BERITA DAERAH
KABUPATEN TULANG BAWANG BARAT

No.18, 2026 BAPPERIDA, Rencana Kerja Pemerintah Daerah

PERATURAN BUPATI TULANG BAWANG BARAT

NOMOR 18 TAHUN 2026

TENTANG

RENCANA KERJA PEMERINTAH DAERAH TAHUN 2027

DENGAN RAHMAT TUHAN YANG MAHA ESA

BUPATI TULANG BAWANG BARAT,

Menimbang : bahwa untuk melaksanakan ketentuan Pasal 264 ayat (2) Undang–Undang Nomor 23 Tahun 2014 tentang Pemerintah Daerah sebagaimana telah diubah beberapa kali terakhir dengan Undang-Undang Nomor 1 Tahun 2026, dan Pasal 104 ayat (2) Peraturan Menteri Dalam Negeri Nomor 86 Tahun 2017 tentang Tata Cara Perencanaan, Pengendalian dan Evaluasi Pembangunan Daerah, Tata Cara Evaluasi Rancangan Peraturan Daerah tentang Rencana Pembangunan Jangka Panjang Daerah dan Rencana Pembangunan Jangka Menengah Daerah, Serta Tata Cara Perubahan Rencana Pembangunan Jangka Panjang Daerah dan Rencana Pembangunan Jangka Menengah Daerah, dan Rencana Kerja Pemerintah Daerah, perlu menetapkan Peraturan Bupati tentang Rencana Kerja Pemerintah Daerah Tahun 2027;

Mengingat :

1. Undang-Undang Nomor 25 Tahun 2004 tentang Sistem Perencanaan Pembangunan Nasional (Lembaran Negara Republik Indonesia Tahun 2004 Nomor 104, Tambahan Lembaran Negara Republik Indonesia Tahun 4421);
2. Undang–Undang Nomor 50 Tahun 2008 tentang Pembentukan Kabupaten Tulang Bawang Barat, Provinsi Lampung (Lembaran Negara Republik Indonesia Tahun 2008 Nomor 187, Tambahan Lembaran Negara Republik Indonesia Nomor 4934);
3. Undang-Undang Nomor 23 Tahun 2014 tentang Pemerintahan Daerah (Lembaran Negara Republik Indonesia Tahun 2014 Nomor 244, Tambahan Lembaran Negara Republik Indonesia Nomor 5587) sebagaimana telah diubah beberapa kali terakhir dengan Undang-Undang Nomor 1 Tahun 2026 tentang Penyesuaian Pidana (Lembaran Negara Republik Indonesia Tahun 2026 Nomor 1, Tambahan Lembaran Negara Republik Indonesia Nomor 7153);

4. Undang-Undang . . .

4. Undang-Undang Nomor 1 Tahun 2022 tentang Hubungan Keuangan Antara Pemerintah Pusat dan Pemerintah Daerah (Lembaran Negara Republik Indonesia Tahun 2022 Nomor 4, Tambahan Lembaran Negara Republik Indonesia Nomor 6757);
5. Undang – Undang Nomor 59 Tahun 2024 tentang Rencana Pembangunan Jangka Panjang Nasional tahun 2025-2045 (Lembaran Negara Republik Indonesia Tahun 2025 Nomor 194, Tambahan Lembaran Negara Republik Indonesia Nomor 6987);
6. Peraturan Pemerintah Nomor 39 Tahun 2006 tentang Tata Cara Pengendalian dan Evaluasi Pelaksanaan Rencana Pembangunan (Lembaran Negara Republik Indonesia Tahun 2006 Nomor 96, Tambahan Lembaran Negara Republik Indonesia Nomor 4663);
7. Peraturan Pemerintah Nomor 2 Tahun 2018 tentang Standar Pelayanan Minimal (Lembaran Negara Republik Indonesia Tahun 2018 Nomor 2, Tambahan Lembaran Negara Republik Indonesia Nomor 6178);
8. Peraturan Pemerintah Nomor 12 Tahun 2019 tentang Pengelolaan Keuangan Daerah (Lembaran Negara Republik Indonesia Tahun 2019 Nomor 42, Tambahan Lembaran Negara Republik Indonesia Nomor 6322);
9. Peraturan Pemerintah Nomor 35 Tahun 2023 tentang Ketentuan Umum Pajak Daerah dan Retribusi Daerah (Lembaran Negara Republik Indonesia Tahun 2023 Nomor 85, Tambahan Lembaran Negara Republik Indonesia Nomor 6881);
10. Peraturan Pemerintah Nomor 37 Tahun 2023 tentang Pengelolaan Transfer ke Daerah (Lembaran Negara Republik Indonesia Tahun 2023 Nomor 100, Tambahan Lembaran Negara Republik Indonesia Nomor 6883);
11. Peraturan Pemerintah Nomor 1 Tahun 2024 tentang Harmonisasi Kebijakan Fiskal Nasional (Lembaran Negara Republik Indonesia Tahun 2024 Nomor 2, Tambahan Lembaran Negara Republik Indonesia Nomor 6909);
12. Peraturan Presiden Nomor 111 Tahun 2022 tentang Pelaksanaan Pencapaian Tujuan Pembangunan Berkelanjutan (Lembaran Negara Republik Indonesia Tahun 2022 Nomor 180);
13. Peraturan Presiden Nomor 12 Tahun 2025 tentang Rencana Pembangunan Jangka Menengah Nasional tahun 2025 – 2029 (Lembaran Negara Republik Indonesia Tahun 2025 Nomor 19);

14. Peraturan....

14. Peraturan Menteri Dalam Negeri Nomor 86 Tahun 2017 tentang Tata Cara Perencanaan Perencanaan Cara Evaluasi Rancangan Peraturan Daerah Tentang Rencana Pembangunan Jangka Panjang Daerah Dan Rencana Pembangunan Jangka Menengah Daerah Serta Tata Cara Perubahan Rencana Pembangunan Jangka Panjang Daerah Rencana Pembangunan Jangka Menengah Daerah dan Rencana Kerja Pemerintah Daerah (Berita Negara Republik Indonesia Tahun 2017 Nomor 1312);
15. Peraturan Menteri Sosial Nomor 9 Tahun 2018 tentang Standar Teknis Pelayanan Dasar pada Standar Pelayanan Minimal Bidang Sosial di Daerah Provinsi dan Kabupaten/Kota (Berita Negara Republik Indonesia Tahun 2018 Nomor 868);
16. Peraturan Menteri Dalam Negeri Nomor 114 Tahun 2018 tentang Standar Teknis Pelayanan Dasar Pada Standar Pelayanan Minimal Sub Urusan Kebakaran Daerah Kabupaten/Kota (Berita Negara Republik Indonesia Tahun 2018 Nomor 1619);
17. Peraturan Menteri Dalam Negeri Nomor 121 Tahun 2018 tentang Standar Teknis Mutu Pelayanan Dasar Sub Urusan Ketentraman dan Ketertiban Umum di Provinsi dan Kabupaten/Kota (Berita Negara Republik Indonesia Tahun 2019 Nomor 158);
18. Peraturan Menteri Dalam Negeri Nomor 90 Tahun 2019 tentang Klasifikasi, Kodefikasi dan Nomenklatur Perencanaan Pembangunan dan Keuangan Daerah (Berita Negara Republik Indonesia Tahun 2019 Nomor 1447);
19. Peraturan Menteri Dalam Negeri Nomor 77 Tahun 2020 tentang Pedoman Teknis Pengelolaan Keuangan Daerah (Berita Negara Republik Indonesia Tahun 2020 Nomor 1781);
20. Peraturan Menteri Dalam Negeri Nomor 59 Tahun 2021 tentang Penerapan Standar Pelayanan Minimal (Berita Negara Republik Indonesia Tahun 2021 Nomor 1419);
21. Peraturan Menteri Pendidikan, Kebudayaan, Riset dan Teknologi Nomor 32 Tahun 2022 tentang Standar Teknis Pelayanan Minimal Pendidikan (Berita Negara Republik Indonesia Tahun 2022 Nomor 677);
22. Peraturan Menteri Pekerjaan Umum dan Perumahan Rakyat Nomor 13 tahun 2023 tentang Standar Teknis Standar Pelayanan Minimal Pekerjaan Umum Dan Perumahan Rakyat (Berita Negara Republik Indonesia Tahun 2023 Nomor 1006);
23. Peraturan Menteri Kesehatan Nomor 6 Tahun 2024 tentang Standar Teknis Pemenuhan Satandar Pelayanan Minimal Kesehatan (Berita Negara Republik Indonesia Tahun 2024 Nomor 6);

24. Peraturan...

24. Peraturan Menteri Dalam Negeri Nomor 10 Tahun 2025 tentang Pedoman Penyusunan Rencana Kerja Pemerintah Daerah Tahun 2026 (Berita Negara Republik Indonesia Tahun 2025 Nomor 435);
25. Peraturan Menteri Keuangan Republik Indonesia Nomor 35 Tahun 2026 tentang Pengelolaan Dana Bagi Hasil dan Dana Alokasi Umum (Berita Negara Republik Indonesia Tahun 2026 Nomor 339);
26. Peraturan Daerah Provinsi Lampung Nomor 17 Tahun 2024 tentang Rencana Pembangunan Jangka Panjang Daerah tahun 2025 – 2045 (Lembaran Daerah Provinsi Lampung Tahun 2024 Nomor 17, Tambahan Lembaran Daerah Provinsi Lampung Nomor 559);
27. Peraturan Daerah Provinsi Lampung Nomor 2 Tahun 2025 tentang Rencana Pembangunan Jangka Menengah Daerah Provinsi Lampung 2025-2029 (Lembaran Daerah Provinsi Lampung Tahun 2025 Nomor 2, Tambahan Lembaran Daerah Provinsi Lampung Nomor 563);
28. Peraturan Daerah Kabupaten Tulang Bawang Barat Nomor 7 Tahun 2017 Tentang Urusan Kewenagan Kabupaten Tulang Bawang Barat (Lembaran Daerah Kabupaten Tulang Bawang Barat Tahun 2017 Nomor 7, Tambahan Lembaran Daerah Tulang Bawang Barat Nomor 81);
29. Peraturan Daerah Kabupaten Tulang Bawang Barat Nomor 9 Tahun 2017 Tentang Standar Pelayanan Publik (Lembaran Daerah Kabupaten Tulang Bawang Barat Tahun 2017 Nomor 9, Tambahan Lembaran Daerah Tulang Bawang Barat Nomor 83);
30. Peraturan Daerah Kabupaten Tulang Bawang Barat Nomor 3 Tahun 2023 Tentang Rencana Tata Ruang Wilayah Tahun 2023 – 2043 (Lembaran Daerah Kabupaten Tulang Bawang Barat Tahun 2023 Nomor 172, Tambahan Lembaran Daerah Tulang Bawang Barat Nomor 131);
31. Peraturan Daerah Kabupaten Tulang Bawang Barat Nomor 8 Tahun 2024 tentang Pajak Daerah dan Retribusi Daerah (Lembaran Daerah Kabupaten Tulang Bawang Barat Tahun 2024 Nomor 183, Tambahan Lembaran Daerah Kabupaten Tulang Bawang Barat 140);
32. Peraturan Daerah Kabupaten Tulang Bawang Barat Nomor 10 Tahun 2024 Tentang Rencana Pembangunan Jangka Panjang Daerah Tahun 2025-2045 (Lembaran Daerah Kabupaten Tulang Bawang Barat Tahun 2024 Nomor 183, Tambahan Lembaran Daerah Tulang Bawang Barat Nomor 140).
33. Peraturan Daerah Kabupaten Tulang Bawang Barat Nomor 8 Tahun 2025 Tentang Rencana Pembangunan Jangka Menengah Daerah Tahun 2025-2029 (Lembaran Daerah Kabupaten Tulang Bawang Barat Tahun 2025 Nomor 193, Tambahan Lembaran Daerah Tulang Bawang Barat Nomor 148).

MEMUTUSKAN:

Menetapkan : PERATURAN BUPATI TENTANG RENCANA KERJA PEMERINTAH DAERAH TAHUN 2027.

KETENTUAN UMUM
BAB I

Pasal 1

Dalam Peraturan Bupati ini yang dimaksud dengan:

1. Daerah adalah kesatuan masyarakat hukum yang mempunyai batas-batas wilayah yang berwenang mengatur dan mengurus Urusan Pemerintahan dan kepentingan masyarakat setempat menurut prakarsa sendiri berdasarkan aspirasi masyarakat dalam sistem Negara Kesatuan Republik IndonesiaPemerintah Daerah adalah bupati sebagai unsur penyelenggara Pemerintahan Daerah yang memimpin pelaksanaan urusan pemerintahan yang menjadi kewenangan daerah otonom.
2. Bupati adalah Bupati Tulang Bawang Barat.
3. Isu strategis adalah kondisi atau hal yang harus diperhatikan atau dikedepankan dalam perencanaan pembangunan daerah karenan dampaknya sangat signifikan bagi daerah dengan karakteristik bersifat penting, mendasar, mendesak, berjangka menengah/panjang, dan menentukan pencapaian tujuan penyelenggaraan pemerintah daerah dimasa yang akan datang.
4. Tujuan adalah suatu kondisi yang dicapai atau dihasilkan dalam jangka waktu 5 (lima) tahun.
5. Sasaran adalah rumusan kondisi yang menggambarkan tercapainya tujuan, berupa hasil pembangunan Daerah/Perangkat Daerah yang diperoleh dari pencapaian hasil (outcome) program Perangkat Daerah.
6. Strategi adalah langkah berisikan program-program sebagai prioritas pembangunan Daerah/ Perangkat Daerah untuk mencapai sasaran.
7. Arah Kebijakan adalah rumusan kerangka pikir atau kerangka kerja untuk menyelesaikan permasalahan pembangunan dan mengantisipasi isu strategis Daerah/Perangkat Daerah yang dilaksanakan secara bertahap sebagai penjabaran strategi.
8. Program adalah penjabaran kebijakan Perangkat Daerah dalam bentuk upaya yang berisi satu atau lebih kegiatan dengan menggunakan sumber daya yang disediakan untuk mencapai hasil yang terukur sesuai dengan tugas dan fungsi.

9. Kinerja….

9. Kinerja adalah capaian keluaran / hasil / dampak dari kegiatan / program / sasaran sehubungan dengan penggunaan sumber daya pembangunan.
10. Indikator Kinerja adalah tanda yang berfungsi sebagai alat ukur pencapaian kinerja suatu kegiatan, program atau sasaran dan tujuan dalam bentuk keluaran (*output*), hasil (*outcome*), dampak (*impact*).
11. Hasil (*outcome*) adalah keadaan yang ingin dicapai atau dipertahankan pada penerima manfaat dalam periode waktu tertentu yang mencerminkan berfungsinya keluaran dari beberapa kegiatan dalam satu program.
12. Dampak (*impact*) adalah kondisi yang ingin diubah berupa hasil pembangunan/layanan yang diperoleh dari pencapaian hasil (*outcome*) beberapa program.
13. Perangkat Daerah adalah unsur pembantu Bupati dan Dewan Perwakilan Rakyat Daerah dalam penyelenggaraan Urusan Pemerintahan yang menjadi kewenangan Daerah.
14. Rencana Kerja Pemerintah selanjutnya disebut RKP adalah dokumen perencanaan pembangunan nasional untuk periode 1 (satu) tahun yang dimulai pada tanggal 1 januari dan berakhir pada tanggal 31 desember.
15. Rencana Pembangunan Jangka Menengah Daerah Tahun 2025-2029 yang selanjutnya disebut RPJMD Tahun 2025-2029 adalah dokumen perencanaan pembangunan jangka menengah daerah bagi kepala daerah masa jabatan 2025 - 2030.
16. Rencana Kerja Pemerintah Daerah selanjutnya disebut RKPD adalah dokumen perencanaan daerah untuk periode 1 (satu) tahun.
17. Rencana Strategis Organisasi Perangkat Daerah yang selanjutnya disebut Renstra OPD adalah dokumen perencanaan Rencana Strategis Organisasi Perangkat Daerah untuk periode 4 (empat) Tahun.
18. Rencana Kerja Perangkat Daerah yang selanjutnya disingkat Renja Perangkat Daerah adalah dokumen perencanaan Perangkat Daerahuntuk periode 1 (satu) tahun.
19. Anggaran Pendapatan dan Belanja Daerah yang selanjutnya disingkat APBD adalah rencana keuangan tahunan pemerintah daerah yang ditetapkan dengan perda.
20. Kebijakan Umum APBD yang selanjutnya disingkat KUA adalah dokumen yang memuat kebijakan bidang pendapatan, belanja, dan pembiayaan serta asumsi yang mendasarinya untuk periode 1 (satu) tahun.
21. Prioritas dan Plafon Anggaran sementara yang selanjutnya disingkat PPAS adalah program prioritas dan patokan batas maksimal anggaran yang diberikan kepada Perangkat Daerah untuk setiap program sebagai acuan dalam penyusunan rencana kerjadan anggarans atuan kerja Perangkat Daerah.

22. Rapat Koordinasi Teknis Pembangunan Daerah yang selanjutnya disingkat Rakortekbang adalah rapat koordinasi teknis antara kementerian atau Lembaga pemerintah non kementerian dan daerah untuk mencapai target pembangunan.

Pasal 2

(1) RKPD Tahun 2027 merupakan penjabaran dari RPJMD tahun 2025 - 2029.

(2) RKPD Tahun 2027 sebagaimana dimaksud pada ayat (1), memuat:
   a. rancangan kerangka ekonomi daerah;
   b. prioritas pembangunan daerah;
   c. rencana kerja dan pendanaan untuk jangka waktu 1 (satu) tahun;
   d. program strategis nasional;
   e. kesepakatan rapat koordinasi teknis pembangunan nasional tahun 2026.

(3) RKPD Tahun 2027 berpedoman pada RKP tahun 2027 dan program strategis nasional yang ditetapkan oleh pemerintah pusat serta RKPD Provinsi tahun 2027

(4) Penyusunan RKPD Tahun 2027 diinput dan diproses ke dalam Sistem Informasi Pemerintah Daerah (SIPD).

Pasal 3

RKPD Tahun 2027 sebagaimana dimaksud dalam Pasal 2, digunakan sebagai pedoman penyusunan KUA, PPAS dan bahan sinkronisasi penyusunan rancangan peraturan daerah tentang APBD Tahun 2027 dan bahan evaluasi pembangunan Daerah Tahun 2027.

Pasal 4

(1) RKPD sebagaimana dimaksud pada Pasal 2 disajikan dengan sistematika sebagai berikut:
   BAB I : PENDAHULUAN.
   BAB II : GAMBARAN UMUM KONDISI DAERAH.
   BAB III : KERANGKA EKONOMI DAN KEUANGAN DAERAH.
   BAB IV : SASARAN DAN PRIORITAS PEMBANGUNAN DAERAH.
   BAB V : ARAH KEBIJAKAN PEMBANGUNAN KABUPATEN TULANG BAWANG BARAT
   BAB VI : RENCANA KERJA DAN PENDANAAN DAERAH.
   BAB VII : KINERJA PENYELENGGARAAN PEMERINTAH DAERAH.
   BAB VIII :PENUTUP.

(2) RKPD Tahun 2027 sebagaimana dimaksud pada ayat (1) tercantum dalam lampiran yang merupakan bagian tidak terpisahkan dari Peraturan Bupati ini.

BAB II.....

BAB II

KETENTUAN PENUTUP

Pasal 5

Peraturan Bupati ini mulai berlaku pada tanggal diundangkan.

Agar setiap orang mengetahuinya, memerintahkan pengundangan Peraturan Bupati ini dengan penempatannya dalam Berita Daerah Kabupaten Tulang Bawang Barat.

Ditetapkan di Panaragan
pada tanggal 03 Juli 2026

BUPATI TULANG BAWANG BARAT,

ttd

NOVRIWAN JAYA

Diundangkan di Panaragan
pada tanggal 03 Juli 2026

SEKRETARIS DAERAH
KABUPATEN TULANG BAWANG BARAT,

ttd

IWAN MURSALIN

BERITA DAERAH KABUPATEN TULANG BAWANG BARAT TAHUN 2026 NOMOR 18

Salinan sesuai dengan aslinya
Kepala Bagian Hukum,

Budi Sugiyanto, S.H., M.H.
NIP. 19780522 201001 1 009

LAMPIRAN
PERATURAN BUPATI TULANG BAWANG BARAT
NOMOR 18 TAHUN 2026
TENTANG
RENCANA KERJA PEMERINTAH DAERAH
TAHUN 2027

DAFTAR ISI

Halaman

BATANG TUBUH PERATURAN BUPATI RKPD 2027

DAFTAR ISI
DAFTAR TABEL
DAFTAR GAMBAR

BAB I PENDAHULUAN 1

1.1. Latar Belakang..... 1
1.2. Dasar Hukum Penyusunan..... 4
1.3. Hubungan Antar dokumen 6
1.4. Maksud dan Tujuan..... 7
1.5. Sistematika Penyusunan RKPD..... 7

BAB II GAMBARAN UMUM KONDISI DAERAH 12

2.1. Gambaran Umum Kondisi Daerah 12
2.1.1. Aspek Goagrafi dan Demografi 12
2.1.1.1. Aspek Geografi 12
2.1.1.2. Aspek Demografi 59

2.1.2. Aspek Kesejahteraan Masyarakat..... 70
2.1.2.1. Kesejahteraan Ekonomi 70
2.1.2.2. Kesehatan Untuk Semua 83
2.1.2.3. Pendidikan Berkualitas Yang Merata 96
2.1.2.4. Indeks Keluarga Sehat 100
2.1.2.5. Perlindungan Sosial Yang Adaptif 101
2.1.2.6. Beragama Maslahat dan Berbudaya Maju 107
2.1.2.7. Keluarga Berkualitas, Kesetaraan Gender dan Masyarakat Inklusif..... 110

2.1.3. Aspek Daya Saing Daerah..... 114
2.1.3.1. Daya Saing Sumber Daya Manusia 114
2.1.3.2. Iptek, Inovasi dan Produktifitas Ekonomi 127
2.1.3.3. Transformasi Digital..... 133
2.1.3.4. Integrasi Ekonomi Domistik dan Gobal. 134
2.1.3.5. Perkotaan dan Perdesaan Sebagai Pusat Pertumbuhan Ekonomi..... 136
2.1.3.6. Stabilitas Ekonomi Makro..... 138

2.1.4. Aspek Pelayanan Umum 139
2.1.4.1. Regulasi dan Tata Kelola Yang Berintegritas dan Adaptif 139
2.1.4.2. Hukum Berkeadilan, Keamanan Nisional Yang Tangguh, dan Demokrasi Substansil 167

2.1.5. Standar Pelayanan Minimal 172

2.2. Evaluasi Pelaksanaan Program dan Kegiatan RKPD Tahun 2025 dan Realisasi RPJMD 179
2.2.1. Capaian Kinerja Program dan Kegiatan RKPD Tahun 2025 180
2.2.2. Evaluasi Capaian Pelaksanaan RPJMD..... 305

2.3. Permasalahan Pembangunan dan Isu Strategis..... 338
2.3.1. Permasalahan Daerah Yang Berhubungan Dengan Prioritas dan Sasaran Pembangunan Daerah..... 338
2.3.2. Identifikasi Permasalahan Penyelenggaraan Urusan Pemerintah Daerah 342
2.3.3. Isu Strategis Daerah 354

2.4. Pokok – Pokok Pikiran Dewan Perwakilan Rakyat Daerah (Pokir DPRD) 360

BAB III KERANGKA EKONOMI DAERAH DAN KEUANGAN DAERA..... 369

3.1. Arah Kebijakan Ekonomi Daerah 369
3.1.1. Kondisi Perekonomian Nasional..... 370
3.1.2. Kondisi Perekonomian Provinsi Lampung 390
3.1.3. Proyeksi dan Arah Pebangunan Provinsi Lampung 392
3.1.4. Kondisi Perekonomian Kabupaten Tulang Bawang Barat 392
3.1.5. Proyeksi dan Arah Pembangunan Kabupaten Tulang Bawang Barat 393

3.2. Arah Kebijakan Keuangan Daerah..... 404
3.2.1. Proyeksi Keuangan Daerah dan Kerangka Pendanaan..... 405

BAB IV SASARAN DAN PRIORITAS PEMBANGUNAN DAERAH 415

4.1. Tujuan dan Sasaran Pembangunan 415
4.1.1. Tinjauan Kebijakan Pembangunan Dalam RPJPN 2025-2045 Dan RKP 2027 415
4.1.2. Tinjauan Kebijakan Pembangunan Dalam RPJMD Provinsi Lampung 2025-2029 Dan RKPD Provinsi Lampung 2027..... 426
4.1.3. Tinjauan Kebijakan Pembangunan Dalam RPJMD Kabupaten Tulang Bawang Barat 2025-2029..... 428
4.1.4. Tujuan dan Sasaran Pembangunan Kabupaten Tulang Bawang Barat Tahun 2027..... 436

4.2. Prioritas dan Sasaran Pembanguan 453

BAB V ARAH KEBIJAKAN PEMBANGUNAN KABUPATEN TULANG BAWANG BARAT 483

5.1. Arah Kebijakan Pembangunan Sumatra 483
5.2. Arah Kebijakan Pembangunan Kewilayahan Provinsi Lampung..... 487
5.3. Arah Kebijakan Pembagunan Kabupaten Tulang Bawang Barat 505
5.4. Sinergi Pembangunan Daerah..... 525

BAB VI RENCANA KERJA DAN PENDANAAN DAERAH ... 575

6.1. Rencana Pendanaan Daerah Tahun 2027 575
6.2. Rencana Program Prioritas Kabupaten Tulang Bawang Barat Tahun 2027..... 578
6.3. Keselarasan Prioritas Pembangunan Kabupaten Tulang Bawang Barat, Provinsi Lampung dan Nasional Tahun 2027 589
6.4. Program Pendukung Tematik Tahun 2027 611
6.5. Kegiatan dan Subkegiatan Berdasarkan SPM..... 627
6.6. Dukungan Subkegiatan Perangkat Daerah Dalam Capaian Asta Cita Presiden Berdasarkan Urusan 635
6.7. Dukungan Pemerintah Daerah Terhadap ProSN/Tematik 654
6.8. Program, Kegiatan dan Subkegiatan Perangkat Daerah Tahun 2027..... 673

BAB VII KINERJA PENYELENGGARAAN PEMERINTAH DAERAH 1282

7.1. Indikator Kinerja Utama (IKU) Daerah Tahun 2027 1282
7.2. Indikator Kinerja Penyelenggaran Pemerintahan Daerah 1285

BAB VIII PENUTUP..... 1315

DAFTAR POKOK POKOK PIKIRAN DPRD

DAFTAR REKAP USULAN ANGGARAN HIBAH

DAFTAR TABEL

Tabel **Halaman**

2.1. Luas Wilayah menurut Kecamatan di Kabupaten Tulang Bawang Barat 13
2.2. Keadaan Topografi dan Luasan Perkecamatan Kabupaten Tulang Bawang Barat 16
2.3. Batuan Geologi Kabupaten Tulang Bawang Barat 18
2.4. Rata - rata suhu udara dan kelembapan di Kabupaten Tulang Bawang Barat 19
2.5. Jumlah Curah Hujan di Kabupaten Tulang Bawang Barat 20
2.6. Guna Lahan Kabupaten Tulang Bawang Barat..... 22
2.7. Daya Dukung Lahan Kabupaten Tulang Bawang Barat.. 30
2.8. Klasifikasi Kemampuan Lahan Kabupaten Tulang Bawang Barat..... 31
2.9. Koefisien Limpasan 33
2.10. Daya Dukung Air Kabupaten Tulang Bawang Barat Tahun 2023 34
2.11. Koefisein Kawasan Lindung..... 36
2.12. Klasifikasi Daya Dukung Fungsi Lindung 37
2.13. Daya Dukung Fungsi Lindung Kabupaten Tulang Bawang Barat Tahun 2023..... 37
2.14. Analisa Daya Dukung Permukiman Kabupaten Tulang Bawang Barat..... 38
2.15. Indeks Ketahanan Pangan Kabupaten Tulang Bawang Barat Tahun 2021 – 2025 41
2.16. Capaian Kinerja Urusan Pangan Tahun 2021 s.d 2025 Kabupaten Tulang Bawang Barat..... 41
2.17. Capaian IKLH Kabupaten Tulang Bawang Barat Tahun 2021 – 2025 44
2.18. Persentase RTH Kabupaten Tulang Bawang Barat 46
2.19. Kinerja Pengelolaan Persampahan Tahun 2021 – 2025 Kabupaten Tulang Bawang Barat..... 47
2.20. Persentase Ketersediaan Ruang Terbuka Hijau Tahun 2018 Kabupaten Tulang Bawang Barat 49
2.21. Angka Indeks Ketahanan Daerah (IKD) Kabupaten Tulang Bawang Barat tahun 2022-2025..... 50
2.22. Indeks Risiko Bencana Kabupaten Tulang Bawang Barat Tahun 2021 – 2025 51
2.23. Nilai Indeks Risiko Kabupaten Tulang Bawang Barat Tahun 2024 Berdasarkan Jenis Bencana..... 52
2.24. Indeks Kerentanan Kabupaten Tulang Bawang Barat 57
2.25. Jumlah dan Laju Pertumbuhan Penduduk Menurut Jenis Kelamin Tahun 2021 – 2025 60
2.26. Jumlah Penduduk Menurut Kelompok Umur dan Jenis Kelamin Kabupaten Tulang Bawang Barat Tahun 2025 61
2.27. Jumlah dan Kepadatan Penduduk berdasarkan Kecamatan Tahun 2025 62
2.28. Proyeksi Penduduk Kabupaten Tulang Bawang Barat Tahun 2025 – 2029 64
2.29. Proyeksi Penduduk Menurut Jenis Kelamin dan Umur Tahun 2025 – 2030 Kab. Tulang Bawang Barat 65

2.30. Jumlah dan Kepadatan Penduduk Perkecamatan tahun 2024 dan Proyeksi 2029 Kab. Tulang Bawang Barat 66
2.31. Jumlah dan Persentase Penduduk Tulang Bawang Barat Berdasarkan Umur tahun 2025 dan Proyeksi 2029..... 68
2.32. Jumlah dan Persentase Penduduk Miskin Kabupaten Tulang Bawang Barat Tahun 2021 – 2025 72
2.33. Tingkat Partisipasi Angkatan Kerja Tahun 2021-2025 Kabupaten Tulang Bawang Barat..... 77
2.34. IPM Beserta Indek Komposit Kabupaten Tulang Bawang Barat Tahun 2021 – 2025 80
2.35. Jumlah Rumah Sakit, Puskesmas, Puskesmas Pembantu Poliklinik dan Apotik Tahun 2021 – 2025 Kab. Tulang Bawang Barat..... 84
2.36. Rasio Tenaga Kesehatan Per Satuan Penduduk Tahun 2021 s.d. 2025 Kab. Tulang Bawang Barat 85
2.37. Jumlah Tenaga Kesehatan Kabupaten Tulang Bawang Barat..... 85
2.38. Capaian UHC tahun 2022 – 2025 Kabupaten Tulang Bawang Barat 89
2.39. Kasus Kematian Ibu Maternal Tahun 2021 s.d. 2025 Kabupaten Tulang Bawang Barat..... 90
2.40. Angka Kelangsungan Hidup Bayi Tahun 2021 s.d 2025 Kabupaten Tulang Bawang Barat..... 91
2.41. Kasus Kematian Bayi Tahun 2021 s.d 2025 Kabupaten Tulang Bawang Barat..... 92
2.42. Kasus Kematian Neonatal Tahun 2021 s.d. 2025 Kabupaten Tulang Bawang Barat..... 92
2.43. Data Penyakit Menular dan Tidak Menular Kabupaten Tulang Bawang Barat Tahun 2021 – 2025 95
2.44. Angka Partisipasi Kasar Tahun 2021 s.d. 2025 Kabupaten Tulang Bawang Barat..... 96
2.45. Angka Partisipasi Murni Berbagai Jenjang Pendidikan Menurut Jenis Kelamin Tahun 2021 s.d. 2025 Kabupaten Tulang Bawang Barat..... 96
2.46. Angka Partisipasi Sekolah (APS) Tahun 2021 – 2025 KabupatenTulang Bawang Barat..... 97
2.47. Ketersediaan Sekolah Jenjang Pendidikan Dasar SD/MI dan SMP/MTs Menurut Kecamatan Tahun 2025 Kab. Tulang Bawang Barat..... 98
2.48. Rasio Guru dan Murid Jenjang Pendidikan Dasar Tahun 2024 (Negeri dan Swasta) Kabupaten Tulang Bawang Barat..... 98
2.49. Capai Indeks Keluarga Sehat (IKS) Tahun 2021-2025 Kabupaten Tulang Bawang Barat 100
2.50. Pemerlu Pelayanan Kesejahteraan Sosial (PPKS) Tahun 2021-2025 101
2.51. Capaian Kinerja Urusan Kebudayaan Tahun 2021 sampai dengan 2025 Kabupaten Tulang Bawang Barat.. 109
2.52. Pencapaian Kinerja Urusan Pengendalian Penduduk dan Keluarga Berencana Tahun 2021 s.d. 2025 Kabupaten Tulang Bawang Barat..... 111
2.53. Indeks Pembangunan Gender Tahun 2021 s.d. 2025 Kabupaten Tulang Bawang Barat..... 112

2.54. Skor Kabupaten Layak Anak Tahun 2021 s.d. 2024 Kabupaten Tulang Bawang Barat 114
2.55. Angka Partisipasi Kasar Tahun 2021 - 2025 Kabupaten Tulang Bawang Barat 115
2.56. Angka Partisipasi Murni Berbagai Jenjang Pendidikan Tahun 2020 s.d. 2024 Kabupaten Tulang Bawang Barat 116
2.57. Angka Partisipasi Sekolah (APS) Tahun 2021 – 2025 Kabupaten Tulang Bawang Barat 117
2.58. Jumlah Sekolah, Guru dan Murid PAUD (TK) Negeri/Swasta atau Raudatul Athfal (RA) Kabupaten Tulang Bawang Barat Tahun 2021 – 2025 117
2.59. Ketersediaan Sekolah atas Penduduk Usia Sekolah Dasar Tahun 2021-2025 Kabupaten Tulang Bawang Barat..... 118
2.60. Ketersediaan Sekolah dan Penduduk Usia Sekolah Menengah Pertama Tahun 2021-2025 Kabupaten Tulang Bawang Barat 118
2.61. Rasio Guru dan Murid Jenjang Pendidikan Dasar Tahun 2021-2025 Kabupaten Tulang Bawang Barat..... 119
2.62. Distribusi Persentase PDRB Atas Dasar Harga Berlaku Menurut Lapangan Usaha Kabupaten Tulang Bawang Barat Tahun 2021 – 2025 121
2.63. PDRB Atas Dasar Harga Berlaku Menurut Lapangan Usaha Kabupaten Tulang Bawang Barat Tahun 2021 – 2025 (dalam Milyar rupiah) 122
2.64. Rata-Rata Konsumsi Kalori dan Protein per Kapita per Hari Menurut Kelompok Pengeluaran Kab. Tulang Bawang Barat, 2021 – 2025 125
2.65. Pengeluaran Konsumsi Rumah Tangga per Kapita Tahun 2021 - 2025 Kabupaten Tulang Bawang Barat..... 125
2.66. Persentase Pengeluaran Konsumsi Rumah Tangga Non Pangan perKapita Kabupaten Tulang Bawang Barat Tahun 2021 – 2025 126
2.67. Capaian Indikator Penanaman Modal Tahun 2021 s.d. 2025 Kabupaten Tulang Bawang Barat 127
2.68. Tingkat Partisipasi Angkatan Kerja Tahun 2021 – 2025 Kabupaten Tulang Bawang Barat 129
2.69. Tingkat Pengangguran Terbuka Tahun 2021 – 2025 Kabupaten Tulang Bawang Barat, Provinsi, Nasional 130
2.70. Tingkat Kesempatan Kerja Tahun 2021- 2025 Kabupaten Tulang Bawang Barat 131
2.71. Indeks Inovasi Daerah (IID) dan Indeks Pengelolaan Keuangan Daerah (IPKD) Tahun 2021 - 2025 Kabupaten Tulang BawangBarat 132
2.72. Kinerja Pengembangan Komunikasi, Informasi dan Media Massa Tahun 2021 s.d. 2025 Kabupaten Tulang Bawang Barat..... 134
2.73. Panjang Jalan menurut Kondisi Jalan Mantap Tahun 2021 -2025 Kabupaten Tulang Bawang Barat 137
2.74. Laju Inflasi Provinsi Lampung dan Nasional Tahun 2021 sampai dengan 2025 (%) 138
2.75. Capaian SPBE Tulang Bawang Barat tahun 2021-2025. 140

2.76. Indeks Pelayanan Publik pada Kabupaten di Provinsi Lampung pada Tahun 2025 141
2.77. Score dan Predikat Indeks Reformasi Birokrasi (IRB) dan Sistem Akuntabilitas Kinerja Instansi Pemerintahan (SAKIP) Kabupaten Tulang Bawang Barat Tahun 2021-2025..... 143
2.78. Indikator Indeks Reformasi Birokrasi dan Sistem Akuntabilitas Kinerja Instansi Pemerintahan (SAKIP) Tulang Bawang Barat Tahun 2021—2025..... 146
2.79. Kinerja Pelaksanaan Administrasi Kependudukan dan Catatan Sipil Tahun 2021 s.d. 2025 Kabupaten Tulang Bawang Barat..... 149
2.80. Hasil Kinerja Urusan Pemberdayaan Masyarakat dan Tiyuh Tahun 2021 s.d. 2025 Kabupaten Tulang Bawang Barat..... 150
2.81. Pencapaian Kinerja Urusan Pengendalian Penduduk dan Keluarga Berencana Tahun 2021 s.d. 2025 Kabupaten Tulang Bawang Barat..... 151
2.82. Sarana Perhubungan yang Tersedia Tahun 2021 s.d. 2025 Kabupaten Tulang Bawang Barat..... 152
2.83. Capaian Kinerja Urusan Koperasi, Usaha Kecil, dan Menengah Tahun 2021 s.d. 2025 Kabupaten Tulang Bawang Barat..... 153
2.84. Indeks Pembangunan Statistik Tahun 2021 – 2025 Kabupaten Tulang Bawang Barat..... 153
2.85. Capaian Kinerja Urusan Perpustakaan Tahun 2021 – 2025 Kabupaten Tulang Bawang Barat 155
2.86. Capaian Kinerja Urusan Kearsipan Tahun 2021 – 2025 Kabupaten Tulang Bawang Barat..... 156
2.87. Produksi Perikanan Budi Daya Menurut Jenis Ikan Tahun 2021 s.d. 2025 Kabupaten Tulang Bawang Barat 157
2.88. Capaian Kinerja Urusan Perikanan Tahun 2021 s.d 2025 Kabupaten Tulang Bawang Barat..... 157
2.89. Fasilitas Hotel/Penginapan tahun 2021-2025 Kabupaten Tulang Bawang Barat..... 158
2.90. Rumah makan/ Restoran tahun 2019-2022 Kabupaten Tulang Bawang Barat..... 158
2.91. Objek wisata Kabupaten Tulang Bawang Barat..... 158
2.92. Capaian Kinerja Urusan Pariwisata Tahun 2021 s.d. 2025 Kab. Tulang Bawang Barat..... 159
2.93. Rata-rata produktivitas tanaman pangan di Kab. Tulang Bawang Barat Tahun 2021-2025 160
2.94. Produksi Tanaman Pangan Tahun 2021 – 2025 Kabupaten Tulang Bawang Barat..... 160
2.95. Luas Panen Sub Sektor Tanaman Pangan Tahun 2021 – 2025 Kabupaten Tulang Bawang Barat 161
2.96. Potensi Sub Sektor Tanaman Hortikultura dan Tanaman Perkebunan Kabupaten Tulang Bawang Barat Tahun 2022 – 2025..... 161
2.97. Statistik Tanaman Perkebunan Kabupaten Tulang Bawang Barat, 2022 sampai dengan 2024 162
2.98. Capaian Kinerja Urusan Perdagangan Tahun 2021 s.d. 2025 Kab. Tulang Bawang Barat 162
2.99. Populasi Ternak Tahun 2021-2025 Kab. Tulang Bawang Barat..... 163

2.100. Pola Konsumi Produk Peternakan Kabupaten Tulang Bawang Barat Tahun 2021 – 2025 165
2.101. Perkembangan Industri Kecil Menengah (IKM) Kabupaten Tulang Bawang Barat 2021 – 2025..... 166
2.102. Data Usaha Mikro, Kecil dan Menengah Pertahun Kabupaten Tulang Bawang Barat 2021 – 2025..... 167
2.103. Indeks Demokrasi Provinsi Lampung Tahun 2021-2025 168
2.104. Cakupan Pelayanan Bencana Kebakaran & Tingkat Waktu Tanggap Kabupaten Tulang Bawang Barat Tahun 2021-2025 170
2.105. Data Capaian Pelaksanaan SPM Kabupaten Tulang Bawang Barat tahun 2021 – 2025 173
2.106. Data Capaian Pelaksanaan Standar Pelayanan Minimal Bidang Pendidikan Kab. Tulang Bawang Barat 173
2.107. Capaian Pelaksanaan Standar Pelayanan Minimal Bidang Kesehatan Kab. Tulang Bawang Barat..... 174
2.108. Capaian Pelaksanaan Standar Pelayanan Minimal Bidang Pekerjaan Umum Kab. Tulang Bawang Barat 176
2.109. Capaian Pelaksanaan Standar Pelayanan Minimal Bidang Perumahan Rakyat Kab. Tulang Bawang Barat .. 176
2.110. Capaian Pelaksanaan Standar Pelayanan Minimal Bidang Sosial Kab. Tulang Bawang Barat..... 176
2.111. Pelaksanaan Standar Pelayanan Minimal Bidang Trantibumlimas Kabupaten Tulang Bawang Barat 169
2.112. Evaluasi Renja Perangkat Daerah Sampai Dengan Triwulan 4 Tahun 2025..... 181
2.113. Rekap Tingkat Capaian Realisasi RKPD Tahun Anggaran 2025 Berdasarkan Bidang Pemerintahan/Urusan 302
2.114. Capaian Kinerja Daerah Berdasarkan RPJMD tahun 2025 – 2029 Kabupaten Tulang Bawang Barat..... 307
2.115. Keterkaitan Hasil Evaluasi dan Isu Strattegis 359
2.116. Keselarasan Hasil Evaluasi, Rumusan Isu Strategis dan Pokok – Pokok Pikiran DPRD..... 363
2.117. Keselarasan Hasil Evaluasi, Rumusan Isu Strategis dan Poko – Poko Pikiran DPRD dengan Rumusan Prioritas Pembangunan Kabupaten Tulang Bawang Barat tahun 2027..... 366
2.118. Kreteria Prioritas Pembangunan 368
2.119. Urutan Prioritas Pembangunan Kabupaten Tulang Tulang Bawang Barat tahun 2027..... 368
3.1. Proyeksi Indikator Ekonomi Daerah Provinsi Lampung Tahun 2027 392
3.2. Sasaran Kinerja Ekonomi dan Sosial Kabupaten Tulang Bawang Barat Tahun 2027 403
3.3. Anggaran Madatori Sepending Tahun 2022 – 2026 Kabupaten Tulang Bawang Barat..... 413
3.4. Pemetaan Kegiatan SPM tahun 2027 Kabupaten Tulang Bawang Barat Tahun 2025-2029 419
3.5. Pemetaan DAU Yang Ditentukan Penggunaannya..... 420
3.6. Alokasi DAU Kabupaten Tulang Bawang Barat Tahun 2022-2026 422
3.7. Pemetaan Kegiatan Tematik 423
3.8. Realisasi dan Proyeksi / Target Pendapatan, Belanja dan Pembiayaan Kabupaten Tulang Bawang Barat Tahun

2022 s.d Tahun 2027 425

4.1. Tiga Cita Provinsi Lampung 427
4.2. Sasaran Pembangunan Provinsi Lampung 2027 428
4.3. Tujuan dan Sasaran Pembangunan Pada Dokumen Rencana Pembangunan Jangka Menengah (RPJMD) Kabupaten Tulang Bawang Barat Target Pelakasanaan Tahun 2025 - 2029 430
4.4. Sasaran Makro RPJMD Kabupaten Tulang Bawang Barat Tahun 2025 – 2029 Target Tahun 2027 436
4.5. Sasaran Makro RKPD Kabupaten Tulang Bawang Barat . 437
4.6. Sasaran Pembangunan Nasional, Pemerintah Provinsi Lampung dan Daerah Kabupaten Tulang Bawang Barat .. 438
4.7. Tujuan Sasaran Dokumen Rencana Pembangunan Jangka Menengah Daerah (RPJMD) Tahun Pelaksanaan 2027 dan Tujuan dan Sasaran Dokumen Rencana Kerja Pemerintah Daerah (RKPD) Tahun 2027 445
4.8. Sasaran Pembangunan RKPD 2027 dan Prioritas RKPD Tahun 2027 454
4.9. Keselarasan Target Makro Nasional, Prov. Lampung dan Kabupaten Tulang Bawang Barat Tahun 2027 471
4.10. Penyelarasan PHTC Nasional dengan PHTC Tulang Bawang Barat 474
4.11. Penyelarasan PHTC Prov. Lampung dengan PHTC Tulang Bawang Barat 476
4.12. Data Perkembangan Pembangunan Fisik Koperasi Desa/ Kelurahan Merah Putih Kabupaten Tulang Bawang Barat (Per Tanggal 06 Mei 2026) 478
5.1. Lokoasi Prioritas Rencana Pembangunan Infrastruktur Oleh APBN dan Highlight Indikasi Intervensi 488
5.2. Rencana Pembangunan Infrastruktur Berdasarkan Potensi Wilayah..... 498
5.3. Arah Kibijakan Pembangunan dan Fokus Kegiatan Provinsi Lampung tahun 2027 504
5.4. Arah Kebijakan Pembangunan tahun 2027 sesuai Dengan RPJMD Kabupaten Tulang Bawang Barat tahun 2025 505
5.5. Arah Kebijakan Pembangunan dan Program Kerja Kepala Daerah dan Wakil Kepala Daerah tahun 2027 sesuai Dengan RPJMD Kab. Tulang Bawang Barat 2025-2029 ... 506
5.6. Keselarsan Misi, Arah Kebijakan, Program Kerja Kepala Daerah dan Wakil Kepala Daerah 510
5.7. Sinergi Pembangunan Kabupaten Tulang Bawang Barat dan Provinsi Lampung dangan Pemerintah pusat Bidang Pendidikan 526
5.8. Sinergi Pembangunan Kabupaten Tulang Bawang Barat dan Provinsi Lampung dangan Pemerintah pusat Bidang Kesehatan 527
5.9. Sinergi Pembangunan Kabupaten Tulang Bawang Barat dan Provinsi Lampung dangan Pemerintah pusat Bidang Pekerjaan Umum dan Penataan Ruang 528
5.10. Sinergi Pembangunan Kabupaten Tulang Bawang Barat dan Provinsi Lampung dangan Pemerintah pusat Bidang Perumahan dan Kawasan Permukiman 530

5.11. Sinergi Pembangunan Kabupaten Tulang Bawang Barat dan Provinsi Lampung dangan Pemerintah pusat Bidang Ketertiban Umum dan Perlindungan Masyarakat 530
5.12. Sinergi Pembangunan Kabupaten Tulang Bawang Barat dan Provinsi Lampung dangan Pemerintah pusat Bidang Sosial 532
5.13. Sinergi Pembangunan Kabupaten Tulang Bawang Barat dan Provinsi Lampung dangan Pemerintah pusat Bidang Ketenaga Kerjaan 533
5.14. Sinergi Pembangunan Kabupaten Tulang Bawang Barat dan Provinsi Lampung dangan Pemerintah pusat Bidang Pemberdayaan Perempuan dan Perlindungan Anak 534
5.15. Sinergi Pembangunan Kabupaten Tulang Bawang Barat dan Provinsi Lampung dangan Pemerintah pusat Bidang Pangan 535
5.16. Sinergi Pembangunan Kabupaten Tulang Bawang Barat dan Provinsi Lampung dangan Pemerintah pusat Bidang Lingkungan Hidup..... 536
5.17. Sinergi Pembangunan Kabupaten Tulang Bawang Barat dan Provinsi Lampung dangan Pemerintah pusat Bidang Kependudukan dan Pencatatan Sipil..... 537
5.18. Sinergi Pembangunan Kabupaten Tulang Bawang Barat dan Provinsi Lampung dangan Pemerintah pusat Bidang Pemberdayaan Masyarakat dan Desa 538
5.19. Sinergi Pembangunan Kabupaten Tulang Bawang Barat dan Provinsi Lampung dangan Pemerintah pusat Bidang Pengendalian Penduduk dan Kelurga Berencana..... 538
5.20. Sinergi Pembangunan Kabupaten Tulang Bawang Barat dan Provinsi Lampung dangan Pemerintah pusat Bidang Perhubungan..... 539
5.21. Sinergi Pembangunan Kabupaten Tulang Bawang Barat dan Provinsi Lampung dangan Pemerintah pusat Bidang Komunikasi dan Informatika 540
5.22. Sinergi Pembangunan Kabupaten Tulang Bawang Barat dan Provinsi Lampung dangan Pemerintah pusat Bidang Koperasi, Usaha Kecil dan Menengah..... 541
5.23. Sinergi Pembangunan Kabupaten Tulang Bawang Barat dan Provinsi Lampung dangan Pemerintah pusat Bidang Penanaman Modal..... 542
5.24. Sinergi Pembangunan Kabupaten Tulang Bawang Barat dan Provinsi Lampung dangan Pemerintah pusat Bidang Kepemudaan dan Olahraga 543
5.25. Sinergi Pembangunan Kabupaten Tulang Bawang Barat dan Provinsi Lampung dangan Pemerintah pusat Bidang Statistik..... 543
5.26. Sinergi Pembangunan Kabupaten Tulang Bawang Barat dan Provinsi Lampung dangan Pemerintah pusat Bidang Kebudayaan 544

5.27. Sinergi Pembangunan Kabupaten Tulang Bawang Barat dan Provinsi Lampung dangan Pemerintah pusat Bidang Perpustakaan 545
5.28. Sinergi Pembangunan Kabupaten Tulang Bawang Barat dan Provinsi Lampung dangan Pemerintah pusat Bidang Kearsipan Daerah..... 546
5.29. Sinergi Pembangunan Kabupaten Tulang Bawang Barat dan Provinsi Lampung dangan Pemerintah pusat Bidang Perikanan..... 547
5.30. Sinergi Pembangunan Kabupaten Tulang Bawang Barat dan Provinsi Lampung dangan Pemerintah pusat Bidang Pariwisata..... 548
5.31. Sinergi Pembangunan Kabupaten Tulang Bawang Barat dan Provinsi Lampung dangan Pemerintah pusat Bidang Pertanian..... 548
5.32. Sinergi Pembangunan Kabupaten Tulang Bawang Barat dan Provinsi Lampung dangan Pemerintah pusat Bidang Perdagangan..... 549
5.33. Sinergi Pembangunan Kabupaten Tulang Bawang Barat dan Provinsi Lampung dangan Pemerintah pusat Bidang Perindustrian 550
5.34. Sinergi Pembangunan Kab. Tulang Bawang Barat dan Pemerintah Pusat Dalam Pelakasanaan ProSN/Tematik Digitaliasasi Pendidikan..... 551
5.35. Sinergi Pembangunan Kab. Tulang Bawang Barat dan Pemerintah Pusat Dalam Pelakasanaan ProSN/Tematik Ekonomi Syariah..... 552
5.36. Sinergi Pembangunan Kab. Tulang Bawang Barat dan Pemerintah Pusat Dalam Pelakasanaan ProSN/Tematik Jaminan Kesehatan Nasional..... 553
5.37. Sinergi Pembangunan Kab. Tulang Bawang Barat dan Pemerintah Pusat Dalam Pelakasanaan ProSN/Tematik Kampung Nelayan Merah Putih..... 554
5.38. Sinergi Pembangunan Kab. Tulang Bawang Barat dan Pemerintah Pusat Dalam Pelakasanaan ProSN/Tematik Koperasi Desa / Kelurahan Merah Putih 555
5.39. Sinergi Pembangunan Kab. Tulang Bawang Barat dan Pemerintah Pusat Dalam Pelakasanaan ProSN/Tematik Makanan Bergizi Gratis..... 556
5.40. Sinergi Pembangunan Kab. Tulang Bawang Barat dan Pemerintah Pusat Dalam Pelakasanaan ProSN/Tematik Pangan Aquatik..... 557
5.41. Sinergi Pembangunan Kab. Tulang Bawang Barat dan Pemerintah Pusat Dalam Pelakasanaan ProSN/Tematik Pembangunan Rumah Sakit Lengkap 558
5.42. Sinergi Pembangunan Kab. Tulang Bawang Barat dan Pemerintah Pusat Dalam Pelakasanaan ProSN/Tematik Pengarus Utamaan Gender 559
5.43. Sinergi Pembangunan Kab. Tulang Bawang Barat dan Pemerintah Pusat Dalam Pelakasanaan ProSN/Tematik Pengendalain Infalasi 560
5.44. Sinergi Pembangunan Kab. Tulang Bawang Barat dan Pemerintah Pusat Dalam Pelakasanaan ProSN/Tematik Penghapusan Kemiskinan Ekstrim 562

5.45. Sinergi Pembangunan Kab. Tulang Bawang Barat dan Pemerintah Pusat Dalam Pelakasanaan ProSN/Tematik Penutasan TBC 563
5.46. Sinergi Pembangunan Kab. Tulang Bawang Barat dan Pemerintah Pusat Dalam Pelakasanaan ProSN/Tematik Penurunan Stunting 564
5.47. Sinergi Pembangunan Kab. Tulang Bawang Barat dan Pemerintah Pusat Dalam Pelakasanaan ProSN/Tematik Produktivitas Lahan..... 565
5.48. Sinergi Pembangunan Kab. Tulang Bawang Barat dan Pemerintah Pusat Dalam Pelakasanaan ProSN/Tematik Revitalisasi Satuan Pendidikan 566
5.49. Sinergi Pembangunan Kab. Tulang Bawang Barat dan Pemerintah Pusat Dalam Pelakasanaan ProSN/Tematik Sekolah Rakyat 567
5.50. Sinergi Pembangunan Kab. Tulang Bawang Barat dan Pemerintah Pusat Dalam Pelakasanaan ProSN/Tematik Irigasi..... 568
5.51. Sinergi Pembangunan Kab. Tulang Bawang Barat dan Pemerintah Pusat Dalam Pelakasanaan ProSN/Tematik Pemeriksaan Kesehatan Gratis..... 570
5.52. Sinergi Pembangunan Kab. Tulang Bawang Barat dan Pemerintah Pusat Dalam Pelakasanaan ProSN/Tematik Penanggulangan Bencana 571
5.53. Sinergi Pembangunan Kab. Tulang Bawang Barat dan Pemerintah Pusat Dalam Pelakasanaan ProSN/Tematik Penyuluh Pertanian..... 573
5.54. Sinergi Pembangunan Kab. Tulang Bawang Barat dan Pemerintah Pusat Dalam Pelakasanaan ProSN/Tematik Tiga Juta Rumah 574
6.1. Rencana Program Prioritas Kabupaten Tulang Bawang Barat Tahun 2027..... 579
6.2. Keselarasan Prioritas Pembanguan Kabupaten Tulang Bawang Barat, Provinsi Lampung dan Prioritas Nasional Tahun 2027 590
6.3. Program Pendukung Tematik Pembangunan Tahun 2027 612
6.4. Kegiatan dan Subkegiatan Yang Mendukung SPM Kabupaten Tulang Bawang Barat Tahun 2027..... 628
6.5. Subkegiatan Perangkat Daerah Kabupaten Tulang Bawang Barat Sebagai Dukungan Pada Asta Cita Presiden Berdasarkan Urusan Tahun 2027..... 636
6.6. Subkegiatan Perangkat Daerah Kabupaten Tulang Bawang Barat Sebagai Dukungan pada Asta Cita Presiden Berdasarkan ProSN/Tematik Pembangunan Nasional Tahun 2027 655
6.7. Proyeksi Pendapatan dan Belanja Daerah Kabupaten Tulang Bawang Barat Tahun 2027..... 673
6.8. Rekap Jumlah Program, Kegiatan dan Subkegiatan serta Pagu Indikatif SKPD Kabupaten Tulang Bawang Barat Tahun 2027 675
6.9. Rencana Kerja Organisasi Perangkat Daerah (Renja OPD) Kabupaten Tulang Bawang Barat tahun 2027..... 676
7.1. Target Indikator Kinerja Utama (IKU) Kabupaten Tulang Bawang Barat Tahun 2027 1283

7.2. Target Indikator Kinerja Daerah (IKD) dan Indikator Kinerja Kunci (IKK) Kabupaten Tulang Bawang Barat Tahun 2027 1286

DAFTAR GAMBAR

Gambar **Halaman**

1.1. Bagan Alur Tahapan Penyusunan RKPD Kab/Kota 3
1.2. Keterkaitan RKPD Kabupaten dengan Dokumen Perencanaan Lainnya 6
2.1. Peta Administrasi Kabupaten Tupang Bawang Barat..... 15
2.2. Peta Topografi Kabupaten Tulang Bawang Barat 17
2.3. Peta Formasi Geologi Kabupaten Tulang Bawang Barat . 19
2.4. Peta Curah Hujan Kabupaten Tulang Bawang Barat 21
2.5. Peta Tutupan Lahan Kabupaten Tulang Bawang Barat .. 22
2.6. Koridor Ekonomi Sumatera sebagai Sentra Produksi dan Pengolahan Hasil Bumi dan Lumbung Energi Nasional .. 23
2.7. Peta Kawasan Strategis Kab. Tulang Bawang Barat..... 24
2.8. Peta Rencana Pola Ruang Kab. Tulang Bawang Barat ... 29
2.9. Peta Daya Dukung Lahan Kab. Tulang Bawang Barat 31
2.10. Peta Kemampuan Lahan Kab. Tulang Bawang Barat..... 32
2.11. Peta Daya Dukung Air Kab. Tulang Bawang Barat 36
2.12. Peta Daya Dukung Fungsi Lindung Kabupaten Tulang Bawang Barat..... 38
2.13. Peta Daya Tampung Lahan Kab. Tulang Bawang Barat. 40
2.14. Grafik Persentas Rumah Tangga yang Memiliki Akses Terhadap Air Minum layak Kabupaten Tulang Bawang Barat 2021 – 2025 43
2.15. Grafik Perkembangan Capaian IKLH Kabupaten Tulang Bawang Barat Tahun 2021 – 2025 45
2.16. Grafik Rumah Tangga yang Memiliki Akses Sanitasi Layak Kabupaten Tulang Bawang Barat Tahun 2021 – 2025.... 47
2.17. Peta Rawan Bencana Kabupaten Tulang Bawang Barat . 52
2.18. Peta Daerah Rawan Banjir di Kabupaten Tulang Bawang Barat..... 53
2.19. Peta Resiko Gerakan Tanah di Kabupaten Tulang Bawng Barat..... 54
2.20. Peta Segmentasi dan Magnitudo Maximum Subduksi Indonesia 55
2.21. Peta Resiko Bencana Gempa Bumi Kabupaten Tulang Bawang Barat..... 56
2.22. Peta Kerentanan Kab. Tulang Bawang Barat 59
2.23. Peta Kepadatan Penduduk Ka. Tulang Bawang Barat..... 67
2.24. Perbandingan Penduduk Kabupaten Tulang Bawang Barat Menurut Kelompok Umur dan Jenis Kelamin Tahun 2025 dan 2029 69
2.25. Grafik Pertumbuhan Ekonomi Indonesia, Provinsi Lampung dan Kab. Tulang Bawang Barat Tahun 2021 s.d 2025 71
2.26. Grafik Persentase Jumlah Penduduk Miskin Kabupaten Tulang Bawang Barat, Prov. Lampung dan Nasional 73
2.27. Perkembangan PDRB Kabupaten Tulang Bawang Barat Tahun 2021 – 2025 73
2.28. Perkebangan PDRB Perkapita Penduduk di Kabupaten Tulang Bawang Barat Tahun 2021 – 2025 74

2.29. Distribusi Persentase Produk Domistik Regional Bruto Atas Dasar Harga Berlaku Menurut Lapangan Usaha 75
2.30. Pertumbuhan 5 (lima) Sektor Tertinggi PDRB Kab. Tulang Bawang Barat ADHK 2010 Tahun 2025..... 75
2.31. Tingkat Pengangguran Terbuka Tahun 2021 – 2025 Kabupaten Tulang Bawang Barat 76
2.32. Perkembangan Gini Ratio Kabupaten Tulang Bawang Barat, Lampung dan Nasional tahun 2021-2025..... 78
2.33. Perkembagan Indeks Pembangunan Manusia (IPM) Kabupaten Tulang Bawang Barat Tahun 2021-2025..... 79
2.34. IPM Kab/Kota Provinsi Lampung Tahun 2025 79
2.35. Angka Rata – Rata Lama Sekolah Tahun 2021 - 2025 Kabupaten Tulang Bawang Barat 81
2.36. Harapan Lama Sekolah Tahun 2021 – 2025 Kabupaten Tulang Bawang Barat (Tahun) 81
2.37. Grafik Angka Harapan Hidup Tahun 2021 – 2025 Kabupaten Tulang Bawang Barat (Tahun) 82
2.38. Pengeluran Perkapita Tahun 2021 – 2025 Kabupaten Tulang Bawang Barat (000Rp) 82
2.39. Perkembangan UHH Tahun 2021 – 2025 Kabupaten Tulang Bawang Barat – Provinsi Lampung dan Nasional 83
2.40. Perekembangan Cakupan JKN tahun 2022 – 2024 Kabupaten Tulang Bawang Barat – Prov. Lampung..... 89
2.41. Prevalensi Stunting Tahun 2021 – 2024 Kabupaten Tulang Bawang Barat 93
2.42. Prevalensi stunting Kab/Kota Provinsi Lampung Berdasarkan SKI tahun 2024 93
2.43. Indeks Kerukunan Umat Beragama Kabupaten Tulang Bawang Barat Prov.Lampung dan Nasional 2021 – 2025 108
2.44. Skor Kabupaten Layak Anak (KLA) Kabupaten Tulang Bawang Barat..... 110
2.45.
2.46. Perkembangan IDG Kabupaten Tulang Bawang Barat Tahun 2018 – 2023 113
2.47.
2.48. Kontribusi Sektor PDRB Kab. Tulang Bawang Barat Dasar Harga Berlaku Menurut Lapangan Usaha 2025 120
2.49. Persentase Pengeluaran Rata – Rata Per Kapita Kab. Tulang Bawang Barat 124
2.50. Kondisi Jalan Tahun 2025 Kab. Tulang Bawang Barat... 138
2.51.
2.52. Capaian SAKIP Kab/Kota Se-Provinsi Lampung 2024 143
2.53.
2.54. Peta Rencana Sistem Jaringan Evakuasi Bencana di Kabupaten Tulang Bawang Barat 172
4.1. Tahapan RPJPN 416
4.2. Lima Sasaran Utama Visi Indonesia Emas 2045 417
4.3. Delapan Misi Pembangunan Nasional 418
4.4. Tujuh Belas Arah Pembangunan 419
4.5. Tema RKP Tahun 2027 di Masing – Masing Sub Tema Dengan Prioritas Nasional dan Kegiatan Prioritas..... 420
5.1. Kontribusi PDRB Per wilyah 481

5.2. Kntribusi PDRB Per Wilyah 484
5.3. Sasaran Pembangunan Provinsi Lampung 485
5.4. Kerangka Pikir Kebijakan Wilayah Pada Rencana Kerja Pemerintah (RKP) Tahun 2027 486
5.5. Peta Arah Pembangunan Kewilayahan Provinis Lampung..... 488

BAB I
PENDAHULUAN

1.1 Latar Belakang

Rencana Kerja Pemerintah Daerah yang selanjutnya disingkat dengan RKPD merupakan dokumen perencanaan daerah periode 1 (satu) tahun yang merupakan penjabaran dari Rencana Pembangunan Jangka Menengah Daerah (RPJMD) Kabupaten Tulang Bawang Barat Tahun 2025-2029. RKPD Kabupaten Tulang Bawang Barat tahun 2027 memuat arah kebijakan, prioritas pembangunan, program kegiatan serta pagu indikatif yang akan dilaksanakan oleh Pemerintah Kabupaten Tulang Bawang Barat dalam jangka satu tahun yang disusun berbedoman pada RKPD Provinsi Lampung dan RKP Nasional.

RKPD disusun sebagai landasan dalam menyelaraskan perencanaan pembangunan antara Pemerintah Pusat, Provinsi dan Daerah serta sebagai acuan penyusunan Rencana Kerja dan Anggaran (RKA) Perangkat Daerah. Dalam konteks pembangunan daerah, RKPD berfungsi untuk memastikan kesinambungan pembangunan, efektivitas pelaksanaan program prioritas serta untuk menjawab berbagai tantangan pembangunan aktual seperti pengentasan kemiskinan, peningkatan kualitas pendidikan dan kesehatan, ketahanan ekonomi lokal, serta penguatan tata kelola pemerintahan.

Penyusunan RKPD Tahun 2027 juga dilaksanakan dalam kerangka pelaksanaan Undang-Undang Nomor 25 Tahun 2004 tentang Sistem Perencanaan Pembangunan Nasional, serta Peraturan Menteri Dalam Negeri Nomor 86 Tahun 2017 yang mengatur tentang Tata Cara Perencanaan, Pengendalian dan Evaluasi Pembangunan Daerah. Proses penyusunannya dilaksanakan melalui bebarapa tahapan yang dilaksanakan forum-forum Musyawarah Perencanaan Pembangunan (Musrenbang) baik dari tingkat Kecamatan hingga tingkat Kabupaten untuk menampung aspirasi masyarakat dan seluruh pemangku kepentingan.

RKPD Kabupaten Tulang Bawang Barat Tahun 2027 yang ditetapkan melalui Peraturan Bupati Tulang Bawang Barat, sebagai dokumen perencanaan yang mempunyai kedudukan, peran dan fungsi sangat strategis dalam penyelenggaraan pemerintahan daerah, mengingat:

1. Secara substansi, memuat arah kebijakan ekonomi dan keuangan daerah, rencana program, kegiatan, indikator kinerja, pagu indikatif, kelompok sasaran, lokasi kegiatan, prakiraan maju, dan SKPD penanggung jawab yang wajib dilaksanakan pemerintahan daerah dalam 1 (satu) tahun;
2. Secara normatif, menjadi dasar penyusunan Kebijakan Umum APBD (KUA) dan Prioritas dan Plafon Anggaran Sementara (PPAS) yang akan diusulkan oleh kepala daerah untuk disepakati penyusunan bersama dengan DPRD sebagai landasan Rancangan Anggaran Pendapatan dan Belanja Daerah (RAPBD);

3. Secara operasional, memuat arahan untuk peningkatan kinerja pemerintahan di bidang pelayanan dan pemberdayaan masyarakat serta pembangunan daerah yang menjadi tanggung jawab masing-masing Kepala SKPD dalam melaksanakan tugas dan fungsinya yang ditetapkan dalam Rencana Kerja SKPD;
4. Secara faktual, menjadi tolok ukur untuk menilai capaian kinerja penyelenggaraan pemerintahan daerah merealisasikan program dan kegiatan dalam mewujudkan kesejahteraan masyarakat.

Sebagaimana diamanatkan dalam Peraturan Menteri Dalam Negeri Nomor 86 Tahun 2017 tentang Tata Cara Perencanaan, Pengendalian dan Evaluasi Pembangunan Daerah, Tata Cara Evaluasi Rancangan Peraturan Daerah Tentang Rencana Pembangunan Jangka Panjang Daerah dan Rencana Pembangunan Jangka Menengah Daerah, Serta Tata Cara Perubahan Rencana Pembangunan Jangka Panjang Daerah, Rencana Pembangunan Jangka Menengah Daerah, dan Rencana Kerja Pemerintah Daerah. Penyusunan RKPD Kabupaten Tulang Bawang Barat dilakukan melalui serangkaian tahapan sebagai berikut:

(a) Penyusunan rancangan awal RKPD,
(b) Penyusunan rancangan RKPD,
(c) Pelaksanaan musrenbang RKPD,
(d) Perumusan rancangan akhir RKPD,
(d) Penetapan RKPD Kabupaten Tulang Bawang Barat.

Proses penyusunan RKPD Kabupaten Tulang Bawang Barat Tahun 2027 mengacu kepada Rencana Kerja Pemerintah (RKP) Tahun 2027, RKPD Provinsi Lampung tahun 2027, RPJMD Tulang Bawang Barat 2025 – 2029 dan RTRW Tulang Bawang Barat Tahun 2023-2043. Untuk lebih jelas proses penyusunannya dapat dilihat sebagaimana gambar bagan alir tahapan penyusunan RKPD Kabupaten/Kota sebagaimana disajikan dalam Gambar 1.1:

Gambar 1.1
Bagan Alur Tahapan Penyusunan RKPD Kabupaten/Kota

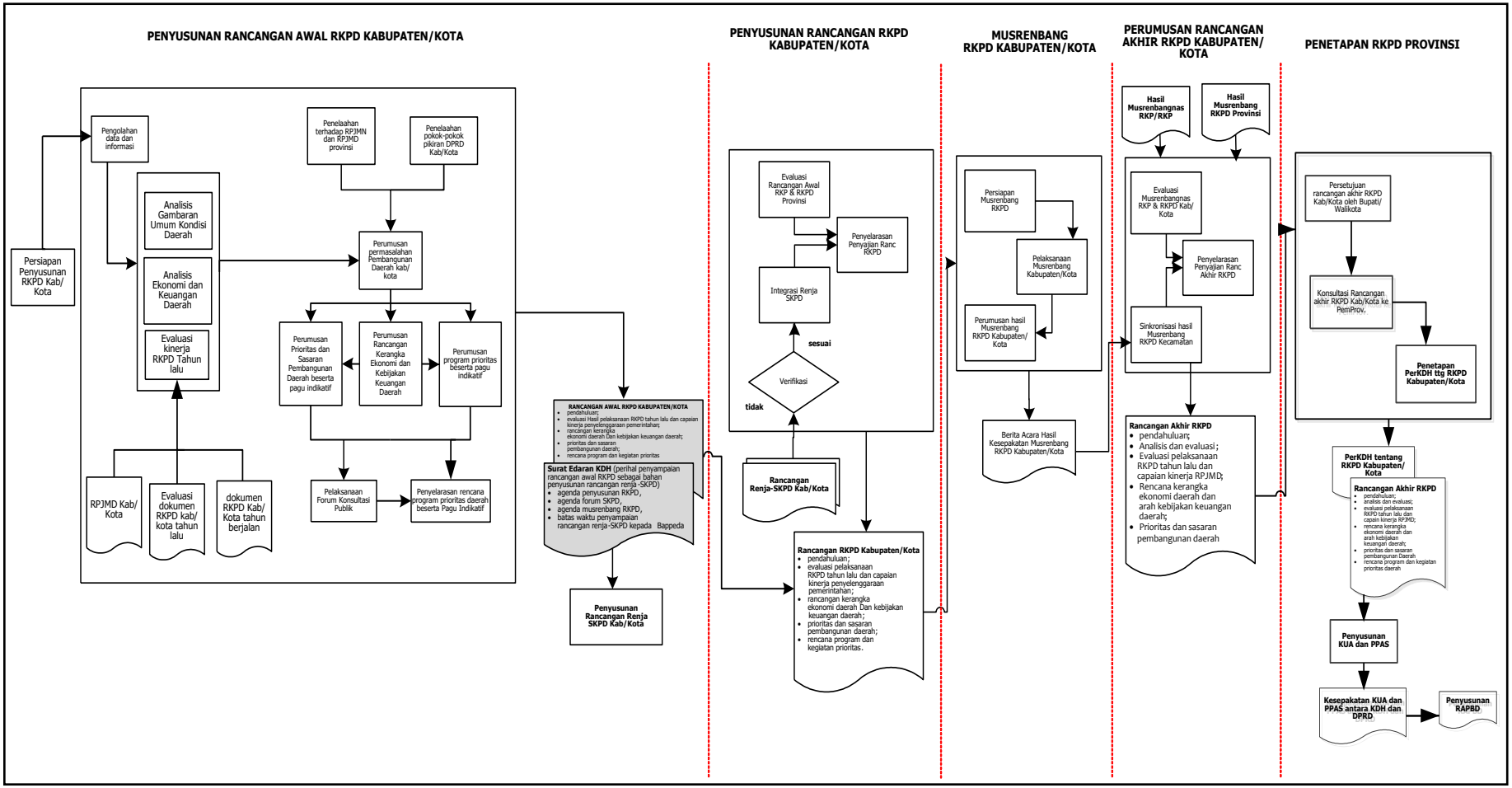

1.2 Dasar Hukum Penyusunan

Dalam penyusunan RKPD Kabupaten Tulang Bawang Barat Tahun 2027 yang dijadikan landasan (dasar) hukum adalah sebagai berikut :

1. Undang-Undang Nomor 25 Tahun 2004 tentang Sistem Perencanaan Pembangunan Nasional;
2. Undang–Undang Nomor 50 Tahun 2008 tentang Pembentukan Kabupaten Tulang Bawang Barat, Provinsi Lampung;
3. Undang-Undang Nomor 23 Tahun 2014 tentang Pemerintahan Daerah, sebagaimana telah diubah beberapa kali terakhir dengan Undang-Undang Nomor 1 Tahun 2026 tentang Penyesuaian Pidana;
4. Undang-Undang Nomor 1 Tahun 2022 tentang Hubungan Keuangan Antara Pemerintah Pusat dan Pemerintah Daerah;
5. Undang – Undang Nomor 59 Tahun 2024 tentang Rencana Pembangunan Jangka Panjang Nasional tahun 2025-2045;
6. Peraturan Pemerintah Nomor 39 Tahun 2006 tentang Tata Cara Pengendalian dan Evaluasi Pelaksanaan Rencana Pembangunan;
7. Peraturan Pemerintah Nomor 2 Tahun 2018 tentang Standar Pelayanan Minimal;
8. Peraturan Pemerintah Nomor 12 Tahun 2019 tentang Pengelolaan Keuangan Daerah;
9. Peraturan Pemerintah Nomor 35 Tahun 2023 tentang Ketentuan Umum Pajak Daerah dan Retribusi Daerah;
10. Peraturan Pemerintah Nomor 37 Tahun 2023 tentang Pengelolaan Transfer ke Daerah (Lembaran Negara Republik Indonesia Tahun 2023 Nomor 100, Tambahan Lembaran Negara Republik Indonesia Nomor 6883);
11. Peraturan Pemerintah Nomor 1 Tahun 2024 tentang Harmonisasi Kebijakan Fiskal Nasional (Lembaran Negara Republik Indonesia Tahun 2024 Nomor 2, Tambahan Lembaran Negara Republik Indonesia Nomor 6909);
12. Peraturan Presiden Nomor 111 Tahun 2022 tentang Pelaksanaan Pencapaian Tujuan Pembangunan Berkelanjutan (Lembaran Negara Republik Indonesia Tahun 2022 Nomor 180);
13. Peraturan Presiden Nomor 12 Tahun 2025 tentang Rencana Pembangunan Jangka Menengah Nasional tahun 2025 – 2029;
14. Peraturan Menteri Dalam Negeri Nomor 86 Tahun 2017 tentang Tata Cara Perencanaan Perencanaan Cara Evaluasi Rancangan Peraturan Daerah Tentang Rencana Pembangunan Jangka Panjang Daerah Dan Rencana Pembangunan Jangka Menengah Daerah Serta Tata Cara Perubahan Rencana Pembangunan Jangka Panjang Daerah Rencana Pembangunan Jangka Menengah Daerah dan Rencana Kerja Pemerintah Daerah;
15. Peraturan Menteri Sosial Nomor 9 Tahun 2018 tentang Standar Teknis Pelayanan Dasar pada Standar Pelayanan Minimal Bidang Sosial di Daerah Provinsi dan Kabupaten/Kota;

16. Peraturan Menteri Dalam Negeri Nomor 114 Tahun 2018 tentang Standar Teknis Pelayanan Dasar Pada Standar Pelayanan Minimal Sub Urusan Kebakaran Daerah Kabupaten/Kota;
17. Peraturan Menteri Dalam Negeri Nomor 121 Tahun 2018 tentang Standar Teknis Mutu Pelayanan Dasar Sub Urusan Ketentraman dan Ketertiban Umum di Provinsi dan Kabupaten/Kota;
18. Peraturan Menteri Dalam Negeri Nomor 90 Tahun 2019 tentang Klasifikasi, Kodefikasi dan Nomenklatur Perencanaan Pembangunan dan Keuangan Daerah;
19. Peraturan Menteri Dalam Negeri Nomor 77 Tahun 2020 tentang Pedoman Teknis Pengelolaan Keuangan Daerah;
20. Peraturan Menteri Dalam Negeri Nomor 59 Tahun 2021 tentang Penerapan Standar Pelayanan Minimal;
21. Peraturan Menteri Pendidikan, Kebudayaan, Riset dan Teknologi Nomor 32 Tahun 2022 tentang Standar Teknis Pelayanan Minimal Pendidikan;
22. Peraturan Menteri Pekerjaan Umum dan Perumahan Rakyat Nomor 13 tahun 2023 tentang Standar Teknis Standar Pelayanan Minimal Pekerjaan Umum Dan Perumahan Rakyat;
23. Peraturan Menteri Kesehatan Nomor 6 Tahun 2024 tentang Standar Teknis Pemenuhan Satandar Pelayanan Minimal Kesehatan;
24. Peraturan Menteri Dalam Negeri Nomor 10 Tahun 2025 tentang Pedoman Penyusunan Rencana Kerja Pemerintah Daerah Tahun 2026;
25. Peraturan Menteri Keuangan Republik Indonesia Nomor 35 Tahun 2026 tentang Pengelolaan Dana Bagi Hasil dan Dana Alokasi Umum;
26. Peraturan Daerah Provinsi Lampung Nomor 17 Tahun 2024 tentang Rencana Pembangunan Jangka Panjang Daerah tahun 2025 – 2045;
27. Peraturan Daerah Provinsi Lampung Nomor 2 Tahun 2025 tentang Rencana Pembangunan Jangka Menengah Daerah Provinsi Lampung 2025-2029;
28. Peraturan Daerah Kabupaten Tulang Bawang Barat Nomor 7 Tahun 2017 Tentang Urusan Kewenagan Kabupaten Tulang Bawang Barat;
29. Peraturan Daerah Kabupaten Tulang Bawang Barat Nomor 9 Tahun 2017 Tentang Standar Pelayanan Publik;
30. Peraturan Daerah Kabupaten Tulang Bawang Barat Nomor 3 Tahun 2023 Tentang Rencana Tata Ruang Wilayah Tahun 2023 – 2043;
31. Peraturan Daerah Kabupaten Tulang Bawang Barat Nomor 8 Tahun 2024 tentang Pajak Daerah dan Retribusi Daerah;
32. Peraturan Daerah Kabupaten Tulang Bawang Barat Nomor 10 Tahun 2024 Tentang Rencana Pembangunan Jangka Panjang Daerah Tahun 2025-2045;
33. Peraturan Daerah Kabupaten Tulang Bawang Barat Nomor 8 Tahun 2025 Tentang Rencana Pembangunan Jangka Menengah Daerah Tahun 2025-2029;

1.3 Hubungan Antar Dokumen

Sesuai dengan amanat Undang-Undang Nomor 25 Tahun 2004 tentang Sistem Perencanaan Pembangunan Nasional dan hierarki perencanaan pembangunan daerah dengan kewenangannya, RKPD memiliki hubungan yang saling terkait dengan dokumen perencanaan pembangunan nasional maupun Provinsi.

Hubungan yang saling terikat antar dokumen tersebut dijelaskan pada Gambar 1.2 di bawah ini:

Gambar 1.2
Keterkaitan RKPD Kabupate dengan Dokumen Perencanaan Lainnya

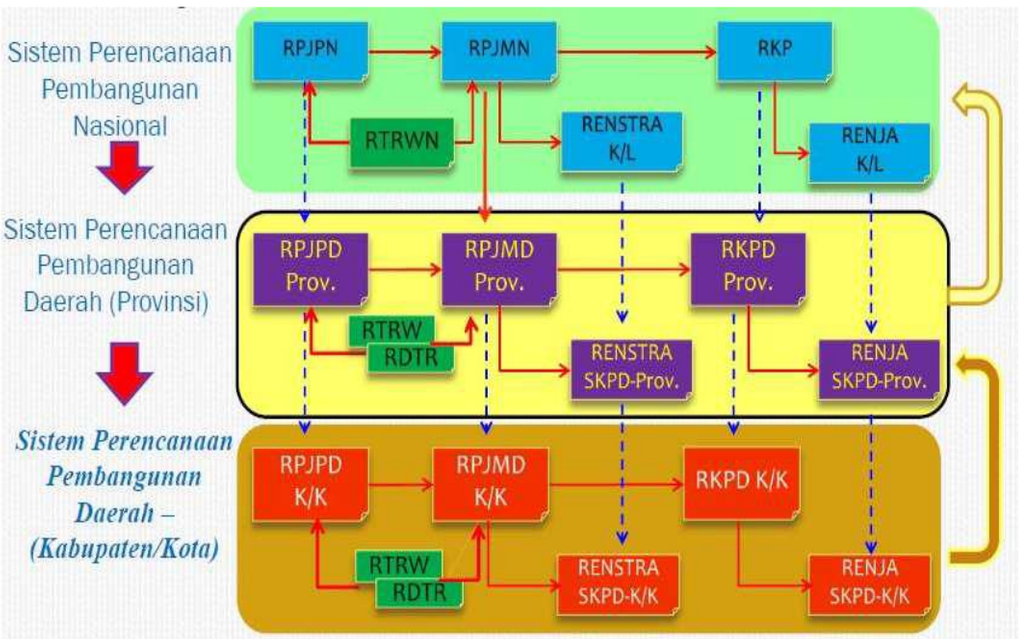

Pada tingkat nasional, dokumen perencanaan pembangunan terdiri dari dokumen Rencana Pembangunan Jangka Panjang Nasional (RPJPN) dengan periode 20 (dua puluh) tahun, dijabarkan menjadi Rencana pembangunan Jangka Menengah Nasional (RPJMN) dengan periode 5 (lima) tahun, dijabarkan menjadi Rencana Kerja Pemerintah (RKP) dengan periode selama 1 (satu) tahun dan dijabarkan kembali menjadi Renja Kementerian /Lembaga.

Pada tingkat Provinsi, dokumen perencanaan pembangunan terdiri dari dokumen Rencana Pembangunan Jangka Panjang Daerah (RPJPD) dengan periode 20 (dua puluh) tahun, dijabarkan menjadi Rencana pembangunan Jangka Menengah Daerah (RPJMD) dengan periode 5 (lima) tahun dan dijabarkan menjadi Rencana Kerja Pembangunan Daerah (RKPD) dengan periode 1 (satu) tahun dan dijabarkan kembali menjadi Renja SKPD Provinsi.

Pada tingkat Kabupaten/Kota, dokumen perencanaan pembangunan terdiri dari dokumen Rencana Pembangunan Jangka Panjang Daerah (RPJPD) Kabupaten/Kota dengan periode 20 (dua puluh) tahun, dijabarkan menjadi Rencana pembangunan Jangka Menengah Daerah (RPJMD) Kabupaten/Kota dengan periode 5 (lima) tahun dan dijabarkan menjadi Rencana Kerja Pembangunan Daerah (RKPD) Kabupaten dengan periode 1 (satu)

tahun dan dijabarkan kembali menjadi Renja SKPD Kabupaten/Kota.

dokumen perencanaan baik pusat, provisi dan kabupaten saling berkaitan yaitu Dokumen RPJP menjadi acuan dalam penyusunan RPJPD Provinsi dan Kabupaten Kota begitu pula untuk dokumen perencanaan tingkat daerah lainnya, termasuk untuk dokumen Renstra dan Renja SKPD Kabupaten/Kota yang mengacu kepada Renstra dan Renja SKPD Provinsi dan Kementerian/Lembaga.

1.4 Maksud dan Tujuan

1.4.1. Maksud

Maksud penyusunan RKPD Kabupaten Tulang Bawang Barat Tahun 2027 adalah merumuskan dokumen perencanaan pembangunan tahunan yang sinergis, terpadu dan terukur serta sebagai pedoman operasional bagi perangkat daerah dalam menyusun Rencana Kerja (Renja) Tahun 2027.

1.4.2. Tujuan

RKPD Kabupaten Tulang Bawang Barat Tahun 2027 disusun dengan tujuan untuk :

a. Menyusun arah kebijakan dan prioritas pembangunan daerah berdasarkan evaluasi capaian tahun sebelumnya dan proyeksi kebutuhan kedepan.
b. Menjadi dasar penyusunan KUA-PPAS dan APBD Tahun Anggaran 2027.
c. Mewujudkan sinkronisasi antara program/kegiatan pemerintah daerah dengan kebijakan nasional dan provinsi.
d. Memperkuat akuntabilitas dan transparansi dalam perencanaan pembangunan daerah.

1.5 Sistematika Dokumen RKPD

RKPD Kabupaten Tulang Bawang Barat Tahun 2027 disusun dengan sistematika sebagai berikut:

BAB I. PENDAHULUAN

1.1. Latar Belakang

Mengemukakan pengertian ringkas tentang RKPD, proses penyusunan RKPD, kedudukan RKPD tahun rencana dalam periode dokumen RPD, keterkaitan antara dokumen RKPD dengan dokumen RPD, Renstra SKPD, Renja SKPD serta tindaklanjutnya dengan proses penyusunan RAPBD.

1.2. Dasar Hukum Penyusunan

Berisi uraian ringkas tentang dasar hukum yang digunakan dalam penyusunan RKPD, baik yang bersekala nasional, maupun lokal.

1.3. Hubugan Antar Dokumen

Bagian ini menjelaskan hubungan RKPD dengan dokumen lain yang relevan beserta penjelasannya. Keterhubungan dengan dokumen lain, seperti : RPJPN, RPJPD Provinsi, RTRW Nasional, RTRW Provinsi, dan RTRW Kabupaten.

1.4. Maksud dan Tujuan

Memberikan uraian ringkas tentang tujuan penyusunan dokumen RKPD bagi daerah dan sasaran penyusunan dokumen RKPD bagi daerah.

1.5. Sistematika Dokumen RKPD

Mengemukakan organisasi penyusun dokumen RKPD terkait dengan pengaturan bab serta garis besar isi setiap bab didalamnya.

BAB II. GAMBARAN UMUM KONDISI DAERAH

2.1. Kondisi Umum Kondisi Daerah

Berisi tentang penjelasan dan penyajian secara logis dasar – dasar analisis, gambaran umum kondisi daerah yang meliputi :

2.1.1. Aspek Geografi dan Demografi
2.1.2. Aspek Kesejahteraan Masyarakat
2.1.3. Aspek Daya Saing Daerah
2.1.4. Aspek Pelayanan Umum
2.1.5. Standar Pelayanana Minimal

2.2. Evaluasi Pelaksanaan Program dan Kegiatan RKPD sampai tahun berjalan dan Realisasi RPJMD.

Mencakup telaahan terhadap hasil evaluasi status dan kedudukan pencapaian kinerja pembangunan daerah, berdasarkan rekapitulasi hasil evaluasi pelaksanaan program dan kegiatan RKPD tahun lalu serta realisasi RPJMD.

2.3. Permasalahan Pembangunan dan Isu Strategis Daerah

Permasalahan pembangunan daerah berisi uraian rumusan umum permasalahan pembangunan yang berhubungan dengan perioritas pembangunan daerah, dan permasalahan lainnya yang berhubungan dengan layanan dasar dan tugas fungsi perangkat daerah, serta isu strategis yang terkait pembangunan daerah.

2.3.1. Permasalahan daerah yang berhubungan dengan prioritas dan sasaran pembangunan daerah.
2.3.2. Identifikasi permasalahan penyelenggaraan urusan pemerintah daerah.
2.3.3. Isu Strategis Daerah

2.4. Pokok- Poko Pikiran Dewan Perwakilan Rakyat Daerah (Pokir DPRD)

Berisikan tentang masukan dari para wakil rakyat yang berasal dari hasil para anggota DPRD melakuka reses kewilayah pemilihan, yang kemudian disampaikan kepada pemerintah daerah melalui input pada aplikasi SIPD, yang selanjut dianalisa oleh pemerintah daerah dan menjadi salah satu rujukan dalam perumusan prioritas pembangunan daerah.

BAB III. KERANGKA EKONOMI DAN KEUANGAN DAERAH.

Memuat penjelasan tentang kondisi ekonomi tahun lalu dan perkiraan tahun berjalan, yang antara lain mencakup indikator pertumbuhan ekonomi daerah, sumber – sumber pendapatan dan kebijakan pemerintah daerah yang diperlukan dalam pembangunan perekonomian daerah meliputi pendapatan daerah, belanja daerah, dan pembiayaan daerah.

3.1 Arah Kebijakan Ekonomi Daerah

Mengemukakan tentang arahan nasional dibidang ekonomi yang bersumber dari dokumen RKP Nasional, RKPD Provinsi dan juga kebijakan bidang ekonomi dalam dokumen RPJMD Kabupaten.

3.2 Arah kebijakan Keuangan Daerah

Berisikan uraian mengenai kebijakan yang akan ditempuh oleh Pemerintah Daerah berkaitan dengan pendapatan daerah, pembiayaan daerah, dan belanja daerah.

BAB IV. SASARAN DAN PRIORITAS PEMBANGUNAN DAERAH

Berisi tentang perumusan prioritas dan sasaran pembangunan daerah.

4.1. Tujuan dan Sasaran Pembangunan

Menjelaskan tentang hubungan visi / misi dan tujuan / sasaran pembangunan yang diambil dari dokumen RPJMD Kabupaten.

4.2. Prioritas dan Sasaran Pembangunan

Berisi gambaran prioritas pembangunan tahun rencana yang diambil RPJMD dan dikaitkan dengan arah pembangunan pada RPJPD Kabupaten.

BAB V. ARAH KEBIJAKAN PEMBANGUNAN KAB/KOTA

BAB VI. RENCANA KERJA DAN PENDANAAN DAERAH

Mengemukakan secara eksplisit rencana program dan kegiatan prioritas daerah yang disusun berdasarkan evaluasi pembangunan tahunan, kedudukan RKPD tahun rencana dan capaian kinerja yang direncanakan dalam RPD.

BAB VII. KINERJA PENYELENGGARAAN PEMERINTAHAN DAERAH

Berisi penetapan indikator kinerja penyelenggaraan pemerintah daerah bertujuan untuk memberikan panduan dalam pencapaian kinerja tahunan yang ditetapkan menjadi indikator makro, indikator kinerja utama (IKU) maupun indikator kinerja daerah (IKD) pada akhir tahun perencanaan.

BAB VIII. PENUTUP

BAB II
GAMBARAN UMUM KONDISI DAERAH

2.1. Gambaran Umum Kondisi Daerah

Gambaran umum kondisi daerah di Kabupaten Tulang Bawang Barat di gunakan sebagai dasar acuan perencanaan pembangunan daerah meliputi aspek geografi dan demografi, aspek kesejahteraan masyarakat, aspek daya saing daerah dan aspek pelayanan umum.

2.1.1. Aspek Geografi dan Demografi

Aspek geografi dan demografi memberikan gambaran menyeluruh mengenai kondisi wilayah Kabupaten Tulang Bawang Barat, yang meliputi karakteristik geografis, potensi pengembangan wilayah, ketersediaan dan pemanfaatan sumber daya alam, daya dukung lingkungan, serta kerentanan terhadap bencana dan dampak perubahan iklim. Selain itu, aspek ini juga menguraikan posisi strategis wilayah kabupaten beserta dinamika dan perkembangan penduduk. Dengan demikian, aspek geografi dan demografi menjadi landasan penting dalam memberikan pemahaman yang komprehensif sebagai dasar perumusan arah kebijakan pembangunan daerah yang berkelanjutan.

2.1.1.1. Aspek Geografi

A. Karateristik Wilayah

a. Luas dan Batas Wilayah Administrasi

Kabupaten Tulang Bawang Barat dibentuk berdasarkan Undang-Undang Republik Indonesia Nomor 50 Tahun 2008 tentang Pembentukan Kabupaten Tulang Bawang Barat di Provinsi Lampung, yang ditetapkan pada tanggal 26 November 2008. Kabupaten ini merupakan hasil pemekaran dari Kabupaten Tulang Bawang, dengan ibu kota kabupaten berkedudukan di Panaragan.
Pada awal pembentukannya, Kabupaten Tulang Bawang Barat terdiri atas 8 (delapan) kecamatan dan 96 tiyuh/kelurahan. Seiring dengan perkembangan wilayah dan kebutuhan pelayanan pemerintahan, terjadi pemekaran kecamatan dan tiyuh, sehingga hingga tahun 2024 wilayah administrasi Kabupaten Tulang Bawang Barat telah berkembang menjadi 9 (sembilan) kecamatan, 100 (seratus) tiyuh, dan 3 (tiga) kelurahan. Dari sisi luas wilayah, pada awal pembentukannya Kabupaten Tulang Bawang Barat memiliki luas sebesar 1.201,15 km² atau setara dengan 120.115 hektare. Namun demikian, berdasarkan Keputusan Menteri Dalam Negeri Nomor 100.1.1-6117 Tahun 2022, luas wilayah tersebut mengalami penyesuaian menjadi 1.257,088 km² atau setara dengan 125.708,76 hektare. Luas wilayah Kabupaten Tulang Bawang Barat menurut Kecamatan disajikan pada Tabel 2.1.

Tabel 2.1.
Luas Wilayah menurut Kecamatan Kab. Tulang Bawang Barat

No.	Kecamatan	Tiyuh dan Kelurahan	Ibu Kota Kecamatan	Luas	
				(Ha)	(%)
1	Tulang Bawang Udik	13	Karta	21.369,69	16,999
2	Tumijajar	10	Dayamurni	11.322,43	9,007
3	Tulang Bawang Tengah	21	Panaragan	24.746,94	19,686
4	Pagar Dewa	6	Pagar Dewa	13.929,28	11,081
5	Lambu Kibang	10	Kibang Budi Jaya	8.482,24	6,748
6	Gunung Terang	10	Gunung Terang	7.216,48	5,741
7	Batu Putih	10	Margo Mulyo	10.083,71	8,021
8	Gunung Agung	13	Tunas Jaya	21.188,62	16,855
9	Way Kenanga	10	Balam Jaya	7.369,38	5,862
Total		**103**		**125.708,76**	**100,00**

Sumber: RPJMD Tulang Bawang Barat Tahun 2025 – 2049

Secara administratif, batas – batas wilayah Kabupaten Tulang Bawang Barat adalah:

1. Sebelah utara berbatasan dengan Kecamatan Way Serdang dan Mesuji Timur Kabupaten Mesuji.
2. Sebelah timur berbatasan dengan Banjar Margo, Banjar Agung dan Menggala Kabupaten Tulang Bawang.
3. Sebelah selatan berbatasan dengan Kecamatan Terusan Nunyai Kabupaten Lampung Tengah dan Kecamatan Abung Surakarta dan Kecamatan Muara Sungkai Kabupaten Lampung Utara.
4. Sebelah barat berbatasan dengan Kecamatan Negeri Besar dan Negara Batin Kabupaten Way Kanan.

Kabupaten Tulang Bawang Barat di dasarkan pada sekelompok wilayah yang dibatasi oleh batas alam berupa sungai dan terbagi menjadi tiga wilayah. Pembagian ketiga wilayah tersebut dipisahkan oleh dua sungai yaitu Way Kiri dan Way Kanan. Tiga kelompok wilayah membentuk sisi utara, yang meliputi: Kecamatan Lambu Kibang, Gunung Agung, Gunung Terang, Batu Putih dan Way Kenanga. Bagian Tengah meliputi Kecamatan Pagar Dewa, Tulang Bawang Tengah dan Tulang Bawang Udik sedangkan sebelah selatan meliputi Kecamatan Tulang Bawang Tengah, Kecamatan Tulang Bawang Udik dan Tumijajar.

Berdasarkan rencana pola ruang yang terdapat dalam Rencana Tata Ruang Wilayah (RTRW) Provinsi Lampung disebutkan bahwa Kabupaten Tulang Bawang Barat termasuk dalam kawasan lindung yaitu konservasi Kawasan Pelestarian Alam (KPA) Rawa Kandis Tulang Bawang Barat dan termasuk dalam kawasan budi daya yaitu : 1). Kawasan hutan produksi Kabupaten Tulang Bawang Barat, 2). Kawasan pertanian mendukung ketahanan pangan pada Kawasan pertanian pangan berkelanjutan (KP2B) seluas 14.907 ha, 3). Kawasan perikanan Kabupaten Tulang Bawang Barat, 4). Kawasan peruntukan industri Kabupaten Tulang Bawang Barat, 5). Kawasan pariwisata di darat Kabupaten Tulang Bawang Barat, 6). Kawasan permukiman Kabupaten

Tulang Bawang Barat, untuk pengembangan kawasan – kawasan tersebut sangat besar peluangnya hal ini terkait dengan tersedianya akses Jalan Tol Trans Sumatra (JTTS) Ruas Terbanggi Besar – Pematang Panggang – Kayu Agung yang yang melalui daerah Kabupaten Tulang Bawang Barat sepanjang 36,67 KM dan gerbang tol keluar (exit tol) yang mengarah ke Kabupaten Tulang Bawang Barat terdapat sebanyak 4 (empat) Gerbang Tol (GT) yaitu 1). GT Gunung Batin di KM 26, 2). GT Menggala yang ada di KM 43, 3). GT Lambu Kibang di KM 61, dan 4). GT Way Kenanga di KM 77. Adapun peta administrasi Kabupaten Tulang Bawang Barat disajikan pada Gambar 2.1

Gambar 2.1.
Peta Administrasi Kabupaten Tulang Bawang Barat

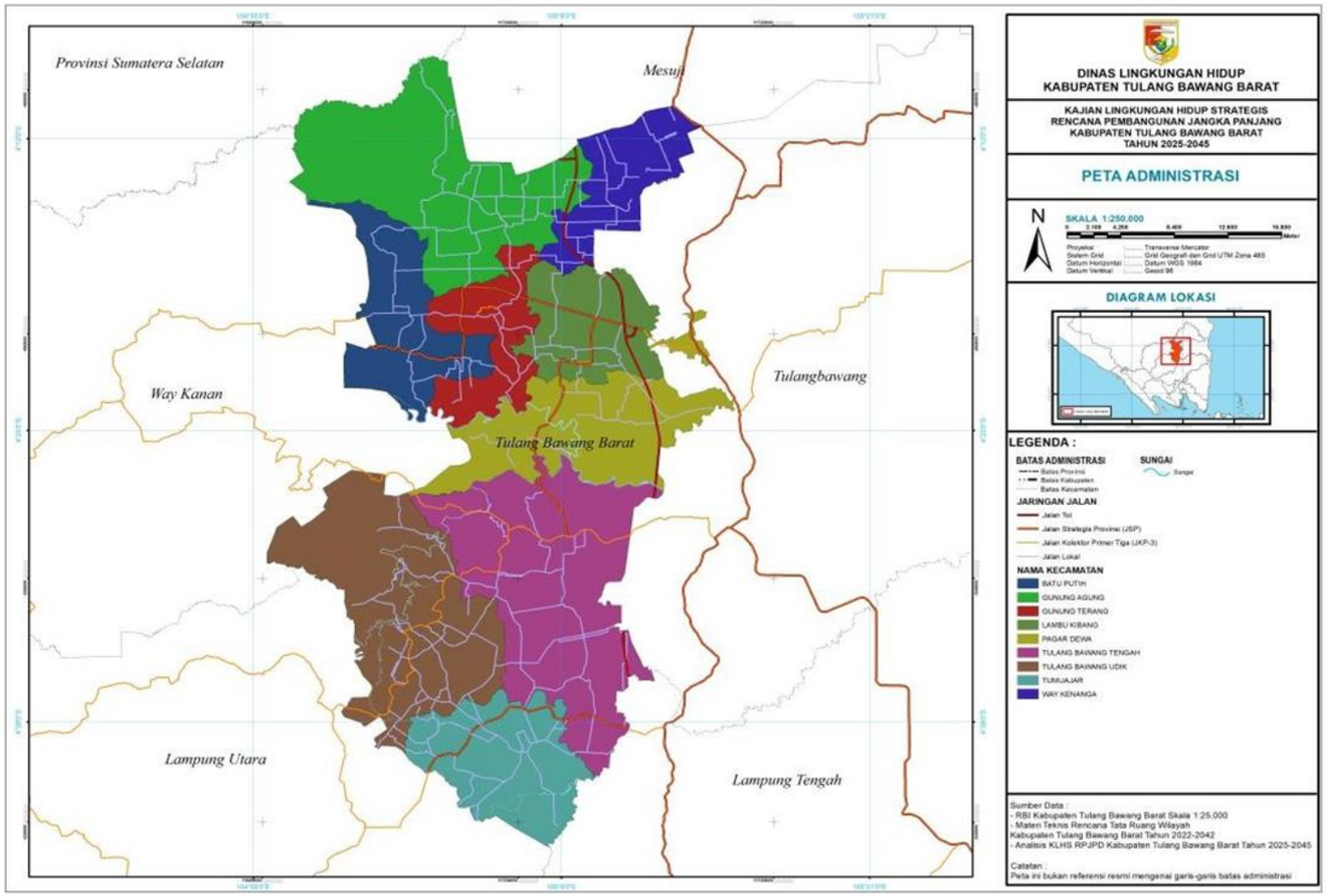

Sumber : RPJMD Kabupaten Tulang Bawang Barat Tahun 2025 – 2029

b. Topografi

Topografi atau kondisi permukaan bumi Kabupaten Tulang Bawang Barat merupakan daerah dataran rendah, dan berdasarkan hasil interprestasi data ketinggian, maka ketinggian wilayah Kabupaten Tulang Bawang Barat dapat terbagi menjadi 2 (dua) kelasa ketinggian yakni 0 – 25 mdpl dan 25 – 50 mdpl sebagai mana data pada tabel 2.2 dibawah ini.

Tabel 2.2
Kedaan Topografi dan luasan Perkecamatan
Kab. Tulang Bawang Barat

No	Nama Kecamatan	Topografi (mdpl)	Luas (Ha)	Ket
1	Batu Putih	0 – 25	4.834,81	
		25 - 50	5.248,90	
2	Gunung Agung	0 – 25	5.388,04	
		25 - 50	15.800,58	
3	Gunung Terang	0 – 25	4.364,10	
		25 - 50	2.852,38	
4	Lambu Kibang	0 – 25	4.593,60	
		25 - 50	3.888,64	
5	Pagar Dewa	0 – 25	11.807,27	
		25 - 50	2.122,01	
6	Tulang Bawang Tengah	0 – 25	16.661,82	
		25 - 50	8.085,12	
7	Tulang Bawang Udik	0 – 25	15.781,35	
		25 - 50	5.588,34	
8	Tumijajar	0 – 25	496,49	
		25 - 50	6.872,89	
9	Way Kenanga	0 – 25	8.750,48	
		25 - 50	2.571,94	
Luas Total			**125.708,76**	

Sumber: RPJMD Kabupaten Tulang Bawang Barat tahun 2025-2029

Selanjutnya di bawah ini kami sajikan peta topografi Kabupaten Tulang Bawang Barat yaitu pada gambar 2.2 sebagai berikut.

Gambar 2.2.
Peta Topografi Kabupaten Tulang Bawang Barat

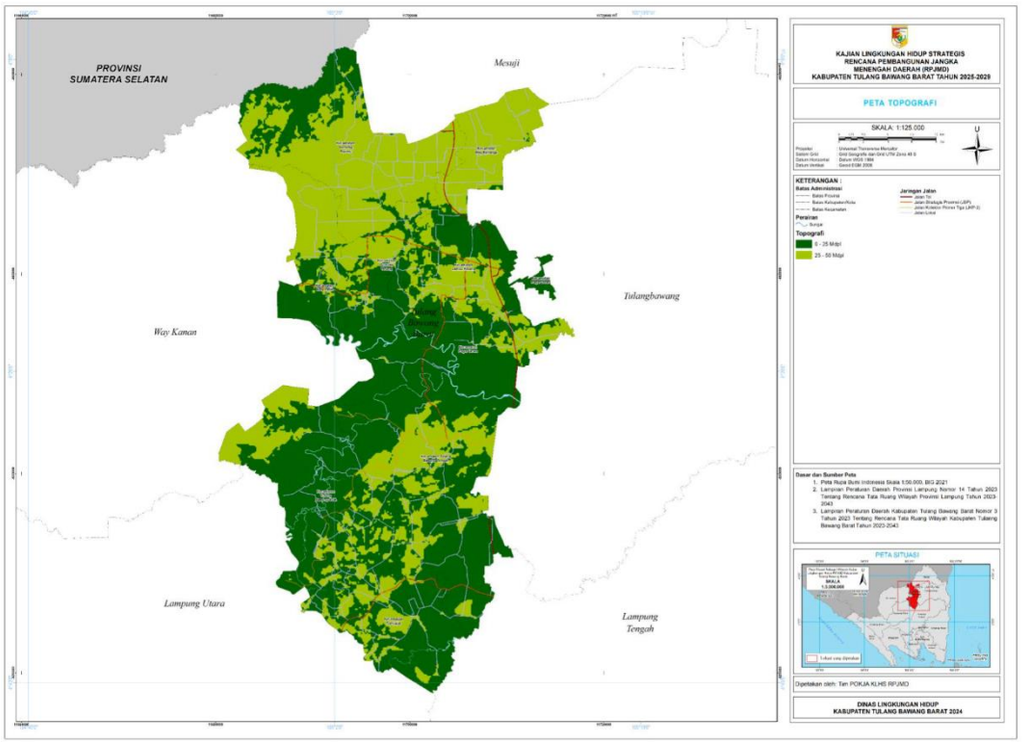

Sumber: RPJMD Kabupaten Tulang Bawang Barat Tahun 2025-2029

c. Geologi

Formasi Geologi adalah suatu susunan batuan yang mempunyai keseragaman ciri-ciri geologis yang nyata, baik terdiri dari satu macam jenis batuan, maupun perulangan dari dua jenis batuan atau lebih yang terletak dipermukaan bumi atau di bawah permukaan. Formasi Geologi ini menunjukkan kelompok-kelompok batuan yang berguna sebagai indikator terdapatnya suatu bahan tambang. Untuk lebih jelasnya, kondisi Formasi Geologi di Kabupaten Tulang Bawang Barat dapat dilihat pada tabel 2.3 dibawah ini.

Jenis tanah yang terdapat di wilayah Kabupaten Tulang Bawang Barat adalah Tanah Alluvial, dimana Tanah Alluvial adalah jenis tanah hasil pelapukan dari bahan induk endapan marine atau endapan sungai-sungai, terdapat pada daerah dengan bentuk wilayah datar dan tersebar di daerah pantai bagian timur. Sifat Jenis tanah ini masih muda, belum mengalami perkembangan, berasal dari bahan induk aluvium, tekstur beraneka ragam, belum terbentuk struktur, konsistensi. Dalam keadaan basah lekat, pH bermacam-macam serta kesuburan sedang hingga tinggi. Penyebarannya di daerah dataran aluvial sungai, dataran aluvial pantai dan daerah cekungan (depresi).

Tabel 2.3
Batuan Geologi Kabupaten Tulang Bawang Barat

Nama Kecamatan	Jenis Formasi Batuan Geologi (Ha)				Luas Total Alluvium (Ha)
	Alluvium (Qa)	Formasi Kasai (QTk)	Formasi Muara Enim (Tmpm1)	Formasi Terbanggi (Qpt3)	
Batu Putih	311,41	5.149,43	4.622,88	-	10.083,71
Gunung Agung	2.308,46		18.880,15	-	21.188,62
Gunung Terang	1.187,28	2.711,68	3.317,52	-	7.216,48
Lambu Kibang		1.925,81	6.556,43	-	8.482,24
Pagar Dewa	5.230,44	8.088,01	610,83	-	13.929,28
Tulang Bawang Tengah	2.425,77	5.678,09	-	16.643,08	24.746,94
Tulang Bawang Udik	2.227,81	11.827,57	-	7.314,31	21.369,68
Tumijajar	-	-	-	11.322,43	11.322,43
Way Kananga	-	-	7.369,38	-	7.369,38
Jumlah Total	**13.691,17**	**35.380,59**	**41.357,18**	**35.279,81**	**125.708,76**

Sumber : RPJMD Kabupaten Tulang Bawang Barat Tahun 2025 – 2029

Batuan Geologi Kabupaten Tulang Bawang Barat didominasi oleh jenis batuan formasi Muara Enim / Tmpm1 *(endapan yang diendapkan formasi muaraenim yaitu merupakan formasi pembawa batubara utama di Cekungan Sumatera Selatan yang penyebaran formasi ini sangat luas meliputi wilayah Provinsi Sumatera Selatan, Provinsi Jambi, dan sedikit di Provinsi Riau dan Provinsi Lampung dengan lokasi tipe dapat dijumpai di wilayah Kabupaten Kabupaten Muara Enim*) dengan luas 41.357,18 Ha yang terdapat di Kecamatan Batu Putih, Gunung Agung, Gunung Terang, Lambu Kibang, Pagar Dewa, dan Way Kenanga. Sedangkan jenis batuan terendah adalah jenis formasi Alluvium (Qa) dengan luas 13.691,17 Ha yang terdapat di Kecamatan Batu Putih, Gunung Agung, Gunung Terang, Pagar Dewa, Tulang Bawang Tengah, dan Tulang Bawang Udik. Berikut gambar 2.3. merupakan peta geologi Kabupaten Tulang Bawang Barat.

Gambar 2.3.
Peta Formasi Geologi Kabupaten Tulang Bawang Barat

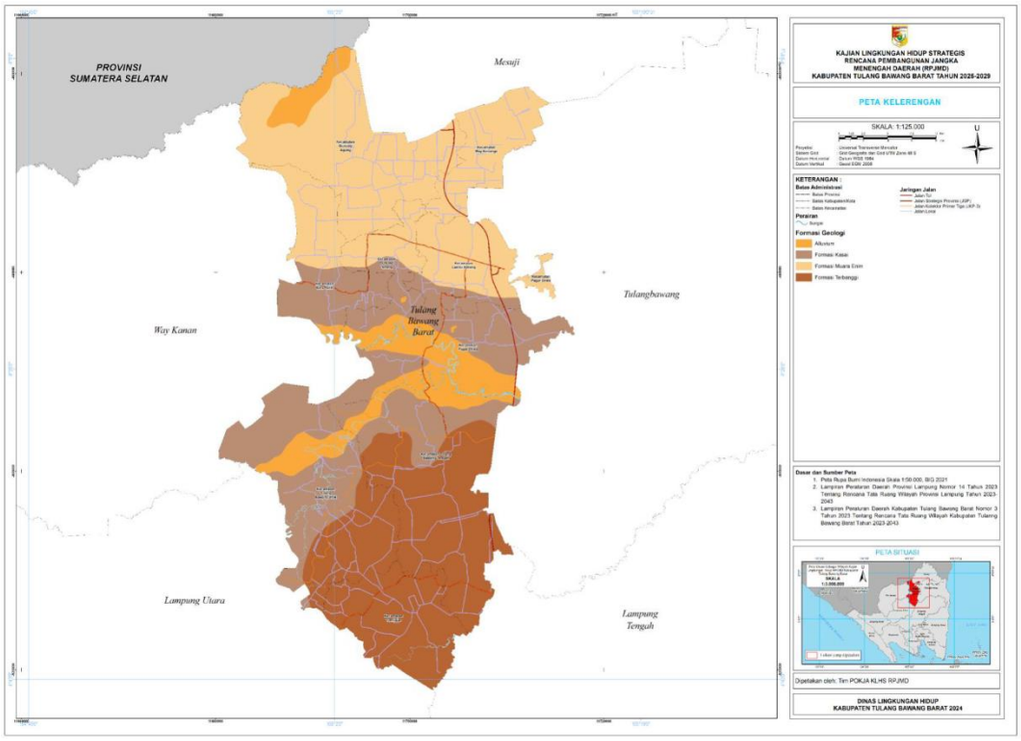

Sumber : RPJMD Kabupaten Tulang Bawang Barat Tahun 2025 - 2029

d. Kondisi Klimatologi

Iklim di Kabupaten Tulang Bawang Barat sama halnya dengan daerah lain di Indonesia. Iklimnya dipengaruhi oleh adanya pusat tekanan rendah dan tekanan tinggi yang berganti di daratan sentra Asia dan Australia pada bulan Januari dan Juli. Akibat pengaruh Angin Muson, maka daerah Tulang Bawang Barat tidak terasa adanya musim peralihan (pancaroba) antara musim kemarau dan musim hujan.

Rata – rata suhu udara tertinggi sebesar 36,6^{0}C terjadi pada bulan September, sedangkan kelembapan tertinggi mencapai 100% yang terjadi di beberapa bulan pada tahun 2024. Rata – rata suhu udara dan kelembapan setiap bulan di Kabupaten Tulang Bawang Barat tahun 2025 tersaji pada tabel 2.4.

Tabel 2.4
Rata-Rata Suhu Udara dan Kelembapan Setiap Bulan di Kabupaten Tulang Bawang Barat

Bulan	Suhu Udara °C (2025)			Relatif Kelembaban % (2025)		
	Min	Avg	Maks	Min	Avg	Maks
Januari	22,9	26,3	33,0	60,0	86,9	100,0
Februari	22,8	26,7	33,7	58,0	84,3	98,0
Maret	22,4	27,2	34,0	52,0	84,4	100,0
April	22,4	27,8	34,8	53,0	83,9	98,0
Mei	23,4	27,7	35,4	46,0	83,84	98,0

Bulan	Suhu Udara °C (2025)			Relatif Kelembaban % (2025)		
	Min	Avg	Maks	Min	Avg	Maks
Juni	22,0	26,7	34,6	51,0	85,3	98,0
Juli	19,8	26,8	34,2	45,0	82,3	98,0
Agustus	21,0	26,6	34,6	51,0	84,7	100,0
September	22,0	26,6	34,6	51,0	84,7	100,0
Oktober	21,2	27,4	35,4	52,0	81,6	98,0
November	23,0	27,3	36,2	51,0	82,1	98,0
Desember	23,0	26,7	34,0	58,0	85,8	98,0

Sumber : Tulang Bawang Barat Dalam Angka 2026

Tabel 2.5
Jumlah Curah Hujan di Kabupaten Tulang Bawang Barat

Bulan	Jumlah Curah Hujan (mm/thn)	Jumlah Hari Hujan(hari)	Penyinaran Matahari (%)
Januari	320,0	18,0	3,8
Februari	198,0	9,0	3,2
Maret	328,0	13,0	3,9
April	288,0	12,0	4,0
Mei	234,0	10,0	4,9
Juni	147,0	10,0	3,7
Juli	20,0	3,0	5,3
Agustus	42,0	6,0	4,7
September	68,0	9,0	3,9
Oktober	76,0	9,0	4,0
November	180,0	9,0	4,4
Desember	319,0	16,0	3,7

Sumber : Tulang Bawang Barat Dalam Angka 2026

Jumlah curah hujan tertinggi di Kabupaten Tulang Bawang Barat sebesar 328,0 mm terjadi pada bulan Maret sedangkan pada bulan Januari merupakan bulan dengan jumlah hari hujan terbanyak yaitu sebesar 18 hari. Selain itu, Penyinaran matahari tertinggi sebesar 4,9% terjadi pada bulan Mei. Untuk Peta curah hujan di Kabupaten Tulang Bawang Barat di sajikan pada Gambar 2.4. dibawah ini.

Gambar 2.4.
Curah Hujan Kabupaten Tulang Bawang Barat

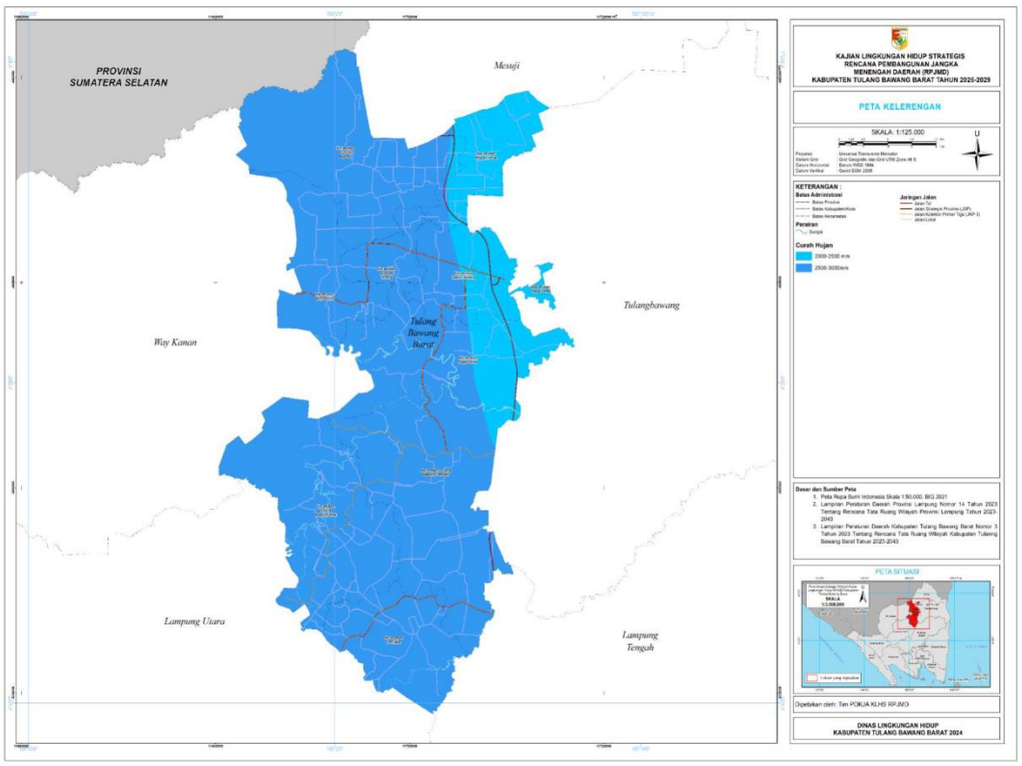

Sumber : RPJMD Kabupaten Tulang Bawang Barat tahun 2025 - 2029

e. Penggunaan Lahan

Penggunaan lahan di Kabupaten Tulang Bawang Barat terdiri atas sembilan kategori, meliputi semak belukar, perkebunan, permukiman, lahan terbuka, tubuh air, semak belukar rawa, pertanian lahan kering, pertanian lahan kering campuran, serta sawah. Dari keseluruhan kategori tersebut, penggunaan lahan yang paling dominan adalah pertanian lahan kering dengan luas mencapai 43.559,81 hektare. Sementara itu, penggunaan lahan dengan luasan paling kecil adalah semak belukar, yaitu sekitar 2,21 hektare. Komposisi penggunaan lahan ini mencerminkan bahwa sektor pertanian, khususnya pertanian lahan kering, masih menjadi karakteristik utama dalam pemanfaatan ruang di Kabupaten Tulang Bawang Barat. Peta penggunaan lahan beserta luas lahan secara rinci dapat di lihat pada gambar 2.5 dan tabel 2.6 dibawah ini.

Gambar 2.5
Peta Tutupan Lahan Kabupaten Tulang Bawang Barat

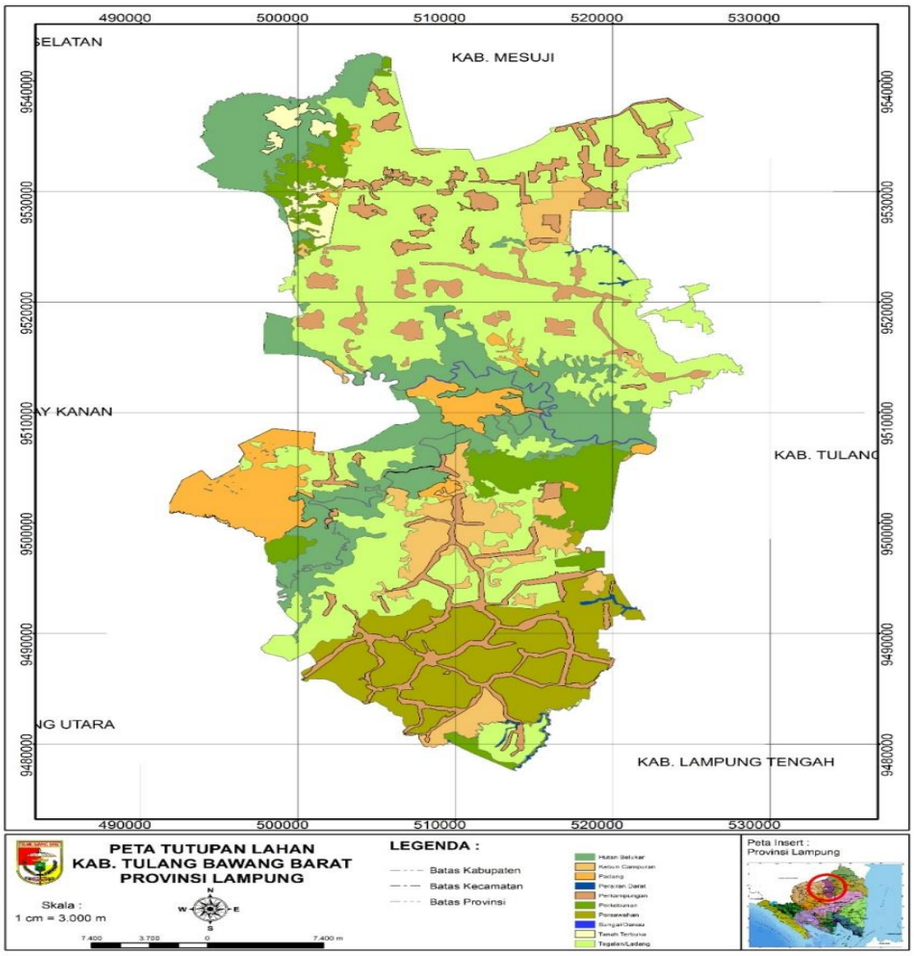

Sumber : RPJMD Kab. Tulang Bawang Barat Tahun 2025-2029

Tabel 2.6
Guna Lahan Kabupaten Tulang Bawang Barat

No	Penggunaan Lahan	Luas (Ha)
1	Hutan Belukar	21.745,77
2	Kebun Campuran	8.162,99
3	Padang	7.737,65
4	Perairan Darat	362,40
5	Perkampungan	13.217,23
6	Perkebunan	8.013,55
7	Persawahan	13.939,20
8	Sungai / Danau	622,91
9	Tanah Terbuka	1.729,47
10.	Tegalan/Ladang	50.177,60
Total		**125.709**

Sumber: RPJMD Kabupaten Tulang Bawang Barat Tahun 2025-2029

B. Potensi Daerah

1) Peran Strategi Daerah dalam Pembangunan Kewilayahan di Provinsi Lampung

Potensi geografi merupakan segala sesuatu yang dimiliki oleh suatu wilayah yang dapat dimanfaatkan untuk kepentingan pembangunan. Arah Pembangunan Kewilayahan. Arahan kebijakan pembangunan kewilayahan di Provinsi Lampung yang dikelompokan pada masing-masing klaster yang memiliki pusat pertumbuhan. Wilayah Kabupaten Tulang Bawang Barat termasuk ke dalam arahan Pembangunan Wilayah pada WP II ini di klasterkan berdasarkan yang struktur ruang pada RTRW yang bertujuan untuk pemerataan simpul pada Klaster 2 yaitu Tulang Bawang – Tulang Bawang Barat – Mesuji , dimana Tulang Bawang sebagai Pusat Kegiatan Wilayah menjadi Wilayah Inti pada Klaster ini yang kemudian Kabupaten Tulang Bawang Barat dan Mesuji menjadi wilayah pendukungnya.

Kabupaten Tulang Bawang Barat sebagai kabupaten penghasil karet alami di Provinsi Lampung, termasuk dalam koridor Ekonomi Sumatera berfokus pada enam Kegiatan Ekonomi Utama, yaitu Kelapa Sawit, Karet, Batubara, Perkapalan dan Besi Baja yang memiliki potensi yang sangat besar untuk menjadi mesin pertumbuhan ekonomi Koridor Ekonomi Sumatera. Koridor Ekonomi Sumatera mempunyai tema Sentra Produksi dan Pengolahan Hasil Bumi dan Lumbung Energi Nasional, dimana strategi untuk pengembangan karet tersebut terdapat beberapa infrastrukur dasar yang harus dipenuhi seperti Pengembangan kapasitas pelabuhan untuk mendukung industri karet baik hulu maupun hilir; Penambahan kapasitas listrik yang saat ini masih dirasakan kurang memadai untuk mendukung industri karet di Sumatera; dan pengembangan jaringan logistik darat antara lokasi perkebunan, sentra pengolahan dan akses ke pelabuhan.

Gambar 2.6.
Koridor Ekonomi Sumatera sebagai Sentra Produksi dan Pengolahan Hasil Bumi dan Lumbung Energi Nasional

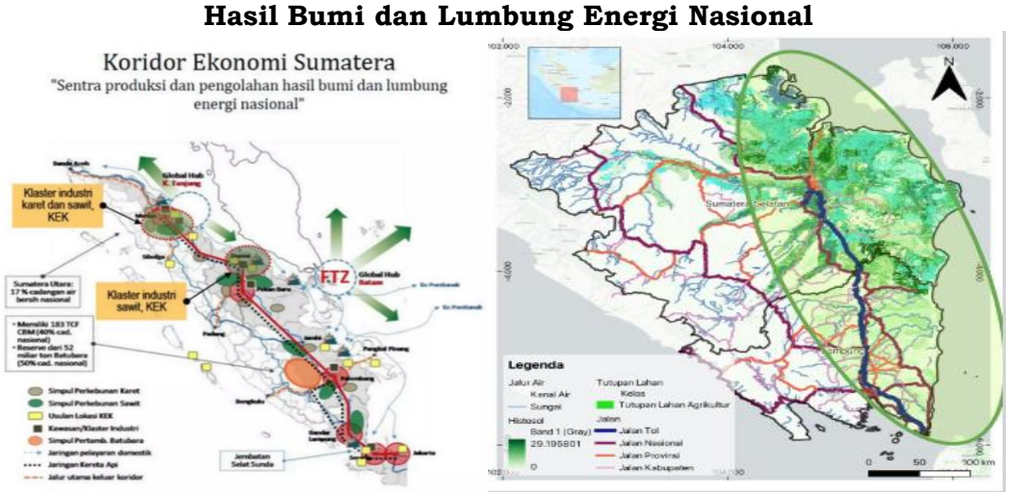

Sumber : RPJPD Kabupaten Tulang Bawang Barat Tahun 2025-2045

2) Kawasan Strategis Potensial Kabupaten Tulang Bawang Barat

Berdasarkan Peraturan Daerah Kabupaten Tulang Bawang Barat Nomor 3 Tahun 2023 Tentang Rencana Tata Ruang Wilayah (RTRW) Kabupaten Tulang Bawang Barat Tahun 2023-2043, kawasan strategis Kabupaten Tulang Bawang Barat terbagi menjadi:

1. Kawasan Perkotaan Kota Baru Uluan Nughik berada di Kecamatan Tulang Bawang Tengah dan Kecamatan Tulang Bawang Udik. Tujuan pengembangan Kawasan Perkotaan Kota Baru Uluan Nughik adalah mewujudkan Kawasan Perkotaan sebagai Kawasan Perdagangan dan Jasa. Adapun rencana pengembangan yang akan dilakukan ialah pengembangan kegiatan perdagangan dan jasa dan permukiman;
2. Kawasan Perkotaan Panaragan berada di Kecamatan Tulang Bawang Tengah dan Tulang Bawang Udik. Tujuan pengembangan Kawasan Perkotaan Panaragan sebagai Kawasan Perdagangan dan Jasa. Adapun rencana pengembangan yang akan dilakukan ialah pengembangan perdagangan dan jasa dan permukiman;
3. Kawasan Agropolitan di Kecamatan Tumijajar, yang bertujuan mewujudkan Kawasan Agropolitan yang mendukung ketahanan pangan. Adapun arahan pengembangan Kawasan Agropolitan yang akan dilakukan ialah rencana pengembangan pertanian, kegiatan perdagangan dan jasa, dan permukiman;
4. Kawasan Industri Lambu Kibang berada di Kecamatan Lambu Kibang, dengan arahan pengembangan sebagai Kawasan Industri.

Gambar 2.7
Peta Kawasan Strategis Kabupaten Tulang Bawang Barat

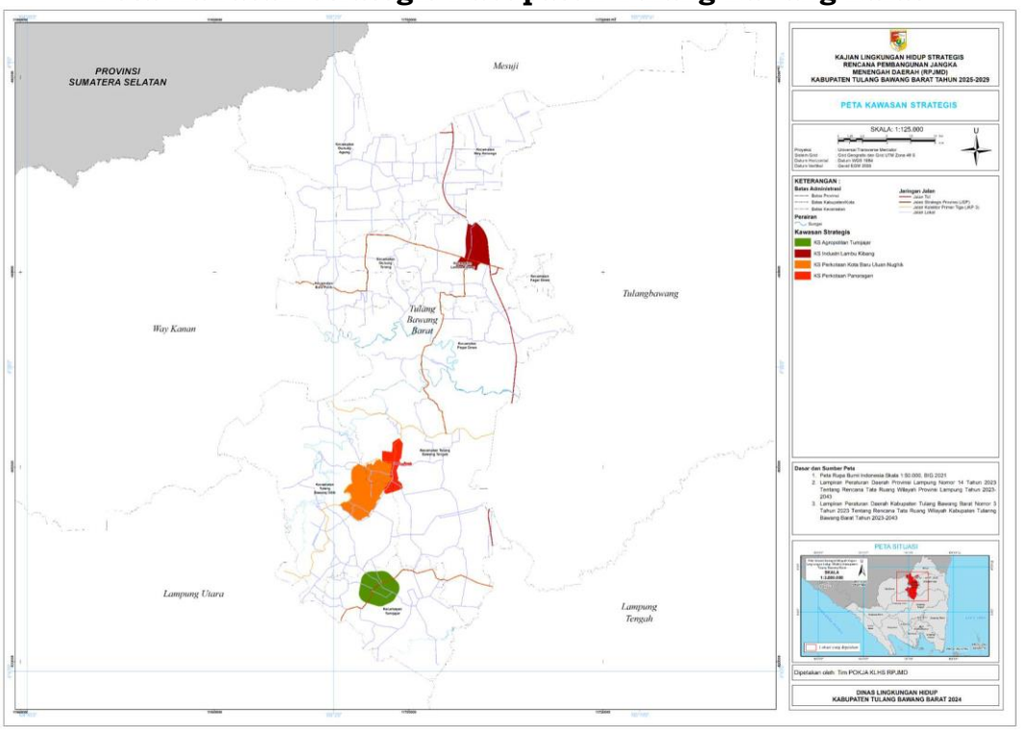

Sumber : RPJMD Kabupaten Tulang Bawang Barat Tahun 2025 – 2029

3) Potensi Pengembangan Wilayah

Berdasarkan rencana pola ruang Kabupaten Tulang Bawang Barat yang tercantum dalam Peraturan Daerah Kabupaten Tulang Bawang Barat Nomor 3 Tahun 2023 tentang Rencana Tata Ruang Wilyah tahun 2023 - 2043, rencana pengembangan wilayah Kabupaten Tulang Bawang Barat dibagi menjadi rencana kawasan lindung dan rencana pola ruang kawasan budidaya.

1. Pola Ruang Kawasan Lindung

Kawasan lindung di Kabupaten Tulang Bawang Barat terdiri dari Kawasan Badan Air, Kawasan Perlindungan Setempat Dan Kawasan Konservasi.

a) Badan Air

Badan air merupakan salah satu kawasan lindung yang ditetapkan dengan fungsi utama melindungi kelestarian lingkungan hidup yang mencakup sumber daya alam dan sumber daya buatan, nilai sejarah serta budaya bangsa guna kepentingan pembangunan berkelanjutan. Karena fungsinya maka harus terlindungi atau tidak diperkenankan adanya kegiatan manusia (budidaya). Dalam rangka optimalisasi pemanfaatan sumberdaya ini, maka harus diatur sehingga tercapai tata ruang kawasan lindung yang optimal. Badan Air Tulang Bawang Barat memiliki luas sekitar 838 Ha yang tersebar di Kabupaten Tulang Bawang Barat.

b) Kawasan Perlindungan Setempat

Kawasan perlindungan setempat ini dapat berupa sempadan, seperti sempadan sungai, sempadan pantai, sempadan danau/waduk/embung, dan sempadan mata air, serta dapat juga berupa Ruang Terbuka Hijau (RTH) yang berada di area perkotaan.

Kawasan perlindungan setempat di Kabupaten Tulang Bawang Barat salah satunya berupa kawasan sempadan sungai. Kawasan sempadan sungai merupakan kawasan sepanjang kiri dan kanan sungai yang mempunyai manfaat penting untuk mempertahankan kelestarian fungsi sungai. Kriteria kawasan sempadan sungai :

- Embung, telaga alami, irigasi, dan tubuh air lain mempunyai garis sempadan sebesar 30 m di kiri dan kanan perairannya.
- Sungai besar (sungai yang mempunyai daerah pengaliran ≥ 500 km^2) mempunyai garis sempadan sungai sebesar 100 m di kiri dan kanan sungai.

Untuk kawasan permukiman yang sudah ada di sepanjang sungai dibatasi dengan jalan inspeksi sebesar 10 – 15 m dari bibir sungai. Sungai yang berada di Kabupaten Tulang Bawang Barat adalah Sungai Way Kanan, Way Kiri, dan Way Tulang Bawang. Sempadan sungai ditetapkan supaya memberikan batasan pembangunan permukiman di kawasan dekat sungai untuk mencegah terjadinya bencana. Kawasan sempadan sungai di Kabupaten Tulang Bawang Barat diarahkan sejauh 100 meter.

Kawasan ini diarahkan sebagai kawasan yang diperuntukkan bagi kegiatan pemanfaatan lahan yang menjunjung tinggi nilai-nilai luhur dalam tata kehidupan masyarakat untuk melindungi

dan mengelola lingkungan hidup secara lestari, serta dapat menjaga kelestarian jumlah, kualitas penyediaan tata air, kelancaran, ketertiban pengaturan, dan pemanfaatan air dari sumber-sumber air. Termasuk didalamnya kawasan kearifan lokal dan sempadan yang berfungsi sebagai kawasan lindung antara lain sempadan pantai, sungai, mata air, situ, danau, embung, dan waduk, serta kawasan lainnya yang memiliki fungsi perlindungan setempat. Kawasan RTH di Kabupaten Tulang Bawang Barat memiliki luas 1.558 Ha.

c) Kawasan Konservasi

Kawasan konservasi merupakan kawasan hutan dengan ciri khas tertentu yang mempunyai fungsi pokok pengawetan keanekaragaman tumbuhan dan satwa serta ekosistemnya. Kawasan konservasi terdiri dari Kawasan Suaka Alam (KSA) dan Kawasan Pelestarian Alam (KPA). Kawasan konservasi di Kabupaten Tulang Bawang Barat merupakan Kawasan Pelestarian Alam.

Kawasan Pelestarian Alam (KPA) adalah kawasan dengan ciri khas tertentu, baik di daratan maupun di perairan yang mempunyai fungsi perlindungan sistem penyangga kehidupan, pengawetan keanekaragaman jenis tumbuhan dan satwa, serta pemanfaatan secara lestari sumber daya alam hayati dan ekosistemnya. KPA terdiri dari taman nasional, taman hutan raya, taman wisata alam, dan/atau taman wisata alam laut. KPA yang berada di Kabupaten Tulang Bawang Barat berupa Taman Hutan Raya yang terletak di Kecamatan Pagar Dewa dengan luas 1.375 Ha.

2. Rencana Pola Ruang Kawasan Budidaya

Kawasan peruntukan Budidaya kabupaten adalah kawasan di wilayah kabupaten yang ditetapkan dengan fungsi utama untuk dibudidayakan atas dasar kondisi dan potensi sumber daya alam, sumber daya manusia, dan sumber daya buatan. Rencana kawasan peruntukan Budidaya terdiri dari badan jalan, kawasan hutan produksi, kawasan pertanian, kawasan perikanan, kawasan peruntukan industri, kawasan pariwisata, dan kawasan permukiman.

a) Badan Jalan

Badan Jalan merupakan kawasan yang ditutup oleh jaringan jalan yang cukup lebar dan menutupi lahan yang ada. Badan jalan di Kabupaten Tulang Bawang Barat merupakan luas dari jaringan jalan tol yang membentang melewati Kecamatan Gunung Agung, Kecamatan Lambu Kibang, Kecamatan Pagar Dewa, Kecamatan Tulang Bawang Tengah, dan Kecamatan Way Kenanga. Luas dari Badan Jalan di Kabupaten Tulang Bawang Barat adalah 447 Ha.

b) Kawasan Hutan Produksi

Kawasan hutan produksi merupakan kawasan hutan yang dimanfaatkan untuk memproduksi hasil hutan. Hutan Produksi terdiri dari hutan produksi tetap, hutan produksi terbatas dan hutan produksi yang bisa dikonversi. Kawasan hutan produksi di

Kabupaten Tulang Bawang Barat merupakan hutan produksi tetap. Kawasan hutan produksi tetap adalah hutan yang bisa dieksploitasi hasil hutannya dengan cara tebang pilih maupun tebang habis. Kawasan hutan produksi tetap yang di Kabupaten Tulang Bawang Barat memiliki luas 10.425 Ha yang berada di Kecamatan Gunung Agung, Batu Putih dan Way Kenanga.

c) Kawasan Pertanian

Kawasan pertanian dalam Peraturan Menteri Agraria dan Badan Pertanahan Nasional Nomor 11 Tahun 2021 dijelaskan terdiri dari kawasan tanaman pangan, kawasan perkebunan, kawasan hortikultura, dan kawasan peternakan, dan dapat juga ditambahkan Lahan Pertanian Pangan Berkelanjutan (LP2B).

- Kawasan tanaman pangan di Kabupaten Tulang Bawang Barat merupakan Kawasan Pertanian Pangan Berkelanjutan (KP2B) seluas 16.663 Ha yang terdiri dari Lahan Pertanian Pangan Berkelanjutan (LP2B), Lahan Cadangan Pangan Pertanian Berkelanjutan (LCP2B) dan Tanaman Pangan yang tersebar di Kabupaten Tulang Bawang Barat antara lain di Gunung Agung, Batu Putih, Gunung Terang. Lambu Kibang, Pagar Dewa, Tulang Bawang Tengah, Tulang Bawang Udik dan Tumijajar.
- Kawasan hortikultura adalah hamparan sebaran usaha hortikultura yang disatukan oleh faktor pengikat tertentu, baik faktor alamiah, sosial budaya maupun faktor infrastruktur fisik buatan. Kawasan hortikultur di Kabupaten Tulang Bawang Barat memiliki luas 1.033 Ha yang berada di Kecamatan Tumijajar.
- Kawasan perkebunan merupakan jenis pertanian tanaman kebun dengan segala kegiatan yang mengusahakan tanaman tertentu pada tanah dan/atau media tumbuh lainnya dalam ekosistem yang sesuai. Kawasan perkebunan di Kabupaten Tulang Bawang Barat memiliki luas 71.624 Ha yang berada di seluruh kecamatan. Kawasan Perkebunan meliputi pengembangan kawasan perkebunan kelapa sawit, dan perkebunan komoditas lainnya, berupa perkebunan karet, singkong, dll.

d) Kawasan Perikanan Budidaya

Kawasan Perikanan Budidaya ditetapkan dengan fungsi utama untuk kegiatan perikanan budidaya. Termasuk di dalamnya kawasan pengelolaan ekosistem sungai. Kawasan ini juga perlu didukung oleh infrastruktur yang memadai untuk menjamin ketersediaan bahan baku perikanan (kualitas, kuantitas dan kontinuitas) melalui koordinasi dengan instansi terkait dan kemitraan serta integrasi antara sisi hulu dan sisi hilir.

Kawasan perikanan di Kabupaten Tulang Bawang Barat merupakan perikanan Budidaya yang berada di Kecamatan Tulang Bawang Udik, Kecamatan Tulang Bawang Tengah, Kecamatan Pagar Dewa, dan Kecamatan Gunung Terang. Luas kawasan perikanan Budidaya di Kabupaten Tulang Bawang Barat adalah seluas 2.720 Ha.

e) Kawasan Peruntukan Industri

Kawasan industri yang ada di Kabupaten Tulang Bawang Barat memiliki luas 3.349 Ha berada tersebar di beberapa Kecamatan di Kabupaten Tulang Bawang Barat, yaitu Kecamatan Lambu Kibang, Kecamatan Batu Putih dan Kecamatan Way Kenanga. Kawasan Industri di Kabupaten Tulang Bawang Barat juga diarahkan sebagai kawasan industri unggulan berbasis ekonomi kerakyatan, dengan didukung promosi komoditas dan produk unggulan kabupaten, Pengaturan zona Industri dan infrastruktur pendukungnya, serta promosi peluang investasi industri.

f) Kawasan Pariwisata

Dengan kondisi alam di Kabupaten Tulang Bawang Barat yang tidak cukup banyak menyediakan pariwisata alam, maka pariwisata yang ada di Kabupaten Tulang Bawang Barat adalah wisata buatan yang bertema Agrowisata dengan luasan kawasan peruntukan pariwisata Kabupaten Tulang Bawang Barat adalah sebesar 1.464 Ha. Konsep pengembangan kepariwisataan Kabupaten Tulang Bawang Barat akan terkait dengan potensi dan permasalahan pengembangan kepariwisataan Kabupaten Tulang Bawang Barat serta isu-isu strategis pengembangan kepariwisataan yang dihadapi di Kabupaten Tulang Bawang Barat dan Provinsi Lampung. Kawasan wisata dengan skala kecamatan atau skala lokal dapat menjadi kawasan wisata yang diunggulkan di tingkat kecamatan atau tingkat lokal.

g) Kawasan Peruntukan Permukiman

Pengembangan kawasan permukiman dikembangkan berada dekat dengan kawasan perkantoran pemerintahan dan perdagangan dan jasa. Arahan pengembangan kawasan permukiman meliputi; kawasan permukiman perkotaan yang berada di dekat kawasan perkantoran yang meliputi wilayah Panaragan (Ibukota Kabupaten Tulang Bawang Barat) dan kawasan permukiman perkotaan yang berada di kawasan perdagangan dan jasa mencakup wilayah Daya Murni (Kec. Tumijajar). Sedangkan untuk kawasan permukiman perdesaan dikembangkan mencakup seluruh desa dengan penambahan peluasan buffering di sepanjang sisi jalan dengan kondisi eksisting permukiman yang ada.

- Kawasan Permukiman Perkotaan merupakan Bagian dari lingkungan hidup di luar kawasan lindung yang berfungsi sebagai lingkungan tempat tinggal atau lingkungan hunian dan tempat kegiatan yang mendukung perikehidupan dan penghidupan di kawasan perkotaan. Kawasan permukiman perkotaan yang ada di Kabupaten Tulang Bawang Barat memiliki luas 4.218 Ha yang dikembangkan di wilayah Panaragan (Kecamatan Tulang Bawang Tengah, Ibukota Kabupaten Tulang Bawang Barat) dan wilayah Daya Murni (Kec. Tumijajar) serta wilayah Karta (Kec.Tulang Bawang Udik) menjadi fokus utama dalam arahan permukiman perkotaan karena ketiga daerah tersebut merupakan kawasan yang berpotensi tinggi sebagai permukiman perkotaan mengingat lokasi tersebut memiliki kegiatan yang cukup bervariatif yaitu Kecamatan Tulang Bawang Tengah sebagai kawasan perkotaan

Timur Laut yang terdapat perkantoran pemerintahan, kawasan pariwisata, kawasan pendidikan, dan kawasan perdagangan dan jasa. Sedangkan kawasan permukiman di Kecamatan Tumijajar merupakan kawasan dengan kepadatan penduduk yang cukup dengan kegiatan utamanya adalah perdagangan dan jasa yang cukup besar.

- Kawasan Permukiman Perdesaan merupakan bagian dari lingkungan hidup di luar kawasan lindung yang berfungsi sebagai lingkungan tempat tinggal atau lingkungan hunian dan tempat kegiatan yang mendukung perikehidupan dan penghidupan di kawasan perdesaan. Secara umum lokasi kawasan permukiman desa tersebar secara acak dan merata diseluruh wilayah Kabupaten Tulang Bawang Barat mengikuti sumber produksi masyarakat setempat serta jaringan jalan yang terbentuk. Pada pengembangan kawasan permukiman perdesaan, mencakup semua desa yang ada serta dengan pengembangan pada kawasan permukiman eksisting dengan penambahan luas di sepanjang koridor jalan permukiman eksisting yang ada melalui buffering masing-masing sebesar 10 meter pada sisi kanan dan kiri jalan. Selain itu, pengembangan sarana dan prasarana lingkungan perdesaan juga harus menjadi prioritas, termasuk mendorong pengembangan desa sebagai pusat pertumbuhan. Luasan kawasan permukiman perdesaan Kabupaten Tulang Bawang Barat seluas 9.996 Ha. Peta rencana pola ruang Kabupaten Tulang Bawang Barat disajikan pada gambar 2.8.

Gambar 2.8.
Peta Rencana Pola Ruang Kabupaten Tulang Bawang Barat

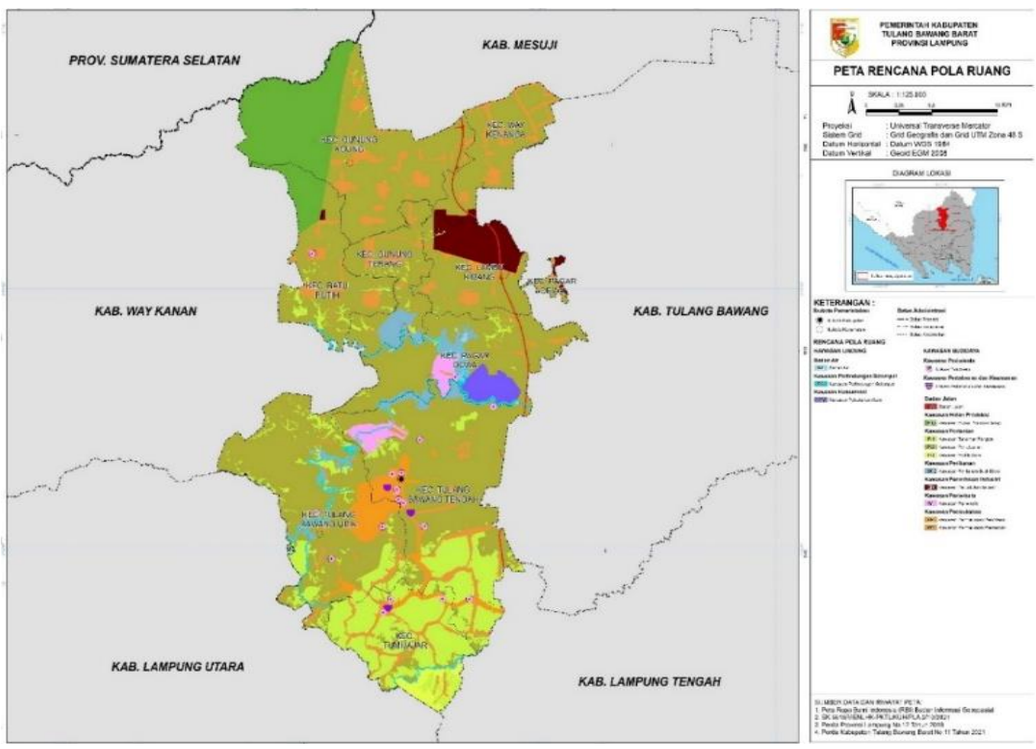

Sumber : RPJMD Kabupaten Tulang Bawang Barat Tahun 2025-2049

C. Daya Dukung dan Daya Tampung Lingkungan Hidup

Daya dukung dan daya tampung lingkungan hidup yaitu dapat menjabarkan kondisi umum daerah sebagai bahan mempertimbangkan arah pembangunan daerah, selain itu kondisi daya dukung dan daya tampung lingkungan hidup merupakan dasar untuk menentukan business as usual dan skenario dengan upaya tambahan untuk isu strategis. Daya dukung merupakan indikasi kemampuan mendukung penggunaan tertentu, sedangkan daya tampung adalah indikasi toleransi mendukung perubahan penggunaan tertentu (atau pengelolaan tertentu) pada unit spasial tertentu.

1) Daya Dukung Lahan

Daya dukung lahan adalah kondisi lahan untuk mendukung perikehidupan manusia, pembangunan kota, kegiatan ekonomi dan keseimbangan diantaranya. Daya dukung lahan mengindikasikan karakteristik lahan berdasarkan kemampuannya untuk menampung kegiatan perkotaan sehingga keluaran dari analisis ini berupa klasifikasi lahan yang potensial, lahan yang memiliki kendala untuk pembangunan dan lahan yang dibatasi agar tidak dilakukan kegiatan pembangunan perkotaan. Integrasi hasil analisis daya dukung lahan dengan Rencana Pola Ruang RTRW adalah sebagai berikut:

a) Lahan limit dijadikan sebagai kawasan lindung
b) Lahan kendala hutan produksi dijadikan sebagai kawasan budidaya. Lahan kendala kelerengan 15-40% dijadikan sebagai kawasanperlindungan terhadap kawasan bawahnya.
c) Lahan potensial dijadikan sebagai kawasan budidaya.

Tabel 2.7.
Daya Dukung Lahan Kabupaten Tulang Bawang Barat

No	Nama Kecamatan	Daya Dukung Lahan (Ha)		
		Potensi	Kendala	Limitasi
1	Batu Putih	9.862,36	221,348	
2	Gunung Agung	21.152,16	36,478	
3	Gunung Terang	7.211,244	5,253	
4	Lambu Kibang	7.740,37	741,867	
5	Pagar Dewa	11.941,23	613,41	1.374,64
6	Tulang Bawang Tengah	24.700,42	46,347	
7	Tulang Bawang Udik	21.363,26	6,385	
8	Tumijajar	11.316,9	5,568	
9	Way Kenanga	6.407,234	962,314	
Total Luas		**121.695,18**	**2.638,97**	**1.374,64**
Jumlah		**125.708,76**		

Sumber : RPJMD Kabupaten Tulang Bawang Barat Tahun 2025 – 2029

Berdasarkan tabel 2.7. daya dukung lahan Kabupaten Tulang Bawang Barat diketahui bahwa kawasan potensial kabuapten seluas 121.695,18 Ha, dimana Kecamatan Tulang Bawang Tengah memiliki daya dukung potensial tertinggi sebesar 24.700,42 Ha yang dapat di manfaatkan sebagai kawasn budidaya. Berikut Peta Daya Dukung Lahan berdasarkan klasifikasi dapat dilihat pada Gambar 2.9.

Gambar 2.9.
Peta Daya Dukung Lahan Kabupaten Tulang Bawang Barat

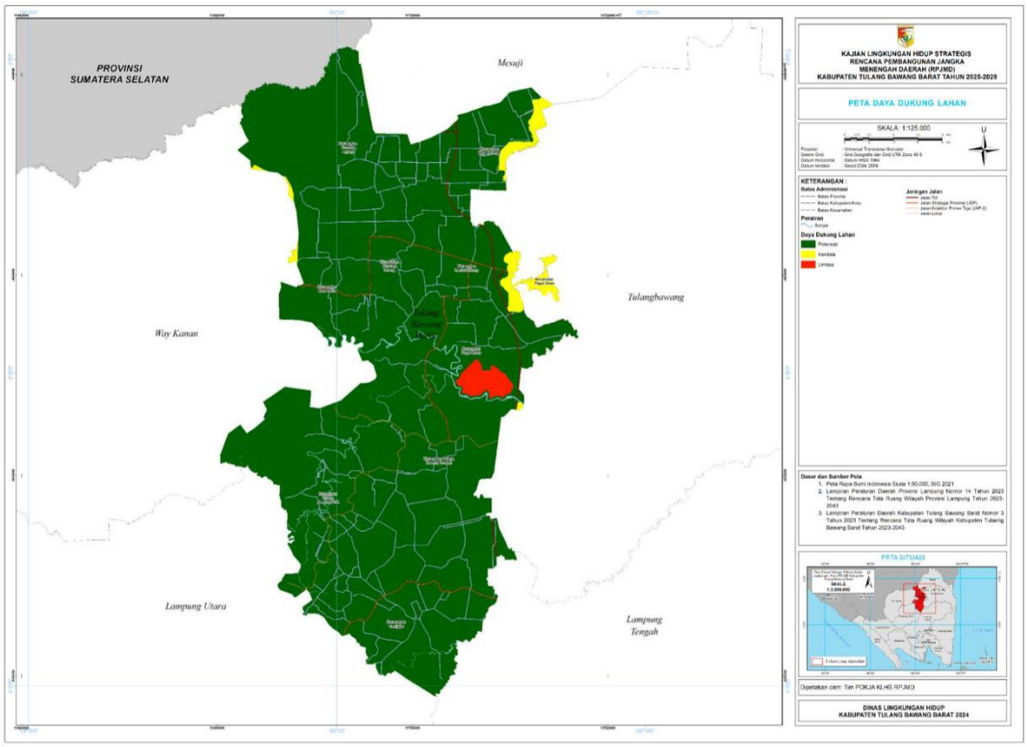

Sumber : RPJMD Kabupaten Tulang Bawang Barat Tahun 2025 – 2029

2) Kemampuan Lahan

Tujuan analisis kemampuan lahan yaitu untuk memperoleh gambaran tingkat kemampuan lahan untuk dikembangkan dalam rangka pembangunan Kabupaten Tulang Bawang Barat dan sebagai acuan bagi arahan-arahan kesesuaian lahan pada tahap analisis berikutnya. Adapun kategori untuk menentukan kemampuan lahan di Kabupaten Tulang Bawang dibagi kedalam 3 kelas yaitu sedang, agak tinggi, dan sangat tinggi. Berikut adalah tabel kelas kemampuan lahan di Kabupaten Tulang Bawang Barat.

Tabel 2.8
Klasifikasi Kemampuan Lahan Kabupaten Tulang Bawang Barat

No	Nama Kecamatan	Klasifikasi Kamampuan Lahan (Ha)		
		Kemampuan Pengembangan Sedang	Kemampuan Pengembangan Agak Tinggi	Kemampuan Pengembangan Sangat Tinggi
1	Batu Putih	221,35	6.961,33	2.901,28
2	Gunung Agung	36,48	21.152,09	0,07
3	Gunung Terang	5,25	4.865,7	2.345,75
4	Lambu Kibang	741,87	5.333,07	2.407,57
5	Pagar Dewa	612,41	6.612,5	6.704,24
6	Tulang Bawang Tengah	46,35	6.194,8	18.505,3
7	Tulang Bawang Udik	6,39	9.640,01	11.722,83

No	Nama Kecamatan	Klasifikasi Kamampuan Lahan (Ha)		
		Kemampuan Pengembangan Sedang	Kemampuan Pengembangan Agak Tinggi	Kemampuan Pengembangan Sangat Tinggi
8	Tumijajar	5,57	710,05	10.607,1
9	Way Kenanga	962,31	6.327,39	79,5
Total Luas		**2.637,98**	**67.796,94**	**55.273,64**

Sumber : RPJMD Kabupaten Tulang Bawang Barat Tahun 2025 – 2029

Kemampuan lahan Kabupaten Tulang Bawang Barat didominasi oleh kemampuan pengembangan lahan sangat tinggi yakni seluas 55.273,64 Ha, sehingga kemampuan lahan untuk dikembangkan sangat tinggi yang berarti pada kawasan tersebut berpotensi dilakukan pengembangan lahan sesuai dengan perencanaan yang akan dilakukan. Berikut merupakan peta kemampuan lahan Kabupaten Tulang Bawang Barat sebagaimana tergambar pada gambar 2.10 dibawah ini.

Gambar 2.10
Peta Kemampuan Lahan Kabupaten Tulang Bawang Barat

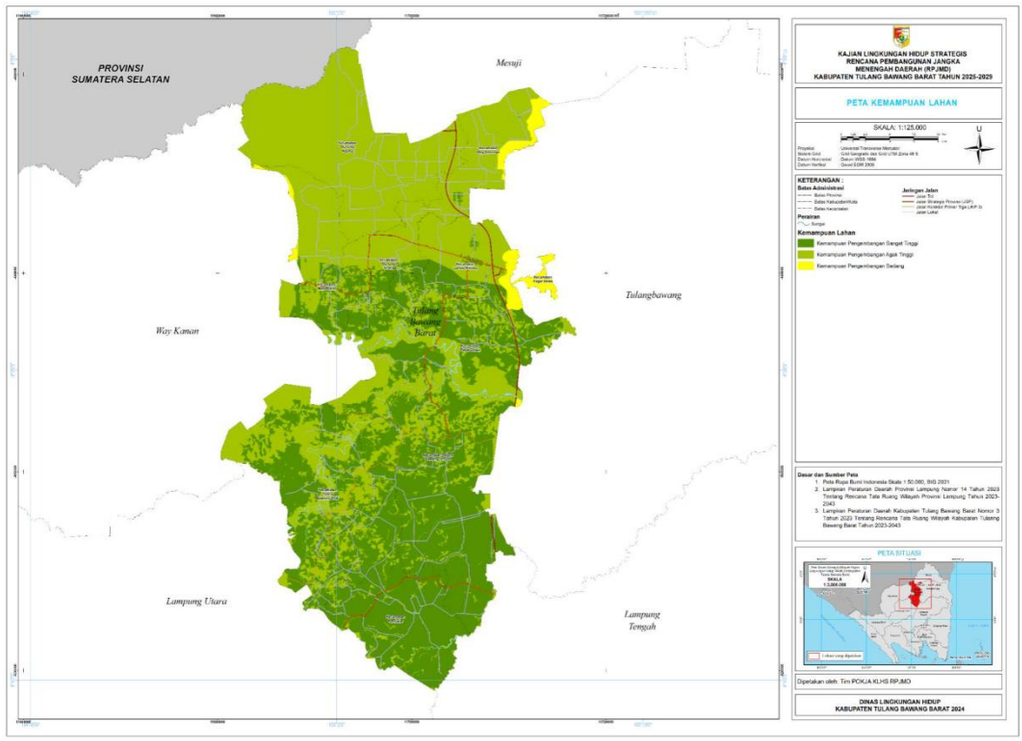

Sumber : RPJMD Kabupaten Tulang Bawang Barat Tahun 2025 – 2029

3) Daya Dukung Air

Ketersediaan air ditentukan dengan menggunakan metode koefisien limpasan berdasarkan informasi penggunaan lahan serta data curah hujan tahunan.

Tabel 2.9
Koefisien Limpasan

No	Deskripsi Permukaan	Ci
1	Kota, jalan aspal, atap genteng	0,7-0,9
2	Kawasan Industri	0,5-0,9
3	Permukiman multi unit, pertokoan	0,6-0,7
4	Kompleks perumahan	0,4-0,6
5	Villa	0,3-0,5
6	Taman, pemakaman	0,1-0,3
7	Pekarangan tanah berat: a. >7% b. 2-7% c. <2%	0,25-0,35 0,18-0,22 0,13-0,17
8	Pekarangan tanah ringan: a. >7% b. 2-7% c. <2%	0,15-0,20 0,10-0,15 0,05-0,10
9	Lahan berat	0,40
10	Padang rumput	0,35
11	Lahan budidaya pertanian	0,30
12	Hutan Produksi	0,18

Sumber : RPJMD Kabupten Tulang Bawang Barat Tahun 2025-2029

Kebutuhan air dihitung dari hasil konservasi terhadap kebutuhan hidup layak untuk memenuhi kebutuhan air secara minimal yang harus dipenuhi untuk setiap masyarakat Kabupaten Tulang Bawang Barat. Asumsi kebutuhan air dengan mengacu pada Standar Pelayanan Minimal pada Permen PU No. 01 Tahun 2014 bahwa kebutuhan air bersih domestik minimal yaitu 60 Liter/orang/hari, sedangkan asumsi 20% untuk kebutuhan air bersih domestik (sekolah, kantor, tempat ibadah, dll). Kebutuhan perkapita untuk air bersih domestik dan non domestik tersebut kemudian dikalikan dengan jumlah penduduk pada setiap Kecamatan di Kabupaten Tulang Bawang Barat.

Adapun untuk contoh perhitungan jumlah kebutuhan air untuk kegiatan domestik, non domestic dan pertanian di Kabupaten Tulang Bawang Barat dapat dilihat pada Tabel di bawah ini. Perhitungan kebutuhan air seperti inilah yang menjadi dasar dalam proyeksi daya dukung air pada tahun berikutnya.

Tabel 2.10
Daya Dukung Air Kabupaten Tulang Bawang Barat Tahun 2023

Nama Kecamatan	Luas Daerah (Ha)	Penutupan Lahan										Ci	C	Ketersediaan Air (M^3/Tahun)	Jumlah Penduduk Tahun 2023 (jiwa)	Kebutuhan Air (M^3/Tahun)	Daya Dukung Air	Ket
		Perkebunan (Ha)	Permukiman (Ha)	Tanah Terbuka (Ha)	Badan Air (Ha)	Belukar Rawa (Ha)	Pertanian Lahan Kering (Ha)	Pertanian Lahan Kering Campur (Ha)	Sawah (Ha)	Blukar (Ha)	Hutan Tanaman (Ha)							
Batu Puith	10.083,71	5.661,04	1.346,96	5,45	33,27	13,95	2.772,64	89,30	163,10			3.100,62	270,41	54.534.217.394,73	17.517	28.027.200	54.506.190.194,73	surplus
Gunung Agung	21.188,62	9.720,04	2.293,62		0,00	896,56	8.276,19			2,21		5.943,67	1.089,20	461.571.549.533,24	34.513	55.220.800	461.516.328.733,24	surplus
Gunung Terang	7.216,481	4.326,69	871,41		27,56	1.048,83	32,79	69,80	839,41			2.302,08	143,68	20.737.248.028,43	19.992	31.987.200	20.705.260.828,43	surplus
Lambu Kibang	9.093,063	6.625,17	1.281,54	3,76			392,05	178,92	0,80			2.881,79	226,63	41.215.559.996,06	24.208	38.732.800	41.176.827.196,06	surplus
Pagar Dewa	13.318,39	3.761,54	456,25	117,64	253,60	4.954,62	3.206,17	389,47	889,98			3.385,67	389,98	103.878.932.194,30	7.004	11.206.400	103.867.725.794,30	surplus
Tulang Bawang Tengah	24.746,86	4.834,23	2.891,90	68,56	103,83	3.369,82	6.714,11	5.977,39	792,10			7.097,26	1.519,01	751.812.675.901,48	88.791	142.065.600	751.670.610.301,48	surplus
Tulang Bawang Udik	21.369,66	572,17	1.392,07	15,68	186,71	968,07	14.021,90	3.791,88	422,19			5.065,62	936,22	400.134.997.606,38	33.977	54.363.200	400.080.634.406,38	surplus
Tumijajar	11.322,42		1.788,89			176,22	4.770,36	1.177,87	3.409,09			3.339,80	327,05	74.059.108.170,68	45.565	72.904.000	73.986.204.170,68	surplus
Way Kenanga	7.369,376	5.352,16	1.973,96				12,39	22,05			8,82	2.800,45	178,49	26.306.855.004,98	23.914	38.262.400	26.268.592.604,98	surplus

Sumber : RPJMD Kabupaten Tulang Bawang Barat Tahun 2025-2029

Terlihat pada data diatas bahwa Kabupaten Tulang Bawang Barat memiliki daya dukung air pada kondisi Surplus, sehingga sangat cocok untuk mendukung pembangunan daerah. Pada kondisi surplus, air tersedia dalam jumlah yang cukup atau bahkan berlebih untuk mendukung berbagai kebutuhan, seperti air minum, pertanian, industri, serta kebutuhan lingkungan. Berikut adalah beberapa bentuk dukungan yang diberikan oleh air dalam kondisi surplus:

1. Pertanian: Surplus air memungkinkan kegiatan irigasi yang optimal, meningkatkan hasil panen dan mendukung berbagai jenis tanaman. Hal ini juga mengurangi risiko kekeringan dan kerusakan tanaman.
2. Ekosistem dan Lingkungan: Kondisi surplus air berperan dalam menjaga keseimbangan ekosistem, termasuk mempertahankan keberadaan lahan basah dan habitat alami lainnya yang bergantung pada pasokan air berkelanjutan.
3. Kehidupan Masyarakat: Dengan pasokan air yang melimpah, masyarakat tidak perlu khawatir akan kekurangan air untuk kebutuhan sehari-hari, seperti air minum, kebersihan, dan sanitasi.

Surplus air juga mendukung pertumbuhan ekonomi karena sektor-sektor seperti pariwisata air dan rekreasi dapat berkembang.

Secara keseluruhan daya dukung air di Kabupaten Tulang Bawang Barat mencukupi hingga 5 tahun kedepan serta mencukupi untuk mendukung lahan pertanian sawah. Supply menunjukkan jumlah ketersediaan air di wilayah tersebut yaitu berupa jumlah ketersediaan air dari volume curah hujan rerata kawasan, sedangkan demand menunjukkan jumlah kebutuhan air berdasarkan faktor penentu kebutuhan air di Kabupaten Tulang Bawang Barat. Rustiadi, et al (2010) menyatakan untuk Rasio Supply terbagi demand > ara 1 – 2 termasuk dalam kategori aman bersyarat, dan untuk rasio < 1 termasuk dalam kategori tidak aman (daya dukung lingkungan telah terlampaui). Berikut merupakan peta daya dukung air Kabupaten Tulang Bawang Barat.

Gambar 2.11.
Peta Daya Dukung Air Kabupaten Tulang Bawang Barat

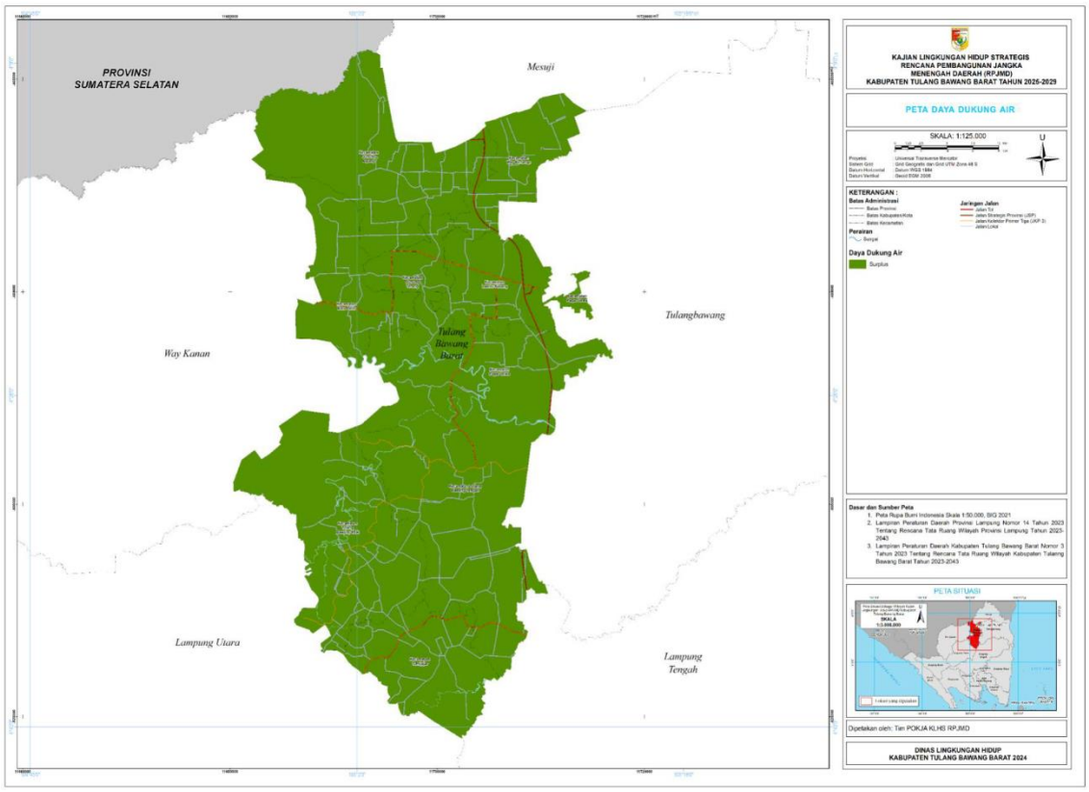

Sumber : RPJMD Kabupaten Tulang Bawang Barat tahun 2025 -2026

4) Daya Dukung Fungsi Lindung

Daya Dukung Fungsi Lindung di Kabupaten Tulang Bawang Barat menggunakan data penggunaan lahan dari pengolahan citra serta BPS Kecamatan yang kemudian diolah menggunakan rumus untuk memperoleh hasil daya dukung fungsi lindung di wilayah tersebut. Nilai daya dukung fungsi lindung didapatkan dari perhitungan antara luas penggunaan lahan dan koefisien lindungnya.

Tabel 2.11
Koefisien Kawasan Lindung

No	Kawasan	Koefisien Lindung
1	Cagar Alam	1,00
2	Suaka Margasatwa	1,00
3	Taman Wisata	1,00
4	Taman Buru	0,82
5	Hutan Lindung	1,00
6	Hutan Cadangan	0,61
7	Hutan Produksi	0,68
8	Perkebunan besar	0,54
9	Perkebunan Rakyat	0,42
10	Persawahan	0,46
11	Ladang/Tegalan	0,21
12	Padang Rumput	0,28
13	Danau/Tambak	0,98

No	Kawasan	Koefisien Lindung
14	Tanaman Kayu	0,37
15	Permukiman Kota	0,18
16	Tanah Kosong	0,01

Sumber : KLHS RPJMD Kabupaten Tulang Bawang Barat Tahun 2025 – 2029

Tabel 2.12
Klasifikasi Daya Dukung FungsI Lindung

Kreteria	Kelas	Jangkauan Nilai
A	Tinngi	>0,667
B	Sedang	0,333 – 0,667
C	Rendah	<0,333

Sumber : KLHS RPJMD Kabupaten Tulang Bawang Barat Tahun 2025 – 2029

Untuk wilayah perkecamatan di Kabupaten Tulang Bawang Barat terkategorikan dalam daya dukung lindung sedang, dan secara keseluruhan wilayah Kabupaten Tulang Bawang Barat ini didominasi oleh daya dukung lindung kategori sedang, dengan rata-rata koefisien lahan sebesar 6702,20 dan rata-rata nilai daya dukung lindung 0,496. Daya dukung fungsi lindung di Kabupaten Tulang Bawang Barat disajikan pada tabel 2.13 dan gambar 2.12

Tabel 2.13.
Daya Dukung Fungsi Lindung
Kabupaten Tulang Bawang Barat Tahun 2023

No	Kecamatan	Luas (Ha)	Jumlah Koefisien Lahan	Nilai daya Dukung Fungsi Lindung	Kategori
1	Batu Putih	10,083.71	5,400.75	0.536	Sedang
2	Gunung Agung	21,188.62	10,875.50	0.513	Sedang
3	Gunung Terang	7,216.48	3,962.71	0.549	Sedang
4	Lambu Kibang	8,482.24	4,976.73	0.587	Sedang
5	Pagar Dewa	13,929.28	6,862.18	0.493	Sedang
6	Tulang Bawang Tengah	24,746.94	11,003.43	0.445	Sedang
7	Tulang Bawang Udik	21,369.69	8,894.35	0.416	Sedang
8	Way Kenanga	7,369.38	4,018.06	0.545	Sedang
9	Tumijajar	11,322.43	4,326.09	0.382	Sedang
Rata- Rata		**-**	**6,702.20**	**0.496**	**Sedang**

Sumber : RPJMD Kabupaten Tulang Bawang Barat Tahun 2025 – 2029

Gambar 2.12.
Peta Daya Dukung Fungsi Lindung Kabupaten Tulang Bawang Barat

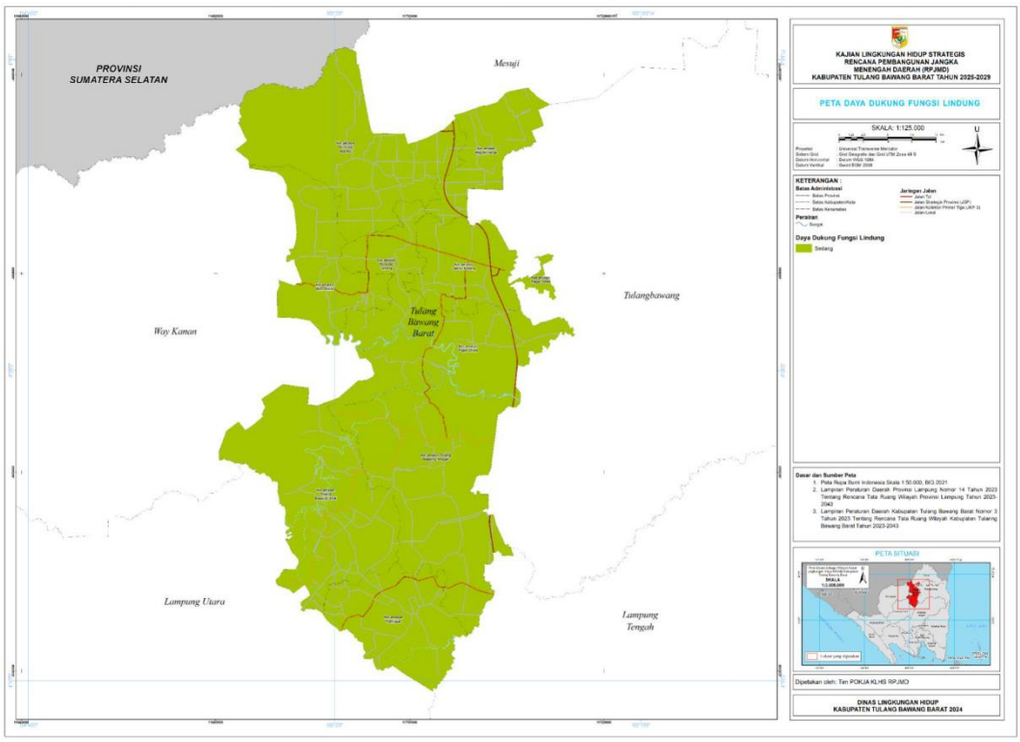

Sumber : RPJMD Kabupaten Tulang Bawang Barat Tahun 2025 - 2029

5) Daya Tampung Lahan

Status daya tampung lahan diperoleh dari perbandingan antara ketersediaan lahan (SL) dan kebutuhan lahan (DL). Penentuan daya tampung lahan dapat dilakukan dengan membandingkan ketersediaan dan kebutuhan lahan. Bila SL> DL daya dukung lahan dinyatakan surplus dan jika SL < DL, daya dukung lahan dinyatakan defisit atau terlampaui. Atau dapat dengan melihat rasio sehingga mengetahui besaran nilainya sehingga akan terlihat urgensi/prioritas penanganan masalah daya tampung lahan. Berdasarkan kebutuhan lahan dan ketersediaan lahan permukiman di Kabupaten Tulang Bawang Barat, maka dapat dihitung Daya Tampung Lahan Kabupaten Tulang Bawang Barat adalah sebagai berikut:

Tabel 2.14.
Analisis Daya Dukung Permukiman Kabupaten Tulang Bawang Barat

No	Kecamatan	Perkiraan Jumlah Penduduk Tahun (2029)	LWP	LpmX60%	DPPM 2029	Nilai DDPm	Daya Tampung Penduduk Kabupaten Tulang Bawang Barat (Jiwa)
1	Batu Putih	37.763	10.083,71	6.050,23	12,05	DDPm>1	454.904
2	Gunung Agung	48.090	21.188,62	12.713,17	19,88	DDPm>1	955.878
3	Gunung Terang	92.983	7.216,48	4.329,89	3,5	DDPm>1	325.555
4	Lambu Kibang	7.969	8.482,24	5.089,34	48,02	DDPm>1	382.657

No	Kecamatan	Perkiraan Jumlah Penduduk Tahun (2029)	LWP	LpmX60%	DPPM 2029	Nilai DDPm	Daya Tampung Penduduk Kabupaten Tulang Bawang Barat (Jiwa)
5	Pagar Dewa	27.601	13.929,28	8.357,57	22,77	DDPm>1	628.389
6	Tulang Bawang Tengah	22.134	24.746,94	14.848,16	50,44	DDPm>1	1.116.403
7	Tulang Bawang Udik	18.981	21.369,69	12.821,81	50,79	DDPm>1	964.046
8	Tumijajar	41.840	11.322,43	6.793,46	12,21	DDPm>1	510.786
9	Way Kenanga	32.517	7.369,38	4.421,63	10,22	DDPm>1	332.453
	Tulang Bawang Barat	**329.878**	**125.708,77**	**75.425,26**	**17,19**	**DDPm>1**	**5.671.072**

Sumber : RPJMD Kabupaten Tulang Bawang Barat Tahun 2025 – 2029

Berdasarkan analisis DDPm yang dilakukan terhadap jumlah penduduk tahun 2029 dengan menggunakan rumus perhitungan DDPm, maka didapatkan nilai DDPm >1 untuk setiap kecamatan yang ada di Kabupaten Tulang Bawang Barat, yang artinya masih mampu menerima tambahan penduduk sehingga pembangunan di wilayah tersebut masih dimungkinkan bersifat ekspansif dan eksploratif lahan. Hal ini menandakan bahwa daya tampung lahan di setiap kecamatan yang ada di Kabupaten Tulang Bawang Barat masih memenuhi standar hingga tahun 2029. Berikut merupakan peta daya dukung perukiman Kabupaten Tulang Bawang Barat.Berdasarkan analisis DDPm yang dilakukan pada tahun 2022, setiap kecamatan yang ada di Kabupaten Tulang Bawang Barat, masih mampu mendukung kebutuhan pokok manusia dan menerima tambahan penduduk. Peta daya tampung lahan Kabupaten Tulang Bawang Barat tahun 2022 dapat dilihat pada gambar 2.13

Gambar 2.13.
Peta Daya Tampung Lahan Kab. Tulang Bawang Barat

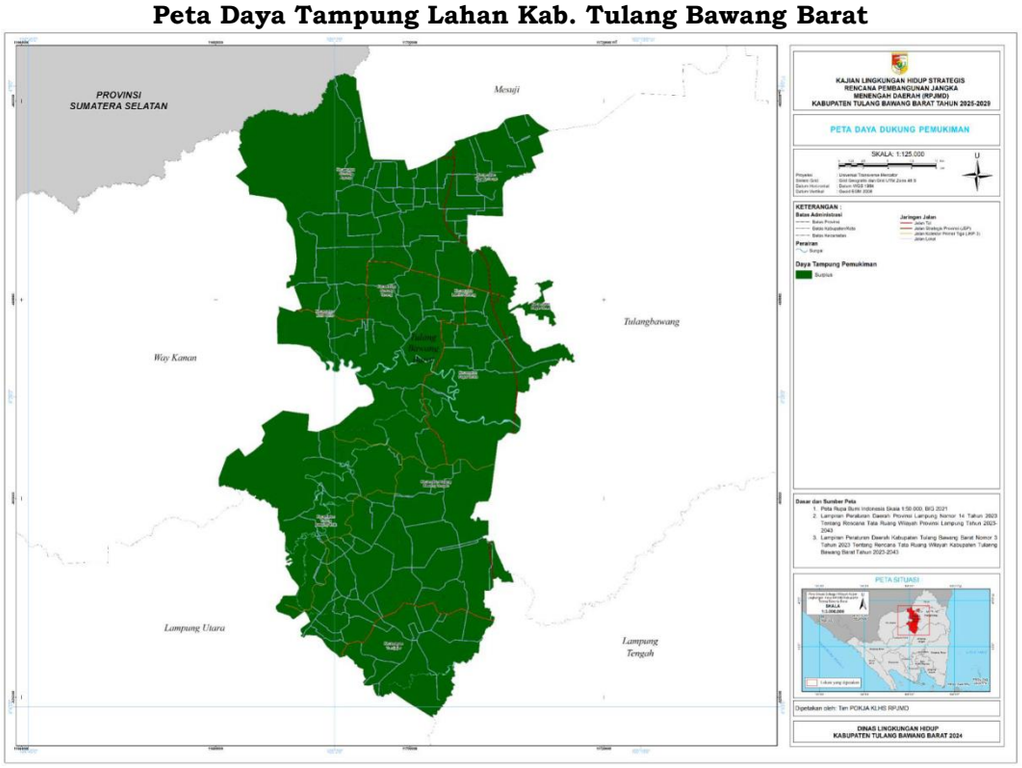

Sumber : RPJMD Kabupaten Tulang Bawang Barat Tahun 2025-2029

D. Berketahanan Energi, Air dan Kemandirian Pangan

1) Indeks Ketahanan Pangan

Indeks Ketahanan Pangan (IKP) memiliki peran yang sangat strategis dalam mengukur capaian pembangunan ketahanan pangan di suatu wilayah, mengukur kinerja daerah dalam memenuhi urusan wajib pemerintah, dan merupakan salah satu alat dalam menentukan prioritas pembangunan daerah dan prioritas intervensi program. Secara khusus, penyusunan IKP dilakukan dengan tujuan mengevaluasi capaian ketahanan pangan dan gizi wilayah kabupaten/kota. IKP yang disusun diharapkan dapat digunakan sebagai dasar saat melakukan intervensi program sehingga lebih fokus dan tepat sasaran.

Indeks Ketahanan Pangan (IKP) Kabupaten Tulang Bawang Barat disusun berdasarkan tiga komponen utama penilaian, yaitu Indeks Ketersediaan (IK), Indeks Keterjangkauan (IA), dan Indeks Pemanfaatan (IP). Pada tahun 2025, capaian IKP Kabupaten Tulang Bawang Barat tercatat sebesar 68,33, yang menunjukkan peningkatan dibandingkan capaian tahun 2024 sebesar 65,50. Peningkatan tersebut perlu dicermati dengan mempertimbangkan adanya perubahan metode dan mekanisme perhitungan IKP yang terjadi pada periode tahun 2024 dan 2025. Perkembangan capaian IKP Kabupaten Tulang Bawang Barat selama periode tahun 2021–2025 disajikan pada Tabel 2.15 berikut.

Tabel 2.15.
Indeks Ketahanan Pangan Kabupaten Tulang Bawang Barat
Tahun 2021 – 2025

Uraian	2021	2022	2023	2024	2025
Indeks Ketersediaan (IK)	98,84	99	99,69	83,02	85,84
Indeks Keterjangkauan (IA)	86,39	87,89	89,66	83,02	85,84
Indeks Pemanfaatan (IP)	57,53	59,43	66,97	60,60	62,13
Indeks Ketahanan Pangan (IKP)	78,58	7 9,84	83,59	65,50	68,33

Sumber : Badan Ketahan Pangan Kementrian Pertanian Tahun 2022-2026

2) Kinerja Urusan Pangan

Berdasarkan Undang-Undang Nomor 18 Tahun 2012 tentang Pangan, ketahanan pangan merujuk pada kondisi di mana kebutuhan pangan negara hingga individu terpenuhi dengan baik. Hal ini mencakup penyediaan pangan yang cukup dalam hal jumlah dan kualitas, serta memastikan bahwa pangan tersebut aman, bervariasi, bergizi, merata, terjangkau, dan sesuai dengan agama, keyakinan, serta budaya masyarakat. Tujuannya adalah agar masyarakat dapat hidup sehat, aktif, dan produktif secara berkelanjutan. Selain itu, Peraturan Menteri Pertanian Nomor 11/PERMENTAN/KN.130/4/2018 mengatur tentang penetapan jumlah cadangan beras pemerintah daerah. Ketahanan pangan di suatu daerah terdiri dari empat komponen utama yang harus diperhatikan.

1) Kecukupan ketersediaan pangan;
2) Stabilitas ketersediaan pangan tanpa fluktuasi dari musim ke musim atau dari tahun ke tahun;
3) Aksesibilitas/keterjangkauan terhadap pangan; dan
4) Kualitas/keamanan pangan.

Pencapaian kinerja urusan pangan Kabupaten Tulang Bawang Barat tahun 2021-2025 disajikan pada Tabel 2.16 dibawah ini.

Tabel 2.16.
Capaian Kinerja Urusan Pangan Tahun 2021 s.d. 2025
Kabupaten Tulang Bawang Barat

No	Indikator	Satuan	Capaian				
			2021	2022	2023	2024	2025
1	Ketersediaan pangan utama	Kg/kap	125	115	65,43	70,45	60,41
2	Ketersediaan Energi Per Kapita	Kkal/kap/hari	8656	1854,8	9485	8785	5423
3	Ketersediaan Protein Per Kapita	gram/kap/hari	91,33	84,2	111,44	115	408,36
4	Skor PPH	-	80,1	81,7	83	83,5	86,7
5	Pengawasan dan Pembinaan Keamanan Pangan	%	80	87	87,05	87,25	88,15
6	Penanganan Daerah Rawan Pangan	%	8	82	82,12	82,40	99

Sumber : Dinas Ketahanan Pangan Kabupaten Tulang Bawang Barat, 2026

3) Rumah tangga yang menggunakan listrik

Rumah Tangga yang menggunakan Listrik merupakan indikator penting untuk menilai tingkat aksesibilitas masyarakat terhadap energi listrik, yang menjadi salah satu kebutuhan dasar dalam kehidupan modern. Di Kabupaten Tulang Bawang Barat, akses listrik terus meningkat seiring dengan bertambahnya jumlah penduduk dan upaya pemerintah dalam memperluas jaringan listrik ke seluruh wilayah.

Berdasarkan data *Lampung Dalam Angka 2025*, sebanyak 100% rumah tangga di Kabupaten Tulang Bawang Barat telah terhubung dengan jaringan listrik PLN. Pencapaian ini mencerminkan keberhasilan upaya elektrifikasi di daerah tersebut, di mana hampir seluruh masyarakat telah mendapatkan akses terhadap energi listrik yang stabil. Peningkatan akses listrik ini sangat penting dalam mendukung berbagai aktivitas rumah tangga, pendidikan, usaha mikro, dan produktivitas ekonomi masyarakat. Meskipun capaian sudah sangat tinggi, perhatian tetap perlu diberikan untuk memastikan pemerataan akses listrik hingga ke wilayah terpencil, serta mendorong penggunaan energi yang lebih ramah lingkungan dan berkelanjutan.

4) Pemenuhan Kebutuhan Pokok Air Minum Rumah Tangga

Indikator Pemenuhan Kebutuhan Pokok Air Minum Rumah Tangga digunakan untuk menilai persentase warga yang memiliki akses terhadap kebutuhan pokok air minum sehari-hari. Indikator ini mencerminkan ketersediaan layanan air minum yang aman, layak, dan memenuhi standar kesehatan. Air minum yang layak harus bebas dari kontaminasi fisik, kimia, dan mikrobiologi, serta tersedia dalam jumlah yang memadai untuk memenuhi kebutuhan dasar harian setiap individu.

Berdasarkan data yang tersedia, persentase rumah tangga yang memiliki akses terhadap air minum layak di Kabupaten Tulang Bawang Barat menunjukkan tren peningkatan selama periode tahun 2021 hingga 2025. Pada tahun 2021, persentasenya tercatat sebesar 42,1 persen, kemudian meningkat secara signifikan menjadi 68,09 persen pada tahun 2025.

Peningkatan ini mencerminkan adanya perbaikan dalam penyediaan layanan air minum layak bagi masyarakat, meskipun masih diperlukan upaya berkelanjutan untuk memperluas cakupan akses secara merata di seluruh wilayah. Secara seris data persentase rumah tangga yang memiliki akses terhadap air minum layak disajikan dalam gambar 2.14 dibwah ini.

Gambar 2.14
Grafik Persentase Rumah Tangga yang Memiliki Akses Terhadap Air Minum layak Kabupaten Tulang Bawang Barat 2021 - 2025

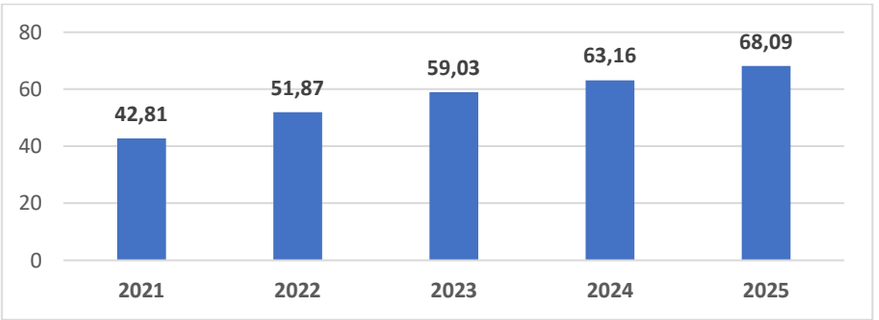

Sumber : Lampung Dalam Angka 2026

Tren positif ini menunjukkan adanya peningkatan aksesibilitas terhadap layanan air minum yang layak, yang didukung oleh pembangunan dan pengembangan infrastruktur distribusi air bersih, peningkatan kapasitas sistem penyediaan air minum, serta meningkatnya kesadaran masyarakat akan pentingnya konsumsi air minum yang aman dan sehat.

Ke depan, pemerintah daerah diharapkan terus memperkuat upaya pemerataan akses layanan tersebut, sehingga cakupan pelayanan air minum layak dapat menjangkau seluruh lapisan masyarakat secara merata, khususnya di wilayah perdesaan.

E. Lingkungan Hidup Berkualitas

Kinerja urusan lingkungan hidup di Kabupaten Tulang Bawang Barat mencakup berbagai aspek penting seperti pengelolaan sampah, pengendalian pencemaran, perlindungan sumber daya alam, dan pengelolaan Ruang Terbuka Hijau (RTH). Dalam hal pengelolaan sampah, aktivitas yang dilakukan meliputi pengumpulan, pengangkutan, pemrosesan, dan daur ulang. Indikator utama untuk menilai kinerja dalam penanganan sampah di daerah ini adalah melalui sistem pengelolaan persampahan yang diterapkan. Pengelolaan yang efektif akan tercermin dari kemajuan dalam proses-proses ini dan dampaknya terhadap lingkungan. Untuk mendukung aktivitas, komunikasi, dan interaksi masyarakat, Pemerintah Kabupaten Tulang Bawang Barat menyediakan ruang terbuka hijau dalam bentuk taman dan arena. Ruang terbuka hijau, secara teoritis, adalah kawasan yang sebagian besar ditumbuhi vegetasi dan dibangun untuk berbagai fungsi seperti perlindungan habitat, sarana lingkungan, pengamanan prasarana, atau budidaya pertanian. Kehadiran area ini bertujuan untuk meningkatkan kualitas lingkungan dan menyediakan ruang yang menyegarkan bagi masyarakat.

Dalam upaya melindungi dan melestarikan sumber daya alam, Kabupaten Tulang Bawang Barat tidak hanya fokus pada peningkatan kawasan hijau, tetapi juga pada pengembangan area serapan air. Area serapan ini dibangun terutama di wilayah yang padat untuk membantu penyerapan air hujan dan mengurangi risiko banjir. Setiap tahun, Pemerintah Kabupaten Tulang Bawang

Barat secara berkelanjutan membangun sumur resapan sebagai bagian dari strategi perlindungan lingkungan.

1) Indeks Kualitas Lingkungan Hidup

Berdasarkan data capaian Indeks Kualitas Lingkungan Hidup (IKLH) Kabupaten Tulang Bawang Barat selama periode tahun 2021–2025, terlihat adanya dinamika perkembangan pada masing-masing komponen penyusunnya, yaitu Indeks Kualitas Air (IKA), Indeks Kualitas Udara (IKU), dan Indeks Kualitas Lahan (IKL). Pada tahun 2021, capaian IKLH tercatat sebesar 62,23, kemudian mengalami penurunan pada tahun 2022 menjadi 60,64 dan kembali menurun pada tahun 2023 menjadi 60,31. Penurunan ini dipengaruhi oleh fluktuasi pada beberapa komponen, terutama penurunan Indeks Kualitas Air (IKA) dan relatif stagnannya Indeks Kualitas Lahan (IKL).

Memasuki tahun 2024, capaian IKLH menunjukkan perbaikan yang cukup signifikan menjadi 66,89, yang didorong oleh peningkatan pada seluruh komponen, khususnya Indeks Kualitas Udara (IKU) yang mencapai 91,95. Tren peningkatan ini berlanjut pada tahun 2025, dengan capaian IKLH sebesar 70,65. Peningkatan tersebut didukung oleh perbaikan yang cukup signifikan pada Indeks Kualitas Lahan (IKL) yang meningkat menjadi 58,12 serta peningkatan Indeks Kualitas Air (IKA) menjadi 73,16, meskipun Indeks Kualitas Udara (IKU) mengalami penurunan dibandingkan tahun sebelumnya. Secara keseluruhan, perkembangan ini menunjukkan adanya perbaikan kualitas lingkungan hidup di Kabupaten Tulang Bawang Barat dalam dua tahun terakhir. Namun demikian, upaya peningkatan kualitas lingkungan perlu terus dilakukan secara berkelanjutan, terutama dalam menjaga konsistensi kualitas udara serta meningkatkan kualitas air dan lahan secara lebih merata. Capaian IKLH Kabupaten Tulang Bawang Barat tahun 2021 - 2025 ditunjukkan pada Tabel 2.17.

Tabel 2.17.
Capaian IKLH Kabupaten Tulang Bawang Barat
Tahun 2021 – 2025

Tahun	IKA	IKU	IKL	IKLH
2021	60,00	85,18	23,61	62,23
2022	52,22	88,49	23,61	60,64
2023	50,00	88,15	26,51	60,31
2024	64,29	91,95	25,03	66,89
2025	73,16	75,09	58,12	70,65

Sumber: 1. Dinas Lingkungan Hidup Kabupaten Tulang Bawang Barat
2. Kementerian Lingkungan Hidup dan Kehutanan 2025

Capaian Indeks Kualitas Lingkungan Hidup (IKLH) Kabupaten Tulang Bawang Barat pada tahun 2025 tercatat sebesar 70,65 dengan kategori sedang. Nilai tersebut menunjukkan peningkatan dibandingkan capaian tahun 2024 yang sebesar 66,89. Peningkatan ini mencerminkan adanya

perbaikan kondisi kualitas lingkungan hidup di daerah. Perkembangan capaian IKLH tersebut selanjutnya disajikan pada Gambar Grafik 2.15 berikut.

Gambar 2.15
Grafik Perkembangan Capaian IKLH Kabupaten Tulang Bawang Barat Tahun 2021-2025

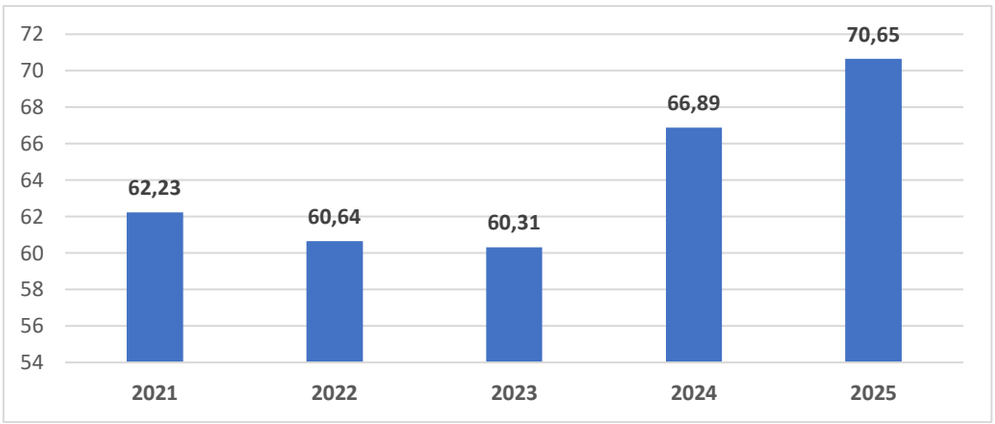

Sumber: 1. Dinas Lingkungan Hidup Kabupaten Tulang Bawang Barat
2. Kementerian Lingkungan Hidup dan Kehutanan 2025

2) Persentase Pemanfaatan Ruang sesuai RTRW

Standar ideal luas Ruang Terbuka Hijau (RTH) sesuai dengan Undang-Undang Nomor 26 Tahun 2007 tentang Penataan Ruang adalah sebesar 30% dari luas kawasan bersangkutan, yang terdiri dari 20% RTH Publik dan 10% RTH Privat. Sejalan dengan adanya Peraturan Menteri ATR/BPN Nomor 14 Tahun 2022, RTH Privat dapat dijadikan RTH Publik. Selain itu dalam peraturan tersebut terdapat kebijakan penggabungan RTH, Ruang Terbuka Non Hijau (RTNH), dan Ruang Terbuka Biru (RTB) menjadi satu nama yaitu RTH. Hal tersebut dikarenakan selama ini pemisahan antara RTH dan RTNH menjadi kendala tersendiri untuk seluruh daerah dalam pencapaian 30% ketersediaan RTH.

RTH berkualitas menjamin ketersediaan ruang terbuka yang tidak hanya berkontribusi secara ekologis, namun juga menjamin kebermanfaatan ruang untuk aktivitas sosial masyarakat yang sehat, aman, nyaman, interaktif, edukatif, rekreatif, dan partisipatif. Melalui pendekatan baru ini, maka seluruh ruang terbuka yang memiliki fungsi ekologis dan sosial dapat diperhitungkan menjadi bagian dari RTH.

Berikut adalah ketersediaan Ruang Terbuka Hijau (RTH) Kabupaten Tulang Bawang Barat berdasarkan tipologi Peraturan Menteri ATR/BPN Nomor 14 Tahun 2022.

Tabel 2.18.
Persentase RTH Kabupaten Tulang Bawang Barat

No	Deskripsi	Nilai	Satuan
1.	Luas RTH Publik	35.236,91	Ha (Hektar)
		28,03	% (Persen)
2.	Luas RTH Privat	69.520,10	Ha (Hektar)
		55,30	% (Persen)

Sumber : RTRW Kabupaten Tulang Bawang Barat Tahun 2023-2043

Dari tabel 2.16 menunjukkan bahwa fenomena jumlah RTH Publik lebih kecil dibandingkan RTH Privat. Diketahui hal tersebut dikarenakan terdapat tipologi Perkebunan Rakyat yang sangat luas yang dalam pendataan tersebut tidak dapat diklaim sebagai RTH publik dikarenakan status kepemilikan dan tidak adanya persetujuan.

3) Rumah Tangga dengan Akses Sanitasi Layak

Indikator Rumah Tangga dengan Akses Sanitasi Layak merupakan salah satu ukuran penting dalam menilai kualitas hidup masyarakat dan tingkat kesejahteraan. Indikator ini mengacu pada persentase rumah tangga yang memiliki akses terhadap fasilitas sanitasi yang memenuhi standar kesehatan, seperti toilet yang layak dan tidak mencemari lingkungan, serta sistem pengelolaan limbah domestik yang aman. Sanitasi layak juga mencakup aspek kebersihan, keberlanjutan, dan aksesibilitas fasilitas tersebut oleh seluruh anggota rumah tangga. Indikator ini penting karena sanitasi yang aman berkontribusi langsung terhadap penurunan risiko penyakit menular seperti diare, kolera, dan penyakit berbasis lingkungan lainnya. Selain itu, keberadaan sanitasi yang memadai juga berkaitan dengan upaya mewujudkan lingkungan yang sehat, meningkatkan kualitas kesehatan masyarakat.

Rumah Tangga dengan Akses Sanitasi Layak di Kabupaten Tulang Bawang Barat Berdasarkan data pada periode tahun 2021–2025, capaian indikator menunjukkan tren yang cenderung meningkat secara bertahap. Pada tahun 2021, nilai indikator tercatat sebesar 75,33, kemudian mengalami peningkatan menjadi 77,89 pada tahun 2022.

Pada tahun 2023, capaian sedikit mengalami penurunan menjadi 77,09, namun kembali meningkat secara signifikan pada tahun 2024 menjadi 80,85, dan terus mengalami peningkatan hingga mencapai 84,42 pada tahun 2025.

Secara keseluruhan, perkembangan ini menunjukkan adanya perbaikan kinerja yang konsisten dalam beberapa tahun terakhir, meskipun sempat terjadi fluktuasi. Hal ini mengindikasikan bahwa upaya yang dilakukan telah memberikan dampak positif, namun tetap perlu dijaga keberlanjutannya agar tren peningkatan dapat terus dipertahankan, secara rinci data tersajikan pada gambar 2.16 dibawah ini.

Gambar 2.16
Grafik Rumah Tangga yang Memiliki Akses Terhadap Sanitasi Layak
Kabupaten Tulang Bawang Barat 2021-2025

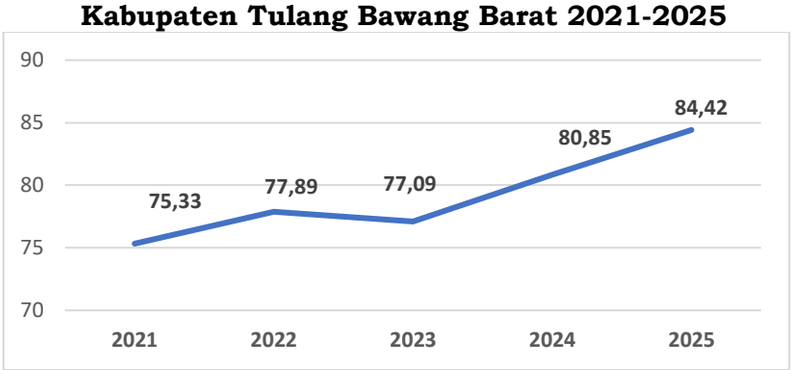

Sumber : Lampung Dalam Angka 2026

Kenaikan persentase ini mencerminkan upaya yang terus dilakukan pemerintah daerah dalam meningkatkan akses sanitasi aman bagi masyarakat. Peningkatan tersebut dapat disebabkan oleh program-program seperti pembangunan infrastruktur sanitasi, edukasi kesehatan lingkungan, serta dorongan kolaborasi dengan berbagai pihak untuk mendukung akses sanitasi yang layak dan berkelanjutan. Meskipun ada kemajuan, upaya lebih lanjut masih diperlukan untuk mencapai cakupan sanitasi aman yang lebih luas dan merata.

4) Kinerja pengelolaan persampahan

Kinerja pengelolaan persampahan di Kabupaten Tulang Bawang Barat dalam periode 2021 hingga 2025 dapat dipantau melalui data yang disajikan dalam tabel dibawah. Data tersebut menggambarkan progres dan tantangan yang dihadapi dalam pengelolaan sampah dari tahun ke tahun. Memahami data ini akan membantu dalam merancang strategi yang lebih efektif untuk meningkatkan pengelolaan sampah dan melindungi lingkungan di masa depan.

Tabel 2.19.
Kinerja Pengelolaan Persampahan Tahun 2021 s.d. 2025
Kabupaten Tulang Bawang Barat

No	Indikator	Tahun				
		2021	2022	2023	2024	2025
1	Jumlah Pengurangan Timbunan Sampah (%)	15,44	17,44	19,17	18,79	13,22
2	Jumlah Penanganan Timbunan Sampah(%)	28,70	31,44	31,08	30,46	25,92
3	Sampah yang dikelola	44,14	48,88	50,25	49,25	39,12

Sumber : Dinas Lingkungan Hidup Tulang Bawang Barat

Berdasarkan data kinerja pengelolaan persampahan Kabupaten Tulang Bawang Barat yang tertera diatas dimana pada tahun 2025 persentase jumlah pengurangan timbunan sampah 13,22% dan Jumlah Penanganan Timbunan Sampah 25,92%, hal ini sebagai akibat dari masih terbatasnya sarana dan prasana

untuk pelayanan persampahan yang ada di Kabupaten Tulang Bawang Barat.

5) Proporsi Rumah Tangga dengan Layanan Penuh Pengumpulan Sampah

Dalam rangka mengelola sampah dengan lebih baik, konsep yang diterapkan adalah pengelolaan sampah secara terpadu. Konsep ini mencakup beberapa aspek penting seperti proyeksi kebutuhan prasarana persampahan, penggunaan sanitary landfill di Tempat Pembuangan Akhir (TPA), dan program zero waste atau 3R. Rincian dari konsep-konsep ini dapat ditemukan dalam Dokumen Kajian Lingkungan Hidup Strategis Kabupaten Tulang Bawang Barat. Proyeksi dan rencana tersebut bertujuan untuk meningkatkan efisiensi pengelolaan sampah dan mengurangi dampak negatif terhadap lingkungan.

Dinas Lingkungan Hidup bertanggung jawab atas penanganan sampah di Kabupaten Tulang Bawang Barat. Pengelolaan fasilitas Tempat Pembuangan Sampah Akhir (TPSA) harus dilakukan dengan standar yang layak, baik dari segi teknis maupun non-teknis. Fasilitas ini tidak hanya berfungsi untuk menampung sampah tetapi juga harus dirancang untuk meminimalisasi potensi bahaya yang mungkin timbul akibat penimbunan sampah. Pengelolaan yang baik di TPSA sangat penting untuk memastikan keamanan dan kesehatan lingkungan.

Kabupaten Tulang Bawang Barat memiliki satu TPSA yang terletak di Tiyuh Penumangan, Kecamatan Tulang Bawang Tengah. Pada tahun 2025, total timbunan sampah di daerah tersebut mencapai 41.800,25 ton per tahun. Namun, hanya 10,834,184 ton per tahun atau sekitar 25,92% dari total timbunan sampah yang berhasil ditangani dan diangkut ke TPSA. Hal ini menunjukkan adanya tantangan signifikan dalam pengelolaan sampah dan perlunya perbaikan dalam sistem pengumpulan dan pemrosesan sampah.

6) Ruang Terbuka Hijau

Ruang Terbuka Hijau (RTH) merupakan area yang memanjang berbentuk jalur atau area mengelompok yang lebih bersifat terbuka, tempat tumbuh tanaman, baik yang tumbuh secara alami maupun yang sengaja ditanam. Luas RTH hanya dihitung dari RTH perkotaan karena pernah dilakukan studi mengenai RTH di kawasan perkotaan. Penyediaan RTH di Kabupaten Tulang Bawang Barat bertujuan untuk mendorong implementasi RTRW Kabupaten Tulang Bawang Barat, sesuai dengan Undang-Undang Nomor 26 Tahun 2007 tentang Penataan Ruang.

Berdasarkan hasil survei penataan ruang di Kabupaten Tulang Bawang Barat, yang dilakukan di wilayah yang direncanakan menjadi pusat perkotaan Kabupaten Tulang Bawang Barat, yaitu Kecamatan Tulang Bawang Tengah, Tumijajar, dan Kecamatan Lambu Kibang, didapati persentase kebutuhan akan ketersediaan ruang terbuka hijau. Informasi lebih rinci mengenai

kebutuhan RTH di Kabupaten Tulang Bawang Barat disajikan pada Tabel 2.20.

Tabel 2.20.
Persentase Ketersediaan Ruang Terbuka Hijau Tahun 2018
Kabupaten Tulang Bawang Barat

No	Perkotaan	Luas RTH (Ha)	Kebutuhan RTH (Ha)
1	Kawasan Perkotaan 1 (KP1)	2.500	8.248
2	Kawasan Perkotaan 2 (KP2)	9.023	15.539
3	Kawasan Perkotaan 3 (KP3)	2.991	4.682
4	Kawasan Perkotaan 4 (KP4)	8.969	19.370

Sumber : Buku Data RPzTulang Bawang Barat, 2018

F. Resilensi terhadap Bencana dan Perubahan Iklim

a) Indeks Ketahanan Daerah

Indeks Ketahanan Daerah (IKD) adalah sebuah alat ukur yang digunakan untuk mengukur kapasitas atau kemampuan suatu daerah dalam menghadapi dan menanggulangi bencana. Dengan kata lain, IKD ini memberikan gambaran sejauh mana suatu daerah sudah siap menghadapi berbagai jenis bencana yang mungkin terjadi di daerah teresebut, hal ini penting dikarenajan IKD merupakan :

1) Tolok ukur untuk mengevaluasi kinerja pemerintah daerah dalam upaya penanggulangan bencana.
2) Dasar dalam perencanaan pembangunan yang lebih berorientasi pada pengurangan risiko bencana.
3) Alat bantu dalam menentukan alokasi sumber daya yang lebih efektif dan efisien dalam upaya penanggulangan bencana.
4) Dasar untuk mengetahui kelemahan dan kekuatan daerah dalam menghadapi bencana, upaya peningkatan kesiapsiagaan dapat dilakukan secara lebih terarah.

Kaspasitas suatu daerah dalam penyelenggaraan penanggualangan bencana merupakan parameter penting untuk menentukan keberhasilan daerah dalam pengurangan resiko bencana. Kapasitas daerah dalam penanggulangan bencana harus mengacu kepada Sistem Penanggulangan Bencana Nasional yang termuat dalam Undang – Undang Nomor 24 Tahun 2007 tentang Penanggulangan Bencana serta aturan turunannya, untuk pengukuran kapasita daerah yaitu dikihat dari 7 Fokus dan 71 indikator capaian, yang mana dari ketercapaian 71 indikator tersebut merupakan perolehan nilai ketahanan daerah (IKD). Adapun untuk IKD Kabupaten Tulang Bawang Barat tahun 2022 – 2025 digambarkan dalam bentuk matrik tabel 2.21 dibawah ini.

Tabel 2.21
Angka Indeks Ketahanan Daerah (IKD)
Kabupaten Tulang Bawang Barat Tahun 2022-2025

No	Uraian	Capaian	2022	2023	2024	2025
1	Angka Indeks Ketahanan Daerah (IKD)	Angka	0,32	0,32	0,41	0,42
		Kelas	Rendah	Rendah	Sedang	Sedang

Sumber : BPBD Kabupaten Tulang Bawang Barat 2025

Berdasarkan data IKD Kabupaten Tulang Bawang Barat pada tabel diatas yang termasuk dalam katagori (kelas) rendah maka untuk urusan terkait kebencanaan di Kabupaten Tulang Bawang Barat dapat dikatakan bahwa Kabupaten Tulang Bawang Barat belum siap dalam mengahadapi bencana dan dengan keadaan katagori rendah tersebut jika terjadi bencana maka akan terjadi :

- **Kerugian yang lebih besar:** Ketika bencana terjadi, daerah dengan IKD rendah cenderung mengalami kerugian yang lebih besar baik dalam hal korban jiwa, kerusakan infrastruktur, maupun dampak ekonomi;
- **Pemulihan yang lebih lambat:** Proses pemulihan setelah bencana akan memakan waktu yang lebih lama dan membutuhkan biaya yang lebih besar.

Ada beberapa faktor yang dapat menyebabkan keadaan IKD dalam katagori rendah, adapun faktor – faktor tersebut sebagai berikut :

a. *Tingkat kerentanan yang tinggi*
   Daerah tersebut mungkin memiliki kondisi geografis yang rawan bencana (misalnya, daerah rawan banjir, gempa bumi, atau longsor), atau memiliki populasi yang rentan (misalnya, masyarakat miskin, lansia, atau anak-anak);
b. *Kapasitas pemerintah dan masyarakat yang rendah*
   Pemerintah daerah dan masyarakat mungkin kurang memiliki sumber daya, pengetahuan, atau keterampilan untuk menghadapi bencana.
c. *Adanya koordinasi dan Kerjasama yang kurang*
   Koordinasi antara pemerintah, masyarakat, dan lembaga terkait dalam penanggulangan bencana mungkin kurang efektif.

Beberapa upaya yang dapat dilakukan daerah untuk meningkatkan IKD sehinga tidak dalam katagori rendah, adapun upaya – upaya tersebut adalah sebagai berikut :

1) *Peningkatan kesadaran masyarakat:* Meningkatkan kesadaran masyarakat tentang risiko bencana dan pentingnya kesiapsiagaan;
2) *Penguatan kapasitas pemerintah dan masyarakat:* Melalui pelatihan, simulasi, dan penyediaan peralatan yang dibutuhkan;
3) *Pengembangan sistem peringatan dini:* Membangun sistem peringatan dini yang efektif untuk memberikan peringatan dini kepada masyarakat;

4) *Peningkatan koordinasi dan kerjasama:* Meningkatkan koordinasi antara pemerintah, masyarakat, dan lembaga terkait dalam penanggulangan bencana;
5) *Peningkatan infrastruktur:* Membangun infrastruktur yang tahan bencana, seperti bangunan tahan gempa, sistem drainase yang baik, dan jalur evakuasi.

b) Indeks Risiko Bencana

Penilaian kapasitas stakeholder penanggulangan bencana dicerminkan melalui Indikator Ketahanan Daerah (IKD). Provinsi Lampung merupakan wilayah yang memiliki potensi kebencanaan yang sedang (142,55) dan tidak terkecuali di Kabupaten Tulang Bawang Barat pada tahun 2025 termasuk wilayah dengan potensi kebencanaan sedang (120,28). Komponen bahaya yang ditimbulkan merupakan fenomena alam yang dapat disebabkan seperti gempa bumi, letusan gunung berapi, tsunami, banjir, dan kejadian alam lain. Sedangkan komponen kerentanan dapat berupa kondisi fisik, sosial budaya, ekonomi dan lingkungan. Dalam indeks risiko, tingkat kebencanaan dinilai berdasarkan komponen penyusunnya, yaitu bahaya, kerentanan, dan kapasitas pemerintah dalam menghadapi bencana. Penilaian tingkat risiko berdasarkan potensi kerugian di atas memungkinkan adanya perhitungan capaian suatu upaya pengu rangan risiko bencana di suatu daerah. Risiko bencana akan mengalami penurunan atau peningkatan seiring adanya perubahan pada komponen tersebut. Data indeks resiko bencana Kabupaten Tulang Bawang Barat tahun 2021-2025 ditunjukkan pada Tabel 2.22

Tabel 2.22.
Indeks Risiko Bencana Kabupaten Tulang Bawang Barat
Tahun 2021-2025

No	Tahun	Skor	Kelas Resiko
1	2021	120,40	Sedang
2	2022	120,34	Sedang
3	2023	120,28	Sedang
4	2024	112,66	Sedang
5	2025	112,66	Sedang

Sumber: BNPB Indeks Risiko Bencana Indonesia (IRBI)

Peta daerah rawan bencana Kabupaten Tulang Bawang Barat dapat dilihat pada Gambar 2.17.

Gambar 2.17.
Peta Rewan Bancana Kabupaten Tulang Bawang Barat

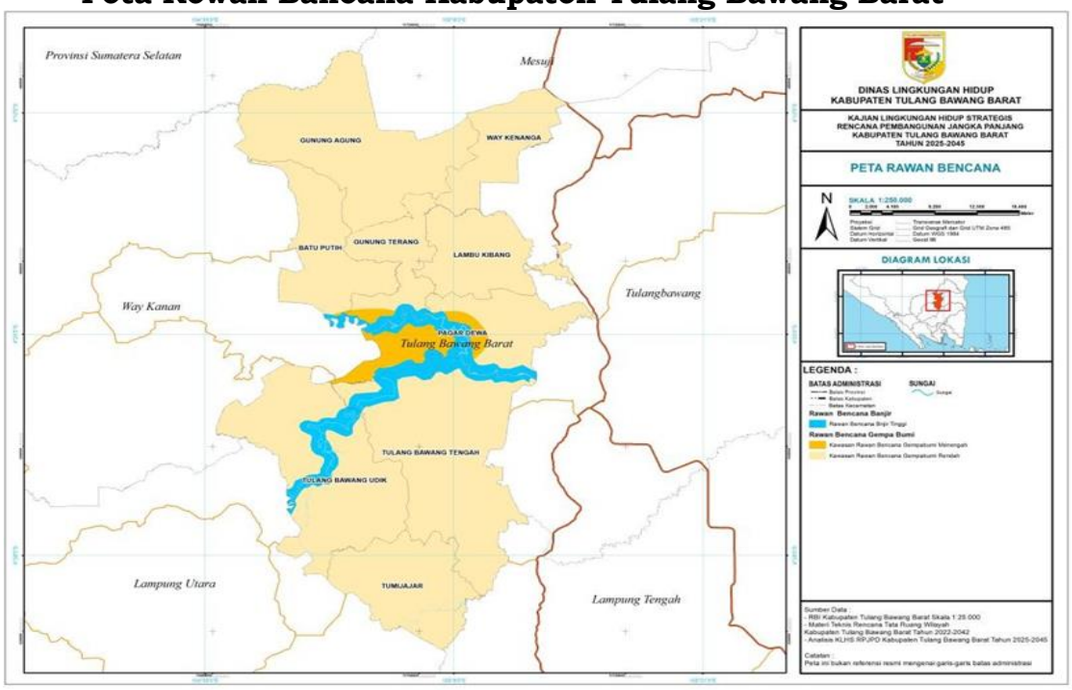

Sumber : KLHS RPJMD Kabupaten Tulang Bawang Barat Tahun 2025 – 2029

Kabupaten Tulang Bawang Barat memiliki beberapa potensi bencana alam diantaranya banjir, gempa bumi, dan gerakan tanah yaitu khususnya wilayah yang ada pada bagian sempadan sungai yang melingkupi Kecamatan Tulang Bawang Tengah, Kecamatan Tulang Bawang Udik, Kecamatan Lambu Kibang, dan Kecamatan Pagar Dewa, sedangkan kecamatan lainnya termasuk dalam katagori aman dari bencana alam.

Berdasarkan Indeks Resiko Bencana Kabupaten Tulang Bawang Barat tabel nilai indeks risiko tersebut diketahui bahwasanya cenderung konstan (sedang). Adapun nilai indeks risiko bencana untuk setiap jenis bencana yang ada di Kabupaten Tulang Bawang Barat disajikan pada tabel 2.23 sebagai berikut.

Tabel 2.23.
Nilai Indeks Risiko Kabupaten Tulang Bawang Barat
Berdasarkan Jenis Bencana

No	Jenis Bencana	Skor	Kelas
1	Banjir	28,37	Tinggi
2	Gempa Bumi	8,51	Sedang
3	Kebakaran Hutan dan Lahan	18,91	Tinggi
4	Tanah Longsor	9,46	Sedang
5	Kekeringan	18,91	Tinggi
6	Cuaca Ekstrim	10,72	Sedang

Sumber: Indeks Resiko Bencana Indonesia Tahun 2025

Adapun penjelasan lebih lanjut mengenai kebencanaan adalah sebagai berikut:

1) Banjir

Banjir adalah salah satu bencana alam yaitu peristiwa ketika tergenangnya daratan oleh aliran air yang berlebih. Salah satu penyebab terjadinya banjir adalah penggundulan hutan didaerah resapan air yang mengakibatkan menurunnya kemampuan daerah resapan air untuk menampung debit air sehingga terjadi banjir. Secara keseluruhan kecamatan yang paling berpotensi terjadinya banjir adalah Kecamatan Pagar Dewa sedangkan untuk Kacamatan Tulang Bawang Tengah, Kecamatan Lambu Kibang dan Kecamatan Tulang Bawang Udik tingkat potensi terjadinya bencana banjir lebih rendah jika dibandingkan dengan Kecamatan Pagar Dewa.

Total luas lahan rawan banjir di Kabupaten Tulang Bawang Barat adalah 8.916,49 Ha dan kawasan paling luas untuk rawan banjir ada di Kacamatan Pagar Dewa yaitu dengan luas 3.098,22 Ha. Peta daerah rawan banjir di Kabupaten Tulang Bawang Barat dapat dilihat pada Gambar 2.18.

Gambar 2.18.
Peta Daerah Rawan Banjir di Kabupaten Tulang Bawang Barat

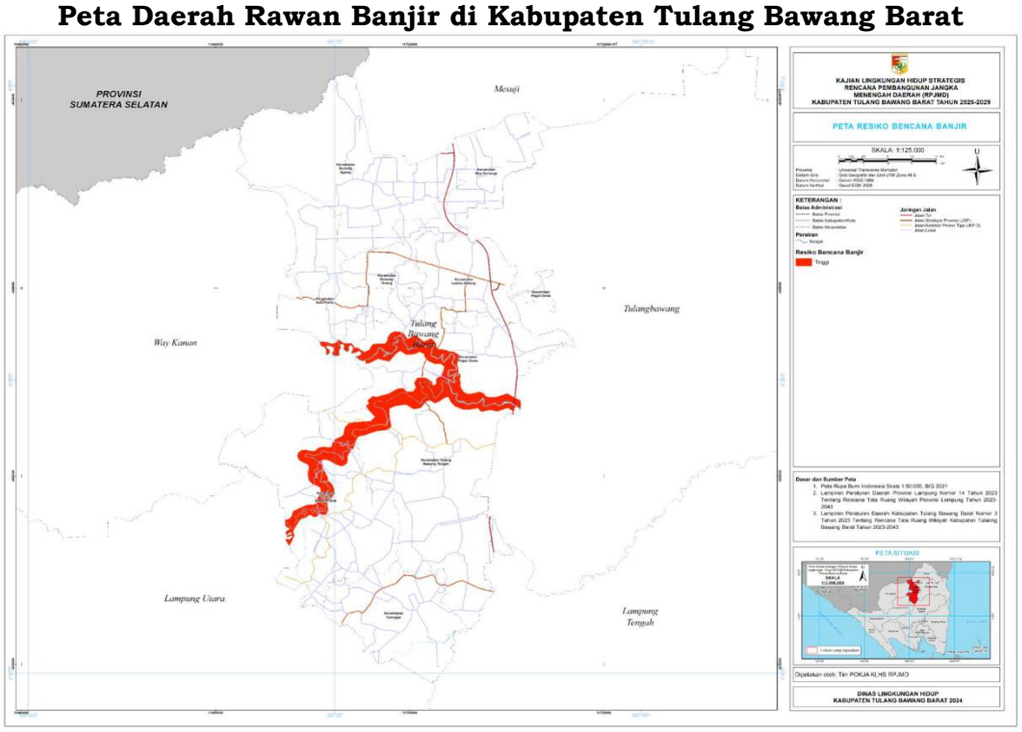

Sumber : RPJMD Kabupaten Tulang Bawang Barat Tahun 2025 – 2029

2) Gempa Bumi

Gempa bumi adalah getaran atau getar – getar yang terjadi dipermukaan bumi akibat pelepasan energi dari dalam secara tiba-tiba yang menciptakan gelombang seismik. Gempa bumi bisa disebabkan oleh pergerakan kerak bumi (lempeng bumi). Kabupaten Tulang Bawang Barat dalam rawan gema tergolong daerah rawan bencana gempa rendah dimana hampir keseluruhan wilayah Kabupaten Tulang Bawang Barat merupakan daerah aman dari bencana gempa. Untuk tingkat rawan bencana gempa menengah terdapat pada daerah sempadan sungai yaitu di Kecamatan Pagar Dewa dan Kecamatan Gunung Terang, selanjutnya kawasan rawan gempa lainya di Kabupaten Tulang

Bawang Barat didominasi oleh kelas rendah dengan luasan daerah 121.305 Ha.

3) Gerakan Tanah

Gerakan tanah adalah suatu konsekuensi fenomena dinamis alam untuk mencapai kondisi baru akibat gangguan keseimbangan lereng yang terjadi, baik secara alamiah maupun akibat ulah manusia. Gerakan tanah akan terjadi pada suatu lereng, jika ada keadaan ketidak seimbangan yang menyebabkan terjadinya suatu proses mekanis, mengakibatkan sebagian lereng tersebut bergerak mengikuti gaya gravitasi dan selanjutnya terjadi longsor. Kabupaten Tulang Bawang Barat termasuk dalam katagori zona kerentanan gerakan tanah rendah dengan luas 111.994,53 Ha, dari total luas wilayah Kabupaten Tulang Bawang Barat. Peta Risiko Gerakan Tanah Kabupaten Tulang Bawang Barat dapat dilihat pada Gambar 2.19.

Gambar 2.19.
Peta Resiko Gerakan Tanah di Kabupaten Tulang Bawang Barat

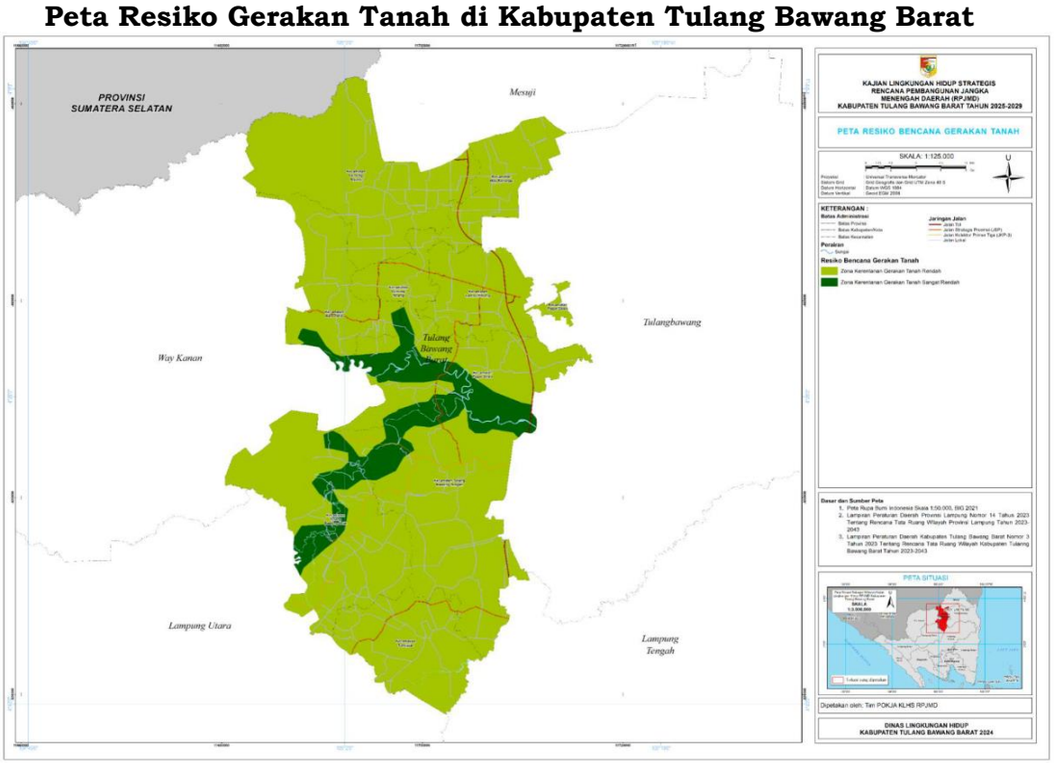

Sumber : RPJMD Kabupaten Tulang Bawang Barat Tahun 2025 – 2029

Gambar 2.20.
Peta Segmentasi dan Magnitudo Maximum Subduksi Indonesia

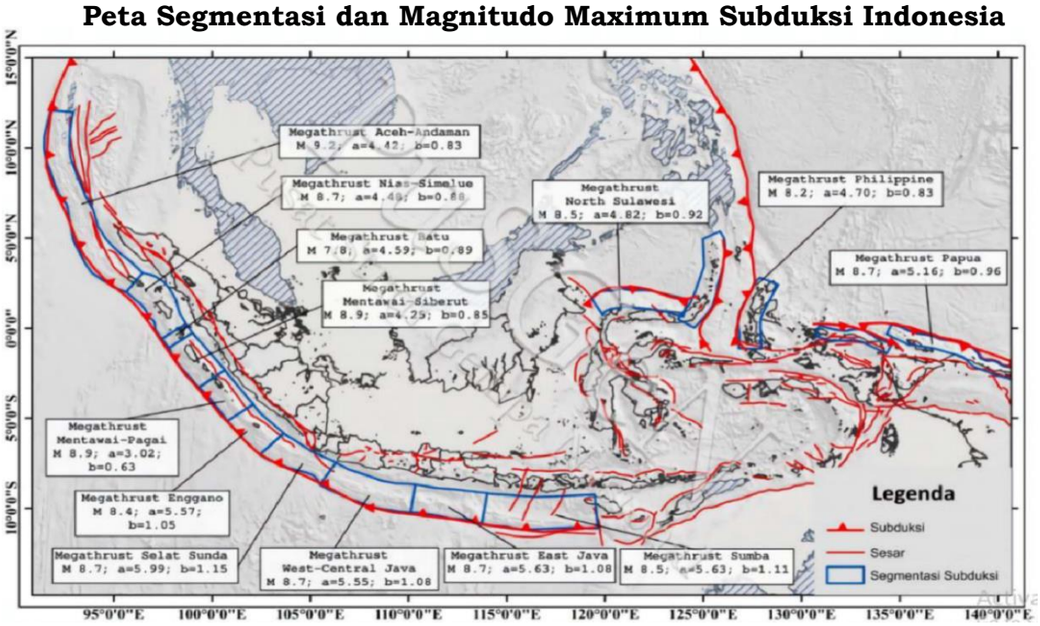

Sumber : KLHS RPJMD Kabupaten Tulang Bawang Barat Tahun 2025 – 2029

Megathrust dapat memicu ribuan gempa bumi yang berepisentrum di sekitar zona penunjaman lempeng. Selain deformasi pada batas lempeng, pergerakan tektonik lempeng bumi menyebabkan pembentukan banyak patahan-patahan aktif baik di wilayah daratan maupun di dasar laut. Batas lempeng dan patahan-patahan aktif menjadi sumber timbulnya gempa bumi tektonik (BNPB, 2012). Pertemuan lempeng tektonik juga membentuk pegunungan api aktif dan mengakibatkan Indonesia menjadi negara “Ring of Fire”. Hal ini menyebabkan Indonesia berpotensi tinggi terhadap bencana gempa bumi, erupsi gunungapi dan tsunami. Kabupaten Tulang Bawang Barat sebagai salah satu kabupaten yang berlokasi di Provinsi Lampung, sehingga termasuk dalam kategori zona kerentanan gerakan tanah rendah dengan luas 111.994,53 Ha dari total luas wilayah Kabupaten Tulang Bawang Barat. Berikut merupakan peta risiko bencana gempa bumi yang ada di Kabupaten Tulang Bawang Barat.

Gambar 2.21.
Peta Risiko Bencana Gempa Bumi Kab. Tulang BawangBarat

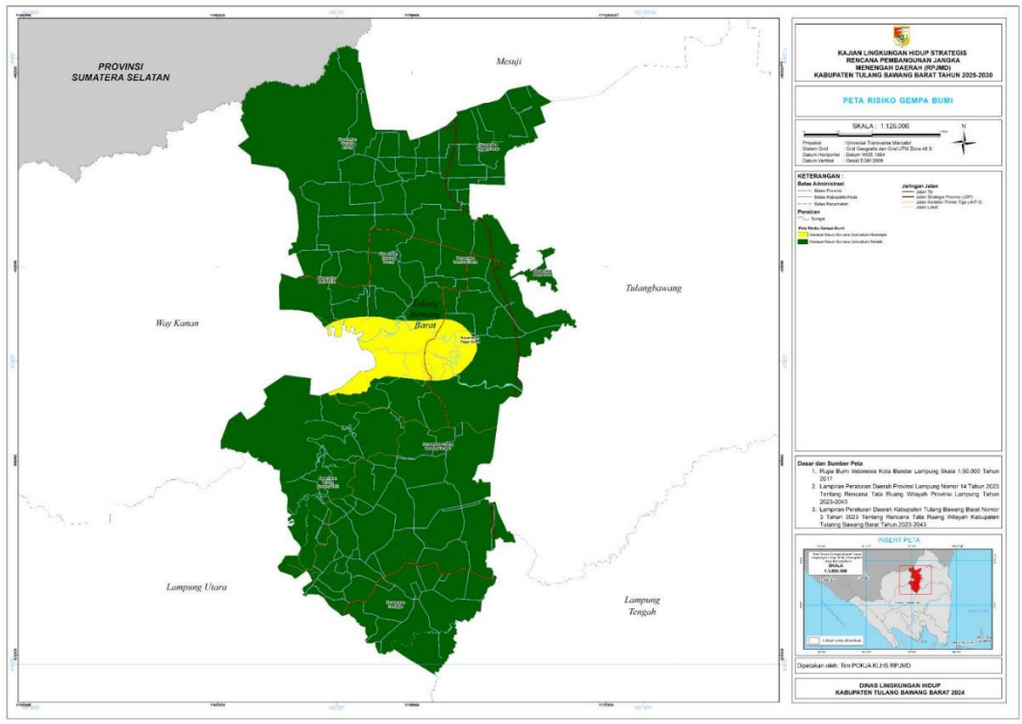

Sumber : RPJMD Kabupaten Tulang Bawang Barat Tahun 2025 – 2029

4) Kebakaran Hutan dan Lahan

Kabupaten Tulang Bawang Barat mempunyai kerentanan lingkungan terhadap bencana kebakaran hutan dan lahan didominasi kelas rendah yang disebabkan oleh rendahnya luasan rawa, tidak adanya hutan lindung dan hutan mangrove, serta rendahnya luasan semak belukar, sehingga jika terjadi bencana kebakaran akan mengalami kerugian yang rendah. Akan tetapi terdapat dua kecamatan yang berada dikelasa sedang untuk bencana kebakaran hutan dan lahan yaitu Kecamatan Tulang Bawang Udik dan Kecamatan Gunung Agung hal ini disebabkan pada dua wilayah kecamatan tersebut terdapat luasan hutan alam dan semak belukar yang besar.

5) Adaptasi Kerentanan Perubahan Iklim

Perubahan iklim, disebabkan oleh aktivitas manusia seperti emisi gas rumah kaca, mengancam kehidupan dan pembangunan dengan menyebabkan bencana alam yang lebih sering dan parah. Dampaknya termasuk kerusakan lingkungan, gangguan ekonomi, dan peningkatan bencana seperti banjir,keringan, dan badai. Hal ini menghambat pembangunan berkelanjutan, membutuhkan tindakan cepat dan efektif dalam adaptasi dan mitigasi untuk melindungi masyarakat serta memastikan pembangunan yang berkelanjutan. Data indeks kerentanan dari KLHK memberikan pandangan tentang tingkat kerentanan dan kapasitas adaptasi terhadap perubahan iklim, penting untuk pengambilan keputusan terkait mitigasi dan adaptasi.

Tabel 2.24.
Indeks Kerentanan Kabupaten Tulang Bawang Barat

Kecamatan	Kelurahan	Kerentanan	Klasifikasi
Batu Putih	Marga Mulyo	3	Sedang
	Marga Sari	3	Sedang
	Panca Marga	3	Sedang
	Sakti Jaya	3	Sedang
	Toto Katon	3	Sedang
	Toto Wonodadi	3	Sedang
Gunung Agung	Bangun Jaya	3	Sedang
	Jaya Murni	3	Sedang
	Marga Jaya	3	Sedang
	Mekar Jaya	3	Sedang
	Mulya Sari	3	Sedang
	Suka Jaya	3	Sedang
	Sumber Jaya	3	Sedang
	Tri Tunggal	3	Sedang
	Tunas Jaya	3	Sedang
	Wono Rejo	3	Sedang
	Gunung Agung	3	Sedang
	Gunung	3	Sedang
	Kagungan	3	Sedang
	Setia Bumi	3	Sedang
	Terang Mulya	3	Sedang
	Toto Mulyo	3	Sedang
Lambu Kibang	Gilang Tunggal	3	Sedang
	Gunung Sari	3	Sedang
	Kibang Budi	3	Sedang
	Kibang Tri	3	Sedang
	Kibang Yekti	3	Sedang
	Lesung Bakti	3	Sedang
	Mekar Sari	3	Sedang
	Pagar Jaya	3	Sedang
Pagar Dewa	Bujunga	3	Sedang
	Bujung Sari	3	Sedang
	Cahyou Rand	3	Sedang
	Pagar Dewa	3	Sedang
	Pagar Dewa	3	Sedang
Tulang Bawang	Bandar Dewa	3	Sedang
	Candra	3	Sedang
	Menggala Mas	3	Sedang
	Mulya Asri	3	Sedang
	Mulya Jaya	3	Sedang
	Mulya	3	Sedang
	Panaragan	3	Sedang
	Panaragan	3	Sedang
	Panaragan	3	Sedang
	Panaragan	3	Sedang
	Pulung	3	Sedang
	Tirta Kencana	3	Sedang
	Tunas Asri	3	Sedang
	Wonokerto	3	Sedang
	Penumangan	4	Tinggi

Kecamatan	Kelurahan	Kerentanan	Klasifikasi
	Penumangan	5	Sangat
Tulang Bawang Udik	Gedung Ratu	3	Sedang
	Gunung Katun	3	Sedang
	Gunung Katun	3	Sedang
	Kagungan	3	Sedang
	Karta	3	Sedang
	Karta Raharja	3	Sedang
	Karta Sari	3	Sedang
	Marga	3	Sedang
	Way Sido	3	Sedang
Tumi Jajar	Daya Asri	3	Sedang
	Daya Murni	3	Sedang
	Daya Sakti	3	Sedang
	Gunung	3	Sedang
	Gunung	3	Sedang
	Makarti	3	Sedang
	Margo Dadi	3	Sedang
	Margouly	3	Sedang
	Murni Jaya	3	Sedang
	Sumber Rejo	3	Sedang
Way Kenanga	Agung Jaya	3	Sedang
	Balam Jaya	3	Sedang
	Indraloka II 3	3	Sedang
	Mercu Buana	3	Sedang
	Pagar Buana	3	Sedang
	Balam Asri	3	Sedang
	Indraloka I	3	Sedang

Sumber: RPJMD Kabupaten Tulang Bawang Barat Tahun 2025 - 2029

Kabupaten Tulang Bawang Barat secara dominan berada pada kategori tiga, menunjukkan klasifikasi sedang dalam hal kerentanan perubahan iklim. Hanya pada kecamatan Penumangan dan Penumangan Baru yang tergolong kategori tinggi dan sangat tingg. Dampak pemanasan global diperkirakan akanunculkan risiko baru, terutama dalam hal kenaikan suhu dan perubahan pola hujan yang dapat meningkatkan ancaman banjir dan kekeringan. Peta spasial kerentanan kabupaten memberikan gambaran visual kondisi kerentanan di Tulang Bawang Barat.

Gambar 2.22.
Peta Kerentanan Kabupaten Tulang Bawang Barat

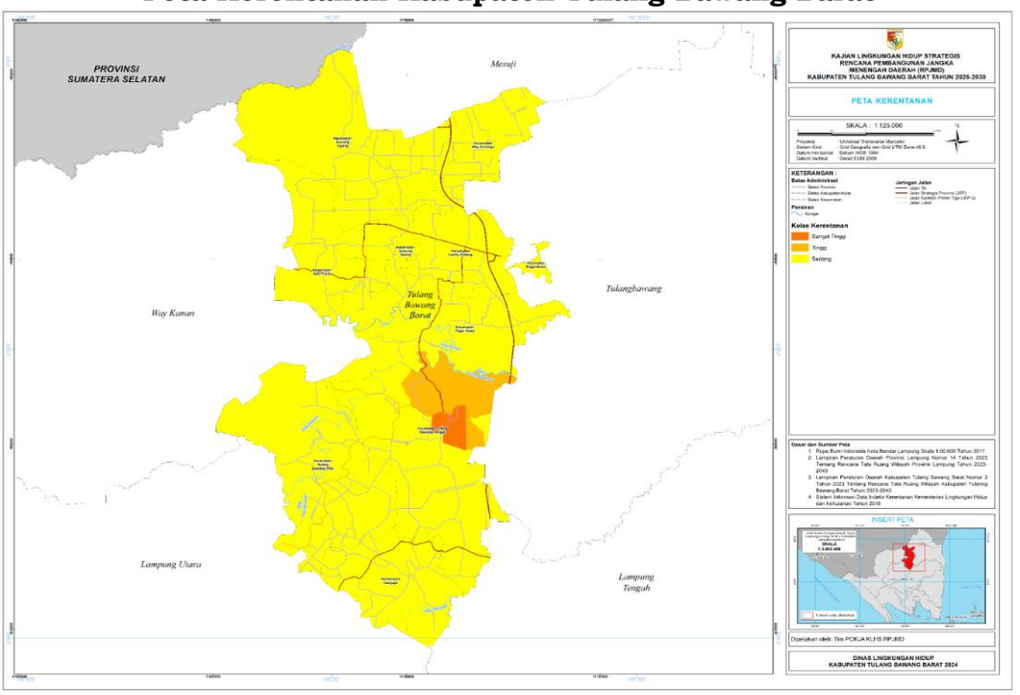

Sumber : RPJMD Kabupaten Tulang Bawang Barat Tahun 2025 – 2029

2.1.1.2. Aspek Demografi

Pembangunan dalam paradigma baru tidak hanya menekankan pada pembangunan fisik namun juga pembangunan sumberdaya manusia (SDM). Disisi lain, SDM di Indonesia memiliki karakter dan sifat yang berbeda-beda. Karakter dan sifat SDM banyak dipengaruhi dengan letak geografis, tingkat pendidikan, tingkat pendapatan, suku, agama/kepercayaan, maupun faktor lingkungan lainnya. Kependudukan atau masyarakat merupakan subjek utama pembangunan karena merupakan subjek dan objek pembangunan. Besar kecilnya, komposisi, kualitas dan persebaran penduduk akan mempengaruhi struktur ruang dan kegiatan sosial serta kebijakan pembangunan. Jumlah penduduk yang besar, pertumbuhan yang pesat namun kualitas yang rendah akan memperlambat tercapainya kondisi ideal antara kuantitas dan kualitas penduduk, daya dukung alam, dan daya tampung lingkungan yang semakin terbatas. Seluruh aspek pembangunan berkorelasi dan berinteraksi dengan kondisi demografi saat ini, karena informasi demografi menempati posisi strategis dalam penentuan kebijakan. Oleh karena itu, pembangunan SDM seharusnya lebih inovatif dan variatif mencakup seluruh aspek mengingat bangsa Indonesia sangat majemuk.

Provinsi Lampung dalam beberapa terkhusus demografis memiliki keunikan dan karakteristik tersendiri. Provinsi Lampung dalam kaitan demografis merupakan miniatur Indonesia dimana berbagai macam suku budaya serta agama ada di Provinsi ini. Terkhusus Kabupaten Tulang Bawang Barat, masyarakat adat masih terdapat dibeberapa wilayah permukiman. Selain itu pertumbuhan penduduk alami (fertilitas), migrasi masuk lebih besar dibandingkan migrasi keluar (positif net migrasi), sehingga

mengakibatkan jumlah penduduk Kabupaten Tulang Bawang Barat semakin meningkat setiap tahunnya. Hal ini mengakibatkan perkembangan sosial ekonomi Kabupaten Tulang Bawang Barat terus berkembang dan hingga saat ini menjadi daya tarik tersendiri bagi masyarakat baik yang tinggal dan menetap di Kabupaten Tulang Bawang Barat, maupun masyarakat yang tinggal di luar Kabupaten Tulang Bawang Barat.

A. Laju Pertumbuhan Penduduk

Jumlah penduduk Kabupaten Tulang Bawang Barat dalam 5 tahun teakhir (2021 – 2025) mengalami peningkatan. Rata-rata laju pertumbuhan penduduk dalam kurun waktu 2021-2025 yakni sebesar 1,04%. Berdasarkan rasio jenis kelamin, jumlah penduduk laki-laki lebih banyak jika dibandingkan jumlah penduduk perempuan. Hal tersebut menunjukkan potensi produktivitas tenaga kerja masih cukup besar. Kabupaten Tulang Bawang Barat pada Tahun 2025 masih menempati peringkat 4 terendah jumlah penduduk di Provinsi Lampung setelah Kota Metro, kabupaten Pesisir Barat, dan Mesuji. Jumlah dan laju pertumbuhan penduduk Kabupaten Tulang Bawang Barat dapat dilihat pada Tabel 2.25.

Tabel 2.25.
Jumlah dan Laju Pertumbuhan Penduduk Menurut Jenis Kelamin
Tahun 2021 – 2025

No	Tahun	Jumlah Penduduk		Jumlah (Jiwa)	Rasio Jenis Kelamin	Laju Pertumbuhan per Tahun (%)
		Laki-laki	Perempuan			
1.	2021	147.052	140.655	287.707	104,55	0,72
2.	2022	147.936	141.684	289.620	104,41	0,66
3.	2023	150.600	144.881	295.481	103,95	1,98
4.	2024	152.054	146.642	298.696	103,69	1,17
5.	2025	159.699	153.494	301.790	104,04	1,04

Sumber : Tulang Bawang Barat Dalam Angka Tahun 2026

Tabel 2.25 menunjukkan perkembangan penduduk Kabupaten Tulang Bawang Barat dari tahun 2021 – 2025 berdasarkan perhitungan dari Badan Pusat Statistik (BPS) Kabupaten Tulang Bawang Barat data ini sangat penting dalam proses penyusunan dokumen perencanaan, sebab data kependudukan yang dirilis dari BPS Kabupaten Tulang Bawang Barat menjadi dasar dalam perhitungan data – data yang digunkan dalam perencanaan yaitu salah satunya pertumbuhan ekonomi.

Selain data kependudukan yang dikeluarkan oleh BPS Kabupaten Tulang Bawang Barat, terdapat pula data jumlah penduduk yang dirilis oleh Dinas Kependudukan dan Pencatatan Sipil Kabupaten Tulang Bawang Barat per-semester 2 (dua) atau diakhir tahun setiap tahunnya, data tersebut yang digunakan sebagai dasar penyusunan Daftar Pemilih Tetap (DPT) untuk pelaksnaan Pemilu. Data ini, yang dikenal sebagai Daftar Penduduk Potensial Pemilih Pemilihan (DP4), yang akan

diverifikasi dan divalidasi oleh Kementerian Dalam Negeri sebelum diserahkan kepada Komisi Pemilihan Umum (KPU).

B. Rasio Penduduk

Pada tahun 2025 komposisi penduduk di Kabupaten Tulang Bawang Barat menunjukkan fakta positif. Komposisi penduduk usia produktif yaitu usia 15 – 64 tahun mendominasi yaitu sebanyak 203.866 jiwa atau mencapai 67,55% dari total jumlah penduduk. Kondisi ini tentu sangat menguntungkan dimana jumlah ketersediaan tenaga kerja produktif cukup besar. Sedangkan jumlah penduduk usia 0-14 tahun sebanyak 74.443 jiwa atau sebesar 24,67% dan usia 65 tahun keatas sebanyak 22.481 jiwa atau sebesar 7,45%. Pada tabel 2.26 menunjukan secara rinci jumlah dan persentase penduduk kelompok umur pada tahun 2025 di Kabupaten Tulang Bawang Barat.

Tabel 2.26.
Jumlah Penduduk Menurut Kelompok Umur dan Jenis Kelamin
Kabupaten Tulang Bawang Barat Tahun 2025

No	Kelompok Umur	Jenis Kelamin		Jumlah
		Laki – Laki	Perempuan	
1	0-4	12.620	12.109	24.729
2	5-9	13.472	12.688	26.160
3	10-14	12.533	12.021	24.554
4	15-19	11.076	10.410	21.486
5	20-24	9.346	9.056	18.402
6	25-29	11.486	11.539	23.007
7	30-34	12.733	12.605	25.338
8	35-39	12.417	12.068	24.485
9	40-44	11.516	11.007	22.523
10	45-49	10.196	10.088	20.284
11	50-54	9.155	9.544	18.699
12	55-59	8.134	8.062	16.196
13	60-64	6.922	6.524	13.446
14	65-69	5.003	4.455	9.458
15	70-74	3.550	3.071	6.621
16	75+	3.304	3.098	6.402
Kab. Tulang Bawang Barat		**153.445**	**148.345**	**301.790**

Sumber : Tulang Bawang Barat Dalam Angka Tahun 2025

C. Kepadatan Penduduk

Jumlah penduduk terbesar di Kabupaten Tulang Bawang Barat berada di Kecamatan Tulang Bawang Tengah dan Tumijajar masing-masing 90.509 dan 46.273 jiwa. Kedua kecamatan tersebut selama ini memang telah menjadi pusat perekonomian dari Kabupaten tulang Bawang Barat. Dalam hal kepadatan, Kecamatan Tulang Bawang Tengah dan Tumijajar masih menjadi kecamatan dengan rasio kepadatan tertinggi. Kepadatan terendah berada di daerah Kecamatan Pagar Dewa sebesar 51,35 per km^2. Kepadatan penduduk di Kabupaten Tulang Bawang Barat tahun

2025 mencapai 240,07 per km^2. Kepadatan penduduk menunjukkan rasio jumlah penduduk yang mendiami wilayah tersebut dengan luas wilayah yang didiami. Semakin besar kepadatan penduduk menunjukkan semakin banyak orang yang mendiami wilayah tersebut. Data distribusi dan kepadatan penduduk berdasarkan kecamatan pada Tahun 2025 dapat dilihat pada Tabel 2.27.

Tabel 2.27.
Jumlah dan Kepadatan Penduduk
Berdasarkan Kecamatan Tahun 2025

No	Kecamatan	Jumlah Penduduk	Persentase Penduduk	Kepadatan Penduduk / KM^2
1.	Tulang Bawang Udik	34.545	11,45	161,65
2.	Tumijajar	46.273	15,33	408,69
3.	Tulang Bawang Tengah	90.509	29,99	365,74
4.	Pagar Dewa	7.153	2,37	51,35
5.	Lambu Kibang	24.804	8,22	292,42
6.	Gunung Terang	20.361	6,75	282,15
7.	Batu Putih	18.044	5,98	178,94
8.	Gunung Agung	35.423	11,74	167,18
9.	Way Kenanga	26.678	8,18	334,87
Tulang Bawang Barat		**301.790**	**100**	**240,07**

Sumber : Tulang Bawang Barat Dalam Angka Tahun 2026

D. Keberadaan Masyarakat Adat

Masyarakat adat lampung di Kabupaten Tulang Bawang Barat termasuk adat pepadun dengan marga “Megou Pak Tulang Bawang” (Empat Marga Tulang Bawang) yaitu Marga Tegamoan, Marga Buay Bulan, Marga Suwai Umpu dan Marga Buay Aji. Prinsip-prinsip dalam kehidupan sehari-hari menunjukkan suatu corak keaslian yang khas dalam hubungan antar masyarakat Lampung yang disimpulkan dalam lima prinsip, yaitu:

1. “Piil Pesenggiri” diartikan sebagai segala sesuatu yang menyangkut harga diri, perilaku dan sikap yang menjaga dan menegakkan nama baik dan martabat secara pribadi maupun berkelompok senantiasa dipertahankan. Dalam hal-hal tertentu seseorang (Lampung) dapat mempertaruhkan apa saja (termasuk nyawa) demi untuk mempertahankan Piil Pesenggiri tersebut. Selain itu dengan Piil Pesenggirinya seseorang dapat berbuat sesuatu atau tidak meskipun hal itu akan merugikan dirinya secara materi.
2. “Sakai Sambayan” mengandung makna dan pengertian yang luas, termasuk diantaranya tolong-menolong, bahu-membahu, dan saling memberikan sesuatu kepada pihak lain yang memerlukan dalam hal ini tidak terbatas pada sesuatu yang sifatnya materi saja, tetapi dalam arti moral termasuk sumbangan tenaga, pikiran dan lain sebagainya.
3. “Nemui Nyimah” berarti bermurah hati dan ramah tamah terhadap semua pihak, baik terhadap orang dalam satu klan maupun diluar klan dan juga terhadap siapa saja yang

berhubungan dengan mereka. Jadi selain bermurah hati dengan memberikan sesuatu yang ada padanya kepada pihak lain juga sopan santun dalam bertutur kata terhadap tamu mereka.

4. "Nengah Nyappur" adalah tata cara pergaulan masyarakat Lampung dengan sikap membuka diri dalam pergaulan masyarakat umum agar berpengetahuan luas dan ikut berpartisipasi terhadap segala sesuatu yang sifatnya baik dalam pergaulan dan kegiatan masyarakat yang dapat membawa kemajuan dan selalu bisa menyesuaikan diri dalam perkembangan zaman.
5. "Bejuluk Buadek" adalah didasarkan kepada "Titei Gemettei" yang diwarisi secara turun temurun secara adat dari zaman nenek moyang dahulu, tata cara ketentuan pokok yang selalu dipakai diikuti (Titei Gemettei) diantaranya adalah ketentuan seseorang selain mempunyai nama juga diberi gelar sebagai panggilan terhadapnya dan bagi seseorang baik pria maupun wanita jika sudah menikah diberi adek (beadek) yang biasanya pemberian adek ini dilakukan atau dilaksanakan di dalam rangkaian upacara atau waktu pelaksanaan perkawinan/pernikahan.

Seiring dengan perkembangan zaman, dalam masyarakat Lampung sudah terjadi akulturasi budaya sejak penjajahan belanda, dan hingga kini masih terus berjalan. Proses tersebut dipercepat dengan adanya pertukaran/ perpindahan penduduk, dimana penduduk Lampung yang pindah ke Pulau Jawa baik untuk menuntut ilmu (belajar) maupun bekerja dan sebaliknya banyak masyarakat jawa atau daerah lain yang masuk ke Lampung khususnya Tulang Bawang Barat untuk transmigrasi ataupun mendapat pekerjaan mengadu nasib.

Masyarakat suku-suku pendatang tersebar luas di seluruh Kecamatan seperti Kecamatan Tulang Bawang Tengah, Tulang Bawang Udik, dan Kecamatan Way Kenanga. Proses akulturasi budaya mempengaruhi pembentukan pola-pola daerah pemukiman. Perkampungan penduduk asli Lampung masih banyak dijumpai mengikuti garis jalan, aliran sungai dengan pola linier dan pola mengelompok secara sporadik. Kabupaten Tulang Bawang Barat mempunyai 11 kampung tua yang berada di sepanjang aliran Way Rarem, Way Kiri dan Way Tulang Bawang. Sedangkan penduduk pendatang umumnya bermukim pada kantong-kantong pemukiman yang sudah dibentuk dengan dan atau tanpa pengaturan.

E. Tren Demografi dan Momentum Bonus Demografi

a. Analisis Proyeksi Kependudukan

Pada Tahun 2029 diperkirakan jumlah penduduk Kabupaten Tulang Bawang Barat sebesar 329.878 Jiwa. Rata-rata pertumbuhan penduduk setiap tahun di kabupaten Tulang Bawang Barat diprediksi sebesar 1,00%. Selain itu secara umum pertumbuhan penduduk laki-laki maupun perempuan tidak berubah komposisinya dari tahun ke tahun. Penduduk laki-laki masih lebih dominan dibandingkan penduduk perempuan. Namun terdapat kecenderungan menurunnya rasio penduduk laki-laki

dan perempuan antara tahun 2025 dan proyeksi di tahun 2030, walaupun penurunnya tidak signifikan. Jumlah penduduk tahun 2025 yakni 301.790 Jiwa sedangkan proyeksi tahun 2029 sebesar 329.878 Jiwa. Proyeksi jumlah penduduk Kabupaten Tulang Bawang Barat mulai tahun 2025-2029 dapat dilihat pada tabel 2.28 yang sajikan dibawah ini.

Tabel 2.28
Proyeksi Penduduk Kabupaten Tulang Bawang Barat
Tahun 2025-2029

Uraian	Baseline 2025	Proyeksi Penduduk Tahun				
		2025	2026	2027	2028	2029
Jumlah Penduduk	301.790	306.392	312.687	318.417	324.147	329.878

Sumber : KLHS RPJMD Kabupaten Tulang Bawang Barat Tahun 2025 – 2029

Pertumbuhan jumlah penduduk Kabupaten Tulang Bawang Barat menggambarkan terdapat potensi yang cukup besar dalam hal ketersediaan tenaga kerja, sumber daya manusia (SDM), serta potensi pasar (sebagai konsumen) bagi berputarnya roda perekonomian. Disisi lain pertumbuhan jumlah penduduk menjadi tantangan bagi para stakeholder terutama dalam hal penyediaan lapangan kerja, produktivitas kerja, pembangunan kualitas SDM penduduk yang lebih sehat, terdidik dan berdaya saing. Hal lainnya terkait juga dengan penyediaan kebutuhan pangan dan energi, penyediaan lahan permukiman, kualitas lingkungan yang sehat dan nyaman, penyediaan fasilitas layanan dasar bagi penduduk, serta pembagian “kue” ekonomi yang bermuara pada pendapatan per kapita penduduk. Perubahan struktur penduduk pada dasarnya adalah proses alamiah demografi.

Proyeksi Penduduk berdasarkan usia dalam 5 tahun kedepan hingga tahun 2030 diprediksi tidak terdapat banyak perubahan dalam komposisi kelompok umur, perubahan terjadi hanya akibat dari penambahan penduduk disemua kelompok umur sebagai mana tersjikan pada tabel 2.29 dibawah ini.

Tebel 2.29
Proyeksi Penduduk Menurut Jenis Klamin dan Umur
Tahun 2025 – 2030 Kabupaten Tulang Bawang Barat

Umur	Tahun											
	2025		2026		2027		2028		2029		2030	
	Laki-Laki	Perempuan	Laki-Laki	Perempuan	Laki-Laki	Perempuan	Laki-Laki	Perempuan	Laki-Laki	Perempuan	Laki-Laki	Perempuan
0–4	12,62	12,11	12,44	11,94	12,26	11,77	12,10	11,61	11,95	11,47	11,82	11,35
5–9	13,47	12,69	13,49	12,73	13,49	12,76	13,42	12,74	13,20	12,60	12,62	12,13
10–14	12,53	12,02	12,72	12,20	12,82	12,27	12,90	12,29	13,04	12,36	13,49	12,71
15–19	11,08	10,41	11,43	10,78	11,75	11,14	12,03	11,47	12,30	11,78	12,52	12,03
20–24	9,35	9,06	9,42	9,04	9,71	9,25	10,14	9,61	10,61	10,03	11,04	10,44
25–29	11,47	11,54	10,98	11,04	10,42	10,45	9,89	9,85	9,50	9,38	9,32	9,12
30–34	12,73	12,61	12,61	12,55	12,43	12,43	12,18	12,24	11,85	11,96	11,45	11,58
35–39	12,42	12,07	12,54	12,24	12,65	12,38	12,72	12,50	12,74	12,56	12,68	12,56
40–44	11,52	11,01	11,71	11,21	11,88	11,41	12,04	11,61	12,18	11,81	12,32	12,00
45–49	10,20	10,09	10,42	10,21	10,66	10,36	10,90	10,53	11,15	10,72	11,37	10,91
50–54	9,16	9,54	9,29	9,67	9,44	9,75	9,59	9,79	9,76	9,85	9,95	9,93
55–59	8,13	8,06	8,25	8,33	8,38	8,62	8,51	8,89	8,64	9,13	8,77	9,32
60–64	6,92	6,52	7,10	6,80	7,24	7,05	7,36	7,28	7,47	7,50	7,58	7,75
65–69	5,00	4,46	5,22	4,75	5,47	5,08	5,73	5,44	5,97	5,77	6,17	6,08
70–74	3,55	3,07	3,68	3,23	3,79	3,38	3,88	3,53	4,00	3,71	4,15	3,94
75+	3,30	3,10	3,46	3,29	3,65	3,51	3,85	3,75	4,06	4,00	4,26	4,26

Sumber : BPS Provinsi Lampung – Proyeksi Penduduk Kab/Kota Prov. Lampung 2020-2035

Tabel diatas menunjukkan bahwa jumlah penduduk disemua kelompok umur bertambah baik perempuan ataupun laki-laki. Hal tersebut menunjukkan bahwa akan terdapat banyak peluang dan tantangan yang dihadapi dalam waktu 5 tahun kedepan. Peluang yang mungkin muncul yakni penambahan sumber daya manusia di usia produktif, kelahiran anak, serta pertambahan penduduk yang berimplikasi pada meningkatnya konsumen rumah tangga. Disisi lain, seperti halnya yang telah dijelaskan di atas beberapa tantangan yang mungkin akan dihadapi diantaranya aspek kesehatan bayi, anak, dan Ibu, pendidikan anak, penyediaan tenaga kerja, serta perlindungan bagi kaum lansia. Peluang dan tantangan tersebut merupakan keniscayaan yang akan dihadapi. Oleh karena itu, persiapan yang matang perlu dilakukan guna memanfaatkan peluang dan mengantisipasi tantangan yang akan muncul dalam waktu 5 tahun kedepan.

Disisi Lain kepadatan penduduk dengan bertambahnya jumlah penduduk pasti akan meningkat. Berdasarkan data proyeksi perkembangan penduduk Kabupaten Tulang Bawang Barat, diprediksi kepadatan penduduk hingga tahun 2029 mencapai 251,05. Kepadatan penduduk tertinggi masih berada di Kecamatan Tumijajar dan Tulang Bawang Tengah. Peta kepadatan penduduk Kabupaten Tulang Bawang Barat Pada Tahun 2025 dapat dilihat pada gambar 2.23. dan data proyeksi penduduk di sajikan pada Tabel 2.30.

Tabel 2.30.
Penduduk dan Kepadatan Penduduk Perkecamatan
Tahun 2024 dan Proyeksi 2029 Kabupaten Tulang Bawang Barat

Kecamatan	2024		Proyeksi 2029	
	Jumlah Penduduk	Kepadatan	Jumlah Penduduk	Kepadatan
Tulang Bawang Udik	34.545	161,65	37.763	169,84
Tumijajar	46.273	408,69	48.090	429,76
Tulang Bawang	90.509	365,74	92.938	383,23
Pagar Dewa	7.153	51,35	7.969	53,70
Lambu Kibang	24.804	292,42	27.601	84,82
Gunung Terang	20.361	282,15	22.134	296,09
Batu Putih	18.044	178,94	18.981	185,59
Gunung Agung	35.423	167,18	41.840	173,97
Way kenanga	26.678	334,87	32.517	346,43
Kabupaten Tulang Bawang Barat	**301.790**	**240,07**	**329.878**	**251,05**

Sumber : Tulang Bawang Barat Dalam Angka Tahun 2026
KLHS RPJMD Kabupaten Tulang Bawang Barat Tahun 2025 – 2029

Gambar 2.23.
Peta kepadatan penduduk Kabupaten Tulang Bawang Barat

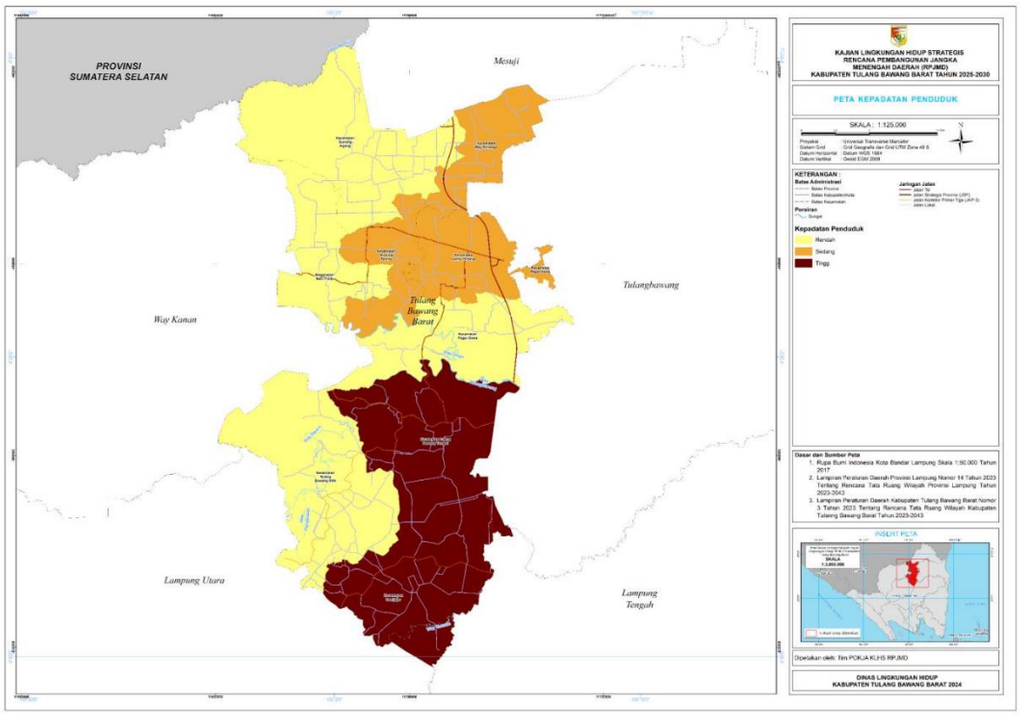

Sumber : KLHS RPJMD Kabupaten Tulang Bawang Barat Tahun 2025 - 2029

b. Analisis Bonus Demografi

Bonus demografi sebagai bagian dari tahapan transisi demografi merupakan jendela peluang strategis bagi suatu negara dalam mendorong kemajuan pembangunan ekonomi dan sosial. Pada tahap awal transisi demografi, suatu wilayah umumnya ditandai dengan tingkat kelahiran dan kematian yang masih tinggi serta struktur umur penduduk yang relatif seimbang. Seiring dengan berlangsungnya pembangunan, terutama melalui peningkatan kualitas layanan kesehatan, perbaikan sanitasi, perluasan akses pendidikan, serta pengendalian tingkat kelahiran, terjadi penurunan angka kelahiran dengan tingkat kematian yang tetap rendah. Kondisi ini menyebabkan meningkatnya proporsi penduduk usia produktif (15–64 tahun) dibandingkan dengan penduduk usia nonproduktif, yang menandai awal fase bonus demografi.

Peningkatan jumlah penduduk usia produktif tersebut merupakan potensi sekaligus modal penting dalam mendorong pertumbuhan ekonomi dan pembangunan sosial. Berbagai kajian menunjukkan bahwa setiap peningkatan 1 persen pada populasi usia kerja dapat berkontribusi terhadap peningkatan pertumbuhan PDB per kapita sekitar 1,5 persen serta peningkatan tabungan nasional sekitar 0,8 persen dari PDB, yang pada akhirnya berimplikasi pada penurunan tingkat kemiskinan rata-rata sebesar 0,76 persen.

Oleh karena itu, diperlukan perumusan kebijakan yang tepat dan terarah agar bonus demografi dapat dimanfaatkan secara optimal, sehingga benar-benar memberikan dampak positif bagi peningkatan kesejahteraan masyarakat secara berkelanjutan.

.

Tabel 2.31
Jumlah dan Persentase Penduduk Tulang Bawang Barat
Berdasarkan Umur pada Tahun 2025 dan Proyeksi 2029

No	Kelompok Umur	Jumlah Penduduk Tahun 2025	Persentase (%)	Jumlah Penduduk Tahun 2029	Persentase (%)
1	0-4	24.729	8	24.230	7
2	5-9	26.160	9	26.591	8
3	10-14	24.554	8	26.195	8
4	15-19	21.486	7	24.885	8
5	20-24	18.402	6	21.474	7
6	25-29	23.007	8	20.112	6
7	30-34	25.338	8	25.612	8
8	35-39	24.485	8	27.092	8
9	40-44	22.523	7	25.794	8
10	45-49	20.284	7	22.692	7
11	50-54	18.699	6	20.447	6
12	55-59	16.196	5	18.620	6
13	60-64	13.446	4	15.846	5
14	65-69	9.458	3	12.645	4
15	70-74	6.621	2	8.649	2
16	75+	6.402	2	8.994	3
Kab. Tulang Bawang Barat		**301.790**	**100**	**329.878**	**100**

Sumber : *Tulang Bawang Barat Dalam Angka Tahun 2026*
KLHS RPJMD Kabupaten Tulang Bawang Barat Tahun 2025 – 2029

Berdasarkan hasil Sensus Penduduk 2020, hampir seluruh provinsi di Indonesia telah memasuki fase bonus demografi, kecuali Provinsi Nusa Tenggara Timur (NTT) dan Sulawesi Barat. Kondisi ini menunjukkan bahwa sebagian besar wilayah di Indonesia memiliki proporsi penduduk usia produktif yang lebih besar dibandingkan penduduk usia nonproduktif.

Meskipun demikian, dari seluruh provinsi yang telah mengalami bonus demografi, hanya sekitar 10 provinsi yang mampu mencapai nilai Indeks Pembangunan Manusia (IPM) di atas rata-rata nasional. Hal ini mengindikasikan bahwa tidak semua daerah mampu secara optimal memanfaatkan potensi bonus demografi yang dimiliki. Provinsi-provinsi tersebut umumnya memiliki kualitas sumber daya manusia yang lebih baik serta didukung oleh infrastruktur dan akses layanan yang lebih memadai.

Capaian IPM pada 10 provinsi tersebut berada dalam kategori tinggi hingga sangat tinggi, di antaranya Provinsi DKI Jakarta dan Daerah Istimewa Yogyakarta yang mencatatkan nilai IPM tertinggi. Kedua provinsi ini berada di Pulau Jawa dan telah memasuki fase akhir bonus demografi, yang ditandai dengan kualitas pembangunan manusia yang relatif lebih maju.

Di sisi lain, masih terdapat 22 provinsi yang juga telah mengalami bonus demografi, namun capaian IPM-nya masih berada di bawah rata-rata nasional. Kondisi ini menunjukkan perlunya upaya yang lebih intensif, khususnya dalam peningkatan pembangunan infrastruktur, perluasan akses terhadap pendidikan

dan layanan kesehatan, serta penguatan kualitas sumber daya manusia. Dengan demikian, potensi bonus demografi yang dimiliki dapat dimanfaatkan secara optimal untuk mendorong peningkatan kesejahteraan masyarakat secara berkelanjutan

Komposisi penduduk Tulang Bawang Barat saat ini sebenarnya mayoritas telah diisi oleh penduduk pada usia produktif. Pada Tahun 2025 komposisi usia produktif Penduduk Kabupaten Tulang Bawang Barat sebesar 67,55% dan diprediksi pada tahun 2029 masih berkisar 67,47%. Namun dalam hal pemanfaatan bonus demografi harus lebih maksimal. Terdapat beberapa aspek yang menjadi kendala terutama dalam hal pembangunan modal dasar (kesehatan, pendidikan, dan kesejahteraan) harus lebih optimal. Hal tersebut menyebabkan masih terdapatnya berbagai masalah dasar dari kependudukan di Kabupaten tulang Bawang Barat. Disamping itu berdasarkan prediksi, struktur penduduk Tulang Bawang Barat pada tahun 2040 diproyeksikan mengalami perubahan, dimana jumlah penduduk usia produktif (usia 15-64 tahun) terus meningkat dan mencapai puncak di tahun 2045. Pada saat yang sama, angka ketergantungan (*dependency ratio*) mengalami peningkatan karena jumlah penduduk usia tua juga meningkat. Penduduk Lanjut Usia (Lansia) umur 60 tahun ke atas pada 2025 sebesar 7,45% (22.481 jiwa). Proyeksi proporsi penduduk umur 60 tahun ke atas menjadi 16,40% (53.193 penduduk) pada tahun 2035. Jumlah tersebut menunjukkan bahwa Kabupaten Tulang Bawang Barat sudah memasuki fase struktur umur penduduk menua, yang ditandai dengan proporsi penduduk berusia > 60 tahun di Tulang Bawang Barat yang sudah melebihi 10% dari total penduduk Tulang Bawang Barat, dan ada kecenderungan perubahan dari piramida *expae* menjadi piramida *stationary*, sebagai mana gambar dibawah ini.

Gambar 2.24.
Perbandingan Penduduk Kabupaten Tulang Bawang Barat Menurut Kelompok Umur dan Jenis Kelamin
Tahun 2025 dan 2029

Penduduk Tahun 2025

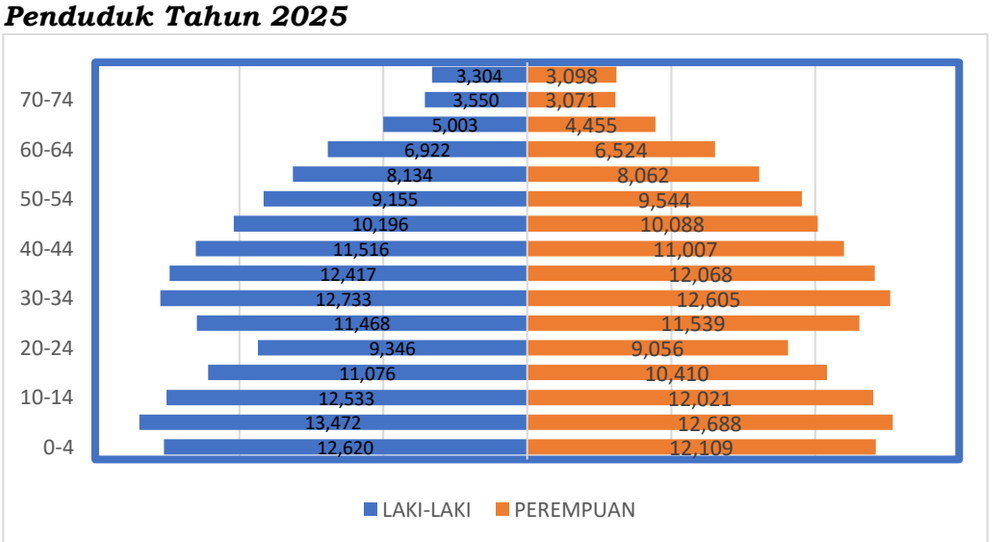

Sumber : BPS Tulang Bawang Barat

Proyeksi Penduduk Tahun 2029

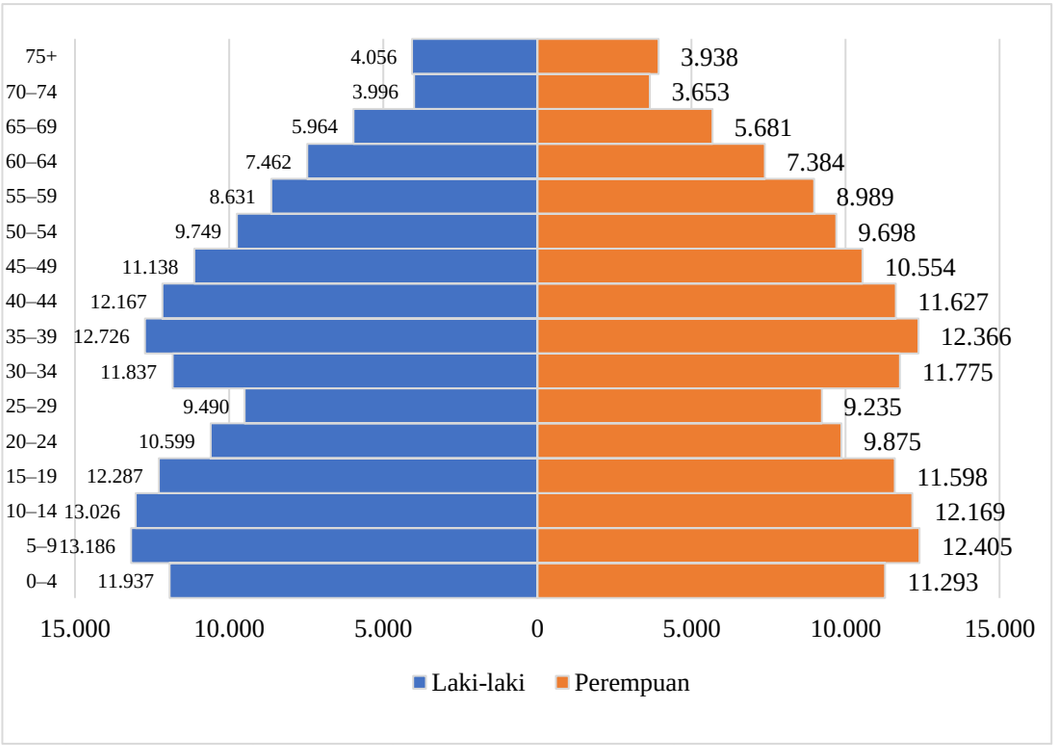

Sumber : RPJPD Kabupaten Tulang Bawang Barat Tahun 2025 - 2045

Kondisi ini harus diantisipasi mengingat perubahan struktur usia penduduk memiliki implikasi besar bagi perekonomian lokal, regional dan nasional. Pada fase ini, masalah kependudukan akan muncul apabila pemerintah tidak mempersiapkan strategi dari sekarang. Strategi menjelang *ageing population* antara lain penataan sistem pensiun, perbaikan layanan kesehatan dan fasilitas publik ketika penduduk memasuki usia lansia. Jika tidak ada sistem jaminan sosial yang persiapkan maka akan banyak kemiskinan terjadi di usia tua dan akhirnya pemerintah harus terbebani dengan mengeluarkan anggaran belanja yang lebih besar.

2.1.2. Aspek Kesejahteraan Masyarakat

Aspek kesejahteraan masyarakat merupakan tujuan akhir penyelenggaraan pembangunan daerah, yaitu upaya menciptakan kondisi kesejahteraan masyarakat yang lebih baik. Dimensi kesejahteraan masyarakat meliputi (1) dimensi kesejahteraan dengan penekanan pada kesejahteraan dan pemerataan ekonomi, (2) dimensi kesejahteraan dengan penekanan pada kebaikan sosial

2.1.2.1. Kesejahteraan Ekonomi

Keberhasilan pembangunan ditunjukkan melalui sejumlah indikator ekonomi, antara lain laju pertumbuhan ekonomi, tingkat inflasi, PDB per kapita, indeks Gini, jumlah penduduk miskin, indeks pembangunan manusia dan lainnya.

A. Laju Pertumbuhan Ekonomi

Laju Pertumbuhan Ekonomi (LPE) merupakan suatu indikator ekonomi makro yang menggambarkan seberapa jauh keberhasilan pembangunan suatu daerah dalam periode waktu tertentu. Indikator ini dapat pula dipakai untuk menentukan arah kebijakaan pembangunan yang akan datang. Indikator tersebut yaitu Produk Domestik Regional Bruto.

Produk Domestik Regional Bruto (PDRB) mengukur total nilai produk domestik bruto (PDB) suatu daerah provinsi atau kabupaten/kota dalam satu tahun. Baik PDRB Atas Dasar Harga Konstan (ADHK) Tahun 2010 maupun Atas Dasar Harga Berlaku (ADHB) adalah indikator makro yang mencerminkan kinerja ekonomi suatu wilayah dalam periode tertentu. PDRB dapat digunakan sebagai bahan evaluasi pembangunan yang telah dilakukan dan sebagai dasar untuk perencanaan pembangunan daerah dengan memanfaatkan sumber daya yang tersedia.

Selama periode 2021-2025, laju pertumbuhan PDRB Kabupaten Tulang Bawang Barat menunjukkan kinerja yang baik dengan menunjukkan peningkatan yang stabil, dan terus membaik pada tahun 2022 hingga 2025 walau mengalami perlambatan dan tidak sebaik pertumbuhan yang terjadi sebelum terjadinya wabah covid-19 yang selalu tumbuh diatas pertumuhan ekonomi Provinsi Lampung, adapun pertumbuhan ekonomi Tulang Bawang Barat tahun 2021 – 2025 dapat dilihat sebagaimana pada Gambar 2.25. dibawah ini.

Gambar 2.25.
Grafik Pertumbuhan ekonomi Indonesia, Provinsi Lampung, dan Kabupaten Tulang Bawang Barat Tahun 2021 s/d 2025

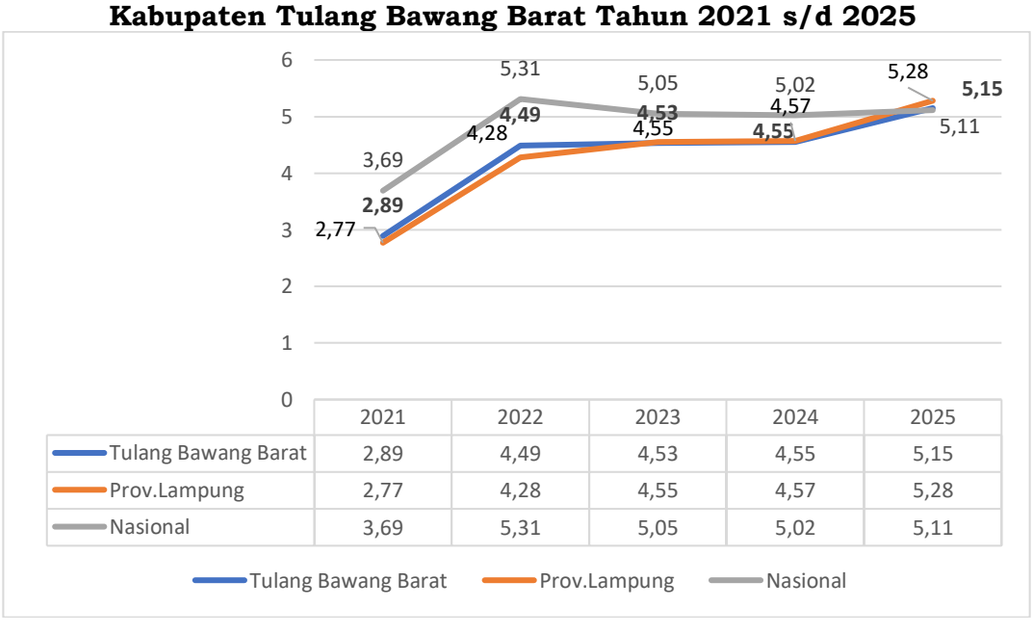

Sumber: BPS Tubaba 2026, BPS Lampung 2026, BPS Pusat 2026

Kebijakan pembangunan ekonomi Kabupaten Tulang Bawang Barat bertujuan meningkatkan kesejahteraan masyarakat melalui pertumbuhan ekonomi yang berkualitas, yaitu pertumbuhan yang inklusif, berkelanjutan, dan berkeadilan, serta didukung oleh stabilitas ekonomi yang kuat. Oleh karena itu, upaya peningkatan pertumbuhan ekonomi harus disertai dengan

peningkatan kualitas hidup masyarakat, pengurangan kesenjangan antar kelompok dan wilayah, sambil menjaga kelestarian lingkungan tempat aktivitas ekonomi berlangsung. Kondisi ekonomi di Kabupaten Tulang Bawang Barat mencakup tingkat pertumbuhan ekonomi, perkembangan ekonomi wilayah, dan struktur ekonomi wilayah.

B. Tingkat Kemiskinan

Kemiskinan didefinisikan sebagai ketidakmampuan ekonomi dalam memenuhi kebutuhan dasar, baik makanan maupun non-makanan, yang diukur dari sisi pengeluaran penduduk (Rp/kapita/bulan). Selama periode 2021-2025, persentase penduduk miskin di Kabupaten Tulang Bawang Barat menurun dari 8,32 persen pada tahun 2021 menjadi 7,22 persen pada tahun 2024. Penurunan jumlah penduduk miskin di Kabupaten Tulang Bawang Barat disebabkan adanya program Pemerintah Daerah yang membantu masyarakat miskin yang tidak tercakup dalam Program Keluarga Harapan Kementerian Sosial Republik Indonesia. Pemerintah kabupaten memberikan bantuan sosial melalui Program Maju Sejahtera Tulang Bawang Barat. Perkembangan jumlah dan persentase penduduk miskin di Kabupaten Tulang Bawang Barat dapat dilihat pada Tabel 2.32.

Tabel 2.32
Jumlah dan Persentase Penduduk Miskin Kabupaten Tulang Bawang Barat Tahun 2021 – 2025

Tahun	Garis Kemiskinan (Rp./kapita/bln)	Jumlah Penduduk Miskin (ribu)	Persentase Penduduk Miskin	Indeks Kedalaman Kemiskinan (P1) %	Indeks Keparahan Kemiskinan (P2) %
2021	447.327	23,03	8,32	0,69	0,12
2022	476.712	20,72	7,44	0,88	0,16
2023	511.418	20,32	7,25	1,04	0,24
2024	544.020	20,35	7,22	0,87	0,19
2025	577.725	19,04	6,72	0,64	0,09

Sumber : BPS , Tulang Bawang Barat Dalam angka 2026

Jika dibandingkan dengan tingkat kemiskinan Provinsi Lampung maupun Nasional tahun 2025, angka kemiskinan Kabupaten Tulang Bawang Barat masih dibawah angka kemiskinan Provinsi Lampung yang berada di angka 10,00 persen maupun Nasional sebesar 8,47 persen. Perbandingan persentase jumlah penduduk miskin Kabupaten Tulang Bawang Barat, Provinsi Lampung, dan Nasional disajikan pada Gambar 2.26.

Gambar 2.26.
Grafik Persentase jumlah Penduduk Miskin Kabupaten Tulang Bawang Barat, Provinsi Lampung, dan Nasional Tahun 2021-2025

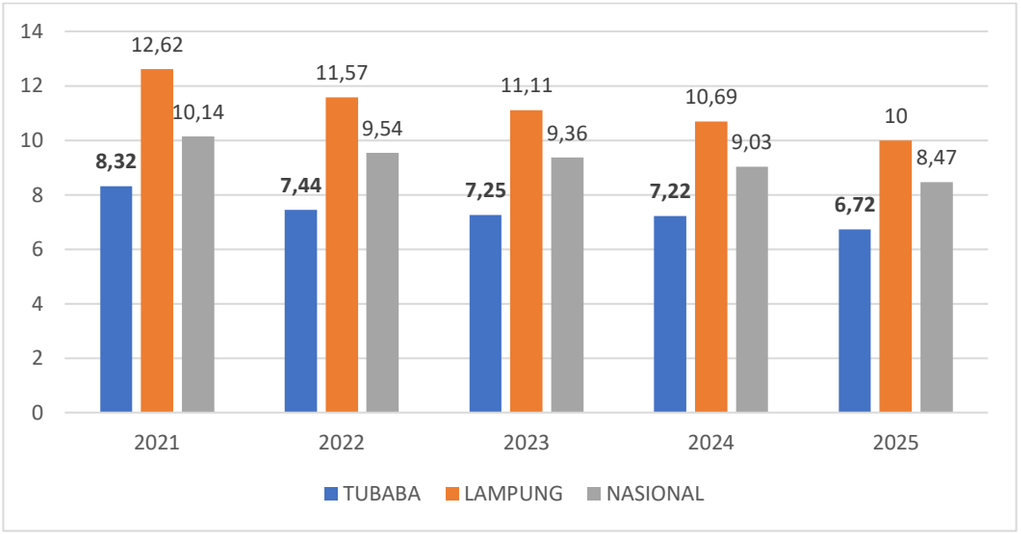

Sumber : BPS , Tulang Bawang Barat Dalam angka 2025, BPS, Lampung Dalam Angka 2025

C. PDRB Per Kapita

Tingkat perkembangan ekonomi suatu wilayah dapat dilihat dari Produk Domestik Regional Bruto (PDRB) yang dihasilkan di Kabupaten Tulang Bawang Barat. Selama periode 2021-2025, PDRB Atas Dasar Harga Konstan (ADHK) 2010 menunjukkan peningkatan signifikan, dari Rp 7,74 triliun pada tahun 2021 menjadi Rp 9,10 triliun pada tahun 2025. Sementara itu, PDRB Atas Dasar Harga Berlaku (ADHB) juga mengalami kenaikan, dari Rp 11,96 triliun di tahun 2021 menjadi Rp 16,86 triliun pada tahun 2025. Perkembangan PDRB Kabupaten Tulang Bawang Barat dapat dilihat pada Gambar 2.27.

Gambar 2.27.
Perkembangan PDRB Kabupaten Tulang Bawang Barat Tahun 2021 – 2025

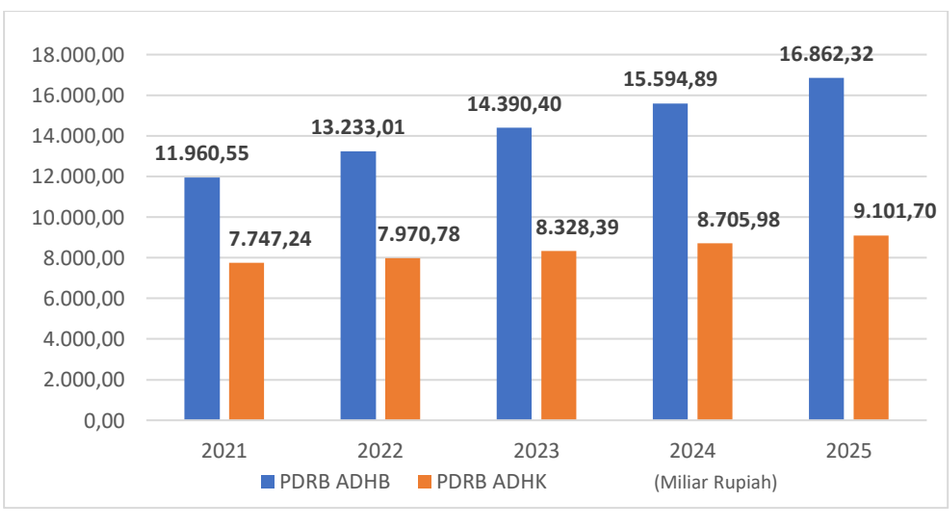

Sumber : BPS , Tulang Bawang Barat Dalam Angka 2026

Selama periode tersebut, pertumbuhan PDRB Kabupaten Tulang Bawang Barat juga berimbas pada kenaikan PDRB per kapita. Pada tahun 2021, nilai PDRB per kapita penduduk berdasarkan ADHK 2010 tercatat sebesar Rp 27,61 juta, dan meningkat menjadi Rp 31,71 juta pada tahun 2025. Selain itu, nilai PDRB per kapita penduduk berdasarkan ADHB pada tahun 2025 mencapai Rp 55,87 juta, lebih tinggi dibandingkan dengan tahun 2021 yang hanya sebesar Rp 41,43 juta. Perkembangan nilai PDRB per kapita berdasarkan ADHK 2010 dan ADHB dapat dilihat pada Gambar 2.28

Grafik 2.28
Perkembangan PDRB per kapita Penduduk
di Kabupaten Tulang Bawang Barat Tahun 2021-2025

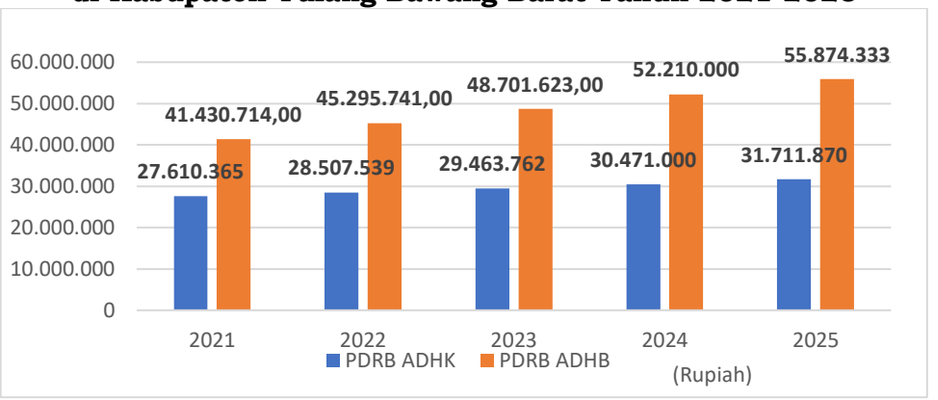

Sumber: Lampung Dalam Angka, 2026

Struktur ekonomi Kabupaten Tulang Bawang Barat tercermin dari besarnya kontribusi PDRB masing-masing sektor ekonomi terhadap total PDRB. Dengan mengetahui struktur ekonomi wilayah, maka upaya pembangunan ekonomi dapat diarahkan sesuai dengan aspirasi masyarakat dan potensi wilayah. Struktur ekonomi juga dapat dijadikan acuan untuk merencanakan upaya perbaikan struktur, maupun penciptaan struktur ekonomi wilayah yang ideal dalam jangka panjang.

Distribusi Persentase Produk Domestik Regional Bruto Atas Dasar Harga Berlaku Menurut Lapangan Usaha Tahun 2025 disajikan pada Gambar 2.29

Gambar 2.29
Distribusi Persentase Produk Domestik Regional Bruto Atas Dasar Harga Berlaku Menurut Lapangan Usaha Tahun 2025

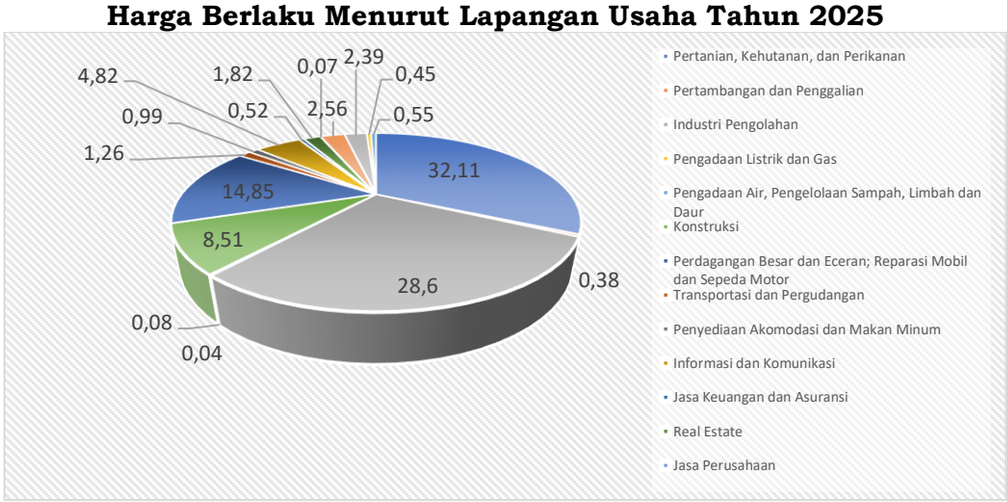

Sumber: Tulang Bawang Barat Dalam Angka Tahun 2026

Dari Gambar di atas, terlihat bahwa struktur perekonomian Kabupaten Tulang Bawang Barat Tahun 2025 didominasi oleh 5 sektor utama dari 17 sektor yang memberikan kontribusi terhadap pembentukan PDRB Kabupaten Tulang Bawang Barat. Sektor pertanian, kehutanan dan perikanan merupakan sektor primer yang mampu memberikan kontribusi terbesar sebesar 32,11%, diikuti oleh sektor industri pengolahan sebesar 28,6%, sektor perdagangan besar dan eceran reparasi mobil dan motor sebesar 14,85%, sektor konstruksi 8,51% dan sektor informasi dan komunikasi 4,82%.

Laju pertumbuhan sektoral PDRB Kabupaten Tulang Bawang Barat tahun 2025 tertinggi Pertanian, Kehutanan, dan Perikanan sebesar 32,11%, Industri Pengolahan sebesar 28,6%, Perdagangan Besar dan Eceran; Reparasi Mobil dan Sepeda Motor sebesar 14,85%, Informasi dan Komunikasi sebesar 4,86% dan jasa Kontruksi sebesar 8,51%.Adapun laju pertumbuhan 5 (lima) sektoral tertinggi PDRB Kabupaten Tulang Bawang Barat Tahun 2025 dapat dilihat pada Gambar 2.30.

Grafik 2.30
Pertumbuhan 5 (Lima) Sektoral Tertinggi PDRB Kabupaten Tulang Bawang Barat ADHK 2010 Tahun 2025

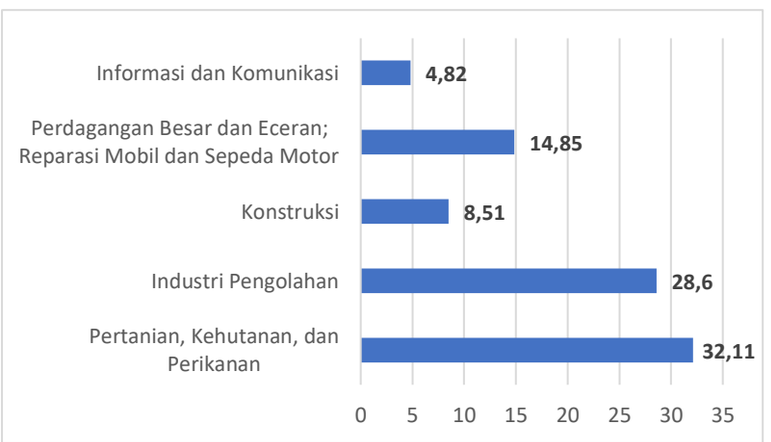

Sumber: Tulang Bawang Barat Dalam Angka Tahun 2026

D. Tingkat Pengangguran Terbuka

Pengangguran terbuka adalah penduduk usia kerja yang tidak bekerja dan saat ini sedang aktif mencari pekerjaan, termasuk mereka juga yang pernah bekerja atau sekarang sedang dibebas tugaskan sehingga menganggur dan sedang mencari pekerjaan. Tingkat pengangguran terbuka adalah ukuran yang menunjukkan berapa banyak dari jumlah angkatan kerja yang sedang aktif mencari pekerjaan.

Pada tahun 2021, tingkat kemiskinan Kabupaten Tulang Bawang Barat tercatat sebesar 3,35, lebih rendah dibandingkan Provinsi Lampung sebesar 4,69 dan nasional sebesar 6,49. Kondisi ini menunjukkan bahwa tingkat kemiskinan di daerah sudah berada pada posisi yang lebih baik dibandingkan rata-rata provinsi dan nasional.

Pada tahun 2022, angka kemiskinan mengalami peningkatan menjadi 4,12, yang mengindikasikan adanya tekanan ekonomi pasca pandemi. Namun demikian, pada tahun 2023 angka tersebut kembali menurun menjadi 3,89. Penurunan ini merupakan capaian positif yang menunjukkan mulai efektifnya berbagai program penanggulangan kemiskinan yang dilaksanakan.

Selanjutnya pada tahun 2024, angka kemiskinan kembali meningkat menjadi 4,12, namun kembali menurun pada tahun 2025 menjadi 3,71. Penurunan pada tahun 2025 ini menjadi sinyal positif bahwa upaya pengendalian kemiskinan terus menunjukkan hasil yang baik dan perlu dipertahankan secara berkelanjutan.

Secara umum, meskipun terjadi fluktuasi, tingkat kemiskinan di Kabupaten Tulang Bawang Barat selama periode 2021–2025 secara konsisten berada di bawah rata-rata Provinsi Lampung dan nasional. Hal ini menunjukkan kinerja yang cukup baik, di mana setiap penurunan angka kemiskinan menjadi indikator positif keberhasilan pembangunan serta efektivitas kebijakan yang telah dilaksanakan dalam meningkatkan kesejahteraan masyarakat. Tingkat Pengangguran Terbuka Kabupaten Tulang Bawang Barat tahun 2021-2025 dapat dilihat pada gambar 2.31 dibawah ini.

Gambar 2.31
Tingkat Pengangguran Terbuka Tahun 2021 s.d. 2025
Kabupaten Tulang Bawang Barat

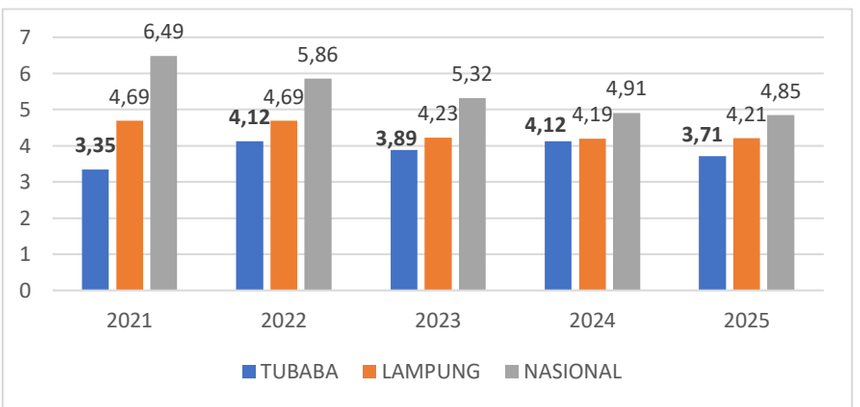

Sumber: BPS Tulang Bawang Barat 2026

E. Tingkat Pertisipasi Angkatan Kerja

Tingkat Pertisipasi Angkatan Kerja (TPAK) merupakan salah satu indikator untuk menilai kesempatan kerja, selain TPT. Dimaa, tingkat partisipasi angkatan kerja adalah rasio antara jumlah angkatan kerja dan total penduduk usia kerja. TPAK mencerminkan seberapa besar partisipasi angkatan kerja dalam dunia kerja dan biasanya digunakan sebagai indikator untuk mengukur tingkat kesulitan angkatan kerja dalam memperoleh pekerjaan. Berdasarkan data yang diperoleh, TPAK di Kabupaten Tulang Bawang Barat selama tahun 2021-2025 menunjukkan fluktuasi setiap tahunnya. Data mengenai TPAK Kabupaten Tulang Bawang Barat untuk tahun 2021-2025 dapat dilihat pada tabel 2.33.

Tabel 2.33.
Tingkat Partisipasi Angkatan Kerja Tahun 2021 – 2025
Kabupaten Tulang Bawang Barat

No	Uraian	Tahun				
		2021	2022	2023	2024	2025
1	Tingkat Partisipasi Angkatan Kerja (TPAK) (%)	72,32	70,21	70,77	70,90	71,93

Sumber : BPS, Provinsi Lampung Tahun 2026

Selama periode tahun 2021 – 2025 angka TPAK Kabupaten Tulang Bawang Barat mengalami peningkatan dan cenderung berfluktuatif. Pada tahun 2025 TPAK Kabupaten Tulang Bawang Barat sebesar 71,93% meningkat dari tahun 2024 yang mencapai sebesar 70,90%.

F. Indeks Gini

Salah satu indikator yang digunakan untuk mengukur tingkat ketimpangan distribusi pendapatan penduduk adalah Gini Ratio. Nilai Gini Ratio berada pada rentang 0 hingga 1, di mana nilai yang semakin mendekati 0 menunjukkan distribusi pendapatan yang semakin merata, sedangkan nilai yang mendekati 1 mencerminkan ketimpangan yang semakin tinggi.

Berdasarkan data periode tahun 2021–2025, tingkat ketimpangan pendapatan di Kabupaten Tulang Bawang Barat menunjukkan tren yang fluktuatif, namun secara umum berada pada kategori ketimpangan rendah dan lebih baik dibandingkan tingkat provinsi maupun nasional.

Pada tahun 2021, Gini Ratio Kabupaten Tulang Bawang Barat tercatat sebesar 0,282, lebih rendah dibandingkan Provinsi Lampung sebesar 0,323 dan nasional sebesar 0,381. Pada tahun 2022, ketimpangan pendapatan di Kabupaten Tulang Bawang Barat menurun menjadi 0,261, yang merupakan capaian positif karena menunjukkan distribusi pendapatan yang semakin merata.

Namun demikian, pada tahun 2023 dan 2024, Gini Ratio kembali mengalami peningkatan masing-masing menjadi 0,274 dan 0,297, yang mengindikasikan adanya kenaikan ketimpangan pendapatan. Meskipun demikian, nilai tersebut masih lebih rendah dibandingkan capaian Provinsi Lampung dan nasional pada periode yang sama.

Selanjutnya, pada tahun 2025, Gini Ratio Kabupaten Tulang Bawang Barat kembali mengalami penurunan yang cukup signifikan menjadi 0,239. Penurunan ini merupakan perkembangan yang sangat positif, karena menunjukkan semakin meratanya distribusi pendapatan di masyarakat.

Secara keseluruhan, selama periode 2021–2025, tingkat ketimpangan pendapatan di Kabupaten Tulang Bawang Barat cenderung lebih rendah dibandingkan Provinsi Lampung dan nasional. Hal ini mencerminkan bahwa upaya pembangunan yang dilaksanakan telah cukup berhasil dalam mendorong pemerataan pendapatan, meskipun tetap diperlukan penguatan kebijakan yang berkelanjutan untuk menjaga tren penurunan ketimpangan tersebut. Perkembangan Rasio Gini Kabupaten Tulang Bawang Barat, Provinsi Lampung, dan Nasional dapat dilihat pada gambar 2.32

Gambar 2.32
Perkembangan *Gini Ratio* Kabupaten Tulang Bawang Barat, Provinsi Lampung, dan Nasional Tahun 2021 s.d. 2025

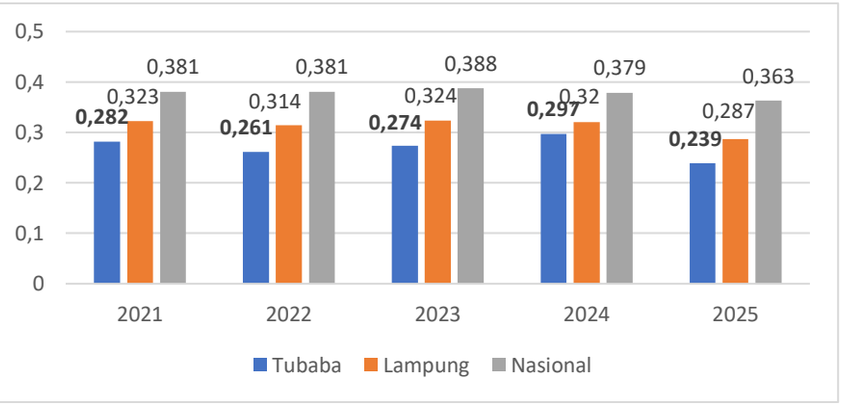

Sumber: BPS Tubaba, Provinsi Lampung dan BPS Nasional 2026

G. Indeks Pembangunan Manusia

Indeks Pembangunan Manusia (IPM) adalah salah satu indikator yang digunakan untuk mengukur kualitas hidup atau kesejahteraan suatu daerah atau negara. IPM menggabungkan tiga dimensi utama, yaitu kesehatan, pendidikan, dan pendapatan, yang secara keseluruhan memberikan gambaran tentang tingkat pembangunan manusia. Indeks Pembangunan Manusia (IPM) adalah variabel yang mencerminkan tingkat pencapaian kesejahteraan penduduk sebagai akibat dari perluasan akses layanan dasar di bidang pendidikan dan kesehatan. IPM ini meliputi tiga komponen dasar yang digunakan untuk merefleksikan upaya pembangunan manusia. Ketiga komponen dasar tersebut adalah pengetahuan (pendidikan), peluang hidup (kesehatan), dan hidup layak (kemampuan daya beli/*purchasing power parity*). Kesehatan dan kemampuan daya beli dapat mencerminkan kondisi fisik manusia, sedangkan pendidikan dapat mencerminkan kondisi non fisik manusia.

Berdasarkan data IPM Kabupaten Tulang Bawang Barat tahun 2021 – 2025 menunjukkan adanya peningkatan setiap tahunnya, dimana IPM pada tahun 2021 sebesar 67,76 dan di

tahun 2025 menjadi 70,61. Peningkatan IPM ini merupakan hasil upaya pembangunan dari sektor pendidikan dan kesehatan di Kabupaten Tulang Bawang Barat yang menunjukkan perbaikan. Perkembangan IPM Kabupaten Tulang Bawang Barat Tahun 2021-2025 disajikan pada gambar 2.33 dibawah ini.

Gambar 2.33.
Grafik Perkembangan Indeks Pembangunan Manusia (IPM)
Kabupaten Tulang Bawang Barat Tahun 2021 - 2025

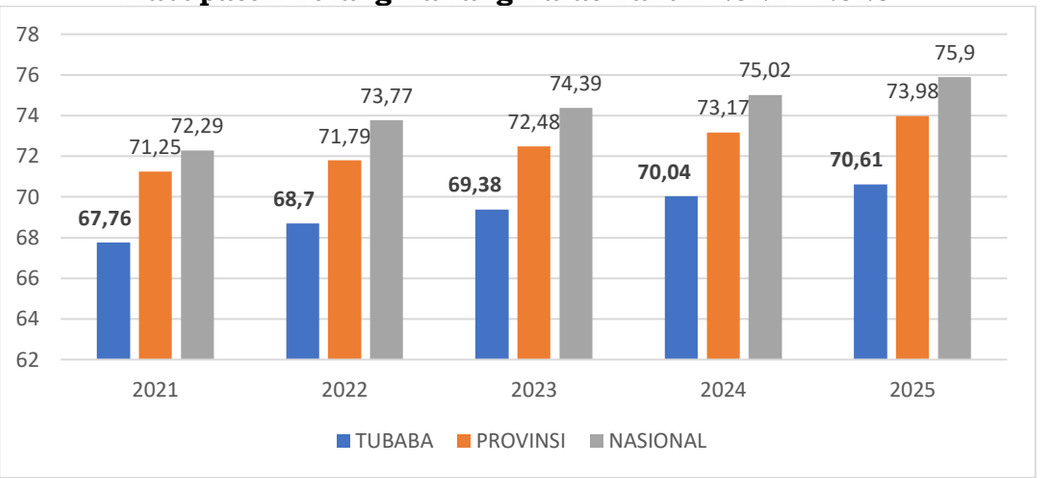

Sumber: BPS Tulang Bawang Barat Tahun 2026

Akan tetapi pekembangan IPM Kabupaten Tulang Bawang Barat yang menunjukan perkembang positif setiap tahunnya masih harus terus ditingkatkan agar keberadaan IPM Kabupaten Tulang Bawang Barat jika dibandingakan dengan Kabupaten/Kota seluruh Provinsi Lampung dapat meningkat tingkatannya dari posisi sekarang yang berada urutan ke -14 (empat belas) dari 15 (lima belas) Kabupaten Kota Provinsi Lampung, sebagai mana tergambar pada grafik dibawah ini.



Sumber : Sumber: BPS Tulang Bawang Barat Tahun 2026

IPM mencakup tiga dimensi utama yang menjadi komponen penghitungan nilai IPM secara keseluruhan:

1) Dimensi Kesehatan: Diukur dengan harapan hidup saat lahir. Ini mencerminkan usia rata-rata yang dapat diperkirakan dapat dicapai oleh seseorang pada saat lahir di suatu daerah. Semakin tinggi angka harapan hidup, semakin baik kualitas layanan kesehatan di daerah tersebut.
2) Dimensi Pendidikan: Terdiri dari dua indikator utama:
   - Rata-rata Lama Sekolah (RLS): Mengukur rata-rata tahun yang telah ditempuh oleh penduduk berusia 25 tahun ke atas dalam pendidikan formal.
   - Harapan Lama Sekolah (HLS): Mengukur jumlah tahun yang diperkirakan dapat dijalani oleh anak yang baru lahir, berdasarkan angka partisipasi sekolah pada tingkat pendidikan tertentu.
3) Dimensi Pendapatan: Diukur dengan pengeluaran per kapita, yang menggambarkan tingkat pendapatan rata-rata setiap individu dalam suatu daerah. Pendapatan ini mencerminkan daya beli masyarakat dan menunjukkan kesejahteraan ekonomi.

adapun perkembangan dari 3 dimensi pengukuran IPM Kabupaten Tulang Bawang Barat tahun 2021 – 2025 tersajikan pada tabel 2.34 Sebagai berikut.

Tabel 2.34
IPM Beserta Indeks Komposit
Kabupaten Tulang Bawang Barat Tahun 2021 – 2025

IPM - Berdasarkan Indeks Komposit	Tahun				
	2021	2022	2023	2024	2025
Usia Harapan Hidup (tahun)	73,62	73,83	74,02	74,23	74,55
Harapan Lama Sekolah (tahun)	12,06	12,09	12,10	12,12	12,3
Rata-rata Lama Sekolah (tahun)	7,39	7,72	7,79	7,80	7,81
Pengeluaran per Kapita (Ribu Rupiah/Orang/Bulan)	8.422	8.737	9.162	9.646	10.032
IPM Kabupaten Tulang Bawang Barat	**67,76**	**68,7**	**69,38**	**70,04**	**70.61**

Sumber: BPS Tulang Bawang Barat Tahun 2026

Angka Rata-rata Lama Sekolah meningkat tiap tahunnya. Bila angka ini dikonversikan kejenjang pendidikan, maka dapat disimpulkan bahwasanya secara rata–rata penduduk Kabupaten Tulang Bawang Barat sudah lulus sekolah dasar. Data angka rata-rata lama sekolah di Kabupaten Tulang Bawang Barat Tahun 2021-2025 disajikan pada gambar 2.35

Gambar 2.35
Grafik Angka Rata-rata Lama Sekolah Tahun 2021 s.d. 2025
Kabupaten Tulang Bawang Barat

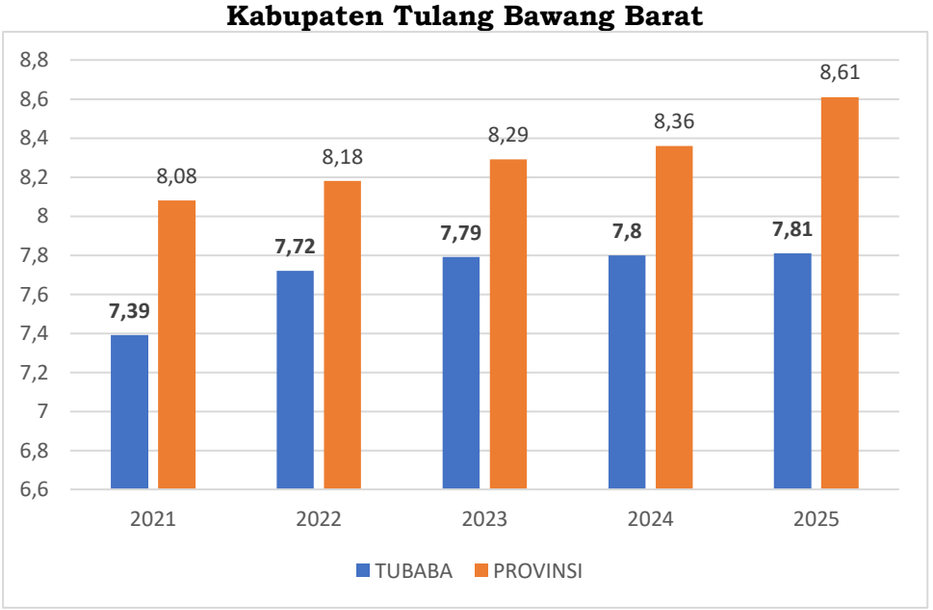

Sumber: BPS Kabupaten Tulang Bawang Barat, 2026

Angka Harapan Lama Sekolah (HLS) didefinisikan sebagai lamanya sekolah (dalam tahun) yang diharapkan akan dirasakan oleh anak pada umur tertentu di masa mendatang. Angka Harapan Lama Sekolah (HLS) di Tulang Bawang Barat meningkat tiap tahunnya. Data Harapan Lama Sekolah (HLS) di Kabupaten Tulang Bawang Barat Tahun 2021-2025 disajikan pada gambar 2.36

Gambar 2.36
Grafik Harapan Lama Sekolah Tahun 2021 s.d. 2025
Kabupaten Tulang Bawang Barat (Tahun)

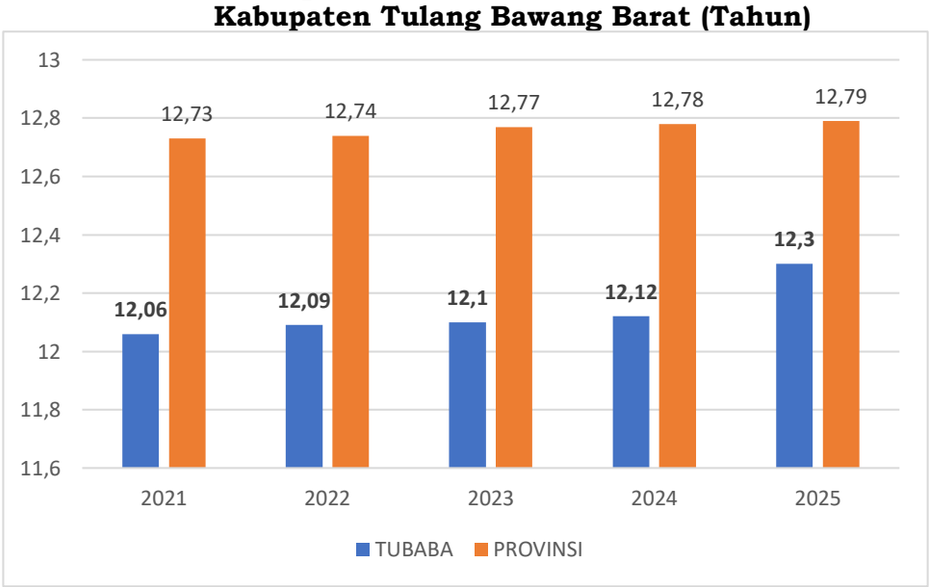

Sumber: BPS Kabupaten Tulang Bawang Barat, 2026

Usia Harapan Hidup (UHH) adalah perkiraan lama hidup rata-rata penduduk dengan asumsi tidak ada perubahan pola mortalitas menurut umur. UHH Kabupaten Tulang Bawang Barat pada tahun 2021-2025 berdasarkan SP 2020 LF, pada tahun 2021

sebesar 73,62 tahun, mengalami kenaikan menjadi 74,55 tahun pada tahun 2025 UHH Kabupaten Tulang Bawang Barat meningkat tiap tahunnya, berarti bahwa tingkat kesejahteraan dan kesehatan penduduk Kabupaten Tulang Bawang Barat semakin tinggi. Angka Harapan Hidup di Kabupaten Tulang Bawang Barat tahun 2021-2025 disajikan pada gambar 2.37

Gambar 2.37
Grafik Usia Harapan Hidup Tahun 2021 s.d. 2025
Kabupaten Tulang Bawang Barat (Tahun)

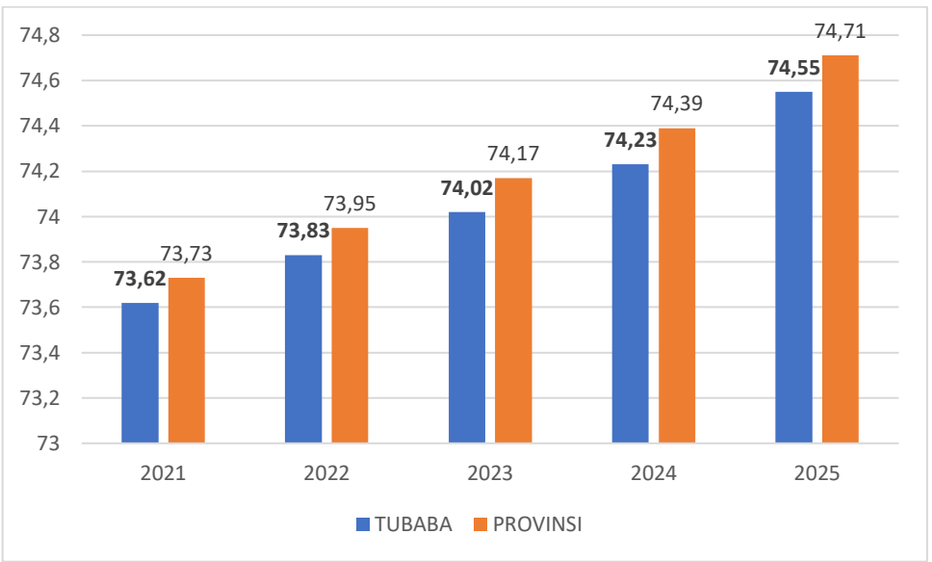

Sumber: BPS Tulang Bawang Barat 2026

Dimensi ekonomi dalam komponen IPM adalah standar hidup yang layak yang dipresentasikan dengan pengeluaran perkapita yang disesuaikan dengan pendekatan besaran pendapatan perkapita penduduk. Perkembangan pendapatan kabupaten Tulang Bawang Barat pada gambar 2.38

Gambar 2.38
Grafik Pengeluaran Perkapita Tahun 2021 s.d. 2025
Kabupaten Tulang Bawang Barat (000 Rp)

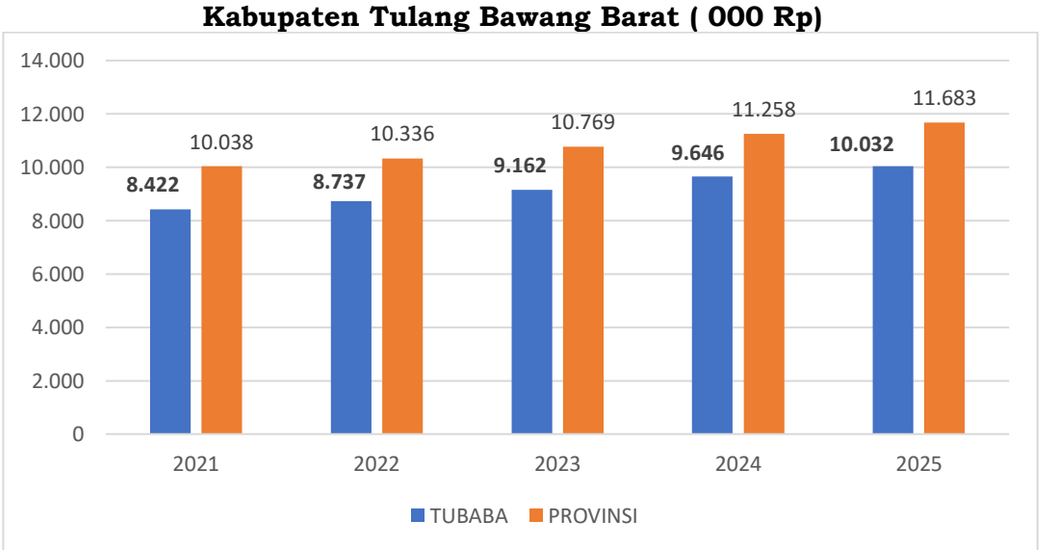

Sumber: BPS Tulang Bawang Barat Dalam Angka 2026

2.1.2.2. Kesehatan Untuk Semua

Kualitas sumber daya manusia (SDM) dipengaruhi oleh tingkat kesehatan masyarakat. Tingkat kesehatan ini ditandai oleh peningkatan Angka Harapan Hidup (AHH) dimana AHH dapat terpenuhi dengan baik bila mana pelayanan kesehatan terus mengalami perbaiakan, sehingga pelayanan kesehatan yang berkualitas dan mudah dijangkau oleh masyarakat daapat terlaksana, adapun komponen pengukuran yang akan dilihat adalah sebagai berikut.

A. Usia Harapan Hidup

Usia harapan hidup adalah salah satu indikator terpenting untuk mengukur kesehatan dan kesejahteraan suatu populasi, usia harapan hidup bukan sekadar angka yang menunjukkan berapa lama seseorang diperkirakan akan hidup, tetapi merupakan cerminan dari keberhasilan dari pembangunan di suatu daerah.

Pembangunan yang telah dicapai oleh Kabupaten Tulang Bawang Barat yang merupakan bagian dari pembangunan provinsi lampung dan Indonesia selama ini telah memberikan dampak yang positif dalam peningkatan kualitas hidup masyarakat, yang tercermin dari peningkatan usia harapan hidup penduduk Kabupaten Tulang Bawang Barat. Dengan adanya peningkatan dari Usia Harapan Hidup penduduk sehingga terjadinya peningkatan persentase penduduk lanjut usia atau lansia (60 tahun ke atas) hal ini mencerminkan derajat kesehatan masyarakat yang semakin baik. Gambaran perkembangan Usia Harapan Hidup Kabupaten Tulang Bawang Barat yang disandingkan dengan perkembangan Usia Harapan Hidup Provinsi Lampung dan Nasional dapat terlihat pada Gambar Grafik di bawah ini.

Gambar 2.39
Grafik Perkembangan UHH Tahun 2021 – 2025
Kabupaaten Tulang Bawang Barat, Provinsi Lampung dan Nasional

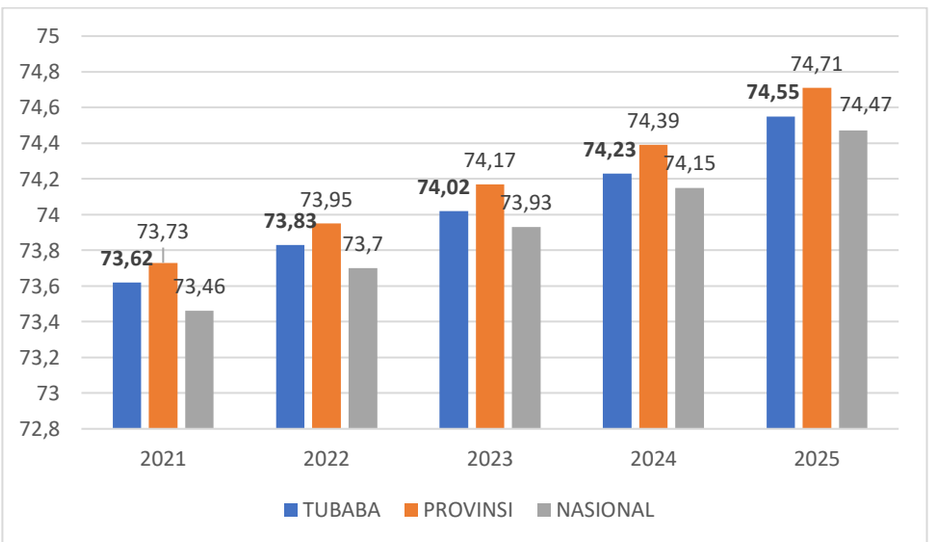

Sumber : BPS Nasional tahun 2026

Berdasarkan tabel yang disajikan diatas, terlihat perbandingan data usia harapan hidup (UHH) dari tahun 2021 hingga 2025 antara Nasional, Provinsi Lampung dan Kabupaten Tulang Bawang Barat secara umum, tren yang terlihat adalah adanya peningkatan UHH dari tahun ke tahun. Pada tahun 2021 UUH Nasinal 73,46 dan pada tahun 2025 meningkat menjadi 74,47. Provinsi Lampung meningkat dari 73,73 tahun menjadi 74,71 tahun dalam periode yang sama dengan nasional sedangkan di Kabupaten Tulang Bawang Barat terus mengalami peningkatan UHH, dari 73,62 tahun pada tahun 2021 menjadi 74,55 tahun pada tahun 2025.

Sehingga dapat disimpulkan dari tabel diatas bahwa sepanjang periode 2021-2025, UHH Provinsi Lampung selalu berada di atas rata-rata UHH nasional, ini mengindikasikan bahwa kondisi kesehatan dan kesejahteraan di Lampung secara keseluruhan lebih baik dibandingkan dengan rata-rata Indonesia. Dan sama halnya dengan capaiannya provinsi Lampung, untuk UHH di Tulang Bawang Barat juga konsisten berada di atas rata-rata nasional, akan tetapi masih sedikit di bawah Lampung dan pada tahun 2024, perbedaannya semakin tipis.

B. Ketersediaan Rumah Sakit, Puskesmas, Poliklinik, Puskesmas Pembantu dan Apotek

Pusat Kesehatan Masyarakat (Puskesmas) adalah salah satu sarana pelayanan kesehatan masyarakat yang amat penting di Indonesia. Puskesmas adalah unit pelaksana teknis dinas kabupaten/kota yang bertanggung jawab menyelenggarakan pembangunan kesehatan di suatu wilayah kerja.

Puskesmas pembantu (Pustu) adalah unit pelayanan kesehatan yang sederhana dan berfungsi menunjang dan membantu memperluas jangkauan puskesmas dengan melaksanakan kegiatan-kegiatan yang dilakukan puskesmas dalam ruang lingkup wilayah yang lebih kecil serta jenis dan kompetensi pelayanan yang disesuaikan dengan kemampuan tenaga dan sarana yang tersedia. Data yang menunjukkan ketersediaan jumlah Rumah Sakit, Puskesmas, Puskesmas Pembantu, Poliklinik dan Apotek disajikan dalam Tabel 2.35.

Tabel 2.35
Jumlah Rumah Sakit, Puskesmas, Puskesmas Pembantu, Poliklinik dan Apotek Tahun 2021 s.d. 2025
Kabupaten Tulang Bawang Barat

No	Uraian	2021	2022	2023	2024	2025
1	Jumlah Rumah Sakit	2	2	3	3	3
2	Jumlah Poliklinik	13	13	13	13	13
3	Jumlah Puskesmas	16	16	16	16	16
4	Jumlah Puskesmas Pembantu	43	37	37	39	38
5	Jumlah Apotek	18	18	44	23	23

Sumber: Tulang Bawang Barat Dalam Angka 2026

Data menunjukkan ketersediaan fasilitas kesehatan yang berupa puskesmas dan pustu di Kabupaten Tulang Bawang Barat sudah cukup memadai dimana disetiap kecamatan telah memiliki ketersediaan pusat kesehatan masyarakat demi melayani kebutuhan masyarakat.

C. Rasio Tenaga Kesehatan Per Satuan Penduduk

Rasio tenaga Kesehatan persatuan penduduk adalah jumlah tenaga Kesehatan (Tenaga Keperawatan dan Kebidanan) per 1.000 penduduk. Rasio ini mengukur ketersediaan akses penduduk terhadap tenaga medis. Jumlah tenaga Kesehatan pada tahun 2021 sampai tahun 2025 mengalami peningkatan, diharapkan jumlah tenaga Kesehatan untuk tahun mendatang dapat diperbanyak agar pelayanan terhadap Kesehatan masyarakat lebih maksimal. Jumlah tenaga Kesehatan di Kabupaten Tulang Bawang Barat pada tahun 2021 hingga 2025 disajikan pada Tabel 2.36.

Tabel 2.36
Rasio Tenaga Kesehatan per 1000 Penduduk
Tahun 2021 s.d.2025 Kabupaten Tulang Bawang Barat

No	Uraian	2021	2022	2023	2024	2025
1	Jumlah Penduduk	287.707	289.620	295.481	298.696	301.790
2	Jumlah Tenaga Kesehatan	683	683	693	696	793
	Rasio	**0,421**	**0,424**	**0,426**	**0,429**	**0,380**

Sumber: Tulang Bawang Barat Dalam Angka 2026

Selain dari total jumlah tenaga kesehatan yang berbandingkan dengan jumlah penduduk sebagai mana disajikan pada tabel diatas berikut ini di sajikan pula data tenaga kesehatan per masing masing tenaga kesehatan serta nilai standar yang harus tersedia per 1000 jumlah penduduk yaitu pada Tabel 2.37 dibawah ini.

Tabel 2.37
Jumlah Tenaga Kesehatan Kabupaten Tulang Bawang Barat

Tahun		Dokter spesialis	Dokter Umum	Dokter Gigi	Perawat	Bidan	SKM	Kesling	Gizi	Lab	Farmasi/ apt
2021	Jumlah	7	57	4	210	393	21	26	22	32	38
	capaian per 1.000 pddk	0,02	0,19	0,01	0,70	1,32	0,07	0,09	0,07	0,11	0,13
	Target per 1.000 pddk	0,2	1	0,1	2,4	2	1	0,21	0,35	0,35	1
2022	Jumlah	10	75	5	313	526	37	40	35	33	44
	capaian per 1.000 pddk	0,03	0,25	0,02	1,05	1,76	0,12	0,13	0,12	0,11	0,15

Tahun		Dokter spesialis	Dokter Umum	Dokter Gigi	Perawat	Bidan	SKM	Kesling	Gizi	Lab	Farmasi/ apt
	Target per 1.000 pddk	0,2	1	0,1	2,4	2	1	0,21	0,35	0,35	1
2023	Jumlah	18	76	4	274	459	41	42	42	33	35
	capaian per 1.000 pddk	0,06	0,25	0,01	0,92	1,54	0,14	0,14	0,14	0,11	0,12
	Target per 1.000 pddk	0,2	1	0,1	2,4	2	1	0,21	0,35	0,35	1
2024	Jumlah	28	98	7	355	542	39	37	37	39	63
	capaian per 1.000 pddk	0,09	0,33	0,02	1,19	1,81	0,13	0,12	0,12	0,13	0,21
	Target per 1.000 pddk	0,2	1	0,1	2,4	2	1	0,21	0,35	0,35	1
2025	Jumlah	28	98	7	355	542	39	37	37	39	63
	capaian per 1.000 pddk	0,09	0,33	0,02	1,19	1,81	0,13	0,12	0,12	0,13	0,21
	Target per 1.000 pddk	0,2	1	0,1	2,4	2	1	0,21	0,35	0,35	1

Sumber : Dinas Kesehatan Tulang Bawang Barat 2026

1) Jumlah dan Rasio dokter spesialis di Sarana Kesehatan

Dokter spesialis yang ada di kabupaten Tulang Bawang Barat mulai tahun tahun 2021 sebanyak 7 orang dengan 0,02 Per 1000 penduduk, tahun 2022 sebanyak 10 orang dengan 0,03 Per 1000 penduduk , dan tahun 2023 sebanyak 18 orang dengan 0,06 Per 1000 penduduk dan tahun 2024 sebanyak 28 orang dengan 0,09 Per 1000 penduduk. Target Rasio dokter umum terhadap 1000 penduduk sebesar 0,02 artinya setiap 1000 penduduk hanya dilayani oleh 1 dokter spesialis jika dilihat dari tabel selama empat tahun rasio dokter spesialis belum memenuhi target.

2) Jumlah dan Rasio dokter Umum di Sarana Kesehatan

Dokter umum yang ada di kabupaten Tulang Bawang Barat mulai tahun 2021 sebanyak 57 orang dengan 0,19 Per 1000 penduduk, tahun 2022 sebanyak 75 orang dengan 0,25 Per 1000 penduduk, dan tahun 2023 sebanyak 76 orang dengan 0,25 Per 1000 penduduk dan tahun 2024 sebanyak 98 orang dengan 0,33 Per 1000 penduduk. Target Rasio dokter umum terhadap 1000 penduduk sebesar 1 artinya setiap 1000 penduduk hanya dilayani oleh 1 dokter umum jika dilihat dari tabel selama empat tahun rasio dokter umum belum memenuhi target.

3) Jumlah dan Rasio Dokter Gigi di Sarana Kesehatan

Dokter gigi yang ada di kabupaten Tulang Bawang Barat mulai tahun 2021 sebanyak 4 orang dengan 0,01 Per 1000 penduduk, tahun 2022 sebanyak 5 orang dengan 0,02 Per 1000 penduduk, dan tahun 2023 sebanyak 4 orang dengan 0,01 Per 1000 penduduk dan tahun 2024 sebanyak 7 orang dengan 0,03 Per 1000 penduduk. Target Rasio dokter gigi umum terhadap 1000 penduduk sebesar 0,1 artinya setiap 1000 penduduk hanya dilayani oleh 1 dokter umum jika dilihat dari tabel selama empat tahun rasio dokter gigi belum memenuhi target.

4) Jumlah dan Rasio Perawat di Sarana Kesehatan

Perawat yang ada di kabupaten Tulang Bawang Barat mulai tahun 2021 sebanyak 210 orang dengan 0,01 Per 1000 penduduk, tahun 2022 sebanyak 313 orang dengan 1,05 Per 1000 penduduk, dan tahun 2023 sebanyak 274 orang dengan 0,93 Per 1000 penduduk dan tahun 2024 sebanyak 335 orang dengan 1,19 Per 1000 penduduk. Target Rasio dokter gigi umum terhadap 1000 penduduk sebesar 2,4 artinya setiap 1000 penduduk hanya dilayani oleh 3 perawat jika dilihat dari tabel selama empat tahun rasio perawat belum memenuhi target.

5) Jumlah dan Rasio Tenaga Kefarmasian di Sarana Kesehatan

Tenaga Kefarmasian yang ada di kabupaten Tulang Bawang Barat mulai tahun 2021 sebanyak 38 orang dengan 0,13 Per 1000 penduduk, tahun 2022 sebanyak 44 orang dengan 0,15 Per 1000 penduduk, dan tahun 2023 sebanyak 35 orang dengan 0,12 Per 1000 penduduk dan tahun 2024 sebanyak 63 orang dengan 0,21 Per 1000 penduduk. Target Rasio dokter gigi umum terhadap 1000 penduduk sebesar 1 tenaga kefarmasian artinya setiap 1000 penduduk hanya dilayani oleh 1 tenaga kefarmasian jika dilihat dari tabel selama empat tahun rasio tenaga kefarmasian belum memenuhi target.

6) Jumlah dan Rasio Tenaga Kesehatan Masyarakat di Sarana Kesehatan

Kesehatan masyarakat yang ada di kabupaten Tulang Bawang Barat mulai tahun 2021 sebanyak 21 orang dengan 0,07 Per 1000 penduduk, tahun 2022 sebanyak 37 orang dengan 0,12 Per 1000 penduduk, dan tahun 2023 sebanyak 41 orang dengan 0,14 Per 1000 penduduk dan tahun 2024 sebanyak 39 orang dengan 0,13 Per 1000 penduduk. Target Rasio dokter gigi umum terhadap 1000 penduduk sebesar 1 kesehatan masyarakat artinya setiap 1000 penduduk hanya dilayani oleh 1 kesehatan masyarakat jika dilihat dari tabel selama empat tahun rasio kesehatan masyarakat belum memenuhi target.

7) Jumlah dan Rasio Tenaga Kesehatan Lingkungan di Sarana Kesehatan

Kesehatan lingkungan yang ada di kabupaten Tulang Bawang Barat mulai tahun 2021 sebanyak 26 orang dengan 0,09 Per 1000 penduduk, tahun 2022 sebanyak 40 orang dengan 0,13 Per 1000 penduduk, dan tahun 2023 sebanyak 42 orang dengan 0,14 Per

1000 penduduk dan tahun 2024 sebanyak 35 orang dengan 0,12 Per 1000 penduduk. Target Rasio dokter gigi umum terhadap 1000 penduduk sebesar 0,21 kesehatan lingkungan artinya setiap 1000 penduduk hanya dilayani oleh 1 kesehatan lingkungan jika dilihat dari tabel selama empat tahun rasio kesehatan lingkungan belum memenuhi target.

8) Jumlah dan Rasio Tenaga Teknisi Medis Ahli Laboratorium

Medis ahli laboraturium yang ada di kabupaten Tulang Bawang Barat mulai tahun 2021 sebanyak 32 orang dengan 0,11 Per 1000 penduduk, tahun 2022 sebanyak 33 orang dengan 0,11 Per 1000 penduduk, dan tahun 2023 sebanyak 42 orang dengan 0,11 Per 1000 penduduk dan tahun 2024 sebanyak 37 orang dengan 0,12 Per 1000 penduduk. Target Rasio medis ahli laboraturium terhadap 1000 penduduk sebesar 0,35 medis ahli laboraturium artinya setiap 1000 penduduk hanya dilayani oleh 1 medis ahli laboraturium jika dilihat dari tabel selama empat tahun rasio medis ahli laboraturium belum memenuhi target.

9) Jumlah dan Rasio Tenaga Gizi

Tenaga Gizi yang ada di kabupaten Tulang Bawang Barat mulai tahun 2021 sebanyak 22 orang dengan 0,07 Per 1000 penduduk, tahun 2022 sebanyak 35 orang dengan 0,12 Per 1000 penduduk, dan tahun 2023 sebanyak 42 orang dengan 0,14 Per 1000 penduduk dan tahun 2024 sebanyak 37 orang dengan 0,12 Per 1000 penduduk. Target Rasio tenaga Gizi terhadap 1000 penduduk sebesar 0,35 tenaga Gizi artinya setiap 1000 penduduk hanya dilayani oleh 1 tenaga Gizi jika dilihat dari tabel selama empat tahun rasio medis tenaga Gizi belum memenuhi target.

D. Jaminan Kesehatan Nasional Kabupaten Tulang Bawang Barat

Universal Health Coverage (UHC) merupakan indikator penting untuk mengukur cakupan jaminan kesehatan yang diberikan kepada seluruh penduduk, guna menjamin akses pelayanan kesehatan yang adil, merata, dan berkualitas. Berdasarkan data hingga tahun 2025, capaian UHC Kabupaten Tulang Bawang Barat mengalami peningkatan yang cukup signifikan dari tahun ke tahun, namun belum mencapai ambang batas 98% yang ditetapkan oleh pemerintah pusat sebagai syarat mendapatkan predikat UHC secara nasional. Dalam perhitungan capaian UHC jumlah penduduk yang digunakan adalah data jumlah penduduk yang berasal dari Dinas Kependudukan dan Pencatatan Sipil, hal ini dikarenakan untuk megetahui jumlah penduduk sebenarnya berdasarkan nomor induk kependudukan sehingga memudahkan dalam analisa data penduduk yang masuk dalam jaminan kesehatan pembiayaan oleh pemerintah daerah Kabupaten Tulang Bawang Barat. Berikut capain UHC Kebupaten Tulang Bawang Barat tahun 2022 – 2025 yang disajikan dalam bentuk matrik tabel 2.38

Tabel 2.38
Capain UHC tahun 2022 – 2025 Kabupaten Tulang Bawang Barat

NO	TAHUN	CAPAIAN UHC			KEAKTIFAN PESERTA		
		Jumlah Penduduk	Jumlah Peserta	Persentase	Jumlah Penduduk	Jumlah Peserta Aktif	Persentase
1	2022	300.328	213.258	71,01%	300.328	149.073	49,64%
2	2023	302.569	234.240	77,42%	302.569	194.946	64,43%
3	2024	310.637	272.972	87,87%	310.637	157.630	50,74%
4	2025	313.193	267.900	85,61%	313.193	157.059	51,61%

Sumber : Dinas Kesehatan Tubaba 2026

Berdasarkan data diatas, pada tahun 2022 cakupan kepesertaan Jaminan Kesehatan Nasional (JKN) baru mencapai 71,01%, meningkat menjadi 87,87% pada 2024. Selanjutnya, pada tahun 2025 turun menjadi 85,61%. Meskipun tren ini menunjukkan arah positif, capaian tersebut masih belum mencapai target nasional UHC sebesar 98%. Dan jika capaian cakupan kepesertaan JKN Kabupaten Tulang Bawang Barat di bandingkan dengan cakupan Provinsi Lampung masih berada di bawah, sebagai mana digambarkan pada gambar grafik di bawah ini.

Gambar 2.
Grafik Perkembangan Cakupan Kepesertaan JKN tahun 2022 – 2025 Kabupaten Tulang Bawang Barat dan Provinsi Lampung

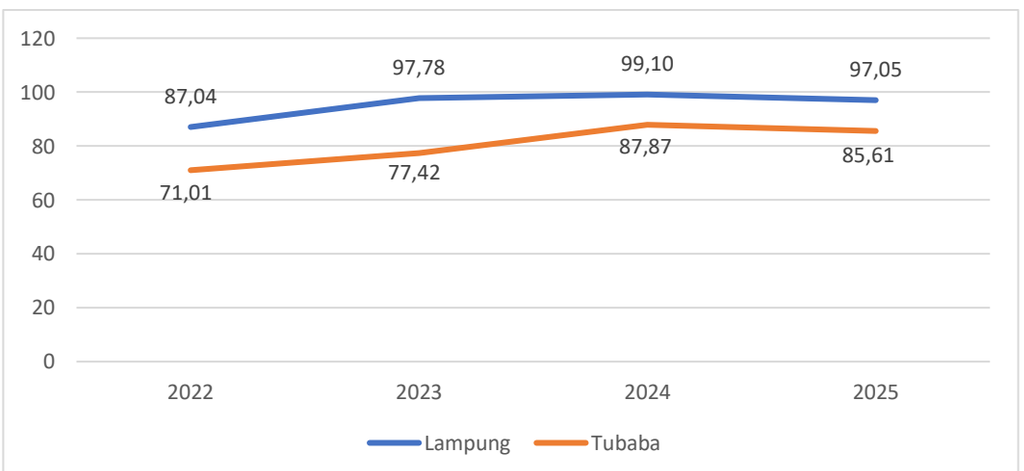

Sumber : Dinas Kesehatan Tubaba 2026

Cakupan kepesertaan Jaminan Kesehatan Nasional (JKN) di Kabupaten Tulang Bawang Barat (Tubaba) dan Provinsi Lampung selama periode 2022–2025 menunjukkan tren yang cenderung meningkat, meskipun terdapat sedikit fluktuasi pada tingkat provinsi.

Pada Kabupaten Tulang Bawang Barat, kepesertaan JKN mengalami peningkatan yang cukup signifikan dari 71,01 persen pada tahun 2022 menjadi 87,87 persen pada tahun 2024, hal ini menunjukkan adanya upaya yang konsisten dalam memperluas cakupan kepesertaan JKN di daerah, akan tetapi pada tahun 2025 terjadi sedikit penurunan yaitu menjadi 85,61 persen.

Sementara itu, di tingkat Provinsi Lampung, cakupan kepesertaan JKN sudah relatif tinggi sejak tahun 2022 sebesar 87,04 persen, kemudian meningkat tajam menjadi 97,78 persen pada tahun 2023 dan mencapai puncaknya pada tahun 2024 sebesar 99,1 persen. Namun, pada tahun 2025 terjadi sedikit penurunan menjadi 97,05 persen, meskipun masih berada pada tingkat cakupan yang sangat tinggi.

Secara komparatif, capaian kepesertaan JKN di Provinsi Lampung masih lebih tinggi dibandingkan Kabupaten Tulang Bawang Barat. Meskipun demikian, kesenjangan tersebut semakin menyempit seiring dengan peningkatan yang cukup pesat di Tubaba dalam beberapa tahun terakhir. Kondisi ini menunjukkan bahwa upaya perluasan kepesertaan JKN di Kabupaten Tulang Bawang Barat telah berjalan dengan baik, namun masih diperlukan penguatan strategi agar dapat mendekati capaian tingkat provinsi, sekaligus mendukung terwujudnya cakupan semesta layanan kesehatan.

E. Kasus Kematian Ibu

Kematian ibu merupakan indikator utama dalam menilai derajat kesehatan ibu dan kualitas pelayanan kesehatan maternal di suatu wilayah. Kematian ibu didefinisikan sebagai kematian seorang perempuan selama masa kehamilan, persalinan, atau dalam masa nifas (42 hari setelah berakhirnya kehamilan), yang disebabkan oleh kehamilan atau penanganannya, bukan karena sebab-sebab kebetulan atau insidental. Pada Kabupaten Tulang Bawang Barat, angka kematian ibu menunjukkan tren fluktuatif namun cenderung menurun dalam lima tahun terakhir.

Meskipun sempat mengalami lonjakan pada tahun 2021, tren menurun yang terjadi dalam tiga tahun terakhir merupakan sinyal positif dari hasil intervensi yang dilakukan oleh pemerintah daerah, seperti peningkatan akses terhadap pelayanan kesehatan ibu, penyediaan tenaga kesehatan yang kompeten.

Jumlah kasus kematian ibu maternal di Kabupaten Tulang Bawang Barat mengalami keturunan dari tahun 2022 hingga tahun 2024. Kasus Kematian Ibu Meternal tahun 2022 sejumlah 3 kasus dan ditahun 2024 turun menjadi 1 kasus namun pada tahun 2025 meningkat menjadi 2 kasus. Berikut tabel kasus kematian ibu maternal disajikan pada Tabel 2.39.

Tabel 2.39
Kasus Kematian Ibu Maternal Tahun 2021 s.d. 2025
Kabupaten Tulang Bawang Barat

Uraian	2021	2022	2023	2024	2025
Jumlah Kasus	2	5	2	1	2

Sumber: Dinas Kesehatan Kabupaten Tulang Bawang Barat 2026

F. Angka Kelangsungan Hidup Bayi

Angka kelangsungan hidup bayi (AKHB) adalah probabilitas bayi hidup sampai dengan usia 1 tahun per 1000 kelahiran. AKHB digunakan untuk mencerminkan keadaan derajat kesehatan di suatu masyarakat. Dilihat dari persentase AKHB tahun 2024 yaitu 99,6%. Mengalami penurunan pada tahun 2025 sebesar 99,34%. Secara lebih rinci informasi jumlah kelahiran, AKB, dan AKHB disajikan dalam Tabel 2.40.

Tabel 2.40
Angka Kelangsungan Hidup Bayi Tahun 2021 s.d. 2025
Kabupaten Tulang Bawang Barat

No	Uraian	2021	2022	2023	2024	2025
1	Jumlah Kelahiran Hidup	4.743	4.869	4.302	4.578	3.374
2	Jumlah Kelahiran Mati	14	19	14	25	23
3	Angka Kematian Bayi (%)	2,7	4,3	6,74	3,93	6,5
4	Angka Kelangsungan Hidup Bayi (%)	99,72	99,56	99,32	99,6	99,34

Sumber: Dinas Kesehatan Tulang Bawang Barat 2026

G. Kasus Kematian Bayi

Kematian bayi adalah kematian yang terjadi pada seorang bayi sebelum mencapai usia satu tahun. Indikator utama yang digunakan untuk menggambarkan permasalahan ini adalah jumlah kasus kematian bayi setiap tahun dan Angka Kematian Bayi (AKB), yaitu jumlah kematian bayi per 1.000 kelahiran hidup. Kematian bayi merupakan salah satu indikator utama dalam menentukan derajat kesehatan masyarakat, karena sangat terkait dengan kualitas pelayanan kesehatan ibu dan anak, gizi, serta lingkungan hidup.

Jumlah kasus kematian bayi di Kabupaten Tulang Bawang Barat selama periode 2021–2025 menunjukkan fluktuasi yang cukup dinamis. Pada tahun 2021 tercatat sebanyak 13 kasus, kemudian meningkat signifikan menjadi 21 kasus pada tahun 2022 dan kembali naik menjadi 29 kasus pada tahun 2023 sebagai angka tertinggi dalam periode tersebut. Selanjutnya, pada tahun 2024 terjadi penurunan yang cukup tajam menjadi 18 kasus, namun pada tahun 2025 kembali mengalami kenaikan menjadi 22 kasus.

Kondisi ini mengindikasikan bahwa upaya penurunan angka kematian bayi telah menunjukkan hasil pada tahun 2024, meskipun belum konsisten hingga tahun 2025. Oleh karena itu, diperlukan penguatan intervensi yang lebih berkelanjutan, khususnya dalam peningkatan akses dan kualitas pelayanan kesehatan ibu dan bayi, guna menekan angka kematian bayi secara lebih stabil di masa mendatang. Angka kasus kematian bayi disajikan dalam Tabel 2.41.

Tabel 2.41
Kasus Kematian Bayi Tahun 2021 s.d. 2025
Kabupaten Tulang Bawang Barat

Uraian	2021	2022	2023	2024	2025
Jumlah Kasus	13	21	29	18	22

Sumber: Dinas Kesehatan Kabupaten Tulang Bawang Barat 2026

H. Angka Kematian Neonatal

Angka Kematian Neonatal (AKN) adalah jumlah penduduk yang meninggal satu bulan pertama setelah kelahiran (28 hari) yang dinyatakan dalam 1.000 kelahiran hidup pada tahun yang sama. Pada masa tersebut terjadi perubahan yang sangat besar dari kehidupan di dalam rahim dan terjadi pematangan organ hampir pada semua sistem. Bayi hingga usia kurang satu bulan merupakan golongan umur yang memiliki risiko gangguan kesehatan paling tinggi dan berbagai masalah kesehatan bisa muncul. Sehingga tanpa penanganan yang tepat, bisa berakibat fatal. Beberapa upaya kesehatan dapat dilakukan untuk mengendalikan risiko dengan mengupayakan agar persalinan dapat dilakukan oleh tenaga kesehatan di fasilitas kesehatan serta menjamin tersedianya pelayanan kesehatan sesuai standar pada kunjungan bayi baru lahir.

Kasus kematian neonatal di Kabupaten Tulang Bawang Barat mengalami fluktuatif dalam waktu lima tahun terakhir, pada tahun tahun 2021 sebanyak 0 kasus dan pada tahun 2022 ada 3 (tiga) kasus neonatal serta meningkat ditahun 2023 terjadi 19 kasus namun ditahun 2024 menurun menjadi 9 kasus, namun pada tahun 2025 meningkat menjadi 13 kasus. Kasus kematian neotanal disajikan dalam Tabel 2.42.

Tabel 2.42
Kasus Kematian Neonatal Tahun 2021 s.d. 2025
Kabupaten Tulang Bawang Barat

Uraian	2021	2022	2023	2024	2025
Jumlah Kasus	0	3	19	9	13

Sumber: Dinas Kesehatan Kabupaten Tulang Bawang Barat 2026

I. Prevalensi Stunting

Stunting merupakan kondisi gangguan pertumbuhan fisik dan otak pada anak. Hal tersebut dapat terjadi pada 1.000 hari pertama kehidupan (HPK). Prevalensi stunting Kabupaten Tulang Bawang Bawang Barat menurut data Survey Status Gizi Indonesia (SSGI) di tahun 2022 mengalami penurunan dari tahun 2021 yaitu dari 22,1% ke 16,4%, dan untuk tahun 2023 digunakan data dari SKI dan mengalami penurunan kembali menjadi 10,5. Prevalensi tersebut mengalami penurunan sebagai akibat dari adanya upaya yang serius dari pemerintah daerah Kabupaten Tulang Bawang Barat bersama dengan perangkat daerah yang terkait dengan penanganan stunting. Prevalensi stunting di Kabupaten Tulang Bawang Barat dari tahun 2021-2024 dapat dilihat di gambar grafik di bawah ini.

Gambar 2.41.
Grafik Prevelensi Stunting Tahun 2021 - 2024
Kabupaten Tulang Bawang Barat

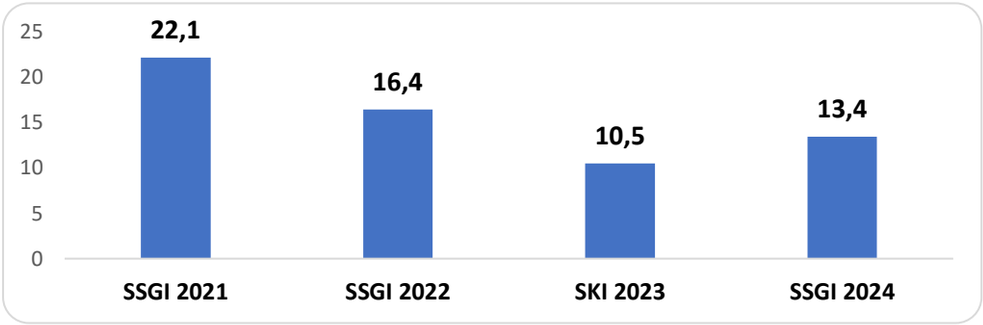

Sumber : SSGI dan SKI

Berdasarkan data SSGI tahun 2024 Kabupaten Tulang Bawang Barat untuk capaian penangangan prevalensi stunting berada di atas capaian Provinsi Lampung sebagai mana tergambar pada grafik dibawah ini.

Grafik 2.42
Prevalensi Stunting Kabupaten/ Kota Provinsi Lampung
Berdasarkan SKI tahun 2024

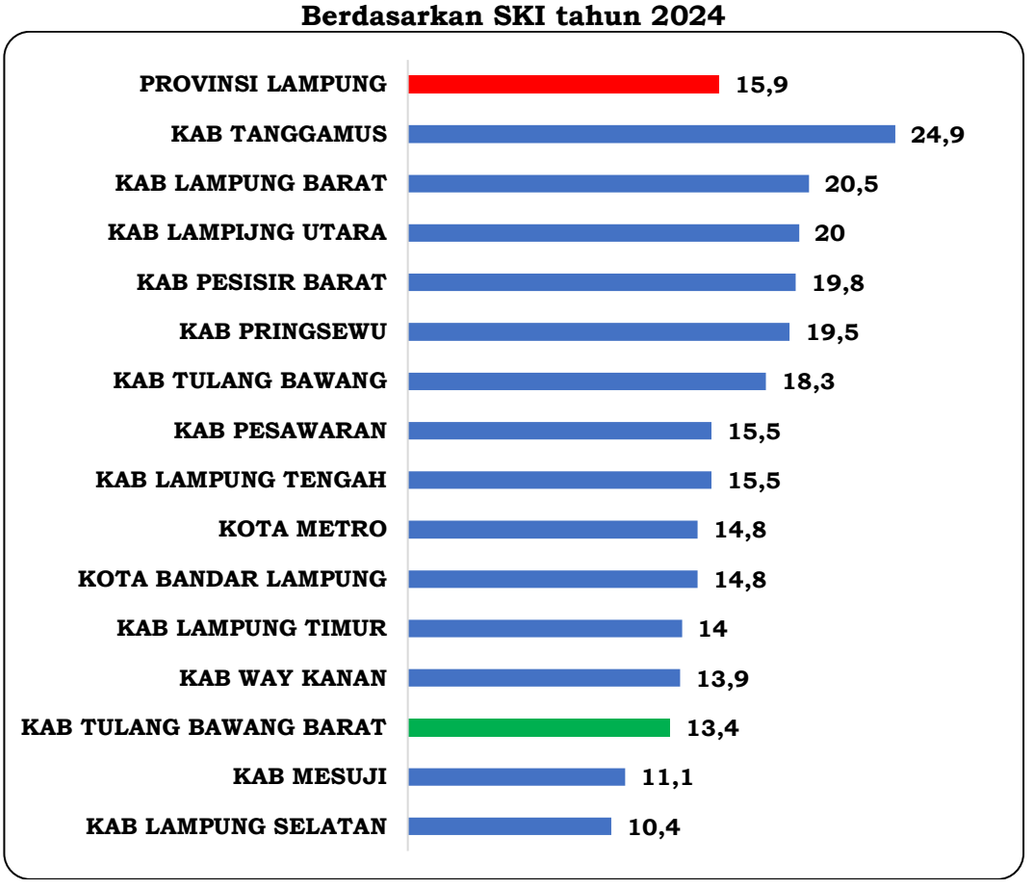

Sumber : SSGI Tahun 2025

J. Penyakit Menular dan Tidak Menular

Penyakit menular merupakan penyakit yang disebabkan oleh patogen (seperti virus, bakteri, atau parasit) dan dapat berpindah

dari orang atau hewan yang terinfeksi ke orang sehat, sebaliknya, penyakit tidak menular adalah penyakit kronis yang tidak ditularkan antarindividu, melainkan lebih banyak dipengaruhi oleh faktor gaya hidup, lingkungan, dan genetik.

1. Penyakit Menular (Infectious Diseases)
   Penyakit ini menyebar melalui berbagai cara, seperti kontak langsung, udara (droplet), air yang terkontaminasi, atau gigitan vektor (misalnya nyamuk), adapun penyakit menular yang sering terjadi ditengah – tengah masyarakat adalah seperti :
   - Penyakit menular Tuberkulosis (TBC) yakni penyakit yang disebebkan oleh Infeksi bakteri yang menyerang paru-paru dan menular melalui udara saat penderita batuk.
   - Demam Berdarah Dengue (DBD) merupakan Penyakit yang disebabkan oleh virus dengue dan ditularkan melalui gigitan nyamuk Aedes aegypti.
   - Malaria terjadi akibat adanya Infeksi parasit yang disebarkan melalui gigitan nyamuk Anopheles.
   - Diare dan Tifoid merupakan Penyakit yang diakibatkan oleh bakteri dengan penularan melalui makanan atau air yang kurang higienis.
   - HIV/AIDS suatu penyakit yang menyerang sistem kekebalan tubuh manusia dengan penularan melalui pertukaran cairan tubuh tertentu (seperti penggunaan jarum suntik bersama atau hubungan seksual).

2. Penyakit Tidak Menular (Non-Communicable Diseases)
   Penyakit ini tidak berpindah dari satu orang ke orang lain, berdasarkan data dari Organisasi Kesehatan Dunia (WHO), jenis penyakit ini merupakan penyebab kematian utama di dunia. Faktor pemicu utamanya meliputi merokok, pola makan buruk, kurang aktivitas fisik, dan konsumsi alkohol. Secara umum penyakit tidak menular ini yang paling sering ada dan terjadi di masyarakat adalah :
   - Penyakit Kardiovaskular, yang meliputi penyakit jantung koroner, serangan jantung, dan stroke.
   - Penyakit Diabetes Melitus yakni keadaan tubuh manusia denagn kondisi tingginya kadar gula darah yang biasanya terkait dengan resistensi insulin atau gangguan produksi insulin.
   - Kanker merupakan penyakit yang disebabkan adanya pertumbuhan sel abnormal yang tidak terkendali di dalam tubuh manusia.
   - Penyakit Pernapasan Kronis yaitu Seperti asma dan Penyakit Paru Obstruktif Kronik (PPOK) yang mengganggu saluran pernapasan manuasia.
   - Hipertensi yaitu suatu Kondisi tekanan darah tinggi yang dapat memicu komplikasi serius jika tidak dikontrol dengan rutin.

Adapun pencegahan yang dapat dilakukan untuk penyakit menular yakni berfokus pada kebersihan dan vaksinasi, sedangkan pencegahan penyakit tidak menular sangat bergantung pada penerapan gaya hidup sehat manusia.

Selanjutnya untuk pekembangan dari keadaan Penyakit Menular dan Tidak Menular di Kabupaten Tulang Bawang Barat selama lima tahun terakhir (2021-2025) dapat kami sajikan pada matrik Tabel penyakit menular dan tidak menular dibawah ini.

Tebel 2.43
Data Penyakit Menular dan Tidak Menular
Kabupaten Tulang Bawang Barat tahun 2021 – 2025.

No	Jenis Penyakit	Jumlah Kasus Tahun				
		2021	2022	2023	2024	2025
1	Penyakit Menular					
	Tuberkulosis	393	433	367	464	516
	Kusta	3	11	12	11	13
	Diare	1854	617	4428	4507	2592
	HIV	63	50	60	26	36
	Hepatitis	35	27	24	29	30
	Demam Berdarah	129	365	141	722	483
	Malaria	0	0	0	1	1
	Gigitan Hewan Penular Rabies	122	146	135	168	155
	Pneumonia	128	100	72	98	374
2	Penyakit Tidak Menular					
	Hipertensi	13.710	12.865	12.749	13.110	8.096
	Diabetes Melitus	1.905	1.863	1.834	1.450	961
	Obesitas	5.556	5.349	4.936	5.482	3.826
	Asma Bronckial	398	445	297	243	344
	Jantung	15	11			
	Hipertensi	13.710	12.865	12.749	13.110	8.096

Sumber : Dinas Kesehatan Tubaba Tahun 2026

2.1.2.3. Pendidikan Berkualitas yang Merata

A. Angka Partisipasi Kasar

Angka Partisipasi Kasar (APK) menunjukkan tingkat partisipasi penduduk secara umum disuatu tingkat pendidikan. APK merupakan indikator yang paling sederhana untuk mengukur daya serap penduduk usia sekolah di masing-masing jenjang pendidikan. Pada tahun 2024-2025 APK jenjang pendidikan SD mengalami penurunan. APK Jenjang SD tahun 2024 101,19 dan ditahun 2025 turun menjadi 100,82. Sementara itu, hanya nilai APK jejang pendidikan SMP yang mengalami peningkatan yang sebelumnya pada tahun 2024 sebesar 93,79 meningkat di tahun 2025 menjadi 98,42. Angka Partisipasi Kasar Kabupaten Tulang Bawang Barat 2021-2025. disajikan dalam Tabel 2.44.

Tabel 2.44
Angka Partisipasi Kasar Tahun 2021 s.d. 2025
Kabupaten Tulang Bawang Barat

No	Jenjang Pendidikan	2021	2022	2023	2024	2025
1	SD	108,37	109,10	105,58	101,19	100,82
2	SMP	100,21	99,67	91,70	93,79	98,42
3	SMA	71,85	71,29	78,59	75,99	74,95
	APK	93,47	93,35	91,95	90,32	91,39

Sumber: BPS Statistik Kesejahteraan Rakyat Kabupaten Tulang Bawang Barat 2026

Tabel diatas menunjukkan bahwa angka partisipasi kasar tingkat SMA masih rendah untuk itu perlu alternatif pendidikan selain SMA dalam bentuk Paket A, B dan C guna memberikan pelayanan pendidikan bagi anak-anak usia SMA.

B. Angka Partisipasi Murni (APM)

Angka Partisipasi Murni (APM) menunjukkan partisipasi sekolah penduduk usia sekolah di tingkat pendidikan tertentu. APM ini merupakan indikator daya serap penduduk usia sekolah di setiap jenjang pendidikan. Angka Partisipasi Murni berbagai jenjang pendidikan menurut jenis kelamin disajikan dalam Tabel 2.45 SMA mengalami perkembangan yang selalu meningkat tiap tahunnya, namun jenjang pendidikan SD selalu berada pada angka 95%. Secara umum APM di Kabupaten Tulang Bawang Barat Menurun pada tahun 2025 menjadi 79,61, yang tahun sebelumnya 83,38.

Tabel 2.45.
Angka Partisipasi Murni Berbagai Jenjang Pendidikan
Menurut Jenis Kelamin Tahun 2021 s.d. 2025
Kabupaten Tulang Bawang Barat

(dalam persen)

Jenjang Pendidikan	2021	2022	2023	2024	2025
SD	99,07	99,46	99,55	97,71	95,90
SMP	84,24	84,18	85,36	87,56	81,89
SMA	54,78	57,24	63,48	64,88	61,06
APM	**79,36**	**80,29**	**82,79**	**83,38**	**79,61**

Sumber: Statistik Kesejahteraan Rakyat Kab. Tulang Bawang Barat 2026

C. Angka Partisipasi Sekolah

Angka Partisipasi Sekolah (APS) merupakan indikator yang digunakan untuk mengukur proporsi penduduk pada kelompok usia tertentu yang sedang bersekolah, tanpa memandang jenjang pendidikan yang ditempuh. APS berfungsi untuk mengetahui tingkat akses dan keterlibatan penduduk dalam pendidikan, serta menjadi dasar dalam perumusan kebijakan untuk meningkatkan pemerataan dan kualitas pendidikan di suatu daerah.

Berdasarkan data APS Kabupaten Tulang Bawang Barat tahun 2021–2025, terlihat bahwa partisipasi sekolah pada kelompok usia 7–12 tahun relatif sangat tinggi dan stabil, meskipun mengalami sedikit penurunan dari 99,73 persen pada tahun 2021 menjadi 98,92 persen pada tahun 2025. Hal ini menunjukkan bahwa hampir seluruh anak usia sekolah dasar telah mengakses pendidikan.

Pada kelompok usia 13–15 tahun, APS menunjukkan tren yang cenderung meningkat dalam beberapa tahun terakhir. Setelah mengalami penurunan dari 93,84 persen pada tahun 2021 menjadi 92,89 persen pada tahun 2022, angka ini kembali meningkat hingga mencapai 95,31 persen pada tahun 2025. Kondisi ini mengindikasikan adanya perbaikan akses pendidikan pada jenjang menengah pertama.

Sementara itu, APS pada kelompok usia 16–18 tahun masih relatif lebih rendah dibandingkan kelompok usia lainnya. Angka ini mengalami penurunan dari 74,85 persen pada tahun 2021 menjadi 69,47 persen pada tahun 2024, kemudian sedikit meningkat menjadi 71,17 persen pada tahun 2025. Hal ini menunjukkan bahwa masih terdapat tantangan dalam mempertahankan partisipasi sekolah pada jenjang pendidikan menengah atas.

Secara umum, data tersebut menggambarkan bahwa akses pendidikan dasar di Kabupaten Tulang Bawang Barat sudah sangat baik, namun masih diperlukan upaya lebih lanjut untuk meningkatkan partisipasi sekolah khususnya pada kelompok usia 16–18 tahun agar keberlanjutan pendidikan dapat lebih terjamin. Data perkembangan APS Kabupaten Tulang Bawang Barat Tahun 2021-2025 disajikan pada Tabel 2.46.

Tabel 2.46.
Angka Partisipasi Sekolah (APS) Tahun 2021 - 2025
KabupatenTulang Bawang Barat

No	Umur	2021	2022	2023	2024	2025
1	7-12	99,73	99.46	99,76	98,99	98,92
2	13-15	93,84	92.89	93,41	94,02	95,31
3	16-18	74,85	71.57	71,30	69,47	71,17

Sumber: Statistik Kesejahteraan Rakyat Kab. Tulang Bawang Barat 2026

Angka Partisipasi Sekolah dipengaruhi oleh tingkat pertumbuhan penduduk yaitu pertumbuhan penduduk nilainya lebih besar dari pertumbuhan siswa, maka persentase APS akan menurun, begitu pula sebaliknya.

D. Ketersediaan Sekolah dan Penduduk Usia Sekolah

Rasio ketersediaan sekolah adalah jumlah sekolah jenjang tertentu per 10.000 penduduk usia sekolah. Rasio ini mengindikasikan kemampuan untuk menampung semua penduduk usia sekolah. adapun ketersediaan sekolah jenjang pendidikan dasar menurut Kecamatan Tahun 2021-2025 di Kabupaten Tulang Bawang Barat disajikan pada Tabel 2.48.

Tabel 2.47
Ketersediaan Sekolah Jenjang Pendidikan Dasar
SD/MI dan SMP/MTs Menurut Kecamatan Tahun 2025
Kab. Tulang Bawang Barat

No	Kecamatan	SD/MI			SMP/MTs		
		SD	MI	Total	SMP	MTs	Total
1	Tulang Bawang Udik	22	-	22	6	2	8
2	Tumijajar	32	2	34	10	4	13
3	Tulang Bawang Tengah	46	7	53	16	7	22
4	Pagar Dewa	5	1	6	2	-	2
5	Lambu Kibang	16	1	16	7	2	8
6	Gunung Terang	13	2	15	6	1	7
7	Batu Putih	10	3	13	3	3	6
8	Gunung Agung	21	1	22	8	2	9
9	Way Kenanga	13	-	13	5	1	6
	Jumlah	179	17	196	63	22	85

Sumber: BPS, Tulang Bawang Barat Dalam Angka 2026

E. Rasio Guru dan Murid

Rasio murid terhadap guru adalah angka yang merupakan hasil pembagian antara jumlah murid dengan jumlah guru. Rasio guru terhadap murid adalah jumlah guru tingkat pendidikan dasar per 1.000 jumlah murid pendidikan dasar. Rasio ini mengindikasikan ketersediaan tenaga pengajar dan untuk mengukur jumlah ideal murid untuk satu guru agar tercapai mutu pengajaran. Semakin kecil rasio guru terhadap murid menunjukkan hasil yang semakin baik. Rasio guru terhadap murid berdasarkan jenjang Pendidikan Kabupaten Tulang Bawang Barat tahun 2025 disajikan dalam Tabel 2.49.

Tabel 2.48.
Rasio Guru dan Murid Jenjang Pendidikan Dasar Tahun 2025
(Negeri dan Swasta) Kabupaten Tulang Bawang Barat

Pendidikan Dasar	Jmlh Guru	Jmlh Murid	Rasio
SD	1.935	27.811	14,22
SMP	1.030	13.421	13,03
MI	209	2.638	12,83
MTs	267	2.708	10,14
Jumlah	**3.441**	**46.623**	**50,38**

Sumber: Tulang Bawang Barat Dalam Angka 2026

Dari Tabel diatJenjang Pendidikan Dasar dalam tingkat SD jumlah guru 1.935 dan jumlah murid 27.811 dengan rasio 14,37, di tingkat MI jumlah guru 209 dan jumlah murid 2.683 dengan rasio 12,83, untuk tingkat SMP jumlah guru 1.030 dan jumlah murid 13.421 dengan rasio 13,03, tingkat MTs jumlah guru 267 dan jumlah murid 2.708 dengan rasio 10,14 Dalam jenjang Pendidikan Dasar SD, MI, SMP, dan MTs rasio guru dengan murid masih diatas 10.

F. Indeks Pembangunan Literasi Masyarakat

Kegiatan Indeks Pembangunan Literasi Masyarakat (IPLM) merupakan inisiatif yang diselenggarakan oleh Perpustakaan Nasional RI (PERPUSNAS) dengan tujuan untuk meningkatkan indeks literasi masyarakat. Aktivitas ini merupakan bagian integral dalam penguatan budaya literasi, dengan fokus pada pengukuran usaha pemerintah daerah di tingkat provinsi maupun kabupaten/kota dalam mengelola dan mengembangkan perpustakaan sebagai sarana pembelajaran sepanjang hayat. Melalui kegiatan ini, diharapkan dapat tercapai peningkatan budaya literasi yang lebih baik di masyarakat.

Indeks Pembangunan Literasi Masyarakat (IPLM) mencerminkan tingkat pengembangan literasi di suatu daerah yang diperoleh dari elemen-elemen yang terlibat dalam pembangun literasi masyarakat. Data ini diperoleh melalui sumber sekunder dan aspek masyarakat yang terkait dengan upaya pengembangan perpustakaan sebagai pusat pembelajaran sepanjang hayat. Kajian ini dilaksanakan untuk memenuhi kebutuhan Pemerintah Daerah Provinsi, Kabupaten, dan Kota dalam mengukur Indikator Kinerja Kunci (IKK) bidang perpustakaan, sesuai dengan Peraturan Kementerian Dalam Negeri Nomor 18 Tahun 2020 dan Peraturan Pemerintah Nomor 13 Tahun 2019.

Indeks Pembangunan Literasi Masyarakat (IPLM) merupakan indikator yang digunakan untuk mengukur tingkat pembangunan literasi masyarakat di suatu daerah. Indeks ini mencerminkan sejauh mana masyarakat memiliki akses, kebiasaan, serta kemampuan dalam memanfaatkan bahan bacaan dan sumber pengetahuan. IPLM juga berfungsi sebagai dasar evaluasi bagi pemerintah daerah dalam merumuskan kebijakan peningkatan budaya literasi.

Berdasarkan data dari Perpusnas RI tahun 2025, capaian IPLM Kabupaten Tulang Bawang Barat tercatat sebesar 48,8. Nilai ini menunjukkan bahwa tingkat pembangunan literasi masyarakat di daerah tersebut masih berada pada kategori sedang dan memerlukan penguatan lebih lanjut, khususnya dalam meningkatkan minat baca dan akses terhadap bahan literasi.

Jika dilihat dari dimensinya, IPLM terdiri dari dimensi kepatuhan dan dimensi kinerja. Pada tahun 2025, nilai IPLM dimensi kepatuhan sebesar 0,285. Hal ini menggambarkan tingkat kepatuhan terhadap kebijakan, regulasi, dan program literasi yang telah ditetapkan, meskipun masih perlu ditingkatkan agar implementasinya lebih optimal.

Sebagai langkah tindak lanjut, penting bagi seluruh pihak untuk bersama-sama berusaha meningkatkan kualitas perpustakaan dan budaya literasi di Kabupaten Tulang Bawang Barat. Upaya peningkatan ini akan mendukung pencapaian target IPLM yang lebih baik di masa depan dan berkontribusi pada kemajuan literasi masyarakat secara keseluruhan. Perhatian dan kerjasama dari berbagai pihak sangat diperlukan untuk mencapai tujuan jangka panjang dalam pengembangan literasi

2.1.2.4. Indeks Keluarga Sehat (IKS)

Indeks Keluarga Sehat (IKS) merupakan indikator komposit yang menggambarkan derajat kesehatan keluarga melalui sejumlah dimensi, seperti akses terhadap pelayanan kesehatan, perilaku hidup bersih dan sehat, serta kondisi lingkungan rumah tangga. Dalam kurun waktu lima tahun terakhir, capaian IKS Kabupaten Tulang Bawang Barat menunjukkan tren peningkatan, meskipun masih tergolong rendah dan membutuhkan perhatian serius dalam periode perencanaan berikutnya.

Pada tahun 2020 dan 2021, IKS tercatat stagnan di angka 0,090, mencerminkan tantangan dalam peningkatan indikator-indikator kesehatan keluarga di tengah kondisi pandemi COVID-19. Namun, mulai tahun 2022, terjadi perbaikan yang ditandai dengan peningkatan menjadi 0,093, lalu meningkat lebih signifikan menjadi 0,108 pada tahun 2023, dan mencapai 0,110 pada tahun 2024, namun pada tahun 2025 menurun menjadi 0,095. Peningkatan IKS ini mencerminkan adanya perbaikan dalam akses dan kualitas pelayanan kesehatan, serta peningkatan kesadaran masyarakat terhadap perilaku hidup sehat. Meski demikian, angka capaian yang masih berada di bawah 0,2 menandakan bahwa masih terdapat pekerjaan besar yang harus dilakukan untuk mendorong seluruh rumah tangga mencapai kategori keluarga sehat.

Dalam periode RPJMD 2025–2029, upaya peningkatan IKS akan menjadi salah satu prioritas pembangunan bidang kesehatan. Hal ini akan diarahkan melalui penguatan layanan kesehatan primer, pemberdayaan keluarga dan masyarakat dalam praktik hidup sehat, serta peningkatan cakupan dan kualitas intervensi lintas sektor yang berkontribusi pada dimensi kesehatan keluarga.

Table 2.49
Capaian Indeks Keluarga Sehat (IKS)
Tahun 2021 – 2025 Kabupaten Tulang Bawang Barat

Tahun	2021	2022	2023	2024	2025
Indeks Keluarga Sehat (IKS)	**0,090**	**0,093**	**0,108**	**0,110**	**0,095**

Sumber : Dinas Kesehatan Tulang Bawang Barat 2025

2.1.2.5. Perlindungan Sosial yang Adaptif

A. Capaian Pelayanan Sosial

Berdasarkan UU Nomor 11 Tahun 2009 tentang Kesejahteraan Sosial, penyelenggaraan kesejahteraan sosial harus diprioritaskan bagi individu yang hidup dalam kondisi tidak layak secara kemanusiaan di Kabupaten Tulang Bawang Barat, jumlah penerima pelayanan kesejahteraan sosial dari tahun 2021 hingga 2025 dapat ditemukan dalam Tabel 2.51. Data ini mencerminkan upaya pemerintah daerah dalam memberikan perhatian kepada masyarakat yang memerlukan bantuan sosial dan melalui tabel tersebut informasi rinci mengenai jumlah penerima layanan kesejahteraan sosial selama periode tersebut disajikan. Informasi ini menunjukkan komitmen pemerintah daerah dalam memenuhi kebutuhan sosial bagi kelompok masyarakat yang kurang mampu. Upaya ini penting untuk memastikan bahwa bantuan sosial sampai ke mereka yang benar-benar membutuhkannya. Dengan memantau data ini, dapat dievaluasi sejauh mana efektivitas program kesejahteraan sosial yang telah dilaksanakan.

Tabel 2.50.
Pemerlu Pelayanan Kesejahteraan Sosial (PPKS) Tahun 2021-2025
Kabupaten Tulang Bawang Barat

No	Jenis Masalah	2021	2022	2023	2024	2025
1	Anak Balita Terlantar		-	-	1	-
2	Anak Terlantar	300	200	200	40	40
3	Anak Yang Berhadapan Dengan Hukum	9	4	4	1	3
4	Anak Jalanan	-	-	-	-	-
5	Anak Dengan Kedisabilitas	5	-	-	25	20
6	Anak yang Menjadi Korban Tindak Kekerasan	28	25	25	30	22
7	Anak Yang Memerlukan Perlindungan	1	25	25	30	22
8	Lanjut Usia Terlantar	0	10	10	50	50
9	Penyandang Disabilitas	-	145	145	125	125
10	Tuna Sosial	-	-	-	225	225
11	Gelandangan	-	10	10	5	5
12	Pengemis	-	5	5	5	5
13	Pelumung	-	5	5	8	8
14	Kelompok Minoritas	-	2	2	-	2
15	Ex Napi	-	-	-	-	-
16	Penyandang HIV	-	-	-	-	-
17	Korban NAPZA	1	1	1	-	-
18	Korban Traficking	2	2	2	-	-
19	Korban Tindak Kekerasan	28	28	28	30	22
20	Pekerja Migran Bermasalah Sosial	-	1	1	-	1
21	Korban Bencana Alam	10	6	6	30	139
22	Korban Bencana Sosial	57	15	15	8	13
23	Wanita Rawan Sosial	-	5	5	12	15
24	Keluarga Fakir Miskin	21.98	21.989	21.989	20.320	19.040
25	Keluarga Masalah Sosial Psikologis	1	2	2	-	4
26	Komunitas Adat Terpencil	-	-	-	-	-

Sumber : Dinas Sosial Tulang Bawang Barat Tahun 2025

Berasarkan data - data yang disajikan pada tabel diatas memberikan gambaran menyeluruh mengenai dinamika permasalahan sosial dari tahun 2021 hingga 2025. Berdasarkan karakteristik dan tren data yang disampaiakan ada 26 jenis pengelompokan masalah dan dari 26 jenis tersebut dapat dijadikan dalam **7 kluster utama** sehingga analisis yang dilakukan dapat lebih tajam, terstruktur, dan tidak berulang. Berikut disajikan analisis mengenai tren data, faktor penyebab, serta arahan penyelesaian yang akan dilakukan untuk setiap kelompok masalah sosial atas data – data yang disajikan pada tabel diatas :

1. **Klaster Anak Rentan dan Terlantar**
   Berdasarkan data yang disajikan dapat dilakukan analisis Data & Tren sebagai berikut :
   - Anak Terlantar menunjukkan penurunan yang sangat drastis dan positif, dari 300 kasus (2021) menjadi stabil di angka 40 kasus (2024–2025).
   - Anak Balita Terlantar dan Anak Jalanan relatif terkendali atau tercatat minimal (0–1 kasus), menandakan penanganan di lapangan cukup responsif.

   Adapun perkiraan faktor – faktor penyebab adanya data – data anak rentan dan terlantar yang disajikan adalah :
   - Ekonomi & Kemiskinan yaitu adanya ketidakmampuan orang tua memenuhi kebutuhan dasar anak (pangan, sandang, papan).
   - Terjadinya disorganisasi keluarga seperti perceraian, kematian orang tua, atau pernikahan anak di bawah umur yang belum siap secara mental dan finansial.

   Selajutnya untuk rencana peoses penyelesaian yang akan diambil atau dilaksanakan oleh Pemerintah Daerah Kabupaten Tulang Bawang Barat melalui perangkat daerah yang menangani urusan sosial adalah sebagai berikut :
   - Penguatan PKH (Program Keluarga Harapan) dengan memastikan bantuan sosial tepat sasaran langsung ke keluarga miskin dan yang memiliki anak anak rawan terlantar.
   - Rehabilitasi Berbasis Panti & Komunitas melalui optimalisasi LKSA (Lembaga Kesejahteraan Sosial Anak) untuk pengasuhan alternatif bagi anak yang benar-benar kehilangan pengasuhan keluarga.

2. **Kluster Anak dengan Kebutuhan Perlindungan Khusus**
   Dalam klaster ini mencakup Anak berhadapan dengan Hukum/ABH, Anak Korban Kekerasan, Anak yang Memerlukan Perlindungan Khusus/AMPK, berdasarkan data yang telah disajikan dapat dilakukan analisis data & tren yang terjadi sebegai berikut :
   - Anak Korban Kekerasan dan AMPK menunjukkan angka yang stabil namun fluktuatif di level yang cukup tinggi (22–30 kasus per tahun). Ada kemiripan pola angka di tahun

2024 (30 kasus) dan 2025 (22 kasus), yang mengindikasikan korelasi erat antar kedua masalah ini.
- ABH berhasil ditekan dari 9 kasus (2021) menjadi 3 kasus (2025).

Adapun Faktor – Faktor yang diperkirakan menjadi penyebab dari adanya data – data tersebut adalah :
- Lingkungan & Pola Asuh hal ini dimungkinkan terjadi tingginya stresor ekonomi di rumah tangga memicu pelampiasan kekerasan pada anak.
- Digitalisasi & Media Sosial yang menyebabkan adanya paparan konten negatif/kekerasan serta kurangnya pengawasan digital oleh orang tua memicu anak terjerat hukum atau menjadi korban eksploitasi online.

Selajutnya untuk rencana peoses penyelesaian yang akan diambil atau dilaksanakan oleh Pemerintah Daerah Kabupaten Tulang Bawang Barat melalui perangkat daerah yang menangani urusan sosial adalah sebagai berikut :
- Memperkuat Sistem Perlindungan Anak Berbasis Masyarakat (PATBM) dengan mengaktifkan pengawasan tingkat RT/RW untuk mendeteksi dini kekerasan domestik.
- Penerapan *Restorative Justice* untuk anak berhadapan dengan hukum/ABH yaitu dengan maksimalkan diversi (pengalihan penyelesaian jalur peradilan) agar masa depan anak tidak hancur.
- Mengadakan Layanan Trauma Healing yaitu dengan penguatan UPTD PPA (Perlindungan Perempuan dan Anak) untuk pemulihan psikologis korban.

3. Kluster Penyandang Disabilitas & Lansia

Pada klaster ini mencakup Anak dengan Kedisabilitas, Penyandang Disabilitas, Lanjut Usia Terlantar yang berdasarkan data sebagaimana disajikan pada tebel dapat dilakukan Analisis Data & Tren sebagai berikut :
- Lansia Terlantar melonjak tajam dari 0 (2021) menjadi 50 kasus (2024–2025).
- Penyandang Disabilitas juga melonjak dari 0 (2021) menjadi 145 (2022), lalu stabil di angka 125 kasus (2024–2025). Kemunculan data yang masif di tahun 2022 kemungkinan besar disebabkan oleh perbaikan sistem pendataan (*assessment*) di lapangan.

Terkait perkiraan faktor – faktor yang diperkirakan menjadi faktor penyebab dari terjadinya hal – hal tersebut diatas adalah sebagai berikut :
- Aging Population (Penuaan Penduduk) sehingga diperkirakan menyebabkan peningkatan jumlah lansia yang tidak dibarengi dengan kesiapan finansial mandiri atau dukungan keluarga (anak yang juga miskin).
- Stigma & Keterbatasan Akses dari para penyandang disabilitas yang masih kesulitan dalam mengakses pasar

kerja formal dan fasilitas umum, sehingga membuat mereka rentan menjadi beban sosial ekonomi keluarga.

Sedangkan untuk rencana peoses penyelesaian yang akan diambil atau dilaksanakan oleh Pemerintah Daerah Kabupaten Tulang Bawang Barat melalui perangkat daerah yang menangani urusan sosial adalah sebagai berikut :

- Adanya Home Care & Day Care Lansia yaitu Program kunjungan sosial dan perawatan lansia berbasis komunitas agar mereka tetap terawat di lingkungan tinggalnya.
- Kuota Kerja & Pelatihan inklusif untuk mendorong sektor swasta dan pemerintah daerah memenuhi kuota pekerja disabilitas, serta memberikan pelatihan wirausaha adaptif.

4. Kluster Kemiskinan Ekstrem & Kerentanan Ekonomi

Pada klaster ini mencakup : Keluarga Fakir Miskin, dari data yang tersajikan pada tabel diatas dapat dilakukan Analisis Data & Tren yang terjadi sebagai berikut :

- Dari data yang ada ini merupakan masalah terbesar secara kuantitas. Namun, trennya menunjukkan keberhasilan intervensi yang konsisten: turun dari 21.989 keluarga (2021–2023) menjadi 19.040 keluarga (2025). Artinya, terjadi pengentasan sekitar 2.949 keluarga dalam 2 tahun terakhir.

Terkait perkiraan faktor – faktor yang diperkirakan menjadi faktor penyebab dari terjadinya hal – hal tersebut diatas adalah sebagai berikut :

- Berdasarkan struktural yaitu rendahnya tingkat pendidikan, keterbatasan keterampilan kerja, dan kurangnya akses modal usaha.
- Sebagai dampak dari pasca-Pandemi dimana pemulihan ekonomi yang belum merata di lapisan masyarakat terbawah.

Sedangkan untuk rencana peroses penyelesaian yang akan diambil atau dilaksanakan oleh Pemerintah Daerah Kabupaten Tulang Bawang Barat melalui perangkat daerah yang menangani urusan sosial adalah sebagai berikut :

- Dengan Graduasi Pemberdayaan Ekonomi yaitu menggeser bantuan yang bersifat konsumtif (Bansos) ke bantuan produktif, seperti program Kelompok Usaha Bersama (KUBE).
- Melakukan Peningkatan Skill Digital & Vokasi guna menyelaraskan pelatihan kerja dengan kebutuhan pasar lokal terkini.

5. Kluster Jalanan, Tuna Sosial & Marjinal

Dalam klaster ini mencakup Tuna Sosial, Gelandangan, Pengemis, Pemulung, Kelompok Minoritas, yang mana berdasarkan data sebagaimana disajikan pada tabel diatas dapat dilakukan Analisis Data & Tren sebagai berikut :

- Tuna Sosial meledak drastis di tahun 2024–2025 dengan 225 kasus.

- Gelandangan, Pengemis, dan Pemulung angkanya relatif kecil dan stabil (di bawah 10 kasus), menunjukkan masalah urban ini bersifat menetap namun terlokalisasi.

Sedangkan untuk Faktor Penyebab diperkirakan sebagai berikut:

- Adanya Urbanisasi Tanpa Keterampilan yaitu terjadinya migrasi penduduk ke area perkotaan tanpa modal keahlian sehingga berakhir di sektor informal jalanan atau luntang-lantung (tuna sosial).
- Adanya Penerimaan Sosial dilingkungan masyarakat seperti masih maraknya budaya memberi uang di jalanan begi pengemis, yang diperkirakan peyebab pemeliharaan profesi pengemis/gelandangan.

Selanjutnya untuk rencana peroses penyelesaian yang akan diambil atau dilaksanakan oleh Pemerintah Daerah Kabupaten Tulang Bawang Barat melalui perangkat daerah yang menangani urusan sosial adalah sebagai berikut :

- Melaksanakan Rehabilitasi Sosial Terpadu sehingga Tidak sekadar dirazia (Satpol PP), tetapi dilakukan asesmen psikologis dan jika memungkinkan diberikan pelatihan kerja.
- Adanya Skema Transmigrasi Lokal/Pemberdayaan Daerah Asal sehingga dapat menekan laju urbanisasi dengan menciptakan pusat ekonomi baru di desa/daerah asal.

6. Kluster Korban Kekerasan, Pekerja Migran & Tindak Pidana

Dalam klaster ini mencakup Korban Tindak Kekerasan, Korban Traficking, Pekerja Migran Bermasalah Sosial/PMBS, Ex Napi) dan berdasarkan data yang telah disajikan pada tabel dapat dilakukan Analisis Data & Tren sebagai berikut :

- Korban Tindak Kekerasan (Umum) polanya identik dengan kekerasan anak, stabil tinggi di angka 22–30 kasus.
- Korban Trafficking dan Korban NAPZA berhasil ditekan hingga 0 kasus pada 2024–2025. Ini indikasi bagus dari penegakan hukum dan pencegahan dini.

Untuk Faktor – Faktor yang memungkinkan menjadi penyebab adanya kejadian – kejadian sebagaimana data data yang disajikan dalam tabel adalah :

- Eksploitasi Ekonomi : Modus penipuan kerja (khususnya ke luar negeri secara ilegal) yang menjerat PMBS karena tergiur gaji tinggi.
- Relasi Kuasa patriarki/Keluarga: Menjadi akar utama bertahannya angka korban tindak kekerasan domestik.

Selanjutnya untuk rencana peroses penyelesaian yang akan diambil atau dilaksanakan oleh Pemerintah Daerah Kabupaten Tulang Bawang Barat melalui perangkat daerah yang menangani urusan sosial adalah sebagai berikut :

- Memberikan Edukasi Migrasi Aman dengan cara Pengetatan pengawasan keberangkatan tenaga kerja di tingkat desa dan edukasi mengenai jalur resmi (BP2MI).
- Penyediaan *Safe House* (Rumah Aman) yaitu Menjamin keamanan fisik dan hukum bagi korban kekerasan dan trafficking selama proses peradilan.

7. Kluster Korban Bencana & Dampak Psikologis

Pada klaster ini mencakup: Korban Bencana Alam, Korban Bencana Sosial, Keluarga Masalah Sosial Psikologis, yang mana berdasarkan data- data yang telah disajikan pada tabel dapat dilakukan Analisis Data & Tren sebagai berikut :

- Korban Bencana Alam melonjak luar biasa di tahun 2025 mencapai 139 kasus (naik dari 30 kasus di 2024), hal ini terjadi sebagai akibat adanya siklus cuaca ekstrem dan bencana hidrometeorologi (banjir) di tahun tersebut.
- Korban Bencana Sosial justru menurun drastis dari 57 kasus (2021) menjadi 13 kasus (2025).

Adapun terkait Faktor yang memungkinkan menjadi penyebabnya adalah :

- Adanya Krisis Iklim global sehingga terjadi peningkatan frekuensi dan intensitas bencana alam yang tidak terprediksi.
- Adanya Kerentanan Wilayah Pemukiman warga yang berada di kawasan rawan bencana.

Terkait dengan Arahan Penyelesaian rencana peroses penyelesaian yang akan diambil atau dilaksanakan oleh Pemerintah Daerah Kabupaten Tulang Bawang Barat melalui perangkat daerah yang menangani urusan sosial adalah sebagai berikut :

- Mitigasi & Kesiapsiagaan Bencana dengan Pembentukan Kampung Siaga Bencana (KSB) serta edukasi evakuasi mandiri untuk warga di zona merah.
- Layanan Logistik & Perlindungan Sosial Korban Bencana yaitu Memastikan kecepatan distribusi bantuan darurat saat bencana terjadi dan program *Trauma Healing* pasca-bencana.
- Relokasi Pemukiman Aman yaitu dengan merelokasi warga yang tinggal di zona bahaya tinggi ke infrastruktur hunian yang lebih aman

Dinas Sosial Kabupaten Tulang Bawang Barat terus memprioritaskan berbagai pelayanan sosial sebagai urusan wajib layanan dasar dengan berbagai program dan kegiatan sperti Program Pemberdayaan Sosial, Program Pemeliharaan Anak Terlantar, Program Pendataan PMKS, serta Program Pelayanan dan Rehabilitasi Kesejahteraan Sosial sebagai bentuk upaya untuk menangani masalah-masalah yang berhungan sosial tersebut. Penanganan masalah sosial ini mencerminkan komitmen pemerintah daerah dalam memenuhi kebutuhan dasar warga.

Seluruh upaya ini menjadi bagian dari tanggung jawab Dinas Sosial dalam melaksanakan layanan sosial.

B. Cakupan Kepesertaan Jaminan Sosial Tenaga Kerja

Cakupan Kepesertaan BPJS Ketenagakerjaan mengukur persentase tenaga kerja yang terdaftar sebagai peserta program jaminan sosial ketenagakerjaan. Program ini melindungi pekerja dari risiko seperti kecelakaan kerja, jaminan hari tua, jaminan kematian, dan lainnya. Indikator ini penting untuk menilai sejauh mana pekerja di suatu wilayah, baik di sektor formal maupun informal, mendapatkan perlindungan sosial yang layak.

Di Kabupaten Tulang Bawang Barat pada Maret 2025, peserta aktif kepesertaan BPJS Ketenagakerjaan tercatat sebanyak 22.025 peserta atau sebesar 20,41% dengan potensi peserta sebanyak 107.929 peserta dan yang belum terlindungi sebanyak 85,904 peserta atau sebesar 79,59% (Sumber data BPJS Tenaga Kerja).

Selanjutnya pada Oktober 2025 peserta aktif kepesertaan BPJS Ketenagakerjaan meningkat menjadi 25.037 peserta atau sebesar 23,19%, dengan potensi peserta sebanyak 107.929 peserta dan yang belum terlindungi sebanyak 82.892 peserta atau sebesar 76,80% (Sumber data BPJS Tenaga Kerja).

ini mencerminkan tantangan yang dihadapi dalam memperluas cakupan kepesertaan, terutama di sektor informal yang mendominasi struktur tenaga kerja Tubaba. Rendahnya kesadaran masyarakat tentang pentingnya jaminan sosial, keterbatasan akses layanan BPJS, serta belum maksimalnya kebijakan wajib kepesertaan menjadi beberapa faktor yang memengaruhi angka ini.

Untuk meningkatkan cakupan, Tubaba perlu menggalakkan edukasi tentang manfaat BPJS Ketenagakerjaan kepada masyarakat, khususnya bagi pelaku usaha mikro dan pekerja informal. Selain itu, pemerintah daerah dapat bekerja sama dengan BPJS Ketenagakerjaan untuk menghadirkan layanan yang lebih mudah diakses, seperti program subsidi kepesertaan atau jemput bola ke desa-desa. Dengan langkah ini, diharapkan lebih banyak tenaga kerja di Tubaba mendapatkan perlindungan sosial yang memadai.

2.1.2.6. Beragama Maslahat dan Berkebudayaan Maju

A. Indeks Kerukunan Umat Beragama

Ada tiga indikator utama kerukunan umat beragama, yaitu toleransi, kesetaraan, dan kerja sama. Toleransi merujuk pada sikap saling menerima dan menghargai antara kelompok agama yang berbeda. Kesetaraan adalah keinginan untuk saling melindungi serta memberikan hak dan kesempatan yang sama satu sama lain. Kerja sama mencakup interaksi sosial serta saling berempati dan bersimpati dalam berbagai aspek kehidupan seperti sosial, ekonomi, budaya, dan agama.

Provinsi Lampung menampilkan tingkat kerukunan umat beragama yang tinggi, yang biasanya menciptakan lingkungan kondusif bagi investasi dan pertumbuhan ekonomi. Pengelolaan

keberagaman yang baik dapat menjadi sumber kekuatan dan kekayaan dalam membangun masyarakat yang inklusif. Pemerintah daerah serta para pemangku kepentingan lainnya berperan aktif dalam mempromosikan dialog antaragama, memfasilitasi kegiatan bersama, dan menciptakan kebijakan yang mendukung toleransi dan kerukunan.

Indeks kerukunan umat beragama di Kabupaten Tulang Bawang Barat menunjukkan peningkatan dari tahun ke tahun dalam Lima tahun Terakhir. Pada tahun 2021, indeksnya sebesar 75 dan terus naik hingga mencapai 77,8 pada tahun 2025. Data perkembangan indeks kerukunan umat beragama di Kabupaten Tulang Bawang Barat untuk tahun 2021 hingga 2025 ditampilkan pada Gambar 2.40.

Gambar 2.43.
Indeks Kerukunan Umat Beragama Kab. Tulang Bawang Barat
Tahun 2021 – 2025

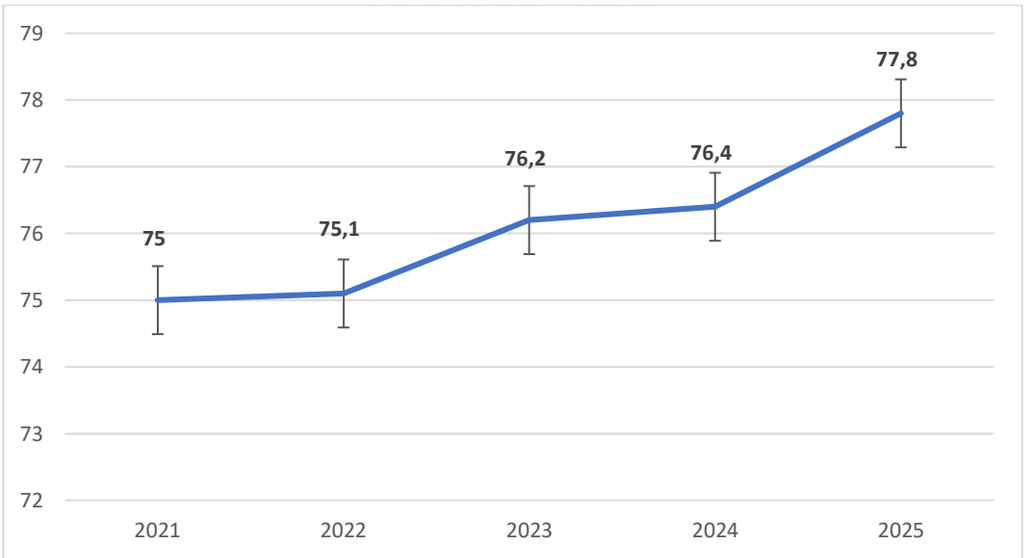

Sumber: Kementerian Agama Tulang Bawang Barat

Kerukunan umat beragama dipengaruhi oleh beberapa faktor seperti pendidikan, peran pemerintah, dan kearifan lokal. Tingkat pendidikan seseorang memainkan peran penting dalam membentuk cara pandang terhadap realitas di sekitarnya. Pemerintah daerah, sebagai entitas yang berbeda dari lembaga keagamaan, harus hadir di tengah keragaman agama karena keduanya tidak dapat dipisahkan. Sementara itu, kearifan lokal yang berasal dari pengalaman kolektif masyarakat memiliki potensi besar untuk mendorong kerukunan antar umat beragama.

Indeks kerukunan umat beragama yang positif di Provinsi Lampung mencerminkan bahwa Kabupaten Tulang Bawang Barat adalah tempat yang aman, inklusif, dan ramah bagi semua kelompok masyarakat. Kehadiran pemerintah daerah di tengah keragaman agama sangat penting untuk memastikan harmoni di masyarakat. Pendidikan yang baik membantu individu melihat keberagaman sebagai kekuatan, bukan ancaman. Kearifan lokal yang dikembangkan dari pengalaman bersama juga dapat menjadi alat efektif dalam menciptakan lingkungan yang harmonis.

Dalam hal investasi, keberagaman yang dikelola dengan baik dapat memberikan banyak keuntungan. Ini termasuk akses ke tenaga kerja yang beragam dan potensi pasar yang luas. Mengelola keberagaman dengan baik tidak hanya menciptakan lingkungan yang harmonis tetapi juga mendorong pertumbuhan ekonomi. Kabupaten Tulang Bawang Barat dengan kerukunan yang terjaga dapat menjadi tempat yang menarik bagi investor untuk menanamkan modal mereka.

B. Indeks Pembangunan Kebudayaan

Kabupaten Tulang Bawang Barat merupakan wilayah transmigrasi yang penduduknya sebagian besar berasal dari Jawa, Sunda, dan Bali. Akibatnya, daerah ini kaya akan berbagai kebudayaan, termasuk kebudayaan Lampung, Jawa, dan Bali. Beragam bentuk kesenian tradisional dari ketiga budaya tersebut, baik kesenian rakyat maupun kesenian klasik, masih eksis dan dihargai hingga saat ini. Nuansa budaya Lampung, Jawa, dan Bali sangat terasa dalam kehidupan masyarakat sehari-hari. Oleh karena itu, penting untuk melestarikan dan mengembangkan seni pertunjukan serta tradisi Jawa yang telah melekat dalam masyarakat Tulang Bawang Barat.

Seni pertunjukan tradisi di Kabupaten Tulang Bawang Barat yang masih aktif dan berkembang meliputi begawi, tari sembah, dan tari kuda lumping. Selain itu, tari kreasi baru seperti tari Nenemo juga menggambarkan kondisi lokal di Kabupaten Tulang Bawang Barat. Upaya untuk menjaga dan mengembangkan kesenian tradisi yang sudah menjadi bagian dari masyarakat ini merupakan kontribusi signifikan terhadap pembangunan budaya nasional. Selain itu, ini juga membantu mengurangi dampak budaya asing yang mungkin bertentangan dengan nilai-nilai moral bangsa.

Kinerja urusan kebudayaan di Kabupaten Tulang Bawang Barat dapat dilihat dari beberapa indikator, termasuk pendirian pusat budaya "Balai Adat Sesat Agung". Capaian kinerja urusan kebudayaan selama periode 2021 hingga 2025 disajikan dalam Tabel 2.51. Ini menunjukkan komitmen daerah dalam memelihara dan mengembangkan kebudayaan tradisional sebagai bagian penting dari identitas dan warisan budaya lokal.

Tabel 2.51.
Capaian Kinerja Urusan Kebudayaan Tahun 2021 s.d. 2025
Kabupaten Tulang Bawang Barat

No	Kebudayaan	Tahun				
		2021	2022	2023	2024	2025
1.	Penyelenggaraan kegiatan seni (kali)	-	-	1	1	1
2.	Registratsi Kelompok Seni	5	10	22	21	15

Sumber : Dinas Pendidikan dan Kebudayaan Kab. Tulang Bawang Barat, 2025

2.1.2.7. Keluarga Berkualitas, Keseteraan Gender, dan Masyarakat Inklusif

A. Indeks Perlindungan Anak

Kabupaten/Kota yang mengimplementasikan sistem pembangunan berbasis hak anak dengan mengintegrasikan komitmen dan sumber daya dari pemerintah, masyarakat, dan dunia usaha secara terencana dan berkelanjutan dalam kebijakan, program, dan kegiatan untuk memastikan pemenuhan hak serta perlindungan anak disebut sebagai Kabupaten/Kota Layak Anak. Penilaian terhadap penerapan konsep Kabupaten Layak Anak di Kabupaten Tulang Bawang Barat menunjukkan peningkatan yang signifikan, dengan skor yang meningkat dari 2021 sebesar 496,6 dengan predikat Pratama, menjadi 705,05 pada tahun 2024 dengan predikat Nindya.

Gambar 2.44.
Skor Kabupaten Layak Anak (KLA) Kabupaten Tulang Bawang Barat

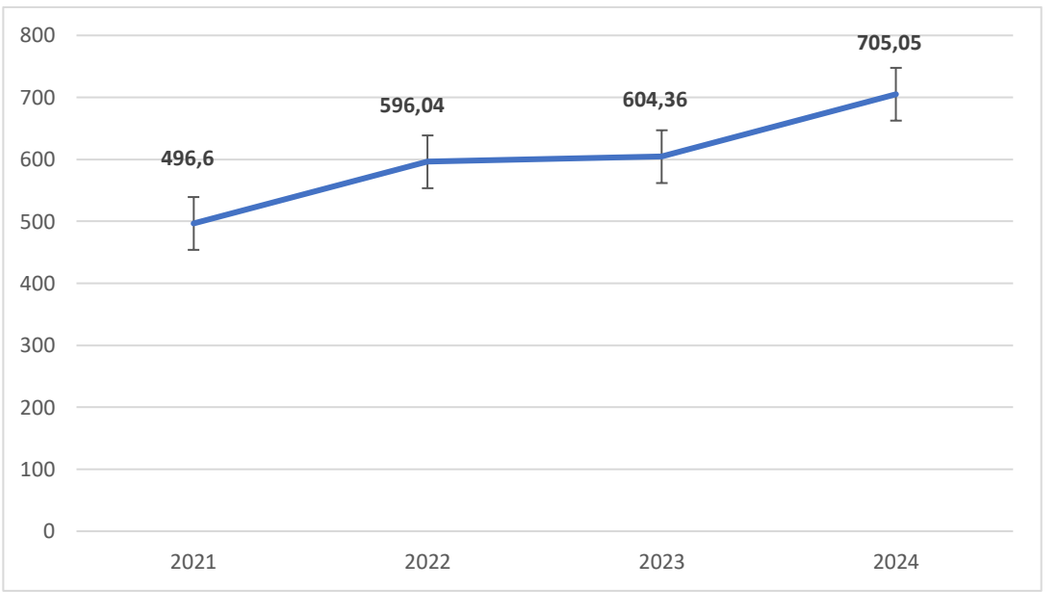

Sumber : Kementrian PPPA 2024

Tabel 2.52.
Pencapaian Kinerja Urusan Pengendalian Penduduk dan Keluarga Berencana Tahun 2021 s.d. 2025
Kabupaten Tulang Bawang Barat

No	Indikator	Capaian				
		2021	2022	2023	2024	2025
1.	Rata-rata jumlah anak per Keluarga	1,6	1,6	1,6	1,6	2,20
2.	Rasio akseptor KB	67	70,30	73,2	73,1	86,0
3.	Cakupan peserta KB aktif (%)	67	70,30	73,2	73,1	86,0
4.	Cakupan Pasangan Usia Subur yang isterinya dibawah usia 20 tahun (%)	20,5	20,5	19,9	19,5	20,4
5.	Cakupan Pasangan Usia Subur yang ingin ber-KB tidak terpenuhi (*UnmetNeed*) (%)	10,7	16,30	9,9	6,5	10,6
6.	Angka kelahiran remaja (perempuan usia 15-19 tahun) per 1000 perempuan usia 15-19 tahun	17,2	17,2	19,3	24,6	16,4
7.	Angka pemakaian kontrasepsi/CPR bagi perempuan menikah usia 15- 49 (semua cara dan caramodern) (%)	67	70,3	73,2	73,1	86,0
8.	Cakupan penyediaan alat dan obat Kontrasepsi untuk memenuhi permintaan masyarakat (%)	100	100	100	100	100
9.	Cakupan PUS Peserta KB Anggota Usaha Peningkatan Pendapatan Keluarga Sejahtera (UPPKS) yangber-KB (%)	87	88	88,5	88,6	88,6
10.	Cakupan Anggota Bina Keluarga Balita (BKB) ber-KB (%)	85	85	87	87,5	88,2

Sumber : Dinas PPKB Kabupaten Tulang Bawang Barat, 2025

B. Indeks Pembangunan Gender

Pemerintah terus berusaha untuk mencapai kesetaraan dalam pembangunan dengan fokus pada pemberdayaan perempuan dan perlindungan anak. Upaya ini diwujudkan melalui penerbitan Instruksi Presiden Nomor 9 Tahun 2000 mengenai Pengarusutamaan Gender dalam Pembangunan Nasional. Instruksi ini diikuti dengan Permendagri 15 Tahun 2008 tentang Pedoman Pengarusutamaan Gender, yang kemudian digantikan oleh Peraturan Menteri Dalam Negeri Nomor 67 Tahun 2011. Peraturan tersebut mengatur integrasi isu gender dalam berbagai sektor pembangunan, pembentukan kelembagaan Pengarusutamaan Gender (PUG), serta dukungan pembiayaan yang responsif gender. Selain itu, Standar Pelayanan Minimal untuk pemberdayaan perempuan dan perlindungan anak juga telah diamanatkan.

Untuk menilai efektivitas pembangunan yang responsif gender, digunakan Indeks Pembangunan Gender (IPG) atau Gender Development Index (GDI). IPG merupakan varian dari Indeks Pembangunan Manusia (IPM) yang membedakan data antara laki-laki dan perempuan. Indeks ini berguna untuk mengidentifikasi kesenjangan dalam pembangunan manusia antara kedua gender. Kesetaraan gender tercapai jika nilai IPM sama dengan IPG, menunjukkan adanya kesetaraan dalam pembangunan antara laki-laki dan perempuan.

Upaya pemerintah untuk meningkatkan kesetaraan gender dalam pembangunan melibatkan pengembangan dan penerapan kebijakan yang mendukung pemberdayaan perempuan dan perlindungan anak. Peraturan-peraturan yang dikeluarkan menunjukkan komitmen untuk mengintegrasikan perspektif gender dalam berbagai aspek pembangunan. Standar Pelayanan Minimal yang diterapkan bertujuan untuk memastikan bahwa program-program pembangunan memperhatikan kebutuhan dan hak-hak perempuan serta anak. Dengan adanya kebijakan ini, diharapkan terdapat peningkatan dalam pencapaian kesetaraan gender di tingkat lokal.

Kesenjangan gender dapat diukur secara statistik melalui Indeks Pembangunan Gender (IPG), yang sering digunakan untuk menilai pencapaian dasar pembangunan manusia dari sudut pandang gender. Meskipun IPG menggunakan indikator yang sama dengan Indeks Pembangunan Manusia (IPM), fokusnya adalah pada ketimpangan antara laki-laki dan perempuan. IPG berguna untuk memahami perbedaan dalam pembangunan manusia antara kedua gender. Dari tahun 2021 hingga 2025, IPG Kabupaten Tulang Bawang Barat menunjukkan peningkatan. Perkembangan IPG Kabupaten Tulang Bawang Barat selama periode tersebut dapat dilihat pada Tabel 2.53.

Tabel 2.53.
Indeks Pembangunan Gender Tahun 2021 s.d. 2024
Kabupaten Tulang Bawang Barat

Uraian	2021	2022	2023	2024	2025
IPG	88,96	89,04	89,01	89,72	90,00

Sumber : BPS, Tulang Bawang Barat 2026

Selain dari Indeks Pembangunan Gender (IPG) terdapat pula Indeks Pemberdayaan Gender (IDG) yaitu Indeks komposit yang mengukur peran aktif perempuan dalam kehidupan ekonomi dan politik. Komposit pembentuk IDG adalah

1) keterlibatan perempuan di parlemen;
2) perempuan sebagai tenaga profesional;
3) sumbangan pendapatan perempuan.

Perkembangan Indeks Pemberdayaan Gender (IDG) di Kabupaten Tulang Bawang Barat dari tahun 2020 hingga 2024 menunjukkan peningkatan yang signifikan setiap tahunnya. Pada tahun 2020 IDG tercatat sebesar 51,25, dan pada pada tahun 2024 hingga menjadi 59,62, data rinci IDG Kabupaten Tulang Bawang Barat disajikan dalam gambar Gambar 2.46 dibawah ini.

Gambar 2.46
Grafik Perkembangan IDG Kabupaten Tulang Bawang Barat
Tahun 2021 – 2024

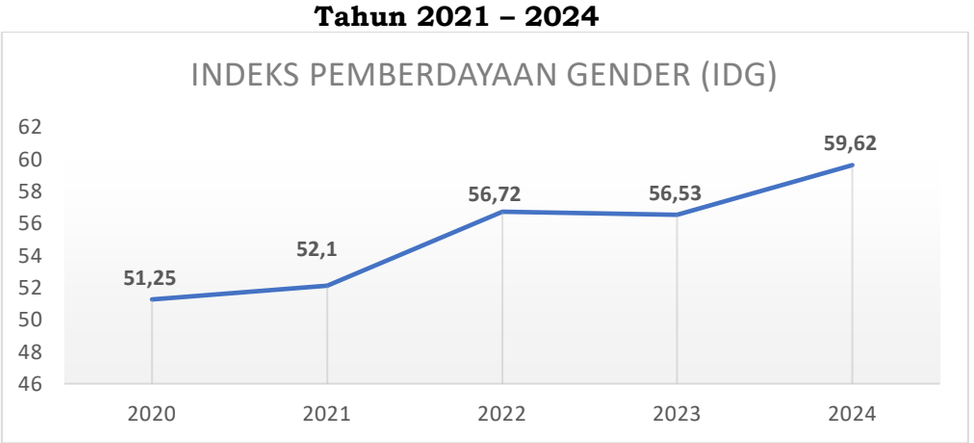

Sumber : BPS, Provinsi Lampung 2025

C. Indeks Ketimpangan Gender

Selain Indeks Pembangunan Gender (IPG) dan IDG, pengukuran Indeks Ketimpangan Gender (IKG) juga dilakukan untuk mengevaluasi ketimpangan gender yang memengaruhi kualitas pembangunan manusia. IKG diukur berdasarkan tiga aspek utama, yaitu kesehatan reproduksi, pemberdayaan, dan partisipasi ekonomi. Ini memberikan gambaran tentang seberapa jauh ketimpangan gender berdampak pada pembangunan manusia.

Fluktuasi pada IKG di Kabupaten Tulang Bawang Barat terlihat setiap tahun. Pada tahun 2018, IKG adalah 0,535, yang meningkat menjadi 0,586 pada tahun 2020 dan 2021, sebelum menurun lagi menjadi 0,497 pada tahun 2022 dan meningkat kembali pada tahun 2023 sebesar 0,499. Kemudian, kembali mengalami penurunan pada tahun 2024 menjadi 0,475.

D. Skor Kabupaten Layak Anak

Kabupaten/Kota yang menerapkan sistem pembangunan berbasis hak anak melibatkan pengintegrasian komitmen dan sumber daya dari pemerintah, masyarakat, dan dunia usaha secara terencana dan berkelanjutan. Pendekatan ini dilakukan dalam kebijakan, program, dan kegiatan yang bertujuan untuk memastikan pemenuhan hak dan perlindungan anak. Kabupaten/Kota yang memenuhi kriteria ini disebut sebagai Kabupaten/Kota Layak Anak. Di Kabupaten Tulang Bawang Barat, penilaian untuk kategori layak anak menunjukkan tren positif. Pada tahun 2021 Skor KLA 496,6 dengan kategori Pratama, dan meningkat setiap tahun hingga meraih peringkat Nindya pada tahun 2025 dengan skor 705,05.

Implementasi sistem pembangunan berbasis hak anak memerlukan koordinasi yang efektif antara berbagai pihak untuk mencapai hasil yang optimal. Kabupaten Tulang Bawang Barat menunjukkan kemajuan signifikan dalam penilaian Kabupaten Layak Anak dari tahun ke tahun. Peningkatan ini mencerminkan upaya yang terus-menerus untuk memperbaiki kebijakan dan program terkait hak anak dengan diterbitkan Peraturan Bupati Tulang Bawang Barat nomor 2 tahun 2025 tentang Rencana Aksi Daerah Kabupaten Layak Anak tahun 2024-2028. Data penilaian yang semakin tinggi menunjukkan komitmen yang semakin kuat dalam memastikan perlindungan dan pemenuhan hak anak di wilayah tersebut. Dengan pencapaian ini, Kabupaten Tulang Bawang Barat semakin dekat dengan status sebagai Kabupaten/Kota Layak Anak.

Tabel 2.54.
Skor Kabupaten Layak Anak Tahun 2019 s.d. 2024
Kabupaten Tulang Bawang Barat

Uraian	2021	2022	2023	2024
KLA	496,6	596,35	604,36	705,05

Sumber : Kementrian PPA

2.1.3. Aspek Daya Saing Daerah

Aspek daya sa2ing daerah, yang mencakup potensi, kekhasan, dan keunggulan wilayah tersebut, merupakan tujuan utama dari otonomi daerah. Daya saing ini menjadi salah satu elemen penting dalam keberhasilan pembangunan ekonomi daerah, yang berhubungan langsung dengan pencapaian kesejahteraan yang tinggi dan berkelanjutan. Evaluasi terhadap daya saing daerah dapat meliputi berbagai faktor, seperti kemampuan ekonomi lokal, fasilitas dan infrastruktur yang tersedia, iklim investasi, serta kualitas sumber daya manusia.

2.1.3.1. Daya Saing Sumber Daya Manusia

A. Angka Partisipasi Kasar

Angka Partisipasi Kasar (APK) menggambarkan tingkat keterlibatan penduduk dalam berbagai jenjang pendidikan secara umum. APK merupakan alat ukur dasar untuk menilai seberapa

besar jumlah penduduk usia sekolah yang terdaftar dalam masing-masing tingkat pendidikan. Berdasarkan data dari Kemendikbud, pada tahun 2021, APK untuk tingkat SD adalah 87,22 yang menunjukkan bahwa jumlah siswa yang bersekolah melebihi jumlah penduduk usia sekolah SD. Hal ini disebabkan oleh rentang usia siswa di SD yang bervariasi, mulai dari kurang dari 7 tahun hingga lebih dari 12 tahun, dan pada tahun 2025, APK untuk jenjang SD Menurun menjadi 100,82.

Sementara itu, untuk tingkat SMP, APK pada tahun 2021 tercatat sebesar 83,15 dan mengalami peningkatan menjadi 98,42 pada tahun 2025, selanjutnya di tingkat SMA terjadi penurunan dari APK sebesar 89,04 pada tahun 2021 menjadi 74,95 pada tahun 2025. Data mengenai Angka Partisipasi Kasar Kabupaten Tulang Bawang Barat dari tahun 2021 hingga 2025 sebagai berikut.

Tabel 2.55.
Angka Partisipasi Kasar Tahun 2021 s.d. 2025
Kabupaten Tulang Bawang Barat

No	Jenjang Pendidikan	2021	2022	2023	2024	2025
1	SD (%)	87,22	86,61	86,10	101,19	100,82
2	SMP (%)	83,15	85,17	84,66	93,79	98,42
3	SMA (%)	89,04	85,65	85,04	75,99	74,95
	APK (%)	**86,47**	**85,81**	**85,27**	**90,32**	91,39

Sumber: BPS Statistik Kesejahteraan Rakyat Kabupaten Tulang Bawang Barat 2026

Berdasarkan Tabel 2.56. menunjukkan bahwa angka partisipasi kasar tingkat SMA pada tahun 2025 mengalamai penurunan dari tahun sebelumya tahun 2024 sebesar 75,99 menjadi 74,95 ditahun 2025, yang artinya terjadi penurunan jumlah anak sekolah pada tingkat SMA yang dibandingkan dengan jumlah penduduk usia sekolah SMA.

B. Angka Partisipasi Murni

Angka Partisipasi Murni (APM) mengukur tingkat keterlibatan penduduk dalam pendidikan pada berbagai jenjang, mencerminkan seberapa banyak anak usia sekolah yang terdaftar di tiap tingkat pendidikan. Sebagai indikator utama dalam menilai capaian pendidikan, APM menunjukkan tren umum bahwa partisipasi pendidikan meningkat setiap tahunnya. Namun, bila diperinci menurut tingkat pendidikan, perkembangan APM menunjukkan fluktuasi, terutama pada jenjang pendidikan dasar, menengah, dan atas.

Data mengenai perkembangan APM di Kabupaten Tulang Bawang Barat dari tahun 2021 hingga 2025 dapat dilihat pada tabel 2.56. Tabel ini mengungkapkan variasi dalam tingkat partisipasi pendidikan di daerah tersebut, menggambarkan tren tahunan yang tidak selalu konsisten di masing-masing jenjang pendidikan seperti SD, SMP, dan SMA.

Tabel 2.56.
Angka Partisipasi Murni Berbagai Jenjang Pendidikan
Tahun 2021 s.d. 2025 Kabupaten Tulang Bawang Barat

Jenjang Pendidikan	2021	2022	2023	2024	2025
SD (%)	80,90	80,85	80,49	97,71	95,90
SMP (%)	61,64	65,21	65,75	87,56	81,89
SMA (%)	59,78	59,06	59,79	64,88	61,06
APM (%)	**67,44**	**68,37**	**68,68**	**83,38**	**79,61**

Sumber: BPS Statistik Kesejahteraan Rakyat Kabupaten Tulang Bawang Barat 2026

Berdasarkan data pada Tabel 2.57 mengenai Angka Partisipasi Murni (APM) Kabupaten Tulang Bawang Barat hingga tahun 2025, terlihat bahwa capaian APM secara umum masih berada di bawah 100%, yaitu sebesar 79,61%. Angka Partisipasi Murni tahun 2025 mengalami penurunan dari tingkat SD, SMP dan SMA dari tahun sebelumnya.

Perbedaan tersebut menunjukkan bahwa masih ada kebutuhan mendesak untuk perhatian dan intervensi dari pemerintah daerah Kabupaten Tulang Bawang Barat. Upaya terus-menerus diperlukan untuk meningkatkan capaian APM, terutama di tingkat SMA walaupun kewenangan pelaksanaan pendidikannya berada di tingkat provinsi, guna mencapai partisipasi pendidikan yang lebih merata dan optimal.

C. Angka Partisipasi Sekolah

Angka Partisipasi Sekolah (APS) menggambarkan sejauh mana anak-anak pada kelompok usia tertentu terlibat dalam pendidikan dan seberapa baik sistem pendidikan formal dapat menjangkau populasi usia sekolah. APS dihitung dengan membandingkan jumlah siswa pada usia pendidikan dasar dengan setiap 1.000 penduduk pada usia yang sama. Fluktuasi dalam nilai APS sangat dipengaruhi oleh perubahan jumlah siswa usia sekolah. Meskipun adanya peningkatan dalam jumlah siswa tidak selalu mencerminkan kemajuan dalam partisipasi sekolah, karena hal ini bisa disebabkan oleh pertumbuhan jumlah penduduk usia sekolah yang tidak diimbangi dengan penambahan fasilitas pendidikan dan peningkatan akses ke sekolah, yang bisa menyebabkan partisipasi sekolah stagnan atau bahkan menurun.

Perubahan dalam Angka Partisipasi Sekolah di Kabupaten Tulang Bawang Barat antara tahun 2021 hingga 2025 dapat dilihat pada Tabel 2.58. Data ini menunjukkan bagaimana fluktuasi APS dapat dipengaruhi oleh berbagai faktor, termasuk penambahan jumlah penduduk usia sekolah serta ketersediaan dan aksesibilitas fasilitas pendidikan. Oleh karena itu, penting untuk mempertimbangkan faktor-faktor ini dalam mengevaluasi tren partisipasi sekolah dan merencanakan intervensi yang diperlukan untuk meningkatkan kualitas pendidikan.

Tabel 2.57.
Angka Partisipasi Sekolah (APS) Tahun 2021 – 2025
Kabupaten Tulang Bawang Barat

No	Umur	Tingkat Pendidikan	Sat	2021	2022	2023	2024	2025
1	7-12	SD / MI / Paket A	%	99,73	99.46	99,76	98,99	98,92
2	13-15	SMP / MTs / Paket B	%	93,84	92.89	93,41	94,02	95,31
3	16-18	SMA / SMK / MA / Paket C	%	74,85	71.57	71,30	69,47	71,17

Sumber: BPS Statistik Kesejahteraan Rakyat Kab. Tulang Bawang Barat 2026

Berdasarkan tabel yang disajikan, dapat diamati bahwa Angka Partisipasi Sekolah (APS) untuk tingkat SD dan SMP hingga tahun 2025 hampir mencapai 100%, yang menunjukkan perbaikan yang signifikan dalam partisipasi pendidikan pada kedua jenjang tersebut. Tingkat SMA, APS mengalami kenaikan dari tahun sebelumnya namun masih jauh dari angka ideal, tahun 2025 baru mencapai 71,17%. Fluktuasi APS sangat dipengaruhi oleh pertumbuhan penduduk; jika pertumbuhan penduduk melebihi pertumbuhan jumlah siswa, persentase APS akan menurun, dan sebaliknya.

D. Pendidikan Anak Usia Dini

Pendidikan Anak Usia Dini (PAUD) adalah suatu proses pembinaan yang berlangsung dari lahir hingga usia enam tahun, bertujuan untuk memberikan rangsangan pendidikan yang mendukung perkembangan fisik dan mental anak. Program ini dirancang untuk mempersiapkan anak memasuki jenjang pendidikan dasar dengan optimal, dengan menumbuhkan dan mengembangkan potensi anak sejak dini. PAUD berfungsi untuk membentuk karakter dan kemampuan dasar anak sesuai dengan tahap perkembangannya, agar mereka siap untuk melanjutkan ke pendidikan selanjutnya.

Tujuan dari PAUD adalah untuk meletakkan dasar yang kokoh bagi perkembangan peserta didik, sehingga mereka menjadi individu yang beriman, berakhlak mulia, sehat, terampil, serta kreatif dan mandiri. PAUD juga bertujuan mengembangkan potensi kecerdasan spiritual, intelektual, emosional, kinestetik, dan sosial anak melalui lingkungan bermain yang edukatif dan menyenangkan. Data mengenai jumlah PAUD, guru, dan murid di Kabupaten Tulang Bawang Barat untuk tahun ajaran 2020/2021 hingga 2025/2026 dapat ditemukan dalam tabel 2.58 di bawah ini.

Tabel 2.58.
Jumlah Sekolah, Guru dan Murid PAUD (TK) Negeri/Swasta/
Raudatul Athfal (RA) Kabupaten Tulang Bawang Barat
Tahun 2021 – 2025

No	Tahun Ajaran	Jumlah Sekolah	Jumlah Guru	Jumlah Murid
4	2020/2021	142	526	6.013
5	2021/2022	147	561	6.008
6	2022/2023	130	630	6.390
7	2023/2024	160	675	8.164
8	2024/2025	223	711	8.157
9	2025/2026	224	665	7.910

Sumber : BPS , Tulang Bawang Barat Dalam Angka 2026

E. Rasio Ketersediaan Sekolah atas Penduduk Usia Sekolah

Rasio ketersediaan sekolah mengukur jumlah sekolah pada jenjang tertentu dibandingkan dengan setiap 10.000 penduduk usia sekolah, memberikan gambaran tentang kapasitas sekolah dalam menampung populasi anak usia sekolah. Pada tahun 2021, untuk jenjang pendidikan Sekolah Dasar, terdapat 191 sekolah yang melayani 34.537 anak usia sekolah dasar (7-12 tahun). Dengan angka rasio ketersediaan sekolah sebesar 55,30 dari angka rasio tersebut menunjukan bahwa kapasitas sekolah dasar di Kabupaten Tulang Bawang Barat belum mencukupi untuk seluruh penduduk usia sekolah dasar, sehingga adanya kekurangan fasilitas pendidikan pada jenjang tersebut. Perkembangan rasio ketersediaan sekolah untuk jenjang pendidikan Sekolah Dasar dari tahun 2021 hingga 2025 dapat dilihat pada Tabel 2.60.

Untuk jenjang pendidikan menengah pertama, rasio ketersediaan sekolah pada tahun 2025 adalah sebesar 51,49. Hal ini menunjukkan bahwa ketersediaan sekolah di Kabupaten Tulang Bawang Barat untuk menampung penduduk usia sekolah menengah pertama masih tergolong rendah. Dengan demikian, terdapat kekurangan sekolah yang dapat mengakomodasi seluruh anak usia sekolah menengah pertama. Data rasio ketersediaan sekolah untuk jenjang pendidikan menengah pertama dari tahun 2021 hingga 2025 disajikan pada Tabel 2.59.

Tabel 2.59.
Ketersediaan Sekolah atas Penduduk Usia Sekolah Dasar Tahun 2021-2025 Kabupaten Tulang Bawang Barat

No	Tahun	Jumlah Sekolah	Jumlah Penduduk Kelompok Usia 7-12 Tahun	Rasio
1	2021	191	34.537	55,30
2	2022	192	34.234	56,08
3	2023	193	34.236	56,37
4	2024	194	33.440	58,01
5	2025	196	32.818	59,72

Sumber : BPS, Tulang Bawang Barat Dalam Angka 2026 (Jumlah sekolah)
Sumber : apkapm.data.kemdikbud.go.id (Jumlah penduduk kelompok usia 7-12 tahun 2021-2023)
Sumber : Dinas Kependudukan dan Catatan Sipil (Jumlah penduduk kelompok usia 7-12 tahun 2024-2025)

Tabel 2.60.
Ketersediaan Sekolah dan Penduduk Usia Sekolah Menengah Pertama Tahun 2021-2025 Kabupaten Tulang Bawang Barat

No	Tahun	Jumlah Sekolah	Jumlah Penduduk Kelompok Usia 13-15 Tahun	Rasio
1	2021	75	15.355	48,84
2	2022	78	15.077	51,73
3	2023	81	15.730	51,49
4	2024	84	17.225	48,77
5	2025	84	17.518	47,95

Sumber : BPS, Tulang Bawang Barat Dalam Angka 2026 (Jumlah sekolah)
Sumber : apkapm.data.kemdikbud.go.id (Jumlah penduduk kelompok usia 7-12 tahun 2021-2023)
Sumber : Dinas Kependudukan dan Catatan Sipil (Jumlah penduduk kelompok usia 7-12 tahun 2024-2025)

F. Rasio Guru dan Murid

Rasio antara jumlah murid dan guru diperoleh dari pembagian total murid dengan total guru. Sementara itu, rasio guru terhadap murid mengacu pada jumlah guru pendidikan dasar per 1.000 murid pendidikan dasar. Rasio ini mencerminkan ketersediaan tenaga pengajar dan digunakan untuk mengevaluasi jumlah murid yang ideal untuk setiap guru guna memastikan mutu pengajaran. Rasio yang lebih kecil menunjukkan kualitas pengajaran yang lebih baik. Informasi rinci mengenai rasio guru terhadap murid di Kabupaten Tulang Bawang Barat untuk periode 2021 hingga 2025 dapat ditemukan dalam Tabel 2.61. Tabel tersebut menyediakan data yang diperlukan untuk menilai perkembangan rasio selama periode waktu tersebut.

Tabel 2.61.
Rasio Guru dan Murid Jenjang Pendidikan Dasar
Tahun 2021-2025 Kabupaten Tulang Bawang Barat

Tahun	Jumlah Guru Negeri/Swasta/ SD/MI	Jumlah Murid Negeri/Swasta/ SD/MI	Rasio	Jumlah Guru Negeri/Swasta/ SMP/MTS	Jumlah Murid Negeri/Swasta/ SMP/MTS	Rasio
2021	2.159	32.474	15,04	1.102	15.344	13,92
2022	2.307	32.113	13,92	1.186	15.350	12,94
2023	2.325	32.162	13,83	1.241	15.838	12,76
2024	2.328	31.234	13,42	1.262	16.298	12,91
2025	2.144	30.494	14,22	1.297	16.129	13,43

Sumber : BPS , Tulang Bawang Barat Dalam Angka 2025

Berdasarkan data rasio guru terhadap murid pada jenjang pendidikan sekolah dasar dan menengah pertama untuk tahun 2025 didapatkan angka sebesar 14,22 untuk sekolah dasar dan 13,43 untuk sekolah menengah pertama. Hal ini menunjukkan bahwa terdapat kecukupan tenaga pengajar di kedua jenjang tersebut di Kabupaten Tulang Bawang Barat, karena setiap guru menangani rasio guru terhadap murid yang lebih kecil dibandingkan dengan rasio ideal yang diharapkan. Rasio ideal untuk guru terhadap murid pada jenjang pendidikan dasar adalah 18 murid per guru, sementara untuk pendidikan menengah pertama adalah 16 murid per guru. Dengan demikian, semakin sedikit jumlah murid yang ditangani oleh masing-masing guru diharapkan akan meningkatkan kualitas pendidikan yang diberikan.

Selain itu, perkembangan rasio guru terhadap murid dari tahun 2021 hingga 2025 menunjukkan tren penurunan yang positif. Pada jenjang pendidikan dasar, rasio guru terhadap murid menurun dari 15,04 pada tahun 2021 menjadi 14,22 pada tahun 2025. Namun tidak demikian dengan jenjang pendidikan menengah pertama, rasio guru terhadap murid terjadi fluktuatif yaitu dari 13,92 pada tahun 2021 menjadi 13,43 pada tahun 2025 . Penurunan rasio ini menunjukkan bahwa kondisi semakin baik dengan semakin sedikit jumlah murid per guru, walaupun tetap penting untuk memperhatikan distribusi jumlah guru di setiap sekolah agar kualitas pendidikan tetap optimal.

G. Daya Saing Ekonomi Daerah

Struktur ekonomi Kabupaten Tulang Bawang Barat dapat dipahami melalui kontribusi masing-masing sektor terhadap total PDRB. Dengan memahami struktur ini, upaya pembangunan ekonomi dapat diselaraskan dengan aspirasi masyarakat dan potensi lokal. Selain itu, struktur ekonomi tersebut juga menjadi dasar perencanaan untuk perbaikan atau penciptaan struktur ekonomi yang optimal dalam jangka panjang. Kontribusi sektoral PDRB Kabupaten Tulang Bawang Barat berdasarkan harga berlaku untuk tahun 2025 dapat dilihat pada Gambar 2.45

Gambar 2.48.
Kontribusi terbesar Sektoral PDRB Kabupaten Tulang Bawang Barat Atas Dasar Harga Berlaku Menurut Lapangan Usaha Tahun 2025

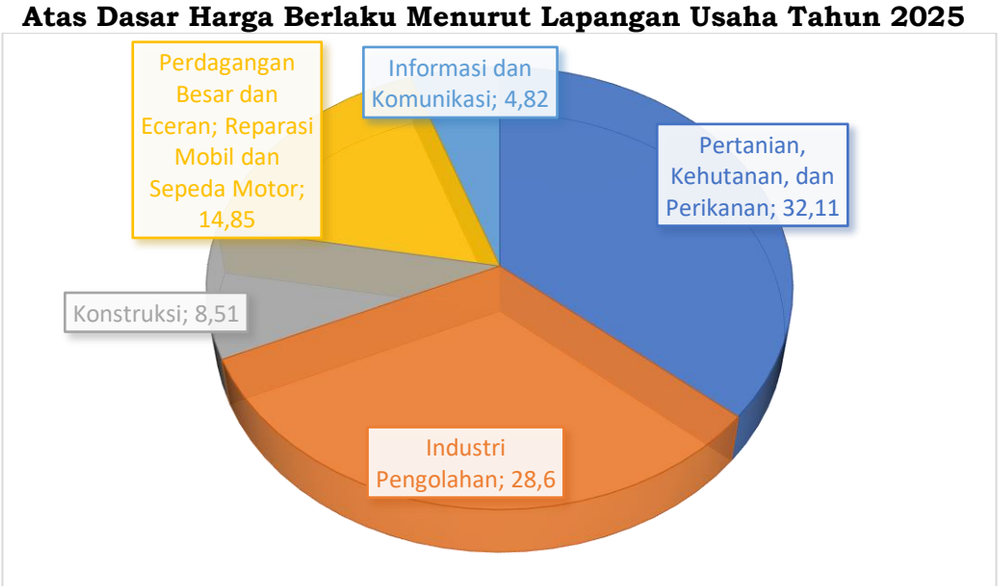

Sumber : BPS , Tulang Bawang Barat Dalam Angka 2026

Berdasarkan Gambar 2.48, struktur perekonomian Kabupaten Tulang Bawang Barat pada tahun 2025 didominasi oleh lima sektor utama dari total 17 sektor yang menyumbang terhadap pembentukan PDRB. Sektor pertanian, kehutanan, dan perikanan, sebagai sektor primer, memberikan kontribusi terbesar sebesar 32,11%. Sektor berikutnya adalah industri pengolahan dengan kontribusi sebesar 28,6%, diikuti oleh sektor perdagangan besar dan eceran yang menyumbang 14,85%, sektor konstruksi sebesar 8,51%, dan sektor informasi dan komunikasi yang berkontribusi sebesar 4,82%. Untuk informasi lebih rinci mengenai kontribusi sektor-sektor dalam pembentukan PDRB Kabupaten Tulang Bawang Barat dari tahun 2021 hingga 2025, dapat dilihat pada Tabel 2.63 di bawah ini.

Pada tabel 2.63 menunjukkan adanya perubahan signifikan dalam struktur ekonomi masyarakat Kabupaten Tulang Bawang Barat Lima tahun terakhir, di mana kontribusi sektor pertanian terhadap PDRB mengalami penurunan dari 34,52% pada tahun 2025 menjadi 32,11% pada tahun 2025 akan tetapi sektor-sektorlain mengalami pertumbuhan yang pesat, terutama di sektor perdagangan besar, dan industri pengolahan.

Untuk secara lengkap data PDRB ADHB menurut Lapangan Usaha dan perkekembangannya dari tahun 2021 – 2025 dapat dilihat pada tabel 2.62. sebagai berikut.

Tabel 2.62.
Distribusi Persentase PDRB Atas Dasar Harga Berlaku Menurut Lapangan Usaha Kabupaten Tulang Bawang Barat
Tahun 2021 – 2025

No	Sektor / Lapangan Usaha	Tahun				
		2021	2022	2023	2024	2025
1	Pertanian, Kehutanan, dan Perikanan	34,52	34,98	34,10	32,81	32,11
2	Pertambangan dan Penggalian	0,45	0,44	0,45	0,44	0,38
3	Industri Pengolahan	29,19	27,71	27,21	27,25	28,6
4	Pengadaan Listrik dan Gas	0,04	0,04	0,04	0,04	0,04
5	Pengadaan Air, Pengelolaan Sampah, Limbah dan Daur	0,10	0,09	0,09	0,08	0,08
6	Konstruksi	8,71	8,73	8,79	8,94	8,51
7	Perdagangan Besar dan Eceran; Reparasi Mobil dan Sepeda Motor	10,83	12,46	13,78	14,20	14,85
8	Transportasi dan Pergudangan	0,85	0,97	1,19	1,31	1,26
9	Penyediaan Akomodasi dan Makan Minum	0,90	0,93	0,99	0,99	0,99
10	Informasi dan Komunikasi	5,35	4,92	4,88	4,94	4,82
11	Jasa Keuangan dan Asuransi	0,56	0,54	0,53	0,52	0,52
12	Real Estate	1,95	1,90	1,81	1,87	1,82
13	Jasa Perusahaan	0,07	0,07	0,07	0,07	0,07
14	Administrasi Pemerintahan,	2.99	2,81	2,65	2,71	2,56
15	Jasa Pendidikan	2,57	2,51	2,46	2,47	2,39
16	Jasa Kesehatan dan Kegiatan Sosial	0,49	0,46	0,45	0,48	0,45
17	Jasa lainnya	0,44	0,46	0,52	0,56	0,55
PDRB		**100,00**	**100,00**	**100,00**	**100,00**	**100,00**

Sumber : BPS , Tulang Bawang Barat Dalam Angka 2025

Tabel 2.63.
PDRB Atas Dasar Harga Berlaku Menurut Lapangan Usaha Kabupaten Tulang Bawang Barat
Tahun 2021 – 2025 (dalam milayar rupiah)

No	Sektor / Lapangan Usaha	Tahun				
		2021	2022	2023	2024	2025
1	Pertanian, Kehutanan, dan	4.129,18	4.629,47	4.906,81	5.116,95	5.414,61
2	Pertambangan dan Penggalian	54,02	57,63	65,09	69,09	63,29
3	Industri Pengolahan	3.491,06	3.666,33	3.916,00	4.296,87	4.822,94
4	Pengadaan Listrik dan Gas	5,03	5,26	5,64	5,8	6,2
5	Pengadaan Air, Pengelolaan Sampah, Limbah dan Daur	11,53	12,09	12,42	13,22	13,84
6	Konstruksi	1.042,02	1.155.33	1.265,46	1.394,03	1.434,14
7	Perdagangan Besar dan	1.294,82	1.648,56	1.982,71	2.215,03	2.503,49
8	Transportasi dan	101,08	128,41	171,39	205,00	212,45
9	Penyediaan Akomodasi dan	107,27	122,62	142,91	154,83	166,48
10	Informasi dan Komunikasi	640,02	650,58	702,66	771,09	812,95
11	Jasa Keuangan dan Asuransi	67,56	71,28	75,63	80,67	87,26
12	Real Estate	232,86	251,29	259,95	292,07	307,63
13	Jasa Perusahaan	7,92	9,06	10,01	11,16	11,99
14	Administrasi Pemerintahan,	357,42	372,02	381,03	422,78	431,47
15	Jasa Pendidikan	307,98	331,75	353,41	384,89	403,62
16	Jasa Kesehatan dan Kegiatan Sosial	58,73	60,38	65,11	74,29	76,37
17	Jasa lainnya	52,05	60,69	74,18	87,13	93,58
PDRB		**11.960,55**	**13.233,01**	**14.390,40**	**15.594,89**	**16.862,32**

Sumber : BPS , Tulang Bawang Barat Dalam Angka 2026

1) Indeks Ekonomi Inklusif

Indeks Pembangunan Ekonomi Inklusif adalah instrumen penting untuk mengevaluasi dan memantau derajat inklusivitas pembangunan di Indonesia. Alat ini digunakan untuk mengukur sejauh mana hasil dan proses pembangunan mencakup seluruh lapisan masyarakat, memastikan bahwa manfaat pembangunan tidak hanya terfokus pada kelompok tertentu, tetapi juga merata di berbagai tingkatan pemerintahan, baik itu di tingkat nasional, provinsi, maupun kabupaten/kota. Dengan menggunakan indeks ini, kita dapat lebih memahami bagaimana kebijakan dan program pembangunan berdampak pada berbagai kelompok masyarakat, serta mengidentifikasi area yang membutuhkan perhatian lebih untuk memastikan bahwa semua warga negara mendapatkan kesempatan yang adil dalam menikmati hasil pembangunan.

Indeks pembangunan ekonomi inklusif terdiri dari tiga komponen utama, yaitu pertumbuhan dan perkembangan ekonomi, pemerataan pendapatan dan pengurangan kemiskinan, serta perluasan akses dan kesempatan. Pembangunan ekonomi inklusif dianggap berhasil jika mampu mengurangi kemiskinan, menurunkan tingkat pengangguran, dan meminimalkan kesenjangan sosial. Dengan kata lain, pembangunan ini harus memberikan manfaat yang merata dan memastikan bahwa seluruh masyarakat dapat menikmati hasil-hasilnya. Pendekatan ini mengedepankan keseimbangan antara pertumbuhan ekonomi dan pemerataan hasil, sehingga menciptakan kondisi yang lebih adil dan berkelanjutan.

Sebagai bagian dari Provinsi Lampung, Kabupaten Tulang Bawang Barat memiliki peran penting dalam mewujudkan ketiga pilar tersebut. Kontribusi daerah ini terhadap pencapaian indikator-indikator pembangunan yang inklusif sangat signifikan, mengingat potensi dan sumber daya lokal yang ada. Dengan langkah-langkah strategis dalam pengelolaan sumber daya dan peningkatan kapasitas, Kabupaten Tulang Bawang Barat dapat terus berkontribusi pada pencapaian tujuan pembangunan ekonomi yang lebih merata dan berkelanjutan.

a) Pengeluaran Penduduk

Pengeluaran penduduk berkaitan langsung dengan pemenuhan kebutuhan hidup sehari-hari. Kebutuhan ini dibagi menjadi kebutuhan primer, sekunder, dan tersier, yang semuanya harus dipenuhi untuk menjaga kelangsungan hidup. Untuk memenuhi kebutuhan tersebut, penduduk harus mengeluarkan biaya, yang terdiri dari pengeluaran untuk makanan dan non-makanan. Ketika pendapatan terbatas, prioritas utama biasanya adalah pemenuhan kebutuhan makanan. Oleh karena itu, pola pengeluaran dapat dijadikan indikator untuk menilai kesejahteraan ekonomi penduduk. Semakin kecil persentase pengeluaran untuk makanan terhadap total pengeluaran, semakin baik tingkat ekonomi penduduk. Selama dua tahun terakhir (2023-2024), pengeluaran makanan di Kabupaten Tulang Bawang Barat masih merupakan prioritas utama, dengan persentase pengeluaran makanan per kapita per bulan tetap di atas 50 persen dari total pengeluaran.

Dalam periode 2021 hingga 2025, rata-rata pengeluaran per kapita per bulan di Kabupaten Tulang Bawang Barat menunjukkan fluktuasi yang signifikan. Misalnya, pada tahun 2021 persentase pengeluaran untuk makanan mencapai 52,65%, namun mengalami peningkatan menjadi 52,93% pada tahun 2024 dan angka tersebut kembali menurun pada tahun 2025 menjadi 53,79%. Data lengkap mengenai pengeluaran rata-rata per kapita untuk makanan dan non-makanan di kabupaten tersebut dari tahun 2021 hingga 2025 dapat dilihat pada gambar 2.49.

Gambar 2.49.
Persentase pengeluaran rata-rata per kapita
Kabupaten Tulang Bawang Barat tahun 2021 – 2025

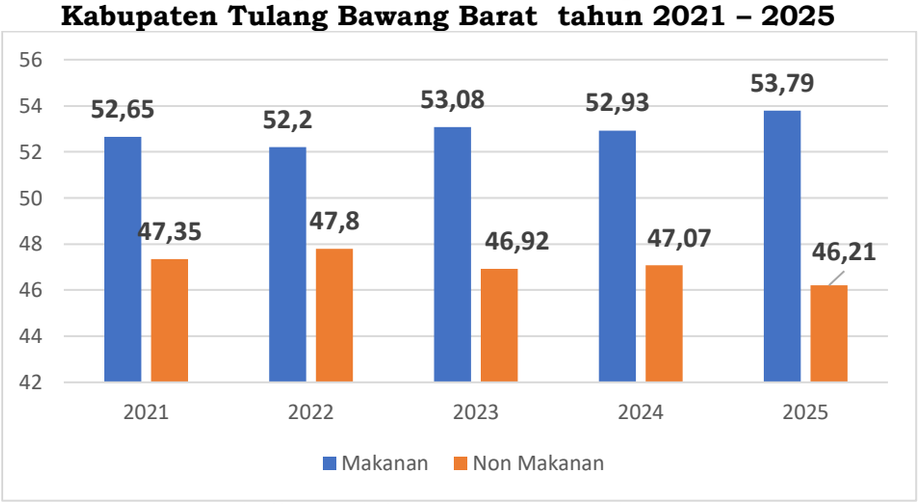

Sumber : BPS, Statistik Kesejahteraan Rakyat Tulang Bawang Barat 2025

Selain analisis pola pengeluaran, status gizi makanan yang dikonsumsi juga penting dalam menilai kesejahteraan penduduk. Kemampuan beli penduduk mempengaruhi kualitas pangan yang dapat mereka pilih, baik dari segi jumlah, kualitas, dan ragam makanan. Pada tahun 2021, rata-rata konsumsi kalori per kapita per hari di Kabupaten Tulang Bawang Barat adalah 1.910,08 kkal, yang masih belum mencapai angka kecukupan gizi yang dianjurkan di Indonesia, yaitu 2.100 kkal. Di sisi lain, konsumsi protein pada tahun yang sama mencapai 53,31 gram, yang juga masih kurang dari angka kecukupan yang dianjurkan, yaitu 57 gram. Data mengenai rata-rata konsumsi kalori dan protein kelompok pengeluaran dari tahun 2021 hingga 2025 disajikan pada tabel 2.64.

Tabel 2.64.
Rata-Rata Konsumsi Kalori dan Protein per Kapita per Hari Menurut Kelompok Pengeluaran Kabupaten Tulang Bawang Barat, 2021-2025

Tahun	Rata – Rata Konsumsi	
	Kalori (Kkal)	Protein (Gram)
2021	1.810,79	48,15
2022	1.771,03	49,75
2023	1.881,98	52,24
2024	1.896,11	54,06
2025	1.910,08	53,31

Sumber : BPS, Statistik Kesejahteraan Rakyat Tulang Bawang Barat 2025

b) Pengeluaran Konsumsi Rumah Tangga Per Kapita

Pengeluaran konsumsi rumah tangga (PKRT) per kapita merupakan salah satu elemen kunci dalam perhitungan produk domestik bruto (PDB). Pada tahun 2021 PKRT menyumbang lebih dari separuh PDB Indonesia, yakni sebesar 56,07%. Pola pengeluaran ini bisa digunakan sebagai indikator untuk menilai kesejahteraan ekonomi penduduk. Semakin kecil proporsi pengeluaran untuk makanan dan semakin besar proporsi pengeluaran untuk barang non-makanan dalam total pengeluaran, maka semakin baik kondisi ekonomi masyarakat.

Pada tahun 2021, total pengeluaran rumah tangga tercatat sebesar Rp.850.806,- dan mengalami kenaikan yang signifikan hingga mencapai Rp1.059.547,- pada tahun 2025. Kenaikan ini menunjukkan adanya perbaikan dalam kesejahteraan ekonomi penduduk. PKRT per kapita dihitung dengan cara membagi total pengeluaran konsumsi rumah tangga dengan jumlah rumah tangga. Data tentang PKRT per kapita di Kabupaten Tulang Bawang Barat dari tahun 2021 hingga 2025 dapat ditemukan secara rinci pada Tabel 2.65.

Tabel 2.65.
Pengeluaran Konsumsi Rumah Tangga per Kapita
Tahun 2018 s.d. 2024 Kabupaten Tulang Bawang Barat

Tahun	Total Pengeluaran RT	Kelompok Makanan	Kelompok Bukan Makanan
2021	850.806	447.793	402.713
2022	957.922	500.064	457.858
2023	1.068.317	567.102	501.215
2024	1.163.855	616.035	547.820
2025	1.059.547	569.899	489. 648

Sumber : BPS, Statistik Kesejahteraan Rakyat Tulang Bawang Barat 2025

Kenaikan pengeluaran konsumsi rumah tangga mencerminkan peningkatan dalam taraf hidup masyarakat. Dengan adanya data yang menunjukkan pertumbuhan pengeluaran dari tahun ke tahun, dapat disimpulkan bahwa kesejahteraan penduduk di Kabupaten Tulang Bawang Barat mengalami kemajuan.

2) Pengeluaran Konsumsi Non Pangan per Kapita

Pengeluaran konsumsi rumah tangga melibatkan berbagai jenis pengeluaran untuk barang dan jasa yang langsung

memenuhi kebutuhan individu atau kelompok. Kategori pengeluaran ini mencakup makanan dan minuman (kecuali di restoran), pakaian dan alas kaki beserta layanan perawatannya, perumahan dan perlengkapan rumah tangga, kesehatan, pendidikan, transportasi, komunikasi, serta restoran dan hotel. Semakin tinggi pengeluaran rumah tangga non makanan maka dapat dikatakan kesejahteraan masyarakat meningkat, untuk data pengeluran rumah tangga non makanan Kabupaten Tulang Bawang Barat dari tahun 2021 hingga 2025 terjadi secara fluktuatif. Data terkait perubahan persentase konsumsi rumah tangga non-pangan di Kabupaten Tulang Bawang Barat untuk periode tersebut dapat dilihat pada Tabel 2.66.

Tabel 2.66.
Persentase Pengeluaran Konsumsi Rumah Tangga Non Pangan perKapita Kabupaten Tulang Bawang Barat Tahun 2018 s.d. 2025

Tahun	Total Pengeluaran RT Non Pangan	Total Pengeluaran	Pengeluaran RT non pangan (%)
2021	402.713	850.506	47.34
2022	457.858	957.922	47,80
2023	501.215	1.068.317	46,92
2024	547.820	1.163.855	47,07
2025	489. 648	1.059.547	46,21

Sumber : BPS, Statistik Kesejahteraan Rakyat Tulang Bawang Barat 2025

3) Daya Saing Iklim Investasi

Investasi PMDN di Kabupaten Tulang Bawang Barat saat ini belum menunjukkan dampak signifikan terhadap perekonomian lokal. Jenis investasi yang ada masih terkonsentrasi pada sektor perkebunan dan pengolahan awal hasil perkebunan, tanpa mencapai pengembangan produk industri hilir yang lebih kompleks. Untuk meningkatkan minat investor, Pemerintah Daerah harus aktif mempromosikan potensi dan kemudahan investasi di daerah ini. Kehadiran Jalan Tol Trans Sumatera dengan empat akses pintu tol di Kabupaten Tulang Bawang Barat diharapkan dapat meningkatkan daya saing daerah sebagai tujuan investasi.

Penambahan jumlah investor dan nilai investasi di Kabupaten Tulang Bawang Barat diharapkan dapat mempercepat aktivitas ekonomi, yang pada gilirannya akan meningkatkan lapangan kerja, pendapatan, dan kesejahteraan masyarakat. Dengan adanya upaya promosi dan fasilitas yang mendukung, diharapkan investasi dapat berkembang dari sektor perkebunan ke industri hilir yang lebih bernilai tambah. Data tentang pencapaian penanaman modal dari tahun 2021 hingga 2025 dapat dilihat pada Tabel 2.67.

Tabel 2.67.
Capaian Indikator Penanaman Modal Tahun 2021 s.d. 2025
Kabupaten Tulang Bawang Barat

Tahun	∑ Investor Berskala Nasional (PMDN) (Investor)	∑ Nilai Investasi Berskala Nasional (PMDN) (Juta)
2021	13	562.375,5
2022	8	89.664,5
2023	8	529.436,13
2024	3	256.696,03
2025	215	236.145,55

Sumber : DPMPTSP Tulang Bawang Barat 2025

Tabel 2.68. menunjukkan bahwa nilai investasi berskala nasional (PMDN) di Kabupaten Tulang Bawang Barat terus mengalami pertumbuhan signifikan dari tahun ke tahun. Pada tahun 2021, nilai investasi tercatat sebesar 562.375,5 juta rupiah dan jumlah ini melonjak menjadi 256.696,03 juta rupiah pada tahun 2024 akan tetapi terjadi penurunan di tahun 2025 menjadi 236.145,55 juta rupiah. Pertumbuhan ini menggambarkan kemajuan yang pesat dalam menarik minat investor ke daerah tersebut. Peningkatan investasi ini mencerminkan potensi ekonomi yang terus berkembang di Kabupaten Tulang Bawang Barat.

Ikim investasi di Kabupaten Tulang Bawang Barat, Provinsi Lampung, dapat dievaluasi melalui beberapa indikator utama seperti Indeks Demokrasi Indonesia, Indeks Rasa Aman, dan Indeks Keamanan dan Ketentraman. Kabupaten ini telah menunjukkan upaya serius dalam mengembangkan tatanan demokrasi yang solid, yang terlihat dari skor Indeks Demokrasi Indonesia yang positif. Keberhasilan pemerintah daerah dalam memperkuat prinsip demokrasi dan perlindungan hak asasi manusia berpotensi meningkatkan kepercayaan investor terhadap stabilitas politik dan kepastian hukum di wilayah tersebut.

2.1.3.2. Iptek, Inovasi, dan Produktivitas Ekonomi

A. Rasio PDRB Industri Pengolahan

Indikator Rasio PDRB Industri Pengolahan digunakan untuk mengukur kontribusi sektor industri pengolahan terhadap total Produk Domestik Regional Bruto (PDRB) suatu wilayah. Rasio ini menggambarkan sejauh mana sektor industri pengolahan berperan dalam perekonomian daerah, baik dalam menciptakan nilai tambah, menyerap tenaga kerja, maupun mendorong pertumbuhan ekonomi secara keseluruhan.

Kontribusi sektor Industri Pengolahan terhadap PDRB menunjukkan tren yang relatif fluktuatif dalam kurun waktu 2021–2025. Pada tahun 2021, kontribusi sektor ini tercatat sebesar 29,19 persen, kemudian mengalami penurunan cukup signifikan pada tahun 2022 menjadi 27,71 persen dan kembali menurun pada tahun 2023 menjadi 27,21 persen.

Namun demikian, pada tahun 2024 sektor Industri Pengolahan mulai menunjukkan pemulihan dengan peningkatan kontribusi menjadi 27,55 persen, dan terus menguat pada tahun 2025 hingga mencapai 28,6 persen.

Secara keseluruhan, meskipun sempat mengalami penurunan pada periode 2021–2023, sektor Industri Pengolahan tetap menjadi salah satu penyumbang utama dalam struktur PDRB. Tren peningkatan pada dua tahun terakhir mengindikasikan adanya perbaikan kinerja sektor ini, yang berpotensi terus didorong sebagai motor penggerak pertumbuhan ekonomi daerah.

B. Rasio PDRB Akomodasi Makan dan Minum

Indikator Rasio PDRB Akomodasi, Makan, dan Minum mengukur kontribusi sektor penyediaan akomodasi serta makanan dan minuman terhadap total Produk Domestik Regional Bruto (PDRB) suatu wilayah. Indikator ini mencerminkan peran sektor pariwisata, perhotelan, restoran, dan usaha terkait dalam perekonomian daerah, khususnya dalam menciptakan lapangan kerja, meningkatkan pendapatan masyarakat, dan mendorong aktivitas ekonomi lokal.

Kontribusi sektor Penyediaan Akomodasi dan Makan Minum terhadap PDRB menunjukkan tren yang relatif stabil dengan kecenderungan meningkat dalam periode 2021–2025. Pada tahun 2021, kontribusi sektor ini sebesar 0,9 persen, kemudian sedikit meningkat pada tahun 2022 menjadi 0,91 persen.

Peningkatan berlanjut pada tahun 2023 dengan kontribusi mencapai 0,97 persen, dan kembali naik pada tahun 2024 menjadi 0,99 persen. Pada tahun 2025, kontribusi sektor ini tetap berada pada angka 0,99 persen, menunjukkan kondisi yang stabil.

Secara keseluruhan, meskipun kontribusinya masih relatif kecil dibandingkan sektor lainnya, sektor Penyediaan Akomodasi dan Makan Minum menunjukkan tren pertumbuhan yang positif dan stabil. Hal ini mengindikasikan adanya peningkatan aktivitas ekonomi, khususnya pada bidang jasa akomodasi dan konsumsi, yang berpotensi terus berkembang seiring dengan meningkatnya mobilitas dan kegiatan ekonomi masyarakat.

C. Tenaga Kerja

Saat ini, pembangunan di sektor ketenagakerjaan masih menghadapi sejumlah tantangan, seperti tingginya jumlah pencari kerja atau pengangguran, keterbatasan dalam penciptaan dan perluasan lapangan kerja, serta rendahnya tingkat produktivitas kerja. Upaya untuk menangani masalah ini berfokus pada pengurangan angka pengangguran serta perlindungan bagi tenaga kerja dan perusahaan. Dalam konteks ini, angka pengangguran menjadi salah satu indikator kunci yang mencerminkan kesejahteraan ekonomi masyarakat. Selain itu, angka pengangguran juga berfungsi sebagai ukuran efektivitas kinerja pemerintah dalam sektor ketenagakerjaan.

Pelaksanaan kebijakan ketenagakerjaan bertujuan untuk mengatasi tantangan-tantangan tersebut dengan mengurangi tingkat pengangguran dan memberikan perlindungan kepada pekerja serta perusahaan. Dalam upaya tersebut, penting untuk memantau dan mengevaluasi indikator-indikator kunci seperti angka pengangguran sebagai tolok ukur untuk mengukur kesejahteraan ekonomi masyarakat. Kinerja pemerintah dalam

sektor ini sangat bergantung pada kemampuan untuk mengatasi masalah-masalah yang ada dan meningkatkan kesempatan kerja serta produktivitas. Dengan demikian, perbaikan dalam sektor ketenagakerjaan dapat memberikan dampak positif pada kesejahteraan ekonomi secara keseluruhan.

1) Tingkat Partisipasi Angkatan Kerja

Untuk mengukur seberapa banyak angkatan kerja yang dapat diterima oleh pasar kerja, digunakan ukuran yang disebut tingkat partisipasi angkatan kerja (TPAK). Selama periode 2021 hingga 2025, TPAK menunjukkan tren peningkatan, yang menunjukkan bahwa jumlah angkatan kerja yang bisa diserap oleh pasar kerja juga meningkat. Kenaikan ini menandakan adanya penambahan dalam partisipasi angkatan kerja dalam ekonomi. Data perkembangan TPAK dari tahun 2021 hingga 2025 dapat ditemukan dalam Tabel 2.68.

Tabel 2.68.
Tingkat Partisipasi Angkatan Kerja Tahun 2021 s.d. 2025
Kabupaten Tulang Bawang Barat

Uraian	2021	2022	2023	2024	2025
Tingkat Partisipasi Angkatan Kerja (%)	72,32	70,21	70,77	70,90	71,93

Sumber: BPS Provinsi Lampung 2026

Tingkat Partisipasi Angkatan Kerja (TPAK) dalam periode 2021–2025 menunjukkan fluktuasi dengan kecenderungan meningkat di akhir periode. Pada tahun 2021, TPAK tercatat sebesar 72,32 persen, kemudian mengalami penurunan pada tahun 2022 menjadi 70,21 persen.

Selanjutnya, pada tahun 2023 TPAK mulai mengalami peningkatan menjadi 70,77 persen, dan kembali naik pada tahun 2024 menjadi 70,90 persen. Tren positif ini berlanjut pada tahun 2025 dengan capaian sebesar 71,93 persen.

Secara keseluruhan, meskipun sempat mengalami penurunan pada tahun 2022, TPAK menunjukkan pemulihan dan peningkatan secara bertahap hingga mendekati angka tahun 2021. Hal ini mengindikasikan semakin meningkatnya partisipasi penduduk usia kerja dalam kegiatan ekonomi, baik sebagai pekerja maupun pencari kerja, sehingga mencerminkan perbaikan kondisi ketenagakerjaan di daerah.

2) Pengangguran

Pengangguran terbuka mengacu pada penduduk usia kerja yang tidak memiliki pekerjaan dan sedang aktif mencari pekerjaan, termasuk mereka yang sebelumnya bekerja tetapi kini menganggur dan mencari kesempatan kerja baru. Tingkat pengangguran terbuka mengukur proporsi angkatan kerja yang sedang dalam pencarian pekerjaan aktif. Selama Lima tahun terkahir Tingkat Pengangguran Terbuka mengalami naik turun, hal ini menunjukkan adanya fluktuasi dalam kondisi pasar kerja selama periode tersebut.

Tingkat pengangguran terbuka adalah indikator penting yang menggambarkan seberapa banyak angkatan kerja yang sedang mencari pekerjaan dibandingkan dengan jumlah keseluruhan angkatan kerja. Tingkat Pengangguran Terbuka (TPT) di Kabupaten Tulang Bawang Barat selama periode 2021–2025 menunjukkan pola fluktuatif. Pada tahun 2021, TPT tercatat sebesar 3,35 persen, kemudian meningkat cukup signifikan pada tahun 2022 menjadi 4,12 persen.

Pada tahun 2023, angka pengangguran terbuka mengalami penurunan menjadi 3,89 persen, namun kembali meningkat pada tahun 2024 hingga mencapai 4,12 persen. Selanjutnya, pada tahun 2025 TPT kembali menurun menjadi 3,71 persen.

Secara keseluruhan, meskipun terjadi kenaikan pada beberapa tahun tertentu, tren pada akhir periode menunjukkan adanya perbaikan dengan menurunnya tingkat pengangguran terbuka. Hal ini mengindikasikan bahwa kondisi ketenagakerjaan di Kabupaten Tulang Bawang Barat mulai membaik, meskipun masih diperlukan upaya berkelanjutan untuk menekan angka pengangguran agar lebih stabil dan menurun di masa mendatang. Namun angka Tingkat pengangguran terbuka Kabupaten Tulang Bawang Barat tahun 2025 masih rendah di bawah angka propinsi dan nasional. Data ini dapat dilihat lebih detail pada Tabel 2.69, yang memberikan informasi lengkap tentang perubahan tingkat pengangguran selama periode tersebut.

Tabel 2.69.
Tingkat Pengangguran Terbuka Tahun 2021 s.d. 2025
Kabupaten Tulang Bawang Barat, Provinsi, Nasional

Uraian	2021	2022	2023	2024	2025
Tulang Bawang Barat	3,35	4,12	3,89	4,12	3,71
Provinsi Lampung	4,69	4,52	4,23	4,19	4,21
Nasional	6,49	5,86	5,32	4,91	4,85

Sumber : BPS Provinsi Lampung, 2026

3) Rasio Penduduk yang Bekerja dan Tingkat Kesempatan Kerja

Rasio penduduk yang bekerja adalah perbandingan antara jumlah penduduk usia 15 tahun ke atas yang terlibat dalam pekerjaan dengan total angkatan kerja. Rasio ini mencerminkan hubungan antara angkatan kerja dan kemampuan penyerapan tenaga kerja, atau bisa juga dianggap sebagai indikator permintaan tenaga kerja. Tingkat kesempatan kerja merujuk pada peluang yang dimiliki seseorang dalam angkatan kerja untuk mendapatkan pekerjaan. Ini menggambarkan peluang seseorang untuk diterima di pasar kerja. Selama periode 2021 hingga 2025, tingkat kesempatan kerja mengalami fluktuasi, begitu juga dengan rasio kesempatan kerja juga mengalami fluktuatfif, sebagaimana tercantum dalam Tabel 2.70.

Tabel 2.70.
Tingkat Kesempatan Kerja Tahun 2021 s.d. 2025
Kabupaten Tulang Bawang Barat

Uraian	2021	2022	2023	2024	2025
Jumlah penduduk >15 tahun yang bekerja (jiwa)	146.477	142.522	150.465	152.267	157.118
Jumlah Angkatan Kerja (jiwa)	151.550	148.645	156.555	158.807	163.171
Bekerja	146.477	142.522	150.465	152.267	157.118
Pengangguran	5.073	6.123	6.090	6.540	6.053
Rasio	0,96	0,95	0,96	0,95	0,96
Tingkat Kesempatan Kerja	96.65%	95,88%	96,11%	95,88%	96,29%

Sumber : BPS, Statistik Ketenagakerjaan 2025

Rasio penduduk yang bekerja menunjukkan proporsi penduduk usia kerja yang aktif bekerja dibandingkan dengan keseluruhan angkatan kerja. Rasio ini berfungsi sebagai indikator efektivitas penyerapan tenaga kerja dalam pasar kerja. Tingkat kesempatan kerja menggambarkan peluang yang dimiliki individu dalam angkatan kerja untuk mendapatkan pekerjaan yang tersedia. Tingkat Kesempatan Kerja selama periode 2021–2025 menunjukkan kondisi yang relatif tinggi meskipun mengalami sedikit fluktuasi. Pada tahun 2021, tingkat kesempatan kerja tercatat sebesar 96,65 persen, kemudian mengalami penurunan pada tahun 2022 menjadi 95,88 persen.

Pada tahun 2023, angka tersebut kembali meningkat menjadi 96,11 persen, namun kembali menurun pada tahun 2024 ke angka 95,88 persen. Selanjutnya, pada tahun 2025 tingkat kesempatan kerja kembali mengalami peningkatan menjadi 96,29 persen.

Secara keseluruhan, tingkat kesempatan kerja berada pada kisaran 95–97 persen, yang menunjukkan bahwa sebagian besar angkatan kerja telah terserap dalam pasar kerja. Fluktuasi yang terjadi relatif kecil, sehingga dapat disimpulkan bahwa kondisi kesempatan kerja cukup stabil dengan kecenderungan membaik pada akhir periode. Hal ini mencerminkan kemampuan perekonomian daerah dalam menyediakan lapangan kerja bagi penduduk usia kerja

D. Indeks Inovasi Daerah

Pentingnya indeks inovasi daerah menjadi semakin menonjol dalam konteks pembangunan dan daya saing wilayah. Inovasi bukan lagi sekadar aspek pelengkap, melainkan elemen kunci yang dapat membentuk keberlanjutan dan pertumbuhan suatu daerah. Indeks inovasi daerah tidak hanya mencerminkan kemampuan daerah untuk menghasilkan ide-ide baru, tetapi juga mengukur sejauh mana pemerintah dan sektor swasta dapat mendorong transformasi, meningkatkan efisiensi, dan

menciptakan lingkungan yang mendukung perkembangan ekonomi dan kesejahteraan masyarakat.

Dalam era globalisasi dan revolusi industri 4.0, daerah yang mampu berinovasi memiliki keunggulan dalam menarik investasi, menciptakan lapangan kerja, dan meningkatkan kualitas hidup penduduknya. Indeks inovasi daerah mencakup sejumlah variabel, seperti investasi dalam riset dan pengembangan, kerjasama antara sektor publik dan swasta, serta adopsi teknologi baru. Keberhasilan dalam mengukur dan meningkatkan indeks inovasi daerah akan membawa dampak positif, menciptakan lingkungan yang progresif dan siap bersaing dalam skenario global yang terus berubah. Oleh karena itu, pemahaman akan pentingnya indeks inovasi daerah menjadi kunci untuk mencapai pembangunan berkelanjutan dan relevansi di tengah dinamika perubahan ekonomi dan teknologi saat ini.

Indeks inovasi daerah adalah himpunan inovasi daerah yang telah dilaporkan kepada menteri dalam negeri sebagai sebuah bentuk pembaharuan dalam penyelenggaraan pemerintahan daerah. Pada tahun 2023 terdapat sebanyak 5 (lima) penelitian yang ada di bidang Riset dan Inovasi Daerah, Badan Perencanaan Pembangunan Riset dan Inovasi Daerah Kabupaten Tulang Bawang Barat, selanjutnya untuk penelitian yang telah dimanfaatkan dalam perencanaan pembangunan adalah adalah Kajian Potensi Pengembangan Pabrik Mini Minyak Sawit Merah di Kabupaten Tulang Bawang Barat, Survey Tingkat Kepuasan Masyarakat, Kajian Pengembangan Pemanfaatan Ruang Terbangun, Kajian Standarisasi Desa Wisata di Kabupaten Tulang Bawang Barat dan Penyusunan Rencana Induk dan Peta Jalan Pemajuan Ilmu Pengetahuan dan Teknologi di Daerah Kabupaten Tulang Bawang Barat. Nilai Indeks Inovasi Daerah dan Indeks Pengelolaan Daerah Kab. Tulang Bawang Barat disajikan pada tabel 2.71.

Tabel 2.71.
Indeks Inovasi Daerah (IID) dan Indeks Pengelolaan Keuangan Daerah (IPKD) Tahun 2021-2025 Kabupaten Tulang Bawang Barat

No	Pengukuran Indeks	2021	2022	2023	2024	2025
1	Indeks Inovasi Daerah (IID)	35,93 (inovatif)	41,12 (inovatif)	39,25 (inovatif)	47,33 (inovatif)	51,97 (inovatif)
2	Indeks Pengelolaan Keuangan Daerah (IPKD)	67,55	73,24	73,237	74,48	Belum Rilis

Sumber : Kemendagri 2025

Indeks inovasi Daerah tiap tahunnya mengalami peningkatan pada tahun 2021 indeks inovasi daerah kabupaten Tulang Bawang Barat dengan sekor sebesar 35,93 termasuk katagori inovatif dan meningkat sebesar 16,04 persen atau menjadi sebesar 51,97 di tahun 2025 dan masih masuk dalam katagori inovatif, sedangkan untuk nilai IPKD juga setiap tahunnya mengalami peningkatan pada tahun 2021 sebesar 67,05 meningkat sebesar 27,69 persen pada tahun 2024 atau sebesar 74,48. Untuk nilai Indeks Daya Saing Daerah baru dinilai pada

tahun 2022 dengan nilai sebesar 2,42. Sedangkan pada tahun 2023 Tulang Bawang Barat tidak mendapatkan nilai IDSD karena ada indikator baru dimana terdapat 12 pilar yang salah satu dalam pilar tersebut belum dapat disediakan karena merupakan indikator baru, namun pada tahun 2024 untuk IDSD Kabupaten Tulang Bawang Barat mendapatkan sekor sebesar 3,26.

2.1.3.3. Transformasi Digital

A. Kinerja Pengembangan Komunikasi, Informasi dan Media Massa

Pembangunan di sektor komunikasi dan informasi menunjukkan kemajuan yang signifikan, terlihat dari perkembangan dalam pengelolaan komunikasi, informasi, dan media massa. Sebagai contoh, jumlah jaringan komunikasi di Kabupaten Tulang Bawang Barat mengalami peningkatan yang signifikan dari tahun 2021 hingga 2025. Pada tahun 2021, terdapat 92 jaringan komunikasi, dan jumlah ini terus meningkat setiap tahunnya hingga mencapai 142 jaringan pada tahun 2025. Peningkatan ini mencerminkan upaya pemerintah daerah dalam memperluas akses komunikasi untuk memenuhi kebutuhan masyarakat yang terus bertambah. Data ini menunjukkan komitmen yang kuat terhadap pengembangan infrastruktur komunikasi di daerah tersebut.

Disisi lain, Pemerintah Kabupaten Tulang Bawang Barat telah meluncurkan website resmi di alamat http://www.tulangbawangbaratkab.go.id/, yang dapat diakses oleh masyarakat umum. Website ini mencakup berbagai informasi penting tentang Kabupaten Tulang Bawang Barat, termasuk profil pemerintah, visi dan misi, sejarah, serta berbagai kebijakan dan isu strategis. Selain itu, situs ini juga menyediakan data mengenai peta wilayah, lambang daerah, dan informasi terkait lainnya seperti pendidikan, pariwisata, dan pelayanan umum. Namun, beberapa informasi penting masih belum lengkap atau diperbarui, dan belum semua organisasi perangkat daerah memiliki website.

Di samping website, media cetak di Tulang Bawang Barat meliputi surat kabar seperti Lampung Post, Radar, dan Tribun, serta beberapa surat kabar nasional lainnya. Mayoritas masyarakat juga telah memiliki radio dan televisi, yang berkontribusi pada penyebaran informasi lokal dan nasional. Ketersediaan wartawan dari media cetak dan elektronik cukup memadai, dan hubungan antara Pemerintah Kabupaten Tulang Bawang Barat dengan institusi media berjalan dengan baik. Hal ini menunjang penyampaian informasi secara efektif kepada publik. Tabel 2.72 menyajikan indikator kinerja komunikasi dan informasi dari tahun 2021 hingga 2025, memberikan gambaran tentang perkembangan dan pencapaian dalam bidang ini.

Tabel 2.72.
Kinerja Pengembangan Komunikasi, Informasi dan Media Massa
Tahun 2021 s.d. 2025 Kabupaten Tulang Bawang Barat

No	Indikator	Satuan	Tahun				
			2021	2022	2023	2024	2025
1	Jumlah jaringan komuibunikasi	Jaringan	92	95	95	142	142
2	Website milik pemerintah Daerah	Web	1	13	23	46	46
3	Rasio wartel /warnet	%	0	0	6	0	0
4	Jumlah surat kabar nasional /lokal	Buah	195	-	271	105	105
5	Jumlah penyiaran radio/TV	Siaran	6	6	0	6	6
6	Jumlah Wartawan Media Cetak & Elektronik (L/P)	Orang	187	259	277	311	311
7	Jumlah Penyediaan Informasi bagi tamu	Buah	4	-	5	9	6

Sumber : Dinas Komunikasi dan Informatika Kab. TBB, 2025

Dengan adanya berbagai saluran informasi, termasuk media massa dan situs web, Pemerintah Kabupaten Tulang Bawang Barat berusaha untuk meningkatkan transparansi dan aksesibilitas informasi kepada masyarakat. Meski sudah ada kemajuan, masih ada kekurangan dalam hal ketersediaan data yang lengkap dan terkini di beberapa sektor, yang perlu ditangani untuk memberikan gambaran yang lebih akurat tentang wilayah. Selain itu, upaya untuk memperbarui informasi secara rutin dan memastikan semua organisasi perangkat daerah memiliki website akan sangat membantu dalam meningkatkan efisiensi komunikasi. Semua upaya ini bertujuan untuk memperkuat hubungan antara pemerintah dan masyarakat melalui media yang tersedia.

Secara keseluruhan, perkembangan dalam bidang komunikasi dan informasi di Kabupaten Tulang Bawang Barat mencerminkan usaha yang terus menerus untuk meningkatkan penyampaian informasi kepada masyarakat. Ketersediaan berbagai platform media, baik digital maupun cetak, berperan penting dalam mendukung transparansi dan keterbukaan pemerintah. Namun, perbaikan masih diperlukan dalam hal pembaruan data dan penyediaan website untuk semua organisasi perangkat daerah. Indikator kinerja komunikasi dan informasi yang tercantum dalam Tabel 2.73 menunjukkan pencapaian yang telah diperoleh serta area yang memerlukan perhatian lebih lanjut untuk pengembangan di masa mendatang.

2.1.3.4. Integrasi Ekonomi Domestik dan Global

A. Pembentukan Modal Tetap Bruto

Indikator Modal Tetap Bruto atau Gross Fixed Capital Formation (GFCF) mengukur investasi yang dilakukan untuk pengadaan barang modal tetap, seperti infrastruktur, bangunan, mesin, kendaraan, dan aset produktif lainnya yang digunakan dalam proses produksi. Indikator ini mencerminkan tingkat

pembangunan ekonomi dan investasi di suatu wilayah, di mana semakin tinggi nilainya menunjukkan peningkatan kapasitas produksi dan potensi pertumbuhan ekonomi yang lebih besar.

Di Kabupaten Tulang Bawang Barat, nilai modal tetap bruto menunjukkan tren peningkatan selama kurun waktu Lima tahun terkahir sebesar 1.086,06 Juta Rupiah. Pada tahun 2021, modal tetap bruto tercatat sebesar 3.871,30 Juta rupiah dan pada tahun 2025 sebesar 4.957,36 Juta Rupiah. (Sumber: Tulang Bawang Barat Dalam Angka 2025)

Tren kenaikan ini menunjukkan adanya peningkatan aktivitas investasi, baik dari sektor swasta maupun pemerintah, yang berkontribusi pada pembangunan infrastruktur dan aset produktif di wilayah tersebut. Investasi yang terus meningkat ini diharapkan dapat mendukung pertumbuhan ekonomi berkelanjutan, menciptakan lapangan kerja, serta meningkatkan kesejahteraan masyarakat. Untuk mempertahankan tren positif ini, perlu didorong iklim investasi yang kondusif melalui kebijakan yang mendukung pengembangan usaha dan infrastruktur.

B. Ekspor Barang dan Jasa

Indikator Ekspor Barang dan Jasa mencerminkan nilai transaksi barang dan jasa yang dikirim ke luar wilayah (baik domestik maupun internasional) dari suatu daerah. Indikator ini merupakan salah satu penentu utama kinerja ekonomi suatu wilayah, yang menunjukkan kontribusi sektor produksi lokal terhadap pasar eksternal. Nilai negatif pada indikator ini menunjukkan defisit, di mana nilai barang dan jasa yang keluar lebih kecil dibandingkan dengan arus masuk barang dan jasa dari luar.

Di Kabupaten Tulang Bawang Barat, ekspor barang dan jasa dalam miliar rupiah menunjukkan tren fluktuatif dan masih mengalami defisit pada periode 2021 hingga 2023. Pada tahun 2021 nilai defisit tercatat sebesar -19,13 Juta Rupiah, pada tahun 2022 defisit semakin mengecil sebesar - 6,32 Juta Rupiah dan pada tahun 2023 kembali melebar menjadi -22,47 Juta Rupiah. Tren positif terjadi pada tahun 2024 sebesar 120,48 Juta Rupiah namum pada tahun 2025 kembali menurun menjadi 49,73 Juta Rupiah. (Sumber: Tulang Bawang Barat Dalam Angka 2025)

Untuk menjaga kinerja ekspor, diperlukan penguatan sektor produksi lokal, diversifikasi produk unggulan, serta upaya perluasan pasar ekspor melalui kerja sama perdagangan yang lebih luas.

2.1.3.5. Perkotaan dan Perdesaan sebagai Pusat Pertumbuhan Ekonomi

A. Indeks Infrastruktur/Indeks Kualitas Layanan Infrastruktur

Indeks infrastruktur adalah salah satu elemen dari City Development Index (CDI) yang mengukur kinerja kota berdasarkan persentase rumah tangga yang memiliki akses ke fasilitas-fasilitas dasar. Penghitungan indeks infrastruktur dilakukan dengan menjumlahkan persentase rumah tangga yang memiliki akses ke air bersih, sanitasi, listrik, dan telepon. Kota dengan indeks infrastruktur yang lebih tinggi menunjukkan tingkat pembangunan yang lebih baik. Dengan demikian, semakin tinggi nilai indeks infrastruktur suatu kota, semakin baik pula tingkat perkembangannya.

Berdasarkan survei yang dilaksanakan pada tahun 2024 untuk Indeks Kualitas Layanan Infrastruktur (IKLI) di Kabupaten Tulang Bawang Barat didapatkan hasil sebagai berikut :

a. Hasil IKLI berdasarkan parameter umum menunjukkan hasil nilai indeks sebesar 2,946 yang jika dikonversi nilai indeks menghasilkan secor 73,46 dengan mutu pelayanan katagori C dan kinerja unit pelayanan pada katagori kurang baik. Komdisi ini tentunya memerlukan peningkatan pada seluruh indiktor pengukuran.
b. Hasil IKLI berdasarkan hasil capaian organisasi perangkat daerah menghasilkan nilai indeks sebesar 71,44 dengan katagori mutu layanan tingkat C dan kinerja unit pelayanan pada katagori kurang baik. Komdisi ini tentunya memerlukan peningkatan pada seluruh indiktor pengukuran.

Dari hasil pengukuran diatas yang kedua duanya menunjukan pencapaian IKLI di tahun 2024 masih dalam katagori kurang baik maka diperlukan beberapa upaya yang harus dilakukan ole pemerintah Kabupaten Tulang Bawang Barat yaitu :

1) Penguatan program prioritas yang berkelanjutan
2) Integrasi antar *stakeholder* didalam perencanaan, pembangunan dan pengawasan terhadap infrastruktur.
3) Peningkatan kerjasama dengan masyarakat lokal dalam pembangunan infrastruktur agar dapat menyerap tenaga kerja sehingga menggerakkan perekonomian Daerah.

B. Jumlah Desa Mandiri

Indikator Jumlah Desa Mandiri menggambarkan jumlah desa yang telah mencapai status mandiri berdasarkan berbagai kriteria, seperti kapasitas pemerintahan desa, pelayanan dasar, dan daya saing ekonomi. Desa mandiri merupakan kategori tertinggi dalam klasifikasi perkembangan desa, menunjukkan desa tersebut mampu mengelola potensi secara mandiri, memberikan pelayanan yang optimal kepada masyarakat, serta memiliki tingkat kesejahteraan yang tinggi.

Berdasarkan data di Kabupaten Tulang Bawang Barat, jumlah desa mandiri mengalami peningkatan signifikan dalam periode 2021 hingga 2025. Pada tahun 2021 dan 2022 baru ada 1 Tiyuh mencapai status mandiri. Dan pada tahun 2023 tercatat ada 11 Tiyuh yang berhasil menjadi desa mandiri, pada tahun

2024 meningkat menjadi 18 tiyuh dan pada tahun 2025 meningkat menjadi 23 Tiyuh yang bersatatus Desa Mandiri.

Peningkatan ini mencerminkan keberhasilan berbagai program pemberdayaan desa dan pembangunan infrastruktur yang dilakukan pemerintah daerah. Hal ini juga menunjukkan adanya peningkatan kemandirian masyarakat desa dalam memanfaatkan potensi lokal untuk mendukung pembangunan ekonomi dan sosial. Upaya untuk mempertahankan dan meningkatkan jumlah desa mandiri dapat terus dilakukan melalui pendampingan, penguatan kelembagaan desa, serta pengembangan sektor ekonomi berbasis komunitas.

C. Jaringan Jalan

Penyelenggaraan Jalan Kabupaten merupakan kegiatan dari program jalan yang ada di Dinas PUPR Kabupaten Tulang Bawang Barat sebagai acuan Total Panjang jalan kabupaten adalah sepanjang 1779,861 Km, Pada tahun 2021 Kondisi Jalan Mantap 63,80% dengan kondisi jalan mantap menjadi 1135,47 Km, selanjutnya ditahun 2022 menurun dari tahun sebelumnya dikarenakan total panjang jalan kabupaten mengalami penurunan kondisi jalan mantap dikarenkan adanya perubahan kriteria jalan mantap sehingga dengan persentase menjadi 40,00%, pada tahun 2023 kondisi jalan mantap sepanjang 713,23 Km, sehingga persentase jalan mantap kabupaten sebesar 40,58%.

Pada tahun 2024 ada perubahan pada kriteria jalan mantap menjadi baik dan sedang, Jalan yang tidak masuk dalam kriteria mantap (rusak ringan/berat) wajib diperbaiki melalui peningkatan atau pemeliharaan berkala untuk mencapai standar tersebut. Dasar hukum yang menjadi latar belakang perubahan kriteria jalan mantap adalah Peraturan Menteri Pekerjaan Umum dan Perumahan Rakyat Nomor 5 Tahun 2023 tentang Persyaratan Teknis Jalan dan Perencanaan Teknis Jalan menjadi acuan teknis terbaru yang mengatur persyaratan teknis jalan, yang secara otomatis mengubah atau memperbarui kriteria teknis kemantapan jalan, termasuk parameter seperti *International Roughness Index* (IRI) dan *Remaining Capacity Index* (RCI). Perubahan kriteria ini menyebabkan terjadi penurunan capaian persentase jalan pada tahun 2024 61,85% menjadi tahun 2025 40,16% untuk persentase jalan mantap. pada tahun 2024 Kondisi Jalan Mantap berkurang dikarenakan adanya SK Jalan Update kewenangan kabupaten kondisi jalan mantap (No SK Jalan Update Surat Keputusan Bupati Tulang Bawang Barat Nomor : B//II.03/HK/TUBABA/2023). Berikut data kondisi jalan mantap Kab. Tulang Bawang Barat tahun 2021-2025 disajikan pada tabel dibawah ini:

Tabel 2.73
Panjang Jalan menurut Kondisi Jalan Mantap
Tahun 2021 – 2025 Kabupaten Tulang Bawang Barat

Kategori	2021	2022	2023	2024	2025
Jalan Mantap	63,80	40,00	40,58	61,85	40,16

Sumber: Tulang Bawang Barat Dalam Angka 2025

Gambar 2.50.
Kondisi jalan tahun 2025 di Kabupaten Tulang Bawang Barat

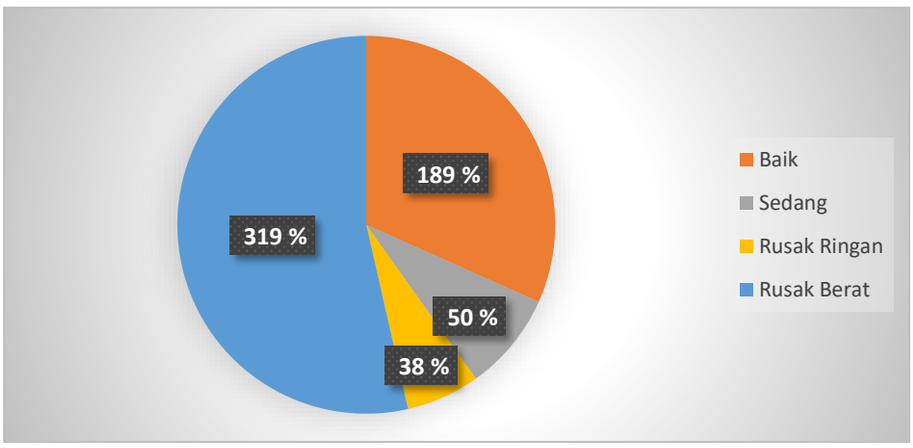

2.1.3.6. Stabilitas Ekonomi Makro

Dalam stabilitas ekonomi secara makro dilihat dengan tingkat inflasi, dimana Inflasi merupakan fenomena di mana harga-harga barang dan jasa secara umum meningkat secara terus-menerus, yang dipengaruhi oleh berbagai faktor. Faktor-faktor tersebut meliputi kenaikan konsumsi masyarakat, berlebihnya likuiditas yang dapat mendorong konsumsi atau spekulasi, serta kendala dalam distribusi barang. Dengan kata lain, inflasi juga berarti penurunan nilai mata uang secara berkelanjutan. Laju inflasi Kabupaten Tulang Bawang Barat selama periode 2021 - 2023 mengacu pada perkembangan Laju Inflasi Provinsi Lampung hal ini dikarenakan di Kabupaten Tulang Bawang Barat tidak ada perhitungan inflasi, selanjutnya untuk tahun 2024 menggunakan pendekatan pada laju inflasi yang diukur pada Kabupaten Mesuji hal ini dilakukan karena kedekatan dan karateristik wilayah Kabupaten Tulang Bawang Barat dengan Kabupaten Mesuji, dan data inflasi tingkat nasional sebagai pembanding yang disajikan dalam Tabel 2.74.

Tabel 2.74.
Laju Inflasi Provinsi Lampung dan Nasional Tahun 2021-2025

Wilayah	2021	2022	2023	2024	2025
Provinsi Lampung	2,19	5,51	3,47	1,57	1,25
Sister City (Mesuji)	-	-	4,07	1,78	2,68
Nasional	1,87	5,51	2,61	1,57	2,92

Sumber: BPS Provinsi Lampung 2025

Inflasi di Kabupaten Tulang Bawang Barat pada tahun 2025 mengacu pada angka inflasi Kabupaten Mesuji, yang tercatat sebesar 2,68 persen, dengan angka inflasi tersebut diperkirakan ketersediaan barang tercukupi dan harga barang stabil. Salah satu program yang diluncurkan oleh pemerintah Kabupaten Tulang Bawang Barat dalam mengendalikan dan menstabilkan inflasi, iyalah dengan Gerakan K3W (Kandang, Kolam, Kebun dan Wisata) yang memanfaatkan pekarangan rumah warga secara optimal.

2.1.4. Aspek Pelayanan Umum

2.1.4.1. Regulasi dan Tata Kelola yang Berintegritas dan Adaptif

A. Indeks Reformasi Hukum

Indeks Reformasi Hukum merupakan alat ukur yang digunakan untuk menilai kinerja pemerintah dalam melaksanakan reformasi hukum, mencakup aspek transparansi, akuntabilitas, penegakan hukum, serta akses masyarakat terhadap keadilan. Indeks ini mencerminkan sejauh mana kebijakan dan implementasi reformasi hukum dilakukan secara efektif untuk mendukung tata kelola pemerintahan yang baik. Nilai pada indeks ini biasanya diberikan dalam skala tertentu, dengan predikat tertentu yang menunjukkan tingkat keberhasilan.

Pada tahun 2025, Kabupaten Tulang Bawang Barat mencatat Indeks Reformasi Hukum sebesar 96,22 dengan predikat AA (Istimewa) yang dikeluarkan olah Kemenkumham RI Capaian ini menunjukkan bahwa kinerja reformasi hukum di wilayah tersebut berada pada tingkat yang sangat baik dan unggul. Predikat "AA (Istimewa)" mencerminkan keberhasilan dalam pelaksanaan berbagai kebijakan hukum yang mendukung tata kelola pemerintahan, penegakan hukum, dan peningkatan akses keadilan bagi masyarakat.

Indeks ini juga mencerminkan adanya komitmen yang kuat dari pemerintah daerah dalam menjalankan prinsip-prinsip hukum yang transparan, akuntabel, dan berorientasi pada kepentingan publik. Dengan skor yang tinggi, Tulang Bawang Barat diharapkan mampu mempertahankan konsistensi dalam reformasi hukum serta menjadi contoh bagi daerah lain dalam menciptakan sistem hukum yang lebih baik dan berkeadilan.

B. Indeks Sistem Pemerintahan Berbasis Elektronik

Sistem Pemerintahan Berbasis Elektronik (SPBE) adalah penyelenggaraan pemerintahan yang memanfaatkan teknologi informasi dan komunikasi untuk memberikan layanan kepada Pengguna SPBE. Hal ini seperti yang tertuang pada Peraturan Presiden No. 95 Tahun 2018 tentang Sistem Pemerintahan Berbasis Elektronik. SPBE bertujuan untuk mewujudkan tata kelola pemerintahan yang bersih, efektif, transparan, dan akuntabel serta pelayanan publik yang berkualitas dan terpercaya. Tata kelola dan manajemen sistem pemerintahan berbasis elektronik secara nasional juga diperlukan untuk meningkatkan keterpaduan dan efisiensi sistem pemerintahan berbasis elektronik.

Revolusi teknologi informasi dan komunikasi (TIK) memberikan peluang bagi pemerintah untuk melakukan inovasi pembangunan aparatur negara melalui penerapan Sistem Pemerintahan Berbasis Elektronik (SPBE) atau *E-Government*, yaitu penyelenggaraan pemerintahan yang memanfaatkan TIK untuk memberikan layanan kepada instansi pemerintah, aparatur sipil negara, pelaku bisnis, masyarakat dan pihak-pihak lainnya. SPBE memberi peluang untuk mendorong dan mewujudkan penyelenggaraan pemerintahan yang terbuka, partisipatif, inovatif, dan akuntabel, meningkatkan kolaborasi antar instansi

pemerintah dalam melaksanakan urusan dan tugas pemerintahan untuk mencapai tujuan bersama, meningkatkan kualitas dan jangkauan pelayanan publik kepada masyarakat luas, dan menekan tingkat penyalahgunaan kewenangan dalam bentuk kolusi, korupsi, dan nepotisme melalui penerapan sistem pengawasan dan pengaduan masyarakat berbasis elektronik.

Pemerintah menyadari pentingnya peran SPBE untuk mendukung semua sektor pembangunan. Upaya untuk mendorong penerapan SPBE telah dilakukan oleh pemerintah dengan menerbitkan Peraturan Perundang-undangan sektoral yang mengamanatkan perlunya penyelenggaraan sistem Pemerintahan Berbasis Elektronik.

Tabel 2.75
Capaian SPBE Tulang Bawang Barat tahun 2021-2025

Tahun	Indeks SPBE	Predikat
2021	1,97	Cukup
2022	2,07	Cukup
2023	2,27	Cukup
2024	2,49	Cukup
2025	2,76	Baik

Sumber: Dinas Kominfo Tubaba 2026

Capaian Indeks Sistem Pemerintahan Berbasis Elektronik (SPBE) Kabupaten Tulang Bawang Barat selama periode 2021–2025 menunjukkan tren peningkatan yang konsisten. Pada tahun 2021, indeks SPBE tercatat sebesar 1,97 dengan predikat cukup, kemudian meningkat menjadi 2,07 pada tahun 2022 dan 2,27 pada tahun 2023 dengan predikat yang masih sama. Peningkatan berlanjut pada tahun 2024 dengan nilai 2,49 yang tetap berada pada kategori cukup.

Pada tahun 2025, capaian indeks SPBE kembali mengalami peningkatan menjadi 2,76 dan berhasil naik ke predikat baik. Hal ini menunjukkan adanya perbaikan yang signifikan dalam penerapan sistem pemerintahan berbasis elektronik, baik dari aspek tata kelola, layanan publik, maupun pemanfaatan teknologi informasi. Secara umum, tren positif ini mencerminkan komitmen Pemerintah Kabupaten Tulang Bawang Barat dalam meningkatkan kualitas digitalisasi pemerintahan guna mewujudkan pelayanan yang lebih efektif, efisien, dan transparan.

Peningkatan indeks ini dapat dicapai melalui investasi dalam infrastruktur teknologi informasi, pelatihan sumber daya manusia dalam pengelolaan dan pemanfaatan teknologi, serta perbaikan regulasi terkait keamanan dan perlindungan data dalam konteks pelayanan publik berbasis elektronik. Kabupaten Tulang Bawang Barat dapat merancang dan melaksanakan strategi yang lebih holistik untuk mengintegrasikan sistem elektronik yang dapat mendukung kebutuhan pemerintah dan masyarakat secara menyeluruh.

Peningkatan indeks SPBE akan membawa dampak positif, termasuk peningkatan aksesibilitas pelayanan publik, pengurangan birokrasi, dan peningkatan kualitas pelayanan. Hal

ini juga dapat meningkatkan tingkat kepercayaan masyarakat terhadap pemerintah daerah, serta memberikan dasar yang kuat bagi pembangunan berkelanjutan dan berorientasi pada teknologi di Kabupaten Tulang Bawang Barat. Dengan kesadaran akan potensi peningkatan ini, langkah-langkah strategis dapat diambil untuk mencapai perbaikan yang signifikan dalam indeks SPBE di masa mendatang.

Dengan adanya Peraturan Presiden Republik Indonesia Nomor 12 tahun 2025 tentang Rencana Pembangunan Jangka Menengah Nasional tahun 2025 – 2029 bahwasannya disebutkan untuk untuk pemerintahan yang berbasis elektronik yang awalnya di ukur dengan Indeks Sistem Pemerintahan Berbasis Elektronik (SPBE) diukur sampai dengan tahun 2025, dan untuk selanjutnya dari tahun 2026 – 2030 akan diukur dengan indikator Indeks Pemerintahan Digital (IPD) atau Evaluasi Kinerja Pemerintah Daerah Digital (PEMDI).

C. Indeks Pelayanan Publik

Berdasarkan Peraturan Materi Pendayagunaan Aparatur Negara dan Reformasi Birokrasi (PANRB) Nomor 17 Tahun 2017, Indeks Pelayanan Publik atau IPP adalah indeks yang digunakan untuk mengukur kinerja pelayanan publik di lingkungan kementerian, lembaga, dan pemerintah daerah di Indonesia berdasarkan Aspek Kebijakan Pelayanan, Aspek Profesionalisme SDM, Aspek Sarana Prasarana, Aspek Sistem Informasi Pelayanan Publik, Aspek Konsultasi dan Pengaduan serta Aspek Inovasi.

Indeks pelayanan publik di beberapa Kabupaten di Provinsi Lampung pada Tahun 2025 beragam antara A hingga B -Dari hasil penilaian Indeks Pelayanan Publik pada tahun 2025 Kabupaten Tulang Bawang Barat menunjukkan peforma pelayanan dengan Indeks B dengan nilai 3,51. Indeks Pelayanan Publik merupakan tolok ukur yang mencakup sejumlah variabel yang mencerminkan efektivitas pelayanan yang diberikan oleh instansi pemerintah. Faktor-faktor seperti responsivitas, kecepatan, dan kepuasan masyarakat menjadi bagian integral dari indeks ini. Peningkatan Indeks Pelayanan Publik dapat menciptakan lingkungan di mana masyarakat merasa didengar dan melayani dengan baik, sehingga dapat memperkuat hubungan antara pemerintah daerah dan warga masyarakat Kabupaten Tulang Bawang Barat. Berikut disajikan data capaian Indeks Pelayanan Publik kabupaten/kota di Provinsi Lampung Tahun 2025 pada tabel 2.76.

Tabel 2.76.
Indeks Pelayanan Publik pada Kabupaten/Kota di Provinsi Lampung pada Tahun 2025

KABUPATEN/KOTA	IPP	Kategori
TULANG BAWANG BARAT	**3,51**	**B**
BANDAR LAMPUNG	4,31	A-
METRO	4,31	A-
LAMPUNG BARAT	3,74	B

KABUPATEN/KOTA	IPP	Kategori
LAMPUNG SELATAN	3,41	B-
LAMPUNG TENGAH	3,92	B
LAMPUNG TIMUR	3,66	B
LAMPUNG UTARA	4,22	A-
MESUJI	4,31	A-
PESAWARAN	3,74	B
PESISIR BARAT	3,42	B-
PRINGSEWU	4,58	A
TANGGAMUS	4,19	A-
TULANG BAWANG	3,71	B
WAY KANAN	3,41	B-
PROVINSI LAMPUNG	4,19	A-

Sumber : Menpan RB 2026

Nilai Indeks tidak hanya bertujuan untuk memberikan hasil akhir nilai semata, tetapi juga dapat dijadikan dasar perbaikan pelayanan, dimana Kementerian/Lembaga/ Pemerintah Daerah dapat melihat aspek mana yang sudah baik dan aspek mana yang masih membutuhkan perbaikan. Kriteria Penentuan Lokus Atau Unit Pelayanan Publik (UPP) yang akan dinilai, penentuan lokus penilaian difokuskan terlebih dahulu pada:

1) Layanan Administrasi Kependudukan,
2) Layanan Perijinan, dan
3) Layanan Kesehatan

ketiga layanan ini adalah sebagai layanan dasar yang juga banyak diakses oleh masyarakat.

D. Indeks Reformasi Birokrasi (IRB) dan Sistem Akuntabilitas Kinerja Instansi Pemerintahan (SAKIP)

Reformasi birokrasi di Kabupaten Tulang Bawang Barat memiliki peran yang sangat penting dalam mewujudkan pemerintahan yang lebih efisien, transparan, dan responsif terhadap kebutuhan masyarakat. Reformasi birokrasi membawa dampak signifikan dalam meningkatkan efisiensi dan kualitas pelayanan publik melalui perampingan proses kerja, mengoptimalkan struktur birokrasi, dan meningkatkan kapasitas pegawai, pemerintah daerah dapat memberikan pelayanan yang lebih cepat dan lebih efektif kepada masyarakat. Dengan adanya reformasi birokrasi, pemerintah daerah dapat memberikan laporan kinerja yang lebih akurat dan terukur melalui berbagai indikator kinerja yang dapat diukur oleh Sistem Akuntabilitas Kinerja Instansi Pemerintahan (SAKIP).

Perkembangan capaian IRB dan SAKIP pada tahun 2021 – 2025 Kabupaten Tulang Bawang Barat cenderung meningkat secara score yaitu sebesar 59,01 tahun 2021 dan 60,19 ditahun 2025 untuk capaian SAKIP, sedangkan untuk capaian IRB di tahun 2021 sebesar 44,80 dan meningkat menjadi 67,53 di tahun 2025, akan tetapi jika dilihat capaiannya secara predikat maka capaian SAKIP tahun 2022 dan 2025 masih sama yaitu predikat B sedangkan Indeks RB mengalami perubahan yaitu predikat CC

tahun 2022 dan B tahun 2024. Capaian SAKIP dan IRB di Kabupaten Tulang Bawang Barat Tahun 2021 – 2025 disajikan pada tabel 2.77.

Tabel 2.77.
Score dan Predikat Indeks Reformasi Birokrasi (IRB) dan Sistem Akuntabilitas Kinerja Instansi Pemerintahan (SAKIP) Kabupaten Tulang Bawang Barat Tahun 2021-2024

SAKIP			IRB		
Tahun	**Score**	**Predikat**	**Tahun**	**Score**	**Predikat**
2021	59,01	C	2021	44,80	C
2022	60,08	B	2022	51,10	CC
2023	60,67	B	2023	58,15	CC
2024	60,19	B	2024	67,53	B
2025	60,48	B	2025	72,95	BB

Sumber : Menpan RB 2024
Keterangan :
B : Baik (> 60 – 70)
CC : Cukup Memadai (> 50 - 60)

Berdasarkan capaian SAKIP yang di sajikan pada Tabel 2.71 menunjukan bahwa Kabupaten Tulang Bawang Barat pada tahun 2025 dengan capaian scor nilai SAKIP sebesar 60,48 dengan predikat B, dan jika dibandingkan dengan Kabupaten/Kota Se-Provinsi Lampung maka Kabupaten Tulang Bawang Barat berada pada urutan ke-10 sebagaimana tergambar pada gambar grafik dibawah ini.

Grafik. 2.52
Capaian SAKIP Kabupaten/Kota Se- Provinsi Lampung Tahun 2024

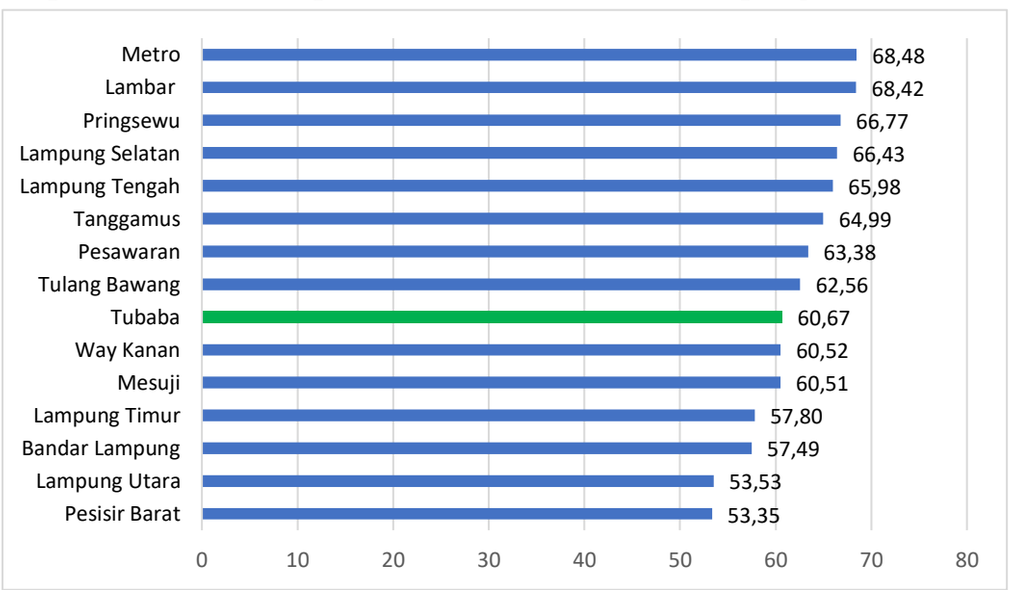

Sumber : Menpan RB 2024

Pentingnya reformasi birokrasi juga tercermin dalam upaya meningkatkan daya saing dan investasi di Kabupaten Tulang Bawang Barat melalui birokrasi yang lebih responsif dan efisien, pemerintah daerah dapat memberikan dukungan yang lebih baik kepada pelaku usaha dan investor. Selaian itu reformasi birokrasi

di Kabupaten Tulang Bawang Barat dapat membawa dampak positif pada peningkatan kesejahteraan masyarakat. Melalui pelayanan publik yang lebih baik, masyarakat dapat dengan mudah mengakses layanan kesehatan, pendidikan, dan infrastruktur dasar. Pemerintah yang efisien juga dapat memberikan bantuan sosial dan program pembangunan yang lebih tepat sasaran, memberikan manfaat maksimal kepada seluruh lapisan masyarakat. Reformasi birokrasi dapat meningkatkan kemampuan pemerintah dalam mengelola risiko keuangan dengan lebih efektif. Langkah-langkah seperti perbaikan dalam pengelolaan proyek dan implementasi kontrol internal yang lebih baik dapat membantu mengidentifikasi dan mengurangi risiko keuangan yang mungkin timbul.

Akselerasi Tata Kelola dan Tantangan Keberlanjutan Indeks Reformasi Birokrasi (IRB) merupakan cerminan dari tingkat keberhasilan pemerintah daerah dalam menata ulang sistem organisasi, menyederhanakan regulasi, serta meningkatkan kualitas pelayanan publik. capaian IRB dalam kurun waktu lima tahun terakhir (2021–2025) menunjukkan tren pertumbuhan positif yang konsisten selajutnya analisis yang dapat dilakukan terhadap capaian RB adalah sebagai berikut.

1. Tren Perkembangan Kinerja

Akselerasi Konsisten dari melihat visualisasi data yang telah disajikan pada tabel, menunjukkan adanya performa reformasi birokrasi daerah Kabupaten Tulang Bawang Barat hal ini terlihat dari grafik capaian RB yang menanjak sangat positif dimana terdapat dua fase penting dalam perkembangannya. Fase Fondasi (2021–2023), dimana pada fase ini yaitu tahun 2021, daerah memulai dengan capaian RB yang cukup rendah yakni di angka 44,80 dengan predikat C, namun dalam dua tahun berikutnya, terjadi akselerasi bertahap sebesar +6,30 poin pada tahun 2022 (51,10) dan +7,05 poin pada tahun 2023 (58,15) yang mana fase ini berhasil mengangkat predikat daerah dari C menjadi CC (Cukup Baik) dan Fase Lompatan Predikat (2023–2024) yakni dimana pada titik ini menjadikan capaian terbaik dengan terjadi masa transisi Skor IRB yang melonjak tajam sebesar +9,38 poin hingga menyentuh angka 67,53 sehingga secara resmi mengantarkan daerah Kabupaten Tulang Bawang Barat masuk ke dalam kategori B (Baik). Selanjutnya dapat disimpulkan bahwa tren pertumbuhan akumulatif sebesar +22,73 poin dari tahun 2021 hingga 2025 membuktikan adanya komitmen politik dan manajerial yang sangat kuat. Birokrasi daerah telah berhasil keluar dari zona tata kelola tradisional (C/CC) dan kini kokoh berada di level birokrasi yang berkinerja baik (B).

2. Faktor-Faktor yang Memengaruhi

Kenaikan skor yang cukup signifikan, khususnya pada tahun 2024, dipengaruhi oleh beberapa faktor kunci, di antaranya :

- Faktor Pendorong (Kunci Keberhasilan) yakni (1). Dengan adanya Penyederhanaan Struktur Organisasi dimana Pemerintah Daerah Kabupaten Tulang Bawang Barat telah berhasil melakukan delayering (penyetaraan jabatan struktur ke fungsional) sesuai arahan pusat, sehingga birokrasi menjadi

lebih ramping dan lincah. (2). Peningkatan Kualitas Pelayanan Publik dengan adanya perbaikan nyata pada sarana prasarana pelayanan, digitalisasi layanan publik (e-government), serta integrasi layanan yang mempercepat waktu respons ke masyarakat (Mall Pelayanan Publik). (3). Peta Proses Bisnis yang Lebih Jelas yaitu dengan penataan tata laksana kerja antar-Perangkat Daerah yang mulai terstandardisasi melalui SOP yang diperbarui.

- Faktor Tantangan (Area yang Perlu Diwaspadai) yaitu : (1). Internalisasi Budaya Kerja Berakhlak, meskipun sistem dan struktur berubah, adaptasi pola pikir (mindset) ASN terhadap budaya kerja digital dan berorientasi pelayanan masih membutuhkan waktu dan belum merata. (2). Manajemen Talenta yang Belum Optimal yakni penempatan pegawai berbasis kompetensi (sistem merit) masih dalam tahap pembenahan dan belum sepenuhnya berjalan secara otomatis.

3. Rencana Aksi dan Upaya Perbaikan

Mempertahankan tren kenaikan sekaligus mempersiapkan diri menuju target predikat BB (Sangat Baik) memerlukan langkah-langkah strategis yang berfokus pada substansi, bukan sekadar pemenuhan dokumen administratif (paperwork), berikut adalah rencana aksi yang dapat diambil dan dilaksanakan oleh pemerintah daerah :

- Akselerasi Implementasi Sistem Merit dan Manajemen Talenta
  Hal ini dilakukan untuk memperbaiki Aspek SDM dengan cara mempercepat pembangunan database profil kompetensi pegawai secara digital dan memastikan rotasi, mutasi, dan promosi jabatan dilakukan berdasarkan hasil penilaian kompetensi (assessment center) untuk memangkas subjektivitas.
- Penguatan Arsitektur SPBE (Sistem Pemerintahan Berbasis Elektronik) yang merupakan Aspek Digitalisasi dengan fokus ke depan menciptakan satu ekosistem digital daerah yang saling terhubung (interoperabilitas), bukan dengan terus menambah aplikasi baru.
- Internalisasi Agen Perubahan secara Masif hal ini merupakan Aspek Budaya Kerja yaitu dengan mengoptimalkan peran "Agen Perubahan" di setiap Perangkat Daerah untuk mengawal reformasi pola pikir pegawai. Fokus utama adalah mengubah orientasi kerja dari "zona nyaman" birokrasi prosedural menjadi birokrasi yang solutif dan inovatif.
- Deregulasi dan Penyederhanaan Aturan Hukum Daerah yang merupaka Aspek Regulasi yaitu dengan melakukan reviu dan penyederhanaan terhadap Peraturan Daerah (Perda) atau Peraturan Kepala Daerah (Perbup/Perwali) yang dinilai menghambat kemudahan pengurusan investasi, perizinan, dan pelayanan sosial dasar.

Selanjutnya selain capain Reformasi Birokrasi melalui SAKIP pemerintah dapat menilai sejauh mana anggaran telah digunakan secara efektif untuk mencapai tujuan tertentu. Reformasi birokrasi yang berhasil, dengan menghilangkan hambatan birokratis dan meningkatkan efisiensi operasional, membantu memastikan

bahwa setiap dana yang dialokasikan dapat dimanfaatkan dengan maksimal. Hal ini menciptakan hubungan langsung antara peningkatan efektivitas birokrasi dan hasil keuangan yang lebih baik.

Tabel 2.78.
Indikator Indeks Reformasi Birokrasi dan Sistem Akuntabilitas Kinerja Instansi Pemerintahan (SAKIP) Tulang Bawang Barat Tahun 2021—2025

Tahun	Reformasi Birokrasi	SAKIP	Pengelolaan Keuangan
2021	C	CC	WTP
2022	CC	B	WTP
2023	CC	B	WTP
2024	B	B	WTP
2025	BB	B	WTP

Sumber: Bagian Organisasi Tulang Bawang Barat 2024

Berdasarkan data capaian Sistem Akuntabilitas Kinerja Instansi Pemerintah (SAKIP) Kabupaten Tulang Bawang Barat dari tahun 2021 hingga 2025, terlihat adanya tren peningkatan nilai, dari kategori C menuju B, meskipun berlangsung secara bertahap. Untuk mendorong percepatan perbaikan dan mencapai kategori BB atau bahkan A, diperlukan strategi konkret dan eksplisit yang berfokus pada penguatan kualitas perencanaan, pelaksanaan, dan pelaporan kinerja perangkat daerah.

Strategi utama yang dapat dilakukan adalah dengan meningkatkan kapasitas SDM perangkat daerah dalam penyusunan dokumen perencanaan kinerja, seperti Rencana Strategis (Renstra), Rencana Kinerja Tahunan (RKT), dan Perjanjian Kinerja (PK), agar lebih berorientasi pada hasil (outcome), bukan hanya output. Pendampingan teknis secara berkala perlu difasilitasi oleh Inspektorat dan Bagian Organisasi Setda agar perangkat daerah memahami alur logis perencanaan kinerja hingga evaluasi.

Selain itu, dibutuhkan penguatan integrasi dokumen perencanaan dan penganggaran, sehingga program dan kegiatan yang tercantum dalam RKPD benar-benar mendukung pencapaian sasaran kinerja. Penggunaan aplikasi e-SAKIP atau sistem informasi kinerja daerah perlu dioptimalkan agar pelaporan lebih sistematis, terdokumentasi, dan mudah dimonitor secara real time.Strategi lainnya adalah dengan mendorong komitmen pimpinan OPD dalam mengelola kinerja secara transparan dan akuntabel, termasuk memastikan adanya tindak lanjut atas rekomendasi evaluasi SAKIP dari Kementerian PANRB. Monitoring dan evaluasi internal oleh Inspektorat juga harus ditingkatkan dari sisi frekuensi dan kedalaman substansi, bukan hanya bersifat administratif.

Selain upaya – upaya yang dilakukan diatas, dalam peningkatan SAKIP memerlukan pendekatan yang komprehensif, bukan hanya sekadar pemenuhan administrasi terutama untuk perangkat daerah di lingkup Pemerintah Daerah Kabupaten Tulang Bawang Barat, ada beberapa strategi yang akan

dilaksanakan dalam meningkatkan SAKIP perangkat daerah yaitu sebagai berikut :

1. Perencanaan Kinerja yang Lebih Akuntabel

Dalam hal ini yang dilakuan adalah dengan memastikan rencana kerja tahunan (Renja) disusun dengan sasaran dan indikator kinerja yang dapat terukur dan menghindari indikator yang terlalu umum atau sulit diukur serta harus selaras dengan RPJMD dan RENSTRA Perangkat Daerah sehingga setiap program dan kegiatan berkontribusi terhadap visi dan misi kepala Daerah.

2. Pengukuran dan Pelaporan Kinerja yang Efektif

Terkait strategi ini dilaksanakan dengan sistem Pengumpulan Data yang Akurat dengan metapkan mekanisme yang jelas dalam pengumpulan data kinerja, dapat menggunakan teknologi jika memungkinkan untuk mempermudah proses dan mengurangi kesalahan, serta melakukan analisis kinerja secara rutin atau berkala untuk mengidentifikasi keberhasilan dan tantangan, tidak harus menunggu di akhir tahun.

3. Peningkatan Kapasitas SDM dan Budaya Organisasi

Ada beberapa hal yang dapat dilakukan untuk peningkatan kapasitas sdm dan budaya organisasi yaitu dengan memberikan pelatihan reguler kepada seluruh pegawai, terutama yang terlibat langsung dalam penyusunan SAKIP, tentang konsep, metodologi, dan praktik terbaik, serta adanya dukungan dan komitmen dari pimpinan perangkat daerah hal ini sangat penting dalam implementasi SAKIP dan memastikan alokasi sumber daya yang memadai.

Dengan adanya hal – hal diatas diharapkan dapat mewujudkan tata kelola pemerintahan yang lebih efektif dan efisien serta meningkatkan nilai SAKIP secara signifikan, yang pada akhirnya berdampak pada peningkatan kualitas layanan publik dan kesejahteraan masyarakat.

E. Pertanahan

Pembangunan dan penataan pertanahan merupakan aspek krusial yang perlu ditingkatkan untuk memperkuat kepemilikan tanah. Salah satu cara untuk membuktikan kepemilikan tanah adalah dengan menerbitkan sertifikat yang meliputi berbagai hak, seperti Hak Milik (HM), Hak Guna Usaha (HGU), Hak Guna Bangunan (HGB), Hak Pakai (HP), Hak Pengelolaan, dan Wakaf. Sertifikat ini berfungsi sebagai alat bukti yang sah dalam pengelolaan dan penggunaan tanah. Data dari Badan Keuangan dan Aset Daerah Kabupaten Tulang Bawang Barat menunjukkan bahwa tidak semua aset tanah pemerintah daerah telah disertifikasi. Dari total luas tanah yang mencapai 21.206.286,50 m^2, hanya 2.525.524,00 m^2 yang sudah bersertifikat, sedangkan sisanya sebesar 18.680.762,50 m^2 masih belum memiliki sertifikat.

Penataan dan pembangunan pertanahan yang efektif sangat penting untuk memastikan kepemilikan tanah yang sah melalui sertifikasi. Sertifikat tanah, yang mencakup Hak Milik, Hak Guna Usaha, Hak Guna Bangunan, Hak Pakai, Hak Pengelolaan, dan

Wakaf, merupakan bukti hukum yang valid. Menurut data yang diperoleh dari Badan Keuangan dan Aset Daerah, hingga tahun 2022, hanya sebagian dari total tanah yang dimiliki oleh Pemerintah Daerah Kabupaten Tulang Bawang Barat yang telah disertifikasi. Dari luas total tanah 21.206.286,50 m², hanya 2.525.524,00 m² yang telah mendapatkan sertifikat, sementara 18.680.762,50 m² lainnya masih belum disertifikasi. Ini menunjukkan kebutuhan mendesak untuk melengkapi sertifikasi tanah yang masih tertunda.

Dalam Keputusan Presiden Nomor 34 Tahun 2003 tentang Kebijakan Nasional Bidang Pertanahan, pemerintah daerah memiliki kewenangan dalam bidang pertanahan pasal 2 ayat 2, berisi sebagai berikut:

1. Pemberian izin lokasi, yang meliputi: (a) izin yang diberikan kepada perusahaan untuk memperoleh tanah yang diperlukan dalam rangka penanaman modal yang berlaku sebagai izin pemindahan hak, dan untuk menggunakan tanah tersebut guna keperluan usaha penanaman modal; (b) perusahaan adalah perseorangan atau badan hukum yang telah memperoleh izin untuk melakukan penanaman modal sesuai ketentuan yang berlaku; dan (c) penanaman modal adalah yang menggunakan maupun tidak menggunakan fasilitas penanaman asing maupun penanaman modal dalam negeri.
2. Penyelenggaraan pengadaan tanah untuk pembangunan. Pengadaan tanah adalah kegiatan untuk memperoleh tanahbaik dengan cara memberikan ganti kerugian maupun tanpa memberikan ganti kerugian (secarasukarela).
3. Penyelesaian sengketa tanah garapan. Sengketa tanah garapan adalah pertikaian ataupun perbedaan kepentingan dari dua pihak atau lebih atas tanah garapan.
4. Penyelesaian ganti kerugian dan santunan tanah untuk pembangunan. Ganti kerugian adalah penggantian atas nilai tanah berikut bangunan, tanaman dan/atau benda-benda lain yang terkait dengan tanah akibat pelepasan atau penyerahan hak atas tanah, dalam bentuk uang, tanah pengganti, pemukiman kembali, gabungan dari dua atau lebih bentuk ganti kerugian tersebut atau bentuklain.
5. Penetapan subjek dan objek redistribusi tanah, serta ganti kerugian tanah kelebihan maksimum dan tanah absentee yang menjadi tanah objek land reform.
6. Pemanfaatan dan penyelesaian masalah tanah kosong. Tanah kosong adalah tanah yang dikuasai hak milik, hak guna usaha, hak guna bangunan, dan hak pakai tanah, hak pengelolaan, atau tanah yang sudah diperoleh dasar penguasaannya tetapi belum diperoleh hak atas tanahnya sesuai ketentuan peraturan perundang-undangan yang berlaku atau sebagainya, yang belum dipergunakan sesuai dengan sifat dan tujuan pemberian haknya atau Rencana Tata Ruang Wilayah yangberlaku.
7. Pemanfaatan dan penyelesaian masalah tanah kosong. Tanah kosong adalah tanah yang di kuasai hak milik, hak guna usaha, hak guna bangunan, dan hak pakai tanah, hak pengelolaan, atau tanah yang sudah diperoleh dasar

penguasaannya tetapi belum diperoleh hak atas tanahnya sesuai ketentuan peraturan perundang-undangan yang berlaku atau sebagainya, yang belum dipergunakan sesuai dengan sifat dan tujuan pemberian haknya atau Rencana Tata Ruang Wilayah yangberlaku.

8. Pemberian izin membuka tanah. Diartikan sebagai izin yang diberikan kepada seseorang untuk mengambil manfaat dan mempergunakan tanah yang dikuasai langsung oleh Negara.
9. Perencanaan penggunaan tanah wilayah Kabupaten/Kota. Hal ini diartikan merupakan pelaksanaan dan penetapan letak tepat rencana kegiatan yang telah jelas anggarannya baik dari pemerintah, swasta maupun perorangan yang akan membutuhkan tanah di wilayah Kabupaten/Kota tersebut berdasarkan data informasi pola penatagunaan tanah yang sesuai dengan kawasan rencana tata ruang wilayah. Adapun pola penatagunaan tanah adalah informasi mengenai keadaan penguasaan, pemilikan, penggunaan, dan pemanfaatan tanah sesuai dengan kawasan yang disiapkan oleh kantor Pertanahan Kabupaten/Kota.

F. Administrasi Kependudukan dan Pencatatan Sipil

Urusan administrasi kependudukan memegang peranan krusial dalam tata pemerintahan, baik di tingkat pusat maupun daerah. Kegiatan administrasi kependudukan mencakup pengaturan dan penataan dokumen data kependudukan melalui pendaftaran penduduk, pencatatan sipil, dan pengelolaan informasi terkait. Tujuan dari administrasi ini adalah untuk meningkatkan pelayanan publik serta mendukung pembangunan di berbagai sektor. Proses ini memastikan bahwa data kependudukan terkelola dengan baik dan dapat digunakan secara efektif. Capaian dalam pelaksanaan administrasi kependudukan dan pencatatan sipil dapat ditemukan pada Tabel 2.79 di bawah ini.

Tabel 2.79.
Kinerja Pelaksanaan Administrasi Kependudukan dan Catatan Sipil
Tahun 2021 s.d. 2025 Kabupaten Tulang Bawang Barat

No	Indikator	Capaian				
		2021	2022	2023	2024	2025
1	Rasio penduduk ber KTP per satuan penduduk	0,73	0,71	0,71	0,97	0,98
2	Rasio bayi berakte kelahiran	0,97	0,97	0,99	0,99	0,99
3	Kepemilikan KTP elekronik (%)	100,00	99,02	98,00	97,37	97,85
4	Kepemilikan Akta kelahiran (%)	97,00	97,41	99,79	99,79	99,86

Sumber: Dinas Kependudukan dan Catatan Sipil Kab. Tulang Bawang Barat, 2025

Administrasi kependudukan berperan penting dalam menjaga keteraturan dan keakuratan data penduduk di semua tingkat pemerintahan. Aktivitas utama dalam administrasi ini meliputi pendaftaran penduduk, pencatatan peristiwa sipil, serta pengelolaan dan pemanfaatan informasi kependudukan. Kegiatan ini bertujuan untuk mendukung pelayanan publik yang lebih baik

dan memfasilitasi pembangunan berbagai sektor. Melalui administrasi yang teratur, data kependudukan dapat digunakan untuk berbagai kepentingan pemerintahan dan masyarakat.

G. Pemberdayaan Masyarakat dan Desa

Pemberdayaan masyarakat merupakan proses pembangunan yang melibatkan inisiatif masyarakat untuk memulai kegiatan sosial guna memperbaiki situasi dan kondisi mereka sendiri. Proses ini hanya bisa berhasil jika seluruh warga masyarakat aktif berpartisipasi. Keberhasilan pemberdayaan masyarakat terlihat ketika kelompok komunitas atau masyarakat tersebut menjadi agen pembangunan, atau dikenal sebagai subjek, yang berarti mereka berfungsi sebagai penggerak utama. Dengan demikian, mereka tidak hanya menjadi penerima manfaat, tetapi juga berperan sebagai motor penggerak perubahan. Rukun Warga (RW) dan Rukun Tetangga (RT) memainkan peran penting sebagai ujung tombak dalam pelayanan masyarakat dan harus didorong untuk terlibat lebih aktif dalam semua tahapan pembangunan, mulai dari perencanaan hingga evaluasi.

Dalam konteks ini, RT/RW diharapkan untuk mengambil peran yang lebih besar dalam proses pembangunan. Mereka harus terlibat secara langsung dalam merencanakan dan melaksanakan berbagai kegiatan serta mengevaluasi hasilnya. Selain RT/RW, Perempuan Kelompok Kerja (PKK) juga merupakan aktor penting yang perlu mendapatkan perhatian. PKK berperan dalam berbagai kegiatan pemberdayaan masyarakat dan harus didorong untuk berkontribusi lebih dalam proses pembangunan. Data mengenai hasil kinerja urusan pemberdayaan masyarakat dan tiyuh dari tahun 2020 hingga 2025 dapat ditemukan dalam Tabel 2.80.

Tabel 2.80.
Hasil Kinerja Urusan Pemberdayaan Masyarakat dan Tiyuh
Tahun 2021 s.d. 2025 Kabupaten Tulang Bawang Barat

No	Indikator	Capaian					
		2020	2021	2022	2023	2024	2025
1.	Jumlah Aparatur dan Pengurus Kelembagaan yang memiliki kompetensi dan tata kelola pemdes (Tiyuh)	-	-	-	103	103	103
2.	Jumlah Kelembagaan Desa yang ditata sesuai standar	-	-	-	103	103	103
3.	Jumlah sistem pelayanan administrasi kelembagaan desa yang ditata sesuai standar	-	-	-	103	103	103
4.	Indeks Desa Membangun						
	a.Jumlah Desa (Tiyuh) b.Desa Mandiri	96 0	96 1	100 1	100 11	100 18	100 21
	c.Desa Berkembang	77	75	64	40	43	40
	d.Desa Maju	8	13	28	49	39	39
	e.Desa Tertinggal	8	4	0	0	0	0
5.	Jumlah Badan Usaha Milik Desa Berkembang	-	-	-	40	69	69

Sumber : Dinas Pemberdayaan Masyarakat dan Tiyuh Tulang Bawang Barat 2025

Penting untuk dicatat bahwa pemberdayaan masyarakat bukan hanya tentang memberikan manfaat, tetapi juga tentang memberdayakan masyarakat untuk menjadi agen perubahan. Proses ini memerlukan partisipasi aktif dari seluruh anggota masyarakat dan dukungan dari berbagai pihak, termasuk RT/RW dan PKK. Melalui keterlibatan yang lebih besar dalam perencanaan dan pelaksanaan pembangunan, diharapkan masyarakat dapat menjadi motor penggerak dalam proses pembangunan.

H. Pengendalian Penduduk dan Keluarga Berencana

Kinerja dalam pengendalian penduduk dan penanganan bencana di Kabupaten Tulang Bawang Barat dapat dinilai melalui berbagai indikator pencapaian yang tersedia. Data yang relevan untuk evaluasi ini mencakup periode dari tahun 2021 hingga 2025. Informasi mengenai pencapaian kinerja tersebut disajikan dalam Tabel 2.81. Tabel ini memberikan gambaran yang jelas mengenai bagaimana kinerja dalam dua bidang tersebut berkembang dari tahun ke tahun. Melalui data ini, evaluasi terhadap efektivitas pengendalian penduduk dan respons terhadap bencana dapat dilakukan secara komprehensif.

Tabel 2.81.
Pencapaian Kinerja Urusan Pengendalian Penduduk dan Keluarga Berencana Tahun 2021 s.d. 2025 Kabupaten Tulang Bawang Barat

No	Indikator	Capaian				
		2021	2022	2023	2024	2025
1.	Rata-rata jumlah anak per Keluarga	1,6	1,6	1,60	1,6	2,20
2.	Rasio akseptor KB	67	70,30	73,2	73,1	86,0
3.	Cakupan peserta KB aktif (%)	67	70,30	73,2	73,1	86,0
4.	Cakupan Pasangan Usia Subur yang isterinya dibawah usia 20 tahun (%)	20,5	20,5	19,9	19,5	20,4
5.	Cakupan Pasangan Usia Subur yang ingin ber-KB tidak terpenuhi (*UnmetNeed*) (%)	10,7	16,30	9,9	6,5	10,6
6.	Angka kelahiran remaja (perempuan usia 15-19 tahun) per 1000 perempuan usia 15-19 tahun	17,2	17,2	19,3	24,6	16,4
7.	Angka pemakaian kontrasepsi/CPR bagi perempuan menikah usia 15- 49 (semua cara dan caramodern) (%)	67	70,3	73,2	73,1	86,0
8.	Cakupan penyediaan alat dan obat Kontrasepsi untuk memenuhi permintaan masyarakat (%)	100	100	100	100	100
9.	Cakupan PUS Peserta KB Anggota Usaha Peningkatan Pendapatan Keluarga Sejahtera (UPPKS) yangber-KB (%)	87	88	88,5	88,6	88,6
10.	Cakupan Anggota Bina Keluarga Balita (BKB) ber-KB (%)	85	85	2,2	87,5	88,2

Sumber : Dinas PPKB Kabupaten Tulang Bawang Barat, 2025

I. Perhubungan

Pembangunan infrastruktur transportasi memiliki peran penting dalam meningkatkan konektivitas antara wilayah dan memastikan adanya pemerataan pembangunan. Aksesibilitas yang baik terhadap infrastruktur transportasi mempererat hubungan antarwilayah dan mendukung pengembangan yang lebih merata. Sistem transportasi tidak hanya berfungsi sebagai penghubung utama tetapi juga sebagai titik distribusi yang vital, membantu pertumbuhan kota dan wilayah. Oleh karena itu, rencana tata guna lahan yang ada perlu didukung oleh jaringan jalan yang dirancang dengan tepat. Pola jaringan jalan yang efisien akan mendukung perkembangan kota dan wilayah sesuai dengan rencana tata guna lahan yang telah ditetapkan.

Tabel 2.82.
Sarana Perhubungan yang Tersedia Tahun 2021 s.d. 2025
Kabupaten Tulang Bawang Barat

No	Uraian	Satuan	2021	2022	2023	2024	2025
1	Rambu	Unit	1.020	1.020	1.191	1.402	1.432
2	*Guardrail*	Unit	6.936	6.936	6.936	6.936	6.936
3	Penerangan Jalan Umum	Unit	305	635	696	735	771
4	Terminal Tipe C	Unit	1	1	-	-	-

Sumber : Dinas Perhubungan Kabupaten Tulang Bawang Barat, 2025

Selama periode 2021 hingga 2025, fasilitas sarana perhubungan di Kabupaten Tulang Bawang Barat menunjukkan upaya untuk memperkuat perkembangan fisik daerah tersebut. Dengan adanya jaringan transportasi yang baik, pengembangan wilayah dan kota dapat dilaksanakan secara lebih terarah dan efektif. Data mengenai fasilitas perhubungan yang disajikan dalam Tabel 2.82 menggambarkan kondisi infrastruktur transportasi selama periode tersebut. Evaluasi data ini penting untuk memahami bagaimana infrastruktur transportasi berkontribusi pada pertumbuhan dan pemerataan pembangunan di Kabupaten Tulang Bawang Barat. Informasi ini membantu dalam merencanakan dan mengoptimalkan infrastruktur untuk mendukung perkembangan daerah secara menyeluruh.

Secara keseluruhan, pengembangan infrastruktur transportasi yang baik di Kabupaten Tulang Bawang Barat akan berpengaruh positif terhadap kemajuan daerah. Penataan dan perbaikan jaringan jalan yang sesuai dengan rencana tata guna lahan akan mendukung distribusi dan konektivitas yang lebih baik antara wilayah. Ini akan memungkinkan pengembangan kota dan wilayah yang lebih terstruktur dan merata. Data yang ada merupakan acuan penting untuk menilai efektivitas infrastruktur transportasi dalam mendukung pertumbuhan dan pemerataan pembangunan di kabupaten tersebut. Dengan perencanaan yang tepat, infrastruktur transportasi dapat menjadi pendorong utama dalam kemajuan daerah.

J. Koperasi, Usaha Kecil, dan Menengah

Peran koperasi serta usaha mikro dan kecil sangat krusial dalam proses pembangunan di Kabupaten Tulang Bawang Barat.

Namun, tidak semua koperasi yang ada saat ini berfungsi secara aktif. Masih terdapat berbagai masalah dalam pengembangan usaha yang mempengaruhi kinerja organisasi koperasi. Peningkatan yang signifikan dalam sektor usaha mikro dan kecil diperlukan, termasuk melalui upaya untuk memperbanyak jumlah enterpreneur. Selain itu, perlu ada peningkatan jumlah usaha mikro dan kecil yang dikategorikan sehat, serta peningkatan jumlah koperasi yang juga dalam kondisi sehat.

Indikator pencapaian kinerja terkait urusan koperasi, usaha kecil, dan menengah untuk periode 2021 hingga 2025 dapat ditemukan pada Tabel 2.83. Data tersebut memberikan gambaran mengenai kemajuan dan tantangan yang dihadapi dalam sektor koperasi dan usaha mikro serta kecil. Meningkatkan kualitas dan kuantitas koperasi serta usaha mikro dan kecil akan mendukung perkembangan ekonomi daerah secara keseluruhan. Oleh karena itu, perhatian khusus perlu diberikan untuk memecahkan masalah yang ada dan mendukung pertumbuhan sektor ini.

Tabel 2.83.
Capaian Kinerja Urusan Koperasi, Usaha Kecil, dan Menengah Tahun 2021 s.d. 2025 Kabupaten Tulang Bawang Barat

No	Indikator	Capaian				
		2021	2022	2023	2024	2025
1	Koperasi aktif (%)	47.28	49,2	49.2	37,68	55,33
2	Jumlah UMKM (Unit)	7.525	7.573	7.585	7.615	7.778
3	Koperasi yang ada (Unit)	129	132	132	138	244
4	Koperasi sehat (Unit)	32	32	32	32	135

Sumber :Dinas Koperindag Kab. Tulang Bawang Barat, 2025

K. Statistik

Pemerintah Kabupaten Tulang Bawang Barat terus menunjukkan komitmennya dalam mewujudkan tata kelola data yang terpadu dan berkualitas melalui pelaksanaan kebijakan Satu Data Indonesia (SDI)**.** Implementasi kebijakan SDI ini diarahkan untuk memperkuat integrasi data lintas perangkat daerah guna mendukung perencanaan, pelaksanaan, evaluasi, dan pengambilan keputusan berbasis data yang akurat dan terpercaya.

Capaian pelaksanaan SDI dapat tercermin melalui Indeks Pembangunan Statistik (IPS)**.** Selama tiga tahun terakhir, IPS Kabupaten Tulang Bawang Barat menunjukkan dinamika sebagai berikut.

Tabel 2.84
Indeks Pembangunan Statistik Tahun 2021-2025

Kabupaten Tulang Bawang Barat	2021	2022	2023	2024/2025
Indeks Pembangunan Statistik	1,70 (Kurang)	1,42 (Kurang)	2,72 (Baik)	Tidak Ada Penilaian

Sumber : BPS Tulang Bawang Barat

Pelaksanaan SDI di Kabupaten Tulang Bawang Barat juga telah memperlihatkan praktik baik, seperti terbentuknya Tim Koordinasi SDI Daerah, tersusunnya Rencana Aksi SDI, dan

pelaksanaan Evaluasi Pembangunan Statistik Sektoral (EPSS) secara berkala. Selain itu, kolaborasi antara Badan Pusat Statistik (BPS) sebagai pembina data dengan Diskominfo sebagai walidata dan perangkat daerah sebagai produsen data semakin diperkuat melalui berbagai pelatihan, asistensi teknis, serta sosialisasi kebijakan SDI.

Keberhasilan peningkatan IPS ini menjadi pijakan penting dalam mewujudkan tata kelola data yang lebih baik di masa mendatang. Pemerintah Kabupaten Tulang Bawang Barat berkomitmen untuk terus memperkuat kolaborasi lintas sektor demi menjamin ketersediaan data yang akurat, mutakhir, terpadu, dan dapat dipertanggungjawabkan, sebagaimana diamanatkan dalam Peraturan Presiden Nomor 39 Tahun 2019 tentang Satu Data Indonesia

L. Persandian

Masalah utama dalam persandian terletak pada belum optimalnya sarana dan prasarana yang ada, cakupan pengelolaan yang kurang efektif, serta keamanan informasi yang belum memadai. Selain itu, keterbatasan infrastruktur dan sumber daya manusia juga menjadi kendala signifikan. Undang-Undang Nomor 23 Tahun 2014 tentang Pemerintahan Daerah mengatur bahwa persandian adalah urusan pemerintahan wajib bagi semua pemerintah daerah, baik di tingkat provinsi, kabupaten, maupun kota. Undang-undang tersebut menekankan bahwa fungsi persandian tidak hanya terbatas pada pengiriman dan penerimaan surat atau berita sandi, tetapi juga meliputi pengamanan informasi yang lebih luas.

Dalam periode pemerintahan sebelumnya, urusan persandian tidak diatur sebagai urusan tersendiri, melainkan merupakan bagian dari urusan Otonomi Daerah, Pemerintahan Umum, Administrasi Keuangan Daerah, Perangkat Daerah, serta Kepegawaian dan Persandian. Hal ini menunjukkan bahwa persandian pada waktu itu dianggap sebagai bagian dari berbagai urusan pemerintahan lainnya. Dengan kata lain, fokus pada pengelolaan persandian masih terintegrasi dalam urusan yang lebih luas dan tidak mendapatkan perhatian khusus. Penataan ulang dan penguatan sarana, prasarana, serta pengelolaan persandian menjadi sangat penting untuk meningkatkan efektivitas dan keamanan informasi di masa depan.

M. Perpustakaan

Kinerja pembangunan urusan perpustakaan menurut Lampiran 1 Peraturan Menteri Dalam Negeri Nomor 54 Tahun 2010 dapat dilihat dari beberapa indikator, yaitu jumlah perpustakaan, tingkat kunjungan perpustakaan per tahun, dan koleksi buku yang tersedia di perpustakaan daerah. Kabupaten Tulang Bawang Barat sudah melakukan upaya-upaya meningkatkan minat baca bagi masyarakt terutama bagi anak-anak usia sekolah dengan Program antara lain:

1. Pengenalan Perpustakaan Usia Dini;
2. Mengadakan Perpustakaan Keliling ke Tiyuh-tiyuh;
3. Pengembangan Perpustakaan Berbasis Inklusi di Kecamatan Tulang Bawang Tengah, Tumijajar dan Tulang Bawang Udik.

Jumlah pengunjung perpustakaan pertahun dari tahun 2021 – 2025 selalu meningkat. Jumlah pengunjung perpustakaan ditahun 2023 berjumlah 2.710 orang dan meningkat ditahun 2025 dengan 4.347 pengunjung. Koleksi buku yang tersedia diperpustakaan daerah selalu meningkat setiap tahunnya. Jumlah Koleksi buku ditahun 2025 mencapai 8.030 judul buku. Selanjutnya, Indeks Pembangunan Literasi Masyarakat (PILM) berdasarkan data dari Perpusnas RI di tahun 2025 yaitu 48,8. Berikut capaian kinerja urusan perpustakaan tahun 2021-2025 Kabupaten Tulang Bawang Barat disajikan pada tabel 2.85.

Tabel 2.85
Capaian Kinerja Urusan Perpustakaan Tahun 2021 – 2025
Kabupaten Tulang Bawang Barat

No	Bidang/Urusan	Tahun				
		2021	2022	2023	2024	2025
1.	Jumlah pengunjung perpustakaan per tahun	2000	2640	2710	3557	4347
2.	Koleksi buku yang tersedia di Perpustakaan daerah	4600	7300	9500	14655	8062
3.	Rasio perpustakaan persatuan penduduk	1 : 736	1 : 736	1 : 749	1,19	1,8
4.	Jumlah rata-rata pengunjung perpustakaan/tahun	167	220	265	296	363
5.	Jumlah koleksi judul buku perpustakaan	2943	3440	3440	6044	8030
6.	Jumlah pustakawan, tenaga teknis dan penilai yang memiliki sertifikat	9	15	15	15	7
7.	Indeks Pembangunan Literasi Masyarakat (IPLM)	-	2,8	60,9	64,11	48,8
8.	Tingkat Kegemaran Membaca			64,02	66,05	64,02

Sumber: Dinas Perpustakaan dan Arsip Daerah, 2025

N. Kearsipan

Kearsipan sangat memegang peranan penting terkait dengan kelancaran sistem organisasi, yaitu sebagai sumber informasi dan sumber ingatan bagi organisasi. Dengan adanya sistem kearsipan yang tertata dengan baik, maka akan memudahkan pemimpin untuk menentukan kebijakan. Kearsipan itu sendiri dapat dilakukan dengan 2 (dua) cara, yaitu melalui sistem sentralisasi dimana semua arsip yang ada dari berbagai bidang (unit) disimpan dan dikelola pada satu ruangan tersendiri dan melalui sistem desentralisasi dimana arsip-arsip dibagi menurut bidangnya (unitnya) untuk kemudian disimpan dan dikelola oleh masing-masing unit pada ruangan khusus di tiap unit.

Kabupaten Tulang Bawang Barat terdapat 1 (satu) Pusat Informasi Arsip Daerah yang berfungsi menyediakan informasi tertentu bagi instansi yang membutuhkan. Dalam rangka mewujudkan pengelolaan kearsipan yang lebih baik, pemerintah Kabupaten Tulang Bawang Barat berusaha untuk meningkatkan kapasitas dan kualitas tenaga pengarsipan. Kendala yang dihadapi dalam pengelolaan arsip adalah rotasi pegawai yang telah mengikuti pelatihan SIMARDI sehingga Perangkat Daerah yang ditinggal kembali menerapkan proses pengelolaan arsip secara manual.

Persentase perangkat daerah yang mengelola arsip secara baku dari tahun 2021-2025 yaitu 85% dan peningkatan SDM pengelola kearsipan setiap tahunnya berjumlah 1 orang. Berikut capaian kinerja urusan kearsipan tahun 2021-2025 disajikan pada tabel 2.86

Tabel 2.86
Capaian Kinerja Urusan Kearsipan Tahun 2021 – 2025
Kabupaten Tulang Bawang Barat

No	Bidang/Urusan	Tahun				
		2021	2022	2023	2024	2025
1.	Persentase perangkat daerah yang mengelola arsip secara baku	80	85	85	85	**55**
2.	Peningkatan SDM pengelola kearsipan	1	1	1	1	**1**

Sumber: Dinas Perpustakaan dan Arsip Daerah, 2025

O. Kelautan dan Perikanan

Potensi pengembangan perikanan budidaya dapat menjadi opsi utama dalam mencari mata pencaharian bagi warga Kabupaten Tulang Bawang Barat terutama yang bermukim di sekitar sungai Way Kiri dan Way Kanan. Produksi perikanan budidaya di tubaba mengalami variasi setiap tahunnya.

Data produksi perikanan budidaya tahun 2021–2025 menunjukkan bahwa komoditas ikan lele menjadi penyumbang terbesar dengan tren yang terus meningkat dari 2.464,67 ton pada tahun 2021 menjadi 2.843,52 ton pada tahun 2025. Produksi ikan nila mengalami fluktuasi, sempat menurun pada tahun 2022, namun kembali meningkat hingga mencapai 642,29 ton pada tahun 2025. Sementara itu, ikan mas menunjukkan tren kenaikan yang cukup stabil dari 386,62 ton menjadi 502,21 ton. Berbeda dengan itu, ikan patin cenderung menurun pada periode 2021–2023, namun mulai pulih kembali hingga 336,73 ton pada tahun 2025. Produksi ikan gurame mengalami penurunan signifikan dari tahun 2021 dan cenderung stagnan hingga tahun 2025.

Adapun kategori ikan lainnya juga sempat menurun, namun kembali meningkat di akhir periode menjadi 169,06 ton. Secara umum, produksi perikanan budidaya menunjukkan tren yang cukup positif dengan dominasi komoditas lele sebagai unggulan daerah. Perkembangan budidaya perikanan di Kabupaten Tulang Bawang Barat dari tahun 2021 hingga 2025 tergambar dalam Tabel 2.87.

Tabel 2.87.
Produksi Perikanan Budi Daya Menurut Jenis Ikan
Tahun 2021 s.d. 2025 Kabupaten Tulang Bawang Barat

Jenis Budidaya	Tahun				
	2021	2022	2023	2024	2025
Lele (ton)	2.464.67	2.497.15	2.581.91	2.724.45	2.843.52
Ikan Nila (ton)	676.58	469.55	577.46	609.34	642.29
Ikan Mas (ton)	386.62	447.90	451.52	476.45	502.21
Ikan Patin (ton)	386.62	298.80	258.19	272.45	336.73
Ikan Gurame (ton)	724.90	426.86	301.22	317.85	292.45
Ikan Lainnya (ton)	193.31	128.37	129.10	136.22	169.06

Sumber : Dinas Perikanan Tulang Bawang Barat

Sedangkan untuk data capaian perikanan tangkap dan budidaya di Kabupaten Tulang Bawang Barat tahun 2021 sampai dengan tahun 2025, disajikan dalam matrik tabel sebagaimana tabel 2.88 dibawah ini.

Tabel 2.88
Capaian Kinerja Urusan Perikanan Tahun 2021 s.d 2025
Kabupaten Tulang Bawang Barat

No	Indikator	Capaian				
		2021	2022	2023	2024	2025
1	Produksi Perikanan Budidaya (ton)	4.832,69	4.268,63	4.299,41	4.536,77	4786,26
2	Produksi Perikanan Tangkap (ton)	624,24	625,91	626,29	629,63	632,46
3	Tingkat Konsumsi Ikan Penduduk	29,99	33,15	34,07	**	**

Sumber: Dinas Perikanan Kabupaten Tulang Bawang Barat, 2025
***Realisasi Perhitungan difasilitasi oleh Dinas Kelautan dan Perikanan Provinsi Lampung di Bulan Juli setiap tahunnya.*

P. Pariwisata

Kabupaten Tulang Bawang Barat masih kekurangan fasilitas penginapan berkualitas tinggi seperti hotel berbintang. Saat ini, pilihan penginapan di daerah ini terbatas pada hotel melati dan jenis penginapan lainnya. Menurut data BPS Tulang Bawang Barat Pada tahun 2025 ada , hotel non bintang hanya ada 1 hotel dan penginapan lainnya ada 7 tenpat, dengan total 146 kamar. Data mengenai akomodasi, jumlah kamar, dan tempat tidur di hotel serta penginapan di Kabupaten Tulang Bawang Barat dari tahun 2021 hingga 2025 dapat dilihat pada Tabel 2.89.

Table 2.89.
Fasilitas Hotel/Penginapan tahun 2021-2025
Kabupaten Tulang Bawang Barat

Uraian	Tahun				
	2021	2022	2023	2024	2025
Akomodasi	10	8	9	7	8
Kamar	120	110	111	107	146
Tempat Tidur	151	145	149	166	-

Sumber : Tulang Bawang Barat Dalam Angka 2026

Jumlah rumah makan di Kabupaten Tulang Bawang Barat mengalami peningkatan yang konsisten dari tahun 2021 hingga 2025. Pada tahun 2021 tercatat sebanyak 65 unit, kemudian meningkat menjadi 73 unit pada 2022 dan 81 unit pada 2023. Pertumbuhan semakin signifikan pada tahun 2024 dengan jumlah 98 unit, hingga mencapai 125 unit pada tahun 2025.

Secara umum, tren ini mencerminkan perkembangan sektor kuliner yang cukup pesat serta meningkatnya aktivitas ekonomi dan daya tarik usaha di bidang rumah makan/restoran. Untuk informasi lebih lengkap mengenai jumlah dan distribusi rumah makan dalam periode tersebut, Tabel 2.90 memberikan data yang terperinci.

Table 2.90.
Rumah makan/ Restoran tahun 2021-2025
Kabupaten Tulang Bawang Barat

Objek	2021	2022	2023	2024	2025
Rumah Makan/ Restaurant	65	73	81	98	125

Sumber : Lampung Dalam Angka 2025

Dalam hal pariwisata, jumlah objek wisata terdiri dari objek wisata sejarah, alam dan budaya. Sampai tahun 2021 jumlah objek pariwisata Berikut jenis dan lokasi objek wisata di Kabupaten Tulang Bawang Barat. Objek wisata Kabupaten Tulang Bawang Barat disajikan pada Tabel 2.91.

Tabel 2.91.
Objek wisata Kabupaten Tulang Bawang Barat

No.	Jenis Objek Wisata	Objek Wisata	Kecamatan
1.	Wisata Budaya	Benteng Karang Talang	Tulang Bawang udik
2.	Wisata Buatan	Water Boom,	Tumijajar
3.	Wisata Buatan/ Wisata Budaya	Pemancingan, Tugu Rato Makam Minak Indah/ Tuan Rio Sanak, Lasengok, Uluan Nugik, Komplek Dunia Akhirat Islamic Center, Patung Megopak.	Tulang Bawang Tengah, Tulang Bawang udik
4.	Wisata Alam	Bawang Lambu Way Tulang Bawang, Embung Gunung Sari	Pagar Dewa, Lambu Kibang

No.	Jenis Objek Wisata	Objek Wisata	Kecamatan
5.	Wisata Budaya	Makam Tuan Rio mangku Bumi (Raja Tulang Bawang) Makam Tuan Rio Cikai Dilangek (Hulubalang kerajaan Tulang Bawang) Makam prajurit Hidayatullah (Putra Mahkota) Makam Tubagus Buang Makam ubagus Minak Saleh	

Sumber : RTRW Kabupaten Tulang Bawang Barat dan Dinas Porapar 2021

Selanjutnya capaian kinerja urusan pariwisata Kabupaten Tulang Bawang Barat tahun 2021 hingga 2025 disajikan pada Tabel 2.92.

Tabel 2.92.
Capaian Kinerja Urusan Pariwisata Tahun 2021 s.d. 2025
Kabupaten Tulang Bawang Barat

No	Indikator	Satuan	2021	2022	2023	2024	2025
1	Kunjungan wisatawan domestik	Orang	497.514	432.196	443.845	449.335	478.161
2	Persentase objek wisata yang dipromosikan	%	98	90	90	90	90
3	Jumlah Objek wisata unggulan	Objek	16	16	16	16	16
4	Jenis kelas dan jumlah restoran	Unit	67	65	32	37	37

Sumber : Dinas Pemuda, Olahraga dan Pariwisata, 2025

Festival tahunan di Kabupaten Tulang Bawang Barat, yaitu Festival TUBABA, dilaksanakan setiap tahun dan menjadi salah satu acara utama yang menarik perhatian pengunjung. Meskipun ada fluktuasi dalam jumlah wisatawan, acara seperti Festival TUBABA berperan penting dalam mempromosikan destinasi wisata dan menarik lebih banyak pengunjung. Perubahan dalam jumlah objek wisata unggulan dan promosi menunjukkan upaya berkelanjutan untuk meningkatkan daya tarik wisata daerah.

Q. Pertanian

Sektor pertanian di Kabupaten Tulang Bawang Barat meliputi sub-sektor tanaman pangan, perkebunan, dan hortikultura. Luas total lahan sawah, yang terdiri dari sawah irigasi dan tadah hujan, mencapai 11.398 hektar. Potensi tanaman padi, khususnya dalam sub-sektor tanaman pangan, sangat tinggi dengan luas lahan sawah beririgasi sebesar 7.861 hektar dan lahan non-irigasi sebesar 3.536 hektar. Lahan sawah beririgasi terutama terpusat di tiga kecamatan, yaitu Tumijajar, Tulang Bawang Tengah, dan Tulang Bawang Udik. Sementara itu, lahan sawah non-irigasi tersebar di tujuh kecamatan dengan konsentrasi terbesar di Kecamatan Tulang Bawang Udik.

Luas panen sektor tanaman pangan di Kabupaten Tulang Bawang Barat tahun 2023 mencapai 42.503 Ha Luas panen tanaman pangan didominasi oleh tanaman ubi kayu yang mencapai 23.320 Ha, hal menunjukkan potensi produksi pangan di kabupaten. Kinerja sektor tanaman pangan, terutama padi, menunjukkan hasil yang positif meskipun ada perbedaan dalam jenis lahan yang digunakan. Lahan sawah beririgasi yang luas di kecamatan Tumijajar, Tulang Bawang Tengah, dan Tulang Bawang Udik memberikan kontribusi besar terhadap hasil panen. Di sisi lain, lahan non-irigasi yang tersebar di berbagai kecamatan juga mendukung produksi padi dengan cara yang signifikan. Informasi lebih rinci mengenai Rata-rata produktivitas tanaman pangan di Kabupaten Tulang Bawang Barat Tahun 2021-2025 Kabupaten Tulang Bawang Barat pada Tabel 2.93.

Tabel 2.93.
Rata-rata produktivitas tanaman pangan
di Kabupaten Tulang Bawang Barat Tahun 2021-2025

Komoditi	Satuan	2021	2022	2023	2024	2025
Jagung	Ku/Ha	57,96	59,06	54,85	64,13	64,68
Kacang Hijau	Ku/Ha	8,21	10,43	10,09	11,25	-
Kacang Tanah	Ku/Ha	14,46	13,83	14,49	15,06	-
Kedelai	Ku/Ha	0,00	0,00	0	0,00	-
Padi	Ku/Ha	47,30	48,33	49,40	45,76	46,38
Ubijalar	Ku/Ha	153,38	188,51	192,18	203,04	-
Ubikayu / Ketela Pohon	Ku/Ha	230,68	274,50	254,73	240,52	266,92

Sumber : Dinas Tanama Pangan, Perkebunan dan Holtikultura 2025

Selain data rata-rata produktifitas diatas, untuk sektor pertanian dapat dilihat juga data produksi tanaman pangan selama tahun 2021-2025 diKabupaten Tulang Bawang Barat sebagaimana disajikan pada tabel 2.94 dibawah ini.

Tabel 2.94
Produksi Tanaman Pangan Kabupaten Tulang Bawang Barat
Tahun 2021– 2025

Komoditi	Sat	2021	2022	2023	2024	2025
Padi	Ton	80.060	80.636	81.703	29.538,83	53.622,74
Jagung	Ton	7.613	15.067	14.080	13.646	
Kedelai	Ton	-	-	-	-	
Kacang Hijau	Ton	15	101	12	7	
Kacang Tanah	Ton	99	71	54	53	
Ubijalar	Ton	566	423	538	305	
Ubikayu / Ketela Pohon	Ton	679.552	679.722	594.030	535.189	

Sumber : Dinas Pertanian Tulang Bawang Barat 2025

Pada tahun 2025, total luas panen sektor tanaman pangan di Kabupaten Tulang Bawang Barat mencapai 41.356,32 hektar yang tersebar di delapan kecamatan. Tanaman ubi kayu menjadi komoditas dominan dengan luas panen mencapai 23.698,5 hektar. Data mengenai luas panen tanaman pangan di Kabupaten Tulang

Bawang Barat selama periode 2021 hingga 2025 dapat ditemukan pada Tabel 2.95.

Tabel 2.95
Luas Panen Sub Sektor Tanaman Pangan Tahun 2021 – 2025
Kabupaten Tulang Bawang Barat

Komoditi	Satuan	2021	2022	2023	2024	2025
Jagung	Ha	1.289	2.747	2.567	2,128	920,75
Kacang Hijau	Ha	14	100	12	6	0
Kacang Tanah	Ha	72	49	37	35	0
Kedelai	Ha	0	0	0	0	0
Padi	Ha	16.565	16.323	16.539	13,565	16.736,95
Ubijalar	Ha	30	22	28	15	0
Ubikayu	Ha	24.756	26.684	23.320	22,252	23.698,50

Sumber : Dinas Tanama Pangan, Perkebunan dan Holtikultura Kab. Tubaba 2025

Berdasarkan data yang ada pada tabel diatas untuk luas panen padi terjadi meningka pada tahun 2025 jika dibandingkan dengan tahun 2024, hal ini dikarenakan di tahun 2025 Kabupaten Tulang Bawang Barat menanam padi darat diakrenakan pasokan air iriigasi kuarang memadai.

Selanjutnya untuk komoditas hortikultura yang memiliki nilai strategis di Indonesia meliputi cabe besar dan cabe rawit, yang juga memiliki peran penting di Kabupaten Tulang Bawang Barat. Kenaikan luas panen cabai rawit tahun 2024 dan 2025, dengan produksi cabai rawit meningkat dari 4.742 kuintal menjadi 6.606 kuintal. Sama halnya produksi cabai besar mengalami peningkatan dari 2.103 menjadi 5.047 kuintal Data terkait potensi sub sektor tanaman hortikultura di Kabupaten Tulang Bawang Barat pada periode 2022-2025 disajikan dalam Tabel 2.96.

Tabel 2.96.
Potensi Sub Sektor Tanaman Hortikultura dan Tanaman Perkebunan
Kabupaten Tulang Bawang Barat Tahun 2022 dan 2025

Jenis Tanaman		Luas Panen				Produksi			
		2022	2023	2024	2025	2022	2023	2024	2025
Holtikultura	Bawang Daun	29	28	43	67	1.778	2.581	1.914	2.737,50
	Bawang Merah	-	-	-		-	-	-	
	Bayam	91	90	82	111,25	3.285	3.010	2.395	3.950
	Cabai Rawit	60	80,75	64,50	105,75	4.165	6.131	4.742	6.606
	Kacang Panjang	86	80.50	102,00	154	6.740	7.175	7.091	11.131
	Kangkung	112	107,50	129,25	193,25	5.137	5.089	3.871	8.674
	Mentimun	65	59,25	89,50	118,25	6.287	7.415	7.784	-
	Petai/sawi	28	37,75	57,50	103,25	541	2.122	1.309	2.750
	Terung	86	97,50	117,00	152,75	6.096	7.838	9.196	14.214
	Tomat	13	21,75	40,00	61,00	522	1.639	1.586	2.856
	Cabai Besar	47	65	31	62,00	3.125	5.129	2.103	5.047
	Cabai Keriting	67	83	81,25	102,75	8.279	7.526	6.024	6.118
	Jahe	14.970	69.285	15.435	9.795	30.660	49.465	13.815	7.573
	Kencur	21.320	23.625	23.290	8.810	55.745	33.671	14.185	7.064
	Kunyit	12.825	12.657	8.900	8.615	24.780	8.287	5.879	5.468
	Laos	8.694	9.556	9.943	7.199	17.186	12.156	7.460	7.468
	Melon	10	13,50	16,00	15,00	420	807	751	363
	Semangka	15	34	57,50	69,00	1.601	4.276	6.572	3.742

Sumber : *Lampung Dalam Angka 2026*

Secara keseluruhan, Kabupaten Tulang Bawang Barat mengalami variasi dalam produksi komoditas hortikultura dari tahun ke tahun. Data ini mencerminkan potensi dan tantangan yang dihadapi dalam pengembangan sektor hortikultura di daerah tersebut. Peningkatan produksi pada komoditas unggulan seperti pisang dan nangka/cempedak menunjukkan adanya kemajuan dalam sektor ini, meskipun ada penurunan pada beberapa komoditas lainnya.

Kabupaten Tulang Bawang Barat, meiliki tiga komoditas perkebunan utama adalah kelapa sawit, karet dan kelapa. Pada tahun 2022, produksi kelapa sawit mencapai 3.341 sedangkan karet produksinya mencapai 20.516 ton. Luas area dan jumlah produksi dari ketiga komoditas besar tersebut untuk tahun 2022-2025 disajikan secara rinci dalam Tabel 2.97 di bawah ini. Data ini memberikan gambaran lengkap mengenai hasil perkebunan utama di wilayah tersebut.

Tabel 2.97.
Statistik Tanaman Perkebunan
Kabupaten Tulang Bawang Barat Tahun 2022-2024

Komoditas	Luas Produksi (ha)				Jumlah Produksi (ton)			
	2022	2023	2024	2025	2022	2023	2024	2025
Karet	32.578	32.560	22.014	25.882	22.411	20.516	20.457	13.896
Kelapa Sawit	4.038	4.039	2.741	5.263	3.364	3.341	3.808	3.783
Kelapa	328	338	292	11.032	298	281	283,99	650

Sumber : Kabupaten Tulang Bawang Barat Dalam Angka 2026

R. Perdagangan

Kabupaten Tulang Bawang Barat, memiliki 20 pasar yang tersebar di setiap kecamatan, serta toko dan warung kelontong sebagai bagian dari sarana perdagangan. Data mengenai jumlah pasar tradisional dan persentase pasar yang memenuhi syarat dari tahun 2021 hingga 2025 dapat ditemukan dalam Tabel 2.98.

Tabel 2.98.
Capaian Kinerja Urusan Perdagangan Tahun 2021 s.d. 2025
Kabupaten Tulang Bawang Barat

No.	Sarana Perdagangan	Satuan	Jumlah				
			2021	2022	2023	2024	2025
1	Pasar	Unit	20	20	20	20	20
2	Toko/warung kelontong	Unit	810	810	810	810	810
3	Kios	Unit	1.115	1.115	1.115	1.115	1.115
4	Warung	Unit	701	701	701	701	701
	Total	Unit	2.646	2.646	2.646	2.646	2.646

Sumber : BPS Tulang Bawang Barat Dalam Angka 2026

Pasar-pasar ini memainkan peran penting dalam mendukung aktivitas perdagangan di wilayah tersebut. Jumlah pasar dan toko yang ada memberikan gambaran tentang

keberagaman dan ketersediaan fasilitas perdagangan. Informasi detail tentang pasar tradisional dan standarnya selama periode tersebut tercantum pada tabel tersebut.

S. Peternakan

Potensi subsektor peternakan di Kabupaten Tulang Bawang Barat menunjukkan tren positif, tercermin dari peningkatan jumlah ternak yang konsisten setiap tahunnya. Pada tahun 2025 jumlah ternak sapi mencapai 34.568 ekor, sedangkan ternak kambing mencapai 170.360 ekor, terjadi penurunan pada ayam ras petelur dari 239.393 pada tahun 2024 turun menjadi 123.155 ekor pada tahun 2025. Pertumbuhan ini menandakan peningkatan produktivitas dalam subsektor peternakan. Data produktivitas peternakan dapat diperoleh secara rinci di Tabel 2.99.

Tabel 2.99.
Populasi Ternak Tahun 2021-2025 Kabupaten Tulang Bawang Barat

No	Ternak	2021	2022	2023	2024	2025
1	Sapi	24.181	27.310	28.425	34.419	34.568
2	Kambing / domba	65.974	92.559	103.365	164.140	170.360
3	Ayam Buras	326.97 4	402.973	671.926	705.525	708.9511
4	Ayam Ras Petelur	55.450	103.079	112.800	239.393	123.155
5	Ayam Pedaging	333.000	1.178.000	1.238.000	1.299.900	1.388.897
6	Itik	2.619	12.721	7.896	12.700	17.963

Sumber : Dinas Peternakan dan Kesehatan Hewan Kab. Tubaba 2026

Data mengenai potensi peternakan di Kabupaten Tulang Bawang Barat yang tertera dalam tabel sebelumnya sangat membantu dalam memenuhi kebutuhan pangan yang mengandung protein hewani. Pangan, sebagai salah satu kebutuhan dasar manusia, sangat penting untuk dipenuhi baik dari segi kuantitas maupun kualitas. Selain berfungsi untuk memenuhi kebutuhan dasar, pemenuhan pangan juga menjadi landasan penting dalam perencanaan pembangunan jangka panjang. Tingkat konsumsi pangan sering kali digunakan sebagai indikator untuk menilai kondisi ekonomi rumah tangga dan perekonomian nasional, serta dapat mempengaruhi Indeks Pembangunan Manusia. Kebutuhan kalori umumnya diperoleh dari makanan pokok, sedangkan kebutuhan protein banyak dipenuhi melalui konsumsi produk hewani seperti daging, telur, dan susu.

Produk peternakan memainkan peran krusial dalam memenuhi kebutuhan pangan, setara pentingnya dengan produk pertanian. Produk-produk peternakan yang sering dikonsumsi mencakup daging, susu, dan telur. Daging, yang termasuk daging sapi, kambing, domba, dan ayam, adalah sumber protein hewani utama yang memberikan asam amino esensial bagi tubuh. Selain daging, susu juga merupakan produk peternakan yang penting, yang bisa dikonsumsi dalam bentuk segar maupun olahan seperti keju dan yogurt. Variasi dan kandungan gizi tinggi dari produk-

produk peternakan menjadikannya pilihan populer di kalangan masyarakat. Perkembangan pola konsumsi masyarakat di Kabupaten Tulang Bawang Barat terkait produk peternakan dapat ditelusuri lebih lanjut pada tabel 2.100.

Tabel 2.100.
Pola Konsumi Produk Peternakan Kabupaten Tulang Bawang Barat Tahun 2021 – 2025

No	Pola Konsumsi	Data Konsumsi (Kg/Tahun)									
		2021		2022		2023		2024		2025	
		Target	Capaian	Target	Capaian	Target	Capaian	Target	Capaian	Target	Capaian
1	Daging Sapi	92.158	88.847	96.900	92.070	98.999	95.169	103.948	98.024		
2	Daging Kerbau	1.509	1.129	1.600	1.170	2.069	1.793	2.131	1.846		
3	Daging Kambing	1.163.270	1.107.144	1.278.000	1.147.300	1.825.094	1.532.394	2.171.861	1.992.112		
4	Daging Domba	11.563	11.415	11.800	11.830	12.302	11.932	14.024	12.886		
5	Ayam Ras	949.135	1.200.363	983.560	1.243.900	989.720	1.745.000	1.682.524	2.268.500		
6	Ayam Buras	1.620.717	2.302.779	1.679.500	2.386.300	2.048.200	2.516.400	3.271.320	3.481.940		
7	Telur Ayam	6.718.498	14.929.997	6.962.175	15.471.500	9.372.059	15.853.500	15.932.500	20.609.550		

Sumber : Dinas Peternakan dan Kesehatan Hewan 2025

Data tersebut memberikan gambaran yang jelas tentang tren konsumsi produk peternakan dan bagaimana hal ini berkontribusi terhadap pemenuhan kebutuhan gizi masyarakat. Dengan memahami data ini, kita dapat mengevaluasi lebih baik bagaimana potensi peternakan dapat dimanfaatkan untuk meningkatkan kesejahteraan masyarakat dan mendukung ketahanan pangan lokal.

T. Industri

Pertumbuhan industri, khususnya Industri Kecil Menengah (IKM) di Kabupaten Tulang Bawang Barat, relatif stabil pada periode 2021 hingga 2024, yaitu berada pada kisaran 965–979 unit. Namun, pada tahun 2025 terjadi peningkatan yang cukup signifikan menjadi 1.293 unit.

Hal ini mengindikasikan adanya pertumbuhan yang pesat pada sektor IKM di tahun terakhir, yang dapat mencerminkan meningkatnya aktivitas ekonomi masyarakat serta dukungan terhadap pengembangan usaha kecil dan menengah. Data terkait perkembangan IKM di Kabupaten Tulang Bawang Barat dari tahun 2021 hingga 2025 dapat ditemukan dalam Tabel 2.101 di bawah ini.

Tabel 2.101.
Perkembangan Industri Kecil Menengah (IKM)
Kabupaten Tulang Bawang Barat tahun 2019-2024

Uraian	2021	2022	2023	2024	2025
Industri Kecil Menengah (IKM) / unit	965	979	979	979	1.293

sumber: Dinas Koperasi, Usaha Kecil Menengah, Perindustrian dan Perdagangan 2025

Berdasarkan data BPS Provinsi Lampung, perkembangan jenis usaha di Kabupaten Tulang Bawang Barat selama periode 2021–2025 didominasi oleh usaha mikro. Pada tahun 2021 tercatat sebanyak 179 unit, kemudian meningkat sangat signifikan pada tahun 2022 menjadi 7.547 unit dan mencapai puncaknya pada tahun 2023 sebesar 24.779 unit. Namun, pada tahun 2024 jumlah usaha mikro mengalami penurunan menjadi 23.479 unit dan kembali turun cukup tajam pada tahun 2025 menjadi 7.585 unit.

Sementara itu, usaha kecil dan usaha menengah mulai tercatat pada tahun 2024, masing-masing sebanyak 249 unit dan 22 unit. Pada tahun 2025, jumlah usaha kecil menurun drastis menjadi 6 unit, sedangkan usaha menengah tidak tercatat.

Secara keseluruhan, jumlah usaha di Kabupaten Tulang Bawang Barat menunjukkan pola fluktuatif, dengan lonjakan signifikan pada periode 2022–2023, kemudian mengalami penurunan pada tahun-tahun berikutnya. Kondisi ini mengindikasikan adanya dinamika dalam perkembangan dunia usaha, khususnya pada sektor usaha mikro yang menjadi

tulang punggung perekonomian daerah. Perkembangan UMKM selama Lima tahun terakhir dapat dilihat pada tabel 2.102 dibawah ini :

Tabel 2.102.
Data Usaha Mikro, Kecil dan Menengah Pertahun
Kabupaten Tulang Bawang Barat 2021 – 2025

No	Jenis Usaha	Tahun				
		2021	2022	2023	2024	2025
1	Usaha Mikro	179	7.547	24.779	23.479	7.585
2	Usaha Kecil	-	-	-	249	6
3	Usaha Menengah	-	-	-	22	-
Jumlah Usaha		179	7.547	24.779	2.375	7.591

Sumber : Lampung Dalam Angka 2026

2.1.4.2. Hukum Berkeadilan, Keamanan Nasional yang Tangguh, dan Demokrasi Substansial

A. Indeks Demokrasi Indonesia

Indeks Demokrasi merupakan alat krusial untuk menilai kesehatan demokrasi suatu negara. Di Indonesia, Indeks Demokrasi Indonesia (IDI) berfungsi memberikan gambaran menyeluruh tentang kondisi demokrasi di seluruh negeri. IDI mencakup berbagai aspek penting seperti partisipasi politik, hak asasi manusia, pluralisme, dan kebebasan pers serta ekspresi. Melalui evaluasi ini, kita bisa memahami lebih dalam tentang keberlanjutan dan perkembangan demokrasi di Indonesia.

Berdasarkan data Indeks Demokrasi Indonesia (IDI) Provinsi Lampung tahun 2021–2024, terlihat bahwa capaian demokrasi mengalami fluktuasi dengan kecenderungan menurun pada tahun terakhir. Skor IDI tercatat sebesar 80,18 pada tahun 2021, kemudian menurun menjadi 78,32 pada tahun 2022, relatif stabil di angka 78,37 pada tahun 2023, dan kembali turun menjadi 76,62 pada tahun 2024.

Dilihat dari setiap aspek, Aspek Kebebasan sempat meningkat pada tahun 2022, namun menurun pada tahun 2023 sebelum kembali membaik di 2024. Sementara itu, Aspek Kesetaraan dan Aspek Kapasitas Lembaga Demokrasi menunjukkan penurunan yang cukup signifikan pada tahun 2024 dibandingkan tahun sebelumnya.

Penurunan skor Indeks Demokrasi Indonesia (IDI) Provinsi Lampung pada tahun 2024 tidak semata-mata mencerminkan penurunan kualitas demokrasi secara substantif, tetapi juga dipengaruhi oleh perubahan metode perhitungan yang digunakan.

Pada tahun 2024, terdapat penyempurnaan dalam metodologi pengukuran IDI, baik dari sisi indikator, pembobotan, maupun teknik pengumpulan data. Perubahan ini membuat standar penilaian menjadi lebih ketat dan komprehensif, sehingga berdampak pada penurunan skor, terutama pada aspek kesetaraan dan kapasitas lembaga demokrasi. Data ini bisa dilihat lebih jelas pada Tabel 2.103

Tabel 2.103
Indeks Demokrasi Provinsi Lampung Tahun 2017 – 2022

Aspek	Tahun			
	2021	2022	2023	2024
Aspek Kebebasan	76,64	79,90	73,39	75,99
Aspek Kesetaraan	81,62	79,37	80,48	71,45
Aspek Kapasitas Lembaga Demokrasi	81,96	75,52	80,36	70,71
Skor Indeks Demokrasi	**80,18**	**78,32**	**78,37**	**76,62**

Sumber: BPS Provinsi Lampung 2026

Aspek yang dinilai oleh Indeks Demokrasi mencerminkan seberapa efektif pemerintah dan masyarakat dalam memperkuat demokrasi. Tingginya tingkat partisipasi politik, penghormatan terhadap hak asasi manusia, serta perlindungan kebebasan berpendapat menjadi indikator utama dalam penilaian demokrasi. Selain itu, pemanfaatan teknologi informasi dan transparansi dalam proses politik juga berperan positif terhadap hasil IDI, menunjukkan bahwa kemajuan teknologi dapat mendukung penguatan demokrasi.

B. Indeks Rasa Aman

Indeks demokrasi dan indeks rasa aman memainkan peran krusial dalam menciptakan iklim investasi yang menguntungkan di suatu wilayah. Khususnya, indeks rasa aman berhubungan langsung dengan daya saing investasi, karena tingkat keamanan yang tinggi dapat menjadi faktor kunci bagi para investor dalam menentukan lokasi investasi mereka. Dengan indeks rasa aman yang tinggi, lingkungan bisnis menjadi lebih kondusif dan memberikan kepastian lebih bagi pelaku usaha. Sebaliknya, indeks rasa aman yang rendah dapat menurunkan minat investasi karena investor mungkin merasa risiko keamanan terlalu tinggi.

Angka kriminalitas di suatu daerah sering dijadikan indikator utama untuk menilai tingkat rasa aman masyarakat. Tingkat kriminalitas yang rendah umumnya dikaitkan dengan rasa aman yang tinggi di kalangan penduduk. Penurunan angka kejahatan, seperti tindak pidana jalanan, pencurian, dan kekerasan, dapat menciptakan suasana yang lebih aman dan nyaman bagi masyarakat dan pengunjung. Namun, jika angka kriminalitas meningkat, masyarakat akan merasakan ancaman yang lebih besar terhadap keamanan pribadi dan harta benda mereka, yang berdampak negatif pada indeks rasa aman.

Tingkat kriminalitas yang ada di Kabupaten Tulang Bawang Barat memengaruhi iklim investasi di daerah tersebut. Jumlah kejahatan/kriminalitas di Tulang Bawang Barat pada tahun 2023 tercatat sebesar 468 kasus, kemudian menurun menjadi 450 kasus pada tahun 2024 (data BPS Lampung).

Dengan jumlah kasus kejahatan sebanyak 450 kasus dan jumlah penduduk 298.696 jiwa pada tahun 2024, maka rasio kejahatan di Kabupaten Tulang Bawang Barat sekitar 1,51 kasus per 1.000 penduduk, Angka ini tergolong relatif rendah, sehingga dapat diindikasikan bahwa tingkat kriminalitas di Kabupaten Tulang Bawang Barat masih dalam kategori terkendali. Dengan rasio tersebut, daerah ini dapat dikatakan memiliki tingkat rasa

aman yang cukup tinggi, Meskipun demikian, tetap diperlukan upaya peningkatan keamanan dan ketertiban, serta pencegahan kejahatan secara berkelanjutan agar kondisi yang kondusif ini dapat terus dipertahankan.

C. Indeks Ketenteraman dan Ketertiban

Indeks ketentraman dan ketertiban memainkan peranan penting dalam menciptakan iklim investasi yang menguntungkan di suatu daerah. Tingkat ketentraman yang tinggi membangun fondasi yang solid untuk pertumbuhan ekonomi berkelanjutan dan stabilitas. Investor biasanya lebih memilih wilayah yang menunjukkan kestabilan sosial dan politik, karena ini memberikan kepastian yang dibutuhkan untuk perencanaan bisnis jangka panjang. Indeks ketentraman yang baik mencerminkan efektivitas pemerintah dalam mengelola ketertiban umum dan meningkatkan kepercayaan masyarakat.

Iklim investasi yang positif sering kali diperkuat oleh adanya regulasi dan kebijakan yang mendukung ketertiban dan ketentraman. Kepastian hukum, penegakan aturan secara konsisten, serta lingkungan bisnis yang aman sangat dihargai oleh investor. Investasi untuk meningkatkan indeks ketentraman dapat melibatkan peningkatan keamanan fisik, penempatan polisi yang efektif, dan pelaksanaan program pencegahan konflik sosial. Semua ini bertujuan untuk menciptakan lingkungan yang stabil bagi pengembangan bisnis.

Wilayah yang berhasil mencapai tingkat ketentraman dan ketertiban yang optimal memiliki peluang besar untuk menarik investasi, baik domestik maupun asing. Keamanan lingkungan bisnis merupakan salah satu pertimbangan utama bagi investor dalam memutuskan lokasi investasi. Dengan demikian, investasi dalam meningkatkan indeks ketentraman dan ketertiban tidak hanya bermanfaat bagi kualitas hidup masyarakat, tetapi juga membuka peluang untuk pertumbuhan ekonomi dan keberlanjutan investasi di wilayah tersebut.

1. Penyelenggaraan ketentraman dan ketertiban umum oleh Polisi Pamong Praja

Penyelenggaraan Ketentraman, Ketertiban Umum, dan Pelindungan Masyarakat merupakan salah satu urusan wajib pelayanan dasar yang menjadi tanggung jawab pemerintah daerah. Dalam rangka menjamin terciptanya kondisi wilayah yang aman, tertib, dan kondusif, Satuan Polisi Pamong Praja berperan aktif dalam pelaksanaan penegakan Peraturan Daerah dan Peraturan Kepala Daerah, penyelenggaraan ketertiban umum, serta perlindungan masyarakat.

Dengan kekuatan sebanyak 242 personel yang tersebar di 9 kecamatan, Satuan Polisi Pamong Praja melaksanakan tugas secara terkoordinasi dan terintegrasi. Penempatan personel di setiap kecamatan bertujuan untuk mempercepat respons terhadap potensi gangguan ketentraman dan ketertiban umum, meningkatkan efektivitas pengawasan, serta memberikan rasa aman kepada masyarakat.

Pelaksanaan tugas dilakukan melalui kegiatan patroli rutin dan insidentil, pengamanan kegiatan pemerintahan dan kemasyarakatan, penegakan Perda dan Perkada, penanganan laporan masyarakat, serta pembinaan dan penyuluhan kepada masyarakat. Selain itu, fungsi pelindungan masyarakat juga diperkuat melalui kesiapsiagaan dalam menghadapi situasi darurat dan bencana, serta sinergi dengan unsur TNI, Polri, dan perangkat daerah terkait.

2. Pelayanan, Penanggulangan bencana Kebakaran

Jumlah Mobil pemadam kebakaran pada tahun 2025 berjumlah 4 (unit), sedangkan kabupaten Tulang Bawang Barat memiliki areal daratan seluas 1.257,087 km2 dengan jumlah penduduk tahun 2025 sebanyak 313.193 jiwa. Pada tahun 2025 jumlah kejadian kebakaran sebanyak 17 kasus. Aspek penilaian pelayanan penanggulangan bencana kebakaran ditetapkan dalam standar pelayanan minimal (SPM) yang tertuang dalam Peraturan Menteri Dalam Negeri No. 114 Tahun 2018 tentang tentang Standar Tekhnis Pelayanan Dasar pada SPM Sub urusan Kebakaran Daerah yang mengacu pada Pelayanan Penyelamatan dan evakuasi korban kebakaran.

Gambaran menyeluruh mengenai cakupan pelayanan bencana kebakaran dan tingkat waktu tanggap di Kabupaten Tulang Bawang Barat untuk periode 2021-2025 dapat dilihat pada Tabel 2.104

Tabel 2.104.
Cakupan Pelayanan Bencana Kebakaran & Tingkat Waktu Tanggap Kabupaten Tulang Bawang Barat Tahun 2021-2025.

No	Uraian	2021	2022	2023	2024	2025
1	Jumlah Mobil Pemadam Kebakaran (unit)	2	2	4	4	4
2	Jumlah Penduduk (jiwa)	287.707	289.620	295.481	310.637	313.193
3	LuasWilayah Kab.Tubaba (ha)	1.201,15	1.201,15	1.201,15	1.201,15	1.201,15
4	Jumlah Kejadian Kebakaran (kali)	11	8	104	20	17
5	Rasio Mobil Pemadam Kebakaran thd Luas Wil Kab Tubaba (Km^2)	1:600,58	1:600,58	1:300,28	1:600,58	1:600,58
6	Persentase Tingkat Cakupan Pelayanan Kebakaran di Kabupaten Tubaba	60%	60%	75%	75%	75%
7	Jumlah Kasus Kebakaran di WMK yang Tertangani dalam Waktu Tanggap	11	8	104	20	17
8	Jumlah Kasus Kebakaran dalam Jangka Waktu WMK	20-30 menit	20-30 menit	15 - 30 menit	15-30 menit	15-30 menit

No	Uraian	2021	2022	2023	2024	2025
9	Tingkat Waktu Tanggap (ResponTimeRate) daerah layanan WMK (Wilayah Manajemen Kebakaran)	30-60 menit	30-60 menit	15 - 30 menit	15-30 menit	15-30 menit
10	Jumlah Luas Wilayah Manajemen Kebakaran (Km^2)	20 – 40	20 – 40	20 – 40	20 – 40	20 – 40
11	Jumlah Luas Potensi Kebakaran (Km^2)	101,97	101,97	101,97	101,97	101,97
12	Cakupan Pelayanan Bencana Kebakaran(%)	10 – 20 %	10 – 20 %	75%	75%	75%

Sumber : Dinas Pemadam Kebakaran 2026

3. Bencana Daerah

Tanggap bencana merupakan salah satu peran krusial dan rencana aksi yang diambil oleh pemerintah daerah. Badan Penanggulangan Bencana Daerah (BPBD) Tulang Bawang Barat telah mempersiapkan dan melaksanakan langkah-langkah antisipasi bencana, mencakup tahap pencegahan dan mitigasi. Langkah ini diambil dengan tujuan untuk melakukan penanganan preventif guna meminimalkan kerusakan dan korban jiwa, termasuk tanggap darurat melalui upaya penyelamatan, pencarian, dan evakuasi korban bencana. Selain itu, BPBD juga memberikan bantuan berupa penampungan sementara, penanganan medis, penyediaan makanan, serta melakukan rehabilitasi dan rekonstruksi perbaikan fisik dan nonfisik.

Mitigasi bencana menjadi titik tolak utama dalam manajemen penanggulangan bencana. Berdasarkan Undang-Undang No. 26 Tahun 2007 tentang Penataan Ruang, dinyatakan bahwa kegiatan penataan ruang harus berbasis mitigasi bencana. Melalui mitigasi, berbagai upaya dilakukan untuk mengurangi atau meringankan dampak dan korban yang disebabkan oleh bencana, baik yang termasuk bencana alam maupun bencana non-alam yang diakibatkan oleh ulah manusia.

Usaha-usaha mitigasi ini bertujuan untuk melindungi jiwa manusia, harta benda, dan lingkungan dari dampak bencana. Dengan pendekatan berbasis mitigasi, diharapkan dapat tercipta lingkungan yang lebih aman dan mampu mengurangi risiko bencana, sehingga kerusakan yang terjadi dapat diminimalkan dan masyarakat dapat lebih siap dalam menghadapi berbagai jenis bencana yang mungkin terjadi.

Gambar 2.54.
Peta Rencana Sistem Jaringan Evakuasi Bencana
di Kabupaten Tulang Bawang Barat

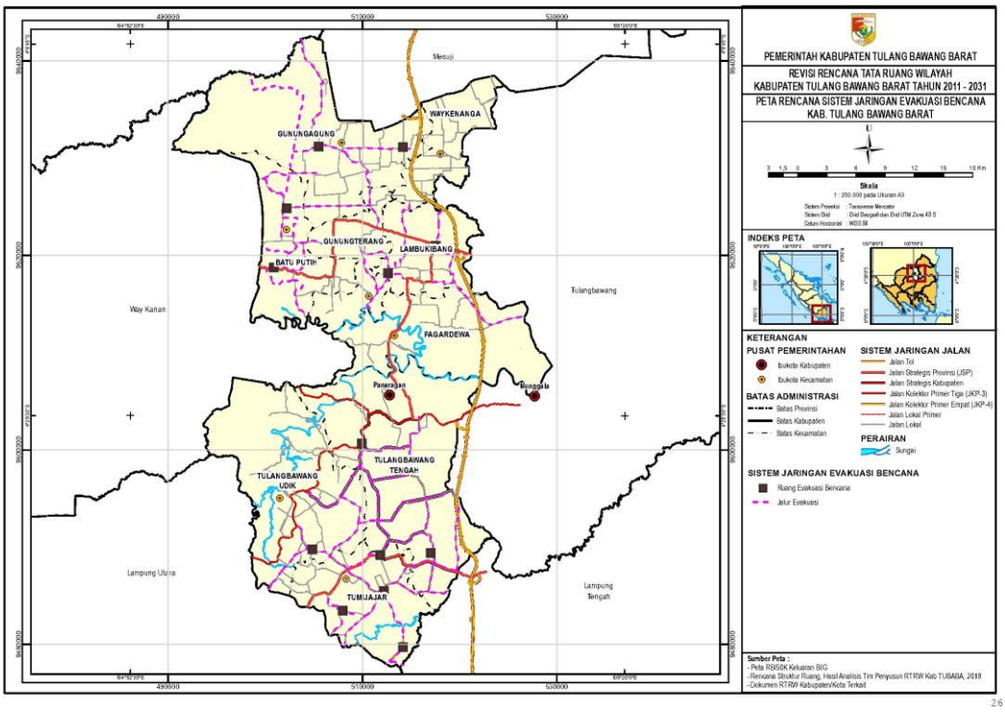

Sumber : Revisi Rencana Tata Ruang Kab. Tulang Bawang Barat Tahun 2011 - 2031

Dalam Rencana Tata Ruang Wilayah (RTRW) Provinsi Lampung Tahun 2009–2029, Kabupaten Tulang Bawang Barat di Provinsi Lampung termasuk daerah yang rawan terhadap bencana seperti banjir, gempa bumi, kekeringan dengan tingkat bahaya tinggi, serta kebakaran hutan dan lahan dan cuaca ekstrem dengan tingkat bahaya sedang. Berdasarkan BNPB Indeks Resiko Bencana Indonesia IRBI tahun 2025, Kabupaten Tulang Bawang Barat memiliki nilai IRB sebesar 112,66 yang termasuk kategori sedang. Dalam hal perkembangan pencapaian Standar Pelayanan Minimal (SPM) bidang Trantibumlimas, sesuai dengan Peraturan Menteri Dalam Negeri Nomor 59 tahun 2021 tentang Penerapan Standar Pelayanan Minimal, Pemerintah Kabupaten Tulang Bawang Barat telah mengimplementasikan berbagai program dan kegiatan terkait.

2.1.5. Standar Pelayanan Minimal

Berdasarkan amanat Peraturan Menteri Dalam Negeri Nomor 59 Tahun 2021 tentang Penerapan Standar Pelayanan Minimal, Pemerintah Kabupaten Tulang Bawang Barat telah mengimplementasikannya dalam berbagai program, kegiatan, dan subkegiatan.

Secara umum pencapaian pelaksanaan SPM Kabupaten Tulang Bawang Barat dari tahun 2021 – 2025 terus mengalami peningkatan pencapaian dimana pada tahun 2025 pencapaian pelaksanaan SPM adalah sebesar 96,59% dengan katagori Tuntas Utama. Data perkembangan pelaksanaan SPM Kabupaten Tulang

Bawang Barat tahun 2021 sampai dengan tahun 2025 dapat dilihat tabel dibawah ini.

Tabel 2.105
Data Capaian Pelaksanaan SPM Kabupaten Tulang Bawang Barat
Tahun 2021-2025

No	Uraian	Tahun				
		2021	2022	2023	2024	2025
1	Data Capaian Pelaksanaan SPM	74,13	86,59	90,67	96,50	96,59
2	Katagori	Tuntas Pratama	Tuntas Madya	Tuntas Utama	Tuntas Utama	Tuntas Utama

Sumber : Sekretariat SPM Tulang Bawang Barat 2026

Berdasarkan data capaian pelaksanaan SPM di Kabupaten Tulang Bawang Barat pada tabel diatas bahwasannya pelaksanaan SPM Kabupaten Tulang Bawang Barat terus mengalami perbaikan hal ini dapat dilihat dari data pencapaian yang terus mengalami peningkatan dari tahun ke tahun. Adapun untuk perkembangan capaian pelaksanaan SPM berdasarkan bidang pelayanan dapat kami gambarkan pencapaiannya dibawah ini.

A. Capaian SPM Bidang Pendidikan

Secara keseluruhan, pencapaian SPM di bidang pendidikan, yang meliputi pendidikan dasar, kesetaraan, dan usia dini, mengalami kemajuan signifikan dari tahun ke tahun. Hal ini tercermin dalam rata-rata pencapaian SPM bidang pendidikan, yang meningkat dari 87,21% pada tahun 2021 menjadi 100% pada tahun 2025. Capaian pelaksanaan SPM untuk urusan wajib pelayanan dasar di bidang pendidikan di Kabupaten Tulang Bawang Barat, yang mencakup periode 2021 hingga 2025, dapat dilihat secara rinci pada Tabel 2.104. Peningkatan tersebut menunjukkan keberhasilan upaya pemerintah daerah dalam meningkatkan kualitas pendidikan dan pelayanan dasar di wilayah tersebut.

Tabel 2.106.
Capaian Pelaksanaan Standar Pelayanan Minimal Bidang Pendidikan
Kabupaten Tulang Bawang Barat

NO	JENIS PELAYANAN	INDIKATOR	CAPAIAN SPM (%)				
			2021	2022	2023	2024	2025
Capaian Rata-rata SPM %			**87,21**	**95,75**	**94,32**	**94,99**	**100**
1.	Pendidikan Dasar	Jumlah Warga Negara Usia 7-15 Tahun yang Berpartisipasi Dalam Pendidikan Dasar (SD/Mi,SMP/MTs)	93,26	96,25	94,83	95,57	100
2.	Pendidikan Kesetaraan	Jumlah Warga Negara Usia 7-18 Tahun yang Berpartisipasi Dalam Pendidikan Dasar dan atau	84,03	98,61	94,66	96,84	100

NO	JENIS PELAYANAN	INDIKATOR	CAPAIAN SPM (%)				
			2021	2022	2023	2024	2025
		Menengah yang Berpartisipasi dalam Pendidikan Kesetaraaan					
3.	Pendidikan Usia Dini	Jumlah Warga Negara Usia 5-6 Tahun yang Berpartisipasi Dalam Pendidikan PAUD	84,36	92,40	93,47	92,56	100

Sumber : spm.bangda.kemendagri.go,id

B. Capaian SPM Bidang Kesehatan

Capaian pelaksanaan Standar Pelayanan Minimal untuk urusan wajib pelayanan dasar di bidang kesehatan selama tahun 2021 hingga 2025 disajikan dalam bentuk matrik tabel, sebagai mana pada tebel 2.107 yaitu sebagai berikut.

Tabel 2.107.
Capaian Pelaksanaan Standar Pelayanan Minimal Bidang Kesehatan tahun 2021 - 2025 Kabupaten Tulang Bawang Barat

NO	JENIS PELAYANAN	INDIKATOR	CAPAIAN SPM (%)				
			2021	2022	2023	2024	2025
BIDANG KESEHATAN							
Capaian rata-rata SPM %			**72,94**	**93,71**	**88,76**	**93,71**	**79,54**
1.	Pelayanan Kesehatan Ibu Hamil	Jumlah semua ibu hamil yang Mendapatkan pelayanan kesehatan	86,40	96,81	89,67	91.87	82,05
2.	Pelayanan Kesehatan Ibu Bersalin	Jumlah ibu yang bersalin mendapatkan pelayanan kesehatan	85,51	98,74	93,98	94.04	71,99
3.	Pelayanan Kesehatan Bayi Baru Lahir	Jumlah semua bayi baru lahir diwilayah kabupaten tersebut dalam kurun waktu satu tahun	82,0	99,64	92,73	93.96	73,45
4.	Pelayanan Kesehatan Balita	Jumlah balita yang mendapatkan layanan kesehatan	52,22	89,13	83,31	85.76	81,47
5.	Pelayanan Kesehatan Pada Usia Pendidikan Dasar	Jumlah Warga negara usia pendidikan dasar yang mendapat layanan kesehatan	85,22	99,33	98,35	99.33	81,00
6.	Pelayanan Kesehatan Pada Usia Produktif	Jumlah Warga negara usia pendidikan dasar yang mendapat layanan kesehatan	46,53	93,38	69,34	92.34	64,82
7.	Pelayanan Kesehatan Pada Usia Lanjut	JumlahWarga Negara usia produktif yang mendapatkan layanan kesehatan	84,14	92,81	82,12	84.09	79,61
8.	Pelayanan Kesehatan Penderita Hipertensi	Jumlah Estimasi penderita hypertensi yang mendapatkan layanan kesehatan	50,72	85,10	88,96	95.41	65,76

NO	JENIS PELAYANAN	INDIKATOR	CAPAIAN SPM (%)				
			2021	2022	2023	2024	2025
9.	Pelayanan Kesehatan Penderita Diabetes Militus (DM)	Jumlah penyandang DM yang mendapatkan layanan Kesehatan	83,9	94,28	95,27	97.72	82,50
10.	Pelayanan Kesehatan Orang Dengan Gangguan Jiwa (ODGJ) Berat	Jumlah ODGJ berat (psikotik) yang terlayani Kesehatan	79,4	92,00	97,32	95.62	94,90
11.	Pelayanan Kesehatan Orang Dengan Tuberkulosis (TB)	Jumlah Warga Negara terduga tubercolusis yang mendapatkan layanan Kesehatan	53,71	89,44	96,25	94.96	99,21
12.	Pelayanan Kesehatan Orang Dengan Resiko Terinveksi HIV	Jumlah orang beresiko terinfeksi HIV yang mendapatkan Layanan Kesehatan	85,3	93,91	77,92	99.38	**77,77**

Sumber : spm.bangda.kemendagri.go,id

Berdasarkan data yang tersaji pada tabel diatas untuk pelaksanaan dan capain SPM bidang kesehatan terus mengalami peningkatan dari tahun ke tahunnya yaitu tahun 2021 rata-rata capain di 93,71% yang menurun menjadi 79,54% di tahun 2025.

Capaian Standar Pelayanan Minimal (SPM) bidang kesehatan Kabupaten Tulang Bawang Barat belum mencapai 100% disebabkan oleh sejumlah kendala, antara lain adanya kesenjangan antara data proyeksi dan sasaran riil, mobilitas penduduk yang tinggi, serta pelaporan yang belum tepat waktu. Selain itu, beberapa layanan terkendala oleh belum saatnya sasaran menerima pelayanan (seperti ibu hamil yang belum bersalin atau bayi yang belum waktunya imunisasi), serta adanya pelayanan yang dilakukan di luar wilayah sehingga tidak tercatat. Faktor lainnya termasuk kurangnya partisipasi masyarakat, terutama lansia dan usia produktif, serta adanya kasus aborsi yang mengurangi jumlah sasaran layanan.

C. Capaian SPM Bidang Pekerjaan Umum

Berdasarkan Peraturan Menteri Dalam Negeri Nomor 59 Tahun 2021 tentang Penerapan Standar Pelayanan Minimal, Pemerintah Kabupaten Tulang Bawang Barat telah mengimplementasikan ketentuan tersebut dalam berbagai program, kegiatan, dan subkegiatan. Penerapan ini bertujuan untuk memastikan standar pelayanan minimal dapat dicapai dan dijalankan dengan baik di daerah.

Capaian pelaksanaan Standar Pelayanan Minimal untuk urusan wajib pelayanan dasar di bidang pekerjaan umum dari tahun 2021 hingga 2025 dapat dilihat pada tabel di bawah ini. Data tersebut

memberikan gambaran tentang upaya dan pencapaian Pemerintah Kabupaten Tulang Bawang Barat dalam memenuhi standar pelayanan yang telah ditetapkan.

Tabel 2.108
Capaian Pelaksanaan Standar Pelayanan Minimal Bidang Pekerjaan Umum Kabupaten Tulang Bawang Barat

NO	JENIS PELAYANAN	INDIKATOR	CAPAIAN SPM (%)				
			2021	2022	2023	2024	2025
BIDANG PEKERJAAN UMUM							
Capaian rata-rata SPM %			**38,67**	**49,81**	**60,92**	**91.23**	**100**
1.	Pemenuhan Kebutuhan Pokok Air Minum Sehari-hari	Jumlah Warga Yang Memperoleh Kebutuhan pokok Air Minum Sehari-hari	39,47	45,11	55,42	82.45	100
2.	Penyediaan Pelayanan Pengelolaan Air Limbah Domestik	Jumlah Warga Yang Memperoleh Layanan Pengelolaan Air Limba Domestik	37,86	54,50	66,43	100	100

Sumber : spm.bangda.kemendagri.go.id

D. Capaian SPM Bidang Perumahan Rakyat

Untuk perkembangan capaian SPM bidang Perumahan Rakyat, sesuai amanat Peraturan Menteri Dalam Negeri Nomor 59 tahun 2021 Tentang Penerapan Standar Pelayanan Minimal, Pemerintah Kabupaten Tulang Bawang Barat telah mengimplementasikan dalam Program/ Kegiatan / sub Kegiatan. Capaian rata-rata SPM mencapai 100% ditahun 2023. Adapun Capaian Pelaksanaan Standar Pelayanan Minimal tahun 2020 – 2024 untuk urusan wajib Pelayanan dasar bidang Perumahan Rakyat dapat dilihat di tabel di bawah ini:

Tabel 2.109
Capaian Pelaksanaan Standar Pelayanan Minimal Bidang Perumahan Rakyat Kabupaten Tulang Bawang Barat

NO	JENIS PELAYANAN	INDIKATOR	CAPAIAN SPM (%)				
			2021	2022	2023	2024	2025
BIDANG PERUMAHAN RAKYAT							
Capaian rata-rata SPM %			**66,67**	**96,67**	**100**	**100**	**100**
1.	Penyediaan dan Rehabilitasi Rumah yang Layak Huni Bagi Korban Bencana Kab/kota	Jumlah Rumah Korban Bencana Yang Berhak Memperoleh Rumah Layak Huni	50,00	100	100	100	100
2.	Fasilitasi Penyediaan Rumah yang Layak Huni Bagi Masyarakat Yang Terkena Relokasi Program Pemerintah Daerah Kab/Kota	Jumlah Warga Negara yang Terkena Relokasi akibat Program Pemerintah Daerah Kab/Kota yang memperoleh Fasilitasi Penyediaan Rumah yang Layak Huni	83,33	93,33	100	100	100

Sumber : spm.bangda.kemendagri.go.id

E. Capain SPM Bidang Sosial

Untuk memantau perkembangan capaian Standar Pelayanan Minimal (SPM) di bidang sosial, Pemerintah Kabupaten Tulang Bawang Barat mengikuti ketentuan yang ditetapkan dalam Peraturan Menteri Dalam Negeri Nomor 59 Tahun 2021. Peraturan tersebut mengatur penerapan standar pelayanan minimal melalui berbagai program, kegiatan, dan subkegiatan. Implementasi SPM bertujuan untuk memastikan bahwa layanan sosial yang diberikan memenuhi standar yang telah ditetapkan. Dengan demikian, pemerintah daerah dapat meningkatkan efisiensi dan efektivitas pelayanan sosial. Data capaian SPM selama periode 2021 hingga 2025 menunjukkan perkembangan pelaksanaan layanan dasar di bidang sosial.

Dalam upaya memenuhi standar pelayanan tersebut, Pemerintah Kabupaten Tulang Bawang Barat secara aktif mengimplementasikan program-program yang dirancang untuk mengatasi masalah sosial. Seluruh kegiatan yang dilakukan diharapkan dapat mengurangi masalah sosial dan meningkatkan kesejahteraan masyarakat. Implementasi ini juga mencerminkan upaya untuk memperbaiki kualitas layanan sosial yang diberikan. Dengan menerapkan program-program tersebut, diharapkan dampak positif bagi masyarakat dapat tercapai secara maksimal. Informasi terkait capaian pelaksanaan SPM dapat diakses melalui tabel yang disediakan di bawah ini.

Untuk informasi lebih detail mengenai capaian Standar Pelayanan Minimal bidang sosial dari tahun 2021 hingga 2025, dapat dilihat pada tabel yang telah disediakan. Tabel tersebut memberikan gambaran lengkap tentang perkembangan dan pencapaian dalam pelayanan sosial selama periode tersebut. Dengan demikian, semua pihak dapat memantau dan mengevaluasi efektivitas program-program yang diterapkan. Data tersebut penting untuk mengidentifikasi area yang memerlukan perbaikan dan memastikan bahwa layanan sosial terus berkembang.

Tabel 2.110
Capaian Pelaksanaan Standar Pelayanan Minimal Bidang Sosial
Kabupaten Tulang Bawang Barat

NO	JENIS PELAYANAN	INDIKATOR	CAPAIAN SPM (%)				
			2021	2022	2023	2024	2025
BIDANG SOSIAL							
Capaian rata-rata SPM %			**80,15**	**92,00**	**100**	**99.07**	**100**
1.	Rehabilitasi Sosial Dasar Penyandang Disabilitas Terlantar di Luar Panti Sosial	Jumlah Warga Negara penyandang Disabilitas yang memperoleh rehabilitas Sosial di Luar Panti	56,49	96,82	100	100	100
2.	Rehabilitasi Sosial Dasar Anak Terlantar di Luar Panti Sosial	Jumlah anak Terlantar yang Memperoleh Rehabilitasi Sosial di Luar Panti	63,20	92,80	100	100	100
3.	Rehabilitasi Sosial Dasar Lanjut Usia Terlantar di Luar	Jumlah Warga Negara lanjut Usia terlantar yang memperoleh	81,05	92,50	100	99.69	100

NO	JENIS PELAYANAN	INDIKATOR	CAPAIAN SPM (%)				
			2021	2022	2023	2024	2025
	Panti Sosial	Rehabilitasi Sosial di Luar Panti					
4.	Rehabilitasi Sosial Dasar Tuna Sosial Khususnya Gelandangan dan Pengemis di Luar Panti Sosial	Jumlah Tuna Sosial Khususnya Gelandangan dan Pengemis di Luar Panti Sosial	100	85,87	100	99.67	100
5.	Perlindungan dan Jaminan Sosial pada Saat dan Setelah Tanggap Darurat Bencana bagi Korban Bencana Daerah Kab/Kota	Jumlah Perlindungan dan Jaminan Sosial pada saat dan Setelah Tanggap Darurat Bencana bagi Korban Bencana Daerah Kab/Kota.	100	92,00	100	96.00	100

Sumber : spm.bangda.kemendagri.go.id

F. Capai SPM Bidang Trantibumlinmas

Capaian pelaksanaan SPM tahun 2021-2025 untuk urusan wajib pelayanan dasar bidang Trantibumlimas dapat dilihat pada tabel 2.10 di bawah ini.

Tabel 2.111.
Pelaksanaan Standar Pelayanan Minimal Bidang Trantibumlimas
Kabupaten Tulang Bawang Barat

NO	JENIS PELAYANAN	INDIKATOR	CAPAIAN SPM (%)				
			2021	2022	2023	2024	2025
BIDANG TRANTIBUMLIMAS							
Capaian rata-rata SPM %			**87,00**	**89,84**	**100**	**100**	**100**
1.	Pelayanan Ketentraman dan Ketertiban Umum Terhadap Penegakan Perda sesuai Mutu dan Pelayanan Ganti Rugi	Jumlah Warga Negara yang memperoleh layanan akibat dari penegakan Hukum Perda (%)	75,00	87,89	100	100	100
2.	Pelayanan Pencegahan dan Kesiapsiagaan Terhadap Bencana	Persentase penduduk yang memperoleh layanan pencegahan dan kesiapsiagaan terhadap bencana	100	90,00	100	100	100
3.	PelayananInformasi Rawan Bencana	Persentase penduduk di daerah rawan bencana yang memperoleh layanan informasi rawan bencana	60,00	87,33	100	100	100
4.	Pelayanan Penyelamatan dan Evakuasi Korban Bencana	Persentase penduduk yang memperolehlayanan penyelamatan dan evakuasi korban bencana	100	84,00	100	100	100
5.	Pelayanan Penyelamatan dan Evakuasi Korban Kebakaran	Persentase penduduk yang memperoleh layanan penyelamatan dan Evakuasi korban kebakaran	100	100	100	100	100

Sumber : spm.bangda.kemendagri.go.id

2.2. Evaluasi Pelaksanaan Program Kegiatan RKPD Tahun 2025 dan Realisasi RPJMD

Salah satu pengendalian dan evaluasi yang wajib untuk dilaksanakan oleh daerah adalah pengendalian dan evaluasi terhadap hasil dari pelaksanaan RPJMD. Hal ini dilaksanakan untuk melihat sejauh mana tingkat capaian dari pelaksanaan RPJMD tersebut dibandingkan dengan target yang telah ditetapkan.

Selanjutnya, Rencana Kerja Pembangunan Daerah merupakan rencana pembangunan yang diaktualisasikan dalam kebijakan dan program tahunan dengan memanfaatkan seluruh sumber daya pembangunan di daerah dan tetap memperhatikan konsistensi perencanaan jangka menengah dan jangka panjang. Penilaian kinerja penyelenggaraan pemerintah daerah yang diimplementasikan dalam RKPD dilakukan melalui proses evaluasi kinerja pembangunan daerah. Melalui evaluasi kinerja pelaksanaan pembangunan akan dihasilkan informasi kinerja yang dapat menjadi masukan bagi proses perencanaan dan penganggaran yang didukung oleh ketersediaan informasi dan data yang lebih akurat. Dengan demikian, program pembangunan menjadi lebih efisien dan efektif disertai dengan akuntabilitas pelaksanaannya yang jelas.

Pada pelaksanaan RKPD dilakukan pengendalian dan evaluasi terhadap pelaksanaan per Triwulan. Hasil pengendalian dan evaluasi terhadap hasil RKPD Triwulan IV akan menjadi *feedback*/ umpan balik bagi perencanaan daerah yaitu Bappeda untuk evaluasi anggaran dan capaian kinerja kegiatan OPD sampai dengan bulan Desember 2025. Selanjutnya hasil pengendalian dan evaluasi akan menjadi salah satu input bagi penyusunan RKPD tahun berikutnya.

Adapun faktor – faktor pendorong untuk keberhasilan pelaksanaan RKPD Kabupaten Tulang Bawang Barat antara lain adalah :

a. komitmen dari masing-masing SKPD untuk bisa segera melaksanakan kegiatannya tepat waktu.
b. penjadwalan kegiatan yang sudah dilakukan sejak awal tahunoleh SKPD.
c. anggaran tepat waktu.
d. SDM yang cukup memadai dan memiliki kompetensi yang tinggi.
e. mekanisme pelaporan hasil pelaksanaan tugas telah berjalanbaik.
f. beberapa kegiatan yang dilaksanakan bersama dengan pihak ketiga, telah selesai administrasinya.

Sedangkan untuk faktor yang kemungkinan besar dapat menjadi penghambat keberhasilan pelaksanaan RKPD Kabupaten Tulang Bawang Barat antara lain :

a. petunjuk teknis pelaksanaan dana pusat yang terlambat
b. kegiatan pengadaan melalui pelelangan yang belum selesai dilaksanakan/ gagal lelang/ membutuhkan waktu lama
c. pelaksanaan anggaran perubahan yang efektifnya hanya satu bulan
d. peraturan perundang-undangan sebagai dasar suatu kegiatanyang terkadang terlambat turun atau terjadi perubahan ditengah pelaksanaan kegiatan.

Selajutnya untuk jumlah program dan kegiatan yang dilaksanakan oleh seluruh SKPD (di lingkungan Pemerintah Kabupaten Tulang Bawang Barat pada tahun anggaran 2025, sebagai bentuk dukungan terhadap pencapaian pembangunan dengan tema "Peningkatan SDM yang Adaptif dalam Mendukung Ketahanan Ekonomi dan Produktivitas Daerah Berkelanjutan" dengan 7 (tujuh) prioritas pembangunan yang dilaksanakan Pemerintah Daerah Kabupaten Tulang Bawang Barat ditahun 2025 yaitu sebagai berikut:

1. Peningkatan SDM Berkarakter yang Adaptif dan Inovatif;
2. Meningkatkan Perekonomian dan Nilai Tambah;
3. Peningkatan Infrastruktur;
4. Penanggulangan Kemiskinan;
5. Peningkatan Pelayanan Publik dan Reformasi Birokrasi;
6. Meningkatkan kehidupan Masyarakat yang aman dan berbudaya;
7. Pengelolaan lingkungan hidup yang berkelanjutan.

Sedangkn untuk evaluasi tahun 2025 yang dituangkan adalah berdasarkan realisasi anggaran yang dianggarkan untuk program, kegiatan dan subkegiatan pada masing – masing SKPD yang melaksanakan urusan dan capaian target kinerja RKPD.

2.2.1. Capaian Kinerja Program dan Kegiatan SKPD

Untuk capaian kinerja dari realisasi anggaran yang dianggarkan untuk program, kegiatan dan subkegiatan pada masing – masing OPD menggunakan data realisasi sampai dengan triwulan IV (empat) tahun 2025, yang akan disajikan dalam bentuk matrik tabel.

Tabel 2.113
EVALUASI RENJA PERANGKAT DAERAH SAMPAI DENGAN TRIWULAN 4 TAHUN 2025

OPD : DINAS PENDIDIKAN

Kode Rekening	Program/Kegiatan/Sub Kegiatan	Indikator Kinerja Program (Outcome)/ Kegiatan (Output)/ Sub Kegiatan (Output)	Target RENSTRA Pada Akhir Periode 2030		Realisasi Capaian Kinerja RENSTRA s/d Tahun 2024		Target Kinerja Dari Anggaran RENJA Tahun 2025		Realisasi Kinerja Dari Anggaran RENJA Tahun 2025								Tingkat Capaian dan Realisasi Anggaran Renja		Realisasi Kinerja s/d Tahun 2025		Tingkat Capaian RENSTRA s/d Tahun 2025 (%)		Perangkat Daerah Penanggung Jawab
			4		5=n-1		6		7								8=7/6*100		9=5+7		10=9/4*100		
1	2	3	4	5	6	7	8	9	10	11	12	13	14	15	16	17	18	19	20	21	22	23	24,00
									TW 1		TW2		TW 3		TW 4								
1	2	3	K	Rp	K	Rp	K	Rp	K	RP	K	RP	K	Rp	K	RP	K	Rp	K	Rp	K	Rp	11
	URUSAN PEMERINTAHAN BIDANG PENDIDIKAN dan KEBUDAYAAN																						
	PROGRAM PENUNJANG URUSAN PEMERINTAHAN DAERAH KABUPATEN/KOTA									69.784.201.708		66.764.999.609		40.989.655.436		70.985.963.450				248.524.820.203			
	Perencanaan, Penganggaran, dan Evaluasi Kinerja Perangkat Daerah	**Persentase Terlakannya Perencanaan, Penganggaran, dan Evaluasi Kinerja Perangkat Daerah**	**100%**	**250.000.000,00**	**0%**	**101.680.000**	**100%**	**Rp 44.050.000,00**		-		-		-	**100%**	**37.579.000**	100%	85%	100%	**37.579.000**			
1.01.01.2.01.0001	Penyusunan Dokumen Perencanaan Perangkat Daerah	*Jumlah doc perencanaan*	24	250.000.000,00	12	101.680.000	**6**	Rp44.050.000,00				-		-	6,0	37.579.000	100%	85%	18	**37.579.000**			
1.01.01.2.02	**Administrasi Keuangan Perangkat Daerah**	**TERLAKSANANYA Administrasi Keuangan Perangkat Daerah**	**100%**	**20.428.420.502,00**	**4%**	**24.182.291.145**	**100%**	**Rp5.131.522.111,00**	**24%**	**1.332.900.251**	**24%**	**1.280.019.565**	**24%**	**1.234.014.436**	**24%**	**1.144.968.936**	96%	97%	100%	**4.991.903.188**			
1.01.01.2.02.0001	Penyediaan Gaji dan Tunjangan ASN	*Jumlah Orang yang Menerima Gaji dan Tunjangan ASN*	3360	20.010.568.444	1200	23.917.571.145	712	5.002.642.111,00	171	1.319.080.251	171	1.246.589.565	171	1.197.986.436	171	1.108.898.936	96%	97%	1884	**4.872.555.188**			
1.01.01.2.02.0003	Pelaksanaan Penatausahaan dan Pengujian/Verifikasi Keuangan SKPD	*Jumlah Dokumen Penatausahaan dan Pengujian/Verifikasi Keuangan SKPD*	48	417.852.058,00	24	264.720.000	12	Rp128.880.000,00	3	13.820.000	2	33.430.000	2	36.028.000	4	36.070.000	92%	93%	3500%	**119.348.000**			
1.01.01.2.06	**Administrasi Umum Perangkat Daerah**	**TERLAKSANANYA Administrasi Umum Perangkat Daerah**	**100%**	**826.064.642**	**100%**	**100%**	**100%**	**100%**	**0%**	-	**0%**	**50.000.000**	**0%**	**10.587.000**	**0%**	**24.200.000**	**100%**	**100%**	100%	**84.787.000**			
1.01.01.2.06.0002	Penyediaan Peralatan dan Perlengkapan Kantor	*Jumlah Paket Peralatan dan Perlengkapan Kantor yang Disediakan*	48	434.646.823	24	35.767.606	12	Rp33.534.000,00		0			0	-	5,0	19.200.000	42%	57%	29	**19.200.000**			
1.01.01.2.06.0005	Penyediaan Barang Cetakan dan Penggandaan	*Jumlah Paket Barang Cetakan dan Penggandaan yang Disediakan*	48	177.782.462,00	24	15.000.000	12	Rp15.000.000,00	**3**	**0**		-	0	-	7,0	5.000.000	83%	33%	34	**5.000.000**			
1.01.01.2.06.0009	Penyelenggaraan Rapat Koordinasi dan Konsultasi SKPD	*Jumlah Laporan Penyelenggaraan Rapat Koordinasi dan Konsultasi SKPD*	48	213.635.357,00	12	100.000.000	12	Rp69.000.000,00	3	0	3,00	50.000.000	3	10.587.000			75%	88%	21	**60.587.000**			
1.01.01.2.07	**Pengadaan Barang Milik Daerah Penunjang Urusan Pemerintah Daerah**	**TERLAKSANANYA Pengadaan Barang Milik Daerah Penunjang Urusan Pemerintah Daerah**	**100%**																				
1.01.01.2.07.0005	Pengadaan Mebel	*Jumlah Paket Mebel yang Disediakan*	4	80.000.000	0	20.000.000	0	Rp-		-		-		-					0	-			
1.01.01.2.08	**Penyediaan Jasa Penunjang Urusan Pemerintahan Daerah**	**TERLAKSANANYA Penyediaan Jasa Penunjang Urusan Pemerintahan Daerah**	**100%**	**1.388.593.728**			**100%**	**Rp 303.000.000,00**	**25%**	**9.218.300**	**25%**	**37.568.000**	**25%**	**186.155.700**	**25%**	**38.133.300**	100%	89%	100%	**271.075.300**			
1.01.01.2.08.0002	Penyediaan Jasa Komunikasi, Sumber Daya Air dan Listrik	*Jumlah Laporan Penyediaan Jasa Komunikasi, Sumber Daya Air dan Listrik yang Disediakan*	48	101.915.136	24	36.138.300	12	Rp24.000.000,00	3	2.418.300	3	3.618.000	3	1.199.700	3	**4.783.300**	100%	50%	36	**12.019.300**			
1.01.01.2.08.0004	Penyediaan Jasa Pelayanan Umum Kantor	*Jumlah Laporan Penyediaan Jasa Pelayanan Umum Kantor yang Disediakan*	48	1.286.678.592	24	525.102.000,00	12	Rp279.000.000,00	**3**	6.800.000	3	33.950.000	3	184.956.000	3	33.350.000	100%	93%	36	**259.056.000**			
1.01.01.2.09	**Pemeliharaan Barang Milik Daerah Penunjang Urusan Pemerintahan Daerah**	**TERLAKSANANYA Pemeliharaan Barang Milik Daerah Penunjang Urusan Pemerintahan Daerah**	**100%**	**118.900.992**		**93.237.250,00**	**100%**	**Rp 59.670.000,00**		-	**50%**	**19.500.000**	**0%**	-	**50%**	**4.410.407**	**100%**	**100%**	**100%**	**23.910.407**			
1.01.01.2.09.0002	Penyediaan Jasa Pemeliharaan, Biaya Pemeliharaan, Pajak dan Perizinan Kendaraan Dinas Operasional atau Lapangan	*Jumlah Kendaraan Dinas Operasional atau Lapangan yang Dipelihara dan dibayarkan Pajak dan Perizinannya*	8	118.900.992	4	93.237.250,00	4	Rp59.670.000,00	-	0	2	19.500.000	0	-	2	4.410.407	100%	40%	8	23.910.407			
1.01.02	**PROGRAM PENGELOLAAN PENDIDIKAN**	**1. Apk PAUD (%) 2. APK SD/MI/Paket A (%) 3. APK SMP/MTs/PAKET B(%) 4. APM SD/MI/Paket A (%) 5. APM SMP/MTs/PAKET B(%)**								**47.545.140.955**		**44.297.034.653**		**25.895.745.110**		**46.867.166.975**			**0**	**164.605.087.693**			
1.01.02.2.01	**Pengelolaan Pendidikan Sekolah Dasar**	**1. Presentase APS SD 2. Nilai Literasi SD 3. Nilai Numerasi SD**						**Rp170.976.208.693,00**											**0**	-			
1.01.02.2.01.0016	Pengadaan Perlengkapan Sekolah	Jumlah sekolah penetima bantuan	50	Rp733.943.686.555,00	10	Rp255.829.506.416,00	10	Rp248.040.000,00		0		-	10	239.070.600			100%	96%	20	**239.070.600**			
1.01.02.2.01.0025	Pembinaan Minat, Bakat dan Kreativitas Siswa	*Jumlah Siswa yang Mengikuti Ajang Kompetisi/Lomba Akademik dan Non Akademik*	600	424.646.400,00	200	421.000.000,00	200	Rp 218.622.000,00	-	0		-	200	149.925.000		**68.417.000**	100%	100%	400	**218.342.000**			
1.01.02.2.01.0026	Penyediaan Pendidik dan Tenaga Kependidikan bagi Satuan Pendidikan Sekolah Dasar	*Jumlah Pendidik dan Tenaga Kependidikan yang Tersedia pada Satuan Pendidikan Sekolah Dasar*	72800	733.519.040.155,00	44540	255.408.506.416,00	16.688	Rp 143.464.037.693,00	4800	40.952.628.455	4800	37.630.222.153	4800	18.036.841.730	2.200	**40.537.487.475**	99%	96%	61140	**137.157.179.813**			
1.01.02.2.01.0027	Pengembangan Karir Pendidik dan Tenaga Kependidikan pada Satuan Pendidikan Sekolah Dasar	Jumlah Dokumen	4	160.000.000,00				Rp71.000.000,00							1	36.000.000		51%	1	**36.000.000**			
1.01.02.2.01.0029	Pengelolaan Dana BOS Sekolah Dasar	*Jumlah Sekolah Dasar yang Mengelola Dana BOS*	2832	118.900.992.000,00	350	54.829.900.000,00	708	Rp 25.948.800.000,00	177	6.592.512.500	177	6.592.512.500	177	6.592.512.500	177	6.171.262.500	100%	100%	1058	**25.948.800.000**			
1.01.02.2.01.0039	Sosialisasi dan Advokasi Kebijakan Bidang Pendidikan	Jumlah dokumen	1	120.000.000,00			1	Rp61.000.000,00	-	0	0	-	0	-	1	54.000.000	100%	89%	1	**54.000.000**			
1.01.02.2.01.0055	Pengadaan Alat Praktik dan Peraga Peserta Didik	*Jumlah Alat Praktik dan Peraga Siswa yang Tersedia*	136	15.329.735.040,00	18	1.909.400.000,00	17	865.484.000	0			-		852.470.280		0	0%	98%	18	**852.470.280**			
1.01.02.2.01.0050	Penyelenggaraan Proses Belajar Bagi Peserta Didik	*Jumlah Satuan Pendidikan yang Menyelenggarakan Proses Belajar*	2832	396.900.000,00	350	150.000.000,00	708	99.225.000			177	74.300.000	177	24.925.000			50%	100%	704	**99.225.000**			
1.01.02.2.02	**Pengelolaan Pendidikan Sekolah Menengah Pertama**	**1. Presentase APS SMP 2. Nilai Literasi SMP 3. Nilai Numerasi SMP**								**19.412.390.940**		**19.192.756.883**		**11.005.342.522**		**19.814.990.861**			**0**	**69.425.481.206**			
1.01.02.2.02.0038	Pembinaan Minat, Bakat dan Kreativitas Siswa	*Jumlah Siswa yang Mengikuti Ajang Kompetisi/Lomba Akademik dan Non Akademik*	500	424.646.400	250	450.000.000,00	150	229.483.000					150	96.950.000		102.890.000	100%	87%	400	**199.840.000**			
1.01.02.2.02.0039	Penyediaan Pendidik dan Tenaga Kependidikan bagi Satuan Pendidikan Sekolah Menengah Pertama	*Jumlah Pendidik dan Tenaga Kependidikan yang Tersedia pada Satuan Pendidikan Sekolah Menengah Pertama*	24384	216.441.564.824	12582	93.632.513.951,00	9001	54.110.391.206	1988	15.756.265.940	1988	15.492.631.883	1988	7.239.767.522	1988	15.621.725.861	88%	100%	20534	**54.110.391.206**			
	Pengembangan Karir Pendidik dan Tenaga Kependidikan	*Jumlah Pendidik dan Tenaga Kependidikan yang mendaoat pengembangan karier*	1				59	36.675.000	-	0		-		-	1	4.000.000	2%	11%	1	**4.000.000**			
1.01.02.2.02.0042	Pengelolaan Dana BOS Sekolah Menengah Pertama	*Jumlah Sekolah Menengah pertama yang Mengelola Dana BOS*	1140	59.023.301.722,00	57	13.544.100.000,00	228	15.045.750.000	57	3.656.125.000	57	3.656.125.000	57	3.656.125.000	57	4.077.375.000	100%	100%	285	**15.045.750.000**			
1.01.02.2.02.0058	Penyelenggaraan Proses Belajar bagi Peserta Didik	*Jumlah Peserta Didik yang Mengikuti Proses Belajar*	228	262.000.000,00			57	65.500.000			57	44.000.000		12.500.000		**9.000.000**	100%	100%	57	**65.500.000**			
1.01.02.2.03	**Pengelolaan Pendidikan Anak Usia Dini (PAUD)**	**Pengelolaan Pendidikan Anak Usia Dini (PAUD)**								**1.112.351.262**		**1.221.420.508**		**1.757.760.668**		**1.856.942.971**			0	**5.948.475.409**			
1.01.02.2.03.0015	Penyediaan Pendidik dan Tenaga Kependidikan bagi Satuan PAUD	*Jumlah Pendidik dan Tenaga Kependidikan yang Tersedia pada PAUD*	389376	6.791.588.008	833	2.501.418.142,00	114	1.697.897.002	32	209.801.262,00	32	318.870.508	25	545.164.668	25	699.342.971	100%	104%	947	**1.773.179.409**			

1.01.02.2.03.0017	Pembinaan Kelembagaan dan Manajemen PAUD	*Jumlah PAUD yang Dilaksanakan Pembinaan Kelembagaan dan Manajemen*	3008	4.183.616.333	376	1.109.000.000,00	752	142.250.000		-		-		-	188,0	142.250.000	25%	100%	564	**142.250.000**			
1.01.02.2.03.0018	Pengelolaan Dana BOP PAUD	*Jumlah PAUD yang Mengelola Dana BOP*	3008	17.052.950.131	376	7.679.400.000,00	752	3.723.000.000	188	902550000	188	902.550.000	188	902.550.000	188	1.015.350.000	100%	100%	1128	**3.723.000.000**			
1.01.02.2.03.0012	Pengadaan Alat Praktik dan Peraga Siswa PAUD	*Jumlah Alat Praktik dan Peraga PAUD yang Tersedia*	8	212.323.200	4	539.825.000,00	6	312.054.000	-			-	6	**310.046.000**			100%	99%	10	**310.046.000**			
1.01.02.2.04	**Pengelolaan Pendidikan Nonformal/Kesetaraan**	**Terlasananhya Pengelolaan Pendidikan Nonformal/Kesetaraan**								**238.200.000**		**238.200.000**		**388.200.000**		**238.200.000**			0	**1.102.800.000**			
1.01.02.2.04.0010	Penyediaan Biaya Personil Peserta Didik Nonformal/Kesetaraan	*Jumlah Peserta Didik Nonformal/Kesetaraan yang Menerima Biaya Personil Peserta Didik*	900	880.000.000	225	Rp220.000.000,00	225	150.000.000		0		-	225	150.000.000			100%	100%	450	**150.000.000**			
1.01.02.2.04.0017	Pengelolaan Dana BOP Sekolah Nonformal/Kesetaraan	*Jumlah Sekolah Nonformal/Kesetaraan yang Mengelola Dana BOP*	240	3.079.535.693	18	Rp952.800.000,00	48	952.800.000	10	238.200.000,00	10	238.200.000,00	10	238.200.000,00	10	238.200.000,00	83%	100%	58	**952.800.000**			
1.01.04	**PROGRAM PENDIDIK DAN TENAGA KEPENDIDIKAN**	1. Indek pemerataan guru 2. Presentase guru yang memiliki sertifikat pendidik.																	0	-			
1.01.04.2.01	**Pemerataan Kuantitas dan Kualitas Pendidik dan Tenaga Kependidikan bagi Satuan Pendidikan Dasar, PAUD, dan Pendidikan Nonformal/Kesetaraan**	Jumlah Kompetensi Dasar Muatan Lokal Pendidikan Dasar yang Tersusun								**134.000.000**		**402.000.000**		**411.850.000**		**886.521.000**			0	**1.834.371.000**			
1.01.04.2.01.0001	Perhitungan dan Pemetaan Pendidik dan Tenaga Kependidikan Satuan Pendidikan Dasar, PAUD, dan Pendidikan Nonformal/Kesetaraan	*Jumlah Dokumen Hasil Perhitungan dan Pemetaan Pendidik dan Tenaga Kependidikan Satuan Satuan Pendidikan Dasar, PAUD, dan Pendidikan Nonformal/Kesetaraan*	8	12.866.785.920	2	3.666.989.000,00	2	1.835.615.000,00	1	134.000.000,00	1	402.000.000	1	411.850.000	1	816.800.000,00	200%	96%	6	**1.764.650.000**			
1.01.04.2.01.0002	Penataan Pendistribusian Pendidik dan Tenaga Kependidikan bagi Satuan Pendidikan Dasar, PAUD, dan Pendidikan Nonformal/Kesetaraan	*Jumlah Laporan Hasil Pelaksanaan Penataan Pendistribusian Pendidik dan Tenaga Kependidikan Satuan Pendidikan Dasar, PAUD, dan Pendidikan Nonformal/Kesetaraan*	4	1.061.616.000	2	200.000.000,00	1	88.671.000,00		0		-		-	1	69.721.000	100%	79%	3	**69.721.000**			
2	**URUSAN PEMERINTAHAN WAJIB YANG TIDAK BERKAITAN DENGAN PELAYANAN DASAR**																		0	-			
2.22	**URUSAN PEMERINTAHAN BIDANG KEBUDAYAAN**	**terlaksananya URUSAN PEMERINTAHAN BIDANG KEBUDAYAAN**																	0	-			
2.22.03	**PROGRAM PENGEMBANGAN KESENIAN TRADISIONAL**	**terlaksananya PROGRAM PENGEMBANGAN KESENIAN TRADISIONAL**						**Rp154.800.000,00**											0	-			
2.22.03.2.01	**Pembinaan Kesenian yang Masyarakat Pelakunya dalam Daerah Kabupaten/Kota**	**terlaksananya Pembinaan Kesenian yang Masyarakat Pelakunya dalam Daerah Kabupaten/Kota**						Rp 150.000.000,00		-		-		**100.000.000**		-			0	**100.000.000**			
2.22.03.2.01.0001	Peningkatan Pendidikan dan Pelatihan Sumber Daya Manusia Kesenian Tradisional	*Jumlah Sumber Daya Manusia Kesenian Tradisional yang Mendapat Pendidikan dan Pelatihan (Ditingkatkan Kompetensinya)*	800	849.292.800	200	500.000.000,00	200	Rp100.000.000,00		0		0	200	100.000.000			100%	100%	400	**100.000.000**			
2.22.03.2.01.0003	Peningkatan Kapasitas Tata Kelola Lembaga Kesenian Tradisional							Rp50.000.000,00		0		-		-					0	-			
2.22.05	**PROGRAM PELESTARIAN DAN PENGELOLAAN CAGAR BUDAYA**	**Terlaksananya PROGRAM PELESTARIAN DAN PENGELOLAAN CAGAR BUDAYA**																	0	-			
2.22.05.2.01	**Penetapan Cagar Budaya Peringkat Kabupaten/Kota**	**Terlaksananya Penetapan Cagar Budaya Peringkat Kabupaten/Kota**								-		**24.600.000**		-		**46.000.000**			0	**70.600.000**			
2.22.05.2.01.0001	Pendaftaran Objek Diduga Cagar Budaya	*Jumlah Objek Diduga Cagar Budaya yang Didaftarkan*	20	424.646.400	4	193.900.000,00	2	Rp85.000.000,00		0	1	24.600.000			1	46.000.000	100%	83%	6	**70.600.000**			
	PROGRAM PENUNJANG URUSAN PEMERINTAH DAERAH KABUPATEN/KOTA	**Terlaksananya PROGRAM PENUNJANG URUSAN PEMERINTAH DAERAH KABUPATEN/KOTA**						**Rp 4.800.000,00**											0	-			
	Administrasi Barang Milik Daerah pada Perangkat Daerah	**Terlaksananya Administrasi Barang Milik Daerah pada Perangkat Daerah**								-		**1.900.000**		-		**26.850.000**			0	**28.750.000**			
	Penatausahaan Barang Milik Daerah pada SKPD	Jumlah Pelasanaaan	8	30.000.000		-	12	Rp 34.800.000,00		0	1	1.900.000			1	26.850.000	17%	83%	2	**28.750.000**			
																Rata-Rata Capaian Kinerja%	**86%**	**96%**		**249.892.307.096**			
																Predikat	Seang	Sangat Tinggi					

OPD : DINAS KESEHATAN

Predikat	Program/Kegiatan/Sub-Kegiatan	Indikator Kinerja Program (Outcome)/ Kegiatan (Output)/ Sub Kegiatan (Output)	Target RENSTRA Pada Akhir Periode 2030		Realisasi Capaian Kinerja RENSTRA s/d 2024		Target Kinerja Dari Anggaran RENJA 2025		Realisasi Kinerja Dari Anggaran RENJA 2025								Tingkat Capaian dan Realisasi Anggaran Renja 2025 (%)		Realisasi Kinerja s/d 2025		Tingkat Capaian RENSTRA s/d 2025 (%)		Perangkat Daerah Penanggung Jawab	Masalah	Tindak Lanjut
			4		5=n-1		6		7								8=7/6*100		9=5+7		10=9/4*100				
									TW 1		TW2		TW 3		TW 4										
1	2	3	K	Rp	K	Rp		Rp	K	RP	K	RP	K	Rp	K	RP	K	Rp	K	Rp	K	Rp	11	12	13
								101.741.518.615		17.378.463.088		19.742.306.713		20.641.937.641		41.021.195.387		98.783.902.828		98.783.902.828					
	PROGRAM PENUNJANG URUSAN PEMERINTAHAN DAERAH KABUPATEN/KOTA	**Persentase Penunjang Urusan Pemerintah yang dilaksanakan**				**43.102.053.472**	**100%**	**45.268.044.932**		**12.313.675.872**		**12.174.160.151**		**9.581.796.819**		**10.529.902.748**		**99%**		**87.701.589.062**					
	Perencanaan, Penganggaran, dan Evaluasi Kinerja Perangkat Daerah	**Terlaksananya Kegiatan Perencanaan,Penganggaran, dan Evaluasi Kinerja Perangkat Daerah**				**65.808.078**	**100%**	**145.270.000**		**4.787.000**		**0**		**9.776.000**		**130.707.000**		100%	0	**211.078.078**					
	Penyusunan Dokumen Perencanaan Perangkat Daerah	Jumlah Dokumen Perencanaan Perangkat Daerah			4	47.902.078	3	134.600.000		2.184.000		0		9.776.000	3	122.640.000	100%	100%	7	**182.502.078**					
	Koordinasi dan Penyusunan Dokumen RKA- SKPD	Jumlah Dokumen RKA-SKPD dan Laporan Hasil Koordinasi Penyusunan Dokumen RKA-SKPD			1	600.000	1	1.000.000	1	1.000.000		0		0		0	100%	100%	2	**1.600.000**					
	Koordinasi dan Penyusunan Perubahan Dokumen RKA- SKPD				1	600.000	1	600.000		0		0			1	600.000	100%	100,00%	2	**1.200.000**					
	Koordinasi dan Penyusunan DPA-SKPD	Jumlah Laporan Evaluasi Kinerja Perangkat Daerah			2	500.000	1	600.000		0		0			1	600.000	100%	100,00%		**1.100.000**					
	Koordinasi dan Penyusunan Perubahan DPA-SKPD				1	500.000	1	1.150.000		0		0			1	1.150.000	100%	100,00%	2	**1.650.000**					
	Koordinasi dan Penyusunan Laporan Capaian Kinerja dan Ikhtisar Realisasi Kinerja SKPD	Jumlah Laporan Capaian Kinerja dan Ikhtisar Realisasi Kinerja SKPD dan Laporan Hasil Koordinasi Penyusunan Laporan Capaian Kinerja dan Ikhtisar Realisasi Kinerja SKPD			1	1.454.000	1	1.603.000	1	1.603.000		0				0	100%	100%	2	**3.057.000**					
	Evaluasi Kinerja Perangkat Daerah				2	14.252.000	1	5.717.000		0		0			1	5.717.000	100%	100%	3	**19.969.000**					
	Administrasi Keuangan Perangkat Daerah	**Terlaksananya Kegiatan Administrasi Keuangan Perangkat Daerah**				**42.687.847.154**	**100%**	**44.348.107.932**		**12.228.225.372**		**12.073.218.965**		**9.324.627.205**		**10.170.308.806**		99%	0	**86.484.227.502**					
	Penyediaan Gaji dan Tunjangan ASN	Jumlah Orang yang Menerima Gaji dan Tunjangan ASN			9660	42.407.527.154	9296	44.036.872.932	2.543	12.180.505.372	2.505	11.998.438.965	1.931	9.250.727.205	2.317	10.066.993.806	100%	99%	18956	**85.904.192.502**					
	Pelaksanaan Penatausahaan dan Pengujian/Verifikasi Keuangan SKPD	Jumlah Dokumen Penatausahaan dan Pengujian/Verifikasi Keuangan SKPD			4	280.320.000	1	311.235.000		47.720.000		74.780.000	0	73.900.000	1	103.315.000	100%	**96%**	5	**580.035.000**					
	Administrasi Barang Milik Daerah pada Perangkat Daerah	**Terlaksananya Administrasi Barang Milik Daerah pada Perangkat Daerah**				-	**100%**	**34.336.000**		**1.900.000**		**2.850.000**		**2.850.000**		**25.835.100**		97%		**33.435.100**					
	Pembinaan, Pengawasan, dan Pengendalian Barang Milik Daerah pada SKPD	Jumlah Laporan Hasil Pembinaan, Pengawasan, dan Pengendalian Barang Milik Daerah pada SKPD			0	-	1	8.000.000		0		0	0	0	1	7.099.100	100%	89%		**7.099.100**					
	Penatausahaan Barang Milik Daerah pada SKPD	Jumlah Laporan Hasil Penyuluhan dan Penyebarluasan Kebijakan Retribusi Daerah			0	-	1	26.336.000		1.900.000		2.850.000	0	2.850.000	1	18.736.000	100%	100%		**26.336.000**					
	Administrasi Kepegawaian Perangkat Daerah	**Terlaksananya Administrasi Kepegawaian Perangkat Daerah**			**#REF!**	-	**100%**	**12.046.000**		**2.106.000**		**1.740.000**		**900.000**		**7.300.000**		100%	# REF!	**12.046.000**					
	Bimbingan Teknis Implementasi Peraturan Perundang-Undangan	Jumlah orang yang mengikuti Bimbingan Teknis Implementasi Peraturan Perundang-Undangan			0	-	60	12.046.000	10	2.106.000	9	1.740.000	4	900.000	37	7.300.000		**100%**		**12.046.000**					
	Administrasi Umum Perangkat Daerah	**Terlaksananya Kegiatan Administrasi Umum Perangkat Daerah**			**#REF!**	**96.047.449**	**100%**	**97.415.000**		**28.400.000**		**18.864.986**		**8.097.000**		**34.174.280**		91,91%	# REF!	**185.583.715**					
	Penyediaan Komponen Instalasi Listrik/Penerangan Bangunan Kantor	Jumlah Paket Komponen Instalasi Listrik/Penerangan Bangunan Kantor yang Disediakan			0	-	1	25.000.000	1	25.000.000		0		0		0	100%	100%	1	**25.000.000**					
	Penyediaan Peralatan dan Perlengkapan Kantor	Jumlah Paket Peralatan dan Perlengkapan Kantor yang Disediakan			1	21.132.500	1	28.000.000		3.400.000		5.000.000		6.803.000	1	12.797.000	100%	100%	2	**49.132.500**					

Predikat	Program/Kegiatan/Sub-Kegiatan	Indikator Kinerja Program (Outcome)/ Kegiatan (Output)/ Sub Kegiatan (Output)	Target RENSTRA Pada Akhir Periode 2030		Realisasi Capaian Kinerja RENSTRA s/d 2024		Target Kinerja Dari Anggaran RENJA 2025		Realisasi Kinerja Dari Anggaran RENJA 2025								Tingkat Capaian dan Realisasi Anggaran Renja 2025 (%)		Realisasi Kinerja s/d 2025		Tingkat Capaian RENSTRA s/d 2025 (%)		Perangkat Daerah Penanggung Jawab	Masalah	Tindak Lanjut
			4		5=n-1		6		7								8=7/6*100		9=5+7		10=9/4*100				
									TW 1		TW2		TW 3		TW 4										
1	2	3	K	Rp	K	Rp	K	Rp	K	RP	K	RP	K	Rp	K	RP	K	Rp	K	Rp	K	Rp	11	12	13
	Penyelenggaraan Rapat Koordinasi dan Konsultasi SKPD	Jumlah Laporan Penyelenggaraan Rapat Koordinasi dan Konsultasi SKPD			1	74.914.949	1	44.415.000		0		13.864.986		1.294.000	1	21.377.280	100%	82%	2	**111.451.215**					
	Pengadaan Barang Milik Daerah Penunjang Urusan Pemerintahan Daerah	**Pengadaan Barang Milik Daerah Penunjang Urusan Pemerintahan Daerah**			**#REF!**	-	**100%**	**20.000.000**		**0**				**0**		**0**				-					
	Pengadaan Peralatan dan Mesin Lainnya	Jumlah Laporan Pengadaan Peralatan dan Mesin Lainnya					1	20.000.000		0		0		0	0	0				-					
	Penyediaan Jasa Penunjang Urusan Pemerintahan Daerah	**Terlaksananya Kegiatan Penyediaan Jasa Penunjang Urusan Pemerintahan Daerah**			**#REF!**	**252.350.791**	**100%**	**541.200.000**		**48.257.500**		**77.486.200**		**235.546.614**		**98.567.988**		**85%**		**712.209.093**					
	Penyediaan Jasa Komunikasi, Sumber Daya Air dan Listrik	Jumlah Laporan Penyediaan Jasa Komunikasi, Sumber Daya Air dan Listrik yang Disediakan			1	13.639.500	1	63.000.000		4.657.500		5.866.200		5.736.600	1	6.372.800	100%	35,93%	2	**36.272.600**					
	Penyediaan Jasa Pelayanan Umum Kantor	Jumlah Laporan Penyediaan Jasa Pelayanan Umum Kantor yang Disediakan			1	453.186.162	1	478.200.000		43.600.000		71.620.000		229.810.014	1	92.195.188	100%	91,43%		**890.411.364**					
	Pemeliharaan Barang Milik Daerah Penunjang Urusan Pemerintahan Daerah	**Terlaksananya Kegiatan Pemeliharaan Barang Milik Daerah Penunjang Urusan Pemerintahan Daerah**			**#REF!**	-	**100%**	**69.670.000**	**0**	**0**		**0**	**0**	**0**		**63.009.574**		90,44%	# REF!	**63.009.574**					
	Penyediaan Jasa Pemeliharaan, Biaya Pemeliharaan, Pajak dan Perizinan Kendaraan Dinas Operasional atau Lapangan	Jumlah Kendaraan Dinas Operasional atau Lapangan yang Dipelihara dan dibayarkan Pajak dan Perizinannya			-	-	1	69.670.000		0		0		0	1	63.009.574	100%	90%	1	**63.009.574**					
	PROGRAM PEMENUHAN UPAYA KESEHATAN PERORANGAN DAN UPAYA KESEHATAN MASYARAKAT	**Terlaksananya Upaya Kesehatan Perorangan dan Masyarakat**			**#REF!**	**45.987.000.203**	**100%**	**55.463.705.677**		**5.063.887.216**		**7.099.884.562**		**10.938.910.822**		**30.142.725.039**		96,00%	# REF!	**99.232.407.841**					
	Penyediaan Fasilitas Pelayanan Kesehatan untuk UKM dan UKP Kewenangan Daerah Kabupaten/Kota	**Terlaksananya Kegiatan Penyediaan Fasilitas Pelayanan Kesehatan untuk UKM dan UKP Kewenangan Daerah Kabupaten/Kota**				**2.955.719.722**	**100%**	**7.756.474.200**		**0**		**2.360.915.200**		**886.834.575**		**4.128.107.682**		**95,09%**	0	**10.331.577.179**					
	Rehabilitasi dan Pemeliharaan Puskesmas	Jumlah Rehabilitasi dan Pemeliharaan Puskesmas			0	-	2	613.741.200		0		0			2	543.970.494	100%	88,63%	2	**543.970.494**					
	Pemeliharaan Rutin dan berkala Alat Kesehatan/Alat Penunjang Medik Fasilitas Pelayanan Kesehatan	Jumlah Pemeliharaan Rutin dan Berkala Alat Kesehatan/Alat Penunjang Medik Fasilitas Pelayanan Kesehatan			1	53.390.000	80	55.151.000		0		0			80	54.518.973	100%			**107.908.973**					
	Pengadaan Obat, BahanHabis Pakai, Bahan MedisHabis Pakai,, Vaksin,Makanan dan Minuman diFasilitas Kesehatan	Jumlah Paket Pengadaan Obat, Bahan Habis Pakai, Bahan Medis Habis Pakai,, Vaksin, Makanan dan Minuman di Fasilitas Kesehatan			2	2.832.837.722	8	6.975.596.000		0	3	2.360.915.200	1	866.160.575	4	3.471.499.065	100%	**96,03%**		**9.531.412.562**					
	Distribusi Alat Kesehatan, Obat, Vaksin, Bahan Medis Habis Pakai (BMHP), Makanan dan Minuman ke Puskesmas serta Fasilitas Kesehatan Lainnya	Jumlah Distribusi Alat Kesehatan, Obat, Vaksin, Bahan Medis Habis Pakai (BMHP), Makanan dan Minuman yang Didistribusikan ke Puskesmas serta Fasilitas Kesehatan Lainnya			1	69.492.000	4	111.986.000		0		7.564.850	1	20.674.000	3	58.119.150	100%	**77,11%**		**155.850.000**					
	Penyediaan Layanan Kesehatan untuk UKM dan UKP Rujukan Tingkat Daerah Kabupaten/Kota	**Terlaksananya Kegiatan Penyediaan Layanan Kesehatan untuk UKM dan UKP Rujukan Tingkat Daerah Kabupaten/Kota**				**30.458.093.414**	**100%**	**47.605.386.280**		**5.058.431.216**		**4.651.964.562**		**10.044.876.247**		**25.999.725.357**		96%	0	**76.213.090.795**					
	Pengelolaan Pelayanan Kesehatan Ibu Hamil	Jumlah Ibu Hamil yang Mendapatkan Pelayanan Kesehatan Sesuai Standar			4962	255.470.000	5059	470.000.000	692	64.316.000	815	75.720.000	1.080	100.300.000	4.067	416.620.000	132%	139,78%	11616	**912.426.000**					

Predikat	Program/Kegiatan/Sub-Kegiatan	Indikator Kinerja Program (Outcome)/ Kegiatan (Output)/ Sub Kegiatan (Output)	Target RENSTRA Pada Akhir Periode 2030		Realisasi Capaian Kinerja RENSTRA s/d 2024		Target Kinerja Dari Anggaran RENJA 2025		Realisasi Kinerja Dari Anggaran RENJA 2025								Tingkat Capaian dan Realisasi Anggaran Renja 2025 (%)		Realisasi Kinerja s/d 2025		Tingkat Capaian RENSTRA s/d 2025 (%)		Perangkat Daerah Penanggung Jawab	Masalah	Tindak Lanjut
			4		5=n-1		6		7								8=7/6*100		9=5+7		10=9/4*100				
									TW 1		TW2		TW 3		TW 4										
1	2	3	K	Rp	K	Rp	K	Rp	K	RP	K	RP	K	Rp	K	RP	K	Rp	K	Rp	K	Rp	11	12	13
	Pengelolaan Pelayanan Kesehatan Ibu Bersalin	Jumlah Ibu Bersalin yang Mendapatkan Pelayanan Kesehatan Sesuai Standar			1623	46.060.000	5034	15.350.000	264	800.000	297	900.000	66	200.000	3.384	10.500.000	80%	80,78%	5634	**58.460.000**					
	Pengelolaan Pelayanan Kesehatan Bayi Baru Lahir	Jumlah Bayi Baru Lahir yang Mendapatkan Pelayanan Kesehatan Sesuai Standar			4864	97.531.250	4818	23.600.000	41	200.000	265	1.300.000	41	200.000	3.374	17.600.000	77%	81,78%	8585	**116.831.250**					
	Pengelolaan Pelayanan Kesehatan Balita	Jumlah Balita yang Mendapatkan Pelayanan Kesehatan Sesuai Standar			24092	17.800.000	24729	23.500.000	15.595	14.820.000	421	400.000		0	19.486	17.300.000	144%	138,38%	59594	**50.320.000**					
	Pengelolaan Pelayanan Kesehatan pada Usia Pendidikan Dasar	Jumlah Anak Usia Pendidikan Dasar yang Mendapatkan Pelayanan Kesehatan Sesuai Standar			34384	132.550.000	44799	310.200.000	4.188	29.000.000	7.416	51.350.000	6.030	41.750.000	35.362	171.550.000	118%	94,66%	87380	**426.200.000**					
	Pengelolaan Pelayanan Kesehatan pada Usia Produktif	Jumlah Penduduk Usia Produktif yang Mendapatkan Pelayanan Kesehatan Sesuai Standar			147239	26.250.000	190420	91.500.000	6.659	3.200.000	156.810	75.350.000	17.273	8.300.000	115.148	3.850.000	155%	99%	443129	**116.950.000**					
	Pengelolaan Pelayanan Kesehatan pada Usia Lanjut	Jumlah Penduduk Usia Lanjut yang Mendapatkan Pelayanan Kesehatan Sesuai Standar			10587	21.302.300	48950	104.050.000	3.858	8.200.000		0	1.694	3.600.000	37.153	67.350.000	87%	76%	53292	**100.452.300**					
	Pengelolaan Pelayanan Kesehatan Penderita Hipertensi	Jumlah Penderita Hipertensi yang Mendapatkan Pelayanan Kesehatan Sesuai Standar			22171	20.798.200	63378	60.650.000	54.130	51.800.000	627	600.000		0	36.886	4.240.000	145%	93%	113814	**77.438.200**					
	Pengelolaan Pelayanan Kesehatan Penderita Diabetes Melitus	Jumlah Penderita Diabetes Melitus yang Mendapatkan Pelayanan Kesehatan Sesuai Standar			1627	174.556.340	2037	267.550.000		0	53	7.000.000	27	3.600.000	1.620	250.940.000	83%	98%	3327	**436.096.340**					
	Pengelolaan Pelayanan Kesehatan Orang dengan Gangguan Jiwa Berat	Jumlah Orang yang Mendapatkan Pelayanan Kesehatan Orang dengan Gangguan Jiwa Berat Sesuai Standar			336	24.100.000	528	223.000.000	35	14.600.000	52	22.000.000	59	25.100.000	487	164.400.000	120%	101%	969	**250.200.000**					
	Pengelolaan Pelayanan Kesehatan Orang Terduga Tuberkulosis	Jumlah Orang Terduga Menderita Tuberkulosis yang Mendapatkan Pelayanan Sesuai Standar			594	125.086.000	3624	244.956.000	357	24.100.000	481	32.500.000	725	49.006.000	4.392	143.950.000	164%	102%	6549	**374.642.000**					
	Pengelolaan Pelayanan Kesehatan Orang dengan Risiko Terinfeksi HIV	Jumlah Orang Terduga Menderita HIV yang Mendapatkan Pelayanan Sesuai Standar			1988	28.354.000	7969	13.734.000		0	232	400.000	3.298	5.684.000	4.414	3.210.000	100%	67,67%	9932	**37.648.000**					
	Pengelolaan Pelayanan Kesehatan bagi Penduduk pada Kondisi Kejadian Luar Biasa (KLB)	Jumlah Dokumen Hasil Pengelolaan Pelayanan Kesehatan bagi Penduduk pada Kondisi Kejadian Luar Biasa (KLB) Sesuai Standar			6	20.000.000	12	163.600.000		0	1	11.800.000	6	1.800.000	5	150.000.000	100%	100,00%							
	PengelolaanPelayananKesehatan bagi Penduduk Terdampak Krisis Kesehatan Akibat Bencana dan/atau Berpotensi Bencana	Jumlah Dokumen Hasil Pengelolaan, Upaya Pengurangan Risiko Krisis Kesehatan dan Pasca Krisis Kesehatan			1	25.304.000	1	25.975.000		5.446.000		0		7.560.000	1	12.619.000	100%	98,65%							
	Pengelolaan Pelayanan Kesehatan Gizi Masyarakat	Jumlah Dokumen Hasil Pengelolaan Pelayanan Kesehatan Gizi Masyarakat			5	934.463.500	3	2.464.018.000		76.660.700		245.957.950	1	486.119.700	1	1.243.349.786	67%	83,28%							
	Pengelolaan Pelayanan Kesehatan Kerja dan Olahraga	Jumlah Dokumen Hasil Pengelolaan Pelayanan Kesehatan Kerja dan Olahraga			0	-	1	100.600.000		7.100.000		5.500.000		5.200.000	1	46.400.000	100%	63,82%							
	Pengelolaan Pelayanan Kesehatan Lingkungan	Jumlah Dokumen Hasil Pengelolaan Pelayanan Kesehatan Lingkungan			6	219.800.000	1	305.450.000		37.100.000		42.500.000		48.550.000	1	191.830.000	100%	104,76%							
	Pengelolaan Pelayanan Promosi Kesehatan	Jumlah Dokumen Hasil Pengelolaan Pelayanan Promosi Kesehatan			4	184.524.900	2	139.433.000		0		51.513.000		10.000.000	2	59.466.300	100%	86,77%							
	Pengelolaan Pelayanan Kesehatan Tradisional, Akupuntur, Asuhan Mandiri, dan Tradisional Lainnya	Jumlah Dokumen Hasil Pengelolaan Pelayanan Kesehatan Tradisional, Akupuntur, Asuhan Mandiri dan Tradisional Lainnya			1	8.696.000	0	-		0		0		0		0									

Predikat	Program/Kegiatan/Sub-Kegiatan	Indikator Kinerja Program (Outcome)/ Kegiatan (Output)/ Sub Kegiatan (Output)	Target RENSTRA Pada Akhir Periode 2030		Realisasi Capaian Kinerja RENSTRA s/d 2024		Target Kinerja Dari Anggaran RENJA 2025		Realisasi Kinerja Dari Anggaran RENJA 2025								Tingkat Capaian dan Realisasi Anggaran Renja 2025 (%)		Realisasi Kinerja s/d 2025		Tingkat Capaian RENSTRA s/d 2025 (%)		Perangkat Daerah Penanggung Jawab	Masalah	Tindak Lanjut
			4		5=n-1		6		7								8=7/6*100		9=5+7		10=9/4*100				
									TW 1		TW2		TW 3		TW 4										
1	2	3	K	Rp	K	Rp	K	Rp	K	RP	K	RP	K	Rp	K	RP	K	Rp	K	Rp	K	Rp	11	12	13
	Pengelolaan Surveilans Kesehatan	Jumlah Dokumen Hasil Pengelolaan Surveilans Kesehatan			5	230.395.000	12	398.070.000	1	48.700.000	2	53.125.000	1	39.740.000	4	181.145.000	67%	81,07%							
	Pengelolaan Pelayanan Kesehatan Orang dengan Masalah Kesehatan Jiwa (ODMK)	Jumlah Orang dengan Masalah Kesehatan Jiwa (ODMK)			0	-	145	39.600.000	85	23.100.000	15	4.100.000	9	2.400.000	36	21.900.000	100%	130,05%							
	Pelayanan Kesehatan Penyakit Menular dan Tidak Menular	Jumlah Dokumen Hasil Pelayanan Kesehatan Penyakit Menular dan Tidak Menular			5	1.551.698.820	12	1.312.687.000	4	404.497.000	1	154.580.000	2	183.116.000	3	645.573.543	83%	105,72%							
	Pengelolaan Jaminan Kesehatan Masyarakat	Jumlah Dokumen Hasil Pengelolaan Jaminan Kesehatan Masyarakat			13	14.127.303.095	2	16.865.959.119		1.456.460.106		0		3.644.484.105	2	8.966.004.331	100%	83,40%							
	Pengambilan dan Pengiriman Spesimen Penyakit Potensial KLB ke Laboratorium Rujukan/Nasional	Jumlah Spesimen Penyakit Potensial Kejadian Luar Biasa (KLB) ke Laboratorium Rujukan/Nasional yang Didistribusikan			93	5.701.000	20	5.000.000	4	1.000.000			4	1.000.000	8	2.000.000	80%	80,00%							
	Operasional Pelayanan Rumah Sakit	Jumlah Dokumen Hasil Penyelenggaraan Kabupaten/Kota Sehat			1	6.239.552.214	1	7.110.469.449		1.804.181.603		1.066.281.450		2.961.154.548	1	797.041.274	100%	93,22%							
	Operasional Pelayanan Puskesmas	Jumlah Dokumen Operasional Pelayanan Puskesmas			16	5.245.162.295	16	15.237.395.712	1	896.209.807	3	2.620.779.162	2	2.061.195.094	10	11.495.281.803	100%	112,05%							
	Operasional Pelayanan Fasilitas Kesehatan Lainnya				1	115.360.000	2	100.731.000		7.840.000		6.420.000		6.400.000	2	65.820.000	100%	85,85%							
	Pengelolaan pelayanan kesehatan reproduksi	Jumlah dokumen hasil pengelolaan pelayanan kesehatan reproduksi			1	183.690.000	1	152.680.000		500.000		13.600.000		14.600.000	1	62.320.000	100%	59,61%							
	Pengelolaan upaya kesehatan Ibu dan Anak	Jumlah dokumen hasil pengelolaan upaya kesehatan ibu dan anak			3	396.584.500	1	422.828.000		1.100.000		638.000		197.866.800	1	111.664.320	100%	73,62%							
	Pengelolaan Pelayanan Kelanjutusiaan	Jumlah dokumen hasil pengelolaan pelayanan kelanjutusiaan			-	-	1	339.700.000		37.400.000		54.500.000		50.000.000	1	279.550.000	100%	124,07%							
	Pengelolaan Pelayanan Imunisasi	Jumlah orang yang dapat dilayani dengan imunisasi			-	-	1	573.100.000		40.100.000		53.150.000		85.950.000	1	396.250.000	100%	100,41%							
	Penyelenggaraan Sistem Informasi Kesehatan Secara Terintegrasi	**Terlaksananya Kegiatan Penyelenggaraan Sistem Informasi Kesehatan Secara Terintegrasi**				**318.874.100**		**91.845.197**		**4.348.000**		**87.004.800**		**7.200.000**		**6.000.000**									
	Pengelolaan Sistem Informasi Kesehatan	Jumlah Dokumen Hasil Pengelolaan Sistem Informasi Kesehatan			2	318.874.100	3	91.845.197		4.348.000	3	87.004.800		7.200.000		6.000.000	100%	114%							
	Penerbitan Izin Rumah Sakit Kelas C, D dan Fasilitas Pelayanan Kesehatan Tingkat Daerah Kabupaten/Kota	**Terlaksananya Kegiatan Penerbitan Izin Rumah Sakit Kelas C, D dan Fasilitas Pelayanan Kesehatan Tingkat Daerah Kabupaten/Kota**				**20.000.000**		**10.000.000**		**1.108.000**	**0**	**0**		**0**		**8.892.000**									
	Peningkatan Mutu Pelayanan Fasilitas Kesehatan	Jumlah Fasilitas Kesehatan yang Dilakukan Pengukuran Indikator Nasional Mutu (INM) Pelayanan kesehatan			3	20.000.000	32	10.000.000	4	1.108.000					28	8.892.000	100%	100%							
	PROGRAM PENINGKATAN KAPASITAS SUMBER DAYA MANUSIA KESEHATAN	**Persentase Puskesmas dengan 9 Jenis Tenaga Kesehatan Sesuai Standar**				**1.004.395.000**	**100%**	**848.855.006**		**0**		**447.912.000**		**91.470.000**		**298.729.600**									
	Perencanaan Kebutuhan dan Pendayagunaan Sumber Daya Manusia Kesehatan untuk UKP dan UKM di Wilayah Kabupaten/Kota	**Terlaksananya Kegiatan Perencanaan Kebutuhan dan Pendayagunaan Sumber Daya Manusia Kesehatan untuk UKP dan UKM di Wilayah Kabupaten/Kota**				**70.000.000**	**100%**	**35.001.006**		**0**	**0**	0	**0**	0		**35.001.000**									
	Pemenuhan Kebutuhan Sumber Daya Manusia Kesehatan Sesuai Standar				-	70.000.000	55	35.001.006		0					55	35.001.000	100%	100%							

Predikat	Program/Kegiatan/Sub-Kegiatan	Indikator Kinerja Program (Outcome)/ Kegiatan (Output)/ Sub Kegiatan (Output)	Target RENSTRA Pada Akhir Periode 2030		Realisasi Capaian Kinerja RENSTRA s/d 2024		Target Kinerja Dari Anggaran RENJA 2025		Realisasi Kinerja Dari Anggaran RENJA 2025								Tingkat Capaian dan Realisasi Anggaran Renja 2025 (%)		Realisasi Kinerja s/d 2025		Tingkat Capaian RENSTRA s/d 2025 (%)		Perangkat Daerah Penanggung Jawab	Masalah	Tindak Lanjut
			4		5=n-1		6		7								8=7/6*100		9=5+7		10=9/4*100				
									TW 1		TW2		TW 3		TW 4										
1	2	3	K	Rp	K	Rp	K	Rp	K	RP	K	RP	K	Rp	K	RP	K	Rp	K	Rp	K	Rp	11	12	13
	Pengembangan Mutu dan Peningkatan Kompetensi Teknis Sumber Daya Manusia Kesehatan Tingkat Daerah Kabupaten/Kota	**Persentase Terlaksananya Pengembangan Mutu dan Peningkatan Kompetensi Teknis Sumber Daya Manusia Kesehatan Tingkat Daerah Kabupaten/Kota**				**934.395.000**	**100%**	**813.854.000**	**0**	**0**		**447.912.000**	**11**	**91.470.000**		**263.728.600**									
	Pengembangan Mutu dan Peningkatan Kompetensi Teknis Sumber Daya Manusia Kesehatan Tingkat Daerah Kabupaten/Kota	Jumlah Sumber Daya Manusia Kesehatan Tingkat Daerah Kabupaten/Kota yang Ditingkatkan Mutu dan Kompetensinya			56	934.395.000	200	813.854.000		0	110	447.912.000	22	91.470.000	68	263.728.600	100%	99%							
	PROGRAM PEMBERDAYAAN MASYARAKAT BIDANG KESEHATAN	**Persentase Kecamatan yang Melaksanakan Germas**				**425.105.000**	**60%**	**160.913.000**		**900.000**		**20.350.000**		**29.760.000**		**49.838.000**									
	Advokasi, Pemberdayaan, Kemitraan, Peningkatan Peran serta Masyarakat dan Lintas Sektor Tingkat Daerah Kabupaten/Kota	**Advokasi, Pemberdayaan, Kemitraan, Peningkatan Peran serta Masyarakat dan Lintas Sektor Tingkat Daerah Kabupaten/Kota**				**42.000.000**	**100%**	**37.511.000**	**0**	**0**	**0**	**0**		**13.470.000**		**17.610.000**									
	Peningkatan Upaya Promosi Kesehatan, Advokasi, Kemitraan dan Pemberdayaan Masyarakat	Jumlah Dokumen Promosi Kesehatan, Advokasi, Kemitraan dan Pemberdayaan Masyarakat			2	42.000.000	1	37.511.000		0				13.470.000	1	17.610.000	100%	83%							
	Pelaksanaan Sehat dalam rangka Promotif Preventif Tingkat Daerah Kabupaten/Kota	**Terlaksananya Kegitan Pelaksanaan Sehat dalam rangka Promotif Preventif Tingkat Daerah Kabupaten/Kota**				**233.450.000**	**100%**	**22.100.000**	**0**	**0**		**16.200.000**		**5.400.000**		**0**									
	Penumbuhan Kesadaran Keluarga dalam Peningkatan Derajat Kesehatan Keluarga dan Lingkungan dengan Menerapkan Perilaku Hidup Bersih dan Sehat	Jumlah Keluarga yang Mengikuti Penumbuhan Kesadaran Keluarga dalam Peningkatan Derajat Kesehatan Keluarga dan Lingkungan dengan Menerapkan Perilaku Hidup Bersih dan Sehat			6901	233.450.000	1368	22.100.000		0	1.003	16.200.000	334	5.400.000		0	98%	98%							
	Pengembangan dan Pelaksanaan Upaya Kesehatan Bersumber Daya Masyarakat (UKBM) Tingkat Daerah Kabupaten/Kota					**149.655.000**	**100%**	**101.302.000**		**900.000**		**4.150.000**		**10.890.000**		**32.228.000**									
	Bimbingan teknis dan supervisi pengembangan dan pelaksanaan upaya kesehatan bersumber daya masyarakat (UKBM)	Jumlah Dokumen Hasil Bimbingan Teknis dan Supervisi Upaya Kesehatan Bersumber Daya Masyarakat (UKBM)			2	149.655.000	1	101.302.000		900.000		4.150.000		10.890.000	1	32.228.000	100%	48%							
																Rata-rata Capaian Kinerja%	100%	94%							
																Predikat	Sanggat Tinggi	Sangat Tinggi							

OPD : DINAS PUPR

Kode Rekening	Program/Kegiatan/Sub-Kegiatan	Indikator Kinerja Program (Outcome)/ Kegiatan (Output)/ Sub Kegiatan (Output)	Target RENSTRA Pada Akhir Periode 2030		Realisasi Capaian Kinerja RENSTRA s/d 2024		Target Kinerja Dari Anggaran RENJA 2025		Realisasi Kinerja Dari Anggaran RENJA 2025								Tingkat Capaian dan Realisasi Anggaran Renja 2025 (%)		Realisasi Kinerja s/d 2025		Tingkat Capaian RENSTRA s/d 2025 (%)		Perangkat Daerah Penanggung Jawab	Masalah	Tindak Lanjut
			4		5=n-1		6		7								8=7/6*100		9=5+7		10=9/4*100				
									TW 1		TW2		TW 3		TW 4										
1	2	3	K	Rp	K	Rp	K	Rp	K	RP	K	RP	K	Rp	K	RP	K	Rp	K	Rp	K	Rp	11	12	13
				27.272.184.269		12.962.278.810		153.126.940.724		24.409.404.718		23.836.322.187		50.051.028.051		35.457.955.784		133.754.710.740		146.716.989.550					
1.03.01	**PROGRAM PENUNJANG URUSAN PEMERINTAHAN DAERAH**	**Nilai SAKIP**		**20.568.184.269**		**8.586.504.210**		**8.606.280.267**		**1.387.509.113**		**2.021.431.384**		**1.922.757.789**		**2.666.822.748**		**93%**		**16.585.025.244**					
1.03.01.2.01	**Perencanaan, Penganggaran, dan Evaluasi Kinerja Perangkat Daerah**	**Jumlah Dokumen Perencanaan, Penganggaran, dan Evaluasi Kinerja Perangkat Daerah**		**262.500.000**		**52.430.000**		**52.500.000**		**0**		**0**		**25.700.000**		**26.800.000**		100%	0	**104.930.000**					
1.03.01.2.01.0001	Penyusunan Dokumen Perencanaan Perangkat Daerah	Jumlah Dokumen Perencanaan Perangkat Daerah	5	37.500.000	2	7.500.000	1	7.500.000	0	0	0	0	0	3.450.000	1	4.050.000	100%	100%	3	**15.000.000**					
1.03.01.2.01.0002	Koordinasi dan Penyusunan Dokumen RKA-SKPD	Jumlah Dokumen RKA-SKPD dan Laporan Hasil Koordinasi Penyusunan Dokumen RKA-SKPD	5	37.500.000	1	7.500.000	1	7.500.000	0	0	0	0	1	7.500.000	0	0	100%	100%	2	**15.000.000**					
1.03.01.2.01.0003	Koordinasi dan Penyusunan Dokumen Perubahan RKA-SKPD	Jumlah Dokumen Perubahan RKA SKPD dan Laporan Hasil Koordinasi Penyusunan Dokumen Perubahan RKA-SKPD	5	37.500.000	1	7.500.000	1	7.500.000	0	0	0	0	0	3.200.000	1	4.300.000	100%	100,00%	2	**15.000.000**					
1.03.01.2.01.0004	Koordinasi dan Penyusunan DPA SKPD	Jumlah Dokumen DPA-SKPD dan Laporan Hasil Koordinasi Penyusunan Dokumen DPA-SKPD	5	37.500.000	1	7.500.000	1	7.500.000	0	0	0	0	1	7.500.000	0	0	100%	100,00%		**15.000.000**					
1.03.01.2.01.0005	Koordinasi dan Penyusunan Perubahan DPA- SKPD	Jumlah Dokumen Perubahan DPA SKPD dan Laporan Hasil Koordinasi Penyusunan Dokumen Perubahan DPA-SKPD	5	37.500.000	1	7.500.000	1	7.500.000	0	0	0	0	0	4.050.000	1	3.450.000	100%	100,00%	2	**15.000.000**					
1.03.01.2.01.0006	Koordinasi dan Penyusunan Laporan Capaian Kinerja dan Ikhtisar Realisasi Kinerja SKPD	Jumlah Laporan Capaian Kinerja dan Ikhtisar Realisasi Kinerja SKPD dan Laporan Hasil Koordinasi Penyusunan Laporan Capaian Kinerja dan Ikhtisar Realisasi Kinerja SKPD	5	37.500.000	1	7.500.000	1	7.500.000	0	0	0	0	0	0	1	7.500.000	100%	100%	2	**15.000.000**					
1.03.01.2.01.0007	Evaluasi Kinerja Perangkat Daerah	Jumlah Laporan Evaluasi Kinerja Perangkat Daerah	5	37.500.000	1	7.430.000	1	7.500.000	0	0	0	0	0	0	1	7.500.000	100%	100%	2	**14.930.000**					
1.03.01.2.02	**Administrasi Keuangan Perangkat Daerah**	**Jumlah Dokumen Administrasi Keuangan Perangkat Daerah**		**6.263.288.048**		**4.967.541.870**		**5.615.025.167**		**1.297.059.113**		**1.256.880.525**		**1.346.406.068**		**1.553.863.084**	#DIV/0!	97%	0	**10.421.750.660**					
1.03.01.2.02.0001	Penyediaan Gaji dan Tunjangan ASN	Jumlah Orang yang Menerima Gaji dan Tunjangan ASN	1064	4.599.081.777	1708	4.396.191.870	868	4.970.565.167	186	1.155.699.113	310	1.160.140.525	186	1.203.546.068	186	1.278.193.084	100%	97%	2576	**9.193.770.660**					
1.03.01.2.02.0003	Pelaksanaan Penatausahaan dan Pengujian/Verifikasi Keuangan SKPD	Jumlah Dokumen Penatausahaan dan Pengujian/Verifikasi Keuangan SKPD	5	1.664.206.271	2	571.350.000	1	644.460.000	0	141.360.000	0	96.740.000	0	142.860.000	1	275.670.000	100%	**102%**	3	**1.227.980.000**					
1.03.01.2.03	**Administrasi Barang Pada Perangkat Daerah**	**Jumlah Dokumen Administrasi Barang Milik Daerah pada Perangkat Daerah**		**19.715.414**		**22.440.000**		**12.004.100**		**0**		**3.150.000**		**6.346.641**		**2.495.000**	#DIV/0!	100%		**34.431.641**					
1.03.01.2.03.0002	Pengamanan Barang Milik Daerah SKPD	Jumlah Dokumen Pengamanan Barang Milik Daerah SKPD	5	19.715.414	2	22.440.000	1	12.004.100	0	0	0	3.150.000	1	6.346.641	0	2.495.000	100%	100%		**34.431.641**					
1.03.01.2.06	**Administrasi Umum Perangkat Daerah**	**Jumlah Dokumen Administrasi Umum Perangkat Daerah**		**1.549.254.339**		**618.690.311**		**533.162.000**		**0**		**52.104.798**		**75.182.654**		**305.257.557**		81%		**1.051.235.320**					
1.03.01.2.06.0001	Penyediaan Komponen Instalasi Listrik/Penerangan Bangunan Kantor	Jumlah Paket Komponen Instalasi Listrik/ Penerangan Bangunan Kantor yang Disediakan	5	28.164.877	12	21.887.000	12	30.000.000	0	0	0	0	0	0	12	29.926.000	100%	100%	24	**51.813.000**					
1.03.01.2.06.0002	Penyediaan Peralatan dan Perlengkapan Kantor	Jumlah Paket Peralatan dan Perlengkapan Kantor yang Disediakan	5	288.802.652	24	170.497.000	12	67.962.000	0	0	6	10.260.000	3	3.400.000	3	57.692.223	100%	**105%**		**241.849.223**					
1.03.01.2.06.0004	Penyediaan Bahan Logistik Kantor	Jumlah Paket Bahan Logistik Kantor yang Disediakan	5	394.308.282	24	82.060.000	12	213.700.000	0	0	6	18.098.000	3	15.420.000	3	70.000.000	100%	48,44%	36	**185.578.000**					
1.03.01.2.06.0005	Penyediaan Barang Cetakan dan Penggandaan	Jumlah Paket Barang Cetakan dan Penggandaan yang Disediakan	5	337.978.528	24	79.500.000	12	74.000.000	0	0	6	15.225.000	3	12.100.000	3	59.522.000	100%	117%	36	**166.347.000**					
1.03.01.2.06.0009	Penyelenggaraan Rapat Koordinasi dan Konsultasi SKPD	Jumlah Rapat yang diselenggarakan	5	500.000.000	24	264.746.311	12	147.500.000	0	0	6	8.521.798	3	44.262.654	3	88.117.334	100%	96%	36	**405.648.097**					
1.03.01.2.07	**Pengadaan Barang Milik Daerah Penunjang Urusan Pemerintah Daerah**	**Jumlah Pengadaan Barang Milik Daerah Penunjang Urusan Pemerintah Daerah**		**5.000.000.000**		**242.357.000**		**182.055.000**	**0**	**0**		**600.000**		**33.155.000**		**20.741.000**	#DIV/0!	30%	0	**296.853.000**					

Kode Rekening	Program/Kegiatan/Sub-Kegiatan	Indikator Kinerja Program (Outcome)/ Kegiatan (Output)/ Sub Kegiatan (Output)	Target RENSTRA Pada Akhir Periode 2030		Realisasi Capaian Kinerja RENSTRA s/d 2024		Target Kinerja Dari Anggaran RENJA 2025		Realisasi Kinerja Dari Anggaran RENJA 2025								Tingkat Capaian dan Realisasi Anggaran Renja 2025 (%)		Realisasi Kinerja s/d 2025		Tingkat Capaian RENSTRA s/d 2025 (%)		Perangkat Daerah Penanggung Jawab	Masalah	Tindak Lanjut
									TW 1		TW2		TW 3		TW 4											
			4		5=n-1		6		7								8=7/6*100		9=5+7		10=9/4*100				
1	2	3	K	Rp	K	Rp	K	Rp	K	RP	K	RP	K	Rp	K	RP	K	Rp	K	Rp	K	Rp	11	12	13
1.03.01.2.07.0006	Pengadaan Peralatan dan Mesin Lainnya	Jumlah Unit Peralatan dan Mesin Lainnya yang Disediakan	5	5.000.000.000	2	242.357.000	7	182.055.000	0	0	1	600.000	1	33.155.000	5	20.741.000	100%	30%	9	**296.853.000**					
1.03.01.2.08	**Penyediaan Jasa Penunjang Urusan Pemerintahan Daerah**	**Jumlah Laporan Penyediaan Jasa Penunjang Urusan Pemerintahan Daerah**		**2.691.875.247**		**1.123.456.175**		**1.185.234.000**		**90.450.000**		**460.180.995**		**182.512.756**		**300.177.248**	#DIV/0!	87%	0	**2.156.777.174**					
1.03.01.2.08.0002	Penyediaan Jasa Komunikasi, Sumber Daya Air dan Listrik	Jumlah Laporan Penyediaan Jasa Komunikasi, Sumber Daya Air dan Listrik yang Disediakan	5	2.191.875.247	24	407.887.775	12	314.000.000	0	0	6	104.428.345	3	69.671.476	3	142.141.698	100%	**101%**		**724.129.294**					
1.03.01.2.08.0004	Penyediaan Jasa Pelayanan Umum Kantor	Jumlah Laporan Penyediaan Jasa Pelayanan Umum Kantor yang Disediakan	5	500.000.000	24	715.568.400	12	871.234.000	3	90.450.000	3	355.752.650	3	112.841.280	3	158.035.550	100%	82,31%	36	**1.432.647.880**					
1.03.01.2.09	**Pemeliharaan Barang Milik Daerah Penunjang Urusan Pemerintahan Daerah**	**Jumlah Dokumen Pemeliharaan Barang Milik Daerah Penunjang Urusan Pemerintahan Daerah**		**4.781.551.221**		**1.559.588.854**		**1.026.300.000**		**0**		**248.515.066**		**253.454.670**		**457.488.859**		93%		**2.519.047.449**					
1.03.01.2.09.0002	Penyediaan Jasa Pemeliharaan, Biaya Pemeliharaan, Pajak dan Perizinan Kendaraan Dinas Operasional atau Lapangan	Jumlah Kendaraan Dinas Operasional atau Lapangan yang Dipelihara dan dibayarkan Pajak dan Perizinannya	5	1.328.537.263	50	404.187.354	27	317.680.000	0	0	0	39.894.310	14	108.460.408	13	118.586.759	100%	84,03%	77	**671.128.831**					
1.03.01.2.09.0003	Penyediaan Jasa Pemeliharaan, Biaya Pemeliharaan dan Perizinan Alat Besar	Jumlah Alat Besar yang Dipelihara dan dibayarkan Perizinannya	5	3.154.466.259	16	649.295.500	4	425.000.000	0	0	1	200.140.756	1	124.842.162	2	99.967.000	100%	100%	20	**1.074.245.418**					
1.03.01.2.09.0010	Pemeliharaan/Rehabilitasi Sarana dan Prasarana Pendukung Gedung Kantor atau Bangunan Lainnya	Jumlah Sarana dan Prasarana Pendukung Gedung Kantor atau Bangunan Lainnya yang Dipelihara/Direhabilitasi	5	298.547.700	10	506.106.000	1	283.620.000	0	0	0	8.480.000	0	20.152.100	1	238.935.100	100%	94,34%	11	**773.673.200**					
1.03.02	**PROGRAM PENGELOLAAN SUMBER DAYA AIR (SDA)**	**Persentase jaringan irigasi dengan kondisi baik**		**6.704.000.000**	**1**	**4.375.774.600**		**2.534.466.400**	**0**	**190.276.000**		**851.198.000**		**430.896.700**		**874.771.000**		93%	1	**6.722.916.300**					
1.03.02.2.01	**Pengelolaan SDA dan Bangunan Pengaman Pantai pada Wilayah Sungai (WS) dalam 1 (Satu) Daerah Kabupaten/Kota**	**Jumlah Jaringan Irigasi Kewenangan Kabupaten**		**204.000.000**		**1.026.964.000**		**190.276.000**		**190.276.000**		**0**		**0**		**0**	#DIV/0!	100%	0	**1.217.240.000**					
1.03.02.2.01.0128	Penyusunan Rencana Teknis dan Dokumen Lingkungan Hidup untuk Konstruksi Bendungan, Embung, dan Bangunan Penampung Air Lainnya	Jumlah Dokumen Rencana Teknis dan Dokumen Lingkungan Hidup untuk Konstruksi Bendungan, Danau dan Bangunan Penampung Air Lainnya yang Disusun	4	204.000.000	1	1.026.964.000	1	190.276.000	1	190.276.000	0	0	0	0	0,00	0	100%			**1.217.240.000**					
1.03.02.2.02	**Pengembangan dan Pengelolaan Sistem Irigasi Primer dan Sekunder pada Daerah Irigasi yang Luasnya di Bawah 1000 Ha dalam 1 (Satu) Daerah Kabupaten/Kota**	**Luas Jaringan Irigasi Kewenangan Kabupaten**		**6.500.000.000**		**3.348.810.600**		**2.344.190.400**		**0**		**851.198.000**		**430.896.700**		**874.771.000**		92%		**5.505.676.300**					
1.03.02.2.02.0002	Pembangunan Jaringan Irigasi Permukaan	Panjang Jaringan Irigasi Permukaan yang Dibangun	2,5	2.500.000.000	0	0	0,5	1.040.000.000	0	0	0	0	0,2	294.655.500	0,3	589.311.000	100%	**85,00%**		**883.966.500**					
1.03.02.2.02.0021	Operasi dan Pemeliharaan Jaringan Irigasi Permukaan	Panjang Jaringan Irigasi Permukaan yang Dioperasikan dan Dipelihara	5	4.000.000.000	1,5	3.348.810.600	1	1.304.190.400	0	0	0	851.198.000	0,5	136.241.200	0,5	285.460.000	100%	98%	3	**4.621.709.800**					
1.03.03	**PROGRAM PENGELOLAAN DAN PENGEMBANGAN SISTEM PENYEDIAAN AIR MINUM**	**Persentase Pemenuhan Kebutuhan Air Bersih Aman**		**36.953.966.104**		**893.438.100**		**7.806.677.500**		**22.151.000**		**89.166.700**		**4.654.919.630**		**3.243.688.450**	#DIV/0!	103%	0	**8.903.363.880**					
1.03.03.2.01	**Kegiatan Pengelolaan dan Pengembangan Sistem Penyediaan Air Minum (SPAM) di Daerah Kabupaten/Kota**	**Jumlah Sistem Penyediaan Air Minum (SPAM) di Daerah Kabupaten/Kota Kondiisi baik**		**36.953.966.104**		**893.438.100**		**7.806.677.500**		**22.151.000**		**89.166.700**		**4.654.919.630**		**3.243.688.450**	#DIV/0!	103%	0	**8.903.363.880**					
1.03.03.2.01.0026	Peningkatan Sistem Penyediaan Air Minum (SPAM) Jaringan Perpipaan	Kapasitas Sistem Penyediaan Air Minum (SPAM) Jaringan Perpipaan yang ditingkatkan	8,98	15.934.824.995	10	0	10	5.435.760.300	0	0	0	0	5	3.274.424.400	5	2.144.464.800	100%	99,69%	20	**5.418.889.200**					
1.03.03.2.01.0028	Pembangunan Sistem Penyediaan Air Minum (SPAM) Jaringan Perpipaan	Kapasitas Sistem Penyediaan Air Minum (SPAM) Jaringan Perpipaan yang dibangun	14,5	11.519.141.109	90	0	10	1.229.533.200	0	0	0	0	5	802.350.380	5	478.151.800	100%	104,15%	100	**1.280.502.180**					

Kode Rekening	Program/Kegiatan/Sub-Kegiatan	Indikator Kinerja Program (Outcome)/ Kegiatan (Output)/ Sub Kegiatan (Output)	Target RENSTRA Pada Akhir Periode 2030		Realisasi Capaian Kinerja RENSTRA s/d 2024		Target Kinerja Dari Anggaran RENJA 2025		Realisasi Kinerja Dari Anggaran RENJA 2025								Tingkat Capaian dan Realisasi Anggaran Renja 2025 (%)		Realisasi Kinerja s/d 2025		Tingkat Capaian RENSTRA s/d 2025 (%)		Perangkat Daerah Penanggung Jawab	Masalah	Tindak Lanjut
									TW 1		TW2		TW 3		TW 4									
1	2	3	K	Rp	K	Rp	K	Rp	K	RP	K	RP	K	Rp	K	RP	K	Rp	K	Rp	K	Rp	11	12	13
1.03.03.2.01.0029	Operasi dan Pemeliharaan Sistem Penyediaa Air Minum (SPAM)	Jumlah Sistem Penyediaan Air Minum (SPAM) yang Dioperasikan dan Dipelihara	19	6.500.000.000	7	893.438.100	3	266.397.700	0	22.151.000	0	89.166.700	3	43.431.000	0	280.799.400	100%	163,50%	10	**1.328.986.200**					
1.03.03.2.01.0032	Perluasan Sistem Penyediaan Air Minum (SPAM) Jaringan Perpipaan	Jumlah Sambungan Rumah yang terlayani oleh perluasan Sistem Penyediaan Air Minum (SPAM) Jaringan Perpipaan	1000	3.000.000.000	0	0	426	874.986.300	0	0	0	0	213	534.713.850	213	340.272.450	100%	100%	426	**874.986.300**					
1.03.04	**PROGRAM PENGEMBANGAN SISTEM DAN PENGELOLAAN PERSAMPAHAN REGIONAL**			**1.000.000.000**		**0**		**75.000.000**		**0**		**0**		**0**		**0**	#DIV/0!	0%	0	-					
1.03.04.2.01	**Pengembangan Sistem dan Pengelolaan Persampahan Di Daerah Kabupaten/Kota**			**1.000.000.000**		**0**		**75.000.000**		**0**		**0**		**0**		**0**	#DIV/0!	0%	0	-					
1.03.04.2.01.0016	Optimalisasi TPA/TPST/SPA/TPS-3R/TPS		5	1.000.000.000	0	0	1	75.000.000	0	0	0	0	0	0	1	0	100%	0%	1	-					
1.03.05	**PROGRAM PENGELOLAAN DAN PENGEMBANGAN SISTEM AIR LIMBAH**	**Persentase pemenuhan kebutuhan masyarakat akan sanitasi Aman**		**9.797.047.835**		**292.631.800**		**1.916.441.924**		**0**		**362.000.000**		**1.509.487.000**		**37.169.000**	#DIV/0!	100%	0	**2.201.287.800**					
1.03.05.2.01	**Pengelolaan dan Pengembangan Sistem Air Limbah Domestik dalam Daerah Kabupaten/Kota**	**Jumlah Sistem Pengelolaan Air Limbah Domestik**		**9.797.047.835**		**292.631.800**		**1.916.441.924**		**0**		**362.000.000**		**1.509.487.000**		**37.169.000**	#DIV/0!	100%	0	**2.201.287.800**					
1.03.05.2.01.0022	Pembangunan Sistem Pengelolaan Air Limbah Domestik (SPALD) Terpusat Skala Permukiman	Kapasitas Sistem Pengelolaan Air Limbah Domestik (SPALD) Terpusat Skala Permukiman yang dibangun	2800	9.547.047.835	83	292.631.800	100	1.820.841.924	0	0	20	337.700.000	80	1.478.100.000	0	0	100%	99,72%	183	**2.108.431.800**					
1.03.05.2.01.0040	Pembinaan dan Pemberdayaan Masyarakat dalam Pengembangan Sistem Pengelolaan Air Limbah Domestik (SPALD)	Jumlah Masyarakat yang dibina dan diberdayakan dalam Pengembangan Sistem Pengelolaan Air Limbah Domestik (SPALD)	250	250.000.000	0	0	16	95.600.000	0	0	4	24.300.000	6	31.387.000	6	37.169.000	100%	97,13%							
1.03.08	**PROGRAM PENATAAN BANGUNAN GEDUNG**	**Persentase Bangunan Gedung yang berizin sesuai dengan rencana tata ruang**		**67.154.750.000**		**24.705.147.500**		**49.420.428.603**		**9.395.435.100**		**4.640.932.100**		**9.092.897.335**		**15.925.289.125**	Sangat tingg	79%							
1.03.08.2.01	**Penyelenggaraan Bangunan Gedung di Wilayah Daerah Kabupaten/Kota, Pemberian Izin Mendirikan Bangunan (IMB) dan Sertifikat Laik Fungsi Bangunan Gedung**	**Jumlah Bangunan Gedung yang memiliki rekom Perizinan**		**67.154.750.000**		**24.705.147.500**		**49.420.428.603**		**9.395.435.100**		**4.640.932.100**		**9.092.897.335**		**15.925.289.125**		79%							
1.03.08.2.01.0018	Pemeliharaan, Perawatan, dan Pemeriksaan Berkala Bangunan Gedung untuk Kepentingan Strategis Daerah Kabupaten/Kota	Jumlah Bangunan Gedung untuk Kepentingan Strategis Kabupaten/Kota yang Dipelihara, Dirawat, dan Diperiksa Berkala	6	30.000.000.000	2	2.509.768.600	9	8.706.669.600	0	1.215.894.800	0	421.075.800	2	2.271.163.935	7	2.871.785.125	100%	78%							
1.03.08.2.01.0021	Pembangunan, Pemanfaatan, Pelestariaan dan Pembongkaran Bangunan Gedung untuk Kepentingan Strategis Daerah Kabupaten/Kota	Jumlah Dokumen Pembangunan, Pemanfaatan, Pelestariaan dan Pembongkaran Bangunan Gedung untuk Kepentingan Strategis Daerah Kabupaten/ Kota	7	37.154.750.000	9	22.195.378.900	5	40.713.759.003	1	8.179.540.300	0	4.219.856.300	1	6.821.733.400	3	13.053.504.000	100%	79%							
1.03.09	**PROGRAM PENATAAN BANGUNAN DAN LINGKUNGANNYA**	**Persentase penataan Bangunan dan Lingkungan**		**2.000.000.000**		**1.244.884.600**		**4.383.121.000**		**1.442.596.000**		**0**		**925.545.500**		**1.123.847.300**									
1.03.09.2.01	**Kegiatan Penyelenggaraan Penataan Bangunan dan Lingkungannya di Daerah Kabupaten/Kota**	**Jumlah Dokumen Penataan bangunan dan Lingkungan yg sesuai dg rencana tata ruang**		**2.000.000.000**		**1.244.884.600**		**4.383.121.000**		**1.442.596.000**		**0**		**925.545.500**		**1.123.847.300**									
1.03.09.2.01.0009	Supervisi Penataan Bangunan dan Lingkungan Kawasan Cagar Budaya, Kawasan Pariwisata, Kawasan Sistem Perkotaan Nasional dan Kawasan Strategis Lainnya	Jumlah Bangunan dan Lingkungan Kawasan Cagar Budaya, Kawasan Pariwisata, Kawasan Sistem Perkotaan Nasional dan Kawasan Strategis Lainnya yang mendapatkan Supervisi dalam Penataan	10	1.000.000.000	0	0	16	2.842.500.000	0	0	0	0	1	925.545.500	15	1.123.847.300	100%	72%							

Kode Rekening	Program/Kegiatan/Sub-Kegiatan	Indikator Kinerja Program (Outcome)/ Kegiatan (Output)/ Sub Kegiatan (Output)	Target RENSTRA Pada Akhir Periode 2030		Realisasi Capaian Kinerja RENSTRA s/d 2024		Target Kinerja Dari Anggaran RENJA 2025		Realisasi Kinerja Dari Anggaran RENJA 2025								Tingkat Capaian dan Realisasi Anggaran Renja 2025 (%)		Realisasi Kinerja s/d 2025		Tingkat Capaian RENSTRA s/d 2025 (%)		Perangkat Daerah Penanggung Jawab	Masalah	Tindak Lanjut
			4		5=n-1		6		7								8=7/6*100		9=5+7		10=9/4*100				
									TW 1		TW2		TW 3		TW 4										
1	2	3	K	Rp	K	Rp	K	Rp	K	RP	K	RP	K	Rp	K	RP	K	Rp	K	Rp	K	Rp	11	12	13
1.03.09.2.01.0010	Penyusunan Rencana dan Teknis Penataan Bangunan dan Lingkungan di Kawasan Strategis Daerah Kabupaten/Kota	Jumlah Dokumen Rencana dan Teknis Penataan Bangunan dan Lingkungan yang Disusun di Kawasan Strategis Daerah Kabupaten/Kota	10	1.000.000.000	11	1.244.884.600	11	1.540.621.000	10	1.442.596.000	0	0	0	0	0	0	91%	94%							
1.03.10	**PROGRAM PENYELENGGARAAN JALAN**	**Persentase Jalan Mantap Kabupaten**		**205.057.975.463**		**78.128.429.976**		**76.597.533.417**		**11.971.437.505**		**15.769.576.003**		**31.426.151.097**		**11.236.232.000**		92%							
1.03.10.2.01	**Penyelenggaraan Jalan Kabupaten/Kota**	**Panjang Jalan Mantap Kabupaten**		**205.057.975.463**		**78.128.429.976**		**76.597.533.417**		**11.971.437.505**		**15.769.576.003**		**31.426.151.097**		**11.236.232.000**		92%							
1.03.10.2.01.0029	Penyusunan Rencana, Kebijakan, dan Strategi Pengembangan Jaringan Jalan Serta Perencanaan Teknis Penyelenggaraan Jalan dan Jembatan	Jumlah Dokumen Hasil pelaksanaan Advis dan Layanan Teknis, Kajian Kebijakan, Bantuan Teknis, Bimbingan Teknis, Pengelolaan Pengendalian	25	5.632.975.462	34	5.375.115.085	18	4.583.406.430	6	1.205.406.000	0	0	11	3.108.155.000	1	197.518.000	100%	98%							
1.03.10.2.01.0030	Pengawasan Penyelenggaraan Jalan Kewenangan Kabupaten/Kota dan Desa	Panjang Jalan Kewenangan Kabupaten/Kota dan Desa yang Diawasi Penyelenggaraannya	125	5.000.000.000	35	976.912.700	8,42	2.589.843.856	1,75	472.296.905	2	265.127.800	4,67	856.325.200	0	0	100%	62%							
1.03.10.2.01.0031	Penggantian Jembatan	Jumlah Jembatan yang Diganti	7	6.425.000.000	19	0	3	2.613.890.700	0	0	0	0	2	871.296.900	1	871.296.900	100%	67%							
1.03.10.2.01.0033	Rekonstruksi Jalan	Panjang Jalan yang Dilakukan Rekonstruksi Jalan	125	125.000.000.000	57,8	57.005.210.991	8,3	55.135.934.500	0	10.293.734.600	1	14.752.768.703	4,67	17.088.828.697	2,63	9.637.875.900	96%	94%							
1.03.10.2.01.0043	Survey Kondisi Jalan/Jembatan	Jumlah Data dan Informasi Terkait Kondisi Jalan/Jembatan	2981	5.000.000.000	1	0	1	600.000.000	0	0	0	0	1	587.270.000	0	0	100%	98%							
1.03.10.2.01.0046	Pemeliharaan Rutin Jalan	Panjang Jalan yang Dilakukan Pemeliharaan Secara Rutin	50	58.000.000.001	112,34	14.771.191.200	10,5	11.074.457.931	0	0	3	751.679.500	5	8.914.275.300	2,50	529.541.200	100%	92%							
1.03.11	**PROGRAM PENGEMBANGAN JASA KONSTRUKSI**	**Persentase Pengembangan Jasa Kontruksi**		**1.971.541.412**		**0**		**436.991.613**		**0**		**0**		**0**		**199.992.761**		46%							
1.03.11.2.01	**Kegiatan Penyelenggaraan Pelatihan Tenaga Terampil Konstruksi**	**Jumlah Tenaga Kerja Konstruksi Kualifikasi terampil**		**1.971.541.412**		**0**		**436.991.613**		**0**		**0**		**0**		**199.992.761**		46%							
1.03.11.2.01.0016	Pelatihan Tenaga Kerja Konstruksi Kualifikasi Jabatan Operator, Teknisi atau Analis	Jumlah Tenaga Kerja Konstruksi Kualifikasi Jabatan Operator, Teknisi atau Analis yang Dilatih	540	1.971.541.412	120	0	60	436.991.613	0	0	0	0	0	0	60	199.992.761	100%	46%							
1.03.12	**PROGRAM PENYELENGGARAAN PENATAAN RUANG**	**Persentase Penerbitan Perizinan yang sesuai dengan perencanaan tata ruang**		**1.650.000.000**		**0**		**1.350.000.000**		**0**		**102.018.000**		**88.373.000**		**150.143.400**		25%							
1.03.12.2.02	**Kegiatan Koordinasi dan Sinkronisasi Perencanaan Tata Ruang Daerah Kabupaten/Kota**	**Terlaksananya Kegiatan Koordinasi dan Sinkronisasi Perencanaan Tata Ruang Daerah Kabupaten/Kota**		**1.650.000.000**		**0**		**1.350.000.000**		**0**		**102.018.000**		**88.373.000**		**150.143.400**		25%							
1.03.12.2.02.0005	Penyusunan RDTR Kabupaten/Kota	Jumlah materi teknis dan ranperkada RDTR Kabupaten/Kota	3	1.650.000.000	0	0	2	1.350.000.000	0	0	0	102.018.000	0	88.373.000	2	150.143.400	100%	25%							
																Rata-rata Capaian Kinerja%	100%	89%							
																Predikat	Sangat tinggi	Tinggi							

OPD : PERKIMTA

Kode Rekening	Program/Kegiatan/Sub-Kegiatan	Indikator Kinerja Program (Outcome)/ Kegiatan (Output)/ Sub Kegiatan (Output)	Target RENSTRA Pada Akhir Periode 2030		Realisasi Capaian Kinerja RENSTRA s/d 2024		Target Kinerja Dari Anggaran RENJA 2025		Realisasi Kinerja Dari Anggaran RENJA 2025								Tingkat Capaian dan Realisasi Anggaran Renja 2025 (%)		Realisasi Kinerja s/d 2025		Tingkat Capaian RENSTRA s/d 2025 (%)		Perangkat Daerah Penanggung Jawab	Masalah	Tindak Lanjut
			4		5=n-1		6		7								8=7/6*100		9=5+7		10=9/4*100				
									TW 1		TW2		TW 3		TW 4										
1	2	3	K	Rp	K	Rp	K	Rp	K	RP	K	RP	K	Rp	K	RP	K	Rp	K	Rp	K	Rp	11	12	13
	URUSAN PERUMAHAN BIDANG PERUMAHAN DAN KAWASAN PERMUKIMAN							5.646.056.586		681.565.141		1.355.882.607		1.745.781.230		1.312.985.476		5.096.214.454		5.096.214.454					
	PROGRAM PENUNJANG URUSAN PEMERINTAHAN DAERAH KABUPATEN/KOTA	Nilai SAKIP Perangkat Daerah	B(67, 04)	18.047.983.558	CC	2.765.598.376	B(61,19)	2.601.611.566	-	539.476.115	-	615.224.232	-	699.702.058	CC	594.172.579	CC	94%		5.214.173.360					
	Kegiatan Perencanaan, Penganggaran, dan Evaluasi Kinerja Perangkat Daerah	Jumlah Dokumen Perencanaan Perangkat Daerah	36	200.000.000	8	27.150.000	8	29.717.500	0	5.700.000	3	2.550.000	4	9.677.000	1	11.350.000	100%	99%	16	56.427.000					
	Sub Kegiatan Penyusunan Dokumen Perencanaan Perangkat Daerah	Jumlah Dokumen Perencanaan Perangkat Daerah	6	30.000.000	2	4.210.000	2	6.332.500	0	0	2	2.550.000	0	0	0	3.600.000	100%	97%	4	10.360.000					
	Sub Kegiatan Koordinasi dan Penyusunan Dokumen RKA-SKPD	Jumlah Dokumen RKA-SKPD dan Laporan Hasil Koordinasi Penyusunan Dokumen RKA-SKPD	5	25.000.000	1	3.850.000	1	4.360.000	0	0	0	0	1	0	0	4.200.000	100%	96%	2	8.050.000					
	Sub Kegiatan Koordinasi dan Penyusunan Dokumen Perubahan RKA-SKPD	Jumlah Dokumen Perubahan RKASKPD dan Laporan Hasil Koordinasi Penyusunan Dokumen Perubahan RKA-SKPD	5	32.500.000	1	3.660.000	1	4.360.000	0	0	0	0	1	4.360.000	0	0	100%	100%	2	8.020.000					
	Sub Kegiatan Koordinasi dan Penyusunan DPA-SKPD	Jumlah Dokumen DPA-SKPD	5	25.500.000	1	3.890.000	1	3.647.500	0	0	0	0	0	0	1	3.550.000	100%	97%		7.440.000					
	Sub Kegiatan Koordinasi dan Penyusunan Perubahan DPA- SKPD	Jumlah Dokumen Perubahan DPA SKPD	5	25.000.000	1	3.610.000	1	3.610.000	0	0	0	0	1	3.609.500		0	100%	100%	2	7.219.500					
	Sub Kegiatan Koordinasi dan Penyusunan Laporan Capaian Kinerja dan Ikhtisar Realisasi Kinerja SKPD	Jumlah Laporan Capaian Kinerja dan Ikhtisar Realisasi Kinerja SKPD dan Laporan Hasil Koordinasi Penyusunan Laporan Capaian Kinerja dan Ikhtisar Realisasi Kinerja SKPD	5	31.000.000	1	3.920.000	1	3.760.000	0	2.800.000	1	0	0	960.000		0	100%	100%	2	7.680.000					
	Sub Kegiatan Evaluasi Kinerja Perangkat Daerah	Jumlah Laporan Evaluasi Kinerja Perangkat Daerah	5	31.000.000	1	4.010.000	1	3.647.500	0	2.900.000		0	1	747.500	0	0	100%	100%	2	7.657.500					
	Kegiatan Administrasi Keuangan Perangkat Daerah	Persentase Pelaksanaa Kegiatan Administrasi Keuangan Perangkat Daerah	100	13.970.000.000	100	2.074.635.976	100	2.045.577.566	25	494.885.115	25	375.788.432	25	609.833.922	25	491.572.807	100%	96%	200	4.046.716.252					
	Sub Kegiatan Penyediaan Gaji dan Tunjangan ASN	Jumlah Orang yang Menerima Gaji dan Tunjangan ASN	648	12.954.000.000	216	1.914.260.176	216	1.890.695.566	13	475.065.115	13	344.168.432	13	578.859.922	13	448.068.807	24%	98%	268	3.760.422.452					
	Sub Kegiatan Pelaksanaan Penatausahaan dan Pengujian/Verifikasi Keuangan SKPD	Jumlah Dokumen Penatausahaan dan Pengujian/Verifikasi Keuangan SKPD	60	945.000.000	12	157.356.000	12	146.400.000	3	19.820.000	3	29.730.000	3	29.730.000	3	39.640.000	100%	81%	24	276.276.000					
	Sub Kegiatan Koordinasi dan Penyusunan Laporan Keuangan Akhir Tahun SKPD	Jumlah Laporan Keuangan Akhir Tahun SKPD	5	31.500.000	1	1.350.000	1	2.850.000	0	0	0	0	0	0	1	1.400.000	100%	49%	2	2.750.000					
	Sub Kegiatan Koordinasi dan Penyusunan Laporan Keuangan Bulanan/ Triwulanan/ Semesteran SKPD	Jumlah Laporan Keuangan Bulanan/ Triwulanan/ Semesteran SKPD	12	39.500.000	4	1.669.800	4	5.622.000	1	0	1	1.890.000	1	1.244.000	1	2.464.000	100%	100%	8	7.267.800					
	Administrasi Barang Milik Daerah pada Perangkat Daerah	Jumlah Dokumen Administrasi Barang Milik Daerah Pada Perangkat Daerah	5	45.600.000		-	1	8.100.000	0	1.100.000	0	3.150.000	0	1.650.000	1	2.200.000	100%	100%		8.100.000					
	Sub Kegiatan Penatausahaan Barang Milik Daerah pada SKPD	Jumlah Laporan Penata Usahaan Barang Milik Daerah Pada SKPD	5	45.600.000			1	8.100.000	0	1.100.000	0	3.150.000	0	1.650.000	1	2.200.000	100%	100%	1	8.100.000					
	Administrasi Kepegawaian Perangkat Daerah	Jumlah Dokumen Administrasi Kepegawaian Perangkat Daerah	15	95.000.000	3	10.000.000	3	5.622.000	0	426.000	0	1.276.500	0	2.051.000	3	1.620.000	100%	96%	6	15.373.500					
	Sub Kegiatan Pendataan dan Pengolahan Administrasi Kepegawaian	Jumlah Dokumen Pendataan dan Pengolahan Administrasi Kepegawaian	5	57.000.000	1	4.000.000	1	1.892.000	0	0	0	877.500	0	752.000	1	140.000	100%	94%	2	5.769.500					
	Sub Kegiatan Koordinasi dan Pelaksanaan Sistem Informasi Kepegawaian	Jumlah Dokumen Hasil Koordinasi dan Pelaksanaaan Sistem Informasi Kepegawaian	5	18.000.000	1	3.000.000	1	1.865.000	0	0	0	399.000	0	725.000	1	640.000	100%	95%	2	4.764.000					
	Sub Kegiatan Monitoring Evaluasi dan Penilaian Kinerja Pegawai	Jumlah Dokumen Monitoring, Evaluasi, dan Penilaian Kinerja Pegawai	5	20.000.000	1	3.000.000	1	1.865.000	0	426.000	0	0	-	574.000	1	840.000	100%	99%	2	4.840.000					
	Kegiatan Administrasi Umum Perangkat Daerah	Persentase Terselenggaranya Kegiatan Administrasi Umum Perangkat Daerah	100	868.633.558	100	121.768.400	100	69.644.500	25	13.950.000	25	22.386.500	25	18.815.000	25	13.329.000	75%	98%	175	190.248.900					
	Sub Kegiatan Penyediaan Komponen Instalasi Listrik/Penerangan Bangunan Kantor	Jumlah Paket Komponen Instalasi Listrik/Penerangan Bangunan Kantor yang Disediakan	10	38.730.615	6	60.884.200	1	6.500.000	0	860.000	0	3.450.000	-	190.000	1	2.000.000	100%	100%	7	67.384.200					
	Sub Kegiatan Penyediaan Peralatan dan Perlengkapan Kantor	Jumlah Paket Peralatan dan Perlengkapan Kantor yang Disediakan	50	338.333.558	5	20.837.000	4	14.566.500	2	7.442.000	2	7.124.500	0	0	0	0	100%	100%	9	35.403.500					
	Sub Kegiatan Penyediaan Peralatan Rumah Tangga	Jumlah Paket Peralatan Rumah Tangga yang Disediakan	5	26.600.000	2	4.356.000	3	4.600.000	1	642.000	1	870.000	0	0	1	2.899.000	100%	96%	5	8.767.000					
	Sub Kegiatan Penyediaan Bahan Logistik Kantor	Jumlah Bahan Logistik Kantor yang Disediakan	5	72.500.000	1	13.680.000	9	4.340.000	5	2.240.000	2	1.120.000	0	0	2	960.000	100%	100%	10	18.000.000					
	Sub Kegiatan Penyediaan Barang Cetakan dan Penggandaan	JumlahBarang Cetakan dan Penggandaan yang Disediakan	40	66.200.000	1	10.011.200	10	5.638.000	2	2.766.000	5	1.360.000	1	1.112.000	2	400.000	90%	100%	10	15.649.200					
	Sub Kegiatan Penyelenggaraan Rapat Koordinasi dan Konsultasi SKPD	Jumlah Laporan Penyelenggaraan Rapat Koordinasi dan Konsultasi SKPD	50	365.000.000	4	12.000.000	4	34.000.000	0	0	1	8.462.000	2	17.513.000	1	7.070.000	50%	97%	6	45.045.000					
	Pengadaan Barang Milik Daerah Penunjang Urusan Pemerintah Daerah	Jumlah Pengadaan Barang Milik Daerah Penunjang Urusan Pemerintah Daerah	25	240.000.000	4	120.424.000	1	5.000.000	0	0	0	0	0	0	0	0	0%	0%		120.424.000					
	Sub Kegiatan Pengadaan Peralatan dan Mesin Lainnya	Jumlah Unit Peralatan dan Mesin Lainnya yang Disediakan	25	240.000.000	4	120.424.000	1	5.000.000	0	0	0	0	0	-	0	0	0%	0%	4	120.424.000					
	Kegiatan Penyediaan Jasa Penunjang Urusan Pemerintahan Daerah	Jumlah Laporan Jasa Penunjang Urusan Pemerintah Daerah	120	1.992.750.000	18	304.836.000	18	304.560.000	1	14.800.000	5	193.558.400	7	37.623.136	5	41.646.772	100%	94%	36	592.464.308					
	Sub Kegiatan Penyediaan Jasa Komunikasi, Sumber Daya Air dan Listrik	Jumlah Laporan Penyediaan Jasa Komunikasi, Sumber Daya Air dan Listrik yang Disediakan	60	90.000.000	6	21.790.000	6	18.000.000	0	0	0	0	3	3.133.136	3	6.266.772	100%	52%	12	31.189.908					
	Sub Kegiatan Penyediaan Jasa Pelayanan Umum Kantor	Jumlah Laporan Penyediaan Jasa Pelayanan Umum Kantor yang Disediakan	60	1.902.750.000	12	283.046.000	12	286.560.000	1	14.800.000	5	193.558.400	4	34.490.000	2	35.380.000	100%	97%	24	561.274.400					
	Kegiatan Pemeliharaan Barang Milik Daerah Penunjang Urusan Pemerintahan Daerah	Jumlah BMD yang terpelihara	55	681.600.000	12	106.784.000	17	133.390.000	1	8.615.000	6	16.514.400	4	20.052.000	6	32.454.000	100%	58%	29	184.419.400					
	Sub Kegiatan Penyediaan Jasa Pemeliharaan, Biaya Pemeliharaan, Pajak dan Perizinan Kendaraan Dinas Operasional atau Lapangan	Jumlah Kendaraan Dinas Operasional atau Lapangan yang Dipelihara dan dibayarkan Pajak dan Perizinannya	30	625.600.000	6	95.784.000	9	128.940.000	1	8.615.000	2	14.189.400	2	19.052.000	4	31.329.000	100%	57%	15	168.969.400					
	Sub Kegiatan Pemeliharaan Peralatan dan Mesin Lainnya	Jumlah Peralatan dan Mesin Lainnya yang Dipelihara	25	56.000.000	6	11.000.000	8	4.450.000	0	0	4	2.325.000	2	1.000.000	2	1.125.000	100%	100%	14	15.450.000					
	PROGRAM PENGEMBANGAN PERUMAHAN	Persentase Warga Negara Korban Bencana atau Relokasi Akibat Program Pemerintah	100	134.968.835	100`	220.808.607	100	675.010.000	0	12.788.821	9	72.633.581	82	424.327.850	9	137.406.309	100%	96%	100	867.965.168					
	Kegiatan Pembangunan dan Rehabilitasi Rumah Korban Bencana atau Relokasi Program Kabupaten/Kota	Persentase pelaksanaan kegiatan Pembangunan dan Rehabilitasi Rumah Korban Bencana atau Relokasi Program Kabupaten/Kota	100	134.968.835	12	149.848.607	100	568.850.000	0	4.790.000	9	60.430.000	82	412.126.000	9	81.500.000	100%	98%	112	708.694.607					
	Sub Kegiatan Rehabilitasi Rumah Bagi Korban Bencana	Jumlah Rumah Korban Bencana Kabupaten/Kota yang Terehabilitasi	10	134.968.835	2	149.848.607	2	24.800.000	0	0	1	10.930.000	0	1.570.000	1	12.300.000	100%	100%	4	174.648.607					
	Sub Kegiatan Fasilitasi Penyediaan Rumah bagi Masyarakat yang terdampak Relokasi Program Pemerintah Kabupaten /Kota	Jumlah Rumah Masyarakat yang terdampak Relokasi Program Pemerintah Kabupaten/Kota	100	2.259.000.000	10	-	10	544.050.000	0	4.790.000	0	49.500.000	10	410.556.000	0	69.200.000	100%	98%	20	534.046.000					

Kode Rekening	Program/Kegiatan/Sub-Kegiatan	Indikator Kinerja Program (Outcome)/ Kegiatan (Output)/ Sub Kegiatan (Output)	Target RENSTRA Pada Akhir Periode 2030		Realisasi Capaian Kinerja RENSTRA s/d 2024		Target Kinerja Dari Anggaran RENJA 2025		Realisasi Kinerja Dari Anggaran RENJA 2025								Tingkat Capaian dan Realisasi Anggaran Renja 2025 (%)		Realisasi Kinerja s/d 2025		Tingkat Capaian RENSTRA s/d 2025 (%)		Perangkat Daerah Penanggung Jawab	Masalah	Tindak Lanjut
			4		5=n-1		6		7								8=7/6*100		9=5+7		10=9/4*100				
									TW 1		TW2		TW 3		TW 4											
1	2	3	K	Rp	K	Rp	K	Rp	K	RP	K	RP	K	Rp	K	RP	K	Rp	K	Rp	K	Rp	11	12	13
	Kegiatan Pembina an Pengelolaan Rumah Susun umun dan/atau Rumah Khusus	**Jumlah Dokumen Hasil Koordinasi dan Sinkronisasi Pengendalian Pembangunan dan Pengembangan Perumahan**	**5**	**376.000.000**	**1**	**1**	**1**	**91.285.000**	**0**	**7.998.821**	**0**	**9.533.581**	**0**	**9.181.850**	**1**	**46.756.309**	100%	80%							
	Sub Kegiatan Pemanfaatan Rumah Susun Umum dan/atau Rumah Khusus	Jumlah Dokumen Pemanfaatan Rumah Susun Umum dan/atau Rumah Khusus	5	376.000.000	1	1	1	91.285.000	0	7.998.821	0	9.533.581	0	9.181.850	1	46.756.309	100%	80%	2	**73.470.562**					
	Kegiatan Penerbitan Izin Pembangunan dan Pengembangan Perumahan	**Jumlah Laporan Hasil Koordinasi dan Sinkronisasi Pengendalian Pembangunan dan Pengembangan Perumahan**	**5**	**254.000.000**	**1**	**70.960.000**	**1**	**14.875.000**	**0**	**-**	**0**	**2.670.000**	**0**	**3.020.000**	**1**	**9.150.000**	100%	100%							
	Sub Kegiatan Koordinasi dan Sinkronisasi Pengendalian Pembangunan dan Pengembangan Perumahan	Jumlah Laporan Hasil Koordinasi dan Sinkronisasi Pengendalian Pembangunan dan Pengembangan Perumahan	5	254.000.000	1	70.960.000	1	14.875.000	0	-	0	2.670.000	0	**3.020.000**	1	**9.150.000**	100%	100%	2	**85.800.000**					
	PROGRAM KAWASAN PERMUKIMAN	**Persentase Luas Kawasan Kumuh 10-15 Ha yang Ditangani**	**100**	**2.081.096.802**	**100**	**499.751.902**	**100**	**319.490.000**	**0**	**4.100.000**	**0**	**10.890.000**	**100**	**286.045.343**	**0**	**12.240.000**	100%	98%							
	Kegiatan Penataan dan Peningkatan Kualitas Kawasan Permukiman Kumuh dengan Luas di Bawah 10 (Sepuluh) Ha	Jumlah Dokumen Rencana Pencegahan dan Peningkatan Kualitas Perumahan Kumuh dan Permukiman Kumuh	**5**	**1.047.000.000**	**1**	**354.498.452**	1	**211.590.000**	**0**	**4.100.000**	**0**	**7.350.000**	**1**	**184.188.720**	**0**	**10.600.000**	100%	97%							
	Sub Kegiatan Penyusunan /Review/Legalisasi Kebijakan Bidang PKP	Jumlah Dokumen Kebijakan Bidang PKP yang Tersusun/Terreview/Terlegalisasi	5	1.047.000.000	1	354.498.452	1	211.590.000	0	4.100.000	0	7.350.000	1	184.188.720	0	10.600.000	100%	97%	2	**560.737.172**					
	Kegiatan Peningkatan Kualitas Kawasan Permukiman Kumuh dengan Luas di Bawah 10 (Sepuluh) Ha	**Jumlah Dokumen Data Kawasan Permukiman Kumuh**	**5**	**1.034.096.802**		**145.253.450**	**1**	**107.900.000**	**0**	**0**	**0**	**3.540.000**	**1**	**101.856.623**	**0**	**1.640.000**	100%	99%							
	Sub Kegiatan Pendataan dan Verifikasi Penyelenggaraan Kawasan Permukiman Kumuh	Jumlah Dokumen Data Permukiman Kumuh yang Terverifikasi	5	1.034.096.802	0	145.253.450	1	107.900.000	0	0	0	3.540.000	1	**101.856.623**	0	**1.640.000**	100%	99%	1	**252.290.073**					
	PROGRAM PERUMAHAN DAN KAWASAN PERMUKIMAN KUMUH	**Persentase luas Kawasan kumuh 10-15 Ha yang ditangani**	**100**	**63.201.434**		**45.960.000**	**100**	**32.530.000**	**25**	**6.370.000**	**25**	**8.514.000**	**25**	**10.746.000**	**25**	**6.800.000**	100%	100%							
	Pencegahan Perumahan dan Kawasan Permukiman Kumuh pada Daerah Kabupaten/Kota	**Persentase Pencegahan Terhadap Tumbuh dan Berkembangnya Permukiman Kumuh di Luar Kawasan Permukiman Kumuh dengan Luas di Bawah 10 (Sepuluh) Ha yang Diperbaiki**	**100**	**63.201.434**	0	**45.960.000**	**100**	**32.530.000**	**25**	**6.370.000**	**25**	**8.514.000**	**-**	**10.746.000**	**0**	**6.800.000**	50%	100%							
	Perbaikan Rumah Tidak Layak Huni untuk Pencegahan Terhadap Tumbuh dan Berkembangnya Permukiman Kumuh di Luar Kawasan Permukiman Kumuh dengan Luas di Bawah 10 (Sepuluh) Ha	Jumlah Rumah Tidak Layak Huni untuk Pencegahan Terhadap Tumbuh dan Berkembangnya Permukiman Kumuh di Luar Kawasan Permukiman Kumuh dengan Luas di Bawah 10 (Sepuluh) Ha yang Diperbaiki	650	63.201.434	0	45.960.000	25	32.530.000	0	6.370.000	25	8.514.000	-	**10.746.000**	0	**6.800.000**	100%	100%	25	**78.390.000**					
	PROGRAM PENINGKATAN PRASARANA, SARANA DAN UTILITAS UMUM (PSU)	Persentase permukiman yang sudah dilengkapi PSU (Pasarana,Sarana dan Utilitas Umum)	**100**	**4.844.223.542**	**15**	**1.516.771.891**	**15**	**979.535.020**	**15**	**107.625.205**	**15**	**200.330.194**	**15**	**286.188.979**	**15**	**263.783.738**	400%	88%							
	Urusan Penyelenggaraan PSU Perumahan	Persentase Lokasi Perumahan yang Prasarana, Sarana, dan Utilitas Umum yang Tersalibara	**15**	**4.844.223.542**	**15**	**1.516.771.891**	**15**	**979.535.020**	**15**	**107.625.205**	**15**	**200.330.194**	**15**	**286.188.979**	**15**	**263.783.738**	400%	88%							
	Penyediaan Prasarana, Sarana, dan Utilitas Umum di Perumahan untuk Menunjang Fungsi Hunian	Jumlah Lokasi Perumahan yang Disediakan Prasarana, Sarana, dan Utilitas Umum yang Menunjang Fungsi Hunian	15	4.844.223.542	15	1.516.771.891	15	979.535.020	0	107.625.205	0	200.330.194	15	286.188.979	0	263.783.738	100%	88%	30	**2.374.700.007**					
	PROGRAM PENYELESAIAN SENGKETA TANAH GARAPAN	Persentase Penyelesaian Sengketa Tanah Garapan	**100**	**2.039.383.856**	100	**40.259.000**	**100**	**33.203.000**	**0**	**0**	**0**	**2.400.000**	**0**	**0**	**100**	**9.594.000**	100%	36%							
	Kegiatan Penyelesaian Sengketa Tanah Garapan dalam Daerah Kabupaten/Kota	Persentase Pelaksana Kegiatan Penyelesaian Sengketa Tanah Garapan Dalam Daerah Kabupaten / Kota	**5**	**157.535.893**	1	**40.259.000**	**1**	**33.203.000**	**0**	**0**	**0**	**2.400.000**	**0**	**0**	**1**	**9.594.000**	100%	36%							
	Mediasi Penyelesaian Sengketa Tanah Garapan dalam 1 (satu) Daerah Kabupaten/Kota	Jumlah Berita Acara Hasil Mediasi Penyelesaian Kasus Sengketa dan Konflik Tanah Garapan dalam 1 (Satu) Daerah Kabupaten/Kota	5	157.535.893	1	40.259.000	1	33.203.000	0	0	0	2.400.000	0	0	1	9.594.000	100%	36%	2	**52.253.000**					
	PROGRAM PENYELESAIAN GANTI KERUGIAN DAN SANTUNAN TANAH UNTUK PEMBANGUNAN	**Dokumen penyelesaian ganti kerugian dan santunan tanah untuk pembangunan**	**10**	**1.881.847.963**	**2**	**1.799.940.000**	**3**	**1.004.677.000**	**1**	**11.205.000**	**0**	**445.890.600**	**0**	**38.771.000**	**2**	**288.988.850**	100%	78%							
	Kegiatan Penyelesaian Masalah Ganti Kerugian dan Santunan Tanah untuk Pembangunan oleh Pemerintah Daerah Kabupaten/Kota	**Dokumen Pelaksana Kegiatan Penyelesaian Masalah Ganti Kerugian dan Santunan Tanah untuk Pembangunan oleh Pemerintah Daerah Kabupaten/Kota**	**10**	**1.881.847.963**	**2**	**1.799.940.000**	**3**	**1.004.677.000**	**1**	**11.205.000**	**0**	**445.890.600**	**0**	**38.771.000**	**2**	**288.988.850**	100%	78%							
	Sub Kegiatan Penetapan Daftar Masyarakat Penerima Santunan Tanah dalam 1 (satu) Daerah Kabupaten/Kota	Jumlah Keputusan Bupati/Wali Kota Tentang Penetapan Penerima Santunan Tanah	5	375.000.000	1	245.357.000	2	2.192.000	1	500.000	0	1.444.000	0	0	1	0	100%	89%	3	**247.301.000**					
	Sub Kegiatan Koordinasi dan Sinkronisasi Penyelesaian Masalah Ganti Kerugian dan Santunan Tanah untuk Pembangunan oleh Pemerintah Daerah Kabupaten/Kota	Jumlah Dokumen Koordinasi dan Sinkronisasi Penyelesaian Masalah Ganti Kerugian dan Santunan Tanah untuk Pembangunan oleh Pemerintah Daerah Kabupaten/Kota	5	1.506.847.963	1	1.554.583.000	1	1.002.485.000	0	10.705.000	0	444.446.600	0	38.771.000	1	288.988.850	100%	78%	2	**2.337.494.450**					
															Rata-rata Capaian Kinerja%		96%	91%						
															Predikat		Sangat Tinggi	Sangat Tinggi						

OPD : POL-PP

Kode Rekening	Program/Kegiatan/Sub-Kegiatan	Indikator Kinerja Program (Outcome)/ Kegiatan (Output)/ Sub Kegiatan (Output)	Target RENSTRA Pada Akhir Periode 2030		Realisasi Capaian Kinerja RENSTRA s/d 2024		Target Kinerja Dari Anggaran RENJA 2025		Realisasi Kinerja Dari Anggaran RENJA 2025								Tingkat Capaian dan Realisasi Anggaran Renja 2025 (%)		Realisasi Kinerja s/d 2025		Tingkat Capaian RENSTRA s/d 2025 (%)		Perangkat Daerah Penanggung Jawab	Masalah	Tindak Lanjut
			4		5=n-1		6		7								8=7/6*100		9=5+7		10=9/4*100				
									TW 1		TW2		TW 3		TW 4										
1	2	3	K	Rp	K	Rp	K	Rp	K	RP	K	RP	K	Rp	K	RP	K	Rp	K	Rp	K	Rp	11	12	13
	SATUAN POLISI PAMONG PRAJA			39.085.494.120		10.319.558.918		7.269.399.908		1.603.549.350		1.523.043.162		1.570.594.814		2.180.930.212	-	6.878.117.538		17.197.676.456					
X.XX-01	PROGRAM PENUNJANG URUSAN PEMERINTAHAN DAERAH	Persentase Penunjang Urusan Pemerintah Daerah yang Dilaksankan		14.351.202.452	1	2.236.147.918	1	2.687.749.908	0	624.069.350		731.941.162		438.330.814		741.455.212		94%		4.771.944.456					
X.XX.01.2.01	*Perencanaan, Penganggaran, dan Evaluasi Kinerja Perangkat Daerah*			*100.743.600*		*14.464.800*		*14.900.000*		*3.950.000*		*3.577.500*		*3.980.600*		*2.647.079*		95%	0	28.619.979					
1.05.01.2.01.01	Sub Kegiatan Penyusunan Dokumen Perencanaan Perangkat daerah	Jumlah dokumen perencanaan perangkat daerah	18	24.915.084	1	3.350.000	3	3.800.000	0	300.000	2	713.500	1	2.780.600	0	0	100%	100%	4	7.144.100	22%	29%			
1.05.01.2.01.02	Sub Kegiatan Koordinasi dan Penyusunan Dokumen RKA-SKPD	Jumlah dokumen RKA-SKPD dan laporan hasil koordinasi penyusunan dokumen RKA-SKPD	12	27.081.613	1	3.600.000	2	3.800.000	0	300.000	2	1.964.000		0	0	900.000	100%	83%	3	6.764.000	25%	25%			
1.05.01.2.01.04	Sub Kegiatan Koordinasi dan Penyusunan DPA SKPD	Jumlah dokumen DPA SKPD dan Laporan hasil koordinasi penyusunan DPA SKPD	12	21.665.290	1	4.214.800	2	3.700.000	2	3.350.000		0		0	0	247.079	100%	97%	3	7.811.879	25%	36%			
1.05.01.2.01.06	Sub Kegiatan Koordinasi dan penyusunan laporan kinerja dan ikhtisar realisasi kinerja SKPD	Jumlah Laporan Capaian Kinerja dan Ikhtisar Realisasi Kinerja SKPD dan Laporan Hasil Koordinasi Penyusunan Laporan Capaian Kinerja dan Ikhtisar Realisasi Kinerja SKPD	30	27.081.613	1	3.300.000	5	3.600.000	0	0	3	900.000	2	1.200.000	0	1.500.000	100%	100%	6	6.900.000	20%	25%			
1.05.01.2.02	Administrasi Keuangan Perangkat Daerah			*10.707.023.766*		*1.868.776.840*		*2.014.917.038*		*589.527.010*		*495.011.292*		*379.069.353*		*457.393.653*		95%	0	3.789.778.148					
1.05.01.2.02.01	Penyediaan Gaji dan Tunjangan ASN	Jumlah Orang yang Menerima Gaji dan Tunjangan ASN	96	10.252.052.671	13	1.779.616.840	16	1.942.317.038	4	577.427.010	4	476.861.292	4	365.749.353	4	438.023.653	100%	96%	29	3.637.678.148	30%	35%			
1.05.01.2.02.03	Pelaksanaan Penatausahaan dan Pengujian/Verifikasi Keuangan SKPD	Jumlah Dokumen Penatausahaan dan Pengujian/Verifikasi Keuangan SKPD	260	454.971.095	52	89.160.000	52	72.600.000	13	12.100.000	17	18.150.000	16	13.320.000	6	19.370.000	100%	87%	104	152.100.000	40%	33%			
	Koordinasi dan Penyusunan Laporan Keuangan Akhir Tahun	Jumlah Dokumen laporan keuangan Akhir Tahun	5	20.000.000		-	1	3.050.000	1	3.050.000	0	-	0	0		0	100%	100%	1	3.050.000	20%	15%			
1.05.01.2.02.03	Administrasi Barang Milik Daerah			*24.373.452*		*0*		*12.450.000*		*1.900.000*		*2.850.000*		*2.850.000*		*3.390.000*		88%	0	10.990.000					
1.05.01.2.02.03	Penatausahaan Barang Milik Daerah SKPD	Jumlah dokumen penatausahaan barang milik daerah SKPD	72	24.373.452		-	12	12.450.000	3	1.900.000	3	2.850.000	3	2.850.000	3,00	3.390.000	100%	88%	12	10.990.000	17%	45%			
1.05.01.2.05	Administrasi Kepegawaian Perangkat Daerah			*879.771.712*		*6.700.000*		*223.160.000*		*300.000*		*1.995.000*		*3.390.000*		*205.943.850*		95%	0	218.328.850					
	Pengadaan Pakaian Dinas Beserta Perlengkapannya	Jumlah Pakaian Dinas yang disediakan	836	836.000.000	0	*0*	272	212.160.000		*0*		*0*		*0*	260	*205.943.850*	96%	97%	260	205.943.850	31%	25%			
1.05.01.2.05.02	Koordinasi dan Pelaksanaan Sistem Informasi Kepegawaian	Jumalah Dokumen Hasil Koordinasi dan Pelaksanaan Sistem Informasi Kepegawaian	60	21.685.856	10	3.400.000	10	6.200.000	0	300.000	2	900.000	4	1.290.000	4	1.586.000	100%	66%	20	7.476.000	33%	34%			
1.05.01.2.05.09	Pendataan dan Pengolahan Administrasi Kepegawaian	Jumalah Dokumen Monotoring, Evaluasi dan Penilaian Kinerja Pegawai	912	22.085.856	152	3.300.000	152	4.800.000	0	0	60	1.095.000	60	2.100.000	32	1.050.000	100%	88%	304	7.545.000	33%	34%			
1.05.01.2.06	Administrasi Umum Perangkat Daerah			*518.645.045*		*56.210.500*		*29.592.870*		*3.800.000*		*4.906.500*		*6.045.600*		*8.618.000*		79%	0	79.580.600					
1.05.01.2.06.02	Sub Kegiatan Penyediaan Peralatan dan Perlengkapan Kantor	Jumlah Paket Peralatan dan Perlengkapan Kantor yang Disediakan	48	86.188.533	12	9.800.000	12	8.675.870	2	1.900.000	4	1.922.500	3	2.247.000	3	2.439.000	100%	98%		18.308.500	0%	21%			
1.05.01.2.06.03	Penyediaan Peralatan Rumah Tangga	Jumlah Paket Peralatan Rumah Tangga yang Disediakan	16	26.232.320	6	4.000.000	6	2.717.000	0	0	0	-	4	1.401.000	2	1.303.000	100%	100%	12	6.704.000	75%	26%			
1.05.01.2.06.05	Sub Kegiatan Penyediaan Barang Cetakan dan Penggandaan	Jumlah Paket Barang Cetakan dan Penggandaan yang Disediakan	36	64.995.871	6	8.035.000	6	7.200.000	1	1.900.000	2	1.310.000	2	1.483.600	1	2.000.000	107%	93%	12	14.728.600	34%	23%			
1.05.01.2.06.09	Sub Kegiatan Penyelenggaraan Rapat Koordinasi dan Konsultasi SKPD	Jumlah Laporan Penyelenggaraan Rapat Koordinasi dan Konsultasi SKPD	96	341.228.321	20	34.375.500	12	11.000.000	0	0	1	1.674.000	1	914.000	4	2.876.000	50%	50%	26	39.839.500	27%	12%			
1.05.01.2.07	Pengadaan Barang Milik Daerah Penunjang Urusan Pemerintah Daerah			124.263.000		*319.586.556*		40.320.000		0		0		0		0									
1.05.01.2.07.01	Pengadaan Mebel	Jumlah mebel yang disediakan	60	124.263.000		-	24	40.320.000		0		0		0	0	0	0%	0%	0	-					
1.05.01.2.08	Penyediaan Jasa Penunjang Urusan Pemerintahan Daerah			*1.299.299.954*		*159.793.278*		*236.400.000*		*11.592.340*		*181.530.870*		*14.142.340*		*14.438.510*				381.497.338					
1.05.01.2.08.02	Penyediaan Jasa Komunikasi, Sumber Daya Air dan Listrik	Jumlah Laporan Penyediaan Jasa Komunikasi, Sumber Daya Air dan Listrik yang Disediakan	48	51.996.697	12	4.849.278	12	6.600.000	3	992.340	3	1.488.510	3	992.340	3	1.488.510	100%	75%	24	9.810.978	50%	19%			
1.05.01.2.08.04	Penyediaan Jasa Pelayanan Umum Kantor	Jumlah Laporan Penyediaan Jasa PelayananUmum Kantor yang Disediakan	28	1.247.303.257	12	154.944.000	12	229.800.000	3	10.600.000	3	180.042.360	3	13.150.000	3	12.950.000	100%	94%	24	371.686.360	86%	30%			
1.05.01.2.09	Pemeliharaan Barang Milik Daerah Penunjang Urusan Pemerintahan Daerah			*821.344.923*		*130.202.500*		*156.330.000*		*13.000.000*		*42.070.000*		*28.852.921*		*49.024.120*				263.149.541					
1.05.01.2.09.02	Sub Kegiatan Penyediaan Jasa Pemeliharaan, Biaya Pemeliharaan, Pajak, dan Perizinan Kendaraan Dinas Operasional atau Lapangan	Jumlah Kendaraan Dinas Operasional atau Lapangan yang Dipelihara dan dibayarkan Pajak dan Perizinannya	30	801.344.923	4	127.102.500	5	154.330.000	1	13.000.000	2	40.570.000	1	28.852.921	1	48.549.120	100%	85%	9	258.074.541	30%	32%			
1.05.01.2.09.08	Pemeliharaan Peralatan dan Mesin Lainnya		24	20.000.000		3.100.000	4	2.000.000	0	0	2	1.500.000	0	0	1	475.000	75%	99%	3	5.075.000	13%	25%			
1.05-02	PROGRAM PENINGKATAN KETENTERAMAN DAN KETERTIBAN UMUM	Indeks Penyelenggaraan trantibumlinmas		24.734.291.668	1	8.083.411.000	1	4.581.650.000	0	979.480.000	0,2	791.102.000		1.132.264.000		1.439.475.000		95%	1	12.425.732.000					
1.05.02.2.01	*Penanganan Gangguan Ketenteraman dan Ketertiban Umum dalam 1 (Satu) Daerah Kabupaten/Kota*			*24.460.225.746*		*4.000.836.500*		*4.436.290.000*		*977.680.000*		*750.540.000*		*1.115.760.000*		*1.400.991.000*		96%	0	8.245.807.500					

1.05.02.2.01.04	Sub Kegiatan Koordinasi Penyelenggaraan Ketentramnan dan Ketertiban Umum serta Perlindungan Masyarakat Tingkat Kabupaten/ Kota	Jumlah Dokumen Hasil Pelaksanaan Koordinasi Penyelenggaraan Ketenteraman, Ketertiban Umum dan Perlindungan Masyarakat Tingkat Kabupaten/Kota	6	42.464.640	0	0	1	104.950.000	0	0	0	1.800.000	1	100.000.000	0	2.875.000	100%	100%	1	**104.675.000**	17%	246%			
1.05.02.2.01.05	Peningkatan Kapasitas SDM Satuan Polisi Pamong Praja dan Satuan Perlindungan Masyarakat termasuk dalam Pelaksanaan Tugas yang Bernuansa Hak Asasi Manusia	Jumlah SDM Satuan Polisi Pamongpraja dan Satuan Perlindungan Masyarakat yang Ditingkatkan Kapasitasnya	16	1.777.907.880	5	114.000.000	5	143.000.000	1	16.010.000	2	32.110.000	1	24.020.000	1	29.000.000	100%	71%	10	**215.140.000**	63%	12%			
1.05.02.2.01.06	Sub Kegiatan Kerjasama antar Lembaga dan Kemitraan dalam Teknik Pencegahan dan Penanganan Gangguan Ketentraman dan Ketertiban Umum	Jumlah Dokumen Hasil Pelaksanaan Kerja Sama antar Lembaga dan Kemitraan dalam Teknik Pencegahan Kejahatan	16	42.464.640	3	18.227.500	3	22.000.000	0	0	1	5.200.000		0	2	11.220.000	100%	75%	6	**34.647.500**	38%	82%			
1.05.02.2.01.08	Sub Kegiatan Peningkatan Kapasitas SDM Satuan Perlindungan Masyarakat	Jumlah SDM Satuan Perlindungan Masyarakat yang Ditingkatkan Kapasitasanya	540	212.323.200	0	-	90	55.750.000		300.000	0	3.700.000	0	1.000.000	90	49.550.000	100%	98%	90	**54.550.000**	17%	26%			
1.05.02.2.01.08	Sub Kegiatan Peningkatan Kapasitas SDM Satuan Polisi Pamong Praja dan Satuan Perlindungan Masyarakat melalui Pelatihan Teknis SatpolPP dan Satlinmas	Jumlah anggota Satpol PP dan Satlinmas yang ditingkatkan kapasitas SDMnya melalui Pelatihan Teknis Satpol PP dan Satlinmas	480	418.952.550	0	-	80	6.800.000		0	0	-		0	0	3.056.000	0%	45%	0	**3.056.000**	0%	1%			
1.05.02.2.01.15	Sub Kegiatan Pencegahan Gangguan Ketenteraman dan Ketertiban Umum melalui Deteksi Dini dan Cegah Dini, Pembinaan dan Penyuluhan, Pelaksanaan Patroli, Pengamanan dan Pengawalan	Jumlah laporan Gangguan Ketenteraman dan Ketertiban Umum yang Dicegah Melalui Deteksi Dini dan Cegah Dini,Pembinaan dan Penyuluhan, Pelaksanaan Patroli, Pengamanan,dan Pengawalan	72	21.796.538.568	6	3.730.507.000	12	3.985.060.000	3	946.370.000	3	677.000.000	3	963.520.000	3	1.272.420.000	100%	97%	18	**7.589.817.000**	25%	35%			
1.05.02.2.01.16	Sub Kegiatan Penindakan Atas Gangguan Ketentraman dan Ketertiban Umum berdasarkan Perda dan Perkada Melalui Penertiban dan Penanganan Unjuk Rasa dan Kerusuhan Massa	Jumlah laporan gangguan ketentraman dan ketertiban umum berdasarkan perda dan perkada melalui penertiban dan penanganan unjuk rasa dan kerusuhan massa yang dilakukan penindakan	24	42.832.320	7	107.117.000	6	108.430.000	0	15.000.000	2	30.730.000	2	25.420.000	2	32.870.000	100%	96%	13	**211.137.000**	54%	493%			
1.05.02.2.01.17	Sub Kegiatan Penyediaan Layanan dalam rangka Dampak Penegakan Peraturan Daerah dan Perkada	Jumlah Laporan Penyediaan Layanan Dampak Penegakan Perda dan Perkada yang Terlayaniumlah Laporan pemberian pelayanan dasar kepada warga Layanan yang ter Dampak Penegakan Perda dan Perkada yang Terlayani	12	46.038.742	2	-	2	8.500.000	0	0	2	-	0	0	0	0	100%	0%	4	**-**	33%	0%			
	Sub Kegiatan Pengadaan dan Pemeliharaan Sarana dan Prasarana Ketentraman dan Ketertiban Umum	Jumlah pengadaan dan pemeliharaan sarana dan prasaran trantibum	45	80.703.206	12	30.985.000	1	1.800.000		0		-	1,0	1.800.000	0	0	100%	100%	13	**32.785.000**	29%	41%			
1.05.02.2.02	**Penegakan Peraturan Daerah Kabupaten/Kota dan Peraturan Bupati/Wali Kota**			***274.065.922***		***40.869.000***		***72.680.000***	**0,0**	***900.000***		***20.281.000***		***8.252.000***		***19.242.000***		67%	0	**89.544.000**					
1.05.02.2.02.10	Sub Kegiatan Penyusunan SOP Penegakan Peraturan Daerah dan Peraturan Kepala Daerah	jumlah dokumen SOP Penegakan Perda dan Perkada	6	27.623.245	0	-	1	4.000.000		0			1,0	2.389.000	0	1.532.000	100%	98%	1	**3.921.000**	17%	14%			
1.05.02.2.02.10	Sosialisasi Penegakan Peraturan Daerah dan Peraturan Kepala Daerah	Jumlah Laporan Hasil Pelaksanaan Sosialisasi Penegakan Peraturan Daerah dan Peraturan Kepala Daerah	6	124.575.419	1	-	1	18.500.000	0	0	0		0	2.768.000	1	12.100.000	100%	80%	2	**14.868.000**	33%	12%			
1.05.02.2.02.11	Sub Kegiatan Penanganan Atas Pelanggaran Peraturan Daerah dan Peraturan Bupati/ Walikota	Jumlah laporan hasil pelaksanaan pengawasan yang dilakukan terhadap kepatuhan terhadap pelaksanaan peraturan daerah dan peraturan bupati/ walikota	24	60.933.629	10	33.069.000	4	41.180.000	0	900.000	2	14.281.000	1	2.195.000	1	5.610.000	93%	56%	14	**56.055.000**	57%	92%			
1.05.02.2.02.12	Pengawasan atas Kepatuhan terhadap Pelaksanaan Peraturan Daerah dan Peraturan Kepala Daerah	Jumlah Laporan Hasil Pelaksanaan Pengawasan yang Dilakukan Terhadap Kepatuhan Terhadap Pelaksanaan Peraturan Daerah dan Peraturan Kepala Daerah	6	60.933.629	1	7.800.000	1	9.000.000	0	0	1	6.000.000	0	900.000	0	0	77%	77%	2	**14.700.000**	29%	24%			
																Rata-rata Capaian Kinerja %	94%	84%						
																Predikat	Sangat Tinggi	Tinggi						

OPD : DAMKAR

Kode Rekening	Program/Kegiatan/Sub-Kegiatan	Indikator Kinerja Program (Outcome)/ Kegiatan (Output)/ Sub Kegiatan (Output)	Target RENSTRA Pada Akhir Periode 2030		Realisasi Capaian Kinerja RENSTRA s/d 2024		Target Kinerja Dari Anggaran RENJA 2025		Realisasi Kinerja Dari Anggaran RENJA 2025								Tingkat Capaian dan Realisasi Anggaran Renja 2025 (%)		Realisasi Kinerja s/d 2025		Tingkat Capaian RENSTRA s/d 2025 (%)		Perangkat Daerah Penanggung Jawab	Masalah	Tindak Lanjut
			4		5=n-1		6		7								8=7/6*100		9=5+7		10=9/4*100				
									TW 1		TW2		TW 3		TW 4										
1	2	3	K	Rp	K	Rp	K	Rp	K	RP	K	RP	K	Rp	K	RP	K	Rp	K	Rp	K	Rp	11	12	13
1-05	**KETENTERAMAN, KETERTIBAN UMUM SERTA PERLINDUNGAN MASYARAKAT**	**PERSENTASE KETENTERAMAN, KETERTIBAN UMUM SERTA PERLINDUNGAN MASYARAKAT**	**100**	**21.532.738.303**	**94,64**	**5.349.577.936**		**3.606.738.427**		**667.923.526**		**832.638.312**		**953.273.173**		**845.100.398**		**3.298.935.409**		**8.648.513.345**					
1-05.01	**PROGRAM PENUNJANG URUSAN PEMERINTAHAN DAERAH KABUPATEN / KOTA**	**Cakupan pelaksanaan operasional Perangkat Daerah**	**100**	**14.714.534.221**	**95,32**	**3.123.537.936**	**100**	**2.108.764.710**	**22,91**	**483.123.526**	**21,85**	**460.848.312**	**29,56**	**623.351.945**	**17,71**	**373.420.398**	*92,03*	**92%**		**5.064.282.117**					
1.05.01.2.01	**Kegiatan Perencanaan, Penganggaran, dan Evaluasi Kinerja Perangkat Daerah**	**Jumlah Dokumen Kegiatan Perencanaan, Penganggaran, dan Evaluasi Kinerja Perangkat Daerah**	**100**	**175.000.000**	**100**	**34.915.000**	**100**	**13.116.000**	**0,00**	**-**	**42,82**	**5.615.800**	**24,78**	**3.250.000**	**32,40**	**4.250.000**	100,00	100%	200	**48.030.800**					
1.05.01.2.01.0001	Sub Kegiatan Penyusunan Dokumen Perencanaan Perangkat daerah	Jumlah Dokumen Penyusunan Dokumen Perencanaan Perangkat daerah	5	25.000.000	1	5.000.000	1	1.500.000	**0**	-	100,00	1.500.000	0,00		0,00		100,00	100%	101	**6.500.000**					
1.05.01.2.01.0002	Sub Kegiatan Koordinasi dan Penyusunan Dokumen RKA-SKPD	Jumlah Dokumen RKA- SKPD dan Laporan Hasil Koordinasi Penyusunan Dokumen RKA-SKPD	5	25.000.000	1	5.000.000	1	1.750.000	0	-	0,00		0,00		100,00	1.750.000	100,00	100%	101	**6.750.000**					
1.05.01.2.01.0003	Sub Kegiatan Koordinasi dan Penyusunan Dokumen Perubahan RKA	Jumlah Dokumen RKA- SKPD dan Laporan Hasil Koordinasi Penyusunan Dokumen Perubahan RKA-SKPD	5	25.000.000	1	5.000.000	1	1.816.000	0	-	100,00	1.816.000	0,00		0,00		100,00	100%	101	**6.816.000**					
1.05.01.2.01.0004	Sub Kegiatan Koordinasi dan Penyusunan DPA SKPD	Jumlah Dokumen DPA- SKPD dan Laporan Hasil Koordinasi Penyusunan Dokumen DPA-SKPD	5	25.000.000	1	5.000.000	1	2.500.000	0	-	0,00		0,00		100,00	2.500.000	100,00	100%		**7.500.000**					
1.05.01.2.01.0005	Sub Kegiatan Koordinasi dan Penyusunan DPA perubahan SKPD	Jumlah Dokumen DPA- SKPD dan Laporan Hasil Koordinasi Penyusunan Dokumen Perubahan DPA-SKPD	5	25.000.000	1	5.000.000	1	1.750.000	0	-	0,00		100,00	1.750.000	0,00		100,00	100%	101	**6.750.000**					
1.05.01.2.01.0006	Sub Kegiatan Koordinasi dan penyusunan laporan kinerja dan ikhtisar realisasi kinerja SKPD	Terlaksananya Kegiatan Koordinasi dan penyusunan laporan kinerja dan ikhtisar realisasi kinerja SKPD	5	25.000.000	1	5.000.000	1	2.300.000	0	-	99,99	2.299.800	0,00		0,00		99,99	100%	101	**7.299.800**					
1.05.01.2.01.0007	Sub Kegiatan Evaluasi Kinerja Perangkat Daerah	Terlaksananya Kegiatan Perencanaan,Penganggaran, dan Evaluasi Kinerja Perangkat Daerah	5	25.000.000	1	4.915.000	1	1.500.000	0	-	0,00		100,00	1.500.000	0,00		100,00	100%	101	**6.415.000**					
1-05.01.2.02	**Administrasi Keuangan Perangkat Daerah**	**Jumlah orang yang menerima gaji dan tunjangan**	**100**	**5.170.393.932**	**100**	**1.752.036.936**	**100**	**1.569.711.927**	**26,19**	**411.168.638**	**16,80**	**263.760.512**	**31,21**	**489.880.785**	**19,65**	**308.521.238**	93,86	94%	194	**3.225.368.109**					
1-05.01.2.02.0001	Penyediaan Gaji dan Tunjangan ASN	Jumlah Orang yang Menerima Gaji dan Tunjangan ASN	50	6.398.067.600	28	1.007.566.936	10	1.496.031.927	26,66	398.888.638	16,40	245.340.512	31,50	471.280.785	19,81	296.421.238	94,38	94%	122	**2.419.498.109**					
1-05.01.2.02.0003	Pelaksanaan Penatausahaan dan Pengujian/Verifikasi Keuangan SKPD	Jumlah Dokumen Penatausahaan dan Pengujian/Verifikasi Keuangan SKPD	60	399.074.646	24	744.470.000	12	73.680.000	16,67	12.280.000	25,00	18.420.000	25,24	18.600.000	16,42	12.100.000	83,33	83%	107	**805.870.000**					
1-08.01.2.03	**Administrasi Barang Milik Daerah Pada Perangkat Daerah**	**Tersedianya dokumen Perencanaan dan pelaporan barang milik daerah pada Dinas Pemadam Kebakaran dan Penyelamatan**	**100**	**61.746.077**	**0**	**-**	**100**	**11.400.000**	**16,67**	**1.900.000**	**25,00**	**2.850.000**	**25,00**	**2.850.000**	**16,67**	**1.900.000**	83,33	83%		**9.500.000**					
1-08.01.2.03.0006	Penatausahaan Barang Milik Daerah Pada SKPD	Jumlah laporan Penatausahaan Barang Milik Daerah pada SKPD	5	61.746.077	0	-	1	11.400.000	16,67	1.900.000	25,00	2.850.000	25,00	2.850.000	16,67	1.900.000	83,33	83%		**9.500.000**					
1-05.01.2.06	**Administrasi Umum Perangkat Daerah**	**Terlaksananya Kegiatan Administrasi Keuangan Perangkat Daerah**	**100**	**1.455.690.852**	**100**	**94.515.000**	**100**	**94.266.783**	**23,13**	**21.800.000**	**14,53**	**13.700.000**	**38,66**	**36.448.000**	**7,18**	**6.765.000**	83,50	84%		**173.228.000**					
1-05.01.2.06.0002	Penyediaan Peralatan dan Perlengkapan Kantor	Jumlah Paket Penyediaan Peralatan dan Perlengkapan Kantor	60	129.775.089	12	31.292.000	12	14.266.783	16,97	2.421.147	21,73	3.100.000	30,78	4.392.000	14,02	2.000.000	83,50	84%	96	**43.205.147**					
1.05.01.2.06.0003	Penyediaan Peralatan Rumah Tangga	Jumlah Penyediaan Peralatan Rumah Tangga	60	1.000.936.409	12	5.000.000	12	30.000.000	0,00	-	12,67	3.800.000	36,67	11.000.000	6,67	2.000.000	56,00	56%		**21.800.000**					
1-05.01.2.06.0005	Penyediaan Barang Cetakan dan Penggandaan	Jumlah Paket Penyediaan barang cetakan dan Penggandaan	60	54.163.226	12	12.000.000	12	13.000.000	30,77	4.000.000	52,31	6.800.000	16,92	2.200.000	0,00	-	100,00	100%	112	**25.000.000**					
1-05.01.2.06.0009	Penyelenggaraan Rapat Koordinasi dan Konsultasi SKPD	Jumlah Laporan Penyelenggaraan Rapat Koordinasi dan Konsultasi SKPD	60	270.816.128	12	46.223.000	12	37.000.000	41,56	15.378.853	0,00	-	50,96	18.856.000	7,47	2.765.000	100,00	100%	112	**83.222.853**					
1-05.01.2.07	**Pengadaan Barang Milik Daerah Penunjang Urusan Pemerintah Daerah**	**Jumlah Paket Pengadaan Barang Milik Daerah**	**100**	**5.295.756.800**	**50**	**874.850.000**		**-**		**-**		**-**		**-**		**-**	0,00		50	**874.850.000**					
1-05.01.2.07.0002	Pengadaan Kendaraan Dinas Operasional / Lapangan	Tersedianya Kendaraan Dinas Operasional / Lapangan	4	5.095.756.800	1	850.000.000		-		-		-		-		-	0,00		1	**850.000.000**					
1-05.01.2.07.0005	Pengadaan Mebel	Jumlah Paket Mebel Yang Disediakan	3	75.000.000	0	**-**		-		-		-		-		-	0,00		0	**-**					
1-05.01.2.07.0006	Pengadaan Peralatan dan Mesin Lainnya	Jumlah unit peralatan mesin yang disediakan	9	125.000.000	4	24.850.000		-		-		-				-	0,00		4	**24.850.000**					

Kode Rekening	Program/Kegiatan/Sub-Kegiatan	Indikator Kinerja Program (Outcome)/ Kegiatan (Output)/ Sub Kegiatan (Output)	Target RENSTRA Pada Akhir Periode 2030		Realisasi Capaian Kinerja RENSTRA s/d 2024		Target Kinerja Dari Anggaran RENJA 2025		Realisasi Kinerja Dari Anggaran RENJA 2025								Tingkat Capaian dan Realisasi Anggaran Renja 2025 (%)		Realisasi Kinerja s/d 2025		Tingkat Capaian RENSTRA s/d 2025 (%)		Perangkat Daerah Penanggung Jawab	Masalah	Tindak Lanjut
			4		5=n-1		6		7								8=7/6*100		9=5+7		10=9/4*100				
									TW 1		TW2		TW 3		TW 4										
1	2	3	K	Rp	K	Rp	K	Rp	K	RP	K	RP	K	Rp	K	RP	K	Rp	K	Rp	K	Rp	11	12	13
1-05.01.2.08	**Penyediaan Jasa Penunjang Urusan Pemerintahan Daerah**	**Terlaksananya Kegiatan Penyediaan Jasa Penunjang Urusan Pemerintahan Daerah**	**100**	**1.049.065.851**	**100**	**181.686.000**	**100**	**204.250.000**	**6,90**	**14.084.888**	**62,39**	**127.422.000**	**10,73**	**21.923.160**	**8,09**	**16.515.160**	88,10	88%		**361.631.208**					
1-05.01.2.08.0002	Penyediaan Jasa Komunikasi, Sumber Daya Air dan Listrik	Jumlah Laporan Penyediaan Jasa Komunikasi, Sumber Daya Air dan Listrik yang Disediakan	60	168.989.264	24	19.200.000	12	22.200.000	8,04	1.784.888	9,01	2.000.000	3,26	723.160	11,33	2.515.160	31,64	32%	56	**26.223.208**					
1-05.01.2.08.0004	Penyediaan Jasa Pelayanan Umum Kantor	Jumlah Laporan Penyediaan Jasa Pelayanan Umum Kantor yang Disediakan	60	880.076.587	24	162.486.000	12	182.050.000	6,76	12.300.000	68,89	125.422.000	11,65	21.200.000	7,69	14.000.000	94,99	95%		**335.408.000**					
1-05.01.2.09	**Pemeliharaan Barang Milik Daerah Penunjang Urusan Pemerintahan Daerah**	**Terlaksananya Kegiatan Pemeliharaan Barang Milik Daerah Penunjang Urusan Pemerintahan Daerah**	**100**	**1.506.880.709**	**50**	**220.450.000**	**100**	**216.020.000**	**15,82**	**34.170.000**	**21,99**	**47.500.000**	**31,94**	**69.000.000**	**16,42**	**35.469.000**	86,17	86%	136	**406.589.000**					
1-05.01.2.09.002	Penyediaan Jasa Pemeliharaan, Biaya Pemeliharaan, Pajak dan Perizinan Kendaraan Dinas Operasional atau Lapangan	Jumlah Kendaraan Dinas Operasional atau Lapangan yang Dipelihara dan dibayarkan Pajak dan Perizinannya	40	1.148.368.709	6	220.450.000	6	216.020.000	15,82	34.170.000	21,99	47.500.000	31,94	69.000.000	16,42	35.469.000	86,17	86%	92	**406.589.000**					
1-05.01.2.09.009	Pemeliharaan/Rehabilitasi Gedung Kantor dan Bangunan Lainnya	Jumlah gedung kantor yang dipelihara/direhab	20	358.512.000	0	-	0	-	0,00	-		-		-		**-**			0	**-**					
1-05.04	**PROGRAM PENCEGAHAN, PENANGGULANGAN, PENYELAMATAN KEBAKARAN DAN PENYELAMATAN NON KEBAKARAN**	**Persentase Pencegahan, Penanggulangan, Penyelamatan Kebakaran dan Penyelamatan Non Kebakaran**	**100**	**6.818.204.082**	**100**	**2.226.040.000**	**100**	**1.497.973.717**	**12,34**	**184.800.000**	**24,82**	**371.790.000**	**22,02**	**329.921.228**	**31,49**	**471.680.000**	90,67	91%	191	**3.584.231.228**					
1-05.04.2.01	**Pencegahan, Pengendalian, Pemadaman, Penyelamatan, dan Penanganan Bahan Berbahaya dan Beracun Kebakaran dalam Daerah Kabupaten/Kota**	**Terlaksananya Kegiatan Pencegahan, Pengendalian, Pemadaman, Penyelamatan, dan Penanganan Bahan Berbahaya dan Beracun Kebakaran dalam Daerah Kabupaten / Kota**	**100**	**6.560.656.109**	**100**	**2.226.040.000**	**100**	**1.439.825.000**	**12,83**	**184.800.000**	**24,22**	**348.740.000**	**20,66**	**297.460.000**	**32,76**	**471.680.000**	90,47		190	**3.528.720.000**					
1-05.04.2.01.007	Pembinaan Aparatur Pemadam Kebakaran	Jumlah Aparatur Pemadam Kebakaran yang Memiliki Sertifikasi Keterampilan Teknis dan Analis Dalam Pencegahan dan Penanggulangan Kebakaran	350	6.005.618.455	70	2.107.380.000	70	1.108.800.000	16,67	184.800.000	24,64	273.240.000	24,64	273.240.000	23,69	262.680.000	89,64	90%		**3.101.340.000**					
1-05.04.2.01.0017	Pengadaan Sarana dan Prasarana Pencegahan, Penanggulangan Kebakaran dan Alat Pelindung Diri	Jumlah Sarana dan Prasarana Untuk Pencegahan dan Penanggulangan Kebakaran dan Alat Pelindung Diri yang Sah dan Legal Sesuai Standar Teknis Terkait	20	555.037.654	5	118.660.000	2	331.025.000	0,00	-	22,81	75.500.000	7,32	24.220.000	63,14	209.000.000	93,26	93%		**427.380.000**					
1-05.04.2.04	**Pemberdayaan Masyarakat Dalam Pencegahan Kebakaran**	**Tingkat partisipasi masyarakat dan relawan dalam pencegahan dan penanggulangan kebakaran**	**100**	**67.442.000**	**0**	**-**	**100**	**23.050.000**	0,00	-	100,00	**23.050.000**	0,00	-	0,00	-	100,00			**23.050.000**					
1-05.04.2.04.0001	Pemberdayaan masyarakat dalam pencegahan dan penanggulangan kebakaran melalui sosialisasi dan edukasi masyarakat	Jumlah masyarakat yang teredukasi	150	67.442.000	0	-	30	23.050.000	0,00	-	100,00	23.050.000	0,00		0,00		100,00	100%	100	**23.050.000**					
1-05.04.2.08	**Penyelenggaraan Operasi Pencarian dan Pertolongan Terhadap Kondisi Membahayakan Manusia**	**Terselenggaranya Operasi Pencarian dan Pertolongan terhadap Kondisi Membahayakan Manusia**	**100**	**190.105.973**	**0**	**-**	**100**	**35.098.717**	**0,00**	**-**	**0,00**	**-**	**92,49**	**32.461.228**	**0,00**	-	92,49		92	**32.461.228**					
1-05.04.2.08.0008	Pengadaan Sarana dan Prasarana Pencarian dan Pertolongan Terhadap Kondisi Membahayakan Manusia/Penyelamatan dan Evakuasi	Jumlah Sarana dan Prasarana Untuk Pencegahan dan Penanggulangan Kebakaran dan Alat Pelindung Diri yang Sah dan Legal Sesuai Standar Teknis Terkait	10	190.105.973	0	-	2	35.098.717	0,00	-	0,00	-	92,49	32.461.228	0,00	-	92,49	92%	92	**32.461.228**					
															Rata-rata Capaian Kinerja%		91,35	91,35						
															Predikat		Sangat Tinggi	Sangat Tinggi						

OPD : BPBD

Kode Rekening	Program/Kegiatan/Sub-Kegiatan	Indikator Kinerja Program (Outcome)/ Kegiatan (Output)/ Sub Kegiatan (Output)	Target RENSTRA Pada Akhir Periode 2030		Realisasi Capaian Kinerja RENSTRA s/d 2024		Target Kinerja Dari Anggaran RENJA 2025		Realisasi Kinerja Dari Anggaran RENJA 2025								Tingkat Capaian dan Realisasi Anggaran Renja 2025 (%)		Realisasi Kinerja s/d 2025		Tingkat Capaian RENSTRA s/d 2025 (%)		Perangkat Daerah Penanggung Jawab	Masalah	Tindak Lanjut
			4		5=n-1		6		7								8=7/6*100		9=5+7		10=9/4*100				
									TW 1		TW2		TW 3		TW 4										
1	2	3	K	Rp	K	Rp	K	Rp	K	RP	K	RP	K	Rp	K	RP	K	Rp	K	Rp	K	Rp	11	12	13
1.05.0.00.0.00.03.0000	**BADAN PENANGGULANGAN BENCANA DAERAH**			**17.146.697.960**		**4.091.967.045**		**2.384.944.946**		**221.039.097**		**709.120.136**		**739.223.729**		**321.960.754**		**1.991.343.716**						
1.05.01	**PROGRAM PENUNJANG URUSAN PEMERINTAHAN DAERAH KABUPATEN / KOTA**	**Meningkatnya Akuntabilitas KInerja Perangkat Daerah**		**9.831.593.494**		**3.351.930.645**		**2.015.571.446**		**221.039.097**		**709.120.136**		**605.538.729**		**321.960.754**		92%		**5.209.589.361**					
1.05.01.2.01	**Perencanaan, Penganggaran, dan Evaluasi Kinerja Perangkat Daerah**	**Jumlah Laporan Perencanaan, Penganggaran, dan Evaluasi Kinerja Perangkat Daerah**	**35**	**245.000.000**	**8**	**44.820.000**	**8**	**17.500.000**					4	**9.038.000**		**324.000**		53%		**54.182.000**					
1.05.01.2.01.0001	Penyusunan Dokumen Perencanaan Perangkat Daerah	Jumlah Dokumen Perencanaan Perangkat Daerah	**5**	35.000.000	**5**	5.000.000	**1**	**2.500.000**					1	**2.500.000**			100%	100%	6	**7.500.000**					
1.05.01.2.01.0002	Koordinasi dan Penyusunan Dokumen RKA-SKPD	Jumlah Dokumen RKA-SKPD dan Laporan Hasil Koordinasi Penyusunan Dokumen RKA-SKPD	**5**	35.000.000	**5**	14.900.000	**2**	**2.500.000**					1	**1.538.000**	**1**	**324.000**	100%	74%	7	**16.762.000**					
1.05.01.2.01.0003	Koordinasi dan Penyusunan Dokumen Perubahan RKA-SKPD	Jumlah Dokumen Perubahan RKA-SKPD dan Laporan Hasil Koordinasi Penyusunan Dokumen Perubahan RKA-SKPD	**5**	35.000.000	**5**	5.000.000	**1**	**2.500.000**					1	**2.500.000**			100%	100%	6	**7.500.000**					
1.05.01.2.01.0004	Koordinasi dan Penyusunan DPA-SKPD	Jumlah Dokumen DPA-SKPD dan Laporan Hasil Koordinasi Penyusunan Dokumen DPA-SKPD	**5**	35.000.000	**5**	4.920.000	**1**	**2.500.000**					1	**2.500.000**			100%	100%	6	**7.420.000**					
1.05.01.2.01.0005	Koordinasi dan Penyusunan Perubahan DPA- SKPD	Jumlah Dokumen Perubahan DPA-SKPD dan Laporan Hasil Koordinasi Penyusunan Dokumen Perubahan DPA-SKPD	**5**	35.000.000	**5**	5.000.000	**1**	**2.500.000**									0%	0%	5	**5.000.000**					
1.05.01.2.01.0006	Koordinasi dan Penyusunan Laporan Capaian Kinerja dan Ikhtisar Realisasi Kinerja SKPD	Jumlah Laporan Capaian Kinerja dan Ikhtisar Realisasi Kinerja SKPD dan Laporan Hasil Koordinasi Penyusunan Laporan Capaian Kinerja dan Ikhtisar Realisasi Kinerja SKPD	**5**	35.000.000	**5**	5.000.000	**1**	**2.500.000**									0%	0%	5	**5.000.000**					
1.05.01.2.01.0007	Evaluasi Kinerja Perangkat Daerah	Jumlah Laporan Evaluasi Kinerja Perangkat Daerah	**5**	35.000.000	**5**	5.000.000	1	**2.500.000**											5	**5.000.000**					
1.05.01.2.02	**Administrasi Keuangan Perangkat Daerah**	**Jumlah Laporan Administrasi Keuangan Perangkat Daerah**	**60**	**8.300.888.486**	**24**	**2.699.341.095**	**12**	**1.732.492.446**	**3**	**201.739.097**	**3**	**666.057.861**	3	**464.541.186**	**3**	**286.412.247**		93%	36	**4.318.091.486**					
1.05.01.2.02.0001	Penyediaan Gaji dan Tunjangan ASN	Jumlah Orang yang Menerima Gaji dan Tunjangan ASN	980	8.030.888.486	392	2.581.741.095	840	1.678.492.446	56	192.739.097	56	652.557.861	42	460.041.186	42	268.412.247	23%	94%	588	**4.155.491.486**					
1.05.01.2.02.0003	Pelaksanaan Penatausahaan dan Pengujian/Verifikasi Keuangan SKPD	Jumlah Dokumen Penatausahaan dan Pengujian/Verifikasi Keuangan SKPD	60	270.000.000	24	117.600.000	60	54.000.000	3	9.000.000	**3**	13.500.000	3	4.500.000,00	**3**	Rp 18.000.000	20%	83%	36	**162.600.000**					
1.05.01.2.03	**Administrasi Barang Milik Daerah pada Perangkat Daerah**	**Jumlah Laporan Administrasi Barang Milik Daerah pada Perangkat Daerah**	**60**	**57.000.000**	**24**	**0**	**12**	**11.400.000**	**3**	**1.900.000**	**3**	**2.850.000**	3	**2.850.000**	**3**	**2.000.000**		84%	36	**9.600.000**					
1.05.01.2.03.0006	Penatausahaan Barang Milik Daerah pada SKPD	Jumlah Laporan Penatausahaan Barang Milik Daerah pada SKPD	60	57.000.000	**24**	**0**	12	11.400.000	3	1.900.000	**3**	2.850.000	3	2.850.000	3	Rp 2.000.000	100%	84%	36	**9.600.000**					
1.05.01.2.06	**Administrasi Umum Perangkat Daerah**	**Jumlah Laporan Administrasi Umum Perangkat Daerah**	**300**	**250.000.000**	**60**	**188.711.550**	**12**	**60.379.000**	**3**	**4.300.000**	**3**	**17.954.000**	**3**	**9.722.000**	**3**	**19.580.000**		85%	72	**240.267.550**					
1.05.01.2.06.0001	Penyediaan Komponen Instalasi Listrik/Penerangan Bangunan Kantor	Jumlah Paket Komponen Instalasi Listrik/Penerangan Bangunan Kantor yang Disediakan	60	50.000.000	12	2.000.000	12	1.525.000,00			3	1.216.900					25%	80%	15	**3.216.900**					
1.05.01.2.06.0002	Penyediaan Peralatan dan Perlengkapan Kantor	Jumlah Paket Peralatan dan Perlengkapan Kantor yang Disediakan	60	50.000.000	12	60.513.250	12	24.871.000,00	3	3.300.000	3	6.887.100	3	4.502.000	3	Rp 5.500.000	100%	81%	24	**80.702.350**					
1.05.01.2.06.0003	Penyediaan Peralatan Rumah Tangga	Jumlah Paket Peralatan Rumah Tangga yang Disediakan	60	50.000.000	12	4.166.000	12	2.425.000,00			3	1.850.000					25%	76%	15	**6.016.000**					
1.05.01.2.06.0005	Penyediaan Barang Cetakan dan Penggandaan	Jumlah Paket Barang Cetakan dan Penggandaan yang Disediakan	60	50.000.000	24	20.659.800	12	5.038.000,00	3	1.000.000			9	3.000.000			100%	79%	36	**24.659.800**					
1.05.01.2.06.0009	Penyelenggaraan Rapat Koordinasi dan Konsultasi SKPD	Jumlah Laporan Penyelenggaraan Rapat Koordinasi dan Konsultasi SKPD	60	50.000.000	24	101.372.500	12	26.520.000,00			3	8.000.000	6	2.220.000	**3**	Rp 14.080.000	100%	92%	36	**125.672.500**					
1.05.01.2.08	**Penyediaan Jasa Penunjang Urusan Pemerintahan Daerah**	**Laporan Penyediaan Jasa Penunjang Urusan Pemerintahan Daerah**	**120**	**1.035.705.008**	**48**	**419.058.000**	**12**	**205.200.000**	**3**	**15.000.000**	**3**	**25.108.275**	**3**	**122.237.543**	**3**	**15.644.507**		87%	60	**597.048.325**					
1.05.01.2.08.0002	Penyediaan Jasa Komunikasi, Sumber Daya Air dan Listrik	Jumlah Laporan Penyediaan Jasa Komunikasi, Sumber Daya Air dan Listrik yang Disediakan	60	68.000.000	24	29.200.000	12	19.200.000,00			**6**	2.608.275	3	1.278.634	3	Rp 2.531.416	100%	33%	36	**35.618.325**					

Kode Rekening	Program/Kegiatan/Sub-Kegiatan	Indikator Kinerja Program (Outcome)/ Kegiatan (Output)/ Sub Kegiatan (Output)	Target RENSTRA Pada Akhir Periode 2030		Realisasi Capaian Kinerja RENSTRA s/d 2024		Target Kinerja Dari Anggaran RENJA 2025		Realisasi Kinerja Dari Anggaran RENJA 2025								Tingkat Capaian dan Realisasi Anggaran Renja 2025 (%)		Realisasi Kinerja s/d 2025		Tingkat Capaian RENSTRA s/d 2025 (%)		Perangkat Daerah Penanggung Jawab	Masalah	Tindak Lanjut
			4		5=n-1		6		7								8=7/6*100		9=5+7		10=9/4*100				
									TW 1		TW2		TW 3		TW 4										
1	2	3	K	Rp	K	Rp	K	Rp	K	RP	K	RP	K	Rp	K	RP	K	Rp	K	Rp	K	Rp	11	12	13
1.05.01.2.08.0004	Penyediaan Jasa Pelayanan Umum Kantor	Jumlah Laporan Penyediaan Jasa Pelayanan Umum Kantor yang Disediakan	60	967.705.008	24	389.858.000	12	186.000.000,00	3	15.000.000	**3**	22.500.000	3	120.958.909	**3**	Rp 13.113.091	100%	92%	36	**561.430.000**					
1.05.01.2.09	**Pemeliharaan Barang Milik Daerah Penunjang Urusan Pemerintahan Daerah**	**Jumlah Unit Barang Yang Dipelihara**	**30**	**292.000.000**	**15**	**216.786.000**	**6**	**154.594.000**	**1**	**12.484.000**	**2**	**26.760.000**	2	**7.686.000**	**1**	**41.250.000**		57%	21	**304.966.000**					
1.05.01.2.09.0002	Penyediaan Jasa Pemeliharaan, Biaya Pemeliharaan, Pajak dan Perizinan Kendaraan Dinas Operasional atau Lapangan	Jumlah Kendaraan Dinas Operasional atau Lapangan yang Dipelihara dan dibayarkan Pajak dan Perizinannya	15	146.000.000	**12**	216.786.000	4	135.981.000	1	12.484.000	1	22.560.000,00	1	7.686.000	1	41.250.000	100%	62%	16	**300.766.000**					
1-05.01.2.09.0006	Pemeliharaan Mesin dan Lainnya	Jumlah Pemeliharaan Mesin dan Lainnya	15	146.000.000	**12**	0	3	18.613.000			3	4.200.000,00					100%	23%	15	**4.200.000**					
1.05.03	**PROGRAM PENANGGULANGAN BENCANA**	**Meningkatnya pelayanan penyelamatan dan evakuasi korban kebakaran**	**60**	**7.315.104.466**	**24**	**740.036.400**	**12**	**369.373.500**					6	**133.685.000**				36%	30	**873.721.400**					
1-05.02.2.02	**Kegiatan Pelayanan Pencegahan dan Kesiapsiagaan Terhadap Bencana**	**Tersedianya Dokumen Pelayanan Pencegahan dan Kesiapsiagaan Terhadap Bencana**	**60**	**2.625.000.000**	**24**	**611.800.000**	12	**220.415.000**					6	**123.595.000**			50%	56%	30	**735.395.000**					
1.05.03.2.02.0020	Penguatan Kapasitas Kawasan Untuk Pencegahan Dan Kesiapsiagaan	Jumlah kawasan rawan bencana (per jenis ancaman bencana) dan/atau kawasan-kawasan strategis Kabupaten/Kota yang memiliki mekanisme dan prosedur tetap kesiapsiagaan menghadapi bencana	60	1.000.000.000	25	25.000.000	25	15.005.000					25	9.995.000			100%	67%	50	**34.995.000**					
1.05.03.2.02.0021	Pengembangan Kapasitas Tim Reaksi Cepat (Trc) Bencana Kabupaten/Kota	Jumlah Kapasitas Tim Reaksi Cepat (TRC) Bencana Kabupaten/Kota	60	125.000.000	25	50.000.000	25	29.505.000					25	8.000.000			100%	27%	50	**58.000.000**					
1.05.03.2.02.0026	Pengendalian Operasi dan Penyadiaan Sarana Prasarana Kesiapsiagaan Terhadap Bencana	Jumlah laporan layanan pusat pengendalian operasi (pusdalops) dengan Maklumat Pelayanan yang sah dan legal sesuai dengan jenis ancaman bencana yang ada di kawasan tempat tinggalnya	60	750.000.000	24	268.400.000	12	158.400.000					6	105.600.000			50%	67%	30	**374.000.000**					
1.05.03.2.02.0028	Pelatihan Pencegahan dan Mitigasi Bencana kabupaten/Kota	Jumlah Dokumen Pelatihan Pencegahan dan Mitigasi Bencana kabupaten/Kota	60	750.000.000	24	268.400.000	12	17.505.000							12	1.010.000	100%	6%	36	**269.410.000**					
1.05.03.2.03	**Pelayanan Penyelamatan dan Evakuasi Korban Bencana**	**Tersedianya Dokumen Pelayanan Penyelamatan dan Evakuasi Korban Bencana**	**60**	**2.000.000.000**	**24**	**57.807.400**	**12**	**59.780.000**					9	**10.090.000**	**3**	**42.620.000**	100%	88%	36	**110.517.400**					
1.05.03.2.03.0002	Respon Cepat Darurat Bencana Kabupaten/Kota	Jumlah Dokumen SK Penetapan Status Darurat Bencana dan SKPDB yang Ditetapkan Paling Lama 1x24 Jam berdasarkan Hasil Dokumen Laporan Kaji Cepat	60	1.000.000.000	24	57.807.400	12	15.500.000					3	4.030.000	9	10.460.000	100%	93%	36	**72.297.400**					
1.05.03.2.03.0009	Penyediaan Logistik Penyelamatan dan Evakuasi Korban Bencana Kabupaten/Kota	Jumlah Korban Bencana yang Mendapatkan Distribusi Logistik Penyelamatan dan Evakuasi Korban Bencana	500	1.000.000.000	12	50.000.000	12	44.280.000					9	6.060.000	3	32.160.000	100%	86%	24	**88.220.000**					
1.05.03.2.04	**Penataan Sistem Dasar Penanggulangan Bencana**	**Tersedianya Dokumen Penataan Sistem Dasar Penanggulangan Bencana**	**60**	**2.690.104.466**	2+F46	**70.429.000**	**12**	**89.178.500**						**0**	**10**	**50.330.000**	83%	56%	10	**120.759.000**					
1.05.03.2.04.0001	Penyusunan Regulasi Penanggulangan Bencana Kab/Kota	Jumlah Dokumen Regulasi Penanggulangan Bencana Kab/Kota	60	907.057.680	12	70.429.000	12	5.348.500									0%	0%	12	**70.429.000**					
1.05.03.2.04.0003	Kerja Sama Antar Lembaga Dan Kemitraan Dalam Penanggulangan Bencana Kabupaten/Kota	Jumlah Dokumen Kerja Sama Antar Lembaga Dan Kemitraan Dalam Penanggulangan Bencana Kabupaten/Kota	60	907.057.680	12		12	33.830.000							12	10.550.000	100%	31%							
1.05.03.2.04.0013	Penyusunan Kajian Kebutuhan Pascabencana (JITUPASNA) dan Rencana Rehabilitasi dan Rekontruksi Pascabencana (R3P) Kab/Kota	Jumlah penyelesaian dokumen Pengkajian Kebutuhan Pascabencana dan Rencana Rehabilitasi dan Rekonstruksi Pascabencana (R3P) Kab/Kota sampai dengan dinyatakan sah dan legal paling lama dalam 1 (satu) tahun	60	875.989.106	12	26.600.000	12	50.000.000					2	5.110.000	10	39.780.000	100%	90%							
																Rata-rata Capaian Kinerja%	91%	70%							
																Predikat	Sangat Ting	Sedang							

OPD : DINAS SOSIAL

Kode Rekening	Program/Kegiatan/Sub-Kegiatan	Indikator Kinerja Program (Outcome)/ Kegiatan (Output)/ Sub Kegiatan (Output)	Target RENSTRA Pada Akhir Periode 2030		Realisasi Capaian Kinerja RENSTRA s/d 2024		Target Kinerja Dari Anggaran RENJA 2025		Realisasi Kinerja Dari Anggaran RENJA 2025								Tingkat Capaian dan Realisasi Anggaran Renja 2025 (%)		Realisasi Kinerja s/d 2025		Tingkat Capaian RENSTRA s/d 2025 (%)		Perangkat Daerah Penanggung Jawab	Masalah	Tindak Lanjut
			4		5=n-1		6		7								8=7/6*100		9=5+7		10=9/4*100				
									TW 1		TW2		TW 3		TW 4										
1	2	3	K	Rp	K	Rp	K	Rp	K	RP	K	RP	K	Rp	K	RP	K	Rp	K	Rp	K	Rp	11	12	13
								8.976.587.920		1.374.280.661		1.462.451.543		1.064.639.151		4.959.542.752		8.860.914.107							
X.XX-01	**PROGRAM PENUNJANG URUSAN PEMERINTAHAN DAERAH**	**Persentase Penunjang Urusan Pemerintah Daerah yang Dilaksankan**	**100**	**31.173.354.426**	**1**	**11.779.169.306**	**1**	**5.944.332.920**	**0,0**	**1.049.235.661**	**0**	**1.131.211.543**		**884.862.701**	**1**	**2.770.502.752**		98%		**17.614.981.963**		57%			
X.XX.01.2.01	**Perencanaan, Penganggaran, dan Evaluasi Kinerja Perangkat Daerah**	**Persentase Perencanaan Penganggaran,dan Evaluasi Kinerja Perangkat Daerah yang dilaksanakan**	100	**148.626.240**		**108.114.000**		**32.500.000**		**Rp 12.250.000**		**Rp 9.000.000**		**Rp 6.000.000**		**Rp 5.000.000**		99%		**140.364.000**		94%			
X.XX.01.2.01.01	Sub Kegiatan Penyusunan Dokumen Perencanaan Perangkat Daerah	Jumlah Dokumen Perencanaan Perangkat Daerah	4	**21.232.320**	1	5.000.000	1	18.000.000	0	Rp 6.750.000	0	Rp 2.500.000	0	Rp 3.750.000	1	5.000.000	114%	100%	2	**23.000.000**	53%	108%			
X.XX.01.2.01.02	Sub Kegiatan Koordinasi dan Penyusunan Dokumen RKA-SKPD	Jumlah Dokumen RKA-SKPD dan Laporan Hasil Koordinasi Penyusunan Dokumen RKA-SKPD	4	**21.232.320**	1	5.000.000	1	2.000.000	1	Rp 2.000.000	0	Rp -	0	Rp -	0	Rp -	100%	100%	2	**7.000.000**	50%	33%			
X.XX.01.2.01.03	Sub Kegiatan Koordinasi dan Penyusunan Dokumen Perubahan RKA-SKPD	Jumlah Dokumen Perubahan RKASKPD dan Laporan Hasil Koordinasi Penyusunan Dokumen Perubahan RKA-SKPD	4	**21.232.320**	1	5.000.000	1	2.500.000	0		1	Rp 2.500.000	0	Rp -	0	Rp -	100%	100%	2	**7.500.000**	50%	35%			
X.XX.01.2.01.04	Sub Kegiatan Koordinasi dan Penyusunan DPA SKPD	Jumlah Dokumen DPA-SKPD dan Laporan Hasil Koordinasi Penyusunan Dokumen DPA-SKPD	4	**21.232.320**	2	26.557.000	1	2.500.000	1	Rp 2.500.000	0	Rp -	0	Rp -	0	Rp -	100%	100%	3	**29.057.000**	75%	137%			
X.XX.01.2.01.05	Sub Kegiatan Koordinasi dan Penyusunan Perubahan DPA- SKPD	Jumlah Dokumen Perubahan DPASKPD dan Laporan Hasil Koordinasi Penyusunan Dokumen Perubahan DPA-SKPD	4	**21.232.320**	2	20.000.000	1	2.500.000	0		1	Rp 2.500.000	0	Rp -	0	Rp -	100%	100%	3	**22.500.000**	75%	106%			
X.XX.01.2.01.06	Sub Kegiatan Koordinasi dan Penyusunan Laporan Capaian Kinerja dan Ikhtisar Realisasi Kinerja SKPD	Jumlah Laporan Capaian Kinerja dan Ikhtisar Realisasi Kinerja SKPD dan Laporan Hasil Koordinasi Penyusunan Laporan Capaian Kinerja dan Ikhtisar Realisasi Kinerja SKPD	4	**21.232.320**	2	26.557.000	1	2.500.000	0	Rp 1.000.000	1	Rp 1.500.000	0	Rp -	0	Rp -	100%	100%	3	**29.057.000**	75%	137%			
X.XX.01.2.01.07	Sub Kegiatan Evaluasi Kinerja Perangkat Daerah	Jumlah Laporan Evaluasi Kinerja Perangkat Daerah	4	**21.232.320**	2	20.000.000	1	2.500.000	0	Rp -	0	Rp -	1	Rp 2.250.000	0	Rp -	100%	90%	3	**22.250.000**	75%	105%			
X.XX.01.2.01.01	**Administrasi Keuangan Perangkat Daerah**	**Persentase Kegiatan Administrasi Keuangan Perangkat Daerah yang Dilaksanakan**	100	**8.272.825.373**		**5.136.745.306**		**2.413.166.920**	0	**Rp 638.548.361**		**Rp 562.012.093**		**Rp 645.404.951**		**Rp 474.153.946**		96%		**7.456.864.657**		90%			
X.XX.01.2.01.01	Penyediaan Gaji dan Tunjangan ASN	Jumlah Orang yang Menerima Gaji dan Tunjangan ASN	###	8.032.985.087	504	4.947.285.306	252	2.334.036.920	67	Rp 620.998.361	59	Rp 550.312.093	67	Rp 619.235.951	49	Rp 450.753.946	96%	96%	746	**7.188.585.657**	25%	89%			
X.XX.01.2.01.01	Pelaksanaan Penatausahaan dan Pengujian/Verifikasi Keuangan Daerah	Jumlah Dokumen Penatausahaan dan Pengujian/Verifikasi Keuangan SKPD	4	218.607.966,00	2	163.460.000,00	1	70.200.000,00	0	Rp 17.550.000	0	Rp 11.700.000	0	Rp 17.550.000	1	Rp 23.400.000	125%	100%	3	**233.660.000**	81%	107%			
X.XX.01.2.01.01	Koordinasi dan Penyusunan Laporan Keuangan Akhir Tahun SKPD	Jumlah Laporan Keuangan Akhir Tahun SKPD dan Laporan Hasil Koordinasi Penyusunan Laporan Keuangan Akhir Tahun SKPD	4	21.232.320,00	2	26.000.000,00	1	8.930.000,00	0	Rp -	0	Rp -	1	Rp 8.619.000	0	Rp -	100%	97%	3	**34.619.000**	75%	163%			
X.XX.01.2.06	**Administrasi Umum Perangkat Daerah**	**Persentase Administrasi Umum Perangkat Daerah yang dilaksanakan**		**254.736.880**		**230.420.000**		**115.540.000**		**Rp 30.960.000**		**Rp 26.655.000**		**Rp 10.650.000**		**Rp 47.200.000**		100%		**345.885.000**		136%			
X.XX.01.2.06.02	Penyediaan Peralatan dan Perlengkapan Kantor	Jumlah Paket Peralatan dan Perlengkapan Kantor yang Disediakan	4	63.730.930,00	2	89.740.000,00	1	40.815.000,00	0	Rp 8.910.000	1	Rp 11.905.000	0	Rp 5.800.000	0	Rp 14.200.000	115%	100%	3	**130.555.000**	79%	205%			
X.XX.01.2.06.05	Penyediaan Barang Cetakan dan Penggandaan	Jumlah Paket Barang Cetakan dan Penggandaan yang Disediakan	4	63.696.960,00	2	60.000.000,00	1	27.350.000,00	0	Rp 7.500.000	0	Rp 12.000.000	0	Rp 4.850.000	0	Rp 3.000.000	82%	100%	3	**87.350.000**	71%	137%			
X.XX.01.2.06.09	Penyelenggaraan Rapat Koordinasi dan Konsultasi SKPD	Jumlah Laporan Penyelenggaraan Rapat Koordinasi dan Konsultasi SKPD	200	127.308.990,00	80	80.680.000,00	40	47.375.000,00	12	Rp 14.550.000	2	Rp 2.750.000	0	Rp -	25	Rp 30.000.000	100%	100%	120	**127.980.000**	60%	101%			
1.01.01.2.03	**Kegiatan Administrasi Barang Milik Daerah Pada Perangkat Daerah**	**Persentase Administrasi Barang Milik Daerah Pada Perangkat Daerah**						**11.886.000**		**Rp 2.850.000**		**Rp 1.900.000**		**Rp 2.850.000**		**Rp 3.800.000**		96%		**11.400.000**		#DIV/0!			
1.01.01.2.03.0006	Sub Kegiatan Penatausahaan Barang Milik Daerah Pada SKPD	Jumlah Laporan Penatausahaan Barang Milik Daerah pada SKPD	12	-			12	11.886.000,00	3	Rp 2.850.000	2	Rp 1.900.000	3	Rp 2.850.000	4	Rp 3.800.000	96%	96%	12	**11.400.000**	96%				
X.XX.01.2.08	**Penyediaan Jasa Penunjang Urusan Pemerintahan Daerah**	**Persentase Jasa Penunjang Urusan Pemerintah Daerah yang tersedia**		**873.832.604**		**617.120.000**		**301.150.000**		**Rp 32.832.300**		**Rp 188.854.450**		**Rp 33.681.300**		**Rp 38.530.750**		98%	0	**911.018.800**	#DIV/0!	104%			
X.XX.01.2.08.02	Penyediaan Jasa Komunikasi, Sumber Daya Air dan Listrik	Jumlah Laporan Penyediaan Jasa Komunikasi,Sumber Daya Air dan Listrik yang Disediakan	48	122.298.163,00	24	48.600.000,00	12	17.950.000,00	2	Rp 3.582.300	3	Rp 4.098.450	3	Rp 4.431.300	3	Rp 4.280.750	91%	91%	35	**64.992.800**					
X.XX.01.2.08.04	Penyediaan Jasa Pelayanan Umum Kantor	Jumlah Laporan Penyediaan Jasa Pelayanan Umum Kantor yang Disediakan	48	751.534.441,00	24	568.520.000,00	12	283.200.000,00	1	Rp 29.250.000	8	Rp 184.756.000	1	Rp 29.250.000	1	Rp 34.250.000	98%	98%	36	**846.026.000**		113%			
X.XX.01.2.09	**Pemeliharaan Barang Milik Daerah Penunjang Urusan Pemerintahan Daerah**	**Persentase Barang Milik Daerah Penunjang Urusan Pemerintah Daerah Terpelihara**		**0**		**0**		**37.835.000**	0	**Rp 6.750.000**	0	**Rp 11.550.000**	0	**Rp 6.500.000**	0	**Rp 12.778.056**		99%	0	**37.578.056**					

Kode Rekening	Program/Kegiatan/Sub-Kegiatan	Indikator Kinerja Program (Outcome)/ Kegiatan (Output)/ Sub Kegiatan (Output)	Target RENSTRA Pada Akhir Periode 2030		Realisasi Capaian Kinerja RENSTRA s/d 2024		Target Kinerja Dari Anggaran RENJA 2025		Realisasi Kinerja Dari Anggaran RENJA 2025								Tingkat Capaian dan Realisasi Anggaran Renja 2025 (%)		Realisasi Kinerja s/d 2025		Tingkat Capaian RENSTRA s/d 2025 (%)		Perangkat Daerah Penanggung Jawab	Masalah	Tindak Lanjut
			4		5=n-1		6		7								8=7/6*100		9=5+7		10=9/4*100				
									TW 1		TW2		TW 3		TW 4										
1	2	3	K	Rp	K	Rp	K	Rp	K	RP	K	RP	K	Rp	K	RP	K	Rp	K	Rp	K	Rp	11	12	13
1.06.01.2.09.0002	Sub Kegiatan Penyediaan Jasa Pemeliharaan, Biaya Pemeliharaan, Pajak dan Perizinan Kendaraan Dinas Operasional atau Lapangan	Jumlah Kendaraan Dinas Operasional atau Lapangan yang Dipelihara dan dibayarkan Pajaknya	1		1	0	1	37.835.000	0	Rp 6.750.000	1	Rp 11.550.000	0	Rp 6.500.000	0	Rp 12.778.056	134%			**37.578.056**					
1.06.02	**Program Pemberdayaan Sosial**	**Persentase Pemberdayaan Kesejahteraan Sosial**	100	**76.436.352**	100	**358.540.000**	100	**320.650.000**	51	**Rp 162.750.000**	33	**105.400.000**		**26.750.000**		**25.750.000**	84%	100%	184	**679.190.000**	184%	889%			
1.06.02.2.03	**Pengembangan potensi sumber kesejahteraan sosial daerah kabupaten/kota**	**Persentase Potensi Sumber Kesejahteraan Sosial daerah**		**76.436.352**		**358.540.000**		**320.650.000**		**162.750.000**		**105.400.000**		**26.750.000**		**25.750.000**				**679.190.000**		889%			
1.06.02.2.03.03	Peningkatan Kemampuan Potensi Sumber Kesejahteraan Sosial Keluarga Kewenangan Kabupaten/Kota	Jumlah Keluarga yang Meningkat Kapasitasnya Kewenangan Kabupaten/Kota	140	76.436.352	50	358.540.000,00	20	70.650.000,00	4	Rp 12.750.000	2	Rp 5.400.000	8	Rp 26.750.000	7	Rp 25.750.000	100%	100%		**429.190.000**		561%			
1.06.02.2.03.0004	Peningkatan Kemampuan Potensi Sumber Kesejahteraan Sosial Kelembagaan Masyarakat Kewenangan Kabupaten/Kota	Jumlah Lembaga Kesejahteraan Sosial yang Meningkat Kapasitasnya Kewenangan Kabupaten/Kota					2	250.000.000	1	Rp 150.000.000	1	Rp 100.000.000	0	Rp -	0	Rp -	100%	100%	2	**250.000.000**	# DIV/0!	# DIV/0!			
1.06-04	**PROGRAM REHABILITASI SOSIAL**	**Persentase PPKS Penerima Manfaat Program Rehabilitasi Sosial**	**1**	**21.359.735.101**	**1**	**5.066.864.500**	**1**	**2.501.630.000**	**0**	**Rp 105.095.000**	**0**	**Rp 154.415.000**		**Rp 100.926.450**		**Rp2.136.490.000**		100%	1	**7.563.790.950**	110%	35%			
1.06.04.2.01	**Rehabilitasi Sosial Dasar Penyandang Disabilitas Terlantar, Anak Terlantar, Lanjut Usia Terlantar, serta Gelandangan Pengemis di Luar Panti Sosial**	**Persentase Jumlah Rehabilitas Sosial Penyandang Disabilitas, Anak Terlantar,Lanjut Usia Terlantar, serta Gelandangan Pengemis diluar Panti Sosial**		**1.189.627.422**		**353.525.500**		**194.050.000**		**Rp 22.850.000**		**Rp 98.150.000**		**Rp 64.596.450**		**Rp 8.050.000**		100%	0	**547.171.950**	# DIV/0!	46%			
1.06.04.2.01.01	Penyediaan Permakanan	Jumlah Orang yang Mendapatkan Pemenuhan Kebutuhan Permakanan Sesuai dengan Standar Gizi Minimal Kewenangan Kabupaten/Kota	764	528.593.096,00	296	115.312.500,00	100	45.000.000,00	0	Rp -	100	Rp 45.000.000	0	Rp -	0	Rp -	100%	100%	396	**160.312.500**	52%	30%			
1.06.04.2.01.02	Penyediaan Sandang	Jumlah Orang yang Mendapatkan Sandang Sesuai Kebutuhan Kewenangan Kabupaten/Kota	###	548.524.263,00	230	88.000.000,00	100	40.000.000,00	0	Rp -	100	Rp 40.000.000	0	Rp -	0	Rp -	100%	100%	330	**128.000.000**		23%			
1.06.04.2.01.03	Penyediaan Alat Bantu	Jumlah Orang yang Mendapatkan Alat Bantu dan Alat Bantu Peraga Sesuai kebutuhan Kewenangan Kabupaten/Kota	80	104.017.135,00	85	124.000.000,00	40	65.000.000,00	0	Rp -	0	Rp -	40	Rp 64.596.450	0	Rp -	99%	99%	125	**188.596.450**	156%	181%			
1 06 04 2.01 0005	Sub Kegiatan Pemberian Bimbingan Fisik, Mental, Spritual dan Sosial	Jumlah Peserta Bimbingan Fisik, Mental, Spiritual dan Sosial Kewenangan Kabupaten/Kota					10	8.500.000,00	6	Rp 5.500.000	4	Rp 3.000.000	0	Rp -	0	Rp -	100%	100%	10	**8.500.000**	# DIV/0!	# DIV/0!			
1.06.04.2.01.0004	Sub Kegiatan Pemberian Pelayanan Reunifikasi Keluarga	Jumlah Orang yang Mendapatkan Pelayanan Reunifikasi Keluarga Kewenangan Kabupaten/Kota					25	21.750.000,00	11	Rp 9.500.000	12	Rp 10.150.000	0	Rp -	2	Rp 2.100.000	100%	100%	25	**21.750.000**	# DIV/0!	# DIV/0!			
1.06.04.2.01.06	Pemberian Bimbingan Sosial Kepada Keluarga Penyandang Disabilitas Terlantar, Anak Terlantar, Lanjut Usia Terlantar, Serta Gelandangan Pengemis dan Masyarakat	Jumlah Peserta Bimbingan Sosial kepada Keluarga Penyandang Disabilitas Terlantar,Anak Terlantar,Lanjut Usia Terlantar, serta Gelandangan Pengemis dan Masyarakat Kewenangan Kabupaten/Kota	40	8.492.928	1	26.213.000,00	1	9.750.000,00	0	Rp 3.800.000	0	Rp -	0	Rp -	1	Rp 5.950.000	100%		2	**35.963.000**	5%	423%			
1.06.04.2.01.11	Pemberian Pelayanan Penelusuran Keluarga	Jumlah Orang yang Mendapatkan Pelayanan Penelusuran Keluarga Kewenangan Kabupaten/Kota	1		1		1	4.050.000	0	Rp 4.050.000	0		0		0	Rp -		100%		**4.050.000**		# DIV/0!	-		
1.06.04.2.02	**Rehabilitasi Sosial Penyandang Masalah Kesejahteraan Sosial (PMKS) Lainnya Bukan Korban HIV/Aids dan Napza di Luar Panti Sosial**	**Persentase Penyandang Masalah Kesejahteraan Sosial**		**20.170.107.679**		**4.713.339.000**		**2.307.580.000**		**Rp 82.245.000**		**Rp 56.265.000**		**Rp 36.330.000**		**Rp2.128.440.000**		100%		**7.016.619.000**		35%			
1.06.04.2.02.01	Pemberian Layanan Data dan Pengaduan	Jumlah Orang yang Mendapatkan Layanan Data dan Pengaduan Kewenangan Kabupaten/Kota	###	312.160.000,00	10	50.000.000,00	10	66.095.000,00	3	Rp 22.120.000	1	Rp 9.000.000	2	Rp 13.500.000	3	Rp 20.375.000	98%	98%	20	**114.995.000**	2%	37%			
1.06.04.2.02.10	Pemberian Akses ke Layanan Pendidikan dan Kesehatan Dasar	Jumlah Orang yang Mendapatkan Akses ke Layanan Pendidikan dan Kesehatan Dasar Kewenangan Kabupaten/Kota	###	19.850.095.968,00	10000	4.615.640.000,00	5000	2.219.110.000,00	119	Rp 52.875.000	106	Rp 47.265.000	51	Rp 22.830.000	4716	Rp 2.092.940.000	100%	100%		**6.831.550.000**		34%			
1.06.04.2.02.11	Pemberian Pelayanan Penelusuran Keluarga	Jumlah Orang yang Mendapatkan Pelayanan Penelusuran Keluarga Kewenangan Kabupaten/Kota	140	7.851.711,00	20	47.699.000,00	10	9.000.000,00	0	Rp -	0	Rp -	0	Rp -	10	Rp 9.000.000	100%	100%	30	**56.699.000**	21%	722%			

Kode Rekening	Program/Kegiatan/Sub-Kegiatan	Indikator Kinerja Program (Outcome)/ Kegiatan (Output)/ Sub Kegiatan (Output)	Target RENSTRA Pada Akhir Periode 2030		Realisasi Capaian Kinerja RENSTRA s/d 2024		Target Kinerja Dari Anggaran RENJA 2025		Realisasi Kinerja Dari Anggaran RENJA 2025								Tingkat Capaian dan Realisasi Anggaran Renja 2025 (%)		Realisasi Kinerja s/d 2025		Tingkat Capaian RENSTRA s/d 2025 (%)		Perangkat Daerah Penanggung Jawab	Masalah	Tindak Lanjut
			4		5=n-1		6		7								8=7/6*100		9=5+7		10=9/4*100				
									TW 1		TW2		TW 3		TW 4										
1	2	3	K	Rp	K	Rp	K	Rp	K	RP	K	RP	K	Rp	K	RP	K	Rp	K	Rp	K	Rp	11	12	13
1.06.04.2.02.0006	Sub Kegiatan Penyediaan Perbekalan Kesehatan Diluar Panti	Jumlah Orang yang Mendapatkan Pemenuhan Kebutuhan Perbekalan Kesehatan di Luar Panti Kewenangan Kabupaten/Kota					10	8.875.000,00	3	Rp 2.750.000	0	Rp -	**0**	Rp -	7	Rp 6.125.000	100%	100%		**8.875.000**		# DIV/0!			
1.06.04.2.02.0007	Sub Kegiatan Pemberian Bimbingan Fisik, Mental, Spiritual dan Sosial	Jumlah Peserta Bimbingan Fisik, Mental, Spiritual dan Sosial Kewenangan Kabupaten/Kota					10	2.000.000,00	10	Rp 2.000.000	0	Rp -	0	Rp -	0	Rp -	100%	100%		**2.000.000**					
1.06.04.2.02.0008	Sub Kegiatan Pemberian Bimbingan Sosial kepada Keluarga Penyandang Masalah Kesejahteraan Sosial (PMKS) Lainnya Bukan Korban HIV/AIDS dan NAPZA	Jumlah Orang yang Mendapatkan Pelayanan Penelusuran Keluarga Kewenangan Kabupaten/Kota					10	2.500.000,00	10	Rp 2.500.000	0	Rp -	0	Rp -	0	Rp -	100%	100%	10	**2.500.000**	# DIV/0!	# DIV/0!	-		
1.06-05	**PROGRAM PERLINDUNGAN DAN JAMINAN SOSIAL**	**Persentase Data Penerima Manfaat Program Perlindungan dan Jaminan Sosial yang terpenuhi kebutuhan dasarnya serta meningkatnya kemampuan fungsi sosialnya**	**1**	**119.218.452**	**1**	**171.678.000**	**1**	**113.075.000**	**0**	**Rp 32.000.000**	**0**	**Rp 9.625.000**		**Rp 49.400.000**		**Rp 20.200.000**		98%	1	**282.903.000**	109%	237%			
1.06.05.2.01	**Pemeliharaan Anak-Anak Terlantar**	**Persentase Anak Terlantar yang tertangani**		**42.782.000**		**36.738.000**		**68.000.000**		**Rp 5.000.000**		**Rp -**		**Rp 49.400.000**		**Rp 13.000.000**		99%		**104.138.000**					
1.06.05.2.01.03	Pemantauan Terhadap Pelaksanaan Pemeliharaan Anak Terlantar	Jumlah Anak Terlantar yang Terpantau dan Terpelihara Kewenangan Kabupaten/Kota	80	42.782.000,00	80	36.738.000,00	40	68.000.000,00	3	Rp 5.000.000	0	Rp -	29	Rp 49.400.000	8	Rp 13.000.000	99%	99%		**104.138.000**		243%			
1.06.05.2.02	**Pengelolaan Data Fakir Miskin Cakupan Daerah Kabupaten/Kota**	**Persentase Potensi Fakir Miskin mendapatkan Kesejahteraan Sosial Kabupaten/Kota yang Didata**		**76.436.452**		**134.940.000**		**45.075.000**		**Rp 27.000.000**		**Rp 9.625.000**		**Rp -**		**Rp 7.200.000**		97%	0	**178.765.000**	# DIV/0!	234%			
1.06.05.2.02.01	Pendataan Fakir Miskin Cakupan Daerah Kabupaten/Kota	Jumlah Fakir Miskin Cakupan Daerah Kabupaten/Kota yang Didata	###	33.971.812,00	12000	103.000.000,00	6000	25.200.000,00	3869	Rp 16.250.000		Rp 8.625.000	0	Rp -		Rp 200.000	64%	100%							
1.06.05.2.02.02	Pengelolaan Data Fakir Miskin Cakupan Daerah Kabupaten/Kota	Jumlah Keluarga yang Mendapatkan Pengentasan Fakir Miskin Kab/Kota	###	42.464.640,00	12000	31.940.000,00	6000	19.875.000,00	3245	Rp 10.750.000	302	Rp 1.000.000	0	Rp -	2113	Rp 7.000.000	94%	94%							
1.06-06	**PROGRAM PENANGANAN BENCANA**	**Persentase Penanganan korban bencana yang terpenuhi kebutuhan dasarnya serta meningkatnya kemampuan fungsi sosialnya**	**1**	**67.943.424**	**1**	**89.687.500**	**1**	**96.900.000**	**0**	**Rp 25.200.000**	**1**	**Rp 61.800.000**		**Rp 2.700.000**		**Rp 6.600.000**		99%							
1.06.06.2.01	**Perlindungan Sosial Korban Bencana Alam dan Sosial Kabupaten/Kota**	Terselenggarannya Perlindungan Sosial Korban Bencana Alam dan Sosial Kabupaten/Kota		-		50.000.000		**60.000.000**		Rp -		Rp 60.000.000		Rp -		Rp -		100%							
1.06.06.2.01.01	Sub Kegiatan Penyediaan Makanan	Jumlah Orang yang Mendapatkan Permakanan 3x1 Hari dalam Masa Tanggap Darurat (Pengungsian) Kewenangan Kabupaten/Kota	306	462.968.096	50	25.000.000,00	100	30.000.000,00	0	Rp -	100	Rp 30.000.000	0	Rp -	0	Rp -	100%	100%							
1.06.06.2.01.02	Sub Kegiatan Penyediaan Sandang	Jumlah Orang yang Mendapatkan Pakaian dan Kelengkapan Lainnya yang Tersedia pada Masa Tanggap Darurat (Pengungsian) dan Pasca Bencana Kewenangan Kabupaten/Kota	###	422.352.263	50	25.000.000,00	100	30.000.000,00	0	Rp -	100	Rp 30.000.000	0	Rp -	0	Rp -	100%	100%							
1.06.06.2.01.05	Pelayanan Dukungan Psikologi	Jumlah Korban Bencana yang Mendapatkan Layanan Dukungan Psikososial Kewenangan Kabupaten/Kota					10	-		Rp -		Rp -	0	Rp -	0	Rp -		# DIV/0!							
1.06.06.2.02	**Penyelenggaraan Pemberdayaan Masyarakat terhadap Kesiapsiagaan Bencana Kabupaten/Kota**	**Terselenggarannya Koordinasi dan Sosialisasi Kesiapsiagaan Bencana**		67.943.424		39.687.500		**36.900.000**		Rp 25.200.000		Rp 1.800.000		Rp 2.700.000		Rp 6.600.000		98%							
1.06.06.2.02.01	Koordinasi, Sosialisasi dan Pelaksanaan Kampung Siaga Bencana	Jumlah Kampung yang Melaksanakan Koordinasi, Sosialisasi dan Pelaksanaan Kampung Siaga Bencana Kewenangan Kabupaten/Kota	8	67.943.424,00	2	39.687.500,00	2	36.900.000,00	1	Rp 25.200.000	0	Rp 1.800.000	0	Rp 2.700.000	0	Rp 6.600.000	98%	98%							
																Rata-Rata Capaian Kinerja%	100%	99%							
																Predikat	Sangat Tinggi	Sangat Tinggi							

OPD : PPPA

Kode Rekening	Program/Kegiatan/Sub-Kegiatan	Indikator Kinerja Program (Outcome)/ Kegiatan (Output)/ Sub Kegiatan (Output)	Target RENSTRA Pada Akhir Periode 2030		Realisasi Capaian Kinerja RENSTRA s/d 2024		Target Kinerja Dari Anggaran RENJA 2025		Realisasi Kinerja Dari Anggaran RENJA 2025								Tingkat Capaian dan Realisasi Anggaran Renja 2025 (%)		Realisasi Kinerja s/d 2025		Tingkat Capaian RENSTRA s/d 2025 (%)		Perangkat Daerah Penanggung Jawab	Masalah	Tindak Lanjut
			4		5=n-1		6		7								8=7/6*100		9=5+7		10=9/4*100				
									TW 1		TW2		TW 3		TW 4											
1	2	3	K	Rp	K	Rp	K	Rp	K	RP	K	RP	K	Rp	K	RP	K	Rp	K	Rp	K	Rp	11	12	13
2-08	**PEMBERDAYAAN PEREMPUAN DAN PERLINDUNGAN ANAK**				**328**	**3.116.697.045**	303	**3.245.563.595**	**49**	**551.327.528**		**849.329.528**		**337.568.359**		**613.673.594**		**2.351.899.009**		**5.468.596.054**						
2-08.01	**PROGRAM PENUNJANG URUSAN PEMERINTAHAN DAERAH KABUPATEN/KOTA**	**Persentase Penunjang Urusan Pemerintah Daerah yang Dilaksankan**			**296**	1.167.913.100	211	**966.603.466**	**44**	**459.627.528**		**460.077.528**		**337.568.359**		**149.192.094**		146%		**2.574.378.609**						
2-08.01.2.01.	**Perencanaan,Penganggaran,dan Evaluasi Kinerja .**	**Terlaksananya Kegiatan Perencanaan,penganggaran dan evaluasi .**			**-**	**35.000.000**	**7**	**31.000.000**	**1**	**5.000.000**		**10.500.000**		**9.000.000**		**6.500.000**		100%	1	**66.000.000**						
2-08.01.2.01.0001	Penyusunan Perencanaan	Terlaksananya Kegiatan Perencanaan,penganggaran dan evaluasi .			-	5.000.000	1	4.500.000	1	2.000.000	-			2.500.000			100%	100%	1	**9.500.000**						
2-08.01.2.01.0002	Koordinasi dan Penyusunan RKA-SKP	Terlaksananya Kegiatan Perencanaan,penganggaran dan evaluasi .			-	5.000.000	1	4.000.000	-			1.500.000	2/3	1.500.000		1.000.000	70%	100%	1	**9.000.000**						
2-08.01.2.01.0003	Koordinasi dan Penyusunan Perubah	Terlaksananya Kegiatan Perencanaan,penganggaran dan evaluasi .			-	5.000.000	1	4.000.000				1.000.000	1/2	1.000.000		2.000.000	50%	100%	1	**9.000.000**						
2-08.01.2.01.0004	Koordinasi dan Penyusunan DPA-SKPD	Terlaksananya Kegiatan Perencanaan,penganggaran dan evaluasi .			-	5.000.000	1	5.000.000	1/2	3.000.000			1/2	2.000.000		3.000.000	100%	160%		**13.000.000**						
2-08.01.2.01.0005	Koordinasi dan Penyusunan Perubaha	Terlaksananya Kegiatan Perencanaan,penganggaran dan evaluasi .			-	5.000.000	1	5.000.000					1/2	2.000.000			50%	40%	1	**7.000.000**						
2-08.01.2.01.0006	Koordinasi dan Penyusunan Capaian	Terlaksananya Kegiatan Perencanaan,penganggaran dan evaluasi .			-	5.000.000	1	4.200.000			1	4.000.000				200.000	100%	100%	1	**9.200.000**						
2-08.01.2.01.0007	Evaluasi Kinerja	Terlaksananya Kegiatan Perencanaan,penganggaran dan evaluasi .			-	5.000.000	1	4.300.000			1	4.000.000				300.000	100%	100%	1	**9.300.000**						
2-08.01.2.02	**Administrasi Keuangan**	**Terlaksananya Kegiatan Administrasi Keuangan**			**168**	1.596.448.682	**168**	**1.936.558.595**	**33**	**449.577.528**		**449.577.528**		**299.718.359**		**106.918.094**		67%	201	**1.305.791.509**						
2-08.01.2.02.001	Penyediaan Gaji dan Tunjangan ASN	Jumlah Orang yang Menerima Gaji dan Tunjangan ASN			168	1.687.457.161	168	1.806.718.595	42	356.496.492	42	584.183.364	52	614.690.051		86.478.094	81%	91%	304	**3.329.305.162**						
2-08.01.2.02.003	Pelaksanaan Penatausahaan dan Pengujian/Verifikasi Keuangan SKPD	Jumlah Penatausahaan dan Pengujian/Verifikasi Keuangan SKPD			8	72.540.000	8	114.840.000	3	19.140.000	2	47.850.000	1	28.710.000		19.140.000	75%	100%	14	**187.380.000**						
2-08.01.2.02.005	keuangan akhir tahun skpd	Jumlah keuangan akhir tahun skpd			8		8	5.000.000	4	2.000.000			3	1.500.000			88%	70%		**3.500.000**						
2-08.01.2.02.007	keuangan bulanan/triwulan /semesteran skpd	Jumlah keuangan bulanan/triwulan /semesteran skpd			8		8	13.600.000	3	6.000.000			2	3.200.000		1.300.000	63%	77%		**10.500.000**						
2-08.01.2.06	**Administrasi Umum**	**Terlaksananya Kegiatan Administrasi Umum**			**8**	10.415.000,00	**8**	**82.730.000**	**10**	**5.050.000**			**8**	**1.850.000**		**35.774.000**		52%		**53.089.000**						
2-08.01.2.06.009	Penyelenggaraan Rapat Koordinasi dan konsultasi SKPD	Jumlah Penyelenggaraan Rapat Koordinasi dan konsultasi SKPD			4	10.415.000,00	4	61.000.000				**1.231.000**	**1**	**14.540.000**		**8.000.000**	25%	39%	5	**34.186.000**						
2-08.01.2.07	Penyediaan barang cetakan dan pengandaan	Jumlah Penyediaan barang cetakan dan penggandaan.			4		4	15.210.000	1/2	1.000.000	2	5.000.000	1	3.110.000		2.110.000	88%	74%		**11.220.000**						
2-08.01.2.06.005	**Pengadaan Barang Milik Daerah Urusan Penunjnag PD**	**Terlaksananya Kegiatan Pengadaan barang milik daerah**			**2**		**2**	**27.690.000**						**27.000.000**				98%	2	**27.000.000**						
2-08.01.2.06.006	Pengadaan Peralatan dan Mesin Lainnya	**Terlaksananya Kegiatan Pengadaan peralatan mesin dan lainnya**			2		2	27.600.000						27.000.000			0%	98%	2	**27.000.000**						
2-08.01.2.08	**Penyediaan Jasa Penunjang Urusan Pemerintahan Daerah**	**Terlaksananya Kegiatan Penyediaan Jasa Penunjang Urusan Pemerintahan Daerah**			**27**	48.394,00	**27**	**163.800.000**										0%	27	**48.394**						
2-08.01.2.08.002	Penyediaan Jasa Komunikasi, Sumber Daya Air dan Listrik	Jumlah Penyediaan Jasa Komunikasi, Sumber Daya Air dan Listrik yang Disediakan			11	12.600,00	11	4.200.000	0										11	**12.600**						
2-08.01.2.08.003	Penyediaan Jasa Peralatan dan Perlengkapan Kantor	Jumlah Penyediaan Jasa Peralatan dan Perlengkapan Kantor yang Disediakan			4	12.114.000	4	25.675.000	1	4.050.000	1	6.950.000	1	5.750.000		7.214.000	75%	93%	7	**36.078.000**						
2-08.01.2.08.004	Penyediaan Jasa Pe Umum Kantor	Jumlah Penyediaan Jasa Pe Umum Kantor yang Disediakan			12	177,586,000	12	138.400.000	3		6	116.072.000				18.450.000	75%	97%	21	**134.522.000**						
	PROGRAM PENGARUSUTAMAAN GENDER DAN PEMBERDAYAAN PEREMPUAN	**Persentase pelaksanaan PUG**			31		31	**58.995.000**	**0**	-		**47.995.000**		-		-		81%		**47.995.000**						
2-08.02.2.01	**Pelembagaan Pengarusutamaan Gender (PUG) pada Lembaga Pemerintah Kewenangan Kabupaten/Kota**	**Pelembagaan Pengarusutamaan Gender (PUG) pada Lembaga Pemerintah Kewenangan Kabupaten/Kota**			31	**55.000.000**	31	47.995.000	**0**			47.995.000						100%	31	**102.995.000**						
2-08.02.2.01.0006	Advokasi Kebijakan dan Pendampingan Penyelenggaraan PUG kewenangan kabupaten/kota	Jumlah yang Mendapat Advokasi Kebijakan dan Pendampingan Pelaksanaan Pengarustamaan Gender (PUG) Termasuk Perencaan Pembangunan Responsif Gender (PPRG) Kewenangan Kabupaten/Kota			31	55.000.000	31	47.995.000	0		31	47.995.000					100%	100%		**102.995.000**						

Kode Rekening	Program/Kegiatan/Sub-Kegiatan	Indikator Kinerja Program (Outcome)/ Kegiatan (Output)/ Sub Kegiatan (Output)	Target RENSTRA Pada Akhir Periode 2030		Realisasi Capaian Kinerja RENSTRA s/d 2024		Target Kinerja Dari Anggaran RENJA 2025		Realisasi Kinerja Dari Anggaran RENJA 2025								Tingkat Capaian dan Realisasi Anggaran Renja 2025 (%)		Realisasi Kinerja s/d 2025		Tingkat Capaian RENSTRA s/d 2025 (%)		Perangkat Daerah Penanggung Jawab	Masalah	Tindak Lanjut
			4		5=n-1		6		7								8=7/6*100		9=5+7		10=9/4*100				
									TW 1		TW2		TW 3		TW 4										
1	2	3	K	Rp	K	Rp	K	Rp	K	RP	K	RP	K	Rp	K	RP	K	Rp	K	Rp	K	Rp	11	12	13
2-08.02.2.01.0002	Peningkatan Kapasitas Sumber Daya Lembaga Penyedia Penanganan bagi Perempuan Korban Kekerasan Kewenangan Kabupaten/Kota	Jumlah yang Mendapat sosialisasi Kebijakan dan Pendampingan Pelaksanaan Pengarustamaan Gender (PUG) Termasuk Perencaan Pembangunan Responsif Gender (PPRG) Kewenangan Kabupaten/Kota			31	40.000.000	31	11.000.000	0				31	11.000.000			100%	100%	62	**51.000.000**					
2-08.03	**PROGRAM PERLINDUNGAN PEREMPUAN**	**Persentase Pe Kasus Kekerasan Terhadap Perempuan**			**1**	**-**	**1**	**164.734.000**	**-**	**-**		**87.450.000**		**-**		**75.448.500**		99%	1	**162.898.500**					
2-08.03.2.01	**Pencegahan Kekerasan Terhadap Perempuan Lingkup Daerah Kabupaten/Kota**	**Terlaksananya Kegiatan Pencegahan Kekerasan Terhadap Perempuan Lingkup Daerah Kabupaten/Kota**			**1**	**5.000.000**	**1**	**66.750.000**	**0**			**66.750.000**						100%	1	**71.750.000**					
2-08.03.2.01.001	Koordinasi dan Sinkronisasi Pelaksanaan Kebijakan, Program dan Kegiatan Pencegahan Kekerasan Terhadap Perempuan Lingkup Daerah Kabupaten/Kota	Jumlah Hasil Koordinasi dan Sinkronisasi Pelaksanaan Kebijakan, Program dan Kegiatan Pencegahan Kekerasan Terhadap Perempuan Kewenangan Kabupaten/Kota			1	59.850.000	1	66.750.000	0		1	66.750.000					100%	100%	2	**126.600.000**					
2-08.03.2.02	**Penyediaan Rujukan Lanjutan bagi Perempuan Korban Kekerasan yang Memerlukan Koordinasi Kewenangan Kabupaten/Kota**	**Terlaksananya Kegiatan Penyediaan Rujukan Lanjutan bagi Perempuan Korban Kekerasan yang Memerlukan Koordinasi Kewenangan Kabupaten/Kota**			**1**	**82.855.000**	**1**	**63.890.000**	**0**			**20.700.000**				**41.354.500**	0%	97%	1	**144.909.500**					
2-08.03.2.02.002	Koordinasi dan Sinkronisasi Pelaksanaan Penyediaan Rujukan Lanjutan bagi Perempuan Korban Kekerasan Kewenangan Kabupaten/Kota	Jumlah Tindak Lanjut Pengaduan yang Memerlukan Koordinasi dan Sinkronisasi bagi Perempuan Korban Kekerasan Kewenangan Kabupaten/Kota			1	82.855.000	1	63.890.000	0			20.700.000				41.354.500	0%	97%		**144.909.500**					
2-08.03.2.03	**Penguatan dan Pengembangan Lembaga Penyedia Perlindungan Perempuan Tingkat Daerah Kabupaten/Kota**	**Terlaksananya Kegiatan Penguatan dan Pengembangan Lembaga Penyedia Perlindungan Perempuan Tingkat Daerah Kabupaten/Kota**			**3**	**58.282.000**	**3**	**34.094.000**								**34.094.000**	0%	100%		**92.376.000**					
2-08.03.2.03.002	Peningkatan Kapasitas Sumber Daya Lembaga Penyedia Penanganan bagi Perempuan Korban Kekerasan Kewenangan Kabupaten/Kota	Jumlah Hasil Penguatan Jejaring Antar Lembaga Penyedia Perlindungan Perempuan Kewenangan Kabupaten/Kota			2	107.878.000	2	34.094.000								34.094.000	0%	100%		**141.972.000**					
2-08.03.2.03.004	Penguatan Jejaring antar Lembaga Penyedia Perlindungan Perempuan Kewenangan Kabupaten/Kota	Persentase Kecamatan Peserta Pelatihan Peningkatan Kualitas Keluarga			1	-	1	34.094.000								34.094.000	0%	100%	1	**34.094.000**					
2-08.04	**PROGRAM PENINGKATAN KUALITAS KELUARGA**	**Terlaksananya Kegiatan Peningkatan Kualitas Keluarga dalam Mewujudkan Kesetaraan Gender (KG) dan Hak Anak Tingkat Daerah Kabupaten/Kota**			**6**	**300.000.000**	**6**	**234.085.000**	**1**	**-**		**100.262.000**		**-**		**133.411.000**		100%	7	**533.673.000**					
2-08.04.2.01	**Peningkatan Kualitas Keluarga dalam Mewujudkan Kesetaraan Gender (KG) dan Hak Anak Tingkat Daerah Kabupaten/Kota**	**Jumlah Hasil Pengembangan Kegiatan Masyarakat untuk Peningkatan Kualitas Keluarga Kewenangan Kabupaten/Kota**			**6**	**300.000.000**	**6**	**234.085.000**	**1**			**100.262.000**				**133.411.000**		100%	7	**533.673.000**					
2-08.04.2.01.003	Pengembangan Kegiatan Masyarakat untuk Peningkatan Kualitas Keluarga Kewenangan Kabupaten/Kota	**Jumlah Hasil Pengembangan Kegiatan Masyarakat untuk Peningkatan Kualitas Keluarga Kewenangan Kabupaten/Kota**			4	300.000.000	4	210.000.000	1		5R	100.262.000				109.326.000	25%	100%	5	**509.588.000**					
2-08.04.2.01.002	Pelaksanaan komunikasi,informasi dan edukasi KG dan perlindungan anak bagi keluarga kewenangan kabupaten kota	**Jumlah Hasil Pelaksanaa komunikasi,informasi dan edukasi KG dan perlindungan anak bagi keluarga kewenangan kabupaten kotakoKegiatan Masyarakat untuk Peningkatan Kualitas Keluarga Kewenangan Kabupaten/Kota**			2	40.000.000	2	24.085.000	-							24.085.000	0%	100%	2	**64.085.000**					
2-08.06	**PROGRAM PEMENUHAN HAK ANAK (PHA)**	**Pelembagaan PHA pada Lembaga Pemerintah, Nonpemerintah, dan Dunia Usaha Kewenangan Kabupaten/Kota**			30	189.300.000	30	**150.480.000**	**0**	**4.700.000**		**48.935.000**		**-**		**93.636.000**		98%	30	**336.571.000**					

Kode Rekening	Program/Kegiatan/Sub-Kegiatan	Indikator Kinerja Program (Outcome)/ Kegiatan (Output)/ Sub Kegiatan (Output)	Target RENSTRA Pada Akhir Periode 2030		Realisasi Capaian Kinerja RENSTRA s/d 2024		Target Kinerja Dari Anggaran RENJA 2025		Realisasi Kinerja Dari Anggaran RENJA 2025								Tingkat Capaian dan Realisasi Anggaran Renja 2025 (%)		Realisasi Kinerja s/d 2025		Tingkat Capaian RENSTRA s/d 2025 (%)		Perangkat Daerah Penanggung Jawab	Masalah	Tindak Lanjut
			4		5=n-1		6		7								8=7/6*100		9=5+7		10=9/4*100				
									TW 1		TW2		TW 3		TW 4										
1	2	3	K	Rp	K	Rp	K	Rp	K	RP	K	RP	K	Rp	K	RP	K	Rp	K	Rp	K	Rp	11	12	13
2-08.06.2.01	**Pelembagaan PHA pada Lembaga Pemerintah, Nonpemerintah, dan Dunia Usaha Kewenangan Kabupaten/Kota**	**Jumlah Pemerintah, Non Pemerintah, Media dan Dunia Usaha yang Mendapat Advokasi Kebijakan dan Pendampingan Pemenuhan Hak Anak pada Pemerintah, Non Pemerintah, Media dan Dunia Usaha**			30	189.300.000	30	**150.480.000**	**0**	4.700.000		48.935.000				93.636.000		98%	30	**336.571.000**					
2-08.06.2.01.001	Advokasi Kebijakan dan Pendampingan Pemenuhan Hak Anak pada Lembaga Pemerintah, Non Pemerintah, Media dan Dunia Usaha Kewenangan Kabupaten/Kota	Persentase Kasus Kekerasan yang Mendapatkan Pe/ Pendampingan			30	189.300.000	30	150.480.000	"0	4.700.000	10	48.935.000				93.636.000	33%	98%	40	**336.571.000**					
2-08.07	**PROGRAM PERLINDUNGAN KHUSUS ANAK**	**Terlaksananya Kegiatan Pencegahan Kekerasan Terhadap Anak yang Melibatkan para Pihak Lingkup Daerah Kabupaten/Kota**			**1**	**-**	**1**	**337.330.000**	**-**	**87.000.000**		**104.610.000**		**-**		**161.986.000**		105%	1	**353.596.000**					
2-08.07.2.01	**Pencegahan Kekerasan Terhadap Anak yang Melibatkan para Pihak Lingkup Daerah Kabupaten/Kota**	**Jumlah Hasil Koordinasi dan Sinkronisasi Pencegahan Kekerasan Terhadap Anak Kewenangan Kabupaten/Kota**			**1**	-	**1**	**63.250.000**	-			**63.250.000**						100%	1	**63.250.000**					
2-08.07.2.01.002	advokasi dan Pendampingsn dalam pelaksanaan kegiatan	Terlaksananya Kegiatan Penyediaan bagi Anak yang Memerlukan Perlindungan Khusus yang Memerlukan Koordinasi Tingkat Daerah			1	-	1	63.250.000	-		1	63.250.000					100%	100%	2	**63.250.000**					
2-08.07.2.02	**Penyediaan bagi Anak yang Memerlukan Perlindungan Khusus yang Memerlukan Koordinasi Tingkat Daerah Kabupaten/Kota**	**Jumlah Anak yang Memerlukan Perlindungan Khusus Mendapatkan Pengaduan Kewenangan Kabupaten/Kota**			**4 / 1**	**231.887.000**	**4 / 1**	**274.080.000**	1	**87.000.000**		**41.360.000**				**161.986.000**		106%	1	**522.233.000**					
2-08.07.2.02.0005	Penyediaan Pengaduan Masyarakat bagi Anak yang Memerlukan Perlindungan Khusus Tingkat Daerah Kabupaten/Kota	Jumlah Hasil Koordinasi dan Sinkronisasi Pencegahan Kekerasan Terhadap Anak Kewenangan Kabupaten/Kota Jumlah Tindak Lanjut Pengaduan yang Memerlukan Koordinasi dan Sinkronisasi bagi Anak yang Memerlukan Perlindungan Khusus Kewenangan Kabupaten/Kota			1		1	20.680.000	-		1	20.680.000					100%	100%	2	**20.680.000**					
2-08.07.2.02.0007	Koordinasi Pelaksanaan AMPK	Jumlah Hasil Penguatan Jejaring Antar Lembaga Penyedia Anak yang Memerlukan Perlindungan Khusus Kewenangan Kabupaten/Kota			4	**329.610.500**	4	253.400.000	1	87.000.000	1/2	20.680.000				107.680.000	38%	85%							
2.08.07.2.03.	Penguatan dan Pengembangan Lembaga Penyedia Perlindungan Perempuan Tingkat Daerah Kabupaten/Kota							54.306.000																	
2-08.07.2.02.0007	peningkatan kapasitas Sumber Daya Lembaga Penyedia Perlindungan dan Penanganan bagi AMPK Tingkat daerah Kewenangan Kabupaten/Kota	Jumlah Hasil Penguatan Jejaring Antar Lembaga Penyedia Anak yang Memerlukan Perlindungan Khusus Kewenangan Kabupaten/Kota						54.306.000								54.306.000		100%							
															Rata-rata Capaian Kinerja%		61%	94%							
															Predikat		Sedang	Sangat Tinggi							

OPD : DINAS KETAHANAN PANGAN

Kode Rekening	Program/Kegiatan/Sub-Kegiatan	Indikator Kinerja Program (Outcome)/ Kegiatan (Output)/ Sub Kegiatan (Output)	Target RENSTRA Pada Akhir Periode 2030		Realisasi Capaian Kinerja RENSTRA s/d 2024		Target Kinerja Dari Anggaran RENJA 2025		Realisasi Kinerja Dari Anggaran RENJA 2025								Tingkat Capaian dan Realisasi Anggaran Renja 2025 (%)		Realisasi Kinerja s/d 2025		Tingkat Capaian RENSTRA s/d 2025 (%)		Perangkat Daerah Penanggung Jawab	Masalah	Tindak Lanjut
									TW 1		TW2		TW 3		TW 4											
1	2	3	K	Rp	K	Rp	K	Rp	K	RP	K	RP	K	Rp	K	RP	K	Rp	K	Rp	K	Rp	11	12	13
2.09.0.00.0.00.01	DINAS KETAHANAN PANGAN		60	15.757.107.592	24	4.516.994.468	12	2.678.447.783	3	524.309.094	3	776.570.104	3	618.907.529	3	601.416.647		Rp 2.521.203.374								
2.09.01	**PROGRAM PENUNJANG URUSAN PEMERINTAHAN DAERAH KABUPATEN / KOTA**	**Meningkatnya Pelayanan penunjang urusan pemerintahan daerah (Nilai Sakib)**	(64,6	13.131.442.367	B(64,65)	3.982.546.504	B(64,65	2.312.760.283	B(64,65	524.309.094	B(64,65	630.723.604	B(64,65	539.737.729	B(64,65)	559.006.647		97%		6.236.323.578						
2.09.01.2.02	**Administrasi Keuangan Perangkat Daerah**	**Jumlah Laporan Administrasi Keuangan Perangkat Daerah**	**200**	**10.837.705.360**	**80**	**3.197.182.709**	**54**	**1.918.413.783**	**15**	**488.609.094**	**15**	**409.735.204**	**12**	**483.816.025**	**12**	**497.733.622**		98%		**5.077.076.654**						
2.09.01.2.02.0001	Penyediaan Gaji dan Tunjangan ASN	Jumlah Orang yang Menerima Gaji dan Tunjangan ASN	###	10.601.905.360	**420**	**3.075.512.709**	**210**	**1.871.253.783**	60	480.749.094	45	397.945.204	60	472.026.025	45	482.013.622	100%	98%	630	**4.908.246.654**						
2.09.01.2.02.0003	Pelaksanaan Penatausahaan dan Pengujian/Verifikasi Keuangan SKPD	Jumlah Dokumen Penatausahaan dan Pengujian / Verifikasi Keuangan SKPD	60	235.800.000	**24**	**121.670.000**	**12**	**47.160.000**	2	7.860.000	**3**	11.790.000	**3**	11.790.000	**4**	15.720.000	100%	100%	36	**168.830.000**						
2.09.01.2.03	**Administrasi Barang Milik Daerah pada Perangkat Daerah**	**Jumlah Laporan Administrasi Barang Milik Daerah pada Perangkat Daerah**	**60**	**57.000.000**	**0**	**0**	**12**	**6.600.000**	**3**	**1.100.000**	**3**	**1.650.000**	**3**	**1.650.000**	**3**	**2.200.000**	100%	100%	12	**6.600.000**						
2.09.01.2.03.0006	Penatausahaan Barang Milik Daerah pada SKPD	Jumlah Laporan Penatausahaan Barang Milik Daerah pada SKPD	60	57.000.000	**0**	**0**	**12**	**6.600.000**	2	1.100.000	**3**	1.650.000	**3**	1.650.000	**4**	2.200.000	100%	100%	12	**6.600.000**						
2.09.01.2.06	**Administrasi Umum Perangkat Daerah**	**Jumlah Laporan Administrasi Umum Perangkat Daerah**	**240**	**738.601.348**	**96**	**276.064.000**	**48**	**106.346.500**	**12**	**18.400.000**	**12**	**25.070.000**	**12**	**20.475.000**	**12**	**27.129.500**	100%	86%	144	**367.138.500**						
2.09.01.2.06.0002	Penyediaan Peralatan dan Perlengkapan Kantor	Jumlah Paket Peralatan dan Perlengkapan Kantor yang Disediakan	60	167.576.373	**24**	**101.650.000**	**12**	**34.120.500**	2	5.500.000	**4**	11.000.000	**2**	6.000.000	**4**	9.620.500	100%	94%	36	**133.770.500**						
2.09.01.2.06.0003	Penyediaan Peralatan Rumah Tangga	Jumlah Paket Peralatan Rumah Tangga yang Disediakan	60	60.000.000	**24**	**12.000.000**	**12**	**11.400.000**	1	820.000	**2**	1.100.000	**3**	1.450.000	**4**	1.370.000	83%	42%	34	**16.740.000**						
2.09.01.2.06.0005	Penyediaan Barang Cetakan dan Penggandaan	Jumlah Paket Barang Cetakan dan Penggandaan yang Disediakan	60	120.000.000	**24**	**24.000.000**	**12**	**19.970.000**	2	4.500.000	**4**	8.500.000	**4**	5.591.000	**2**	1.379.000	100%	100%	36	**43.970.000**						
2.09.01.2.06.0009	Penyelenggaraan Rapat Koordinasi dan Konsultasi SKPD	Jumlah Laporan Penyelenggaraan Rapat Koordinasi dan Konsultasi SKPD	60	391.024.975	**24**	**138.414.000**	**12**	**40.856.000**	3	7.580.000	**2**	4.470.000	**3**	7.434.000	**4**	14.760.000	100%	84%	36	**172.658.000**						
2.09.01.2.07	**Pengadaan Barang Milik Daerah Penunjang Urusan Pemerintah Daerah**	**Jumlah Pengadaan Barang Milik Daerah Penunjang Urusan Pemerintah Daerah**	**12**	**116.135.659**	**4**	**63.800.000**	**0**	**0**	**0**	-	**0**	**0**	**0**	**0**	**0**	**0**			4	**63.800.000**						
2.09.01.2.07.0005	Pengadaan Mebel	Jumlah Paket Mebel yang Disediakan	3	66.000.000	**1**	**35.500.000**	**0**	**0**	0	-	**0**	0	**0**	0	**0**	0			1	**35.500.000**						
2.09.01.2.07.0006	Pengadaan Peralatan dan Mesin Lainnya	Jumlah Unit Peralatan dan Mesin Lainnya yang Disediakan	9	50.135.659	**3**	**28.300.000**	**0**	**0**	0	-	**0**	0	**0**	0	**0**	0			3	**28.300.000**						
2.09.01.2.08	**Penyediaan Jasa Penunjang Urusan Pemerintahan Daerah**	**Laporan Penyediaan Jasa Penunjang Urusan Pemerintahan Daerah**	**150**	**1.212.000.000**	**60**	**400.349.795**	**30**	**247.400.000**	**6**	**10.700.000**	**6**	**183.468.400**	**9**	**25.296.704**	**9**	**23.434.025**		98%	90	**643.248.924**						
2.09.01.2.08.0002	Penyediaan Jasa Komunikasi, Sumber Daya Air dan Listrik	Jumlah Laporan Penyediaan Jasa Komunikasi, Sumber Daya Air dan Listrik yang Disediakan	30	60.000.000	**12**	**18.876.195**	**6**	**12.000.000**					**3**	4.696.704	**3**	4.984.025	100%	81%	18	**28.556.924**						
2.09.01.2.08.0004	Penyediaan Jasa Pelayanan Umum Kantor	Jumlah Laporan Penyediaan Jasa Pelayanan Umum Kantor yang Disediakan	60	1.152.000.000	**24**	**381.473.600**	**12**	**235.400.000**	2	10.700.000	**6**	183.468.400	**2**	20.600.000	**2**	18.450.000	100%	99%	36	**614.692.000**						
2.09.01.2.09	**Pemeliharaan Barang Milik Daerah Penunjang Urusan Pemerintahan Daerah**	**Jumlah Unit Barang Yang Dipelihara**	**180**	**170.000.000**	**72**	**45.150.000**	**12**	**34.000.000**	**2**	**5.500.000**	**4**	**10.800.000**	**3**	**8.500.000**	**3**	**8.509.500**		98%	84	**78.459.500**						
2.09.01.2.09.0002	Penyediaan Jasa Pemeliharaan, Biaya Pemeliharaan, Pajak dan Perizinan Kendaraan Dinas Operasional atau Lapangan	Jumlah Kendaraan Dinas Operasional atau Lapangan yang Dipelihara dan dibayarkan Pajak dan Perizinannya	15	170.000.000	**24**	**45.150.000**	**12**	**34.000.000**	2	5.500.000	**4**	10.800.000	**3**	8.500.000	**3**	8.509.500	100%	98%	36	**78.459.500**						
2.09-03	**PROGRAM PENINGKATAN DIVERSIFIKASI DAN KETAHANAN PANGAN MASYARAKAT**	**Persentase Skor Pola Pangan Harapan**	**93**	**2.317.661.641**	**87**	**438.898.000**	**88**	**315.688.500**			**36**	**114.077.500**	**21**	**65.302.300**	**12**	**38.798.000**		69%	156	**657.075.800**						
2.09.03.2.01	**Penyediaan dan Penyaluran Pangan Pokok atau Pangan Lainnya sesuai dengan Kebutuhan Daerah Kabupaten/Kota dalam rangka Stabilisasi Pasokan dan Harga Pangan**	**Jumlah Laporan Penyediaan dan Penyaluran Pangan Pokok atau Pangan Lainnya sesuai dengan Kebutuhan Daerah Kabupaten/Kota dalam rangka Stabilisasi Pasokan dan Harga Pangan**	**700**	**975.000.000**	**280**	**119.964.000**	**140**	**163.183.000**		**0**	**124**	**114.077.500**	**9**	**34.518.000**	**7**	**9.490.000**	100%	97%	420	**278.049.500**						
2.09.03.2.01.0007	Peningkatan Ketahanan Pangan Keluarga	Jumlah Keluarga yang Mengikuti Peningkatan Ketahanan Pangan Keluarga	515	375.000.000	206	**73.146.000**	**103**	**69.600.000**			**103**	68.312.500					100%	98%	309	**141.458.500**						
2.09.03.2.01.0008	Stabilisasi Pasokan dan Harga Pangan Tingkat Produsen dan Konsumen di Kabupaten/Kota	Jumlah kegiatan Stabilisasi Pasokan dan Harga Pangan Tingkat Produsen dan Konsumen di Kabupaten/Kota	60	175.000.000	**24**	**25.000.000**	**12**	**35.000.000**		-	**12**	35.000.000					100%	100%	36	**60.000.000**						
2.09.03.2.01.0009	Pengembangan usaha pengolahan Pangan Berbasis Sumber Daya Lokal	Jumlah laporan pengembangan usaha pengolahan pangan berbasis sumber daya lokal	5	125.000.000			**1**	**22.800.000**					**1**	22.800.000			100%	100%	1	**22.800.000**						
2.09.03.2.01.0011	Pemantauan Stok Pangan	Informasi Stok Pangan	60	150.000.000			**12**	**15.865.000**			**3**	4.205.000	**5**	6.327.000	**4**	4.390.000	100%	94%	12	**14.922.000**						

Kode Rekening	Program/Kegiatan/Sub-Kegiatan	Indikator Kinerja Program (Outcome)/ Kegiatan (Output)/ Sub Kegiatan (Output)	Target RENSTRA Pada Akhir Periode 2030		Realisasi Capaian Kinerja RENSTRA s/d 2024		Target Kinerja Dari Anggaran RENJA 2025		Realisasi Kinerja Dari Anggaran RENJA 2025								Tingkat Capaian dan Realisasi Anggaran Renja 2025 (%)		Realisasi Kinerja s/d 2025		Tingkat Capaian RENSTRA s/d 2025 (%)		Perangkat Daerah Penanggung Jawab	Masalah	Tindak Lanjut
			4		5=n-1		6		7								8=7/6*100		9=5+7		10=9/4*100				
									TW 1		TW2		TW 3		TW 4										
1	2	3	K	Rp	K	Rp	K	Rp	K	RP	K	RP	K	Rp	K	RP	K	Rp	K	Rp	K	Rp	11	12	13
2.09.03.2.01.0012	Penyediaan Informasi Harga Pangan Tingkat Produsen dan Konsumen Wilayah Kabupaten/Kota	Informasi harga pangan tingkat Produsen dan Konsumen wilayah Kabupaten/Kota	60	150.000.000	**24**	**21.818.000**	**12**	**19.918.000**			**6**	6.560.000	**3**	5.391.000	**3**	5.100.000	100%	86%	36	**38.869.000**					
2.09.03.2.02	**Pengelolaan dan Keseimbangan Cadangan Pangan Kabupaten/Kota**	**Jumlah Laporan Pengelolaan dan Keseimbangan Cadangan Pangan Kabupaten/Kota**	**5**	**750.000.000**	**2**	**163.884.000**	**28,5**	**82.978.500**						**10.125.300**				12%	2	**174.009.300**					
2.09.03.2.02.0003	Pengadaan Cadangan Pangan Pemerintah Kabupaten/Kota	Jumlah Cadangan Pangan Pemerintah Kabupaten/Kota	86	750.000.000	**23,5**	**163.884.000**	**28,5**	**82.978.500**						10.125.300			0%	12%	24	**174.009.300**					
2.09.03.2.04	**Pelaksanaan Pencapaian Target Konsumsi Pangan Perkapita/Tahun sesuai dengan Angka Kecukupan Gizi**	**Jumlah Dokumen Pelaksanaan Pencapaian Target Konsumsi Pangan Perkapita/Tahun sesuai dengan Angka Kecukupan Gizi**	**10**	**592.661.641**	**4**	**155.050.000**	**2**	**69.527.000**					**1**	**20.659.000**	**1**	**29.308.000**		72%	6	**205.017.000**					
2.09.03.2.04.0001	Penyusunan dan Penetapan Target Konsumsi Pangan Per Kapita Per Tahun	Jumlah Dokumen Penyusunan dan Penetapan Target Konsumsi Pangan Per Kapita Per Tahun	5	125.000.000	**2**	**25.000.000**	**1**	**20.659.000**					**1**	20.659.000			100%	100%	3	**45.659.000**					
2.09.03.2.04.0002	Pemberdayaan Masyarakat dalam Penganekaragaman Konsumsi Pangan Berbasis Sumber Daya Lokal	Jumlah Pemberdayaan Kelompok Masyarakat dalam Penganekaragaman Konsumsi Pangan Berbasis Sumber Daya Lokal	5	467.661.641	**2**	**130.050.000**	**4**	**48.868.000**							**1**	29.308.000	25%	60%	3	**159.358.000**					
2.09-04	**PROGRAM PENANGANAN KERAWANAN PANGAN**	**Persentase laporan penanganan kerawanan pangan**	**110**	**150.000.000**	**20**	**70.549.964**	**22**	**31.140.000**			**8**	**12.910.000**	**10**	**13.867.500**	**4**	**3.612.000**		98%	42	**100.939.464**					
2.09.04.2.01	**Penyusunan Peta Kerentanan dan Ketahanan Pangan Kecamatan**	Jumlah Laporan Buku Penyusunan Peta Kerentanan dan Ketahanan Pangan Kecamatan	50	125.000.000	**20**	**70.549.964**	**10**	**21.140.000**			4	9.910.000	**4**	9.117.500	2	2.112.000		100%	30	**91.689.464**					
2.09.04.2.01.01	Penyusunan, Pemutakhiran dan Analisis Peta Ketahanan dan Kerentanan Pangan	Jumlah Dokumen FSVA	50	125.000.000	**20**	**70.549.964**	**10**	**21.140.000**			**4**	9.910.000	**4**	9.117.500	**2**	2.112.000	100%	100%	30	**91.689.464**					
2.09.04.2.02	**Penanganan Kerawanan Pangan Kewenangan Kabupaten/Kota**	Jumlah Dokumen Penanganan Kerawanan Pangan Kewenangan Kabupaten/Kota	60	25.000.000			**12**	10.000.000			4	3.000.000	**6**	4.750.000	2	1.500.000		93%	12	**9.250.000**					
2.09.04.2.02.0005	Koordinasi dan Sinkronisasi Penanganan Kerawanan Pangan dan Gizi Kabupaten/Kota	Jumlah koordinasi dan sinkronisasi penanganan kerawanan pangan dan gizi kabupaten/kota	60	25.000.000			**12**	**10.000.000**			**4**	3.000.000	**6**	4.750.000	**2**	1.500.000	100%	93%	12	**9.250.000**					
2.09-05	**PROGRAM PENGAWASAN KEAMANAN PANGAN**	**Persentase Meningkatnya pengawasan mutu dan keamanan pangan**	**60**	**158.003.584**	**24**	**25.000.000**	**12**	**18.859.000**			**12**	**18.859.000**						100%	36	**43.859.000**					
2.09.05.2.01	**Pelaksanaan Pengawasan Keamanan Pangan Segar Daerah Kabupaten/Kota**	Jumlah Rekomendasi Keamanan Pangan Segar Asal Tumbuhan Daerah Kabupaten/Kota	60	158.003.584	**24**	**25.000.000**	**12**	**18.859.000**			12	18.859.000						100%	36	**43.859.000**					
2.09.05.2.01.0004	Rekomendasi Keamanan Pangan Segar Asal Tumbuhan Daerah Kabupaten/Kota	Jumlah Rekomendasi Keamanan Pangan Segar Asal Tumbuhan Daerah Kabupaten/Kota	60	158.003.584	**24**	**25.000.000**	**12**	**18.859.000**			**12**	18.859.000					100%	100%	36	**43.859.000**					
																Rata-rata Capaian Kinerja%	91%	88%							
																Predikat	Sangat Tinggi	Tinggi							

OPD : DINAS LINGKUNGAN HIDUP

Kode Rekening	Program/Kegiatan/Sub-Kegiatan	Indikator Kinerja Program (Outcome)/ Kegiatan (Output)/ Sub Kegiatan (Output)	Target RENSTRA Pada Akhir Periode 2030		Realisasi Capaian Kinerja RENSTRA s/d 2024		Target Kinerja Dari Anggaran RENJA 2025		Realisasi Kinerja Dari Anggaran RENJA 2025								Tingkat Capaian dan Realisasi Anggaran Renja 2025 (%)		Realisasi Kinerja s/d 2025		Tingkat Capaian RENSTRA s/d 2025 (%)		Perangkat Daerah Penanggung Jawab	Masalah	Tindak Lanjut	Masalah	Tindak Lanjut
			4		5=n-1		6		7								8=7/6*100		9=5+7		10=9/4*100						
									TW 1		TW2		TW 3		TW 4												
1	2	3	K	Rp	K	Rp	K	Rp	K	RP	K	RP	K	Rp	K	RP	K	Rp	K	Rp	K	Rp	11	12	13	12	13
2,11	LINGKUNGAN HIDUP			38.831.336.647		8.031.062.401		5.495.677.747		748.325.173		917.447.458		1.677.122.004			#######		78,23			#####					
2.11.01	PROGRAM PENUNJANG URUSAN PEMERINTAHAN DAERAH	Nilai SAKIP	62	23.102.181.779	59,12	5.130.562.401	59,62	2.539.427.047		550.595.173		592.988.458		575.187.604			#######	(Belum ada data)	90,62			#####	-	9,96			
2.11.01.2.01	Perencanaan, Penganggaran, dan Evaluasi Kinerja Perangkat Daerah	Persentase dokumen perencanaan dan evaluasi kinerja yang terbit tepat waktu	##	170.609.000	100	30.553.000	100	11.369.000		800.000		3.740.000		-	100		#######	100%	54,27	100		#####	100,00	3,62			
2.11.01.2.01.0001	Penyusunan Dokumen Perencanaan Perangkat Daerah	Jumlah Dokumen Perencanaan Perangkat Daerah	54	77.550.000	9	14.935.000	6	5.370.000	1	-	2	3.740.000	1	-	2	dok	0	100%	70%	6	#REF!	#####	11,11	4,82	Sekretariat	Efisiensi hasil pengadaan atau pelaksanaan kegiatan Nilai kontrak atau realisasi belanja lebih rendah dari pagu anggaran akibat hasil tender/negosiasi yang lebih efisien, sehingga terdapat sisa anggaran yang tidak dipakai	Sisa anggaran akibat efisiensi dicatat dan dilaporkan sesuai ketentuan, serta menjadi bahan perencanaan anggaran agar alokasi ke depan lebih optimal dan tepat sasaran.
2.11.01.2.01.0006	Koordinasi dan Penyusunan Laporan Capaian Kinerja dan Ikhtiar Realisasi Kinerja SKPD	Jumlah Laporan Capaian Kinerja dan Ikhtisar Realisasi Kinerja SKPD dan Laporan Hasil Koordinasi Penyusunan Laporan Capaian Kinerja dan Ikhtisar Realisasi Kinerja SKPD	24	65.050.000	4	2.385.000	1	1.000.000		-		-		-	1		-	100%	0%	1	#REF!	-	4,17	-	Sekretariat	Kelengkapan administrasi dan persyaratan pencairan tidak terpenuhi, Dokumen pendukung seperti laporan kegiatan, SPJ, atau persyaratan pencairan lainnya tidak lengkap atau terlambat, sehingga pencairan tidak dapat dilakukan sampai akhir tahun anggaran.	Dilakukan penertiban dan percepatan penyelesaian dokumen administrasi serta penguatan koordinasi dengan pihak terkait agar pencairan anggaran dapat dilakukan tepat waktu pada periode berikutnya.
2.11.01.2.01.0007	Evaluasi Kinerja Perangkat Daerah	Jumlah Laporan Evaluasi Kinerja Perangkat Daerah	20	15.509.000	4	13.233.000	5	4.999.000	1	800.000	1	-	1	-	2	Dok	######	100%	16%	5	#REF!	#####	25,00	15,67	Sekretariat	Efisiensi hasil pengadaan atau pelaksanaan kegiatan Nilai kontrak atau realisasi belanja lebih rendah dari pagu anggaran akibat hasil tender/negosiasi yang lebih efisien, sehingga terdapat sisa anggaran yang tidak dipakai	Sisa anggaran akibat efisiensi dicatat dan dilaporkan sesuai ketentuan, serta menjadi bahan perencanaan anggaran agar alokasi ke depan lebih optimal dan tepat sasaran.
2.11.01.2.02	Administrasi Keuangan Perangkat Daerah	Presentase pelayanan administrasi keuangan yang diselesaikan tepat waktu	100	19.903.144.000	100	4.595.489.493	100	2.144.021.047		535.552.037		464.501.002		535.377.004	100		#######	100%	72%	100		#####	100,00	10,30			
2.11.01.2.02.0001	Penyediaan Gaji dan Tunjangan ASN	Jumlah Orang yang Menerima Gaji dan Tunjangan ASN	###	18.635.645.000	336	4.303.957.493	192	1.983.971.047	42	511.192.037	42	428.971.002	42	496.947.004	57	OB	######	95%	72%	183	#REF!	#####	13,62	10,22	Sekretariat		
2.11.01.2.02.0003	Pelaksanaan Penatausahaan dan Pengujian/Verifikasi Keuangan SKPD	Jumlah Dokumen Penatausahaan dan Pengujian/Verifikasi Keuangan SKPD	72	1.232.604.000	12	284.700.000	12	157.800.000	3	24.360.000	3	35.530.000	3	38.430.000	3	Dok	######	100%	62%	12	#REF!	#####	16,67	11,90	Sekretariat		
2.11.01.2.02.0005	Koordinasi dan Penyusunan Laporan Keuangan Akhir Tahun SKPD	Jumlah Laporan Keuangan Akhir Tahun SKPD dan Laporan Hasil Koordinasi Penyusunan Laporan Keuangan Akhir Tahun SKPD	6	19.386.000	1	4.944.000	1	1.250.000		-		-		-	1			100%		1	#REF!	-	16,67	-	Sekretariat	Kelengkapan administrasi dan persyaratan pencairan tidak terpenuhi, Dokumen pendukung seperti laporan kegiatan, SPJ, atau persyaratan pencairan lainnya tidak lengkap atau terlambat, sehingga pencairan tidak dapat dilakukan sampai akhir tahun anggaran.	Dilakukan penertiban dan percepatan penyelesaian dokumen administrasi serta penguatan koordinasi dengan pihak terkait agar pencairan anggaran dapat dilakukan tepat waktu pada periode berikutnya.
2.11.01.2.02.0008	Penyusunan Pelaporan dan Analisis Prognosis Realisasi Anggaran	Jumlah Dokumen Pelaporan dan Analisis Prognosis Realisasi Anggaran	24	15.509.000	4	1.888.000	1	1.000.000		-		-		-	1			100%		1	#REF!	-	4,17	-	Sekretariat	Kelengkapan administrasi dan persyaratan pencairan tidak terpenuhi, Dokumen pendukung seperti laporan kegiatan, SPJ, atau persyaratan pencairan lainnya tidak lengkap atau terlambat, sehingga pencairan tidak dapat dilakukan sampai akhir tahun anggaran.	Dilakukan penertiban dan percepatan penyelesaian dokumen administrasi serta penguatan koordinasi dengan pihak terkait agar pencairan anggaran dapat dilakukan tepat waktu pada periode berikutnya.
2.11.01.2.03	Kegiatan Administrasi Barang Milik Daerah pada Perangkat Daerah	Presentase pelayanan administrasi BMD yang diselesaikan tepat waktu	100	38.974.000		-		-		-		-		-									-	-			
2.11.01.2.03.0006	Penatausahaan Barang Milik Daerah pada SKPD	Jumlah Dokumen Penatausahaan Barang Milik Daerah pada SKPD	72	38.974.000		-		-												0	#REF!	-	-	-	Sekretariat		

Kode Rekening	Program/Kegiatan/Sub-Kegiatan	Indikator Kinerja Program (Outcome)/ Kegiatan (Output)/ Sub Kegiatan (Output)	Target RENSTRA Pada Akhir Periode 2030		Realisasi Capaian Kinerja RENSTRA s/d 2024		Target Kinerja Dari Anggaran RENJA 2025		Realisasi Kinerja Dari Anggaran RENJA 2025								Tingkat Capaian dan Realisasi Anggaran Renja 2025 (%)		Realisasi Kinerja s/d 2025		Tingkat Capaian RENSTRA s/d 2025 (%)		Perangkat Daerah Penanggung Jawab	Masalah	Tindak Lanjut	Masalah	Tindak Lanjut
			4		5=n-1		6		7								8=7/6*100		9=5+7		10=9/4*100						
									TW 1		TW2		TW 3		TW 4												
			K	Rp	K	Rp	K	Rp	K	RP	K	RP	K	Rp	K	RP	K	Rp	K	Rp	K	Rp					
1	2	3																					11	12	13	12	13
2.11.01.2.04	**Administrasi Pendapatan Daerah Kewenangan Perangkat Daerah**	**Presentase Jumlah laporan administrasi pendapatan yang disusun dan disampaikan tepat waktu**	**100**	**38.974.000**		-	**100**	**120.600.000**							**100**		#######	**100%**	**30,43**	**100**	**#REF!**	#####	**100,00**	**94,17**			
2.11.01.2.04.0002	Analisa dan Pengembangan Retribusi Daerah, serta Penyusunan Kebijakan Retribusi Daerah	Jumlah Dokumen Hasil Analisis serta Pengembangan Retribusi Daerah dan Kebijakan Retribusi Daerah	72	38.974.000	-	-	12	120.600.000							3	Lap	######	25%		3	#REF!	#####	4,17	94,17	Bidang Persampahan dan Limbah B3	Subkegiatan ini baru dibuat pada Triwulan ke 4, yang awalnya jasa tenaga retribusi dimasukkan dalm program pengelolaan sampah kemudian di pisah ke berbagai program. Sehingga pencairan baru di triwulan 4 sehingga persentase pencairan rendah	Dilakukan evaluasi dan penjadwalan ulang kegiatan yang tertunda serta penyesuaian perencanaan pada tahun anggaran berikutnya agar pelaksanaan lebih realistis dan sesuai dengan kondisi lapangan.
2.11.01.2.05	**Administrasi Kepegawaian Perangkat Daerah**	**Persentase pelayanan administrasi Kepegawaian yang diselesaikan tepat waktu**	**100**	**102.222.000**	**0**	-	-	-												**0**	**#REF!**	-	-	-		
2.11.01.2.05.0009	Pendidikan dan Pelatihan Pegawai Berdasarkan Tugas dan Fungsi	Jumlah Pegawai Berdasarkan Tugas dan Fungsi yang Mengikuti Pendidikan dan Pelatihan	12	102.222.000	0	-	-	-												0	#REF!	-	-	-	Sekretariat	Kelengkapan administrasi dan persyaratan pencairan tidak terpenuhi, Dokumen pendukung seperti laporan kegiatan, SPJ, atau persyaratan pencairan lainnya tidak lengkap atau terlambat, sehingga pencairan tidak dapat dilakukan sampai akhir tahun anggaran.	Dilakukan penertiban dan percepatan penyelesaian dokumen administrasi serta penguatan koordinasi dengan pihak terkait agar pencairan anggaran dapat dilakukan tepat waktu pada periode berikutnya.
2.11.01.2.06	**Administrasi Umum Perangkat Daerah**	**Persentase pelayanan administrasi umum yang diselesaikan tepat waktu**	**100**	**428.939.000**	**100**	**71.696.000**	**100**	**26.315.000**		**400.000**		**-**		**15.320.600**	**100**		**-**	**100%**	**59,74**	**100**	**#REF!**	#####	**100,00**	**3,66**			
2.11.01.2.06.0002	Penyediaan Peralatan dan Perlengkapan Kantor	Jumlah Paket Peralatan dan Perlengkapan Kantor yang disediakan	72	44.468.000	1	4.000.000	1	4.000.000	0	400.000	0	-	0	3.200.000	1		0	100%	90%	1	#REF!	#####	1,39	8,10	Sekretariat		
2.11.01.2.06.0003	Penyediaan Peralatan Rumah Tangga	Jumlah Paket Peralatan Rumah Tangga yang Disediakan	36	43.972.000	0	-	0													0	#REF!		-	-	Sekretariat		
2.11.01.2.06.0004	Penyediaan Bahan Logistik Kantor	Jumlah Paket Bahan Logistik Kantor yang Disediakan	72	22.899.000	1	6.348.000	1	1.879.000	0	-	0	-	0	-			0			0	#REF!	-	-	-	Sekretariat	Kelengkapan administrasi dan persyaratan pencairan tidak terpenuhi, Dokumen pendukung seperti laporan kegiatan, SPJ, atau persyaratan pencairan lainnya tidak lengkap atau terlambat, sehingga pencairan tidak dapat dilakukan sampai akhir tahun anggaran.	Dilakukan penertiban dan percepatan penyelesaian dokumen administrasi serta penguatan koordinasi dengan pihak terkait agar pencairan anggaran dapat dilakukan tepat waktu pada periode berikutnya.
2.11.01.2.06.0005	Penyediaan Barang Cetakan dan Penggandaan	Jumlah Paket Barang Cetakan dan Penggandaan yang Disediakan	72	31.119.000	12	16.625.000	1	2.000.000	0	-	0	-	0	-			-			0	#REF!	-	-	-	Sekretariat	Kelengkapan administrasi dan persyaratan pencairan tidak terpenuhi, Dokumen pendukung seperti laporan kegiatan, SPJ, atau persyaratan pencairan lainnya tidak lengkap atau terlambat, sehingga pencairan tidak dapat dilakukan sampai akhir tahun anggaran.	Dilakukan penertiban dan percepatan penyelesaian dokumen administrasi serta penguatan koordinasi dengan pihak terkait agar pencairan anggaran dapat dilakukan tepat waktu pada periode berikutnya.
2.11.01.2.06.0009	Penyelenggaraan Rapat Koordinasi dan Konsultasi SKPD	Jumlah Laporan Penyelenggaraan Rapat Koordinasi dan Konsultasi SKPD	72	286.481.000	12	44.723.000	1	18.436.000	0	-	0	-	0	12.120.600	1		-	100%	66%	1	#REF!	#####	1,39	4,23	Sekretariat	Efisiensi hasil pelaksanaan kegiatan dan realisasi belanja lebih rendah dari pagu anggaran, sehingga terdapat sisa anggaran yang tidak dicairkan.	Sisa anggaran akibat efisiensi dicatat dan dilaporkan sesuai ketentuan, serta menjadi bahan perencanaan anggaran agar alokasi ke depan lebih optimal dan
2.11.01.2.07	**Pengadaan Barang Milik Daerah Penunjang Urusan Pemerintah Daerah**	**Persentase sarana dan prasarana aparatur sesuai kebutuhan**	**100**	**345.100.000**		-	-	-		-		-		-			-			**0**	**#REF!**	-	-	-			
2.11.01.2.07.0005	Pengadaan Mebel	Jumlah Paket Mebel yang Disediakan	2	172.100.000			-	-												0	#REF!		-	-	Sekretariat		
2.11.01.2.08	**Penyediaan Jasa Penunjang Urusan Pemerintahan Daerah**	**Persentase jasa pelayanan kantor sesuai kebutuhan**	**100**	**1.431.479.779**	**100**	**370.636.908**	**100**	**184.452.000**		**11.343.136**		**111.598.272**		**15.690.000**	**100**		#######	**100%**	**81,40**	**100**	**#REF!**	#####	**100,00**	**10,49**			
2.11.01.2.08.0002	Penyediaan Jasa Komunikasi, Sumber Daya Air dan Listrik	Jumlah Laporan Penyediaan Jasa Komunikasi, Sumber Daya Air dan Listrik yang Disediakan	36	92.809.000	6	15.917.908	6	12.000.000	3	3.133.136	3	6.266.272		-			-	100%	78%	6	#REF!	#####	16,67	10,13	Sekretariat		

Kode Rekening	Program/Kegiatan/Sub-Kegiatan	Indikator Kinerja Program (Outcome)/ Kegiatan (Output)/ Sub Kegiatan (Output)	Target RENSTRA Pada Akhir Periode 2030		Realisasi Capaian Kinerja RENSTRA s/d 2024		Target Kinerja Dari Anggaran RENJA 2025		Realisasi Kinerja Dari Anggaran RENJA 2025								Tingkat Capaian dan Realisasi Anggaran Renja 2025 (%)		Realisasi Kinerja s/d 2025		Tingkat Capaian RENSTRA s/d 2025 (%)		Perangkat Daerah Penanggung Jawab	Masalah	Tindak Lanjut	Masalah	Tindak Lanjut
			4		5=n-1		6		7								8=7/6*100		9=5+7		10=9/4*100					
									TW 1		TW2		TW 3		TW 4											
1	2	3	K	Rp	K	Rp	K	Rp	K	RP	K	RP	K	Rp	K	RP	K	Rp	K	Rp	K	Rp	11	12	13	12	13
2.11.01.2.08.0004	Penyediaan Jasa Pelayanan Umum Kantor	Jumlah Laporan Penyediaan Jasa Pelayanan Umum Kantor yang Disediakan	72	1.338.670.779	12	354.719.000	1	172.452.000	0	8.210.000	0	105.332.000	0	15.690.000	1	Lap	######	100%	75%	1	#REF!	#####	1,39	10,51	Sekretariat	Kelengkapan administrasi dan persyaratan pencairan tidak terpenuhi Dokumen pendukung seperti laporan kegiatan, SPJ, atau persyaratan pencairan lainnya tidak lengkap atau terlambat, sehingga pencairan tidak dapat dilakukan sampai akhir tahun anggaran.	Dilakukan penertiban dan percepatan penyelesaian dokumen administrasi serta penguatan koordinasi dengan pihak terkait agar pencairan anggaran dapat dilakukan tepat waktu pada periode berikutnya.
2.11.01.2.09	**Pemeliharaan Barang Milik Daerah Penunjang Urusan Pemerintahan Daerah**	**Persentase sarana dan prasarana aparatur yang terpelihara**	**100**	**642.740.000**	**100**	**62.187.000**	**100**	**52.670.000**		**2.500.000**		**13.149.184**		**8.800.000**	**100**		**#######**	**100%**	**78,90**	**100**	**#REF!**	**#####**	**100,00**	**6,47**				
2.11.01.2.09.0002	Penyediaan Jasa Pemeliharaan, Biaya Pemeliharaan, Pajak dan Perizinan Kendaraan Dinas Operasional atau Lapangan	Jumlah Kendaraan Perorangan Dinas atau Kendaraan Dinas Jabatan yang Dipelihara	20	601.977.000	1	60.987.000	3	52.670.000	0	2.500.000	0	13.149.184	0	8.800.000	3	Lap	######	100%	46%	3	#REF!	#####	15,00	6,90	Sekretariat				
2.11.01.2.09.0006	Pemeliharaan Peralatan dan Mesin Lainnya	Jumlah Peralatan dan Mesin Lainnya yang Dipelihara	6	40.763.000	2	1.200.000	0	-	0	-	0	0	0	-						0	#REF!	-	-	-	Sekretariat				
2.11.02	**PROGRAM PERENCANAAN LINGKUNGAN HIDUP**	**Prosentase Rekomendasi Kajian Lingkungan Hidup yang ditindaklanjuti**	**100**	**1.647.000.000**		**-**	**100**	**260.000.000**		**-**									**0,00**	**0**	**#REF!**	**-**	**-**	**-**				
2.11.02.2.01	**Kegiatan Rencana Perlindungan dan Pengelolaan Lingkungan Hidup (RPPLH) Kabupaten/Kota**	**Jumlah Dokumen RPPLH dan pengesahan yang tersusun**	**12**	**1.647.000.000**		**-**	**2**	**260.000.000**		**-**		**-**		**-**					**0,00**	**0**	**#REF!**	**-**	**-**	**-**				
2.11.02.2.01.0003	Peninjauan kembali terhadap RPPLH kabupaten/kota	Dokumen RPPLH kabupaten/kota yang di tetapkan	6	1.222.000.000	0	-	1	200.000.000	0	-	0	-	0	-							#REF!	-	-	-	Bidang Tata Lingkungan				
2.11.02.2.01.0004	Penetapan RPPLH Kabupaten/ Kota	NA Perda RPPLH	6	425.000.000	0	-	1	60.000.000	0	-	0	-	0	-							#REF!	-	-	-	Bidang Tata Lingkungan				
2.11.03	**PROGRAM PENGENDALIAN PENCEMARAN DAN/ATAU KERUSAKAN LINGKUNGAN HIDUP**	**1. Indeks Kualitas Air 2. Indeks Kualitas Udara**	**67.94 73.11**	**899.288.343**	**64.29 91.95**	**110.479.000**	**67.14 71.51**	**39.587.000**		**2.590.000**		**4.923.000**		**14.628.000**	**73.16 75.09**		**#######**	**108.96 105.01**	56%	**73.16 75.09**	**#REF!**	**#####**		**2,89**				
2.11.03.2.01	**Pencegahan Pencemaran dan/atau Kerusakan Lingkungan Hidup Kabupaten/Kota**	**Nilai IKLH**	**68**	**899.288.343**	**66,89**	**110.479.000**	**66,8**	**39.587.000**		**2.590.000**		**4.923.000**		**14.628.000**	**70,65**		**#######**	106%	56%	**70,65**	**#REF!**	**#####**		**2,89**				
2.11.03.2.01.0001	Koordinasi, Sinkronisasi dan Pelaksanaan Pengendalian Emisi Pencemaran Lingkungan Hidup Dilaksanakan terhadap Media Tanah, Air, Udara, dan Laut	Jumlah Dokumen Uji Kualitas Lingkungan Hidup Dilaksanakan Terhadap Media Tanah, Air, Udara, dan Laut	6	402.707.000	1	108.979.000	1	27.620.000	0	2.590.000	0	4.923.000	0	12.628.000	1	Dok	######	100%	73%	1	#REF!	#####	16,67	5,26	Bidang Pengendalian da Pencemaran Lingkungan				
2.11.03.2.01.0002	Sub Kegiatan Pelaksanaan pemantauan kualitas Lingkungan Hidup terhadap Media Tanah, Air, Udara, dan Laut	Data dan informasi indeks kualitas lingkungan hidup (Indeks Kualitas Air, Indeks Kualitas Udara, Indeks Kualitas Lahan, Indeks Kualitas Ekosistem Gambut dan Indeks Kualitas Air Laut)	30	281.066.000			0	-	0	-	0	-	0	0			-			0	#REF!	-	-	-	Bidang Pengendalian da Pencemaran Lingkungan				
2.11.03.2.01.0007	Koordinasi, Sinkronisasi dan Pelaksanaan Pengendalian Emisi Gas Rumah Kaca, Mitigasi dan Adaptasi Perubahan Iklim	Jumlah Dokumen Hasil Koordinasi dan Sinkronisasi Inventarisasi Gas Rumah Kaca dari Sektor Lingkungan Hidup yang Dilaksanakan	6	161.570.343	1	1.500.000	1	9.467.000	0	-	0	-	0	2.000.000	1	Lap	######	100%	21%	1	#REF!	#####	16,67	1,99	Bidang Tata Lingkungan	Efisiensi hasil pelaksanaan kegiatan dan realisasi belanja lebih rendah dari pagu anggaran, sehingga terdapat sisa anggaran yang tidak dicairkan.	Sisa anggaran akibat efisiensi dicatat dan dilaporkan sesuai ketentuan, serta menjadi bahan perencanaan anggaran agar alokasi ke depan lebih optimal dan
2.11.03.2.01.0005	Sub Kegiatan Pelaksanaan inventarisasi GRK dan penyusunan profil emisi GRK	Dokumen Profil Emisi GRK	6	53.945.000	0	-	1	2.500.000	0	-	0	-	0	0	1	lap	######	100%	0%	1	#REF!	#####	16,67	2,97	Bidang Tata Lingkungan	Efisiensi hasil pelaksanaan kegiatan dan realisasi belanja lebih rendah dari pagu anggaran, sehingga terdapat sisa anggaran yang tidak dicairkan.	Sisa anggaran akibat efisiensi dicatat dan dilaporkan sesuai ketentuan, serta menjadi bahan perencanaan anggaran agar alokasi ke depan lebih optimal dan
2.11.04	**PROGRAM PENGELOLAAN KEANEKARAGAMAN HAYATI (KEHATI)**	**Prosentase RTH (%)**	**15**	**952.588.921**	**0,03**	**124.559.000**	**3**	**139.102.000**		**10.000.000**		**10.414.000**		**28.635.000**	**5,52**		**#######**	184%	35%	**5,52**	**#REF!**	**#####**	**36,80**	**7,25**				
2.11.04.2.01	**Pengelolaan Keanekaragaman Hayati Kabupaten/Kota**	**Prosentase RTH (%)**	**15**	**952.588.921**	**0,03**	**124.559.000**	**3**	**139.102.000**		**10.000.000**		**10.414.000**		**28.635.000**	**5,52**		**#######**	**184%**	35%	**5,52**	**#REF!**	**#####**	**36,80**	**7,25**				
2.11.04.2.01.0004	Pengelolaan Ruang Terbuka Hijau (RTH)	Luas RTH yang Dikelola Lingkup Kewenangan Kabupaten/Kota	36	591.296.000	6	67.150.000	6	84.000.000	1	7.000.000	2	1.000.000	1	21.000.000	2	Ha	######	100%	35%	6	#REF!	#####	16,67	6,09	Bidang Tata Lingkungan	Efisiensi hasil pelaksanaan kegiatan dan realisasi belanja lebih rendah dari pagu anggaran, sehingga terdapat sisa anggaran yang tidak dicairkan.	Sisa anggaran akibat efisiensi dicatat dan dilaporkan sesuai ketentuan, serta menjadi bahan perencanaan anggaran agar alokasi ke depan lebih optimal dan
2.11.04.2.01.0008	Pengelolaan Taman Keanekaragaman Hayati Lainnya	Unit Taman Kehati Lainnya yang dikelola Lingkup Kewenangan Kabupaten/Kota	4	361.292.921	1	57.409.000	1	55.102.000		3.000.000		9.414.000		7.635.000	1	taman	######	100%	36%	1	#REF!	#####	25,00	9,15	Bidang Tata Lingkungan	Efisiensi hasil pelaksanaan kegiatan dan realisasi belanja lebih rendah dari pagu anggaran, sehingga terdapat sisa anggaran yang tidak dicairkan.	Sisa anggaran akibat efisiensi dicatat dan dilaporkan sesuai ketentuan, serta menjadi bahan perencanaan anggaran agar alokasi ke depan lebih optimal dan

Kode Rekening	Program/Kegiatan/Sub-Kegiatan	Indikator Kinerja Program (Outcome)/ Kegiatan (Output)/ Sub Kegiatan (Output)	Target RENSTRA Pada Akhir Periode 2030		Realisasi Capaian Kinerja RENSTRA s/d 2024		Target Kinerja Dari Anggaran RENJA 2025		Realisasi Kinerja Dari Anggaran RENJA 2025								Tingkat Capaian dan Realisasi Anggaran Renja 2025 (%)		Realisasi Kinerja s/d 2025		Tingkat Capaian RENSTRA s/d 2025 (%)		Perangkat Daerah Penanggung Jawab	Masalah	Tindak Lanjut	Masalah	Tindak Lanjut
			4		5=n-1		6		7								8=7/6*100		9=5+7		10=9/4*100						
									TW 1		TW2		TW 3		TW 4												
1	2	3	K	Rp	K	Rp	K	Rp	K	RP	K	RP	K	Rp	K	RP	K	Rp	K	Rp	K	Rp	11	12	13	12	13
2.11.06	**PROGRAM PEMBINAAN DAN PENGAWASAN TERHADAP IZIN LINGKUNGAN DAN IZIN PERLINDUNGAN DAN PENGELOLAAN LINGKUNGAN HIDUP (PPLH)**	**Prosentase ketaatan penanggungjawab usaha dan/atau kegiatan terhadap izin lingkungan, izin PPLH dan PUU LH**	**100**	**526.810.365**	**100**	**65.979.000**	**100**	**38.708.200**		**5.059.000**		**4.427.000**		**11.026.000**	**100**		#######	**100%**	53%	**100**	**#REF!**	#####	**100,00**	**5,36**			
2.11.06.2.01	**Pembinaan dan Pengawasan Terhadap Usaha dan/atau Kegiatan yang Izin Lingkungan dan Izin PPLH diterbitkan oleh Pemerintah Daerah Kabupaten/Kota**	**Prosentase ketaatan penanggungjawab usaha dan/atau kegiatan terhadap izin lingkungan, izin PPLH dan PUU LH yang diterbitkan**	**100**	**526.810.365**	**100**	**65.979.000**	**100**	**38.708.200**		**5.059.000**		**4.427.000**		**11.026.000**	**100**		#######	100%	53%	**100**	**#REF!**	#####	**100,00**	**5,36**			
2.11.06.2.01.0001	Fasilitasi Pemenuhan Ketentuan dan Kewajiban Izin Lingkungan dan/atau Izin PPLH	Jumlah Rekomendasi dan/atau Persetujuan Teknis, Persetujuan Lingkungan, dan Surat Kelayakan Operasi yang Diberikan	60	284.793.000	10	27.679.000	1	20.423.000		3.959.000		4.427.000		6.476.000	1	Dok	######	100%	73%	1	#REF!	#####	1,67	6,16	Bidang Tata Lingkungan		
2.11.06.2.01.0009	Pengawasan Usaha dan/atau Kegiatan yang Izin Lingkungan Hidup, Izin PPLH yang Diterbitkan oleh Pemerintah Daerah Kabupaten/Kota	Jumlah Badan usaha dan/atau kegiatan yang diawasi	80	242.017.365	20	38.300.000	20	18.285.200	5	1.100.000	5	0	5	4.550.000	5	BU	######	100%	31%	20	#REF!	#####	25,00	4,42	Bidang Penaatan dan peningkatan kapasitas lingkungan hidup	Efisiensi hasil pelaksanaan kegiatan dan realisasi belanja lebih rendah dari pagu anggaran, sehingga terdapat sisa anggaran yang tidak dicairkan.	Sisa anggaran akibat efisiensi dicatat dan dilaporkan sesuai ketentuan, serta menjadi bahan perencanaan anggaran agar alokasi ke depan lebih optimal dan
2.11.08	**PROGRAM PENINGKATAN PENDIDIKAN, PELATIHAN DAN PENYULUHAN LINGKUNGAN HIDUP UNTUK MASYARAKAT**	**Prosentase Penyuluh Lingkungan Hidup yang ditingkatkan kompetensinya**	**100**	**589.407.708**	**100**	**80.115.000**	**100**	**21.358.700**		**-**		**-**			**100**			**100%**	0%	**100**	**#REF!**	**-**	**100,00**	**-**			
2.11.08.2.01	**Penyelenggaraan Pendidikan, Pelatihan, dan Penyuluhan Lingkungan Hidup untuk Lembaga Kemasyarakatan Tingkat Daerah Kab/Kota**	**Prosentase Penyuluh Lingkungan Hidup yang ditingkatkan kompetensinya**	**100**	**589.407.708**	**100**	**80.115.000**	**100**	**21.358.700**		**-**		**-**		**-**	**100**			**100%**	0%	**100**	**#REF!**	**-**	**100,00**	**-**			
2.11.08.2.01.0003	Penyelenggaraan Penyuluhan dan Kampanye Lingkungan Hidup	Jumlah Masyarakat/Kelompok Masyarakat/Pelaku Usaha/Kegiatan yang terlibat	30	589.407.708	17	80.115.000	5	21.358.700		-		-		-	5			100%		5	#REF!	-	16,67	-	Bidang Persampahan dan Limbah B3	Kelengkapan administrasi dan persyaratan pencairan tidak terpenuhi Dokumen pendukung seperti laporan kegiatan, SPJ, atau persyaratan pencairan lainnya tidak lengkap atau terlambat, sehingga pencairan tidak dapat dilakukan sampai akhir tahun anggaran.	Dilakukan penertiban dan percepatan penyelesaian dokumen administrasi serta penguatan koordinasi dengan pihak terkait agar pencairan anggaran dapat dilakukan tepat waktu pada periode berikutnya.
2.11.09	**PROGRAM PENGHARGAAN HIDUP UNTUK MASYARAKAT**	**Persentase penghargaan lingkungan hidup yang diterima masyarakat**	**100**	**36.080.716**	**100**	**1.616.000**	**100**	**2.530.000**		**-**		**-**		**-**	**100**		**-**	**100%**	0%	**100**	**#REF!**	**-**	**100,00**	**-**			
2.11.09.2.01	**Pemberian Penghargaan Lingkungan Hidup Tingkat Daerah Kab/Kota**	**Prosentase Partisipasi Masyarakat dalam Perlindungan dan Pengelolaan Lingkungan Hidup**	**100**	**36.080.716**	**100**	**1.616.000**	**100**	**2.530.000**		**-**		**-**		**-**	**100**		**-**	100%	0%	**100**	**#REF!**	**-**	**100,00**	**-**			
2.11.09.2.01.0001	Penilaian Kinerja Masyakat/Lembaga Masyarakat/Dunia Usaha/Dunia Pendidikan/Filantropi dalam Perlindungan dan Pengelolaan Lingkungan Hidup	Jumlah Masyarakat / Lembaga Masyarakat / Dunia Usaha / Dunia Pendidikan / Filantrophi yang Dinilai Kinerjanya dalam rangka PPLH	6	36.080.716	0	1.616.000	1	2.530.000		-		-		0	1			100%		1	#REF!	-	**16,67**	-	Bidang Penaatan dan peningkatan kapasitas lingkungan hidup	Kelengkapan administrasi dan persyaratan pencairan tidak terpenuhi Dokumen pendukung seperti laporan kegiatan, SPJ, atau persyaratan pencairan lainnya tidak lengkap atau terlambat, sehingga pencairan tidak dapat dilakukan sampai akhir tahun anggaran.	Dilakukan penertiban dan percepatan penyelesaian dokumen administrasi serta penguatan koordinasi dengan pihak terkait agar pencairan anggaran dapat dilakukan tepat waktu pada periode berikutnya.
2.11.10	**PROGRAM PENANGANAN PENGADUAN LINGKUNGAN HIDUP**	**Meningkatnya penyelesaian sengketa / kasus tindak pidana lingkungan hidup**	**100**	**36.080.716**	**100**	**-**	**100**	**2.549.400**		**-**		**-**		**-**	**100**			**100%**	0%	**100**	**#REF!**	**-**	**100,00**	**-**			
2.11.10.2.01	**Penyelesaian Pengaduan Masyarakat di Bidang Perlindungan dan Pengelolaan Lingkungan Hidup (PPLH) Kab/Kota**	**Jumlah pengaduan permasalahan Pencemaran dan Perusakan Lingkungan Hidup tingkat Kabupaten/Kota yang ditindaklanjuti/ ditangani**	**12**	**36.080.716**	**2**	**-**	**5**	**2.549.400**		**-**		**-**		**-**	**5**			100%	0%	**5**	**#REF!**	**-**	**41,67**	**-**			
2.11.10.2.01.0009	Pengelolaan Pengaduan Masyarakat terhadap PPLH Kab/Kota	Jumlah pengaduan permasalahan Pencemaran dan Perusakan Lingkungan Hidup tingkat Kabupaten/Kota yang ditindaklanjuti/ditangani	12	36.080.716	2	-	5	2.549.400		-		-		-	5			100%	0%	5	#REF!	-	41,67	-	Bidang Penaatan dan peningkatan kapasitas lingkungan hidup	Kelengkapan administrasi dan persyaratan pencairan tidak terpenuhi Dokumen pendukung seperti laporan kegiatan, SPJ, atau persyaratan pencairan lainnya tidak lengkap atau terlambat, sehingga pencairan tidak dapat dilakukan sampai akhir tahun anggaran.	Dilakukan penertiban dan percepatan penyelesaian dokumen administrasi serta penguatan koordinasi dengan pihak terkait agar pencairan anggaran dapat dilakukan tepat waktu pada periode berikutnya.

Kode Rekening	Program/Kegiatan/Sub-Kegiatan	Indikator Kinerja Program (Outcome)/ Kegiatan (Output)/ Sub Kegiatan (Output)	Target RENSTRA Pada Akhir Periode 2030		Realisasi Capaian Kinerja RENSTRA s/d 2024		Target Kinerja Dari Anggaran RENJA 2025		Realisasi Kinerja Dari Anggaran RENJA 2025								Tingkat Capaian dan Realisasi Anggaran Renja 2025 (%)		Realisasi Kinerja s/d 2025		Tingkat Capaian RENSTRA s/d 2025 (%)		Perangkat Daerah Penanggung Jawab	Masalah	Tindak Lanjut	Masalah	Tindak Lanjut
			4		5=n-1		6		7								8=7/6*100		9=5+7		10=9/4*100					12	13
									TW 1		TW2		TW 3		TW 4												
1	2	3	K	Rp	K	Rp	K	Rp	K	RP	K	RP	K	Rp	K	RP	K	Rp	K	Rp	K	Rp	11	12	13	12	13
2.11.05	**PROGRAM PENGENDALIAN BAHAN BERBAHAYA DAN BERACUN (B3) DAN LIMBAH BAHAN BERBAHAYA DAN BERACUN (LIMBAH B3)**	**Prosentase Limbah B3 yang terkelola**	**100**	**144.332.867**	**100**	**18.050.000**	**100**	**10.000.000**		-		-		-	**100**		-	**100%**	**0,00**	100	#REF!	-	**100,00**	-			
2.11.05.2.01	**Penyimpanan Sementara Limbah B3**	**Prosentase Tempat Penyimpanan Sementara Limbah B3 yang diawasi**	**100**	**67.934.000**	**100**	**18.050.000**		-		-		-		-			-			0	#REF!	-	-	-			
2.11.05.2.01.0006	Pembinaan dan Pemantauan Pelaksanaan Rincian Teknis	Jumlah pembinaan dan pemantauan pelaksanaan rincian teknis penyimpanan sementara limbah B3 yang dilakukan	30	67.934.000	10	18.050.000		-		-		-		-			-			0	#REF!	-	-	-	Bidang Persampahan dan Limbah B3	Kelengkapan administrasi dan persyaratan pencairan tidak terpenuhi Dokumen pendukung seperti laporan kegiatan, SPJ, atau persyaratan pencairan lainnya tidak lengkap atau terlambat, sehingga pencairan tidak dapat dilakukan sampai akhir tahun anggaran.	Dilakukan penertiban dan percepatan penyelesaian dokumen administrasi serta penguatan koordinasi dengan pihak terkait agar pencairan anggaran dapat dilakukan tepat waktu pada periode berikutnya.
2.11.05.2.02	**Pengumpulan Limbah B3 dalam 1 (Satu) Daerah Kabupaten/Kota**	**Prosentase Tempat Penyimpanan Sementara Limbah B3 yang diawasi (%)**	**100**	**76.398.867**			**100**	**10.000.000**							**100**			**100%**		100	#REF!		**100,00**	-			
2.11.05.2.02.0004	Pembinaan pengumpulan dan penyimpanan sementara limbah B3 di kabupaten/kota	jumlah pengumpulan dan penyimpanan sementara limbah B3 yang dibina	120	76.398.867			20	10.000.000	5		5		5		5			100%		20	#REF!		16,67	-	Bidang Persampahan dan Limbah B3	Kelengkapan administrasi dan persyaratan pencairan tidak terpenuhi Dokumen pendukung seperti laporan kegiatan, SPJ, atau persyaratan pencairan lainnya tidak lengkap atau terlambat, sehingga pencairan tidak dapat dilakukan sampai akhir tahun anggaran.	Dilakukan penertiban dan percepatan penyelesaian dokumen administrasi serta penguatan koordinasi dengan pihak terkait agar pencairan anggaran dapat dilakukan tepat waktu pada periode berikutnya.
2.11.11	**PROGRAM PENGELOLAAN PERSAMPAHAN**	**Indeks Kinerja Pengelolaan Sampah**	**###**	**10.897.565.232**	**41,3**	**2.499.702.000**	**42,5**	**2.442.415.400**		**180.081.000**		**304.695.000**		**1.047.645.400**	**26,92**		**#######**	**63%**	**76,76**	26,92	#REF!	#####	**50,79**	**17,20**			
2.11.11.2.01	**Pengelolaan Sampah**	**Prosentase Penanganan dan Pengurangan Sampah Daerah**	**53,00**	**10.897.565.232**	**41,32**	**2.194.185.000**	**42,50**	**2.442.415.400**		**180.081.000**		**304.695.000**		**1.047.645.400**	**39,14**		**#######**	**92%**	**76,76**	39,14	#REF!	#####	**73,85**	**17,20**			
2.11.11.2.01.0007	Penyediaan Sarana dan Prasarana Pengelolaan Persampahan di TPA/TPST/SPA Kab/Kota	Jumlah Sarana dan Prasarana Penanganan Sampah untuk Kegiatan Pemilahan, Pengumpulan, Pengangkutan, Pengolahan, dan Pemrosesan Akhir	6	1.207.563.000	2	305.517.000	1	1.150.240.000		26.300.000		51.330.000		777.983.400	1	Unit	######	100%	74%	1	#REF!	#####	16,67	74,53	Bidang Persampahan dan Limbah B3			
2.11.11.2.01.0011	Sub Kegiatan Pelaksanaan pemantauan, pembinaan, verifikasi dan pengawasan atas penerapan Rencana, Kebijakan dan Teknis pengelolaan Sampah kabupaten/kota	Jumlah laporan pemantauan pembinaan, verifikasi dan pengawasan atas penerapan Rencana, Kebijakan dan Teknis pengelolaan Sampah kabupaten/kota	6	24.149.000	2	-	1	1.297.000	0	-	0	-	0	-	1			100%	0%	1	#REF!	-	16,67	-	Bidang Persampahan dan Limbah B3	Kelengkapan administrasi dan persyaratan pencairan tidak terpenuhi Dokumen pendukung seperti laporan kegiatan, SPJ, atau persyaratan pencairan lainnya tidak lengkap atau terlambat, sehingga pencairan tidak dapat dilakukan sampai akhir tahun anggaran.	Dilakukan penertiban dan percepatan penyelesaian dokumen administrasi serta penguatan koordinasi dengan pihak terkait agar pencairan anggaran dapat dilakukan tepat waktu pada periode berikutnya.
2.11.11.2.01.0015	Penanganan sampah melalui pengoperasian dan pemeliharaan sarana dan prasarana penanganan sampah	Jumlah sarana dan prasarana penanganan sampah yang beroperasi dan terpelihara dengan baik	18	8.740.044.000	3	2.074.485.000	3	1.182.378.400		153.781.000		253.365.000		256.162.000	3	Unit	######	100%	56%	3	#REF!	#####	16,67	11,00	Bidang Persampahan dan Limbah B3			
2.11.11.2.01.0020	Sub Kegiatan Penanganan sampah melalui pemrosesan akhir sampah di TPA/TPST kabupaten/kota atau TPA/TPST Regional	jumlah sampah yang tertangani melalui pemrosesan akhir sampah di TPA/TPSTkabupaten/kota atau TPA/TPST Regional	65.700	523.276.000	25.960	-	10.950	65.000.000	2.700	-	2.700	-	2.714	-	2.722			99%		10.836	#REF!	-	16,49	-	Bidang Persampahan dan Limbah B3	Kelengkapan administrasi dan persyaratan pencairan tidak terpenuhi Dokumen pendukung seperti laporan kegiatan, SPJ, atau persyaratan pencairan lainnya tidak lengkap atau terlambat, sehingga pencairan tidak dapat dilakukan sampai akhir tahun anggaran.	Dilakukan penertiban dan percepatan penyelesaian dokumen administrasi serta penguatan koordinasi dengan pihak terkait agar pencairan anggaran dapat dilakukan tepat waktu pada periode berikutnya.

Kode Rekening	Program/Kegiatan/Sub-Kegiatan	Indikator Kinerja Program (Outcome)/ Kegiatan (Output)/ Sub Kegiatan (Output)	Target RENSTRA Pada Akhir Periode 2030		Realisasi Capaian Kinerja RENSTRA s/d 2024		Target Kinerja Dari Anggaran RENJA 2025		Realisasi Kinerja Dari Anggaran RENJA 2025								Tingkat Capaian dan Realisasi Anggaran Renja 2025 (%)		Realisasi Kinerja s/d 2025		Tingkat Capaian RENSTRA s/d 2025 (%)		Perangkat Daerah Penanggung Jawab	Masalah	Tindak Lanjut	Masalah	Tindak Lanjut
			4		5=n-1		6		7								8=7/6*100		9=5+7		10=9/4*100						
									TW 1		TW2		TW 3		TW 4												
1	2	3	K	Rp	K	Rp	K	Rp	K	RP	K	RP	K	Rp	K	RP	K	Rp	K	Rp	K	Rp	11	12	13	12	13
2.11.11.2.01.0030	Sub Kegiatan Pengurangan sampah melalui pendauran ulang sampah	Jumlah sampah yang terdaur ulang...	85.500	402.533.232	11.307,26	119.700.000	12.540	43.500.000	376	-	376	-	1.193	13.500.000	3.456			43%	31%	5.401	#REF!	#####	6,32	3,35	Bidang Persampahan dan Limbah B3	Kegiatan tidak terlaksana seluruhnya sesuai rencana Sebagian kegiatan tertunda, dibatalkan, atau tidak dapat dilaksanakan karena keterbatasan waktu, perubahan kebijakan, atau kendala teknis di lapangan.	Dilakukan evaluasi dan penjadwalan ulang kegiatan yang tertunda serta penyesuaian perencanaan pada tahun anggaran berikutnya agar pelaksanaan lebih realistis dan sesuai dengan kondisi lapangan.
																Rata-rata Capaian Kinerja %		95%	46%								
																Predikat		Tinggi	Sangat Rendah								

OPD : DINAS KEPENDUDUKAN DAN PENCATATAN SIPIL

Kode Rekening	Program/Kegiatan/Sub-Kegiatan	Indikator Kinerja Program (Outcome)/ Kegiatan (Output)/ Sub Kegiatan (Output)	Target RENSTRA Pada Akhir Periode 2030		Realisasi Capaian Kinerja RENSTRA s/d 2024		Target Kinerja Dari Anggaran RENJA 2025		Realisasi Kinerja Dari Anggaran RENJA 2025								Tingkat Capaian dan Realisasi Anggaran Renja 2025 (%)		Realisasi Kinerja s/d 2025		Tingkat Capaian RENSTRA s/d 2025 (%)		Perangkat Daerah Penanggung Jawab	Masalah	Tindak Lanjut
			4		5=n-1		6		7								8=7/6*100		9=5+7		10=9/4*100				
									TW 1		TW2		TW 3		TW 4										
1	2	3	K	Rp	K	Rp	K	Rp	K	RP	K	RP	K	Rp	K	RP	K	Rp	K	Rp	K	Rp	11	12	13
	KEPENDUDUKAN DAN PENCATATAN SIPIL		**100**	**15.644.442.886**	**100**	**7.129.827.460**	**100%**	**3.643.119.352**	#####	**Rp 683.886.208**	**30,21%**	**Rp 1.100.413.395**		**Rp 883.999.271**		**Rp 870.329.158**	**1**			**3.538.628.032**					
X.XX-01	**PROGRAM PENUNJANG URUSAN PEMERINTAHAN DAERAH**	**Persentase Capaian Tingkat Layanan Urusan Pemerintah Daerah**	**100**	**13.033.405.366**	**100**	**6.228.360.841**	**100%**	**3.241.214.352**	#####	**Rp 682.836.208**	**25,55%**	**Rp 828.281.445**		**Rp 826.884.771**		**Rp 798.927.608**		97%		**9.365.290.873**					
X.XX.01.2.01	**Perencanaan, Penganggaran, dan Evaluasi Kinerja Perangkat Daerah**	**Persentase Perencanaan, Penganggaran, dan Evaluasi Kinerja Perangkat Daerah**	**100**	**140.000.000**	**100**	**28.732.000**	**100%**	**12.420.000**		**Rp 1.337.000**		**Rp 3.295.000**		**Rp 1.642.000**		**Rp 6.146.000**		100%	100	**41.152.000**					
X.XX.01.2.01.01	Penyusunan Dokumen Perencanaan Perangkat Daerah	Jumlah Dokumen Perencanaan Perangkat Daerah	4	20.000.000	1	1.900.000	1	889.000				Rp 189.000			1	700.000	100%	100%	2	**2.789.000**					
X.XX.01.2.01.02	Koordinasi dan Penyusunan Dokumen RKA-SKPD	Jumlah Dokumen RKA-SKPD dan Laporan Hasil Koordinasi Penyusunan Dokumen RKA-SKPD	4	20.000.000	1	5.000.000	1	1.172.000						276.000	1	896.000	100%	100%	2	**6.172.000**					
X.XX.01.2.01.03	Koordinasi dan Penyusunan Dokumen Perubahan RKA-SKPD	Jumlah Dokumen Perubahan RKA-SKPD dan Laporan Hasil Koordinasi Penyusunan Dokumen Perubahan RKA-SKPD	4	20.000.000	1	5.000.000	1	1.348.000						648.000	1	700.000	100%	100%	2	**6.348.000**					
X.XX.01.2.01.04	Koordinasi dan Penyusunan DPA-SKPD	Jumlah Dokumen DPA-SKPD dan Laporan Hasil Koordinasi Penyusunan Dokumen DPA-SKPD	4	20.000.000	1	5.000.000	1	1.405.000						355.000	1	1.050.000	100%	100%	2	**6.405.000**					
X.XX.01.2.01.05	Koordinasi dan Penyusunan Perubahan DPA- SKPD	Jumlah Dokumen Perubahan DPA-SKPD dan Laporan Hasil Koordinasi Penyusunan Dokumen Perubahan DPA-SKPD	4	20.000.000	1	1.832.000	1	1.063.000						363.000	1	700.000	100%	100%	2	**2.895.000**					
X.XX.01.2.01.06	Koordinasi dan Penyusunan Laporan Capaian Kinerja dan Ikhtisar Realisasi Kinerja SKPD	Jumlah Laporan Capaian Kinerja dan Ikhtisar Realisasi Kinerja SKPD dan Laporan Hasil Koordinasi Penyusunan Laporan Capaian Kinerja dan Ikhtisar Realisasi Kinerja SKPD	4	20.000.000	1	5.000.000	1	3.500.000		Rp 392.000		Rp 1.708.000			1	1.400.000	100%	100%	2	**8.500.000**					
X.XX.01.2.01.07	Evaluasi Kinerja Perangkat Daerah	Jumlah Laporan Evaluasi Kinerja Perangkat Daerah	4	20.000.000	1	5.000.000	1	3.043.000		Rp 945.000		Rp 1.398.000			1	700.000	100%	100%	2	**8.043.000**					
X.XX.01.2.02	**Administrasi Keuangan Perangkat Daerah**	**Jumlah orang, dokumen dan laporan Administrasi Keuangan Perangkat Daerah**	**100**	**9.148.336.714**	**100**	**4.309.005.884**	**100%**	**2.316.579.352**		**Rp 562.866.599**		**Rp 500.332.619**		**Rp 617.992.023**		**Rp 587.793.157**		98%	100	**6.577.990.282**					
X.XX.01.2.02.01	Penyediaan Gaji dan Tunjangan ASN	Jumlah Orang yang Menerima Gaji dan Tunjangan ASN	###	8.767.387.274	453	4.146.232.884	280	2.245.602.352	64	Rp 550.039.599	64	Rp 484.642.619	64	602.302.023	64	564.423.157	91%	98%	709	6.347.640.282					
X.XX.01.2.02.03	Pelaksanaan Penatausahaan dan Pengujian/Verifikasi Keuangan SKPD	Jumlah Dokumen Penatausahaan dan Pengujian/Verifikasi Keuangan SKPD	180	360.949.440	90	153.690.000	45	66.880.000	10	Rp 11.180.000	15	Rp 15.690.000	10	15.690.000	10	20.920.000	100%	95%	135	217.170.000					
X.XX.01.2.02.07	Koordinasi dan Penyusunan Laporan Keuangan Bulanan/Triwulanan/Semesteran SKPD	Jumlah Laporan Keuangan Bulanan/ Triwulanan/ Semesteran SKPD dan Laporan Koordinasi Penyusunan Laporan Keuangan Bulanan/Triwulanan/Semesteran SKPD	72	20.000.000	36	9.083.000	12	4.097.000	4	Rp 1.647.000					8	2.450.000	100%	100%	48	13.180.000					
X.XX.01.2.03	**Administrasi Barang Milik Daerah pada Perangkat Daerah**	**Persentase pengelolaan barang milik daerah yang tertib efektif dan efisien yang dilaksanakan**					**100%**	**12.354.000**		**Rp 2.572.000**		**Rp 3.132.000**		**Rp 2.750.000**		**Rp 2.700.000**		90%	0	**11.154.000**					
X.XX.01.2.03.06	Penatausahaan Barang Milik Daerah pada SKPD	Jumlah Laporan Penatausahaan Barang Milik Daerah pada SKPD					1	12.354.000		Rp 2.572.000		Rp 3.132.000		2.750.000	1	2.700.000	100%	90%	1	11.154.000					
X.XX.01.2.06	**Administrasi Umum Perangkat Daerah**	**Jumlah paket Administrasi Umum Perangkat Daerah**	**100**	**402.226.292**	**100**	**147.298.472**	**100%**	**65.055.000**		**Rp 8.624.000**		**Rp 20.817.500**		**Rp 25.279.000**		**Rp 10.243.000**		100%	100	**212.261.972**					
X.XX.01.2.06.01	Penyediaan Komponen Instalasi Listrik/Penerangan Bangunan Kantor	Jumlah Paket Komponen Instalasi Listrik/Penerangan Bangunan Kantor yang Disediakan	4	12.000.000	2	5.730.000	1	2.400.000		Rp 1.000.000	1	Rp 1.400.000					100%	100%	3	8.130.000					
X.XX.01.2.06.02	Penyediaan Peralatan dan Perlengkapan Kantor	Jumlah Paket Peralatan dan Perlengkapan Kantor yang Disediakan	4	80.000.000	2	48.752.000	1	22.017.000		Rp 3.755.000		Rp 5.026.000		4.477.000	1	8.757.000	100%	100%		**70.767.000**					
X.XX.01.2.06.03	Penyediaan Peralatan Rumah Tangga	Jumlah Paket Peralatan Rumah Tangga yang Disediakan	4	12.000.000	2	6.378.000	1	3.000.000		Rp 560.000		Rp 1.044.000		1.004.000	1	392.000	100%	100%	3	**9.378.000**					
X.XX.01.2.06.04	Penyediaan Bahan Logistik Kantor	Jumlah Paket Bahan LogistikKantor yang Disediakan	4	20.000.000	2	10.472.000	1	5.000.000		Rp 1.024.000		Rp 1.094.000		1.788.000	1	1.094.000	100%	100%	3	**15.472.000**					
X.XX.01.2.06.05	Penyediaan Barang Cetakan dan Penggandaan	Jumlah Paket Barang Cetakan dan Penggandaan yang Disediakan	4	48.000.000	2	20.385.000	1	7.650.000		Rp 2.285.000		Rp 4.055.000	1	1.310.000			100%	100%	3	**28.035.000**					
X.XX.01.2.06.09	Penyelenggaraan Rapat Koordinasi dan Konsultasi SKPD	Jumlah Laporan Penyelenggaraan Rapat Koordinasi dan Konsultasi SKPD	16	230.226.292	7	55.581.472	3	24.988.000			1	Rp 8.198.500	2	16.700.000			100%	100%							
X.XX.01.2.07	**Pengadaan Barang Milik Daerah Penunjang Urusan Pemerintah Daerah**	**Jumlah paket Pengadaan Barang Milik Daerah Penunjang Urusan Pemerintah Daerah**	**100**	**105.465.600**	**100**	**164.863.000**	**100%**	**21.750.000**		**Rp -**		**Rp -**		**Rp 17.982.000**		**Rp 3.675.000**		100%	100	**186.520.000**					
X.XX.01.2.07.06	Pengadaan Peralatan dan Mesin Lainnya	Jumlah Unit Peralatan dan Mesin Lainnya yang disediakan	8	105.465.600	2	164.863.000	3	21.750.000					2	17.982.000	1	3.675.000	100%	100%		186.520.000					

Kode Rekening	Program/Kegiatan/Sub-Kegiatan	Indikator Kinerja Program (Outcome)/ Kegiatan (Output)/ Sub Kegiatan (Output)	Target RENSTRA Pada Akhir Periode 2030		Realisasi Capaian Kinerja RENSTRA s/d 2024		Target Kinerja Dari Anggaran RENJA 2025		Realisasi Kinerja Dari Anggaran RENJA 2025								Tingkat Capaian dan Realisasi Anggaran Renja 2025 (%)		Realisasi Kinerja s/d 2025		Tingkat Capaian RENSTRA s/d 2025 (%)		Perangkat Daerah Penanggung Jawab	Masalah	Tindak Lanjut
			4		5=n-1		6		7								8=7/6*100		9=5+7		10=9/4*100				
									TW 1		TW2		TW 3		TW 4										
1	2	3	K	Rp	K	Rp	K	Rp	K	RP	K	RP	K	Rp	K	RP	K	Rp	K	Rp	K	Rp	11	12	13
X.XX.01.2.08	**Penyediaan Jasa Penunjang Urusan Pemerintahan Daerah**	**Jumlah laporan Penyediaan Jasa Penunjang Urusan Pemerintahan Daerah**	**100**	**2.852.944.374**	**100**	**1.450.879.405**	**100%**	**737.256.000**		**Rp 97.436.609**		**Rp 288.680.358**		**Rp 137.808.342**		**Rp 163.061.466**		93%		**2.137.866.180**					
X.XX.01.2.08.02	Penyediaan Jasa Komunikasi, Sumber Daya Air dan Listrik	Jumlah Laporan Penyediaan Jasa Komunikasi,Sumber Daya Air dan Listrik yang Disediakan	48	508.386.670	24	148.460.105	12	96.000.000	3	Rp 28.111.609	3	Rp 21.441.358	3	23.874.342	3	22.571.466	100%	100%	36	**244.458.880**					
X.XX.01.2.08.04	Penyediaan Jasa Pelayanan Umum Kantor	Jumlah Laporan Penyediaan Jasa Pelayanan Umum Kantor yang Disediakan	48	2.344.557.704	24	1.302.419.300	12	641.256.000	3	Rp 69.325.000	3	Rp 267.239.000	3	113.934.000	3	140.490.000	100%	92%		1.893.407.300					
X.XX.01.2.09	**Pemeliharaan Barang Milik Daerah Penunjang Urusan Pemerintahan Daerah**	**Jumlah kendaraan dalam Pemeliharaan Barang Milik Daerah Penunjang Urusan Pemerintahan Daerah**	**100**	**384.432.386**	**100**	**127.582.080**	**100%**	**75.800.000**		**Rp 10.000.000**		**Rp 12.023.968**		**Rp 23.431.406**		**Rp 25.308.985**		93%		**198.346.439**					
X.XX.01.2.09.02	Penyediaan Jasa Pemerliharaan, Biaya Pemeliharaan, Pajak dan Perizinan Kendaraan Dinas Operasional atau Lapangan	Jumlah Kendaraan Dinas Operasional atau Lapangan yang Dipelihara dan dibayarkan Pajak dan Perizinannya	24	366.215.055	12	114.282.080	6	74.170.000	1	Rp 10.000.000	2	Rp 10.393.968	1	23.431.406	2	25.308.985	100%	93%	18	**183.416.439**					
X.XX.01.2.09.06	Pemeliharaan Peralatan dan Mesin Lainnya	Jumlah Peralatan dan Mesin Lainnya yang Dipelihara	24	18.217.331	12	13.300.000	6	1.630.000			6	Rp 1.630.000					100%	100%	18	14.930.000					
2.12-02	**PROGRAM PENDAFTARAN PENDUDUK**	**Persentase capaian Pendaftaran Penduduk**	**100**	**1.854.999.520**	**100**	**624.874.331**	**100%**	**345.616.000**		**Rp -**		**Rp 247.444.950**		**Rp 31.030.000**		**Rp 66.940.550**		100%	100	**970.289.831**					
2.12-02.01	**Pelayanan Pendaftaran Penduduk**	**Persentase capaian Pelayanan Pendaftaran Penduduk**	**100**	**717.499.760**	**100**	**596.782.371**	**100%**	**305.598.000**		**Rp -**		**Rp 243.550.950**		**Rp 22.553.000**		**Rp 39.303.550**		100%	100	**902.189.871**					
2.12-02.01.02	Pencatatan, Penatausahaan dan Penerbitan Dokumen atas Pendaftaran Penduduk	Jumlah Dokumen Hasil Pencatatan, Penatausahaan dan Penerbitan Dokumen Atas Pendaftaran Penduduk	4	577.027.760	2	563.536.371	1	287.013.000				Rp 233.783.450		15.072.500	1	37.967.550	100%	100%		850.359.871					
2.12-02.01.04	Peningkatan Pelayanan Pendaftaran Penduduk	Jumlah Laporan Hasil Peningkatan Pelayanan Pendaftaran Penduduk	4	140.472.000	1	33.246.000	1	18.585.000				Rp 9.767.500		7.480.500	1	1.336.000	100%	100%	2	51.830.000					
2.12-02.04	**Pembinaan dan Pengawasan Penyelenggaraan Pendaftaran Penduduk**	**Persentase capaian Pembinaan dan Pengawasan Penyelenggaraan Pendaftaran Penduduk**	**100**	**210.000.000**	**99%**	**28.091.960**	**100%**	**40.018.000**		**Rp -**		**Rp 3.894.000**		**Rp 8.477.000**		**Rp 27.637.000**		100%	1	**68.099.960**					
2.12-02.04.02	Pembinaan dan Pengawasan Terkait Pendaftaran Penduduk	Jumlah Laporan Pembinaan dan Pengawasan Terkait Pendataran Penduduk	4	210.000.000	1	28.091.960	1	40.018.000				Rp 3.894.000		8.477.000	1	27.637.000	100%	100%		68.099.960					
2.12-03	**PROGRAM PELAYANAN PENCATATAN SIPIL**	**Persentase capaian Pelayanan Pencatatan Sipil**	**100**	**160.000.000**		**35.919.600**	**100%**	**18.585.000**		**Rp -**		**Rp 6.530.000**		**Rp 9.865.000**		**Rp 2.189.000**		100%		**54.503.600**					
2.12-03.01	**Pelayanan Pencatatan sipil**	**Persentase capaian Pelayanan Pencatatan Sipil**	**100**	**160.000.000**		**35.919.600**	**100%**	**18.585.000**		**Rp -**		**Rp 6.530.000**		**Rp 9.865.000**		**Rp 2.189.000**		100%		**54.503.600**					
2.12-03.01.02	Peningkatan dalam pelayanan pencatatan sipil	Jumlah Layanan Pencatatan Sipil yang Ditingkatkan	36	160.000.000	9	35.919.600	9	18.585.000			3	Rp 6.530.000	4	9.865.000	2	2.189.000	100%	100%	18	54.503.600					
2.12.03.2.03	**Pembinaan dan Pengawasan Penyelenggaraan Pencatatan Sipil**	**Persentase Pembinaan dan Pengawasan Penyelenggaraan Pencatatan Sipil**					**100%**	**0**												**-**					
2.12.03.2.03.04	Bimbingan Tekis Terkait Pencatatan Sipil	Jumlah Laporan Hasil Bimbingan Teknis Terkait Pencatatan Sipil					1	-											0	-					
2.12-04	**PROGRAM PENGELOLAAN INFORMASI ADMINISTRASI KEPENDUDUKAN**	**Persentase Capaian PENGELOLAAN INFORMASI ADMINISTRASI KEPENDUDUKAN**	**100**	**536.038.000**	**100**	**225.672.688**	**100%**	**31.324.000**		**Rp 1.050.000**		**Rp 12.787.000**		**Rp 15.209.500**		**Rp 2.272.000**		100%		**256.991.188**					
2.12-04.2.01	**Pengumpulan Data Kependudukan dan Pemanfaatan, Penyajian Database Kependudukan**	**Persentase Pengumpulan Data Kependudukan dan Pemanfaatan, Penyajian Database Kependudukan**	**100**	**314.038.000**	**100**	**105.958.000**	**100%**	**12.502.000**		**Rp -**		**Rp 4.040.000**		**Rp 7.095.000**		**Rp 1.364.000**		100%		**118.457.000**					
2.12-04.2.01.01	Pengolahan dan Penyajian Data Kependudukan	Jumlah Dokumen Data Kependudukan yang Diolah dan Disajikan	8	314.038.000	4	105.958.000	2	12.502.000			1	Rp 4.040.000		7.095.000	1	1.364.000	100%	100%		**118.457.000**					
2.12.04.2.03	**Penyelenggaraan Pengelolaan Informasi Administrasi Kependudukan**	**Persentase Penyelenggaraan Pengelolaan Informasi Administrasi Kependudukan**	**100**	**222.000.000**	**100**	**119.714.688**	**100%**	**18.822.000**		**Rp 1.050.000**		**Rp 8.747.000**		**Rp 8.114.500**		**Rp 908.000**		100%	100	**138.534.188**					
2.12.04.2.03.04	Penyelenggaraan Pemanfaatan Data Kependudukan	Jumlah Dokumen Penyelenggaraan Pemanfaatan Data Kependuduka	4	12.000.000	1	35.341.688	1	17.772.000				Rp 8.747.000		8.114.500	1	908.000	100%	100%							
2.12.04.2.03.05	Sosialisasi terkait Pengelolaan Informasi Administrasi Kependudukan	Jumlah Laporan Hasil Sosialisasi Pengelolaan Informasi Administrasi Kependudukan	4	210.000.000	2	84.373.000	1	1.050.000	1	Rp 1.050.000							100%	100%							

Kode Rekening	Program/Kegiatan/Sub-Kegiatan	Indikator Kinerja Program (Outcome)/ Kegiatan (Output)/ Sub Kegiatan (Output)	Target RENSTRA Pada Akhir Periode 2030		Realisasi Capaian Kinerja RENSTRA s/d 2024		Target Kinerja Dari Anggaran RENJA 2025		Realisasi Kinerja Dari Anggaran RENJA 2025								Tingkat Capaian dan Realisasi Anggaran Renja 2025 (%)		Realisasi Kinerja s/d 2025		Tingkat Capaian RENSTRA s/d 2025 (%)		Perangkat Daerah Penanggung Jawab	Masalah	Tindak Lanjut
			4		5=n-1		6		7								8=7/6*100		9=5+7		10=9/4*100				
									TW 1		TW2		TW 3		TW 4										
1	2	3	K	Rp	K	Rp	K	Rp	K	RP	K	RP	K	Rp	K	RP	K	Rp	K	Rp	K	Rp	11	12	13
2.12-05	**PROGRAM PENGELOLAAN PROFILE KEPENDUDUKAN**	**Persentase Pengelolaan Profile Kependudukan**	**100**	**60.000.000**	**100**	**15.000.000**	**100%**	**6.380.000**		**Rp -**		**Rp 5.370.000**		**Rp 1.010.000**		**Rp -**		100%		**Rp -**					
2.12-05.2.01	**Penyusunan Profile Kependudukan**	**Persentase Penyusunan Profile Kependudukan**	**100**	**60.000.000**	**100**	**15.000.000**	**100%**	**6.380.000**		**Rp -**		**Rp 5.370.000**		**Rp 1.010.000**		**Rp -**		100%		**Rp -**					
2.12-05.2.01.02	Penyusunan Profil Data Perkembangan dan Proyeksi Kependudukan serta Kebutuhan yang Lain	Jumlah Dokumen Profil Data Perkembangan dan Proyeksi Kependudukan serta Kebutuhan yang Lain	4	60.000.000	1	15.000.000	1	6.380.000				Rp 5.370.000	1	1.010.000			100%	100%							
																Rata-rata Capaian Kinerja %	100%	99%							
																Predikat	Sangat Tinggi	Tinggi							

OPD : PMT

Kode Rekening	Program/Kegiatan/Sub-Kegiatan	Indikator Kinerja Program (Outcome)/ Kegiatan (Output)/ Sub Kegiatan (Output)	Target RENSTRA Pada Akhir Periode 2030		Realisasi Capaian Kinerja RENSTRA s/d 2024		Target Kinerja Dari Anggaran RENJA 2025		Realisasi Kinerja Dari Anggaran RENJA 2025								Tingkat Capaian dan Realisasi Anggaran Renja 2025 (%)		Realisasi Kinerja s/d 2025		Tingkat Capaian RENSTRA s/d 2025 (%)		Perangkat Daerah Penanggung Jawab	Masalah	Tindak Lanjut
			4		5=n-1		6		7								8=7/6*100		9=5+7		10=9/4*100				
									TW 1		TW2		TW 3		TW 4											
1	2	3	K	Rp	K	Rp	K	Rp	K	RP	K	RP	K	Rp	K	RP	K	Rp	K	Rp	K	Rp	11	12	13
2-13	**PEMBERDAYAAN MASYARAKAT DAN DESA**			**18.798.894.365**				**4.211.629.701**		**747.672.060**		**964.924.028**		**801.487.036**		**660.106.990**	**1**			**3.174.190.114**						
1	**PROGRAM PENUNJANG URUSAN PEMERINTAHAN DAERAH KABUPATEN/KOTA**	**Persentase Penunjang Urusan Pemerintah Daerah yang Dilaksanakan**	**####**	**13.919.114.365**	**100**	**2.785.942.873**		**2.963.635.701**	**24**	**717.477.460**	**28**	**827.414.028**	**22**	**643.382.436**		**64.646.800**		76%		**5.038.863.597**		36%				
1,2	**Perencanaan, Penganggaran, Kinerja Perangkat Daerah**	**Terlaksananya Kegiatan Perencanaan, Penganggaran, dan Evaluasi Kinerja Perangkat Daerah**	**####**	**174.720.000**	**20**	**34.944.000**	**20**	**28.000.000**	**-**	**-**	**7**	**7.684.000**	**2**	**1.820.000**	**3**	**2.509.000**	**4**	43%	32	**46.957.000**		27%				
1.2.01.1	Penyusunan Dokumen Perencanaan Perangkat Daerah	Jumlah Dokumen RKA- SKPD dan Laporan Hasil Koordinasi Penyusunan Dokumen RKA-SKPD	20	25.000.000	4	5.000.000	4	4.000.000	-	-	4	4.000.000	0	-			100%	100%	8	**9.000.000**	40%	36%				
1.2.01.2	Koordinasi dan Penyusunan Dokumen RKA- SKPD	Jumlah Dokumen Capaian Koordinasi dan Penyusunan Dokumen RKA- SKPD	10	25.000.000	2	5.000.000	2	4.000.000	-	-	-		1	948.000,00	1	749.000	100%	42%	4	**6.697.000**	40%	27%				
1.2.01.3	Koordinasi dan Perubahan RKA-PD	Jumlah Dokumen Capaian Koordinasi dan Perubahan RKA-PD	10	24.720.000	2	4.944.000	2	4.000.000	-	-	-	-		-	-	-	0%	0%	2	**4.944.000**	20%	20%				
1.2.01.4	Koordinasi dan Penyusunan DPA-PD	Jumlah Dokumen Capaian Koordinasi dan Penyusunan DPA-PD	10	25.000.000	2	5.000.000	2	4.000.000	-	-	-	-	-	-	1	760.000	50%	19%	3	**5.760.000**	30%	23%				
1.2.01.5	Koordinasi dan Penyusunan Perubahan DPA-PD	Jumlah Dokumen Capaian Koordinasi dan Penyusunan Perubahan DPA-PD	10	25.000.000	2	5.000.000	2	4.000.000	-	-	-	-	-	-	1	1.000.000	50%	25%	3	**6.000.000**	30%	24%				
1.2.01.6	Koordinasi dan Penyusunan Laporan Capaian Kinerja dan Ikhtisar Realisasi Kinerja SKPD	Jumlah LaporanLaporan Capaian Kinerja dan Ikhtisar Realisasi Kinerja SKPD	20	25.000.000	4	5.000.000	4	4.000.000	-	-	3	3.684.000	-	-	-	-	75%	92%	7	**8.684.000**	35%	35%				
1.2.01.7	Evaluasi Kinerja Perangkat Daerah	Jumlah Laporan Evaluasi Kinerja Perangkat Daerah	20	25.000.000	4	5.000.000	4	4.000.000	-	-	-	-	1	872.000,00	-	-	25%	22%	5	**5.872.000**	25%	23%				
2-13.01.2.02	**Administrasi Keuangan Perangkat Daerah**	**Terlaksananya Kegiatan Administrasi Keuangan Perangkat Daerah**	**####**	**11.479.285.310**	**33**	**2.295.857.062**		**2.413.925.201**		**688.447.351**		**594.018.612**		**579.543.835**				77%	33	**4.157.866.860**		36%				
2-13.01.2.02.001	Penyediaan Gaji dan Tunjangan ASN	Jumlah Orang yang Menerima Gaji dan Tunjangan ASN	85	10.996.710.310	17	2.199.342.062	17	2.326.525.201	-	672.672.601	-	567.852.862	-	559.173.835	18	459.524.223	106%	97%	35	**4.458.565.583**	41%	41%				
2-13.01.2.02.003	Pelaksanaan Penatausahaan dan Pengujian/Verifikasi Keuangan SKPD	Jumlah Dokumen Penatausahaan dan Pengujian/Verifikasi Keuangan SKPD	60	443.750.000	12	88.750.000	12	79.400.000	-	12.450.000	-	22.270.000	2	20.370.000	2	24.310.000	33%	100%	16	**168.150.000**	27%	38%				
2-13.01.2.02.008	Penyusunan Pelaporan dan Analisis Prognosis Realisasi Anggaran	Jumlah Dokumen Pelaporan dan Analisis Prognosis Realisasi Anggaran	20	38.825.000	4	7.765.000	4	8.000.000,00	-	3.324.750	2	3.895.750	-	-	-	-	50%	90%	6	**14.985.500**	30%	39%				
2-13.01.2.03	**Kegiatan Administrasi Barang Milik Daerah pada Perangkat Daerah**		**10**	**15.000.000**	**2**	-	**2**	**2.850.000**	-	-	-	-	-	-				0%	2	-		0%				
2-13.01.2.03.001	Sub Kegiatan Penatausahaan Barang Milik Daerah pada SKPD	Jumlah Dokumen Penatausahaan Barang Milik Daerah pada SKPD	10	14.250.000	2	*2.850.000*	2	*2.850.000*	-	-	-	-	-	-	1	2.850.000	50%	100%	3	**5.700.000**	30%	40%				
2-13.01.2.06	**Administrasi Umum Perangkat Daerah**	**Terlaksananya Kegiatan Administrasi Umum Perangkat Daerah**	**35**	**439.409.295**	**7**	**93.001.859**		**96.090.500**		**7.778.650**		**15.322.000**		**22.886.825**				48%	7	**138.989.334**		32%				
2-13.01.2.06.001	Penyediaan Komponen Instalasi Listrik/Penerangan Bangunan Kantor	Jumlah Paket Komponen Instalasi Listrik/Penerangan Bangunan Kantor yang Disediakan	5	10.000.000	1	2.000.000	1	2.000.000,00	-	1.000.000	1	1.000.000	-	-	-	-	100%	100%	2	**4.000.000**	40%	40%				
2-13.01.2.06.002	Penyediaan Peralatan dan Perlengkapan Kantor	Jumlah Paket Peralatan dan Perlengkapan Kantor yang Disediakan	5	82.647.500	1	16.529.500	1	10.330.500	-	1.500.000	-	3.792.000	-	1.000.000	1	1.446.000	100%	75%	2	**24.267.500**	40%	29%				
2-13.01.2.06.003	Penyediaan Peralatan Rumah Tangga	Jumlah Paket Peralatan Rumah Tangga yang Disediakan	5	16.860.000	1	3.372.000	1	3.890.000	-	-	-	-	-	3.890.000	1	-	100%	100%	2	**7.262.000**	40%	43%				
2-13.01.2.06.004	Penyediaan Bahan Logistik Kantor	Jumlah Paket Bahan Logistik Kantor yang Disediakan	5	31.050.000	1	6.210.000	1	7.100.000	-	1.510.000	-	4.160.000	-	1.340.000	1	-	100%	99%	2	**13.220.000**	40%	43%				
2-13.01.2.06.005	Penyediaan Barang Cetakan dan Penggandaan	Jumlah Paket Barang Cetakan dan Penggandaan yang Disediakan	5	23.900.000	1	9.900.000	1	10.000.000	-	1.000.000	-	4.670.000	-	1.330.000	1	2.250.000	100%	93%	2	**19.150.000**	40%	80%				
2-13.01.2.06.009	Penyelenggaraan Rapat Koordinasi dan Konsultasi SKPD	Jumlah Laporan Penyelenggaraan Rapat Koordinasi dan Konsultasi SKPD	10	274.951.795	2	54.990.359	2	62.770.000	-	2.768.650	-	1.700.000	-	15.326.825	1	42.974.525	50%	100%	3	**117.760.359**	30%	43%				
2-13.01.2.07	**Pengadaan Barang Milik Daerah Penunjang Urusan Pemerintah Daerah**	**Terlaksananya Kegiatan Pengadaan Barang Milik Daerah Penunjang Urusan Pemerintah Daerah**	**20**	**173.700.000**	**4**	**34.740.000**		**62.500.000**	**-**	**-**		**-**	**-**	**-**	**4**	62.137.800	100%	99%	8	**96.877.800**		56%				
2-13.01.2.07.006	Pengadaan Peralatan dan Mesin Lainnya	Jumlah Unit Peralatan dan Mesin Lainnya yang Disediakan	20	173.700.000	4	34.740.000	4	62.500.000	-	-		-	**-**	-	4	62.137.800	100%	99%	8	**96.877.800**	40%	56%				
2-13.01.2.08	**Penyediaan Jasa Penunjang Urusan Pemerintahan Daerah**	**Terlaksananya Kegiatan Penyediaan Jasa Penunjang Urusan Pemerintahan Daerah**	**30**	**1.484.725.560**	**6**	**296.945.112**		**241.000.000**		**13.501.459**		**179.435.469**		**17.035.723**				87%		**506.917.763**		34%				
2-13.01.2.08.002	Penyediaan Jasa Komunikasi, Sumber Daya Air dan Listrik	Jumlah Laporan Penyediaan Jasa Komunikasi, Sumber Daya Air dan Listrik yang Disediakan	5	34.525.610	1	6.905.122	1	10.200.000	-	1.601.459	-	1.929.469	-	1.735.723	1	1.958.860	100%	71%	2	**14.130.633**	40%	41%				
2-13.01.2.08.003	Penyediaan Jasa Peralatan dan Perlengkapan Kantor	Jumlah Laporan Penyediaan Jasa Peralatan dan Perlengkapan Kantor	-	-	-	-	-	-	-	-	-	-	-	-	-	-	-	-	-	-	0%	0%				
2-13.01.2.08.004	Penyediaan Jasa Pelayanan Umum Kantor	Jumlah Laporan Penyediaan Jasa Pelayanan Umum Kantor yang Disediakan	25	1.450.199.950	5	290.039.990	5	230.800.000	-	11.900.000	-	177.506.000	-	15.300.000	1	20.400.000	20%	98%	6	**515.145.990**	24%	36%				

Kode Rekening	Program/Kegiatan/Sub-Kegiatan	Indikator Kinerja Program (Outcome)/ Kegiatan (Output)/ Sub Kegiatan (Output)	Target RENSTRA Pada Akhir Periode 2030		Realisasi Capaian Kinerja RENSTRA s/d 2024		Target Kinerja Dari Anggaran RENJA 2025		Realisasi Kinerja Dari Anggaran RENJA 2025								Tingkat Capaian dan Realisasi Anggaran Renja 2025 (%)		Realisasi Kinerja s/d 2025		Tingkat Capaian RENSTRA s/d 2025 (%)		Perangkat Daerah Penanggung Jawab	Masalah	Tindak Lanjut
			4		5=n-1		6		7								8=7/6*100		9=5+7		10=9/4*100				
									TW 1		TW2		TW 3		TW 4										
1	2	3	K	Rp	K	Rp	K	Rp	K	RP	K	RP	K	Rp	K	RP	K	Rp	K	Rp	K	Rp	11	12	13
2-13.01.2.09	**Pemeliharaan Barang Milik Daerah Penunjang Urusan Pemerintahan Daerah**	**Terlaksananya Kegiatan Pemeliharaan Barang Milik Daerah Penunjang Urusan Pemerintahan Daerah**	**70**	**152.274.200**	**14**	**30.454.840**		**119.270.000**	-	**7.750.000**		**30.953.947**		**22.096.053**				51%	14	**91.254.840**		60%			
2-13.01.2.09.002	Penyediaan Jasa Pemeliharaan, Biaya Pemeliharaan, Pajak dan Perizinan Kendaraan Dinas Operasional atau Lapangan	Jumlah Kendaraan Dinas Operasional atau Lapangan yang Dipelihara dan dibayarkan Pajak dan Perizinannya	25	128.374.200	5	25.674.840	5	114.270.000	-	7.750.000	1	27.553.947	2	20.496.053	2	26.250.000	100%	72%	10	**107.724.840**	40%	84%			
2-13.01.2.09.006	Pemeliharaan Peralatan dan Mesin Lainnya	Jumlah Peralatan dan Mesin Lainnya yang Dipelihara	45	23.900.000	9	4.780.000	9	5.000.000	-	-	1	3.400.000	1	1.600.000,00	-	-	22%	100%	11	**9.780.000**	24%	41%			
2-13.03	**PROGRAM PENATAAN DESA**		**5**	**1.300.000.000**	**1**	**260.000.000**	**1**	**198.157.000**	**1**	**550.000**	**3**	**5.220.000**	**2**	**2.110.000**		**94.870.000**		52%	7	**362.750.000**		28%			
2-13.03.2.01.001	Penyelenggaraan Penataan Desa	Jumlah Dokumen Hasil Penyelenggaraan Penataan Desa	5	1.300.000.000	1	260.000.000	1	198.157.000	-	550.000	-	5.220.000	-	2.110.000	1	94.870.000	100%	52%	2	**362.750.000**	40%	28%			
2-13.04	**PROGRAM ADMINISTRASI PEMERINTAHAN DESA**	**Terlaksananya Administrasi Pemerintah Desa**	**####**	**1.744.670.000**	**108**	**348.934.000**		**242.691.000**	**15**	**17.254.600**	**23**	**32.500.000**	**21**	**32.008.600**		**102.107.200**		76%	167	**532.804.400**		31%			
2-13.04.2.01	**Pembinaan dan Pengawasan Penyelenggaraan Administrasi Pemerintahan Desa**	**Terlaksananya Kegiatan Pembinaan dan Pengawasan Penyelenggaraan Administrasi Pemerintahan Desa**	**####**	**1.744.670.000**	**108**	**348.934.000**		**242.691.000**	-	**17.254.600**	-	**32.500.000**	-	**32.008.600**	-	**102.107.200**		76%	108	**532.804.400**		31%			
2-13.04.2.01.001	Fasilitasi Penyelenggaraan Administrasi Pemerintahan Desa	Jumlah Dokumen Hasil Fasilitasi Pengelolaan Keuangan Desa	10	124.750.000	2	24.950.000	1	25.000.000	-	8.537.000	-	8.317.000	1	8.146.000,00	-	-	100%	100%	3	**49.950.000**	30%	40%			
	Fasilitasi Penyusunan Perencanaan Pembangunan Desa	Jumlah Dokumen Fasilitasi Penyusunan Perencanaan Pembangunan Desa	5	250.000.000	1	50.000.000	1	50.000.000	-	-	-	-	-	-	-	2.420.000	0%	5%	1	**52.420.000**	20%	21%			
2-13.04.2.01.008	Pembinaan dan Pemberdayaan BUM Desa dan Lembaga Kerja Sama Antar Desa	Jumlah Dokumen Hasil Pembinaan dan Pemberdayaan BUM Desa dan Lembaga Kerja Sama antar Desa	###	744.920.000	103	148.984.000	103	84.500.000,00	25	5.897.600	30	14.767.000	5	14.592.600,00	43	39.002.200	100%	88%	206	**223.243.400**	40%	30%			
2-13.04.2.01.013	Fasilitasi Pengelolaan Aset Desa	Jumlah Dokumen Hasil Fasilitasi Pengelolaan Aset Desa	5	125.000.000	1	25.000.000	1	17.500.000	-	-	-	6.596.000	-	6.450.000,00	1	3.454.000	100%	94%	2	**41.500.000**	40%	33%			
2-13.04.2.01.018	Fasilitasi Evaluasi Perkembangan Desa serta Lomba Desa dan Kelurahan	Jumlah Dokumen Hasil Fasilitasi Evaluasi Perkembangan Desa serta Lomba Desa dan Kelurahan	5	500.000.000	1	100.000.000	1	65.691.000		2.820.000		2.820.000	-	2.820.000,00	1	57.231.000	100%	100%	2	**165.691.000**	40%	33%			
2-13.05	**PROGRAM PEMBERDAYAAN LEMBAGA KEMASYARAKATAN, LEMBAGA ADAT DAN MASYARAKAT HUKUM ADAT**	**Persentase Terfasilitasinya lembaga**	**75**	**3.135.110.000**	**15**	**627.022.000**		**807.146.000**	**1**	**12.390.000**	**15**	**99.790.000**	**15**	**123.986.000**		***398.482.990***		79%	46	**1.261.670.990**		40%			
2-13.05.2.01	**Pemberdayaan Lembaga Kemasyarakatan yang Bergerak di Bidang Pemberdayaan Desa dan Lembaga Adat Tingkat Daerah Kabupaten/Kota serta Pemberdayaan Masyarakat Hukum Adat yang Masyarakat Pelakunya Hukum Adat yang Sama dalam Daerah Kabupaten/Kota**	**Terlaksananya Kegiatan Pemberdayaan Lembaga Kemasyarakatan yang Bergerak di Bidang Pemberdayaan Desa dan Lembaga Adat Tingkat Daerah Kabupaten/Kota serta Pemberdayaan Masyarakat Hukum Adat yang Masyarakat Pelakunya Hukum Adat yang Sama dalam Daerah Kabupaten/Kota**	**75**	**3.135.110.000**	**15**	**627.022.000**		**807.146.000**	-	**12.390.000**		**99.790.000**		**123.986.000**		**398.482.990**		79%		**1.261.670.990**		40%			
2-13.05.2.01.002	Fasilitasi Penataan, Pemberdayaan dan Pendayagunaan Kelembagaan Lembaga KeMasyarakatan Desa/Kelurahan (RT, RW, PKK, Posyandu, LPM, dan Karang Taruna), Lembaga Adat Desa/Kelurahan dan Masyarakat Hukum Adat	Jumlah Dokumen Hasil Identifikasi dan Inventarisasi Masyarakat Hukum Adat	5	450.000.000	1	90.000.000	1	138.066.000,00	-	6.990.000	-	20.600.000	-	47.926.000	1	25.398.570	100%	73%	2	**190.914.570**	40%	42%			
2-13.05.2.01.006	Fasilitasi Pemerintah Desa dalam Pemanfaatan Teknologi Tepat Guna	Jumlah Dokumen Hasil Penataan, Pemberdayaan dan Pendayagunaan Kelembagaan Lembaga Kemasyarakatan Desa/Kelurahan (RT, RW, PKK, Posyandu, LPM, dan Karang Taruna), Lembaga Adat Desa/Kelurahan dan Masyarakat Hukum Adat	10	682.980.000	2	136.596.000	2	51.960.000	-	5.400.000	1	4.800.000	-	1.760.000	1	39.984.420	100%	100%	4	**188.540.420**	40%	28%			
2-13.05.2.01.009	Fasilitasi Tim Penggerak PKK dalam Penyelenggaraan Gerakan Pemberdayaan Masyarakat dan Kesejahteraan Keluarga	Jumlah Laporan Hasil Fasilitasi Pemerintah Desa dalam Pemanfaatan Teknologi Tepat Guna	5	604.530.000	1	120.906.000	1	120.020.000,00	-	-	-	13.390.000	-	66.800.000,00	1	30.830.000	100%	93%	2	**231.926.000**	40%	38%			
2-13.05.2.01.010	Peningkatan Kesadaran Keluarga dalam Membangun Kerja Sama antar-Keluarga, Warga, dan Kelompok Masyarakat	Jumlah Dokumen Hasil Fasilitasi Tim Penggerak PKK dalam Penyelenggaraan Gerakan Pemberdayaan Masyarakat dan Kesejahteraan Keluarga	50	897.600.000	10	179.520.000	10	288.100.000,00	-	-	-	-	2	7.500.000,00	8	182.470.000	100%	66%	20	369.490.000,00	40%	41%			

Kode Rekening	Program/Kegiatan/Sub-Kegiatan	Indikator Kinerja Program (Outcome)/ Kegiatan (Output)/ Sub Kegiatan (Output)	Target RENSTRA Pada Akhir Periode 2030		Realisasi Capaian Kinerja RENSTRA s/d 2024		Target Kinerja Dari Anggaran RENJA 2025		Realisasi Kinerja Dari Anggaran RENJA 2025								Tingkat Capaian dan Realisasi Anggaran Renja 2025 (%)		Realisasi Kinerja s/d 2025		Tingkat Capaian RENSTRA s/d 2025 (%)		Perangkat Daerah Penanggung Jawab	Masalah	Tindak Lanjut
			4		5=n-1		6		7								8=7/6*100		9=5+7		10=9/4*100				
									TW 1		TW2		TW 3		TW 4										
1	2	3	K	Rp	K	Rp	K	Rp	K	RP	K	RP	K	Rp	K	RP	K	Rp	K	Rp	K	Rp	11	12	13
2-13.05.2.01.011	Peningkatan Kesadaran Keluarga dalam Peningkatan Pendidikan dan Keterampilan untuk Mewujudkan Sumber Daya Manusia yang Berkualitas dan Berdaya Saing	Jumlah Keluarga yang Mengikuti Peningkatan Kesadaran Keluarga dalam Membangun Kerja Sama antar Keluarga, Warga, dan Kelompok Masyarakat	5	500.000.000	1	100.000.000	1	209.000.000,00	-	-	-	61.000.000	-	-	1	119.800.000	100%	87%	2	280.800.000	40%	56%			
Rata-rata Capaian Kinerja %																	85%	83%							
Predikat																	Tinggi	Tinggi							

OPD : PPKB 2220800742 1.638.040.705

Kode Rekening	Program / Kegiatan	INDIKATOR KINERJA PROGRAM (OUTCOME) / KEGIATAN (OUTPUT)	REALISASI CAPAIAN KINERJA RKPD		TARGET KINERJA DAN		Realisasi Kinerja Dari Anggaran RENJA Tahun 2025								REALISASI CAPAIAN KINERJA DAN ANGGARAN		REALISASI KINERJA DAN ANGGARAN RKPD PD S/D		Tingkat Capaian Kinerja dan Realisasi Anggaran		Perangkat Daerah Penanggung Jawab
							TW1		TW2		TW3		TW4								
2	3	4	5		6		7		8		9		10		(11)=7+8+9+10		12 = 5+11		13 = 12/6X100%		14
			K	Rp	K	Rp	K	RP	K	RP	K	Rp	K	RP	K	Rp	K	Rp	K	Rp	
	Belanja Perangkat Daerah					**7.440.626.330**		**454.590.226**		**1.483.047.556**		**1.604.618.543**		**2.857.662.638**		**6.399.918.963**					
2.14.01	**PROGRAM PENUNJANG URUSAN PEMERINTAHAN DAERAH KABUPATEN/KOTA**	**Persentase Penunjang Urusan Pemerintah Daerah yang Dilaksankan**			**100**	**2.284.126.330**		**454.590.226**		**610.057.556**		**573.392.923**		**582.760.037**		**97%**	**-**	**1**	**-**	0%	DPPKB
2.14.01.2.01	***Kegiatan Perencanaan, Penganggaran, dan Evaluasi Kinerja Perangkat Daerah***	Jumlah Perencanaan, Penganggaran, dan Evaluasi Kinerja Perangkat Daerah			7	***20.125.000***	-	-	***1***	***5.000.000***	***4***	***10.000.000***	***2***	***3.357.000***		**91%**	**-**	**1**	-	0%	DPPKB
2.14.01.2.01.0001	Penyusunan Dokumen Perencanaan Perangkat Daerah	Jumlah dokumen perencanaan perangkat daerah			1	2.875.000		-	1	2.875.000		-			**100%**	**100%**	**1**	**1**	**1**	0%	DPPKB
2.14.01.2.01.0002	Koordinasi dan Penyusunan Dokumen RKA-SKPD	Jumlah dokumen RKA-SKPD dan laporan hasil koordinasi penyusunan dokumen RKA-SKPD			1	2.875.000		-		-	1	2.875.000			**100%**	**100%**	**1**	**1**	**1**	0%	DPPKB
2.14.01.2.01.0003	Koordinasi dan Penyusunan Dokumen Perubahan RKA-SKPD	Jumlah dokumen Perubahan RKA-SKPD dan laporan hasil koordinasi penyusunan dokumen Perubahan RKA-SKPD			1	2.875.000		-		-	1	2.125.000		750.000	**100%**	**100%**	**1**	**1**	**1**	0%	DPPKB
2.14.01.2.01.0004	Koordinasi dan Penyusunan DPA-SKPD	Jumlah dokumen DPA SKPD dan Laporan hasil koordinasi penyusunan DPA SKPD			1	2.875.000		-		-		-	1	1.857.000	**100%**	**65%**	**1**	**1**	**1**	0%	DPPKB
2.14.01.2.01.0005	Koordinasi dan Penyusunan Perubahan DPA-SKPD	Jumlah dokumen PerubahanDPA SKPD dan Laporan hasil koordinasi penyusunan Perubahan DPA SKPD			1	*2.875.000*		-		-		*2.125.000*	1	*750.000*	**100%**	**100%**	**1**	**1**	**1**	0%	DPPKB
2.14.01.2.01.0006	Koordinasi dan Penyusunan Laporan Capaian Kinerja dan Ikhtisar Realisasi Kinerja SKPD	Jumlah Laporan Capaian Kinerja dan Ikhtisar Realisasi Kinerja SKPD dan Laporan Hasil Koordinasi Penyusunan Laporan Capaian Kinerja dan Ikhtisar Realisasi Kinerja SKPD			1	2.875.000		-		2.125.000	1	750.000			**100%**	**100%**	**1**	**1**	**1**	0%	DPPKB
2.14.01.2.01.0007	Evaluasi Kinerja Perangkat Daerah	Jumlah Laporan Evaluasi Kinerja Perangkat Daerah dan Laporan Hasil Evaluasi Kinerja Perangkat Daerah			1	2.875.000		-		-	1	2.125.000			**100%**	**74%**	**1**	**1**	**1**	0%	DPPKB
2.14.01.2.02	**Kegiatan Administrasi Keuangan Perangkat Daerah**	Peresentase Terlaksananya Administrasi Keuangan Perangkat Daerah yang benar			136	***1.860.488.330***	***32***	***435.490.226***	***29***	***397.064.156***	***29***	***397.064.156***	***41***	***580.004.182***	**96%**	**97%**	**1**	**1**	1%	0%	DPPKB
2.14.01.2.02.0001	Sub Kegiatan Penyediaan Gaji dan Tunjangan ASN	Jumlah Orang yang Menerima Gaji dan Tunjangan ASN		1.584.831.248	124	1.706.648.330	30	409.850.226	26	358.604.156	26	358.604.156	37	528.724.182	**96%**	**97%**	**1**	**1.584.831.249**	1%	93%	DPPKB
2.14.01.2.02.0003	Sub Kegiatan Pelaksanaan Penatausahaan dan Pengujian/Verifikasi Keuangan SKPD	Jumlah Dokumen Penatausahaan dan Pengujian/Verifikasi Keuangan SKPD		106.040.000	12	*153.840.000*	2	*25.640.000*	3	*38.460.000*	3	*38.460.000*	4	*51.280.000*	**100%**	**100%**	**1**	**106.040.001**	8%	69%	DPPKB
2.14.01.2.03	**Administrasi Barang Milik Daerah pada Perangkat Daerah**	Jumlah Administrasi Barang Milik Daerah pada Perangkat Daerah yang terlaksana			**12**	**11.400.000**	**-**	**-**	**1**	**950.000**	**7**	**6.650.000**	**3**	**2.850.000**	**92%**	**92%**	**1**	**1**	8%	0%	DPPKB
2.14.01.2.03.0006	Penatausahaan Barang Milik Daerah pada SKPD	Jumlah dokumen penatausahaan barang milik daerah SKPD			12	11.400.000		-	1	950.000	7	6.650.000	3	2.850.000	**92%**	**92%**	**1**	**1**	8%	0%	DPPKB
2.14.01.2.06	**Kegiatan Administrasi Umum Perangkat Daerah**	Terlaksananya Administrasi Umum Perangkat Daerah yang dilaksanakan			**48**	**61.741.000**	**9**	**9.250.000**	**12**	**15.625.000**	**10**	**12.258.000**	**13**	**16.608.000**	**92%**	**87%**	**1**	**1**	2%	0%	DPPKB
2.14.01.2.06.0001	Sub Kegiatan Penyediaan Komponen Instalasi Listrik/Penerangan Bangunan Kantor	Jumlah Paket Komponen Instalasi Listrik/Penerangan Bangunan Kantor yang Disediakan		3.000.000	12	12.000.000	2	2.000.000	2	2.000.000	6	5.623.000	2	2.377.000	**100%**	**100%**	**1**	**3.000.001**	8%	25%	DPPKB
2.14.01.2.06.0002	Sub Kegiatan Penyediaan Peralatan dan Perlengkapan Kantor	Jumlah Paket Peralatan dan Perlengkapan Kantor yang Disediakan		29.606.000	12	14.343.000	4	4.000.000	2	2.000.000	1	1.000.000	4	5.612.000	**92%**	**88%**	**1**	**29.606.001**	8%	206%	DPPKB
2.14.01.2.06.0005	Sub Kegiatan Penyediaan Barang Cetakan dan Penggandaan	Jumlah Paket Barang Cetakan dan Penggandaan yang Disediakan		12.400.000	12	14.398.000	3	3.250.000	3	3.000.000	1	1.835.000	4	4.313.000	**92%**	**86%**	**1**	**12.400.001**	8%	86%	DPPKB
2.14.01.2.06.0009	Sub Kegiatan Penyelenggaraan Rapat Koordinasi dan Konsultasi SKPD	Jumlah Laporan Penyelenggaraan Rapat Koordinasi dan Konsultasi SKPD		25.440.000	12	21.000.000		-	5	8.625.000	2	3.800.000	3	4.306.000	**83%**	**80%**	**1**	**25.440.001**	7%	121%	DPPKB
2.14.01.2.07	**Pengadaan Barang Milik Daerah Penunjang Urusan Pemerintah Daerah**	**Jumlah Barang Milik Daerah Penunjang Urusan Pemerintah Daerah yang disediakan**			**2**	**40.000.000**	**-**	**-**	**-**	**-**	**-**	**-**	**2**	**39.599.440**	**100%**	**99%**	**1**	**1**	50%	0%	DPPKB
2.14.01.2.07.0005	Pengadaan Mebel	Jumlah Tersedianya Mebel			1	*20.000.000*		-		-		-	1	*19.702.450*	**100%**	**99%**	**1**	**1**	100%	0%	DPPKB
2.14.01.2.07.0006	Pengadaan Peralatan dan Mesin Lainnya	Jumlah Peralatan dan Mesin yang tersedia			1	20.000.000		-		-		-	1	19.896.990	**100%**	**99%**	**1**	**1**	100%	0%	DPPKB
2.14.01.2.08	**Kegiatan Penyediaan Jasa Penunjang Urusan Pemerintahan Daerah**	Jumlah Penyediaan Jasa Penunjang Urusan Pemerintahan Daerah yang di sediakan			24	***260.372.000***	1	***9.850.000***	9	***191.418.400***	7	***26.088.625***	7	***32.355.557***	**100%**	**100%**	**1**	**1**	4%	0%	DPPKB
2.14.01.2.08.0002	Sub Kegiatan Penyediaan Jasa Komunikasi, Sumber Daya Air dan Listrik	Jumlah Laporan Penyediaan Jasa Komunikasi, Sumber Daya Air dan Listrik yang Disediakan		3.600.000	12	8.000.000		-		-	6	4.188.625	6	3.405.557	**100%**	**95%**	**1**	**3.600.001**	8%	45%	DPPKB
2.14.01.2.08.0004	Sub Kegiatan Penyediaan Jasa Pelayanan Umum Kantor	Jumlah Laporan Penyediaan Jasa Pelayanan Umum Kantor yang Disediakan		233.198.400	12	252.372.000	1	9.850.000	9	191.418.400	1	21.900.000	1	28.950.000	**100%**	**100%**	**1**	**233.198.401**	8%	92%	DPPKB
2.14.01.2.09	***Kegiatan Pemeliharaan Barang Milik Daerah Penunjang Urusan Pemerintah Daerah***	JUmlah Pemeliharaan Barang Milik Daerah Penunjang Urusan Pemerintahan Daerah yang dilaksanakan			**17**	***30.000.000***	**-**	**-**	**-**	**-**	***8***	***3.342.000***	***6***	***25.976.000***	**82%**	**98%**	**1**	**1**	5%	0%	DPPKB
2.14.01.2.09.0002	Sub Kegiatan Penyediaan Pajak dan Perizinan Penyediaan Jasa Pemeliharaan, Biaya Pemeliharaan Kendaraan Dinas Operasional atau Lapangan	Jumlah Kendaraan Dinas Operasional atau Lapangan yang Dipelihara dan dibayarkan Pajak dan Perizinannya			15	30.000.000		-		-	8	3.342.000	6	25.976.000	**93%**	**98%**	**1**	**1**	6%	0%	DPPKB
2.14.02	**PROGRAM PENGENDALIAN PENDUDUK**				**45**	**217.900.000**	**-**	**-**	**10**	**35.000.000**	**6**	**22.988.000**	**29**	**159.731.000**	**100%**	**100%**	**1**	**1**	2%	0%	DPPKB
2.14.02.2.02	**Pemetaan Perkiraan Pengendalian Penduduk Cakupan Daerah Kabupaten/Kota**	Terlaksananya Pemetaan Perkiraan Pengendalian Penduduk Cakupan Daerah Kabupaten/Kota			**45**	**217.900.000**	**-**	**-**	**10**	**35.000.000**	**6**	**22.988.000**	**29**	**159.731.000**	**100%**	**100%**	**1**	**1**	2%	0%	DPPKB
2.14.02.2.02.0009	Pembinaan dan Pengawasan Penyelenggaraan Sistem Informasi Keluarga	Jumlah Laporan Pembinaan dan PengawasanPenyelenggaraanSistem Informasi Keluarga		53.300.000	12	30.000.000		-	5	12.500.000	2	5.000.000	5	12.500.000	**100%**	**100%**	**1**	**53.300.001**	8%	178%	DPPKB
2.14.02.2.02.0012	Pencatatan dan Pengumpulan Data Keluarga	Jumlah Laporan Pencatatan dan Pengumpulan Data Keluarga		61.500.000	12	61.800.000		-		-		-	12	61.800.000	**100%**	**100%**	**1**	**61.500.001**	8%	100%	DPPKB
2.14.02.2.02.0013	Pengolahan dan Pelaporan Data Pengendalian Lapangan dan Pelayanan KB	Jumlah Laporan Pengolahan dan Pelaporan Data Pengendalian Lapangan dan Pelayanan KB		27.000.000	12	54.000.000		-	5	22.500.000	4	17.988.000	3	13.491.000	**100%**	**100%**	**1**	**27.000.001**	8%	50%	DPPKB
2.14.02.2.02.0015	Pembentukan dan operasionalisasi Rumah Data Kependudukan di Kampung KB Untuk Memperkuat Integrasi Program Bangga Kencana di Sektor Lain	JumlahRumahDataKependudukan di Kampung KB yang aktif Untuk Memperkuat Integrasi Program Bangga Kencana (Pembangunan Keluarga, Kependudukan, dan KeluargaBerencana) di Sektor Lain yang dibentuk			9	72.100.000		-		-			9	71.940.000	**100%**	**100%**	**1**	**1**	11%	0%	DPPKB
2.14.03	**PROGRAM PEMBINAAN KELUARGA BERENCANA (KB)**					***2.615.050.000***		**-**		***211.650.000***		***688.687.620***		***818.611.601***	**#DIV/0!**	**66%**	**#DIV/0!**	**1**	#DIV/0!	0%	DPPKB
2.14.03.2.01	**Pelaksanaan Advokasi, Komunikasi, Informasi dan Edukasi (KIE) Pengendalian Penduduk dan KB Sesuai Kearifan Budaya Lokal**	**Terlaksananya Pelaksanaan Advokasi, Komunikasi, Informasi dan Edukasi (KIE) Pengendalian Penduduk dan KB Sesuai Kearifan Budaya Lokal yang dilaksanakan**			**329**	**1.119.063.000**		**-**	**64**	**200.150.000**	**103**	**365.700.620**	**155**	**534.868.003**	**98%**	**98%**	**1**	**1**	0%	0%	DPPKB

2.14.03.2.01.0008	Pengendalian Program KKBPK	Jumlah Laporan Hasil Pengendalian Program KKBPK		80.000.000	12	119.850.000		-	4	44.450.000		-	8	75.400.000	**100%**	**100%**	**1**	**80.000.001**	8%	67%	DPPKB
2.14.03.2.01.0010	Pengelolaan Operasional dan Sarana di Balai Penyuluhan Bangga Kencana	Jumlah Laporan Mekanisme Operasional Program Bangga Kencana (Pembangunan Keluarga, Kependudukan, dan Keluarga Berencana)MelaluiRapatKoordinasi Kecamatan (Rakorcam), Rapat KoordinasiDesa(Rakordes),danMini Lokakarya (Minilok)		440.550.000	295	766.200.540		-	60	155.700.000	90	233.700.620	138	358.468.003	**98%**	**98%**	**1**	**440.550.001**	0%	57%	DPPKB
2.14.03.2.01.0011	Pelaksanaan Mekanisme Operasional Program Bangga Kencana melalui Rapat Koordinasi Kecamatan (Rakorcam), Rapat Koordinasi Desa (Rakordes), dan Mini Lokakarya (Minilok)	Jumlah Laporan Mekanisme Operasional Program Bangga Kencana (Pembangunan Keluarga, Kependudukan, dan Keluarga Berencana)MelaluiRapatKoordinasi Kecamatan (Rakorcam), Rapat KoordinasiDesa(Rakordes),danMini Lokakarya (Minilok)		135.000.000	9	90.000.000		-		-	4	36.000.000	5	54.000.000	**100%**	**100%**	**1**	**135.000.001**	11%	150%	DPPKB
2.14.03.2.01.0012	Promosi dan KIE Program Bangga Kencana Melalui Media Massa Cetak dan Elektronik serta Media Luar Ruang	JumlahDokumen Promosi danKIE Program Bangga Kencana (Pembangunan Keluarga, Kependudukan, dan Keluarga Berencana) Melalui Media Massa Cetak dan Elektronik serta Media Luar Ruang		20.000.000	4	43.012.460		-		-		-	4	43.000.000	**100%**	**100%**	**1**	**20.000.001**	25%	46%	DPPKB
2.14.03.2.01.0014	Advokasi Program Bangga kencana oleh pokja advokasi kepada Stakeholders dan Mitra Kerja	Jumlah Dokumen Advokasi Program Bangga kencana oleh pokja advokasi kepada Stakeholders dan Mitra Kerja		200.000.000	9	100.000.000		-		-	9	96.000.000		4.000.000	**100%**	**100%**	**1**	**200.000.001**	11%	200%	DPPKB
2.14.03.2.03	**Pengendalian dan Pendistribusian Kebutuhan Alat dan Obat Kontrasepsi serta Pelaksanaan Pelayanan KB di Daerah Kabupaten/Kota**	**Terlaksanya Pengendalian dan Pendistribusian Kebutuhan Alat dan Obat Kontrasepsi serta Pelaksanaan Pelayanan KB di Daerah Kabupaten/Kota yang di distribusikan**			**4.257**	**1.445.987.000**		**-**	**35**	**11.500.000**	**918**	**322.987.000**	**666**	**238.990.000**	**38%**	**40%**	**0**	**0**	0%	0%	DPPKB
2.14.03.2.03.0001	Pengendalian Pendistribusian Alat dan Obat Kontrasepsi dan Saran Penunjang Pelayanan KB ke Fasilitas Kesehatan Termasuk Jaringan dan Jejaringnya	Jumlah Laporan Pengendalian Pendistribusian Alat dan Obat Kontrasepsi dan Sarana Penunjang PelayananKBkeFasilitasKesehatan Termasuk Jaringan dan Jejaringnya		18.000.000	9	20.700.000		-		-	5	10.350.000	4	10.350.000	**100%**	**100%**	**1**	**18.000.001**	11%	87%	DPPKB
2.14.03.2.03.0003	Peningkatan Kesertaan Penggunaan Metode Kontrasepsi Jangka Panjang (MKJP)	Jumlah Orang yang Mengikuti Kesertaan Penggunaan Metode Kontrasepsi Jangka Panjang (MKJP)		1.005.988.000	4.239	1.401.437.000		-	35	11.500.000	908	300.037.000	658	217.390.000	**38%**	**38%**	**0**	**1.005.988.000**	0%	72%	DPPKB
2.14.03.2.03.0008	Pembinaan Pelayanan Keluarga Berencana dan Kesehatan Reproduksi di Fasilitas Kesehatan Termasuk Jaringan dan Jejaringnya	Jumlah Laporan Hasil Pembinaan Pelayanan Keluarga Berencana dan Kesehatan Reproduksi di Fasilitas Kesehatan Termasuk Jaringan dan Jejaringnya		18.000.000	9	23.850.000		-		-	5	12.600.000	4	11.250.000	**100%**	**100%**	**1**	**18.000.001**	11%	75%	DPPKB
2.14.03.2.04	**Pemberdayaan dan Peningkatan Peran Serta Organisasi Kemasyarakatan Tingkat Daerah Kabupaten/Kota dalam Pelaksanaan Pelayanan dan Pembinaan Kesertaan Ber-KB**	**Terlaksananya Pemberdayaan dan Peningkatan Peran Serta Organisasi Kemasyarakatan Tingkat Daerah Kabupaten/Kota dalam Pelaksanaan Pelayanan dan Pembinaan Kesertaan Ber-KB**			**9**	**50.000.000**		**-**		**-**		**-**	**9**	**44.753.598**	**100%**	**90%**	**1**	**1**	11%	0%	DPPKB
2.14.03.2.04.0006	Pelaksanaan dan Pengelolaan Program Bangga Kencana di Kampung Keluarga Berkualitas	Jumlah Laporan Pelaksanaan dan Pengelolaan Program Bangga Kencana di Kampung Keluarga Berkualitas		346.500.000	9	50.000.000		-		-		-	9	44.753.598	**100%**	**90%**	**1**	**346.500.001**	11%	693%	DPPKB
2.14.04	**PROGRAM PEMBERDAYAAN DAN PENINGKATAN KELUARGA SEJAHTERA (KS)**	**Presentase Keluarga yang Mengikuti Kelompok Kegiatan Ketahanan Keluarga**			**123**	**2.323.550.000**		**-**	**21**	**626.340.000**	**12**	**319.550.000**	**73**	**1.296.560.000**	**86%**	**97%**	**1**	**1**	1%	0%	DPPKB
2.14.04.2.01	**Kegiatan Pelaksanaan Pmbangunan Keluarga Melalui Pembinaan Ketahanan dan Kesejahteraan Keluarga**	**Terlaksananya Laporan PelaksanaanPembangunanKeluarga Melalui Pembinaan Ketahanan dan Kesejahteraan Keluarga Yang terlaksana**			**123**	**2.323.550.000**		**-**	**21**	**626.340.000**	**12**	**319.550.000**	**73**	**1.296.560.000**	**86%**	**97%**	**1**	**1**	1%	0%	DPPKB
2.14.04.2.01.0014	Sub Kegiatan Penumbuhan dan Peningkatan Kesadaran Keluarga Dalam Keterlibatan Perencanaan Kehidupan Menuju Keluarga Berkualitas	Jumlah Keluarga yang Mengikuti Penumbuhan dan Peningkatan Kesadaran Keluarga dalam Keterlibatan Perencanaan Kehidupan Menuju Keluarga Berkualitas		326.200.000	100	201.550.000		-	15	31.000.000	9	18.550.000	59	118.000.000	**83%**	**83%**	**1**	**326.200.001**	1%	162%	DPPKB
2.14.04.2.01.0024	Sub Kegiatan Penyediaan Biaya Operasional bagi Pengelola dan Pelaksana (Kader) Ketahanan dan Kesejaheraan Keluarga (BKB, BKR, BKL, PPKS, PIK-R dan Usaha Peningkatan Pendapatan Keluarga Akseptor (UPPKA)	Jumlah Laporan hasil Penyediaan Biaya Operasional bagi Pengelola dan Pelaksana (Kader) Ketahanan dan Kesejaheraan Keluarga (BKB, BKR, BKL, PPKS, PIK-R dan Usaha Peningkatan Pendapatan Keluarga Akseptor (UPPKA)		1.364.400.000	23	2.122.000.000		-	6	595.340.000	3	301.000.000	14	1.178.560.000	**100%**	**98%**	**1**	**1.364.400.001**	4%	64%	DPPKB
														Rata-rata Capaian Kinerja%	96%	93%					
														Prediakt	Sangat Tinggi	Sangat Tinggi					

OPD : DINAS PERHUBUNGAN

Kode Rekening	Program/Kegiatan/Sub-Kegiatan	Indikator Kinerja Program (Outcome)/ Kegiatan (Output)/ Sub Kegiatan (Output)	Target RENSTRA Pada Akhir Periode 2030		Realisasi Capaian Kinerja RENSTRA s/d 2024		Target Kinerja Dari Anggaran RENJA 2025		Realisasi Kinerja Dari Anggaran RENJA 2025								Tingkat Capaian dan Realisasi Anggaran Renja 2025 (%)		Realisasi Kinerja s/d 2025		Tingkat Capaian RENSTRA s/d 2025 (%)		Perangkat Daerah Penanggung Jawab	Masalah	Tindak Lanjut
			4		5=n-1		6		7								8=7/6*100		9=5+7		10=9/4*100				
									TW 1		TW2		TW 3		TW 4										
1	2	3	K	Rp	K	Rp	K	Rp	K	RP	K	RP	K	Rp	K	RP	K	Rp	K	Rp	K	Rp	11	12	13
	DINAS PERHUBUNGAN			**12.228.692.218**		**6.080.631.935**		**2.245.975.794**		**2.502.795.124**		**3.882.849.689**		**5.585.493.606**	**2**										
2.15.01	**PROGRAM PENUNJANG URUSAN PEMERINTAHAN DAERAH**	**Persentase Penunjang Urusan Pemerintah Daerah yang Dilaksankan**	148	**9.343.887.821**	233	**3.874.048.735**	27,0	**905.425.218**	45,0	**1.754.686.695**	85	**2.726.868.273**	94,00	**3.645.802.491**	108%	233%	399	18.376.670.498							
2.15.01.2.01	***Perencanaan, Penganggaran, dan Evaluasi Kinerja Perangkat Daerah***	Tersedianya Dokumen Perencanaan, Penganggaran dan Evaluasi Kinerja	7	***96.798.000***	54	***22.185.800***	2	***3.046.000***	13	***13.206.000***	17	*17.609.000*	21	***21.379.000***	98%	249%	60	152.038.000							
2.15.01.2.01.0001	Sub Kegiatan Penyusunan Dokumen Perencanaan Perangkat daerah	Jumlah dokumen perencanaan perangkat daerah	1	11.000.000	6	3.399.800	1	1.400.000	1	1.900.000	2	3.303.000	**2**	3.399.000	100%	294%	7	21.002.000							
2.15.01.2.01.0002	Sub Kegiatan Koordinasi dan Penyusunan Dokumen RKA-SKPD	Jumlah dokumen RKA-SKPD dan laporan hasil koordinasi penyusunan dokumen RKA-SKPD	1	23.800.000	30	3.900.000			10	3.200.000	10	3.900.000	10	3.900.000	100%	282%	31	34.800.000							
2.15.01.2.01.0003	Sub Kegiatan Koordinasi dan Penyusunan Dokumen Perubahan RKA SKPD	Jumlah dokumen DPA SKPD dan Laporan hasil koordinasi penyusunan DPA SKPD	1	7.552.000	5	2.460.000					2	1.320.000	3	2.460.000	100%	154%	6	11.332.000							
2.15.01.2.01.0004	Sub Kegiatan Koordinasi dan Penyusunan DPA-SKPD	Jumlah Dokumen DPA-SKPD dan Laporan Hasil Koordinasi Penyusunan Dokumen DPA-SKPD	1	11.000.000	1	2.500.000	0	1.100.000	0	1.700.000	0	1.360.000	1	2.500.000	100%	266%	2	17.660.000							
2.15.01.2.01.0005	Sub Kegiatan Koordinasi dan Penyusunan Perubahan DPA-SKPD	Jumlah Dokumen Perubahan RKA-SKPD dan Laporan Hasil Koordinasi Penyusunan Dokumen Perubahan RKA-SKPD	1	9.000.000	1	2.863.000					0	1.220.000	1	2.360.000	100%	125%	2	12.580.000							
2.15.01.2.01.0006	Sub Kegiatan Koordinasi dan Penyusunan Laporan Capaian Kinerja dan Ikhtisar Realisasi Kinerja SKPD	Jumlah Laporan Capaian Kinerja dan Ikhtisar Realisasi Kinerja SKPD dan Laporan Hasil Koordinasi Penyusunan Laporan Capaian Kinerja dan	1	14.700.000	5	3.443.000	1	546.000	1	2.786.000	1	3.186.000	2	3.440.000	100%	289%	6	24.658.000							
2.15.01.2.01.0007	Sub Kegiatan Evaluasi Kinerja Perangkat Daerah	Jumlah Laporan Evaluasi Kinerja Perangkat Daerah	1	19.746.000	6	3.620.000			1	3.620.000	2	3.320.000	2	3.320.000	83%	283%	6	30.006.000							
2.15.01.2.02	**Administrasi Keuangan Perangkat Daerah**	terlaksananya Penatausahaan Keuangan Perangkat Daerah	31	***7.793.896.814***	44	***2.639.555.935***	7	***772.921.506***	7	***1.262.816.978***	12	***2.039.229.295***	18	***2.533.145.470***	100%	250%	75	14.402.010.063							
2.15.01.2.02.0001	Penyediaan Gaji dan Tunjangan ASN	Jumlah Orang yang Menerima Gaji dan Tunjangan ASN	29	7.497.456.814	27	2.556.695.935	5	759.981.506	4	1.230.466.978	9	1.985.544.295	9	2.450.285.470	100%	251%	56	13.923.735.063							
2.15.01.2.02.0003	Pelaksanaan Penatausahaan dan Pengujian/Verifikasi Keuangan SKPD	Jumlah Dokumen Penatausahaan dan Pengujian/Verifikasi Keuangan SKPD	1	290.640.000	12	77.640.000	2	12.940.000	3	32.350.000	3	51.760.000	4	77.640.000	100%	225%	13	465.330.000							
2.15.01.2.02.0005	Koordinasi dan Penyusunan Laporan Keuangan Akhir Tahun SKPD	Jumlah Laporan Keuangan Akhir Tahun SKPD dan laporan Hasil Koordinasi Penyusunan Laporan	1	5.800.000	1	2.330.000		0		0	0	1.925.000	1	2.330.000	100%	183%	2	10.055.000							
2.15.01.2.02.0007	Sub Kegiatan Koordinasi dan Penyusunan Laporan Keuangan Bulanan/ Triwulanan/ Semesteran SKPD	Jumlah Laporan Keuangan Bulanan/ Triwulanan/ Semesteran SKPD dan Laporan Koordinasi			4	2.890.000		0		0			4	2.890.000	100%		4	2.890.000							
2.15.01.2.05	**Administrasi Barang Milik Daerah pada Perangkat Daerah**	Terlaksananya Penatausahaan Barang Milik Daerah Perangkat Daerah	0		12	11.800.000	1	***1.900.000***	2	5.150.000	4	8.000.000	5	11.800.000	100%	228%	12	26.850.000							
2.15.01.2.05	Sub Kegiatan Penatausahaan Barang Milik Daerah pada SKPD	Jumlah Laporan Penatausahaan Barang Milik Daerah pada SKPD			12	11.800.000	1	1.900.000	2	5.150.000	4	8.000.000	5	11.800.000	100%	228%	12	26.850.000							
2.15.01.2.05	**Administrasi Kepegawaian Perangkat Daerah**	Terlaksananya Penatausahaan Administrasi Kepegawaian Perangkat Daerah	1	***19.258.000***	13	***4.164.000***	1	***1.000.000***	2	***4.164.000***	5	***4.164.000***	5,00	***4.164.000***	100%	324%	14	32.750.000							
2.15.01.2.05.0003	Sub kegiatan Pendataan dan Pengolahan Administrasi Kepegawaian	Jumlah Dokumen Hasil Koordinasi dan Pelaksanaan Sistem Informasi Kepegawaian	1	**19.258.000**	13	**4.164.000**	1	1.000.000	2	4.164.000	5	4.164.000	5,00	4.164.000	100%	324%	14	32.750.000							
2.15.01.2.06	**Kegiatan Administrasi Umum Perangkat Daerah**	Tersedianya Administrasi Umum Perangkat Daerah	69	***217.857.000***	77	***51.133.000***	12	***20.260.000***	16	***42.603.000***	22	***49.970.000***	28	***49.970.000***	101%	318%	147	380.660.000							
2.15.01.2.06.0002	Sub kegiatan Penyediaan Peralatan dan Perlengkapan Kantor	Jumlah Paket Peralatan dan Perlengkapan Kantor yang Disediakan	12	28.081.000	12	5.750.000	1	1.000.000	2	4.283.000	5	5.750.000	5	5.750.000	108%	292%	25	44.864.000							
2.15.01.2.06.0004	Sub Kegiatan Penyediaan Bahan Logistik Kantor	Jumlah Paket Bahan Logistik Kantor yang Disediakan			12	5.000.000		0	2	2.000.000	4	4.500.000	6	4.500.000	100%	220%	12	11.000.000							
2.15.01.2.06.0005	Sub Kegiatan Penyediaan Barang Cetakan dan Penggandaan	Jumlah Paket Barang Cetakan dan Penggandaan yang Disediakan	1	10.500.000	12	5.000.000	1	500.000	2	3.000.000	3	4.500.000	6	4.500.000	100%	250%	13	23.000.000							
2.15.01.2.06.0009	Sub kegiatan Penyelenggaraan Rapat Koordinasi dan Konsultasi SKPD	Jumlah Laporan Penyelenggaraan	56	179.276.000	41	35.383.000	10	18.760.000	10	33.320.000	10	35.220.000	11	35.220.000	100%	346%	97	301.796.000							

Kode Rekening	Program/Kegiatan/Sub-Kegiatan	Indikator Kinerja Program (Outcome)/ Kegiatan (Output)/ Sub Kegiatan (Output)	Target RENSTRA Pada Akhir Periode 2030		Realisasi Capaian Kinerja RENSTRA s/d 2024		Target Kinerja Dari Anggaran RENJA 2025		Realisasi Kinerja Dari Anggaran RENJA 2025								Tingkat Capaian dan Realisasi Anggaran Renja 2025 (%)		Realisasi Kinerja s/d 2025		Tingkat Capaian RENSTRA s/d 2025 (%)		Perangkat Daerah Penanggung Jawab	Masalah	Tindak Lanjut
			4		5=n-1		6		7								8=7/6*100		9=5+7		10=9/4*100				
									TW 1		TW2		TW 3		TW 4										
1	2	3	K	Rp	K	Rp	K	Rp	K	RP	K	RP	K	Rp	K	RP	K	Rp	K	Rp	K	Rp	11	12	13
2.15.01.2.07	**Kegiatan Pengadaan Barang Milik Daerah Penunjang Urusan Pemerintah Daerah**	Terlaksananya Pengadaan Barang Milik Daerah Penunjang Urusan Pemerintah	31	***144.715.000***	2	***345.000.000***		***0***		***0***	0	***38.800.000***	2	***290.300.000***	100%	95%	33	473.815.000							
2.15.01.2.07.0002	Sub Kegiatan Pengadaan Kendaraan Dinas Operasional atau Lapangan	Jumlah Unit Kendaraan Dinas Operasional atau Lapangan yang Disediakan			2	310.000.000		0		0	0	38.800.000	2	290.300.000	100%	106%	2	329.100.000							
2.15.01.2.07.0005	Pengadaan Mebel	Jumlah Mebel yang disediakan	16	35.865.000													16	35.865.000							
2.15.01.2.07.0006	Sub Kegiatan Pengadaan Peralatan dan Mesin Lainnya	Jumlah Unit Peralatan dan Mesin Lainnya yang Disediakan	15	108.850.000		35.000.000		0		0							15	108.850.000							
2.15.01.2.08	**Kegiatan Kegiatan Penyediaan Jasa Penunjang Urusan Pemerintahan Daerah**	Tersedianya Jasa Penunjang U	2	***665.952.000***	24	***687.200.000***	3	***91.697.712***	4	***382.659.717***	6	***507.206.978***	11	***660.221.021***	100%	239%	26	2.307.737.428							
2.15.01.2.08.0002	Sub kegiatan Penyediaan Jasa Komunikasi, Sumber Daya Air dan Listrik	Jumlah Laporan Penyediaan Jasa Komunikasi, Sumber Daya Air dan Listrik yang Disediakan	1	25.200.000	12	55.200.000	1	10.297.712	2	22.787.717	4	33.634.978	5	44.549.021	100%	202%	13	136.469.428							
2.15.01.2.08.0004	Sub kegiatan Penyediaan Jasa Pelayanan Umum Kantor	Jumlah Laporan Penyediaan Jasa Pelayanan umum Kantor yang disediakan	1	640.752.000	12	632.000.000	2	81.400.000	2	359.872.000	2	473.572.000	6	615.672.000	100%	242%	13	2.171.268.000							
2.15.01.2.09	**Kegiatan Pemeliharaan Barang Milik Daerah Penunjang Urusan Pemerintahan Daerah**	Terlaksananya Pemeliharaan Barang Milik Daerah Penunjang Urusan	7	***405.411.007***	7	***113.010.000***	1	**14.600.000**	1	***44.087.000***	1	**61.889.000**	4	74.823.000	100%	173%	14	600.810.007							
2.15.01.2.09.0002	Sub kegiatan Penyediaan Jasa Pemeliharaan, Biaya Pemeliharaan, Pajak dan Perizinan Kendaraan Dinas Operasional atau Lapangan	Jumlah Kendaraan Dinas Operasional atau Lapangan yang Dipelihara dan dibayarkan Pajak dan Perizinannya		275.331.007	7	113.010.000	1	14.600.000	1	44.087.000	1	61.889.000	4	74.823.000	100%	173%	7	470.730.007							
2.15.01.2.09.0004	Penyediaan Jasa Pemeliharaan, Biaya Pemeliharaan dan Perizinan Alat Angkutan Darat Tak Bermotor	Jumlah Angkutan Darat Tak Bermotor yang dipemelihara dan Perizinannya	7	130.080.000													7	130.080.000							
2.15.02	**PROGRAM PENYELENGGARAAN LALU LINTAS DAN ANGKUTAN JALAN (LLAJ)**		###	**2.854.804.397**	802	**2.200.679.000**	46	**1.338.400.576**	70	**743.174.429**	87	**1.153.831.416**	154	**1.934.757.115**	45%	235%	4730	8.024.967.933							
2.15.02.2.02	**Kegiatan Penyediaan Perlengkapan Jalan di Jalan Kabupaten/Kota**	Tersedianya Perlengkapan Jalan di Jalan Kabupaten/Kota	###	***2.303.850.397***	746	***903.444.000***	40	***925.815.576***	60	***298.316.429***	75	***561.168.366***	126	***667.951.065***	40%	272%	4615	4.757.101.833							
2.15.02.2.02.002	Sub kegiatan Penyediaan Perlengkapan Jalan di Jalan Kabupaten/Kota	Jumlah Perlengkapan Jalan di jalan Kabupaten/Kota yang Tersedia	###	2.253.850.397	341	859.044.000	40	*104.665.576*	60	*293.916.429*	75	554.868.366	90	661.651.065	78%	188%	2312	3.868.951.833							
2.15.02.2.02.003	Sub Kegiatan Rehabilitasi dan Pemeliharaan Prasarana Jalan	Jumlah Prasarana Jalan yang Terehabilitas dan Terpelihara			64	44.400.000		0	0	4.400.000	0	6.300.000	36	6.300.000	56%	38%	36	17.000.000							
2.15.02.2.02.004	Sub Kegiatan Rehabilitasi dan Pemeliharaan Perlengkapan Jalan	Jumlah Perlengkapan Jalan yang Terehabilitas dan Terpelihara	###	50.000.000	341											# DIV/0!	2267	50.000.000							
2.15.02.2.04	**Kegiatan Penerbitan Izin Penyelenggaraan dan Pembangunan Fasilitas Parkir**		17	***118.239.000***	17	***136.793.000***	2	7.620.000	4	**16.663.000**	5	**126.331.050**	6	**126.331.050**	100%	202%	34	395.184.100							
2.15.02.2.04.0002	Sub kegiatan Koordinasi dan Sinkronisasi Pengawasan Pelaksanaan Izin Penyelenggaraan dan Pembangunan Fasilitas Parkir Kewenangan Kabupaten/Kota	Jumlah Laporan Koordinasi dan Sinkronisasi Pengawasan Pelaksanaan Izin Penyelenggaraan dan Terbangunnya Fasilitas	17	118.239.000	17	136.793.000	2	7.620.000	4	16.663.000	5	126.331.050	6	126.331.050	100%	202%	34	395.184.100							
2.15.02.2.05	**Kegiatan Pengujian Berkala Kendaraan Bermotor**		13	173.215.000	13	24.703.000	2	1.025.000	2	6.465.000	2	**13.843.000**	7	20.913.000	100%	171%	26	215.461.000							
2.15.02.2.05.0008	Sub kegiatan Koordinasi Penyelenggaraan Pengujian Berkala Kendaraan Bermotor	Jumlah Laporan Koordinasi Penyelenggaraan Pengujian	13	173.215.000	13	24.703.000	2	1.025.000	2	6.465.000	2	13.843.000	7	20.913.000	100%	171%	26	215.461.000							
2.15.02.2.06	**Kegiatan Pelaksanaan Manajemen dan Rekayasa Lalu Lintas untuk Jaringan Jalan Kabupaten/Kota**		19	165.500.000	19	1.111.860.000	2	399.920.000	4	419.570.000	5	**438.300.000**	8	**1.103.353.000**	100%	212%	38	2.526.643.000							
2.15.02.2.06.0004	Sub kegiatan Pengawasan dan Pengendalian Efektivitas Pelaksanaan Kebijakan Untuk Jalan Kabupaten/Kota	Jumlah Laporan Pengawasan dan Pengendalian Efektivitas Pelaksanaan Kebijakan untuk Jalan Kabupaten/Kota	19	165.500.000	19	1.111.860.000	2	399.920.000	4	419.570.000	5	438.300.000	8	1.103.353.000	100%	212%	38	2.526.643.000							
2-15-02-2.06-0017	Sub Kegiatan Penataan Manajemen dan Rekayasa Lalu Lintas Untuk Jaringan Jalan Kabupaten/ Kota	Jumlah Laporan Penataan Manajemen dan Rekayasa Lalu Lintas Untuk Jaringan Jalan Kabupaten/ Kota						0									0	-							
2.15.02.2.08	**Kegiatan Audit dan Inspeksi Keselamatan LLAJ di Jalan**		8	80.000.000	5	16.549.000	**0**	**4.020.000**	**0**	**1.080.000**	0	**11.869.000**	**5**	13.889.000	100%	186%	13	110.858.000							
2.15.02.2.08.0007	Sub Kegiatan Pelaksanaan Inspeksi, Audit dan Pemantauan Sistem Manajemen Keselamatan Perusahaan Angkutan Umum	Jumlah Laporan Pelaksanaan Inspeksi, Audit dan Pemantauan Sistem Manajemen Keselamatan Perusahaan Angkutan Umum	8	*80.000.000*	5	*16.549.000*	**0**	4.020.000	**0**	1.080.000	0	*11.869.000*	**5**	13.889.000	100%	186%	13	110.858.000							

Kode Rekening	Program/Kegiatan/Sub-Kegiatan	Indikator Kinerja Program (Outcome)/ Kegiatan (Output)/ Sub Kegiatan (Output)	Target RENSTRA Pada Akhir Periode 2030		Realisasi Capaian Kinerja RENSTRA s/d 2024		Target Kinerja Dari Anggaran RENJA 2025		Realisasi Kinerja Dari Anggaran RENJA 2025								Tingkat Capaian dan Realisasi Anggaran Renja 2025 (%)		Realisasi Kinerja s/d 2025		Tingkat Capaian RENSTRA s/d 2025 (%)		Perangkat Daerah Penanggung Jawab	Masalah	Tindak Lanjut
			4		5=n-1		6		7								8=7/6*100		9=5+7		10=9/4*100				
									TW 1		TW2		TW 3		TW 4										
1	2	3	K	Rp	K	Rp	K	Rp	K	RP	K	RP	K	Rp	K	RP	K	Rp	K	Rp	K	Rp	11	12	13
2.15.02.2.09	**Kegiatan Penyediaan Angkutan Umum Untuk Jasa Angkutan Orang dan/atau Barang Antar Kota dalam 1 (satu) Daerah Kabupaten/Kota**		2	14.000.000	2	7.330.000	0.0	**0**	0	**1.080.000**	0	**2.320.000**	2	2.320.000	100%	78%	4	19.720.000							
2.15.02.2.09.0003	Sub Kegiatan Penyediaan Angkutan Umum Untuk Jasa Angkutan Orang dan/atau Barang Antar Kota dalam 1 (satu) Daerah Kabupaten/Kota	Jumlah Armada Angkutan Umum untuk jasa Angkutan orang dan/atau barang antar kota 1 (satu) daerah kabupaten/kota yang tersedia	2	14.000.000	2	7.330.000	0	0	0	1.080.000	0	2.320.000	2	2.320.000	100%	78%	4	19.720.000							
2.15.03	**PROGRAM PENGELOLAAN PELAYARAN**		20	30.000.000	3	5.904.200	0	**2.150.000**	0	**4.934.000**	0	**2.150.000**	3	**4.934.000**	100%	240%	23	44.168.000							
2.15.03.2.13	**Pembangunan dan Penerbitan Izin Pembangunan dan Pengoperasian Pelabuhan Sungai dan Danau**		20	30.000.000	3	5.904.200	0	2.150.000	0	4.934.000	0	2.150.000	3	4.934.000	100%	240%	23	44.168.000							
2.15.03.2.12.0006	Sub Kegiatan Pemenuhan fasilitas Pelayanan Angkutan Pelabuhan Sungai, Danau dan Penyeberangan	Jumlah orang dan/atau barang antar kota 1 (satu) daerah kabupaten/kota yang tersedia	20	30.000.000	3	5.904.200	0	2.150.000	0	4.934.000	0	2.150.000	3	4.934.000	100%	240%	23	44.168.000							
														Rata-rata Capaian Kinerja %	97%	217%									
														Predikat	Sangat Tinggi	Sangat Tinggi									

OPD : DISKOMINFO

Kode Rekening	Program/Kegiatan/Sub-Kegiatan	Indikator Kinerja Program (Outcome)/ Kegiatan (Output)/ Sub Kegiatan (Output)	Target RENSTRA Pada Akhir Periode 2030		Realisasi Capaian Kinerja RENSTRA s/d 2024		Target Kinerja Dari Anggaran RENJA 2025		Realisasi Kinerja Dari Anggaran RENJA 2025								Tingkat Capaian dan Realisasi Anggaran Renja 2025 (%)		Realisasi Kinerja s/d 2025		Tingkat Capaian RENSTRA s/d 2025 (%)		Perangkat Daerah Penanggung Jawab	Masalah	Tindak Lanjut
			4		5=n-1		6		7								8=7/6*100		9=5+7		10=9/4*100				
									TW 1		TW2		TW 3		TW 4										
1	2	3	K	Rp	K	Rp	K	Rp	K	RP	K	RP	K	Rp	K	RP	K	Rp	K	Rp	K	Rp	11	12	13
02:16	**Urusan Pemerintahan Bidang Komunikasi Dan Informatika**			**49.364.750.027**		**11.917.814.066**		**7.156.595.610**		**871.632.380**		**2.041.960.799**		**1.251.156.449**		**1.226.761.666**	########								
02:16:01	**PROGRAM : Penunjang Urusan Pemerintah Daerah**			**17.434.750.000**		**3.915.896.166**		**2.827.884.610**		**523.031.723**		**766.516.349**		**812.512.655**		**502.313.666**		92%		**6.520.270.559**					
02.16.01.2.01	**Kegiatan Perencanaan, Penganggaran, Kinerja**			**395.000.000**		**19.250.000**		**24.500.000**		-		**5.450.000**		-		**2.100.000**		31%		**26.800.000**					
02.16.01.2.01.0001	Sub Kegiatan : Penyusunann Perencanaan	Jumlah Perencanaan	9	95.000.000	3	3.250.000	5	2.900.000	0	0	0	0	0	-	3	550.000	60%	19%	6	**3.800.000**					
02.16.01.2.01.0002	Sub Kegiatan : Koordinasi dan Penyusunan RKA- SKPD	Jumlah RKA-SKPD Dan Hasil Penyusunan RKA SKPD	8	50.000.000	2	1.500.000	2	5.000.000	0	0	2	2.700.000	0	-			100%	54%	4	**4.200.000**					
02.16.01.2.01.0003	**Sub Kegiatan :** Koordinasi dan Perubahan RKA-SKPD	Jumlah RKA-SKPD Dan Hasil Koordinasi Penyusunan RKA SKPD	8	50.000.000	2	3.500.000	2	2.900.000	0	0	0	0	0	-	2	1.550.000	100%	53%	4	**5.050.000**					
02.16.01.2.01.0004	**Sub Kegiatan :** Koordinasi dan Penyusunan DPA-SKPD	Jumlah Kooordinasi dan Penyusunan RKA SKPD	8	50.000.000	1	3.000.000	2	5.000.000	0	0	1	2.750.000	0	-	0	0	50%	55%	2	**5.750.000**					
02.16.01.2.01.0005	**Sub Kegiatan :** Koordinasi dan Penyusunan Perubahan DPA- SKPD	Jumlah Koordinasi dan Penyusunan Perubahan DPA SKPD	8	50.000.000	1	2.500.000	2	2.900.000	0	0	0	0	0	-	1	0	50%	0%	2	**2.500.000**					
02.16.01.2.01.0006	Sub Kegiatan : Koordinasi dan Penyusunan Capaian Kinerja dan Ikhtisar Realisasi Kinerja SKPD	Jumlah Koordinasi dan Penyusunan Capaian inerja dan Ikhtisar Realisasi Kinerja SKPD	8	50.000.000	1	3.000.000	2	2.900.000	0	0	0	0	0	-	1	0	50%	0%	2	**3.000.000**					
02.16.01.2.01.0007	Sub Kegiatan : Evaluasi Kinerja	Jumlah Evaluasi Kinerja	8	50.000.000	1	2.500.000	2	2.900.000	0	0	0	0	0	-	0	0			1	**2.500.000**					
02.16.01.2.02	**Kegiatan : Administrasi Keuangan**			**11.594.500.000**		**1.816.979.993**		**1.871.617.610**		**457.829.032**		**418.246.141**		**519.961.393**		**423.162.431**		97%	0	**3.636.178.990**					
02.16.01.2.02.0001	**Sub Kegiatan :** Penyediaan Gaji dan Tunjangan ASN	Jumlah Orang Yang Menerima Gaji dan Tunjangan Diskominfo	###	11.150.000.000	312	1.718.459.993	312	1.795.417.610	72	445.129.032	72	399.196.141	72	500.911.393	72	397.762.431	92%	97%	600	**3.461.458.990**					
02.16.01.2.02.0003	**Sub Kegiatan :** Pelaksanaan Penatausahaan dan Pengujian Verifikasi Keuangan SKPD	Jumlah Penata Usahaan dan Pengujian / Verikasi Keuangan	240	444.500.000	10	98.520.000	12	76.200.000	3	12.700.000	3	19.050.000	3	19.050.000	3	25.400.000	100%	100%	22	**174.720.000**					
02.16.01.2.03	**Kegiatan Administrasi Barang Milik Daerah pada**			**90.000.000**		-		**11.400.000**		**1.900.000**		**2.850.000**		**2.850.000**		**3.250.000**		95%	0	**10.850.000**					
02.16.01.2.03.0001	Sub Kegiatan Penatausahaan Barang Milik Daerah pada SKPD	Jumlah Penatausahaan Barang Milik Daerah pada SKPD	120	90.000.000	24	0	24	11.400.000	6	1.900.000	6	2.850.000	6	2.850.000	6	3.250.000	100%	95%	48	**10.850.000**					
02.16.01.2.06	**Kegiatan : Administrasi Umum**			**887.750.000**		**216.209.178**		**166.177.000**		**929.000**		**21.336.531**		**58.539.828**		**14.750.000**		58%	0	**311.764.537**					
02.16.01.2.06.0001	**Sub Kegiatan :** Penyediaan Komponen Instalasi Listrik/Penerangan Bangunan Kantor	Jumlah omponen Instalasi Listrik/Penerangan Bangunan Kantor	4	75.000.000	1	9.932.000	1	12.500.000	0	500.000	0	576.901	0	3.500.000	1	3.500.000	100%	65%	2	**18.008.901**					
02.16.01.2.06.0002	**Sub Kegiatan :** Penyediaan Peralatan dan Perlengkapan Kantor	Jumlah Penyediaan Peralatan dan Perlengkapan Kantor	4	89.500.000	3	14.933.500	2	16.000.000	0	-	0	5.000.000	0	6.107.000	1	4.200.000	50%	96%	4	**30.240.500**					
02.16.01.2.06.0003	**Sub Kegiatan :** Penyediaan Peralatan Rumah Tangga	Jumlah Penyediaan Peralatan Rumah Tangga di Diskominfo	4	34.500.000	1	4.500.000	1	5.689.000	0	429.000	0	550.000	0	1.050.000	1	3.150.000	100%	91%	2	**9.679.000**					
02.16.01.2.06.0004	**Sub Kegiatan :** Penyediaan Barang Cetakan dan Penggandaan	Jumlah Barang Cetak dan Penggadaan	15	417.250.000	6	136.881.200	3	80.988.000	0	0	0	0	0	42.868.000	3	660.000	100%	54%	9	**180.409.200**					
02.16.01.2.06.0005	**Sub Kegiatan :** Penyelenggaraan Rapat Koordinasi dan Konsultasi SKPD	Jumlah Penyelenggaraan Rapat Koordinasi dan Konsultasi SKPD	25	271.500.000	8	49.962.478	5	51.000.000	0	0	1	15.209.630	1	5.014.828	1	3.240.000	60%	46%	11	**73.426.936**					
02.16.01.2.07	**Kegiatan : Pengadaan Barang Milik Daerah Penunjang Urusan Pemerintah Daerah**			**1.080.000.000**		**1.193.889.052**		**115.000.000**		-		-		**110.889.000**		-		96%	0	**1.304.778.052**					
02.16.01.2.07.0001	**Sub Kegiatan :** Pengadaan Mebel	Jumlah Mebel yang disediakan	15	210.000.000	1	14.870.000	1	36.000.000	0	0	0	0	1	33.744.000	0	0	100%	94%	2	**48.614.000**					
02.16.01.2.07.0002	**Sub Kegiatan :** Pengadaan Peralatan dan Mesin Lainnya	Jumlah Peralatan dan Mesin Lainnya yang disediakan	50	870.000.000	16	182.375.000	8	79.000.000	0	0	0	0	7	77.145.000	0	0	88%	98%	23	**259.520.000**					
02.16.01.2.08	**Kegiatan : Penyediaan Jasa Penunjang Urusan Pemerintah Daerah**			**2.803.900.000**		**498.322.026**		**531.600.000**		**49.373.691**		**291.894.672**		**100.606.630**		**48.523.993**		92%	0	**988.721.012**					
02.16.01.2.08.0001	**Sub Kegiatan :** Penyediaan Jasa Komunikasi, Sumber Daya Air dan Listrik	Jumlah penyediaan jasa komunikasi sumber daya air dan listrik	157	499.400.000	23	77.533.626	1	99.600.000		13.973.691		15.092.272	1	47.706.630		3.173.993	100%	80%	24	**157.480.212**					
02.16.01.2.08.0002	**Sub Kegiatan** : Penyediaan Jasa Pelayanan Umum Kantor	Jumlah Penyediaan Jasa Pelayanan Umum Kantor yang di sediakan	201	2.304.500.000	57	420.788.400	12	432.000.000		35.400.000		276.802.400		52.900.000	12	45.350.000	100%	95%	69	**831.240.800**					
02.16.01.2.09	**Kegiatan : Pemeliharaan Barang Milik Daerah Penunjang Urusan Pemerintah Daerah**			**583.600.000**		**171.245.917**		**107.590.000**		**13.000.000**		**26.739.005**		**19.665.804**		**10.527.242**		65%	0	**241.177.968**					

Kode Rekening	Program/Kegiatan/Sub-Kegiatan	Indikator Kinerja Program (Outcome)/ Kegiatan (Output)/ Sub Kegiatan (Output)	Target RENSTRA Pada Akhir Periode 2030		Realisasi Capaian Kinerja RENSTRA s/d 2024		Target Kinerja Dari Anggaran RENJA 2025		Realisasi Kinerja Dari Anggaran RENJA 2025								Tingkat Capaian dan Realisasi Anggaran Renja 2025 (%)		Realisasi Kinerja s/d 2025		Tingkat Capaian RENSTRA s/d 2025 (%)		Perangkat Daerah Penanggung Jawab	Masalah	Tindak Lanjut
			4		5=n-1		6		7								8=7/6*100		9=5+7		10=9/4*100				
									TW 1		TW2		TW 3		TW 4										
1	2	3	K	Rp	K	Rp	K	Rp	K	RP	K	RP	K	Rp	K	RP	K	Rp	K	Rp	K	Rp	11	12	13
02.16.01.2.09.0002	**Sub Kegiatan :** Penyediaan Jasa Pemeliharaan, Biaya Pemeliharaan, Pajak dan Perizinan Kendaraan Dinas Operasional atau Lapangan	Jumlah Kendaraan Dinas Oprasional atau Lapangan yang Dipelihara dan dibayar Pajak dan Perijinan	136	389.500.000	4	66.524.670	2	88.690.000		13.000.000		26.739.005		17.515.804	2	8.927.242	100%	75%	6	**132.706.721**					
02.16.01.2.09.0006	**Sub Kegiatan :** Pemeliharaan Peralatan Mesin dan Lainnya	Jumlah Peralatan dan Mesin Lainnya yang disediakan	137	48.100.000	11	6.527.000	3	18.900.000	0	0	0	0	1	2.150.000	1	1.600.000	67%	20%	13	**10.277.000**					
02.16.01.2.09.0005	**Sub Kegiatan :** Pemeliharaan /Rehabilitasi Gedung kantor dan Bangunan lainya	Jumlah Pemeliharaan/Rehabilitasi Gedung Kantor dan Bangunan Lainnya yang di Pelihara	5	146.000.000	5	98.194.247	5	-	0	0	0	0	0	0	0	0			5	**98.194.247**					
02:16:02	**PROGRAM : Pengelolaan Informasi dan Komunikasi Publik**			**29.021.000.000**		**6.516.112.400**		**3.071.091.000**		**272.390.000**		**1.163.028.200**		**393.003.078**		**622.445.000**		80%	0	**8.966.978.678**					
02.16.02.2.01	**Kegiatan : Pengelolaan Informasi dan Komunikasi Publik Pemerintah Daerah Kabupaten/Kota**			**29.021.000.000**		**6.516.112.400**		**3.071.091.000**		**272.390.000**		**1.163.028.200**		**393.003.078**		**622.445.000**		80%	0	**8.966.978.678**					
2.16.02.2.01.0023	**Sub Kegiatan : Penyusunan**	Jumlah Informasi Publik	54	2.110.000.000	22	420.689.400	10	329.920.000	0	68.070.000	0	97.712.200	0	67.730.000	10	93.230.000	100%	99%	32	**747.431.600**					
2.16.02.2.01.0017	**Sub Kegiatan :** Pelayanan Informasi Publik	Jumlah Hasil Pelayanan Informasi Publik	100	175.000.000	12	31.400.000	20	5.040.000	0	0	0	700.000	0	250.000	20	2.706.000	100%	73%	32	**35.056.000**					
2.16.02.2.01.0021	**Sub Kegiatan : Pengelolaan Komunikasi Publik**	Jumlah Informasi Publik	20	596.000.000	0	0	4	86.700.000	0	18.000.000	0	12.000.000	0	19.495.504	4	27.000.000	100%	88%	4	**76.495.504**					
2.16.02.2.01.0014	**Sub Kegiatan : Relasi**	Jumlah Layanan Hubungan	60	26.000.000.000	2157 Lay	6.064.023.000	12	2.646.345.000	0	186.320.000	0	1.051.116.000	0	305.527.574	12	498.309.000	100%	77%	12	**8.105.295.574**					
2.16.02.2.01.0019	**Sub Kegiatan :** Monitoring Informasi Kebijakan, Opini dan Aspirasi Publik	Jumlah komunikasi terhadap isu publik yang berkembang dan usulan agenda komunikasi prioritas Pemerintah Daerah	100	140.000.000	0	0	20	3.086.000			0	1.500.000	0	0	20	1.200.000	100%	87%	20	**2.700.000**					
02:16:02	**PROGRAM : Pengelolaan Informatika**			**2.909.000.027**		**1.485.805.500**		**1.257.620.000**		**76.210.657**		**112.416.250**		**45.640.716**		**102.003.000**		27%	0	**1.822.076.123**					
2.16.03.2.02	**Kegiatan : Pengelolaan E-Government Di Lingkup Pemerintah Daerah Kabupaten/ Kota**			**2.909.000.027**		**1.485.805.500**		**1.257.620.000**		**76.210.657**		**112.416.250**		**45.640.716**		**102.003.000**		27%	0	**1.822.076.123**					
2.16.03.2.02.0009	**Sub Kegiatan :** Penyelenggaraan Sistem Penghubung Layanan Pemerintah Daerah	Jumlah SPBE yang terhubung dengan Sistem Penghubung Layanan Pemerintah Daerah	25	2.909.000.027	10	459.123.000	5	204.120.000	0	54.970.000	0	27.940.000	0	28.644.000	5	89.690.000	100%	99%	15	**660.367.000**					
2.16.03.2.02.0009	**Sub Kegiatan :** Pengembangan dan Pengelolaan Ekosistem Kabupaten/ Kota Cerdas dan Kota Cerdas	Jumlah Program Inovasi yang Diimplementasikan Sesuai dengan Masterplan Smart Kabupaten Tubaba	0	0	8	1.026.682.500	0	-	0	0	0	0	0	0					8	**1.026.682.500**					
2.16.03.2.02.0024	Sub Kegiatan Penyelenggaraan Jaringan Intra Pemerintah Daerah Kab/Kota	Jumlah Layanan PenyelenggaraanJaringan Intra Pemerintah DaerahKab/Kota	250	6.000.000.000	26	486.120.000	1	1.053.500.000	0	21.240.657	0	84.476.250		16.996.716	1	12.313.000	100%	13%	27	**621.146.623**					
02:20	**Urusan Pemerintahan Bidang Statistik**			**245.000.000**		**46.200.000**		**14.200.000**		**0**		**0**		**10.500.000**		**1.150.000**			0	**57.850.000**					
02:20:02	**Program : Penyelenggaraan Statistik Sektoral**			**245.000.000**		**46.200.000**		**14.200.000**		**0**		**0**		**10.500.000**		**1.150.000**		82%	0	**57.850.000**					
2.20.02.2.01	**Kegiatan : Penyelenggaraan Statistik Sektoral di Lingkup Daerah Kabupaten/Kota**			**245.000.000**		**46.200.000**		**14.200.000**		**0**		**0**		**10.500.000**		**1.150.000**		82%	0	**57.850.000**					
2.20.02.2.01.0001	**Sub Kegiatan :** Koordinasi dan Sinkronisasi Pengumpulan, Pengelolaan, Analisis dan Diseminasi Data Statistik Sektoral	umlah Koordinasi dan Sinkronisasi Pengumpulan, Pengolahan, Analisis dan Diseminasi Data Statistik Sektoral	43	130.000.000	1	46.200.000	10		0	0	0	0	0	0	0	0			1	**46.200.000**					
2.20.02.2.01.0003	**Sub Kegiatan :** Membangun Metadata Statistik Sektoral	Jumlah Infrastruktur Statistik	60	115.000.000	0	0	15		0	0	0	0	0	0					0	-					
2.20.02.2.01.0010	**Sub Kegiatan :** Penyelenggara Statistik Sektoral yang sesuai dengan prinsip Satu Data Indonesia	Jumlah Koordinasi dan Sinkronisasi Pengumpulan, Pengolahan, Analisis dan Diseminasi Data Statistik Sektoral	150	300.000.000	0	0	20	14.200.000	0	0	0	0	20	10.500.000		1.150.000	100%	82%	20	**11.650.000**					
02:21:00	**Urusan Pemerintahan Bidang Persandian**			**290.000.000**		**450.000**		**2.700.000**		**0**		**0**		**0**		**1.200.000**			0	**1.650.000**					
02:21:02	**Progam : Penyelenggaraan Persandian Untuk Pengamanan Informasi**			**290.000.000**		**450.000**		**2.700.000**		**0**		**0**		**0**		**1.200.000**		44%	0	**1.650.000**					
2.21.02.2.01	**Kegiatan : Penyelenggaraan Persandian Untuk Pengamanan Informasi Pemerintah Daerah Kabupaten/ Kota**			**290.000.000**		**450.000**		**2.700.000**		**0**		**0**		**0**		**1.200.000**		44%	0	**1.650.000**					
2.21.02.2.01.0003	**Sub Kegiatan** : Pelaksanaan Keamanan Informasi Pemerintah Daerah Kabupaten/Kota Berbasis Elektronik dan Non Elektronik Kesehatan Keluarga dan Lingkungan dengan Menerapkan Perilaku Hidup Bersih dan Sehat	Jumlah Pelaksanaan Keamanan Informasi Pemerintahan Daerah Kabupaten/Kota Berbasis Elektronik dan Non Elektronik	100	110.000.000	1	450.000	10	2.700.000	0	0	0	0	0	0	5	1.200.000	50%	44%	6	**1.650.000**					
2.21.02.2.01.0002	**Sub Kegiatan :** Penyediaan Layanan Keamanan Informasi Pemerintah Kabupaten/Kota	Jumlah yang Telah Menggunakan Layanan Keamanan Informasi	100	180.000.000	0	0	10		0	0	0	0	0	0					0	-					
																Rata-rata Capaian Kinerja%	87%	67%	0	-					
																Predikat	Tinggi	Sedang							

OPD : KOPERINDAG

Kode Rekening	Program/Kegiatan/Sub-Kegiatan	Indikator Kinerja Program (Outcome)/ Kegiatan (Output)/ Sub Kegiatan (Output)	Target RENSTRA Pada Akhir Periode 2030		Realisasi Capaian Kinerja RENSTRA s/d 2024		Target Kinerja Dari Anggaran RENJA 2025		Realisasi Kinerja Dari Anggaran RENJA 2025								Tingkat Capaian dan Realisasi Anggaran Renja 2025 (%)		Realisasi Kinerja s/d 2025		Tingkat Capaian RENSTRA s/d 2025 (%)		Perangkat Daerah Penanggung Jawab	Masalah	Tindak Lanjut
									TW 1		TW2		TW 3		TW 4											
			4		5=n-1		6		7								8=7/6*100		9=5+7		10=9/4*100				
1	2	3	K	Rp	K	Rp	K	Rp	K	RP	K	RP	K	Rp	K	RP	K	Rp	K	Rp	K	Rp	11	12	13
2.17.0.00.0.00.01	**URUSAN PEMERINTAHAN WAJIB YANG TIDAK BERKAITAN DENGAN PELAYANAN DASAR**			**Rp 18.961.098.108**		**Rp 7.417.576.289**		**Rp 4.558.067.366**		**Rp 899.444.746**		**Rp 1.235.585.847**		**Rp 540.276.242**		**Rp1.037.286.381**	#########								
2.17.01	**PROGRAM PENUNJANG URUSAN PEMERINTAHAN DAERAH**	**Nilai SAKIP Perangkat Daerah (Angka)**		**Rp 16.331.574.976**	**66,03**	**Rp 5.239.859.424**	**66,5**	**Rp 3.559.787.366**	**17**	**Rp 706.540.127**	**17**	**Rp 1.142.320.847**	**17**	**Rp 477.276.242**	**15,5**	**Rp 771.933.381**	100%	87%		**8.337.930.021**					
2.17.01.2.01	**Perencanaan, Penganggaran, dan Evaluasi Kinerja Perangkat Daerah**	**Jumlah Dokumen Perencanaan Penganggaran,dan Evaluasi Kinerja Perangkat Daerah yang dilaksanakan**	70	**Rp 175.000.000**	13	**Rp 33.164.000**	14	**Rp 35.000.000**		**Rp -**	1	**Rp 2.450.000**	0	**Rp -**	9,5	**Rp 15.750.000**	75%	52%		**51.364.000**					
2.17.01.2.01.01	Sub Kegiatan Penyusunan Dokumen Perencanaan Perangkat Daerah	Jumlah Dokumen Perencanaan Perangkat Daerah	35	25.000.000	7	Rp 5.000.000	7	Rp 5.000.000		Rp -	1	Rp 350.000		Rp -	3	Rp 2.250.000	57%	52%	11	**7.600.000**					
2.17.01.2.01.02	Sub Kegiatan Koordinasi dan Penyusunan Dokumen RKA/SKPD	Jumlah Dokumen RKA0SKPD dan Laporan Hasil Koordinasi Penyusunan Dokumen RKA0SKPD	5	25.000.000	1	Rp 4.988.000	1	Rp 5.000.000		Rp -		Rp 350.000		Rp -	1	Rp 2.250.000	100%	52%	2	**7.588.000**					
2.17.01.2.01.03	Sub Kegiatan Koordinasi dan Penyusunan Dokumen Perubahan RKA0SKPD	Jumlah Dokumen Perubahan RKASKPD dan Laporan Hasil Koordinasi Penyusunan Dokumen Perubahan RKA0SKPD	5	25.000.000	1	Rp 4.100.000	1	Rp 5.000.000		Rp -		Rp 350.000		Rp -	1	Rp 2.250.000	100%	52%	2	**6.700.000**					
2.17.01.2.01.04	Sub Kegiatan Koordinasi dan Penyusunan DPA SKPD	Jumlah Dokumen DPA0SKPD dan Laporan Hasil Koordinasi Penyusunan Dokumen DPA0SKPD	5	25.000.000	1	Rp 4.988.000	1	Rp 5.000.000		Rp -		Rp 350.000		Rp -	1	Rp 2.250.000	100%	52%	2	**7.588.000**					
2.17.01.2.01.05	Sub Kegiatan Koordinasi dan Penyusunan Perubahan DPA0 SKPD	Jumlah Dokumen Perubahan DPASKPD dan Laporan Hasil Koordinasi Penyusunan Dokumen Perubahan DPA0SKPD	5	25.000.000	1	Rp 4.100.000	1	Rp 5.000.000		Rp -		Rp 350.000		Rp -	1	Rp 2.250.000	100%	52%	2	**6.700.000**					
2.17.01.2.01.06	Sub Kegiatan Koordinasi dan Penyusunan Laporan Capaian Kinerja dan Ikhtisar Realisasi Kinerja SKPD	Jumlah Laporan Capaian Kinerja dan Ikhtisar Realisasi Kinerja SKPD dan Laporan Hasil Koordinasi Penyusunan Laporan Capaian Kinerja dan Ikhtisar Realisasi Kinerja SKPD	10	25.000.000	1	Rp 5.000.000	2	Rp 5.000.000		Rp -		Rp 350.000		Rp -	2	Rp 2.250.000	100%	52%	3	**7.600.000**					
2.17.01.2.01.07	Sub Kegiatan Evaluasi Kinerja Perangkat Daerah	Jumlah Laporan Evaluasi Kinerja Perangkat Daerah	5	25.000.000	1	Rp 4.988.000	1	Rp 5.000.000		Rp -		Rp 350.000		Rp -	1	Rp 2.250.000	50%	52%	2	**7.588.000**					
2.17.01.2.01.01	**Administrasi Keuangan Perangkat Daerah**	**Persentase Kegiatan Adminstrasi Keuangan Perangkat Daerah yang Dilaksanakan**	100	**Rp 11.888.574.976**	100	**Rp 4.491.927.481**	100	**Rp 2.827.760.366**	15	**Rp 657.184.522**	21	**Rp 936.404.983**	15	**Rp 388.133.820**	24	**Rp 661.142.733**	75%	93%	175	**7.134.793.539**					
2.17.01.2.01.01	Penyediaan Gaji dan Tunjangan ASN	Jumlah Orang yang Menerima Gaji dan Tunjangan ASN	###	Rp 11.483.174.976	588	Rp 4.348.327.481	294	Rp 2.746.680.366	84	Rp 650.774.522	84	Rp 910.764.983	63	Rp 368.903.820	63	Rp 640.862.733	100%	94%	882	**6.919.633.539**					
2.17.01.2.01.03	Pelaksanaan Penatausahaan dan Pengujian/Verifikasi Keuangan Daerah	Jumlah Dokumen Penatausahaan dan Pengujian/Verifikasi Keuangan SKPD	60	Rp 380.400.000	50	Rp 138.600.000	12	Rp 76.080.000	1	Rp 6.410.000	4	Rp 25.640.000	3	Rp 19.230.000	3	Rp 19.230.000	92%	93%	61	**209.110.000**					
2.17.01.2.01.051	Koordinasi dan Penyusunan Laporan Keuangan Akhir Tahun SKPD	Jumlah Laporan Keuangan Akhir Tahun SKPD dan Laporan Hasil Koordinasi Penyusunan Laporan Keuangan Akhir Tahun SKPD	60	Rp 25.000.000	50	Rp 5.000.000	12	Rp 5.000.000				Rp -		Rp -	3	Rp 1.050.000	25%	21%	53	**6.050.000**					
2.17.01.2.03	**Administrasi Barang Milik Daerah pada Perangkat Daerah**	**Jumlah Laporan Administrasi Barang Milik Daerah pada Perangkat Daerah**	30	**Rp 33.000.000**			6	**Rp 6.600.000**	0	**Rp 550.000**	2	**Rp 2.200.000**	2	**Rp 1.650.000**	2	**Rp 1.650.000**	100%	92%	6	**6.050.000**					
2.17.01.2.03.0006	Penatausahaan Barang Milik Daerah pada SKPD	Jumlah Laporan Penatausahaan Barang Milik Daerah pada SKPD	30	Rp 33.000.000			6	Rp 6.600.000		Rp 550.000	2	Rp 2.200.000	2	Rp 1.650.000	2	Rp 1.650.000	100%	92%	6	**6.050.000**					
2.17.01.2.06	**Administrasi Umum Perangkat Daerah**	**Jumlah Laporan Administrasi Umum Perangkat Daerah yang dilaksanakan**	70	**Rp 940.000.000**	36	**Rp 42.005.000**	14	**Rp 122.372.000**	0	**Rp 3.000.000**	0	**Rp -**	0	**Rp -**	5	**Rp 11.238.000**	36%	12%	41	**56.243.000**					
2.17.01.2.06.02	Penyediaan Peralatan dan Perlengkapan Kantor	Jumlah Paket Peralatan dan Perlengkapan Kantor yang Disediakan	5	Rp 340.000.000	12	Rp 3.030.000	1	Rp 67.740.000		Rp 3.000.000		Rp -		Rp -	1	Rp 210.000	100%	5%	13	**6.240.000**					
2.17.01.2.06.05	Penyediaan Barang Cetakan dan Penggandaan	Jumlah Paket Barang Cetakan dan Penggandaan yang Disediakan	60	Rp 350.000.000	12	Rp 35.945.000	12	Rp 30.772.000							3	Rp 7.871.000	25%	26%	15	**43.816.000**					
2.17.01.2.06.09	Penyelenggaraan Rapat Koordinasi dan Konsultasi SKPD	Jumlah Laporan Penyelenggaraan Rapat Koordinasi dan Konsultasi SKPD	5	Rp 250.000.000	12	Rp 3.030.000	1	Rp 23.860.000							1	Rp 3.157.000	100%	13%	13	**6.187.000**					
2.17.01.2.07	**Kegiatan Pengadaan Barang Milik Daerah Penunjang Urusan Pemerintah Daerah**	**Jumlah unit Pengadaan Barang Milik Daerah Penunjang Urusan Pemerintah Daerah**	24	Rp 450.000.000	6	Rp 35.945.000	3	Rp 97.315.000					2	Rp 69.375.000		Rp -	67%	71%	8	**105.320.000**					
2.17.01.2.07.0006	Pengadaan Peralatan dan Mesin Lainnya	Jumlah Unit Peralatan dan Mesin Lainnya yang Disediakan	24	Rp 450.000.000	6	Rp 35.945.000	3	Rp 97.315.000					2	Rp 69.375.000		Rp -	67%	71%	8	**105.320.000**					

Kode Rekening	Program/Kegiatan/Sub-Kegiatan	Indikator Kinerja Program (Outcome)/ Kegiatan (Output)/ Sub Kegiatan (Output)	Target RENSTRA Pada Akhir Periode 2030		Realisasi Capaian Kinerja RENSTRA s/d 2024		Target Kinerja Dari Anggaran RENJA 2025		Realisasi Kinerja Dari Anggaran RENJA 2025								Tingkat Capaian dan Realisasi Anggaran Renja 2025 (%)		Realisasi Kinerja s/d 2025		Tingkat Capaian RENSTRA s/d 2025 (%)		Perangkat Daerah Penanggung Jawab	Masalah	Tindak Lanjut
			4		5=n-1		6		7								8=7/6*100		9=5+7		10=9/4*100				
									TW 1		TW2		TW 3		TW 4										
1	2	3	K	Rp	K	Rp	K	Rp	K	RP	K	RP	K	Rp	K	RP	K	Rp	K	Rp	K	Rp	11	12	13
2.17.01.2.08	**Penyediaan Jasa Penunjang Urusan Pemerintahan Daerah**	**Jumlah Laporan Jasa Penunjang Urusan Pemerintah Daerah yang tersedia**	120	**Rp 1.865.000.000**	48	**Rp 556.312.943**	24	**Rp 355.400.000**	3	**Rp 45.805.605**	12	**Rp 197.044.188**	2	**Rp 18.117.422**	4	**Rp 41.924.328**	88%	85%	69	**859.204.486**					
2.17.01.2.08.02	Penyediaan Jasa Komunikasi, Sumber Daya Air dan Listrik	Jumlah Laporan Penyediaan Jasa Komunikasi,Sumber Daya Air dan Listrik yang Disediakan	60	Rp 165.000.000	24	Rp 47.978.943	12	Rp 33.000.000	1	Rp 3.605.605	6	Rp 11.988.188	1	Rp 2.817.422	2	Rp 9.674.328	83%	85%	34	**76.064.486**					
2.17.01.2.08.04	Penyediaan Jasa Pelayanan Umum Kantor	Jumlah Laporan Penyediaan Jasa Pelayanan Umum Kantor yang Disediakan	60	Rp 1.700.000.000	24	Rp 508.334.000	12	Rp 322.400.000	2	Rp 42.200.000	6	Rp 185.056.000	1	Rp 15.300.000	2	Rp 32.250.000	92%	85%	35	**783.140.000**					
2.17.01.2.09	**Pemeliharaan Barang Milik Daerah Penunjang Urusan Pemerintahan Daerah**	**Persentase Barang Milik Daerah Penunjang Urusan Pemerintah Daerah Terpelihara**	100	**Rp 980.000.000**	100	**Rp 80.505.000**	100	**Rp 115.340.000**	0	**Rp -**		**Rp 4.221.676**		**Rp -**		**Rp 40.228.320**	0%	39%	100	**124.954.996**					
1.06.01.2.09.0002	Sub Kegiatan Penyediaan Jasa Pemeliharaan, Biaya Pemeliharaan, Pajak dan Perizinan Kendaraan Dinas Operasional atau Lapangan	Jumlah Kendaraan Dinas Operasional atau Lapangan yang Dipelihara dan dibayarkan Pajaknya	55	Rp 610.000.000	22	Rp 75.050.000	11	Rp 88.340.000			1	Rp 4.221.676		Rp -	5	Rp 38.398.320	55%	48%	28	**117.669.996**					
1.06.01.2.09.0006	Pemeliharaan Peralatan dan Mesin Lainnya	Jumlah Peralatan dan Mesin Lainnya yang	50	Rp 370.000.000	10	Rp 5.455.000	10	**Rp 27.000.000**							1	Rp 1.830.000	10%	7%	11	**7.285.000**					
2.17.01.2.10	**Peningkatan Pelayanan BLUD**	**Persentase Peningkatan Pelayanan BLUD**	100	Rp 5.400.000.000	100	Rp 726.096.078	100	Rp -	0	Rp -	0	Rp -	0	Rp -	0	Rp -	0%	# DIV/0!	100	**726.096.078**					
2.17.01.2.10.0001	Pelayanan dan Penunjang Pelayanan BLUD	Jumlah BLUD yang Menyediakan Pelayanan dan Penunjang Pelayanan	5	Rp 5.400.000.000	1	**Rp 726.096.078**	0	**Rp -**									# DIV/0!	# DIV/0!	1	**726.096.078**					
2.17.02	PROGRAM PELAYANAN IZIN USAHA SIMPAN PINJAM	Persentase Pertumbuhan Volume Usaha Koperasi	100	Rp 455.000.000															0	-					
2.17.02.2.01	Jumlah Usaha Simpan Pinjam dan Pembukaan Kantor Cabang, Cabang Pembantu dan Kantor Kas Koperasi Simpan Pinjam untuk Koperasi dengan Wilayah Keanggotaan dalam Daerah Kabupaten/Kota	Persentase usaha Simpan Pinjam dan Pembukaan Kantor Cabang, Cabang Pembantu dan Kantor Kas Koperasi Simpan Pinjam untuk Koperasi dengan Wilayah Keanggotaan dalam Daerah Kabupaten/Kota	100	Rp 455.000.000															0	-					
2.17.02.2.01.0001	Fasilitasi Pemenuhan Izin Usaha Simpan Pinjam dan Pembukaan Kantor Cabang, Cabang Pembantu dan Kantor Kas Koperasi Simpan Pinjam untuk Koperasi dengan Wilayah Keanggotaan dalam Daerah Kabupaten/Kota	Jumlah Usaha Simpan Pinjam dan Pembukaan Kantor Cabang, Cabang Pembantu dan Kantor Kas Koperasi Simpan Pinjam untuk Koperasi dengan Wilayah Keanggotaan dalam Daerah Kabupaten/Kota	5	220.000.000															0	-					
2.17.02.2.02.0001	Fasilitasi Pemenuhan Izin Usaha Pembukaan Kantor Cabang, Cabang Pembantu dan Kantor Kas Koperasi Simpan Pinjam untuk Koperasi dengan Wilayah Keanggotaan dalam Daerah Kabupaten/Kota	Jumlah Kantor Cabang, Cabang Pembantu dan Kantor Kas Koperasi Simpan Pinjam untuk Koperasi dengan Wilayah Keanggotaan dalam Daerah Kabupaten/Kota	5	235.000.000															0	-					
2.17.03	**PROGRAM PENGAWASAN DAN PEMERIKSAAN KOPERASI**	Persentase Pengawasan dan Pemeriksaan Koperasi (Persentase)	100	Rp 146.002.833	57	Rp 32.980.000	60	Rp 49.111.000	0	Rp -	0	Rp -	0	Rp -	60	Rp 49.111.000	100%	100%	117	**82.091.000**					
2.17.03.2.01	**Pemeriksaan dan Pengawasan Koperasi, Koperasi Simpan Pinjam/Unit Simpan Pinjam Koperasi yang Wilayah Keanggotaannya dalam Daerah Kabupaten/Kota**	Jumlah Koperasi yang telah dilakukan Pemeriksaan, Pengawasan , dan Penguatan Tata Kelola (Unit Usaha)	150	Rp 146.002.833	30	Rp 32.980.000	30	Rp 49.111.000	0	Rp -	0		0		30	Rp 49.111.000	100%	100%	60	**82.091.000**					
2.17.03.2.01.0003	**Penguatan Tata Kelola Kelembagaan Koperasi**	**Jumlah Koperasi yang Dilakukan Penguatan Tata Kelola Kelembagaan Koperasi**	150	146.002.833	30	Rp 32.980.000	30	Rp 49.111.000	0	Rp -					30	Rp 49.111.000	100%	100%	60	**82.091.000**					
2.17.04	**PROGRAM PENILAIAN KESEHATAN KSP/USP**	Persentase Koperasi Aktif (%)	100	Rp 465.000.000	54	Rp 10.000.000	1												54	**10.000.000**					
2.17.04.2.01	**Penilaian Kesehatan Koperasi Kegiatan Simpan Pinjam/Unit Simpan Pinjam Koperasi yang Wilayah Keanggotaanya dalam 1 (Satu) Daerah Kabupaten/Kota**	**Persentase Penilaian Kesehatan Koperasi Kegiatan Simpan Pinjam/Unit Simpan Pinjam Koperasi yang Wilayah Keanggotaanya dalam 1 (Satu) Daerah Kabupaten/Kota**	100	225.000.000	100	Rp 10.000.000																			
2.17.04.2.01.01	**Pelaksanaan Penilaian Kesehatan KSP/USP Koperasi Kewenangan Kabupaten/Kota**	**Jumlah Unit Usaha Koperasi yang Telah Dilakukan Penilaian Kesehatan**	5	240.000.000	1	Rp 10.000.000																			
2.17.05	**PROGRAM PENDIDIKAN DAN LATIHAN PERKOPERASIAN**	Persentase Koperasi Yang Diberikan Dukungan Fasilitasi Perlatihan (%)	100	Rp 751.000.000	100	Rp 318.152.500																			
2.17.04.2.01	**Pendidikan dan Latihan Perkoperasian Bagi Koperasi yang Wilayah Keanggotaan dalam Daerah Kabupaten/Kota**	**Persentase Pendidikan dan Latihan Perkoperasian Bagi Koperasi yang Wilayah Keanggotaan dalam Daerah Kabupaten/Kota**	100	Rp 751.000.000	100	Rp 318.152.500																			
2.17.05.2.01.01	**Peningkatan Pemahaman dan Pengetahuan Perkoperasian serta Kapasitas dan Kompetensi SDM Koperasi**	**Jumlah SDM yang Memahami Pengetahuan**	125	Rp 751.000.000	25	Rp 318.152.500																			
2.17.08	**PROGRAM PENGEMBANGAN UMKM**	**Pertumbuhan Jumlah UMKM (%)**	100	Rp 120.749.721	100	Rp 62.980.000	20	Rp 34.111.000	0	Rp -	3	Rp 1.010.000	0	Rp -	17	Rp 33.101.000	100%								

Kode Rekening	Program/Kegiatan/Sub-Kegiatan	Indikator Kinerja Program (Outcome)/ Kegiatan (Output)/ Sub Kegiatan (Output)	Target RENSTRA Pada Akhir Periode 2030		Realisasi Capaian Kinerja RENSTRA s/d 2024		Target Kinerja Dari Anggaran RENJA 2025		Realisasi Kinerja Dari Anggaran RENJA 2025								Tingkat Capaian dan Realisasi Anggaran Renja 2025 (%)		Realisasi Kinerja s/d 2025		Tingkat Capaian RENSTRA s/d 2025 (%)		Perangkat Daerah Penanggung Jawab	Masalah	Tindak Lanjut
			4		5=n-1		6		7								8=7/6*100		9=5+7		10=9/4*100				
									TW 1		TW2		TW 3		TW 4										
1	2	3	K	Rp	K	Rp	K	Rp	K	RP	K	RP	K	Rp	K	RP	K	Rp	K	Rp	K	Rp	11	12	13
2.17.08.2.01	**Pengembangan Usaha Mikro dengan Orientasi Peningkatan Skala Usaha Menjadi Usaha Kecil**	Persentase Kegiatan Pengembangan Usaha Mikro dengan Orientasi Peningkatan Skala Usaha Menjadi Usaha Kecil	100	Rp 120.749.721	100	Rp 62.980.000	25	Rp 34.111.000	0	Rp -	3	Rp 1.010.000	0	Rp -	22	Rp 33.101.000	100%	100%							
2.17.08.2.01.0002	Pengembangan Usaha Mikro	Jumlah Usaha Mikro yang Terfasilitasi (Unit Usaha)	5	Rp 75.000.000																					
2.17.08.2.01.0003	Fasilitasi Usaha Mikro Menjadi Usaha Kecil dalam Pengembangan Produksi dan Pengolahan, Pemasaran, SDM, serta Desain dan Teknologi	Jumlah Unit Usaha Mikro yang Terfasilitasi dalam Pengembangan Produksi dan Pengolahan, Pemasaran, SDM, serta Desain dan Teknologi	125	Rp 75.000.000	25	Rp 30.000.000																			
2.17.08.2.01.0006	Produksi dan Pengolahan, Pemasaran, Sumber Daya Manusia, serta Desain dan Teknologi	Jumlah Produksi dan Pengolahan, Pemasaran, Sumber Daya Manusia, serta Desain dan Teknologi	125	Rp 120.749.721	25	Rp 32.980.000	25	Rp 34.111.000		Rp -	3	Rp 1.010.000		Rp -	22	Rp 33.101.000	100%	100%							
3.30.01	**PROGRAM PENUNJANG URUSAN PEMERINTAHAN DAERAH KABUPATEN KOTA**	**Persentase Penunjang Urusan Pemerintah Daerah Kabupaten Kota**						Rp 159.540.000																	
3.30.01.2.04	**Kegiatan Administrasi Pendapatan Daerah Kewenangan Perangkat Daerah**	**Persentase Administrasi Pendapatan Daerah Kewenangan Perangkat Daerah**	**12**	**Rp 1.000.000.000**			**12**	**Rp 159.540.000**							**0**	**Rp -**									
3.30.01.2.04.002	Analisa dan Pengembangan Retribusi Daerah, serta Penyusunan Kebijakan Retribusi Daerah	Jumlah Dokumen Hasil Analisis serta Pengembangan Retribusi Daerah dan Kebijakan Retribusi Daerah	12	Rp 1.000.000.000			12	Rp 159.540.000																	
3.30.03	**PROGRAM PENINGKATAN SARANA DISTRIBUSI PERDAGANGAN**	**Persentase peningkatan kualitas sarana perdagangan dan distribusi barang yang efisien, merata dan terintegrasi**	100	Rp 1.475.699.389	100	Rp 212.820.000	100	Rp 187.386.000	10	Rp 42.000.000	10	Rp 64.010.000	10	Rp 63.000.000	10	Rp 14.876.000	40%	98%							
3.30.03.2.02	**Pembinaan Terhadap Pengelola Sarana Distribusi Perdagangan Masyarakat di Wilayah Kerjanya**	**Persentase Pembinaan Terhadap Pengelola Sarana Distribusi Perdagangan Masyarakat di Wilayah Kerjanya**	100	Rp 1.475.699.389	100	Rp 212.820.000	100	Rp 187.386.000	25	Rp 42.000.000	3	Rp 64.010.000	3	Rp 63.000.000	0	Rp 14.876.000	31%	98%							
3.30.03.2.02.01	Pembinaan dan Pengendalian Pengelola Sarana Distribusi Perdagangan	Jumlah Dokumen Hasil Pembinaan dan Pengendalian kepada Pengelola Sarana Distribusi	75	1.475.699.389	12	Rp 212.820.000	12	Rp 187.386.000	3	Rp 42.000.000	3	Rp 64.010.000	3	Rp 63.000.000	2	Rp 14.876.000	92%	98%							
3.30.04	**PROGRAM STABILISASI HARGA BARANG KEBUTUHAN POKOK**	**Jumlah Laporan distribusi dan stabilitas harga barang**	65	Rp 275.000.000	25	Rp 101.870.000	16	Rp 44.843.000	0	Rp -	0	Rp -	0	Rp -	3	Rp 5.210.000	19%	12%							
3.30.03.2.02	**Pengendalian Harga, dan Stok Barang Kebutuhan Pokok dan Barang Penting di Tingkat Pasar Kabupaten/Kota**	**Jumlah laporan Pengendalian Harga, dan Stok Barang Kebutuhan Pokok dan Barang Penting di Tingkat Pasar Kabupaten/Kota**	60	Rp 150.000.000	24	Rp 50.910.000	12	Rp 22.663.000	0	Rp -	0	Rp -	0	Rp -	3	Rp 5.210.000	25%	23%							
3.30.04.2.02.01	Pemantauan Harga dan Stok Barang Kebutuhan Pokok dan Barang Penting pada Pelaku Usaha Distribusi Barang dalam 1 (Satu) Kabupaten/Kota	Jumlah Laporan Pemantauan Harga dan Stok Barang Kebutuhan Pokok dan Barang Penting pada Pelaku Usaha Distribusi Barang dalam 1 (Satu) Kabupaten/Kota	60	Rp 150.000.000	24	Rp 50.910.000	12	Rp 22.663.000							3	Rp 5.210.000	25%	23%							
3.30.04.2.03	**Pengawasan Pupuk dan Pestisida Bersubsidi di Tingkat Daerah Kabupaten/Kota**	**Jumlah Laporan Pupuk dan Pestisida Bersubsidi di Tingkat Daerah Kabupaten/Kota**	5	Rp 125.000.000	1	Rp 50.960.000	4	Rp 22.180.000	0	Rp -	0	Rp -	0	Rp -	0	Rp -									
3.30.04.2.03.03	Pengawasan Penyaluran dan Penggunaan Pupuk dan Pestisida Bersubsidi	Jumlah Laporan Pengawasan Penyaluran dan Penggunaan Pupuk dan Pestisida Bersubsidi dengan Realisasi Minimal 90%	5	Rp 125.000.000	1	Rp 50.960.000	4	Rp 22.180.000	0	Rp -	0	Rp -	0	Rp -	0	Rp -									
3.30.06	**PROGRAM STANDARDISASI DAN PERLINDUNGAN KONSUMEN**	**Persentase tertib niaga dan mutu produk**	100	Rp 132.071.189	100	Rp 30.000.000	100	Rp 14.110.000	0	Rp -	0	Rp -	0	Rp -	0	Rp -									
3.30.06.2.01	**Pelaksanaan Pelaksanaan Metrologi Legal, Berupa Tera, Tera Ulang, dan Pengawasan**	**Persentase PPelaksanaan Pelaksanaan Metrologi Legal, Berupa Tera, Tera Ulang, dan Pengawasan**	100	Rp 132.071.189	100	Rp 30.000.000	100	Rp 14.110.000	0	Rp -	0	Rp -	0	Rp -	0	Rp -									
3.30.06.2.01.01	Pelaksanaan Metrologi Legal, Berupa Tera, Tera Ulang	Jumlah Alat Ukur, Alat Takar, Alat Timbang, dan Alat Perlengkapan Ditera Ulang	75	132.071.189	1	Rp 30.000.000	1	Rp 14.110.000	0	Rp -	0	Rp -	0	Rp -	0	Rp -									
3.30.07	**PROGRAM PENGGUNAAN DAN PEMASARAN PRODUK DALAM NEGERI**	**Persentase penggunaan dan pemasaran produk dalam negeri**	**100**	**Rp 2.300.000.000**	**100**	**Rp 269.833.500**																			
3.30.07.2.01	Pelaksanaan Promosi, Pemasaran dan Peningkatan Penggunaan Produk	Persentase Pelaksanaan Promosi, Pemasaran dan Peningkatan Penggunaan Produk Dalam Negeri	100	Rp 2.300.000.000	100	Rp 269.833.500																			
3.30.07.2.01.05	Pelaksanaan Promosi Penggunaan Produk Dalam Negeri di Tingkat Kabupaten/Kota	Jumlah UMKM yang Melaksanakan Promosi Penggunaan Produk Dalam Negeri di Tingkat Kabupaten/Kota	###	2.300.000.000	50	Rp 269.833.500																			
3.31.02	**PROGRAM PERENCANAAN DAN PEMBANGUNAN INDUSTRI**	**Jumlah Dokumen realisasi pembangunan industri**	100	Rp 480.000.000	10	Rp 1.737.066.865	20	Rp 509.179.000	3	Rp 150.904.619	3	Rp 28.245.000	0	Rp -	3	Rp 163.055.000	45%	67%							

Kode Rekening	Program/Kegiatan/Sub-Kegiatan	Indikator Kinerja Program (Outcome)/ Kegiatan (Output)/ Sub Kegiatan (Output)	Target RENSTRA Pada Akhir Periode 2030		Realisasi Capaian Kinerja RENSTRA s/d 2024		Target Kinerja Dari Anggaran RENJA 2025		Realisasi Kinerja Dari Anggaran RENJA 2025								Tingkat Capaian dan Realisasi Anggaran Renja 2025 (%)		Realisasi Kinerja s/d 2025		Tingkat Capaian RENSTRA s/d 2025 (%)		Perangkat Daerah Penanggung Jawab	Masalah	Tindak Lanjut
			4		5=n-1		6		7								8=7/6*100		9=5+7		10=9/4*100				
									TW 1		TW2		TW 3		TW 4										
1	2	3	K	Rp	K	Rp	K	Rp	K	RP	K	RP	K	Rp	K	RP	K	Rp	K	Rp	K	Rp	11	12	13
3.31.02.2.01	**Penyusunan dan Evaluasi Rencana Pembangunan Industri Kabupaten/Kota**	**Jumlah Dokumen Penyusunan dan Evaluasi Rencana Pembangunan Industri Kabupaten/Kota**	100	Rp 480.000.000	10	Rp 1.737.066.865	20	Rp 509.179.000	3	Rp 150.904.619	3	Rp 28.245.000	0	Rp -	3	Rp 163.055.000	45%	67%							
3.31.02.2.01.03	Koordinasi, Sinkronisasi, dan Pelaksanaan Pembangunan Sumber Daya Industri	Jumlah Dokumen Hasil Koordinasi, Sinkronisasi, dan pelaksanaan Pembangunan Sumber Daya Industri	50	Rp 240.000.000	0	Rp -	10	Rp 79.065.000																	
3.31.02.2.01.05	Koordinasi, Sinkronisasi, dan Pelaksanaan Pemberdayaan Industri dan Peran Serta Masyarakat	Jumlah Dokumen Hasil Koordinasi, Sinkronisasi, dan Pelaksanaan Pemberdayaan Industri dan Peran Serta Masyarakat	50	Rp 240.000.000	10	Rp 1.737.066.865	10	Rp 430.114.000	3	Rp 150.904.619	3	Rp 28.245.000		Rp -	3	Rp 163.055.000	90%	80%							
																Rata-rata Capaia Kinerja%	78%	58%							
																Predikat	Sedang	Rendah							

OPD : PTSP

Kode Rekening	Program/Kegiatan/Sub-Kegiatan	Indikator Kinerja Program (Outcome)/ Kegiatan (Output)/ Sub Kegiatan (Output)	Target RENSTRA Pada Akhir Periode 2030		Realisasi Capaian Kinerja RENSTRA s/d 2024		Target Kinerja Dari Anggaran RENJA 2025		Realisasi Kinerja Dari Anggaran RENJA 2025								Tingkat Capaian dan Realisasi Anggaran Renja 2025 (%)		Realisasi Kinerja s/d 2025		Tingkat Capaian RENSTRA s/d 2025 (%)		Perangkat Daerah Penanggung Jawab	Masalah	Tindak Lanjut
			4		5=n-1		6		7								8=7/6*100		9=5+7		10=9/4*100				
									TW 1		TW2		TW 3		TW 4										
1	2	3	K	Rp	K	Rp	K	Rp	K	RP	K	RP	K	Rp	K	RP	K	Rp	K	Rp	K	Rp	11	12	13
2.18	**URUSAN PEMERINTAHAN BIDANG PENANAMAN MODAL**	**Terlaksanaynya Program urusan Bidang Penanaman Modal**			**72%**	**2.786.263.384**	**100%**	**Rp 5.942.080.271**	**0**	**Rp 1.173.260.990**	**0**	**Rp 1.890.638.454**	**0**	**Rp 1.400.034.844**	**0**	**Rp 1.477.555.983**	#########								
2.18.01	**PROGRAM PENUNJANG URUSAN PEMERINTAHAN DAERAH**	**Terlaksanaynya Program urusan Pemerintah Daerah**			**74,18%**	**2.394.622.970**	100%	**Rp 5.087.160.271**	0	**885060990**	0	**1498998040**	**0**	**1287265344**	**0**	**1415835897**		100%		**7.481.783.241**					
2.18.01.2.01	**Kegiatan Perencanaan, Penganggaran, dan Evaluasi Kinerja Perangkat Daerah**	**Terlaksananya Kegiatan Perencanan, Penganggaran, dan Evaluasi kinerja Perangkat daerah**			**2647%**	**9.000.000**	**100%**	**34.000,000**	**0**	**2496000**	**0**	**9000000**	**0**	**900000**	**1**	**13.504.000**		**76176%**		**34.900.000**					
2.18.01.2.01.0001	Sub Kegiatan Penyusunan umen Perencanaan Perangkat Daerah	Terlaksananya Kegiatan Penyusunan umen Perencanaan Daerah			*******	5.000.000	1	5.000.000,00							1	5.000.000	100%	100%	101	**10.000.000**					
2.18.01.2.01.0002	Koordinasi dan Penyusunan umen RKA-SKPD	Terlaksananya Koordinasi dan penyusunan umen Rka-SKPD			**100%**	5.000.000	1	5.000.000,00		0			**0**		1	300.000	100%	6%	2	**5.300.000**					
2.18.01.2.01.0003	Koordinasi dan Penyusunan umen Perubahan RKA-SKPD	Terlaksananya Koordinasi dan penyusunan umen Rka-SKPD			**100%**	5.000.000	1	5.000.000,00		0					1	1.505.000	100%	30%	2	**6.505.000**					
2.18.01.2.01.0004	Koordinasi dan Penyusunan DPA-SKPD	Terlaksananya Koordinasi dan Penyusunan DPA-SKPD			**600%**	4.000.000	1	4.000.000,00		0			**1**	4000000			100%	100%	7	**8.000.000**					
2.18.01.2.01.0005	Koordinasi dan Penyusunan Perubahan DPA SKPD	Terlaksannya Koordinasi dan Penyusunan Perubahan DPA SKPD			**1%**	5.000.000	1	5.000.000,00		0					1	640.000	100%	13%	1	**5.640.000**					
2.18.01.2.01.0006	Koordinasi dan Penyusunan Capaian Kinerja dan Ikhtisar Realisasi Kinerja SKPD	Terlaksananya Koordiasi dan penysunanan dan Ihtiar realisasi kinerja SKPD			**100%**	5.000.000	1	5.000.000,00		0					1	300.000	100%	6%	2	**5.300.000**					
2.18.01.2.01.0007	Evaluasi Kinerja Perangkat Daerah	Terlaksananya Evaluasi Kinerja Perangkat Daerah			**1 Lap**	5.000.000	1	5.000.000		0									0	**5.000.000**					
2.18.01.2.02	**Kegiatan Administrasi Keuangan Perangkat Daerah**	**Terlaksananya Administrasi Keuangan Perangkat Daerah**			**74,89%**	**2.067.155.680**	**22**	**3.399.411.521**	**28**	**702789865**	**28**	**2022795680**	**28 Orang /**	**300000000**	**28**	**313.825.976**		**98%**	**84**	**5.406.567.201**					
2.18.01.2.02.01	Sub Kegiatan Penyediaan Gaji dan Tunjangan ASN	Tersedianya Gaji dan tunjangan ASN			**20 orang/**	2.022.795.680	7	78.720.000		13120000	7	39360000		12000000		12.240.000	100%	97%	7	**2.099.515.680**					
2.18.01.2.02.03	Sub Kegiatan Pelaksanaan Penatausahaan dan Pengujian/Verifikasi Keuangan SKPD	Terlaksanya Penatausahaan dan Pengujian verifikasi Keuangan SKPD			**7 orang**	79.360.000	1	5.000.000							1	5.000.000	100%	100%	1	**84.360.000**					
2.18.01.2.02.0005	Koordinasi dan Penyusunan Keuangan Akhir Tahun SKPD	Tersusunnya Keuangan akhir tahun SKPD			**100%**	5.000.000	25%	7.600.000			1	5700000	**0**	1900000	0	9500000	500%	225%	2	**22.100.000**					
2 18 01 2.03	**Administrasi Barang Milik Daerah pada Perangkat Daerah**	**Terlaksnnanya Administrasi Baranng milik daerah pada perangkat Daerah**			**6129%**	**5.700.000**	**1**	**7.600.000**							**1**	**7.600.000**		**100%**	**62**	**13.300.000**					
2 18 01 2.03 0006	Penatausahaan Barang Milik Daerah pada SKPD	Terlaksananya Penatausahaan Barang milik daerah pada SKPD			**6129%**	5.700.000	100%	51.328.750				14771000		36557750	1	34.259.000	100%	167%	62	**91.287.750**					
2.18.01.2.06	**Kegiatan Administrasi Umum Perangkat Daerah**	**Terlaksananya Kegiatan Administrasi Umum Perangkat Daerah**			**3467%**	**14.771.000**	**100%**	**17.928.750**	**1**	**1450000**	**1**	**6900000**	**1**	**5000000**	**1**	**5.178.000**		**103%**	**39**	**33.299.000**					
2.18.01.2.06.02	Sub Kegiatan Penyediaan Peralatan dan Perlengkapan Kantor	**Penyediaan Peralatan dan Kelengkapan Kantor**			**100%**	6.900.000	1	17.400.000,00		1450000				7500000	1	1.950.000	100%	63%	2	**17.800.000**					
2.18.01.2.06.05	SubKegatan Penyediaan Barang Cetakan dan Penggandaan	Penyediaan Barang Cetakan dan Penggandaan			**100%**	6.500.000	10	16.000.000					**5**	8000000	5	8.000.000	100%	100%	11	**22.500.000**					
2.18.01.2.06.09	Sub Kegiatan Penyelenggaraan Rapat Koordinasi dan Konsultasi SKPD	Terselenggaraan Rapat dan Koordinasi SKPD			**1000%**	1.371.000	100%	65.000.000					**98,37%**	63940000	**1,63%**	106.000	0%	99%	10	**65.417.000**					
2.18.01.2.07	**Pengadaan Barang Milik Daerah Penunjang Urusan Pemerintah Daerah**	**Terlaksananya Pengadaan Barang Milik Daerah Penunjang Urusan Pemerintah Daerah**			**100%**	**50.000.000**	**3**	**65.000.000**		**0**			**2**	**63940000**	**88,22%**	**106.000**		**99%**	**3**	**114.046.000**					
2.18.01.2.07.06	Pengadaan Peralatan dan Mesin Lainnya	Tersedianya Peralatan dan mein lainnya			**200%**	50.000.000	100%	456.000.000		0	91,04%	282473691			8,96%	173.526.309	0%	100%	2	**506.000.000**					
2.18.01.2.08	**Kegiatan Penyediaan Jasa Penunjang Urusan Pemerintahan Daerah**	**Terlaksananya Kegiatan Penyediaan Jasa Penunjang Urusan Pemerintahan Daerah**			**7543%**	**282.473.691**	**1200%**	**98.400.000**			**12**	**39655291**	**12**	**53697363**	**12**	**5.047.346**	**300%**	**100%**	**111**	**380.873.691**					
2.18.01.2.08.02	Sub Kegiatan Penyediaan Jasa Komunikasi, Sumber Daya Air dan Listrik	Tersedianya Jasa Penunjang urusan Pemerintah Daerah			**5457%**	**39.655.291**	12	357.600.000	12	**34477531**		243818400		290268400		8.035.669	100%	161%	67	**616.255.291**					
2.18.01.2.08.04	Sub Kegiatan Penyediaan Jasa Pelayanan Umum Kantor	Tersedianya Jasa Pelayanan Umum Kantor			**8117%**	243.818.400	100%	55.970.000	0	11827531	0	15522599	**0**	23022599	0	5.597.271	100%	100%	82	**299.788.400**					
2.18.01.2.09	**Kegiatan Pemeliharaan Barang Milik Daerah Penunjang Urusan Pemerintahan Daerah**	**Terpelihharanya barang milik daerah penunjang urusan Pemerintah daerah**			**5858%**	**15.522.599**	**3**	**45.970.000**	**3 /thn**	**22650000**	**3 /tn**	**14022599**	**3 /thn**	**4000000**	**3**	**4.327.401**	**100%**	**98%**	**62**	**60.522.599**					
2.18.01.2.09.02	Sub Kegiatan Penyediaan Jasa Pemeliharaan, Biaya Pemeliharaan, Pajak dan Perizinan Kendaraan Dinas Operasional atau Lapangan	Tersedianya Jasa Peemliharaan biaya pemeliharaan pajak, dan perizinan kendaraan dinas Operaional atau Lapangan			6275%	**14.022.599**	12	10.000.000	4	2200000	4	1500000	4	1500000	4	4.800.000	133%	100%	79	**24.022.599**					
2.18.01.2.09.0002	Pemeliharaan Peralatan dan Mesin Lainnya	Terpeliharaan Peralatan dan mesin lainnya			3000%	1.500.000	100%	23.330.000	0	**2200000**	1	11530000	0	5000000	0	4.600.000	100%	100%	31	**24.830.000**					
2 18 02	**PROGRAM PENGEMBANGAN IKLIM PENANAMAN MODAL**	**Terlaksananya Pengembangan Iklim penanaman modal**			45,37%	11.530.000	100%	23.330.000	0	2200000	1	11530000	0	5000000	0	4.600.000	100%	100%	1	**34.860.000**					

Kode Rekening	Program/Kegiatan/Sub-Kegiatan	Indikator Kinerja Program (Outcome)/ Kegiatan (Output)/ Sub Kegiatan (Output)	Target RENSTRA Pada Akhir Periode 2030		Realisasi Capaian Kinerja RENSTRA s/d 2024		Target Kinerja Dari Anggaran RENJA 2025		Realisasi Kinerja Dari Anggaran RENJA 2025								Tingkat Capaian dan Realisasi Anggaran Renja 2025 (%)		Realisasi Kinerja s/d 2025		Tingkat Capaian RENSTRA s/d 2025 (%)		Perangkat Daerah Penanggung Jawab	Masalah	Tindak Lanjut
			4		5=n-1		6		7								8=7/6*100		9=5+7		10=9/4*100				
									TW 1		TW2		TW 3		TW 4											
1	2	3	K	Rp	K	Rp	K	Rp	K	RP	K	RP	K	Rp	K	RP	K	Rp	K	Rp	K	Rp	11	12	13
2 18 02 2.01	**Penetapan Pemberian Fasilitas/Insentif Dibidang Penanaman Modal yang Menjadi Kewenangan Daerah Kabupaten/Kota**	**Terlaksananya Penanaman modal yang menjadi kewenangan daerah kabupaten/kota**			**4537%**	**11.530.000**	**12**	**23.330.000**	**0**	**2200000**	**1**	**11530000**	**12**	**5000000**	**0**	**4.600.000**			**58**	**34.860.000**					
2 18 02 2.01 0001	Penetapan Kebijakan Daerah Mengenai Pemberian Fasilitas/Insentif dan Kemudahan Penanaman Modal	Terlaksananya kebijakan daerah mengenai pemberian fasilitas/intensif dan kemudahaan penanaman modal			325,389,30	10.711.000	**100%**	**25.590.000**	**0**	**10000000**	**1**	**12440000**	**0**	**2000000**	**0**	**560.000**	100%	98%	1	**35.711.000**					
2.18.03	**PROGRAM PROMOSI PENANAMAN MODAL**				2559%	12.440.000	100%	25.590.000	**0**	**10000000**	**1**	**12440000**	**0**	**2000000**	**0**	**560.000**		98%	27	**37.440.000**					
2.18.03.2.01	**Penyelenggaraan Promosi Penanaman Modal Yang Menjadi Kewenangan Daerah Kabupaten**	**Terselenggaraanya promosi Penanaman Modal yang menajdikewenangan**			**2559%**	**12.440.000**	**2**	**25.590.000**	**2 event**	**10000000**	**2 event**	**12440000**	**2 event**	**2000000**	**2**	**560.000**	**100%**	**98%**	**28**	**37.440.000**					
2.18.03.2.01.01	Sub Kegiatan Penyusunan Strategi Promosi Penanaman Modal	**Tersusunnya strategi Promosi penanaman Modal**			328,389 ,30 juta	**12.440.000**	100%	776.000.000,00	0	276000000	**0**	**355365414**	0	**100000000**	0	44.634.586	100%	100%	1	**788.440.000**					
2.18.04	**PROGRAM PELAYANAN PENANAMAN MODAL**	Terlaksananya program Pelayanan			67,90%	**355.365.414**	100%	776.000.000,00	0	276000000	**0**	**355365414**	0	**100000000**	0	44.634.586	100%	100%	1	**1.131.365.414**					
2.18.04.2.01	**kegiatan Pelayanan Perizinan dan Non Perizinan Secara Terpadu Satu Pintu dibidang Penanaman Modal yang Menjadi Kewenangan Daerah Kabupaten/ Kota**	**Terlaksananya Pelayanan Perizinan dan Non perizinan secara terpadu satu pintu dibidang Penanaman modal yang menjadi kewenangan daerah**			**6790%**	**355.365.414**	**140**	**746.000.000,00**	**60**	**4600000**	**50**	**100000000**	**30**	**512641766**	**88,72%**	**128.758.234**	**100%**	**100%**	**208**	**1.101.365.414**					
2.18.04.2.01.006	Penyediaan Pelayanan Perizinan Berusaha melalui Sistem Perizinan Berusaha Berbasis Risiko Terintegrasi secara Elektronik	Tersedianya Pelayanan Perizinan berusaha melalaui sistem Perizinan berusaha berbasis resiko terintegrasi secara Elektronik			328,389 ,30 juta	344.654.214	140	30.000.000			**10**	3000000	40	3024400	1	22.975.600	36%	97%	51	**373.654.214**					
2.18.04.01.07	Pemantauan, analisis, evaluasi, dan pe di bidang perizinan berusaha berbasis risiko	Terpantaunya Analisi, evaluasi, dan pe dibidang berusaha berbasis resiko			0%	10.711.200	140	30.000.000			**10**	3000000	40	3024400	140	22.975.600	136%	97%							
2.18.04.2.01.008	Penyediaan dan pengelolaan Layanan konsultasi perizinan berusaha berbasis risiko	Tersedianya dan Pengelolaan layanan konsultasi perizinan berusaha berbasis resiko			328,389,3	10.711.000	**100%**	**30.000.000,00**			**0**	**12305000**	**0**	**5769500**	**0**	**11.925.500**	100%	100%							
2.18.06.2	**PROGRAM PENGELOLAAN DATA DAN SISTEM INFORMASI PENANAMAN MODAL**	**Terlaksananya Program Pengolahan data dan Sistem Informasi Penanaman Modal**			**51,35%**	**30.000.000**	100%	30.000.000,00	1		**0**	**12305000**	**0**	**5769500**	**0**	**11.925.500**	200%	100%							
2.18.06.2.01	**Pengelolaan Data dan Informasi Perizinan dan Nonperizinan yang Terintergrasi Pada Tingkat Daerah Kabupaten/Kota**	**Terlaksanaynya program Pengelolaan Data dan Informasi Perizinan dan Nonperizinan yang Terintergrasi Pada Tingkat Daerah Kabupaten/Kota**			**51,35%**	**12.305.000**	**1**	**30.000.000,00**	**1**		**1**	**12305000**	**1**	**5769500**	**1**	**11.925.500**									
2.18.06.2.01.0002	Pengolahan, Penyajian dan Pemanfaatan Data dan Informasi Perizinan Berbasis Sistem Pelayanan Perizinan Berusaha Terintegrasi secara Elektronik	**Terlaksnanya Pengolahan, Penyajian dan Pemanfaatan Data dan Informasi Perizinan Berbasis Sistem**			51,35%	**12.305.000**	1	**15.405.000**	1	-	0	**12.305.000**	1	**15.405.000**	0	20.725.000	202%	314%							
																Rata-rata Capaian Kinerja%	100%	100%							
																Predikat	Sangat Tinggi	Sangat Tinggi							

OPD : DISPORPAR

Kode Rekening	Program/Kegiatan/Sub-Kegiatan	Indikator Kinerja Program (Outcome)/ Kegiatan (Output)/ Sub Kegiatan (Output)	Target RENSTRA Pada Akhir Periode 2030		Realisasi Capaian Kinerja RENSTRA s/d 2024		Target Kinerja Dari Anggaran RENJA 2025		Realisasi Kinerja Dari Anggaran RENJA 2025								Tingkat Capaian dan Realisasi Anggaran Renja 2025 (%)		Realisasi Kinerja s/d 2025		Tingkat Capaian RENSTRA s/d 2025 (%)		Perangkat Daerah Penanggung Jawab	Masalah	Tindak Lanjut
			4		5=n-1		6		7								8=7/6*100		9=5+7		10=9/4*100				
									TW 1		TW2		TW 3		TW 4										
1	2	3	K	Rp	K	Rp	K	Rp	K	RP	K	RP	K	Rp	K	RP	K	Rp	K	Rp	K	Rp	11	12	13
2.19	**Dinas Pemuda Olahraga dan Pariwisata**					**Rp 6.022.274.831**		**Rp6.574.708.296**		**Rp 903.013.459**		**Rp1.420.896.167**		**Rp1.803.822.408**		**Rp1.668.362.681**	**5.796.094.715**								
1.2.19.01	**Program penunjang Urusan Pemerintah daerah kabupaten/kota**	**Nilai SAKIP Perangkat Daerah**			**B**	**Rp 2.853.845.781**	**B**	**Rp3.120.098.296**	**B**	**Rp 643.105.759**	**B**	**789.461.167**	**B**	**1.126.188.108**	**B**	**710.328.881,00**		105%		**6.122.929.696**					
2.19.01.2.01	**Perencanaan, Penganggaran dan Evaluasi Kinerja Perangkat Daerah**	**Terwujudnya umen perencanaan yang terukur, dan tercapainya tujuan/sasaran program**			**8**	**Rp 32.500.000**	**8**	**Rp24.500.000**	**2**	**Rp 7.620.000**	**1**	**2.962.400**	**1**	**2.249.800**	**3,0**	**7.589.500,00**		83%		**52.921.700**					
2.19.01.2.01.0001	Penyusunan umen Perencanaan Perangkat Daerah	Jumlah umen perencanaan perangkat daerah			2	Rp 5.000.000	2	Rp3.500.000	1	Rp 3.620.000	0	0	0	0	0	0	50%	103%	3	**8.620.000**					
2.19.01.2.01.0002	Koordinasi dan Penyusunan umen RKA-SKPD	Jumlah umen RKA-SKPD dan hasil koordinasi penyusunan umen RKA-SKPD			1	Rp 4.250.000	1	Rp3.500.000	0	0	0	0	0	0	1,0	2.194.900,00	100%	63%	2	**6.444.900**					
2.19.01.2.01.0003	Koordinasi dan Penyusunan umen Perubahan RKA-SKPD	Jumlah umen perubahan RKA-SKPD dan hasil koordinasi penyusunan umen Perubahan RKA-SKPD			1	Rp 4.250.000	1	Rp3.500.000	**0**	**0**	**0**	**0**	1	2.249.800	0	0	100%	64%	2	**6.499.800**					
2.19.01.2.01.0004	Koordinasi dan Penyusunan DPA-SKPD	Jumlah umen DPA-SKPD dan hasil koordinasi penyusunan umen DPA-SKPD			1	Rp 4.550.000	1	Rp3.500.000	0	0	0	0	0	0	1,0	2.967.200,00	100%	85%	2	**7.517.200**					
2.19.01.2.01.0005	Koordinasi dan Penyusunan Perubahan DPA- SKPD	Jumlah umen Perubahan DPA-SKPD dan hasil koordinasi penyusunan umen Perubahan DPA-SKPD			1	Rp 450.000	1	Rp3.500.000	**0**	0	**0**	0	0	**0**	1,0	2.427.400,00	100%	69%	2	**2.877.400**					
2.19.01.2.01.0006	Koordinasi dan Penyusunan Capaian Kinerja dan Ikhtisar Realisasi Kinerja SKPD	Jumlah Capaian Kinerja dan Ikhtisar Realisasi Kinerja SKPD dan Hasil Koordinasi Penyusunan Capaian Kinerja dan Ikhtisar Realisasi Kinerja SKPD			1	Rp 5.000.000	1	Rp3.500.000	1	Rp 4.000.000	0	0	0	0	0	0	100%	114%	2	**9.000.000**					
2.19.01.2.01.0007	Evaluasi kinerja Perangkat Daerah	Jumlah umen evaluasi kinerja perangkat daerah			1	Rp 5.000.000	1	Rp3.500.000	0	0	1,00	2.962.400	0	0	0	0	100%	85%	2	**7.962.400**					
2.19.01.2.02	***Administrasi Keuangan Perangkat Daerah***	***Terbitnya umen keuangan tepat waktu***			**100%**	**Rp 2.228.458.072**	**100%**	**Rp2.342.154.296**	**1,00**	**Rp 585.820.142**	**1,00**	**530.303.429**	**0**	**0**		**577.879.261**		72%	3	**3.922.460.904**					
2.19.01.2.02.0001	Penyediaan Gaji dan Tunjangan ASN	Jumlah g yang Menerima Gaji dan Tunjangan ASN			192	Rp 2.128.458.072	204	Rp2.250.354.296	17	Rp 570.480.142	17,00	511.133.429	18	595.883.988	17,0	551.469.261,00	34%	99%	261	**4.357.424.892**					
2.19.01.2.02.0003	Pelaksanaan Penatausahaan dan Pengujian/Verifikasi Keuangan SKPD	Jumlah umen Pelaksanaan Penatausahaan dan Pengujian/Verifikasi Keuangan SKPD			12	Rp 96.000.000	12	Rp85.800.000	3	Rp 12.780.000	3	19.170.000	3	19.170.000	3	25.560.000,00	100%	89%	24	**172.680.000**					
2.19.01.2.02.0005	Koordinasi dan Penyusunan Keuangan Akhir Tahun SKPD	Jumlah Keuangan Akhir Tahun SKPD dan Hasil Koordinasi Penyusunan Keuangan Akhir Tahun SKPD			1	Rp -	1	Rp3.000.000	1	Rp 2.560.000	1	0	0	0	0	0	200%	85%	3	**2.560.000**					
2.19.01.2.02.0007	Koordinasi dan Penyusunan Keuangan Bulanan/ Triwulanan/ Semesteran SKPD	Jumlah Kuangan Bulanan/Triwulanan/ Semesteran SKPD dan Koordinasi Penyusunan Keuangan Bulanan/Triwulanan/Semesteran SKPD			4	Rp 4.000.000	4	Rp3.000.000	0	0	0	0	0	0	1,0	850.000,00	25%	28%	5	**4.850.000**					
2.19.01.2.03	**Administrasi Barang Milik Daerah pada Perangkat Daerah**	**Tercapainya administrasi barang milik daerah pada perangkat daerah**			**100%**	**Rp 5.000.000**	**100%**	**Rp17.144.000**	**0,27**	**Rp 4.622.000**	**0,15**	**2.550.000**	**0,55**	**2.550.000**		**5.500.000**		89%	2	**20.222.000**					
2.19.01.2.03.0005	Rekonsiliasi dan Penyusunan Barang Milik Daerah pada SKPD	Jumlah Rekonsiliasi dan Penyusunan Barang Milik Daerah pada SKPD			4	Rp 2.500.000	4	Rp3.000.000	1	Rp 950.000	0	0	0	0	1	1.250.000,00	50%	73%	6	**4.700.000**					
2.19.01.2.03.0006	Penatausahaan Barang Milik Daerah pada SKPD	Jumlah Penatausahaan Barang Milik Daerah pada SKPD			4	Rp 2.500.000	12	Rp14.144.000	3	Rp 3.672.000	3	2.550.000	3	2.550.000	3	4.250.000,00	100%	92%	16	**15.522.000**					
2.19.01.2.05	***Administrasi Kepegawaian Perangkat Daerah***	***Persentase administrasi kepegawaian perangkat daerah yang dilaksanakan***			**1**	**Rp 2.500.000**	**1**	**Rp 156.750.000**	**0**	**0**	**0**	**750.000**	**0,96**	**149.747.520,00**		**750.000**		96%	2	**153.747.520**					
2.19.01.2.05.0002	Pengadaan Pakaian Dinas beserta Atribut Kelengkapannya	Jumlah pakaian dinas beserta atribut kelengkapannya			0	0	4	Rp 153.750.000	0	0	0	0	4	148.997.520		0	100%	97%	4	**148.997.520**					
2.19.01.2.05.0005	Monitoring, Evaluasi, dan Penilaian Kinerja Pegawai	Jumlah umen monitoring, evaluasi dan penilaian kinerja pegawai			12	Rp 2.500.000	12	Rp 3.000.000	0	0	3	750.000	0	0		750.000,00	25%	50%	15	**4.000.000**					
2.19.01.2.06	***Administrasi Umum Perangkat Daerah***	***Persentase administrasi umum perangkat daerah***			**0**	**0**	**1**	**Rp148.280.000**	**0,07**	**Rp 10.580.000**	**0,23**	**34.660.000**	**1,55**	**16.410.000**	**1,33**	**46.230.000**		73%	3	**107.880.000**					
2.19.01.2.06.0001	Penyediaan Komponen Instalasi Listrik/Penerangan Bangunan Kantor	Jumlah Komponen Instalasi Listrik/Penerangan Bangunan Kantor yang Disediakan			0	Rp 1.500.000	1	Rp1.500.000	1	Rp 500.000	0	0	1	500.000	1,0	500.000,00	300%	100%	3	**3.000.000**					
2.19.01.2.06.0002	Penyediaan Peralatan dan Perlengkapan Kantor	Jumlah Peralatan dan Perlengkapan Kantor yang Disediakan			12	Rp 12.000.000	12	Rp12.000.000	3	Rp 3.000.000	3	3.000.000	3	3.000.000	3,0	3.000.000,00	100%	100%	24	**24.000.000**					
2.19.01.2.06.0003	Penyediaan Peralatan Rumah Tangga	Jumlah Peralatan Rumah Tangga yang Disediakan			12	Rp 3.500.000	12	Rp3.500.000	3	Rp 1.000.000	3	750.000	3	1.000.000	3,0	750.000,00	100%	100%	24	**7.000.000**					
2.19.01.2.06.0004	Penyediaan Bahan Logistik Kantor	Jumlah Bahan Logistik Kantor yang Disediakan			0	0	12	Rp1.980.000	3	Rp 330.000	3	660.000	3	660.000	3	330.000,00	100%	100%	12	**1.980.000**					

Kode Rekening	Program/Kegiatan/Sub-Kegiatan	Indikator Kinerja Program (Outcome)/ Kegiatan (Output)/ Sub Kegiatan (Output)	Target RENSTRA Pada Akhir Periode 2030		Realisasi Capaian Kinerja RENSTRA s/d 2024		Target Kinerja Dari Anggaran RENJA 2025		Realisasi Kinerja Dari Anggaran RENJA 2025								Tingkat Capaian dan Realisasi Anggaran Renja 2025 (%)		Realisasi Kinerja s/d 2025		Tingkat Capaian RENSTRA s/d 2025 (%)		Perangkat Daerah Penanggung Jawab	Masalah	Tindak Lanjut
			4		5=n-1		6		7								8=7/6*100		9=5+7		10=9/4*100				
									TW 1		TW2		TW 3		TW 4										
1	2	3	K	Rp	K	Rp	K	Rp	K	RP	K	RP	K	Rp	K	RP	K	Rp	K	Rp	K	Rp	11	12	13
2.19.01.2.06.0005	Penyediaan Barang Cetakan dan Penggandaan	Jumlah Barang Cetakan dan Penggandaan yang Disediakan			12	Rp 15.000.000	12	Rp15.000.000	3	Rp 3.750.000	3	3.750.000	3	3.750.000	3	3.750.000,00	100%	100%	24	**30.000.000**					
2.19.01.2.06.0008	Fasilitasi Kunjungan Tamu	Jumlah Fasilitasi Kunjungan Tamu			12	Rp 12.480.000	12	Rp24.300.000	3	Rp 2.000.000	3	8.720.000	3	3.180.000	0	0	75%	57%	21	**26.380.000**					
2.19.01.2.06.0009	Penyelenggaraan Rapat Koordinasi dan Konsultasi SKPD	Jumlah Penyelenggaraan Rapat Koordinasi dan Konsultasi SKPD			12	Rp 140.908.995	12	Rp90.000.000		0	3	17.780.000	3	4.320.000	6	37.900.000,00	100%	67%	24	**200.908.995**					
2.19.01.2.07	**Pengadaan Barang Milik Daerah Penunjang Urusan Pemerintahan Daerah**	**Persentase Pengadaan Barang Milik Daerah Penunjang Urusan Pemerintahan Daerah**			**0**	**Rp 49.000.000**	**5**	**Rp55.000.000**	**0**	**0**	**0,09**	**5.000.000**	**0**	**0**	**0**	**0**		9%	0	**54.000.000**					
2.19.01.2.07.0005	Pengadaan Mebel	Jumlah Mebel yang Disediakan			1	Rp 5.000.000	2	Rp5.000.000	0	0	2	5.000.000	0	0	0	0	100%	100%	3	**10.000.000**					
2.19.01.2.07.0006	Pengadaan Peralatan dan Mesin Lainnya	Jumlah Peralatan dan Mesin Lainnya yang Disediakan			12	Rp 44.000.000	0	Rp45.000.000	0	0	0	0	0	0	0	0			12	**44.000.000**					
2.19.01.2.08	**Penyediaan Jasa Penunjang Urusan Pemerintahan Daerah**	**Persentase penyediaan jasa penunjang urusan pemerintahan daerah**			**100%**	**Rp 310.899.614**	**1**	**Rp333.600.000**	**0.082 %**	**Rp 27.329.617**	**68,22%**	**227.603.338**	**5**	**15.164.845**		**53.021.120,00**		97%	6	**634.018.534**					
2.19.01.2.08.0002	Penyediaan Jasa Komunikasi, Sumber Daya Air dan Listrik	Jumlah Penyediaan Jasa Komunikasi, Sumber Daya Air dan Listrik yang Disediakan			12	Rp 15.653.214	12	Rp22.200.000	3	Rp 3.333.617	3	3.886.938	3	3.993.845	3	3.974.120,00	100%	68%	24	**30.841.734**					
2.19.01.2.08.0004	Penyediaan Jasa Pelayanan Umum Kantor	Jumlah Penyediaan Jasa Pelayanan Umum Kantor yang Disediakan			12	Rp 295.246.400	12	Rp311.400.000	3	Rp 23.996.000	3	223.716.400	3	11.171.000	3	49.047.000,00	100%	99%	24	**603.176.800**					
2.19.01.2.09	**Pemeliharaan Barang Milik Daerah Penunjang Urusan Pemerintahan Daerah**	**Jumlah pemeliharaan barang milik daerah penunjang urusan pemerintah daerah**			**100%**	**Rp 40.670.000**	**1**	**Rp42.670.000**	**1,00**	**Rp 7.134.000**	**1,00**	**8.632.000**	**1**	**1.901.000**	**1**	**19.359.000,00**		87%	5	**77.696.000**					
2.19.01.2.09.0002	Penyediaan Jasa Pemeliharaan, Biaya Pemeliharaan, Pajak dan Perizinan Kendaraan Dinas Operasional atau angan	Jumlah Kendaraan Dinas Operasional atau angan yang Dipelihara dan dibayarkan Pajak dan Perizinannya			4	Rp 36.099.100	4	Rp38.670.000	1	Rp 6.134.000	1	8.632.000	1	1.901.000	1	18.359.000,00	100%	91%	8	**71.125.100**					
2.19.01.2.09.0006	Pemeliharaan Peralatan dan Mesin Lainnya	Jumlah pemeliharaan peralatan dan mesin lainnya				Rp 4.000.000	4	Rp4.000.000	1	Rp 1.000.000	0	0	0	0	1	1.000.000,00	50%	50%	2	**6.000.000**					
2.2.19.02	**PROGRAM PENGEMBANGAN KAPASITAS DAYA SAING KEPEMUDAAN**	**Rasio wirausaha muda**			**100%**	**Rp 41.940.000**	**100%'**	**Rp80.000.000**	**2,52%**	**Rp 2.020.000**	**0**	**0**	**0**	**1.010.000**		**39.050.000,00**		53%							
2.19.02.2.01.	**iatan Penyadaran, Pemberdayaan, dan Pengembangan Pemuda dan Kepemudaan Terhadap Pemuda Pelopor Kabupaten/Kota, Wirausaha Muda Pemula, dan Pemuda Kader Kabupaten/Kota**	**Jumlah Pemuda Wirausaha, Pemuda Pelopor yang mendapat Pengembangan Kapasitas Kepemudaan**			**100%**	**Rp 41.940.000**	**100%**	**Rp80.000.000**	**2,52%**	**Rp 2.020.000**	**0**	**0**	**1**	**1.010.000**		**39.050.000,00**		53%							
2.19.02.2.01.0011	Koordinasi, Sinkronisasi, dan Penyelenggaraan Pengembangan Kewirausahaan Pemuda Bagi Wirausaha pemula Tingkat Kabupaten/kota	Jumlah Wirausaha Muda Tingkat kabupaten/kota Yang Difasilitasi Pengembangan Kewirausahaan Pemuda			0	0	10	Rp 14.520.000	3	Rp 2.020.000	0	0	0	0	2	2.020.000,00	50%	28%							
2.19.02.2.01.0013	Koordinasi, Sinkronisasi dan Penyelenggaraan Pengembangan kepemimpinan pemuda tingkat kabupaten/kota	Jumlah Kab/Kot dengan Kepemimpinan dan Kepelop dan Kesukarelawanan Pemuda			0	0	1	Rp29.700.000	0	0	0	0	0	0	1	29.700.000,00	100%	100%							
2.19.02.2.01.015	Koordinasi, Sinkronisasi dan Penyelenggaraan Pengembangan Kepelop Pemuda bagi Pemuda Pelopor Tingkat Kabupaten/kota	Jumlah Pemuda Pelopor Tingkat kabupaten/kota dari Seluruh Kabupaten/Kota yang difasilitasi dalam Pengembangan Kepelop Pemuda			0	0	1	Rp25.000.000	0	0	0	0	0	1.010.000	1	7.330.000,00	100%	33%							
2.19.03	**PROGRAM PENGEMBANGAN KAPASITAS DAYA SAING KEOLAHRAGAAN**	**Persentase atlit yang masuk Pelatnas**			**100%**	**Rp 657.534.300**	**100%**	**Rp 1.015.000.000**	**8,17 %**	**Rp 83.000.000**	**31,42 %**	**318.820.000**	**13,28 %**	**134.830.000**		**217.775.000,00**		74%							
2.19.03.2.03	**Pembinaan dan Pengembangan Olahraga Prestasi Tingkat Daerah**	**Persentase olahraga prestasi tingkat daerah**			**100%**	**Rp 23.444.000**	**100%**	**Rp 50.450.000**	**5,94 %**	**Rp 3.000.000**	**23,78 %**	**12.000.000**	**0**	**7.000.000**		**25.110.000,00**		93%							
2.19.03.2.03.0006	Seleksi Atlet Daerah	Jumlah atlit daerah yang di seleksi			0	0		0	0	0	0	0	0	0	0	0									
2.19.03.2.03.0007	Pemberian Penghargaan olahraga bagi yang berprestasi dan/atau berjasa dalam memajukan Olahraga	Jumlah penerima Penghargaan olahraga			0	0	10	Rp 50.450.000	2	Rp 3.000.000	2	12.000.000	5 an	7.000.000	2	25.110.000,00	60%	93%							
2-19.03.2.01	**iatan Pembinaan dan pengembangan Olahraga pendidikan pada jenjang pendidikan yang menjadi kewenangan daerah kab/kota tingkat daerah**	**Persentase Pembinaan dan Pengembangan Olahraga tingkat kabupaten**							**0**	**0**	**0**	**0**	**0**	**0**	**0**	**4.300.000,00**									
2.19.03.2.01.0005	Koordinasi dan sinkronisasi penyediaan prasarana olahraga melalui perencanaan,pengadaan, pemanfaatan, pemeliharaan dan pengawasan prasarana olahraga di tingkat kabupaten/kota	Tersedianya prasarana olahraga melalui perencanaan,pengadaan, pemanfaatan, pemeliharaan dan pengawasan prasarana olahraga di tingkat kabupaten/kota							**0**	**0**	**0**	**0**	**0**	**0**	**0**	4.300.000,00									
2.19.03.2.04	**Pembinaan dan Pengembangan Olahraga**	**Jumlah cabang olahraga yang mendapatkan pembinaan**			**0**	**Rp 535.000.000**	**5**	**Rp 503.430.000**	**1**	**Rp 80.000.000**	**1**	**300.000.000**	**1**	**121.010.000**	**0**	**10.000**		100%							
2.19.03.2.04.0006	Peningkatan Kerja Sama Keolahragaan Kabupaten/Kota dengan Lembaga Terkait	Jumlah umen Hasil Peningkatan Kerja Sama Keolahragaan Kabupaten/Kota			0	0	5	Rp 503.430.000	1	Rp 80.000.000	1	300.000.000	3	121.010.000	0	10.000	100%	100%							
2.19.03.2.05	**Pembinaan dan Pengembangan Olahraga Rekreasi**	**Jumlah iatan Pemasalan Olahraga Rekriasi**			**5 iatan**	**Rp 99.090.300**	**5**	**Rp 127.325.000**	**0**	**0**	**0**	**6.820.000**	**0**	**6.820.000**	**2**	**92.655.000,00**		83%							

Kode Rekening	Program/Kegiatan/Sub-Kegiatan	Indikator Kinerja Program (Outcome)/ Kegiatan (Output)/ Sub Kegiatan (Output)	Target RENSTRA Pada Akhir Periode 2030		Realisasi Capaian Kinerja RENSTRA s/d 2024		Target Kinerja Dari Anggaran RENJA 2025		Realisasi Kinerja Dari Anggaran RENJA 2025								Tingkat Capaian dan Realisasi Anggaran Renja 2025 (%)		Realisasi Kinerja s/d 2025		Tingkat Capaian RENSTRA s/d 2025 (%)		Perangkat Daerah Penanggung Jawab	Masalah	Tindak Lanjut
			4		5=n-1		6		7								8=7/6*100		9=5+7		10=9/4*100				
									TW 1		TW2		TW 3		TW 4										
1	2	3	K	Rp	K	Rp	K	Rp	K	RP	K	RP	K	Rp	K	RP	K	Rp	K	Rp	K	Rp	11	12	13
2.19.03.2.05.0006	Pemberdayaan Perkumpulan Olahraga Rekreasi	Jumlah Hasil Pembinaan dalam rangka Pemberdayaan Perkumpulan Olahraga Rekreasi			0	0	3	Rp 127.325.000	0	0	1	6.820.000	1	6.820.000	2	92.655.000,00	133%	83%							
2.19.04	**Program pengembangan kapasitas Kepramukaan**	**Persentase pengembangan kapasitas kepramukaan**			**100%**	**Rp 200.000.000**	**100%**	**Rp 200.000.000**	**0**	**0**	**0**	**0**	**100**	**100.000.000**	**1**	**100.000.000**		100%							
2.19.04.2.01	**Pembinaan dan Pengembangan Kepramukaan**	**Jumlah kepramukaan yang mendapatkan pembinaan dan**			**10**	**Rp 200.000.000**	**10**	**Rp 200.000.000**	**0**	**0**	**0**	**0**	**50%**	**100.000.000**	**1**	**100.000.000**		100%							
2.19.04.2.01.0008	Partisipasi dan Keikutsertaan dalam iatan Kepramukaan	Jumlah yang Berpartisipasi dalam iatan Kepramukaan			9	Rp 200.000.000	10	Rp 200.000.000	0	Rp -	0	0	5 an	100.000.000	1	100.000.000	10%	100%							
5.3.26.02	**PROGRAM PENINGKATAN DAYA TARIK DESTINASI PARIWISATA**	**Persentase pertumbuhan kunjungan wisatawan**			**100%**	**Rp 1.349.044.300**	**100%**	**Rp 2.049.610.000**	**8,35%**	**Rp 171.092.700**	**15,28 %**	**313.021.000**	**21.33%**	**Rp437.200.300**		**571.437.000,00**		73%							
3.26.02.2.02	**Pengelolaan Kawasan Strategis Pariwisata Kabupaten/Kota**	**Jumlah g Pengelola Pariwisata Strategis Kabupaten/Kota yang Dikembangkan**			**100%**	**Rp 162.564.000**	**100%**	**Rp 303.116.000**	**0**	**0**	**50**	**94.085.300**	**0**	**0**	**50**	**76.265.700,00**		56%							
3.26.02.2.02.008	Peningkatan Kapasitas SDM Pengelola Kawasan Strategis Pariwisata Kabupaten/Kota	Jumlah g Pengelola Pariwisata Strategis Kabupaten/Kota yang Dikembangkan			100 g	Rp 162.564.000	100	Rp 303.116.000	0	0	50	94.085.300	0	0	50	76.265.700,00	100%	56%							
3.26.02.2.03	**Pengelolaan Destinasi Pariwisata Kabupaten/Kota**	**Jumlah Destinasi Pariwisata Kabupaten/Kota**			**0**	**0**	**1**	**Rp 1.746.494.000**	**9'80 %**	**Rp 171.092.700**	**13 %**	**218.935.700**	**1**	**Rp437.200.300**	**1**	**495.171.300,00**		76%							
3.26.02.2.03.0006	Pemberdayaan Masyarakat dalam Pengelolaan Destinasi Pariwisata Kabupaten/Kota	Jumlah Hasil Pemberdayaan Masyarakat dalam Pengelolaan Destinasi Pariwisata Kabupaten/Kota			0	0	5	Rp 1.746.494.000	2	Rp 171.092.700	1	218.935.700	1	Rp437.200.300	1	495.171.300,00	100%	76%							
3.26.05	**Program Pengembangan Sumber Daya Pariwisata dan ekonomi kreatif**	**Persentase Pelaku ekonomi kreatif yang aktif dan tervalidasi**			**0**	**Rp 919.910.450**	**100%**	**Rp 60.000.000**	**6 %**	**Rp 3.795.000**	**0**	**4.594.000**	**0**	**4.594.000**		**29.771.800,00**		71%							
3.26.05.2.01	**Pelaksanaan peningkatan kapasitas sumber daya manusia pariwisata dan ekonomi kreatif tingkat dasar**	**Persentase Pelaku ekonomi kreatif yang aktif dan tervalidasi**			**100%**	**Rp 919.910.450**	**100%**	**Rp 60.000.000**	**6%**	**Rp 3.795.000**	**7,7%**	**4.594.000**	**0**	**0**		**1.550.000,00**		17%							
3.26.05.2.01.0006	Fasilitasi Pengembangan Kompetensi Sumber Daya Manusia Ekonomi Kreatif	Jumlah SDM Kreatif yang mengikuti fasilitas pengembangan kompetensi			15	Rp 45.000.000	20	Rp 30.000.000	0	0	15	2.020.000	0	0	0	0	75%	7%							
3.26.05.2.01.0011	Monitoring dan Evaluasi Pengembangan Sumber Daya Pariwisata dan Ekonomi Kreatif	Jumlah Hasil Monitoring dan Evaluasi Pengembangan Sumber Daya Pariwisata dan Ekonomi Kreatif			4	Rp 50.000.000	4	Rp 15.000.000	2	Rp 3.795.000	1	2.574.000	0	0	1	1.550.000,00	100%	53%							
3.26.05.2.02	**Pengembangan Kapasitas Pelaku Ekonomi Kreatif**	**Persentase pengembangan kapasitas pelaku ekonomi kreatif**			**100%**	**Rp 55.795.722**	**100**	**Rp 15.000.000**	**0**	**0**		**0**	**0**	**0**	**25**	**28.221.800,00**		188%							
3.26.05.2.02.0001	Pelatihan, Bimbingan Teknis, dan Pendampingan Ekonomi Kreatif	Jumlah g yang Mengikuti Pelatihan, Bimbingan Teknis, dan Pendampingan Ekonomi Kreatif			100%	Rp 55.795.722	25	Rp 15.000.000		0		0	0	0	25	28.221.800,00	100%	188%							
															Rata-rata Capaian Kinerja%		93%	81%							
															Predikat		Sangat Tinggi	Tinggi							

OPD : PERPUSTAKAAN DAN KEARSIPAN

Kode Rekening	Program/Kegiatan/Sub-Kegiatan	Indikator Kinerja Program (Outcome)/ Kegiatan (Output)/ Sub Kegiatan (Output)	Target RENSTRA Pada Akhir Periode 2030		Realisasi Capaian Kinerja RENSTRA s/d 2024		Target Kinerja Dari Anggaran RENJA 2025		Realisasi Kinerja Dari Anggaran RENJA 2025								Tingkat Capaian dan Realisasi Anggaran Renja 2025 (%)		Realisasi Kinerja s/d 2025		Tingkat Capaian RENSTRA s/d 2025 (%)		Perangkat Daerah Penanggung Jawab	Masalah	Tindak Lanjut
			4		5=n-1		6		7								8=7/6*100		9=5+7		10=9/4*100				
									TW 1		TW2		TW 3		TW 4										
1	2	3	K	Rp	K	Rp	K	Rp	K	RP	K	RP	K	Rp	K	RP	K	Rp	K	Rp	K	Rp	11	12	13
	PERPUSTAKAAN DAN KEARSIPAN				**1**	**5.544.133.291**	**1**	**2.592.429.062**	**1**	**595.411.861**	**1**	**739.381.203**		**628.546.806**		**499.271.907**	**2.462.611.777**								
X.XX-01	**PROGRAM PENUNJANG URUSAN PEMERINTAHAN DAERAH**	**Persentase Penunjang Urusan Pemerintah Daerah yang Dilaksanakan**			**1**	**5.229.187.291**	**1**	**2.484.808.062**	**1**	**595.411.861**	**1**	**644.381.203**	**2**	**584.803.806**		**477.073.907**		93%		**7.530.858.068**					
X.XX.01.2.01	**Perencanaan, Penganggaran, dan Evaluasi Kinerja Perangkat Daerah**	Tersusunya Laporan Penyelenggaraan Pemerintah Daerah			14		7	17.500.000		0		7.500.000		2.500.000		0		57%		**10.000.000**					
X.XX.01.2.01.0	Penyusunan Dokumen Perencanaan Perangkat Daerah	Jumlah Laporan Dokumen Perencanaan Perangkat Daerah			2	5.000.000	1	2.500.000			1	2.500.000					100%	100%	3	**7.500.000**					
X.XX.01.2.01.02	Koordinasi dan Penyusunan Dokumen RKA- SKPD	Jumlah Laporan Koordinasi dan Penyusunan Dokumen RKA- SKPD			2	5.000.000	1	2.500.000			1	2.500.000					100%	100%	3	**7.500.000**					
X.XX.01.2.01.03	Koordinasi dan Perubahan RKA-SKPD	Jumlah Laporan Koordinasi dan Perubahan RKA-SKPD			2	5.000.000	1	2.500.000			1	2.500.000					100%	100%	3	**7.500.000**					
X.XX.01.2.01.04	Koordinasi dan Penyusunan DPA-SKPD	Jumlah Laporan Koordinasi dan Penyusunan DPA-SKPD			2	5.000.000	1	2.500.000											2	**5.000.000**					
X.XX.01.2.01.05	Koordinasi dan Penyusunan Perubahan DPA- SKPD	Jumlah Laporan Koordinasi dan Penyusunan Perubahan DPA- SKPD			2	5.000.000	1	2.500.000											2	**5.000.000**					
X.XX.01.2.01.06	Koordinasi dan Penyusunan Laporan Capaian Kinerja dan Ikhtisar Realisasi Kinerja SKPD	Jumlah Laporan Capaian Kinerja dan Ikhtisar Realisasi Kinerja SKPD dan Laporan Hasil Koordinasi Penyusunan Laporan Capaian Kinerja dan Ikhtisar Realisasi Kinerja SKPD			2	5.000.000	1	2.500.000					1	2.500.000			100%	100%	3	**7.500.000**					
X.XX.01.2.01.07	Evaluasi Kinerja Perangkat Daerah	Jumlah Laporan Evaluasi Kinerja Perangkat Daerah			2	13.220.000	1	2.500.000											2	**13.220.000**					
X.XX.01.2.02	**Administrasi Keuangan Perangkat Daerah**	Terselenggaranya administrasi keuangan perangkat daerah			4		4	1.833.049.062		540.334.015		386.648.264		480.910.791		374.191.490		97%	4	**1.782.084.560**					
X.XX.01.2.02.01	Penyediaan Gaji dan Tunjangan ASN	Jumlah Orang yang Menerima Gaji dan Tunjangan ASN			30	4.044.813.756	14	1.771.329.062	4	525.504.015	4	373.428.264	3	466.030.791	3	356.951.490	100%	97%	44	**5.766.728.316**					
X.XX.01.2.02.03	Pelaksanaan Penatausahaan dan Pengujian/Verifikasi Keuangan SKPD	Jumlah Dokumen Penatausahaan dan Pengujian/Verifikasi Keuangan SKPD			24	117.190.000	12	51.720.000	3	12.930.000	3	8.620.000	3	12.930.000	3	17.240.000	100%	100%	36	**168.910.000**					
X.XX.01.2.02.05	Koordinasi dan Penyusunan Laporan Keuangan Akhir Tahun SKPD	Jumlah Laporan Keuangan Akhir Tahun SKPD dan Laporan Hasil Koordinasi Penyusunan Laporan Keuangan Akhir Tahun SKPD			2	21.869.000	1	5.000.000				1.500.000		1.950.000			0%	69%	2	**25.319.000**					
X.XX.01.2.02.07	Koordinasi dan Penyusunan Laporan Keuangan Bulanan/ Triwulanan/ Semesteran SKPD	Jumlah Laporan Koordinasi dan Penyusunan Laporan Keuangan Bulanan/ Triwulanan/ Semesteran SKPD				9.400.000	1	5.000.000		1.900.000	1	3.100.000					100%	100%	1	**14.400.000**					
X.XX.01.2.06	**Administrasi Umum Perangkat Daerah**	Terselenggaranya Administrasi Umum Perangkat daerah			6		6	38.539.000		3.800.000		13.850.000		6.500.000		0		63%	6	**24.150.000**					
X.XX.01.2.06.02	Penyediaan Peralatan dan Perlengkapan Kantor	Jumlah Paket Peralatan dan Perlengkapan Kantor yang Disediakan			24	33.991.000	12	8.775.000	3	1.900.000	3	3.950.000	3	1.500.000			75%	84%	33	**41.341.000**					
X.XX.01.2.06.05	Penyediaan Barang Cetakan dan Penggandaan	Jumlah Paket Barang Cetakan dan Penggandaan yang Disediakan			12	12.000.000	12	12.500.000	3	1.900.000	3	3.900.000					50%	46%	18	**17.800.000**					
X.XX.01.2.06.09	Penyelenggaraan Rapat Koordinasi dan Konsultasi SKPD	Jumlah Laporan Penyelenggaraan Rapat Koordinasi dan Konsultasi SKPD			16	98.985.000	8	17.264.000			2	6.000.000	2	5.000.000			50%	64%	20	**109.985.000**					
X.XX.01.2.08	**Penyediaan Jasa Penunjang Urusan Pemerintahan Daerah**	terselenggaranya jasa penunjang urusan pemerintah daerah			4		2	559.600.000		47.354.846		228.559.939		88.516.015		95.005.093		82%	4	**459.435.893**					
X.XX.01.2.08.02	Penyediaan Jasa Komunikasi, Sumber Daya Air dan Listrik	Jumlah Laporan Penyediaan Jasa Komunikasi,Sumber Daya Air dan Listrik yang Disediakan			24	80.870.339	12	115.600.000	3	9.069.194	3	5.291.539	3	11.166.015	3	11.882.417	100%	32%	36	**118.279.504**					
X.XX.01.2.08.04	Penyediaan Jasa Pelayanan Umum Kantor	Jumlah Laporan Penyediaan Jasa Pelayanan Umum Kantor yang Disediakan			24	651.527.946	12	444.000.000	3	38.285.652	3	223.268.400	3	77.350.000		83.122.676	75%	95%	33	**1.073.554.674**					
xxx.01.2.07	**Pengadaan Barang Milik Daerah Penunjang Urusan Pemerintah Daerah**	Jumlah sarana dan prasarana			2		1	0		0		0		0		0			2	-					
xxx.01.2.07.0011	Pengadaan Sarana dan Prasarana Pendukung Gedung Kantor atau Bangunan Lainnya	Jumlah sarana dan prasarana			1	39.980.000	0	0	0	0	0	-	0	-	0				1	**39.980.000**					
X.XX.01.2.09	**Pemeliharaan Barang Milik Daerah Penunjang Urusan Pemerintahan Daerah**	Pesentase pemeliharaan barang milik daerah			100		100	36.120.000		3.923.000		7.823.000		6.377.000		7.877.324		72%	100	**26.000.324**					

Kode Rekening	Program/Kegiatan/Sub-Kegiatan	Indikator Kinerja Program (Outcome)/ Kegiatan (Output)/ Sub Kegiatan (Output)	Target RENSTRA Pada Akhir Periode 2030		Realisasi Capaian Kinerja RENSTRA s/d 2024		Target Kinerja Dari Anggaran RENJA 2025		Realisasi Kinerja Dari Anggaran RENJA 2025								Tingkat Capaian dan Realisasi Anggaran Renja 2025 (%)		Realisasi Kinerja s/d 2025		Tingkat Capaian RENSTRA s/d 2025 (%)		Perangkat Daerah Penanggung Jawab	Masalah	Tindak Lanjut
			4		5=n-1		6		7								8=7/6*100		9=5+7		10=9/4*100				
									TW 1		TW2		TW 3		TW 4										
1	2	3	K	Rp	K	Rp	K	Rp	K	RP	K	RP	K	Rp	K	RP	K	Rp	K	Rp	K	Rp	11	12	13
X.XX.01.2.09.02	Penyediaan Jasa Pemeliharaan, Biaya Pemeliharaan, Pajak dan Perizinan Kendaraan Dinas Operasional atau Lapangan	Jumlah Kendaraan Perorangan Dinas atau Kendaraan Dinas Jabatan yang Dipelihara dan dibayarkan Pajaknya			2	75.340.250	12	36.120.000	3	3.923.000	3	7.823.000	3	6.377.000		7.877.324	75%	72%	11	**101.340.574**					
2.23-02	**PROGRAM PEMBINAAN PERPUSTAKAAN**	**Persentase Pembinaan Perpustakaan daerah**			**1**	**314.946.000**	**1**	**107.621.000**		**0**		**0**		**43.743.000**		**22.198.000**		61%	1	**380.887.000**					
2.23.02.2.01	**Pengelolaan Perpustakaan Tingkat Daerah Kabupaten/Kota**	Pesentase Pengelolaan Perpustakaan Tingkat Daerah Kabupaten/Kota			100		100	63.878.000		0		0		0		22.198.000		35%	100	**22.198.000**					
2.23.02.2.01.0001	Pengembangan dan Pemeliharaan Layanan Perpustakaan Elektronik	Jumlah perpustakaan yang dikembangkan ditingkat Kabupaten			2	84.946.000	1	25.000.000	1								100%	0%	3	**84.946.000**					
2.23.02.2.01.02	Pengembangan Perpustakaan di Tingkat Daerah Kabupaten/Kota	Jumlah Perpustakaan Khusus yang Dibina Sesuai Kewenangan Kabupaten/Kota dalam Mewujudkan Standar Nasional Perpustakaan			2	100.000.000	1	38.878.000								22.198.000	0%	57%	2	**122.198.000**					
2.23.02.2.02	**Pembudayaan Gemar Membaca Tingkat Daerah Kabupaten/Kota**	Pesentase Pembudayaan Gemar Membaca Tingkat Daerah Kabupaten/Kota			100		100	43.743.000		0		0		43.743.000		0		100%	100	**43.743.000**					
2.23.02.2.02.01	Sosialisasi Budaya Baca dan Literasi Pada Satuan Pendidikan Dasar dan Pendidikan Khusus Serta Masyarakat	Jumlah Lokus Pembudayaan Kegemaran Membaca dan Literasi pada Satuan Pendidikan			200	200.000.000	100	0											200	**200.000.000**					
2.23.02.2.02.03	Pemberian Penghargaan Gerakan Budaya Gemar Membaca	Jumlah Orang yang Mendapatkan Penghargaan Gerakan Budaya Gemar Membaca Tingkat Kabupaten Kota			20	120.000.000	10	0											20	**120.000.000**					
2.23.02.2.02.04	Pengembangan Literasi Berbasis Inklusi Sosial	Jumlah Perpustakaan Berbasis Inklusi Sosial di Wilayah Kabupaten/Kota yang Dikembangkan			20	50.000.000	10	43.743.000					10	43.743.000			100%	100%		**93.743.000**					
2.24-02	**PROGRAM PENGELOLAAN ARSIP**	Persentase Pengelolaan arsip daerah			100		100	120.000.000		0		95.000.000		0		0		79%		**95.000.000**					
2.24.02.2.02	**Pengelolaan Arsip Statis Daerah Kabupaten/Kota**	Persentase Pengelolaan Arsip Statis Daerah Kabupaten/Kota			100		100	60.000.000		0		45.000.000		0		0		75%		**45.000.000**					
2.24.02.2.02.02	Akuisisi, Pengolahan, Preservasi, dan Akses Arsip Statis	Jumlah Arsip Statis yang Dilakukan Akusisi, Pengolahan, Preservasi dan Akses Arsip Statis			2	100.000.000	1	60.000.000			1	45.000.000					100%	75%	3	**145.000.000**					
2.24.02.2.02	**Pengelolaan Arsip Statis Daerah Kabupaten/Kota**							60.000.000		0		50.000.000		0		0		83%		**50.000.000**					
2.24.02.2.02.02	Akuisisi, Pengolahan, Preservasi, dan Akses Arsip Statis	Jumlah Arsip Statis yang Dilakukan Akusisi, Pengolahan, Preservasi dan Akses Arsip Statis			1	50.000.000	1	60.000.000	0		1	50.000.000		0			100%	83%							
															Rata-rata Capaian Kinerja%		80%	78%							
															Predikat		Tinggi	Sedang							

OPD : PERIKANAN

Kode Rekening	Program/Kegiatan/Sub-Kegiatan	Indikator Kinerja Program (Outcome)/ Kegiatan (Output)/ Sub Kegiatan (Output)	Target RENSTRA Pada Akhir Periode 2030		Realisasi Capaian Kinerja RENSTRA s/d 2024		Target Kinerja Dari Anggaran RENJA 2025		Realisasi Kinerja Dari Anggaran RENJA 2025								Tingkat Capaian dan Realisasi Anggaran Renja 2025 (%)		Realisasi Kinerja s/d 2025		Tingkat Capaian RENSTRA s/d 2025 (%)		Perangkat Daerah Penanggung Jawab	Masalah	Tindak Lanjut
			4		5=n-1		6		7								8=7/6*100		9=5+7		10=9/4*100				
									TW 1		TW2		TW 3		TW 4										
1	2	3	K	Rp	K	Rp	K	Rp	K	RP	K	RP	K	Rp	K	RP	K	Rp	K	Rp	K	Rp	11	12	13
								2.136.121.980		442.885.077		456.942.769		536.350.132		589.830.198		2.026.008.176							
3.25.01	**PROGRAM PENUNJANG URUSAN PEMERINTAHAN DAERAH**	**nilai SAKIP perangkat daerah**	**(61.5**	**16.871.350.377**	**CC (58.1**	**3.673.687.825**	**B (60.01)**	**1.775.009.980**		**417.385.077**		**429.972.769**		**371.004.132**		**469.586.198**									
3.25.01.2.01	**Kegiatan Perencanaan, Penganggaran, dan Evaluasi Kinerja Perangkat Daerah**	**Tersedianya dokumen perencanaan**	**72**	**260.000.000**	**24**	**39.494.250**	**12**	**32.440.000**	**3**	**8.560.000**	**3**	**2.700.000**	**3**	**11.250.000**	**3**	**6.734.000**		90%		**68.738.250**					
3.25.01.2.01.0001	Sub Kegiatan Penyusunan Dokumen Perencanaan Perangkat Daerah	Jumlah Dokumen Perencanaan Perangkat Daerah	24	30.000.000	14	7.549.800	4	4.240.000	3	4.040.000		-			1	-	100%	95%		**11.589.800**					
3.25.01.2.01.0002	Sub Kegiatan Koordinasi dan Penyusunan Dokumen RKA-SKPD	Jumlah Dokumen RKA-SKPD dan Laporan Hasil Koordinasi Penyusunan Dokumen RKA-SKPD	6	30.000.000	30	5.000.000	1	4.480.000		-		-		1.250.000	1	2.534.000	100%	84%	31	**8.784.000**					
3.25.01.2.01.0003	Sub Kegiatan Koordinasi dan Penyusunan Dokumen Perubahan RKA-SKPD	Jumlah Dokumen Perubahan RKA-SKPD dan Laporan Hasil Koordinasi Penyusunan Dokumen Perubahan RKA-SKPD	6	30.000.000	25	5.000.000	1	5.000.000		-		-	1	5.000.000		-	100%	100%	26	**10.000.000**					
3.25.01.2.01.0004	Sub Kegiatan Koordinasi dan Penyusunan DPA-SKPD	Jumlah Dokumen DPA-SKPD dan Laporan Hasil Koordinasi Penyusunan Dokumen DPA-SKPD	6	30.000.000	25	5.000.000	1	4.200.000		-		-		-	1	4.200.000	100%	100%	26	**9.200.000**					
3.25.01.2.01.0005	Sub Kegiatan Koordinasi dan Penyusunan Perubahan DPA- SKPD	Jumlah Dokumen Perubahan DPA-SKPD dan Laporan Hasil Koordinasi Penyusunan Dokumen Perubahan DPA-SKPD	6	30.000.000	30	5.000.000	1	5.000.000		-		-	1	5.000.000			100%	100%	31	**10.000.000**					
3.25.01.2.01.0006	Sub Kegiatan Koordinasi dan Penyusunan Laporan Capaian Kinerja dan Ikhtisar Realisasi Kinerja SKPD	Jumlah Laporan Capaian Kinerja dan Ikhtisar Realisasi Kinerja SKPD dan Laporan Hasil Koordinasi Penyusunan Laporan Capaian Kinerja dan Ikhtisar Realisasi Kinerja SKPD	24	30.000.000	47	6.944.450	4	4.520.000	4	4.520.000		-					100%	100%	51	**11.464.450**					
3.25.01.2.01.0007	Sub Kegiatan Evaluasi Kinerja Perangkat Daerah	Jumlah Laporan Evaluasi Kinerja Perangkat Daerah	24	30.000.000	10	5.000.000	4	5.000.000		-	2	2.700.000			2		100%	54%	14	**7.700.000**					
3.25.01.2.01.0009	Sub Kegiatan Pelaksanaan Pengumpulan Data Statistik Sektoral Daerah	Jumlah Data Statistik Sektoral Daerah yang Telah Dikumpulkan dan Diperiksa Lingkup Perangkat Daerah	12	25.000.000															0	-					
3.25.01.2.01.0010	Sub Kegiatan Pelaksanaan Forum Perangkat Daerah Berdasarkan Bidang Urusan yangDiampu dalamRangka Penyusunan Dokumen Perencanaan Perangkat Daerah	Jumlah Berita Acara Hasil Forum Perangkat Daerah Berdasarkan Bidang Urusan yangDiampu dalamRangka Penyusunan Dokumen Perencanaan Perangkat Daerah	12	25.000.000															0	-					
																			0	-					
3.25.01.2.02	**Kegiatan Administrasi Keuangan Perangkat Daerah**	**Tersedianya layanan administrasi keuangan perangkat daerah**	**72**	**14.045.993.377**	**24**	**3.032.798.020**	**12**	**1.394.603.980**	**3**	**370.048.481**	**3**	**284.302.243**	**3**	**305.207.507**	**3**	**406.911.504**		98%	36	**4.399.267.755**					
3.25.01.2.02.0001	Sub Kegiatan Penyediaan Gaji dan Tunjangan ASN	Jumlah Orang yang Menerima Gaji dan Tunjangan ASN	##	13.634.393.377	288	2.902.878.020	308	1.326.003.980	88	359.968.481	66	271.432.243	88	288.837.507	66	379.261.504	100%	98%	596	**4.202.377.755**					
3.25.01.2.02.0003	Sub Kegiatan Pelaksanaan Penatausahaan dan Pengujian/Verifikasi Keuangan SKPD	Jumlah Dokumen Penatausahaan dan Pengujian/Verifikasi Keuangan SKPD	72	381.600.000	24	124.920.000	12	63.600.000	3	8.580.000	3	12.870.000	3	12.870.000	3	27.650.000	100%	97%	36	**186.890.000**					
3.25.01.2.02.0007	Sub Kegiatan Koordinasi dan Penyusunan Laporan Keuangan Bulanan/ Triwulanan/ Semesteran SKPD	Jumlah Laporan Keuangan Bulanan/ Triwulanan/ Semesteran SKPD dan Laporan Koordinasi Penyusunan Laporan Keuangan Bulanan/ Triwulanan/ Semesteran SKPD	6	30.000.000	1	5.000.000	1	5.000.000		1.500.000		-	1	3.500.000			100%	100%	2	**10.000.000**					
																				-					
3.25.01.2.03	**Kegiatan Administrasi Barang Milik Daerah pada Perangkat Daerah**	**Tersedianya dokumen administrasi BMD**	**24**	72.576.000			**12**	**12.096.000**	**3**	**1.900.000**	**3**	**2.850.000**	**3**	**2.850.000**	**3**	**3.800.000**		94%	12	**11.400.000**					
3.25.01.2.03.0006	Sub Kegiatan Penatausahaan Barang Milik Daerah pada SKPD	Jumlah Laporan Penatausahaan Barang Milik Daerah pada SKPD	24	72.576.000			4	12.096.000	1	1.900.000	1	2.850.000	1	2.850.000	1	3.800.000	100%	94%	4	**11.400.000**					
																				-					
3.25.01.2.05	**Kegiatan Administrasi Kepegawaian Perangkat Daerah**	**Tersedianya dokumen administrasi kepegawaian PD**	**60**	Rp37.000.000	**12**	**4.999.800**	**12**	**5.000.000**		**-**	**6**	**1.500.000,00**		**-**	**6**	**1.000.000,00**		50%	24	**7.499.800**					
3.25.01.2.05.0002	Pengadaan Pakaian Dinas beserta Atribut Kelengkapannya	Jumlah Paket Pakaian Dinas beserta Atribut Kelengkapan	2	Rp7.000.000															0	-					
3.25.01.2.05.0005	Sub Kegiatan Monitoring, Evaluasi, dan Penilaian Kinerja Pegawai	Jumlah Dokumen Monitoring, Evaluasi, dan Penilaian Kinerja Pegawai	72	Rp30.000.000	12	4.999.800	12	5.000.000		-	6	1.500.000,00			6	1.000.000	100%	50%	24	**7.499.800**					
																				-					
3.25.01.2.06	**Kegiatan Administrasi Umum Perangkat Daerah**	**Terpenuhinya keperluan kantor perangkat daerah**	**60**	**468.000.000**	**24**	**108.151.400**	**12**	**58.000.000**	**3**	**8.690.000**	**3**	**10.754.000**	**3**	**12.603.800**	**3**	**13.014.500**		78%	36	**153.213.700**					
3.25.01.2.06.0002	Sub Kegiatan Penyediaan Peralatan dan Perlengkapan Kantor	Jumlah Paket Peralatan dan Perlengkapan Kantor yang Disediakan	72	Rp72.000.000	24	20.910.000	16	16.000.000	3	3.000.000	3	3.000.000	3	2.200.000	5	4.885.000	88%	82%	38	**33.995.000**					
3.25.01.2.06.0003	Penyediaan Peralatan Rumah Tangga	Jumlah Paket Peralatan Rumah Tangga yang Disediakan	60	Rp60.000.000																-					
3.25.01.2.06.0005	Sub Kegiatan Penyediaan Barang Cetakan dan Penggandaan	Jumlah Paket Barang Cetakan dan Penggandaan yang Disediakan	36	Rp36.000.000	24	20.144.700	10	12.000.000	2	1.500.000	2	1.500.000	2	806.000	4	4.756.000	100%	71%	34	**28.706.700**					

Kode Rekening	Program/Kegiatan/Sub-Kegiatan	Indikator Kinerja Program (Outcome)/ Kegiatan (Output)/ Sub Kegiatan (Output)	Target RENSTRA Pada Akhir Periode 2030		Realisasi Capaian Kinerja RENSTRA s/d 2024		Target Kinerja Dari Anggaran RENJA 2025		Realisasi Kinerja Dari Anggaran RENJA 2025								Tingkat Capaian dan Realisasi Anggaran Renja 2025 (%)		Realisasi Kinerja s/d 2025		Tingkat Capaian RENSTRA s/d 2025 (%)		Perangkat Daerah Penanggung Jawab	Masalah	Tindak Lanjut
			4		5=n-1		6		7								8=7/6*100		9=5+7		10=9/4*100				
									TW 1		TW2		TW 3		TW 4										
1	2	3	K	Rp	K	Rp	K	Rp	K	RP	K	RP	K	Rp	K	RP	K	Rp	K	Rp	K	Rp	11	12	13
3.25.01.2.06.0009	Sub Kegiatan Penyelenggaraan Rapat Koordinasi dan Konsultasi SKPD	Jumlah Laporan Penyelenggaraan Rapat Koordinasi dan Konsultasi SKPD	72	Rp300.000.000	24	67.096.700	12	30.000.000	3	4.190.000	3	6.254.000	3	9.597.800	3	3.373.500	100%	78%	36	**90.512.000**					
																			0	-					
3.25.01.2.07	**Pengadaan Barang Milik Daerah Penunjang Urusan Pemerintah Daerah**	**Persentase pengadaan BMD**	**100**	**187.361.000**	**2**	**15.920.000**													2	**15.920.000**					
3.25.01.2.07.05	Pengadaan Mebel	JUmlah Paket Mebel Disediakan	1	20.000.000	2	15.920.000													2	**15.920.000**					
3.25.01.2.07.06	Pengadaan Peralatan dan Mesin Lainnya	Jumlah Unit Peralatan dan Mesin Lainnya yang Disediakan	6	167.361.000															0	-					
																			0	-					
3.25.01.2.08	**Kegiatan Penyediaan Jasa Penunjang Urusan Pemerintahan Daerah**	**Terpenuhinya jasa penunjangan perangkat daerah**	**72**	**1.571.760.000**	24	**426.938.410**	**12**	**236.760.000**	**3**	**24.586.596**	**3**	**123.670.984**	**3**	**31.857.544**	**3**	**31.476.196**		89%	36	**638.529.730**					
3.25.01.2.08.0002	Sub Kegiatan Penyediaan Jasa Komunikasi, Sumber Daya Air dan Listrik	Jumlah Laporan Penyediaan Jasa Komunikasi, Sumber Daya Air dan Listrik yang Disediakan	72	295.200.000	24	43.207.930	12	24.000.000	3	7.749.096	3	6.611.484	3	3.062.544	3	1.436.196	100%	79%	36	**62.067.250**					
3.25.01.2.08.0004	Sub Kegiatan Penyediaan Jasa Pelayanan Umum Kantor	Jumlah Laporan Penyediaan Jasa Pelayanan Umum Kantor yang Disediakan	72	1.276.560.000	24	383.730.480	12	212.760.000	3	16.837.500	3	117.059.500	3	28.795.000	3	30.040.000	100%	91%	36	**576.462.480**					
																				-					
3.25.01.2.09	**Kegiatan Pemeliharaan Barang Milik Daerah Penunjang Urusan Pemerintahan Daerah**	**Terlaksananya pemeliharaan BMD**	**###**	**228.660.000**	**100**	**45.385.945**	**100**	**36.110.000**	**25**	**3.600.000**	**25**	**4.195.542**	**25**	**7.235.281**	**25**	**6.649.998**	100%	60%	200	**67.066.766**					
3.25.01.2.09.0002	Sub Kegiatan Penyediaan Jasa Pemeliharaan, Biaya Pemeliharaan, Pajak dan Perizinan Kendaraan Dinas Operasional atau Lapangan	Jumlah Kendaraan Dinas Operasional atau Lapangan yang Dipelihara dan dibayarkan Pajak dan Perizinannya	12	228.660.000	11	45.385.945	11	36.110.000	2	3.600.000	3	4.195.542	3	7.235.281	3	6.649.998	100%	60%	22	**67.066.766**					
																				-					
3.25.03	**PROGRAM PENGELOLAAN PERIKANAN TANGKAP**	**Jumlah Kelompok Usaha Bersama Nelayan yang diberdayakan**	**24**	**1.098.021.503**	**NA**	**157.557.530**	**3**	**145.000.000**		**2.760.000**		**2.140.000**	**5**	**135.593.000**		**900.000**		98%	5	**298.950.530**					
		Produksi Perikanan Tangkap	**###**		**#######**		**######**		**#####**		**#######**		**#####**		**######**				1262	-					
3.25.03.2.02	**Pemberdayaan Nelayan Kecil dalam Daerah Kabupaten/Kota**	**Persentase pemberdayaan nelayan**	**####**	**948.021.503**	**4**	**14.102.800**													4	**14.102.800**					
3.25.03.2.02.0001	Pengembangan Kapasitas Nelayan Kecil	Jumlah Nelayan Kecil yang Meningkat Kapasitasnya	25	100.000.000															0	-					
3.25.03.2.02.0002	Pelaksanaan Fasilitasi Pembentukan dan Pengembangan Kelembagaan Nelayan Kecil	Jumlah Kelompok Nelayan Kecil yang Difasilitasi pembentukan dan Pengembangan Kelembagaannya	15	100.000.000	4	14.102.800													4	**14.102.800**					
3.25.03.2.02.0004	Penyediaan Sarana dan Prasarana Pemberdayaan Usaha Nelayan Skala Kecil	Jumlah Sarana dan Prasarana Pemberdayaan Usaha Nelayan Skala Kecil	25	748.021.503															0	-					
																			0	-					
3.25.03.2.01	**Pengelolaan Penangkapan Ikan di Wilayah Sungai, Danau, Waduk, Rawa, dan Genangan Air Lainnya yang Dapat Diusahakan dalam 1 (Satu) Daerah Kabupaten/ Kota**	**Persentase pengelolaan penangkapan ikan**	**100**	**Rp150.000.000**		**143.454.730**	**100**	**145.000.000**	**8**	**2.760.000**	**7**	**2.140.000**	**80**	**135.593.000**	**5**	**900.000**		98%	100	**284.847.730**					
3.25.03.2.01.0002	Penyediaan Prasarana Usaha Perikanan Tangkap	Jumlah Prasarana Usaha Perikanan Tangkap yang Tersedia			1	49.165.230													1	**49.165.230**					
3.25.03.2.01.0003	Penjaminan Ketersediaan Sarana Usaha Perikanan Tangkap	Jumlah Sarana Usaha Perikanan Tangkap yang Terjamin dan Tersedia	1	Rp150.000.000	5	94.289.500													5	**94.289.500**					
3.25.03.2.01.0004	Penyediaan Sarana Usaha Perikanan Tangkap	Jumlah Sarana Usaha Perikanan Tangkap yang Terjamin dan Tersedia					1	145.000.000		2.760.000		2.140.000	1	135.593.000		900.000	100%	98%	1	**141.393.000**					
																			0	-					
3.25.04	**PROGRAM PENGELOLAAN PERIKANAN BUDIDAYA**	**Jumlah Kelompok Pelaku Usaha Perikanan yang Diberdayakan**	**30**	**1.308.167.016**	**NA**	**641.814.592**	**5**	**143.000.000**	**1**	**12.150.000**	**1**	**16.150.000**	**1**	**20.760.000**	**2**	**80.495.000**		91%	5	**771.369.592**					
		Produksi Perikanan Budidaya	**###**		**4.537**		**######**		**#####**		**######**		**####**		**#####**				9323	-					
3.25.04.2.04	**Kegiatan Pengelolaan Pembudidayaan Ikan**	**Persentase Pengelolaan Pembudidayaan Ikan**	**###**	**1.308.167.016**	**100**	**641.814.592**	**100**	**143.000.000**	**25**	**12.150.000**	**25**	**16.150.000**	**25**	**20.760.000**	**25**	**80.495.000**		91%	200	**771.369.592**					
3.25.04.2.04.0001	Sub Kegiatan Penyediaan Data dan Informasi Pembudidayaan Ikan dalam 1 (Satu) Daerah Kabupaten/Kota	Jumlah Data dan Informasi Pembudidayaan Ikan dalam 1 (Satu) Daerah Kabupaten/Kota	24	190.000.000	5	11.678.000	4	16.500.000	1	3.200.000	1	2.700.000	1	2.060.000	1	6.890.000	100%	90%	9	**26.528.000**					
3.25.04.2.04.0002	Sub Kegiatan Penyediaan Prasarana Pembudidayaan Ikan dalam 1 (Satu) Daerah Kabupaten/Kota	Jumlah Prasarana Pembudidayaan Ikan dalam 1 (Satu) Daerah Kabupaten/Kota	1	80.000.000	1	208.912.000	1	40.000.000		-		-			1	40.000.000	100%	100%	2	**248.912.000**					
3.25.04.2.04.0003	Sub Kegiatan Penjaminan Ketersediaan Sarana Pembudidayaan Ikan dalam 1 (Satu) Daerah Kabupaten/Kota	Jumlah Sarana Pembudidayaan Ikan dalam 1 (Satu) Daerah Kabupaten/Kota	12	808.167.016	4	50.000.000	2	86.500.000		8.950.000		13.450.000	1	18.700.000	1	33.605.000	100%	86%	6	**124.705.000**					
3-25.04.2.04.005	Pembinaan dan Pemantauan Pembudidayaan Ikan di Darat	Meningkatkan produksi benih ikan unggul	20	230.000.000	1	55.110.000													1	**55.110.000**					

Kode Rekening	Program/Kegiatan/Sub-Kegiatan	Indikator Kinerja Program (Outcome)/ Kegiatan (Output)/ Sub Kegiatan (Output)	Target RENSTRA Pada Akhir Periode 2030		Realisasi Capaian Kinerja RENSTRA s/d 2024		Target Kinerja Dari Anggaran RENJA 2025		Realisasi Kinerja Dari Anggaran RENJA 2025								Tingkat Capaian dan Realisasi Anggaran Renja 2025 (%)		Realisasi Kinerja s/d 2025		Tingkat Capaian RENSTRA s/d 2025 (%)		Perangkat Daerah Penanggung Jawab	Masalah	Tindak Lanjut
			4		5=n-1		6		7								8=7/6*100		9=5+7		10=9/4*100				
									TW 1		TW2		TW 3		TW 4										
1	2	3	K	Rp	K	Rp	K	Rp	K	RP	K	RP	K	Rp	K	RP	K	Rp	K	Rp	K	Rp	11	12	13
3-25.04.2.04.007	Perencanaan, dan Pengembangan Pemanfaatan Air untuk Pembudidayaan Ikan di Darat	Dokumen perencanaan dan/atau pengembangan pemanfaatan air untuk pembudidayaan ikan di darat			1	316.114.592													1	**316.114.592**					
																				-					
3.25.05	**PROGRAM PENGAWASAN SUMBERDAYA KELAUTAN DAN PERIKANAN**	**Pembinaan Kelompok Masyarakat Pengawas Perikanan**	**36**	**850.000.000**	**NA**	**53.944.000**	**6**	**23.112.000**	**1**	**4.630.000**	**1**	**1.850.000**	**2**	**4.990.000**	**2**	**9.142.000**		89%	6	**74.556.000**					
3.25.05.2.01	**Kegiatan Pengawasan Sumber Daya Perikanan di Wilayah Sungai, Danau, Waduk, Rawa, dan Genangan Air Lainnya yang Dapat Diusahakan Dalam Kabupaten/Kota**	**Terlaksananya Pengawasan Sumber Daya Perikanan**	**100**	**850.000.000**	**100**	**53.944.000**	**100**	**23.112.000**	**25**	**4.630.000**	**25**	**1.850.000**	**25**	**4.990.000**	**25**	**9.142.000**		89%	200	**74.556.000**					
3.25.05.2.01.0004	Pengawasan Usaha Perikanan Bidang Pembudidayaan Ikan di Wilayah Sungai,Danau, Waduk, Rawa, dan Genangan Air Lainnya yang Dapat Diusahakan Dalam Kabupaten/Kota	Jumlah Dokumen Hasil Pengawasan Usaha Perikanan Bidang Pembudidayaan Ikan di Wilayah Sungai, Danau, Waduk, Rawa, dan Genangan Air Lainnya yang Dapat Diusahakan dalam Kabupaten/ Kota	10	50.000.000															0	-					
3.25.05.2.01.0006	Pengawasanusaha pemasaranhasil perikanan dan/atau usaha pengolahan hasil perikanan sesuai kewenangan kabupaten/kota	Jumlah pelaku usaha pemasaran hasil perikanan dan/atau usaha pengolahan hasil perikanan sesuai kewenangan kabupaten/kota	10	50.000.000															0	-					
3.25.05.2.01.0007	Sub Kegiatan Pengawasan usaha penangkapan ikan dan/atau usaha pengangkutan ikan sesuai kewenangan kabupaten/kota	Jumlah Dokumen Hasil Pengawasan Sumber Daya Perikanan Tangkap di Wilayah Sungai, Danau, Waduk, Rawa, dan Genangan Air Lainnya yang Dapat Diusahakan dalam Kabupaten/Kota	36	266.007.169	162	53.944.000	6	23.112.000	2	4.630.000	1	1.850.000	2	4.990.000	1	9.142.000	100%	89%	168	**74.556.000**					
																			0	-					
3.25.06	**PROGRAM PENGOLAHAN DAN PEMASARAN HASIL PERIKANAN**	**Jumlah Poklahsar yang diberdayakan**	**12**	**549.010.751**	**NA**	**83.660.000**	**2**	**50.000.000**		**5.960.000**		**6.830.000**		**4.003.000**	**2**	**29.707.000**		93%	2	**130.160.000**					
		Angka Konsumsi Ikan	**###**		**35,70**		**35,07**								**36,51**				72	-					
3.25.06.2.02	**Kegiatan Pembinaan Mutu dan Keamanan Hasil Perikanan bagi Usaha Pengolahan dan Pemasaran Skala Mikro dan Kecil**	**Terlaksananya kegiatan pendampingan poklahsar**	**4**	**20.000.000**			**0**		-		-		-		-				0	-					
3.25.06.2.02.0001	Pelaksanaan Bimbingan dan Penerapan Persyaratan atau Standar pada Usaha Pengolahan dan Pemasaran Skala Mikro dan Kecil	Jumlah Unit Usaha Pengolahan dan Pemasaran Hasil Perikanan yang Mendapatkan Pembinaan Terhadap Penerapan Persyaratan Perizinan Berusaha pada Usaha Pengolahan dan Pemasaran Hasil Perikanan Sesuai Skala Usaha dan Risiko (Unit Usaha)	4	20.000.000															0	-					
																			0	-					
3.25.06.2.03	**Kegiatan Penyediaan Dan Penyaluran Bahan Baku Industri Pengolahan Ikan Dalam 1 (Satu) Daerah Kabupaten/ Kota**	**Terlaksananya kegiatan pendampingan poklahsar**	**6**	**529.010.751**	**4**	**83.660.000**	**2**	**50.000.000**		**5.960.000**		**6.830.000**	**1**	**4.003.000**	**1**	**29.707.000**		93%	6	**130.160.000**					
3.25.06.2.03.0001	Sub Kegiatan Peningkatan Ketersediaan Ikan untuk Konsumsi dan Usaha Pengolahan dalam 1 (Satu) Daerah Kabupaten/Kota	Jumlah Peningkatan Ketersediaan Ikan untuk Konsumsi dan Usaha Pengolahan Dalam 1 (Satu) Daerah Kabupaten/Kota	6	130.000.000			3	37.500.000		5.960.000		3.030.000		2.848.000	3	25.312.000	100%	99%	3	**37.150.000**					
3.25.06.2.03.0002	Sub Kegiatan Pemberian Fasilitas bagi Pelaku Usaha Perikanan Skala Mikro dan Kecil dalam 1 (Satu) Daerah Kabupaten/Kota	Jumlah Pelaku Usaha Perikanan Skala Mikro dan Kecil dalam 1 (Satu) Daerah Kabupaten/Kota yang Terfasilitasi	12	399.010.751	4	83.660.000	2	12.500.000		-		3.800.000,00	1,00	1.155.000,00	1	4.395.000	100%	75%	6	**93.010.000**					
																Rata-rata Capaian Kinerja%	100%	87%							
																Predikat	Sangat Tinggi	Tinggi							

OPD : TPHP

Kode Rekening	Program/Kegiatan/Sub-Kegiatan	Indikator Kinerja Program (Outcome)/ Kegiatan (Output)/ Sub Kegiatan (Output)	Target RENSTRA Pada Akhir Periode 2030		Realisasi Capaian Kinerja RENSTRA s/d 2024		Target Kinerja Dari Anggaran RENJA 2025		Realisasi Kinerja Dari Anggaran RENJA 2025								Tingkat Capaian dan Realisasi Anggaran Renja 2025 (%)		Realisasi Kinerja s/d 2025		Tingkat Capaian RENSTRA s/d 2025 (%)		Perangkat Daerah Penanggung Jawab	Masalah	Tindak Lanjut
									TW 1		TW2		TW 3		TW 4											
			4		5=n-1		6		7								8=7/6*100		9=5+7		10=9/4*100					
1	2	3	K	Rp	K	Rp	K	Rp	K	RP	K	RP	K	Rp	K	RP	K	Rp	K	Rp	K	Rp	11	12	13
3	**URUSAN PEMERINTAHAN PILIHAN**			**7.516.859.859**		**8.471.686.293**		**5.976.628.837**		**1.114.762.935**		**1.118.864.123**		**1.527.034.166**		**1.548.990.097**	**5.309.651.321**								
3-27	**PERTANIAN**			**7.516.859.859**		**8.471.686.293**		**5.976.628.837**		**1.114.762.935**		**1.118.864.123**		**1.527.034.166**		**1.548.990.097**		89%		**13.781.337.614**					
3-27.01	**PROGRAM PENUNJANG URUSAN PEMERINTAHAN DAERAH KABUPATEN/KOTA**	**Persentase Penunjang Urusan Pemerintah Daerah yang Dilaksanakan**	**100**	**5.557.163.888**	**100**	**7.326.883.593**	**100**	**3.883.105.837**	**25**	**878.313.935**	**25**	**936.731.123**	**25**	**867.456.166**	**25**	**917.995.239**		93%		**10.927.380.056**					
3-27.01.2.01	**Perencanaan Penganggaran dan evaluasi kinerja perangkat daerah**	**Persentase Terlaksananya Kegiatan Perencanaan, Penganggaran dan evaluasi kinerja perangkat daerah**	**100**	**106.000.000**	**100**	**9.672.000**	**100**	**18.360.000**	0	0	0	0	**50**	**4.130.000**	**50**	**7.870.000**		65%	200	**21.672.000**					
3-27.01.2.01.01	Penyusunan dokumen perencanaan perangkat daerah	jumlah dokumen perencanaan perangkat daerah	5	5.000.000	2	3.200.000	2	2.350.000	0	0	0	0	1	1.000.000	1	910.000	100%	81%	4	**5.110.000**					
3-27.01.2.01.02	Koordinasi dan penyusunan dokumen RKA SKPD	jumlah dokumen RKA SKPD	5	5.000.000	2	3.236.000	1	2.440.000	0	0	0	0	0	0	1	1.200.000	100%	49%	3	**4.436.000**					
3-27.01.2.01.03	Koordinasi dan penyusunan dokumen perubahan RKA SKPD	jumlah dokumen peruahan RKA SKPD	5	5.000.000	2	836.000	1	2.480.000	0	0	0	0	0	0	1	0	100%	0%	3	**836.000**					
3-27.01.2.01.04	Koordinasi dan penyusunan DPA SKPD	jumlah dokumen DPA SKPD	5	5.000.000	2	2.400.000	1	2.480.000	0	0	0	0	0	0	1	1.400.000	100%	56%	3	**3.800.000**					
3-27.01.2.01.05	Koordinasi dan penyusunan perubahan DPA SKPD	jumlah dokumen perubahan DPA SKPD	5	5.000.000	2	0	1	2.480.000	0	0	0	0	0	0	1	750.000	100%	30%	3	**750.000**					
3-27.01.2.01.055	Koordinasi dan penyusunan laporan capaian kinerja dan ikhtisar realisasi kinerja SKPD	jumlah dokumen laporan kinerja dan realisasi kinerja	60	5.000.000	24	0	12	2.480.000	3	0	3	0	3	0	3	0	100%		36	-					
3-27.01.2.01.06	Evaluasi kinerja perangkat daerah	jumlah dokumen evaluasi kinerja perangkat daerah	60	5.000.000	24	0	12	3.650.000	0	0	0	0	9	3.130.000	**3**	3.610.000	100%	185%	36	**6.740.000**					
3.27.01.2.01.0009	Pelaksanaan Pengumpulan Data Statistik Sektoral Daerah	Jumlah Data Statistik Sektoral Daerah yang Telah Dikumpulkan dan Diperiksa Lingkup Perangkat Daerah	60	71.000.000	0	0	0	0	0	0	0	0	0	0	0	0			0	-					
3-27.01.2.02	**Administrasi Keuangan Perangkat Daerah**	**Persentase Terlaksananya Kegiatan Administrasi Keuangan Perangkat Daerah**	**100**	**4.198.363.888**	**200**	**6.723.084.637**	**100**	**3.425.852.837**	**25%**	**860.025.811**	**25**	**799.911.399**	**25**	**803.255.022**	**25**	**827.800.739**		96%	275	**10.014.077.608**					
3-27.01.2.02.001	Penyediaan Gaji dan Tunjangan ASN	Jumlah Orang yang Menerima Gaji dan Tunjangan ASN	###	4.133.003.888	776	6.580.604.637	336	3.362.992.837	81	849.965.811	81	784.821.399	81	788.165.022	81	808.686.739	96%	96%	1100	**9.812.243.608**					
3-27.01.2.02.003	Pelaksanaan Penatausahaan dan Pengujian/Verifikasi Keuangan SKPD	Jumlah Dokumen Penatausahaan dan Pengujian/Verifikasi Keuangan SKPD	16	60.360.000	8	141.480.000	4	60.360.000	1	10.060.000	1	15.090.000	1	15.090.000	1	19.114.000	100%	98%	12	**200.834.000**					
3-27.01.2.02.007	Sub Kegiatan Koordinasi dan Penyusunan Laporan Keuangan Bulanan/Triwulanan/semesteran SKPD	Jumlah Dokumen Laporan Keuangan	48	5.000.000	4	1.000.000	12	2.500.000	3	0	3	0	3	0	3	0	100%	0%	16	**1.000.000**					
3-27-01.2.03	**Administrasi Barang Milik Daerah pada Perangkat Daerah**	**terlaksanya Kegiatan Administrasi Barang Milik Daerah pada Perangkat Daerah**	**100**	**11.400.000**	**200**	**0**	**100**	**11.400.000**	**25**	**1.900.000**	**25**	**2.850.000**	**25**	**3.050.000**	**25**	**1.700.000**		83%	300	**9.500.000**					
3-27-01.2.03.0006	Penatausahaan Barang Milik Daerah pada Perangkat Daerah	Jumlah Dokumen Penatausahaan Barang Milik Daerah pada Perangkat Daerah	48	11.400.000	24	0	12	11.400.000	3	1.900.000	3	2.850.000	3	3.050.000	3	1.700.000	100%	83%	36	**9.500.000**					
3-27.01.2.05	**Administrasi Kepegawaian Perangkat Daerah**	**Persentase Terlaksananya Kegiatan Monitoring evaluasi dan penilaian kinerja pegawai**	**100**	**215.000.000**	**200**	**1.200.000**	**100**	**5.000.000**	**0**	**0**	**0**	**0**	**0**	**0**	**100**	**1.500.000**		30%	300	**2.700.000**					
3.27.01.2.05.0002	Pengadaan Pakaian Dinas beserta Atribut Kelengkapannya	jumlah pakaian dinas beserta atribut kelengkapannya	100	150.000.000	0	0	0	0	0	0	0	0	0	0	0	0			0	-					
3-27.01.2.05.07	Monitoring evaluasi dan penilaian kinerja pegawai	jumlah dokumen penilaian kinerja pegawai	48	5.000.000	12	1.200.000	12	5.000.000	0	0	0	0	0	0	12	1.500.000	100%	30%	24	**2.700.000**					
3.27.01.2.05.0006	Pemulangan Pegawai yang Pensiun	Jumlah Pegawai Pensiun yang Dipulangkan	4	10.000.000	0	0	0	0	0	0	0	0	0	0	0	0			0	-					
3.27.01.2.05.0009	Pendidikan dan Pelatihan Pegawai Berdasarkan Tugas dan Fungsi	Jumlah Pegawai Berdasarkan Tugas dan Fungsi yang Mengikuti Pendidikan dan Pelatihan	4	50.000.000	0	0	0	0	0	0	0	0	0	0	0	0			0	-					
3-27.01.2.06	**Administrasi Umum Perangkat Daerah**	**Persentase Terlaksananya Kegiatan Administrasi Umum Perangkat Daerah**	**100**	**283.800.000**	**200**	**156.881.312**	**100%**	**62.843.000**	0	0	**25**	**14.384.500**	**25**	**10.423.400**	**50**	**30.712.250**		88%	300	**212.401.462**					
3-27.01.2.06.001	Penyediaan Komponen Instalasi Listrik/Penerangan Bangunan Kantor	Jumlah Paket Komponen Instalasi Listrik/Penerangan Bangunan Kantor yang Disediakan	60	15.000.000	8	8.300.000	5	5.000.000	0	0	2	2.200.000	0	0	1	110.000	60%	46%	11	**10.610.000**					
3-27.01.2.06.002	Penyediaan Peralatan dan Perlengkapan Kantor	Jumlah Paket Peralatan dan Perlengkapan Kantor yang Disediakan	60	40.000.000	5	25.062.200	1	17.993.000	0	0	0	0	0	0	1	17.572.000	100%	98%	6	**42.634.200**					
3-27.01.2.06.003	Penyediaan Peralatan Rumah Tangga	Jumlah Paket Peralatan Rumah Tangga yang Disediakan	60	1.800.000	4	2.128.000	3	1.800.000	0	0	0	0	1	935.900	1	820.000	67%	98%	6	**3.883.900**					
0.00.01.2.06.004	Sub Kegiatan Penyediaan Bahan Logistik Kantor	Jumlah paket logistik yang disediakan	60	12.000.000	1	854.000	0	-	0	0	0	0	0	0	0	0			1	**854.000**					
3-27.01.2.06.005	Penyediaan Barang Cetakan dan Penggandaan	Jumlah Paket Barang Cetakan dan Penggandaan yang Disediakan	60	15.000.000	6	11.945.000	4	11.050.000	0	0	2	3.115.000	1	3.309.000	1	2.123.800	100%	77%	10	**20.492.800**					
3-27.01.2.06.009	Penyelenggaraan Rapat Koordinasi dan Konsultasi SKPD	Jumlah Laporan Penyelenggaraan Rapat Koordinasi dan Konsultasi SKPD	60	200.000.000	100	108.592.112	50	27.000.000	**0**	0	15	9.069.500	12	6.178.500	17	10.086.450	88%	94%	144	**133.926.562**					

Kode Rekening	Program/Kegiatan/Sub-Kegiatan	Indikator Kinerja Program (Outcome)/ Kegiatan (Output)/ Sub Kegiatan (Output)	Target RENSTRA Pada Akhir Periode 2030		Realisasi Capaian Kinerja RENSTRA s/d 2024		Target Kinerja Dari Anggaran RENJA 2025		Realisasi Kinerja Dari Anggaran RENJA 2025								Tingkat Capaian dan Realisasi Anggaran Renja 2025 (%)		Realisasi Kinerja s/d 2025		Tingkat Capaian RENSTRA s/d 2025 (%)		Perangkat Daerah Penanggung Jawab	Masalah	Tindak Lanjut
			4		5=n-1		6		7								8=7/6*100		9=5+7		10=9/4*100				
									TW 1		TW2		TW 3		TW 4										
1	2	3	K	Rp	K	Rp	K	Rp	K	RP	K	RP	K	Rp	K	RP	K	Rp	K	Rp	K	Rp	11	12	13
3-27.01.2.07	**Kegiatan Pengadaan Barang Milik Daerah Penunjang Urusan daerah**	**Persentase Terlaksananya Pengadaan Barang Milik Daerah Penunjang Urusan Pemerintah Daerah**	**100**	**120.000.000**	**100**	0	**100**	**84.480.000**	**25**	**8.980.000**	**0**	**0**	**50**	**29.870.000**	**25**	**5.500.000**			200	**44.350.000**					
3.27.01.2.07.0005	Tersedianya Mebel	Jumlah Paket Mebel yang Disediakan	75	70.000.000	0	0	0	0	0	0	0	0	0	0	0	0			0	-					
0.00.01.2.07.006	Pengadaan Peralatan dan mesinnya	jumlah laporan pengadaan peralatan dan mesin	15	50.000.000	0	0	4	84.480.000	1	8.980.000	0	0	1	29.870.000	1	5.500.000	75%	52%	3	**44.350.000**					
3-27.01.2.08	**Penyediaan Jasa Penunjang Urusan Pemerintahan Daerah**	**Persentase Terlaksananya Kegiatan Penyediaan Jasa Penunjang Urusan Pemerintahan Daerah**	**100**	**324.000.000**	**200**	**349.425.644**	**100**	**196.580.000**	**25**	**7.408.124**	**25**	**115.737.558**	**25**	**12.680.898**	**25**	**32.738.632**		86%	300	**517.990.856**					
3-27.01.2.08.002	Penyediaan Jasa Komunikasi, Sumber Daya Air dan Listrik	Jumlah Laporan Penyediaan Jasa Komunikasi, Sumber Daya Air dan Listrik yang Disediakan	60	24.000.000	24	28.967.644	12	24.000.000	3	1.308.124	3	1.383.444	3	7.121.636	3	8.306.909	100%	76%	36	**47.087.757**					
3-27.01.2.08.004	Penyediaan Jasa Pelayanan Umum Kantor	Jumlah Laporan Penyediaan Jasa Pelayanan Umum Kantor yang Disediakan	60	300000000	24	320.458.000	12	172.580.000	3	6.100.000	3	114.354.114	3	5.559.262	3	24.431.723	100%	87%	36	**470.903.099**					
3-27.01.2.09	**Pemeliharaan Barang Milik Daerah Penunjang Urusan Pemerintahan Daerah**	**Persentase Terlaksananya Kegiatan Pemeliharaan Barang Milik Daerah Penunjang Urusan Pemerintahan Daerah**	**100**	**430.000.000**	**200**	**86.620.000**	**100**	**78.590.000**	**0**	**0**	**25**	**3.847.666**	**25**	**4.046.846**	**50**	**10.173.618**		23%	300	**104.688.130**					
3-27.01.2.09.002	Penyediaan Jasa Pemeliharaan, Biaya Pemeliharaan, Pajak dan Perizinan Kendaraan Dinas Operasional atau Lapangan	Jumlah Kendaraan Dinas Operasional atau Lapangan yang Dipelihara dan dibayarkan Pajak dan Perizinannya	85	250.000.000	35	86.620.000	18	78.590.000	0	0	3	3.847.666	8	4.046.846	3	10.173.618	78%	23%	49	**104.688.130**					
3.27.01.2.09.0006	Pemeliharaan Peralatan dan Mesin Lainnya	Jumlah Peralatan dan Mesin Lainnya yang Dipelihara	25	30.000.000	0	0	0	0	0	0	0	0	0	0	0	0			0	-					
3.27.01.2.09.0009	Pemeliharaan/Rehabilitasi Gedung Kantor dan Bangunan Lainnya	Jumlah Gedung Kantor dan Bangunan Lainnya yang Dipelihara/Direhabilitasi	5	150.000.000	0	0	0	0	0	0	0	0	0	0	0	0			0	-					
3-27.02	**PROGRAM PENYEDIAAN DAN PENGEMBANGAN SARANA PERTANIAN**	**Persentase penyediaan dan pengembangan sarana pertanianan**	**100**	**1.269.254.658**	**200**	**580.141.130**	**100**	**594.402.000**	**25**	**19.920.000**	**25**	**62.163.000**	**25**	**257.019.000**	**25**	**199.232.839**		91%	300	**1.118.475.969**					
3-27.02.2.01	**Pengawasan Penggunaan Sarana Pertanian**	**Persentase Terlaksananya Kegiatan Pengawasan Penggunaan Sarana Pertanian**	**100**	**1.269.254.658**	**200**	**580.141.130**	**100**	**594.402.000**	**25**	**19.920.000**	**25**	**62.163.000**	**25**	**257.019.000**	**25**	**199.232.839**		91%	300	**1.118.475.969**					
3-27.02.2.01.001	Pengawasan Penggunaan Sarana Pendukung Pertanian Sesuai dengan Komoditas, Teknologi dan Spesifik Lokasi	Jumlah Pengawasan Penggunaan Sarana Pendukung Pertanian Sesuai dengan Komoditas, Teknologi dan Spesifik Lokasi	60	310.000.000	7	282.407.000	4	183.782.000	1	17.900.000	1	33.227.000	1	46.160.000	1	67.305.000	100%	90%	11	**446.999.000**					
3-27.02.2.01.002	Pendampingan Penggunaan Sarana Pendukung Pertanian	Jumlah Pendampingan Penggunaan Sarana Pendukung Pertanian	60	627.104.658	7	297.734.130	4	313.620.000	1	2.020.000	1	19.943.000	1	134.829.500	1	130.580.500	100%	92%	11	**585.107.130**					
3.27.02.2.01.0003	Perbanyakan Benih Bersertifikat Tanaman Pangan Berbentuk Biji/Benih	Jumlah benih bersertifikat tanaman pangan berbentuk biji/benih yang diperbanyak	75	100.000.000	0	0	0	0	0	0	0	0	0	0	0	0			0	-					
3.27.02.2.01.0005	Pengawasan Penggunaan Sarana Pengolahan Hasil Tanaman Pangan	Jumlah pengawasan penggunaan sarana pengolahan hasil tanaman pangan	5	50.000.000	0	0	0	0	0	0	0	0	0	0	0	0			0	-					
3-27.02.2.01.007	Pengawasan Penggunaan Sarana Pengolahan Hasil Hortikultura	Jumlah Pengawasan Penggunaan Sarana Pengolahan Hasil Hortikultura	5	15.000.000	0	0	1	4.870.000	0	0	0	0	0	0	**1**	1.200.000	100%	25%	1	**1.200.000**					
3-27.02.2.01.010	Perbanyakan Benih Bersertifikat Perkebunan Berbentuk Mata Tumbuh	Jumlah Benih Bersertifikat Perkebunan Berbentuk Mata Tumbuh	5	137.150.000	0	0	50.000	92.130.000	0	0	5.000	8.993.000	5.000	76.029.500	5.000	147.339	30%	92%	15000	**85.169.839**					
3.27.02.2.01.0012	Pengawasan Penggunaan Sarana Pengolahan Hasil Perkebunan	Jumlah pengawasan penggunaan sarana pengolahan hasil Perkebunan	5	30.000.000	0	0	0	0	0	0	0	0	0	0	0	0			0	-					
3-27.03	**PROGRAM PENYEDIAAN DAN PENGEMBANGAN PRASARANA PERTANIAN**	**Persentase penyediaan dan pengembangan prasarana pertanianan**	**100**	**66.740.012**	**200**	**78.440.700**	**100**	**270.930.000**	**25**	**107.980.000**	**25**	**10.740.000**	**25**	**24.212.500**	**25**	**6.455.000**	100%	55%	300	**227.828.200**					
3-27.03.2.01	**Pengembangan Prasarana Pertanian**	**Persentase Terlaksananya pengembangan prasarana pertanian**	**100**	**66.740.012**	**200**	**78.440.700**	**100**	**270.930.000**	**25**	**107.980.000**	**25**	**10.740.000**	**25**	**24.212.500**	**25**	**6.455.000**		55%	300	**227.828.200**					
3-27.03.2.01.03	Koordinasi dan sinkronisasi prasarana pendukun pertanian lainnya	jumlah koordinasi dan sinkronisasi pendukung pertanian	5	30.000.000	250	49.795.200	103	31.100.000	0	0	21	5.480.000	32	11.501.000	8	4.150.000	59%	68%	311	**70.926.200**					
3-27.03.2.01.05	Pengendalian dan pemanfaatan kawasan pertanian	jumlah pengendalian dan pemanfaatan kawasan pertanian	###	36.740.012	200	28.645.500	27	140.830.000	7	8.980.000	7	5.260.000	7	12.711.500	6	2.305.000	100%	21%	227	**57.902.000**					
3-27.03.2.01.07	Penyusunan action plan pengembanggan prasarana, sarana kawasan pertanian	jumlah penyusunan action pengembangan prasarana sarana kawasan pertanian	0	0	0	0	1	99.000.000	1	99.000.000	0	0	0	0	0	0	100%	100%	1	**99.000.000**					
3.27.03.2.02	**Pembangunan Prasarana Pertanian**	**Persentase Terlaksananya Pembangunan Prasarana Pertanian**	**100**	**0**	**0**	**0**	**0**	**0**	**0**	0	**0**	0	**0**	0	**0**	0			0	-					
3.27.03.2.02.0002	Pembangunan, rehabilitasi dan pemeliharaan embung pertanian	Jumlah Embung Pertanian yang Dibangun, Direhabilitasi dan Dipelihara	1																	-					

Kode Rekening	Program/Kegiatan/Sub-Kegiatan	Indikator Kinerja Program (Outcome)/ Kegiatan (Output)/ Sub Kegiatan (Output)	Target RENSTRA Pada Akhir Periode 2030		Realisasi Capaian Kinerja RENSTRA s/d 2024		Target Kinerja Dari Anggaran RENJA 2025		Realisasi Kinerja Dari Anggaran RENJA 2025								Tingkat Capaian dan Realisasi Anggaran Renja 2025 (%)		Realisasi Kinerja s/d 2025		Tingkat Capaian RENSTRA s/d 2025 (%)		Perangkat Daerah Penanggung Jawab	Masalah	Tindak Lanjut
			4		5=n-1		6		7								8=7/6*100		9=5+7		10=9/4*100				
									TW 1		TW2		TW 3		TW 4										
1	2	3	K	Rp	K	Rp	K	Rp	K	RP	K	RP	K	Rp	K	RP	K	Rp	K	Rp	K	Rp	11	12	13
3.27.03.2.02.0003	Pembangunan, rehabilitasi dan pemeliharaan jalan usaha tani	Jalan Usaha Tani yang Dibangun, Direhabilitasi dan Dipelihara	1																	-					
3.27.03.2.02.0004	Pembangunan, rehabilitasi dan pemeliharaan dam parit	Jumlah DAM Parit yang Dibangun, Direhabilitasi dan Dipelihara	1																	-					
3.27.03.2.02.0006	Pembangunan, rehabilitasi dan pemeliharaan pintu air	Jumlah Pintu Air yang Dibangun, Direhabilitasi dan Dipelihara	1																	-					
3.27.03.2.02.0008	Pembangunan, rehabilitasi dan pemeliharaan balai penyuluhan di kecamatan serta sarana pendukung	Jumlah Balai Penyuluh di Kecamatan serta Sarana Pendukungnya yang Dibangun, Direhabilitasi dan Dipelihara	1																	-					
3.27.03.2.02.0010	Rehabilitasi dan Pemeliharaan Jaringan Irigasi Usaha Tani	Jumlah jaringan irigasi usaha tani yang direhabilitasi	1																	-					
3-27.05	**PROGRAM PENGENDALIAN DAN PENANGGULANGAN BENCANA PERTANIAN**	**Persentase Pengendalian dan Penanggulangan Bencana Pertanian**	**100**	**74.315.494**	**200**	**71.950.000**	**100**	**66.500.000**	**0**	**0**	**25**	**1.150.000**	**50**	**53.067.000**	**25**	**7.750.000**		93%	300	**133.917.000**					
3-27.05.2.01	**Pengendalian dan Penanggulangan Bencana Pertanian Kabupaten/Kota**	**Persentase Terlaksananya Kegiatan Pengendalian dan Penanggulangan Bencana Pertanian Kabupaten/Kota**	**100**	**74.315.494**	**200**	**71.950.000**	**100**	**66.500.000**	**0**	**0**	**25**	**1.150.000**	**50**	**53.067.000**	**25**	**7.750.000**		93%	300	**133.917.000**					
3-27.05.2.01.001	Pengendalian Organisme Pengganggu Tumbuhan (OPT) Tanaman Pangan, Hortikultura, dan Perkebunan	Jumlah Luas Serangan Organisme Pengganggu Tumbuhan (OPT) Tanaman Pangan, Hortikultura, dan Perkebunan yang Dikendalikan	500	74.315.494	20	71.950.000	10	66.500.000	0	0	1	1.150.000	2	53.067.000	7	7.750.000	100%	93%	30	**133.917.000**					
3.27.06	**PROGRAM PERIZINAN USAHA PERTANIAN**	**Persentase Meningkatnya kualitas dan kemudahan perizinan usaha pertanian**	**100**	**25.000.000**	0	0	0	0	0	0	0	0	0	0	0	0			0	-					
3.27.06.2.01	**Penerbitan Izin Usaha Pertanian yang Kegiatan Usahanya dalam Daerah Kabupaten/Kota**	**Persentase Terlaksananya Penerbitan Izin Usaha Pertanian yang Kegiatan Usahanya dalam Daerah kabupoaten/kota**	**100**	**25.000.000**	0	0	0	0	0	0	0	0	0	0	0	0			0	-					
3.27.06.2.01.0005	Pembinaan dan Pengawasan Penerapan standar dan Izin Usaha Pertanian	Jumlah izin usaha pertanian yang dibina dan diawas	5	25.000.000	0		0	0	0	0	0	0	0	0	0	0			0	-					
3-27.07	**PROGRAM PENYULUHAN PERTANIAN**	**Persentase Pengelolaan Penyuluhan Pertanian**	**100**	**524.385.807**	**200**	**414.270.870**	**100**	**1.161.691.000**	**25**	**108.549.000**	**25**	**108.080.000**	**25**	**325.279.500**	**25**	**417.557.019**		83%	300	**1.373.736.389**					
3-27.07.2.01	**Pelaksanaan Penyuluhan Pertanian**	**Persentase Terlaksananya Kegiatan Pelaksanaan Penyuluhan Pertanian**	**100**	**524.385.807**	**200**	**414.270.870**	**100**	**1.161.691.000**	**25**	**108.549.000**	**25**	**108.080.000**	**25**	**325.279.500**	**25**	**417.557.019**		83%	300	**1.373.736.389**					
3-27.07.2.01.001	Peningkatan Kapasitas Kelembagaan Penyuluhan Pertanian di Kecamatan dan Desa	Jumlah Kelembagaan Penyuluhan Pertanian di Kecamatan dan Desa yang Ditingkatkan Kapasitasnya	45	120.385.807	18	296.587.000	9	884.022.000	2	71.400.000	2	71.400.000	2	281.325.000	3	340.861.499	100%	87%	27	**1.061.573.499**					
3.27.07.2.01.0002	Pengembangan Kapasitas Kelembagaan Petani di Kecamatan dan Desa	Jumlah Kelembagaan Petani di Kecamatan dan Desa yang Ditingkatkan Kapasitasnya	50	50.000.000	20	0	0	0	0	0	0	0	0	0	0	0			20	-					
3-27.07.2.01.005	Pembentukan dan penyelenggaraan sekolah lapang kelompok tani tingkat kabupaten/kota	Jumlah Sekolah Lapang Kelompok Tani yang Terbentuk dan Beroperasi	90	324.000.000	28	102.253.870	18	247.669.000	4	37.149.000	4	36.680.000	9	26.661.500	9	65.695.520	144%	67%	54	**268.439.890**					
3-27.07.2.01.009	Diseminasi informasi teknis, sosial, ekonomi dan inovasi pertanian	Jumlah diseminasi informasi teknis, sosial, ekonomi dan inovasi pertanian	10	30.000.000	3	15.430.000	2	30.000.000	0	0	0	0	1	17.293.000	1	11.000.000	100%	94%	5	**43.723.000**					
																Rata-rata Capaian Kinerja%	94%	70%							
																Predikat	Sangat Tinggi	Sedang							

OPD : DINAS PETERNAKAN DAN KESEHATAN HEWAN

Kode Rekening	Program/Kegiatan/Sub-Kegiatan	Indikator Kinerja Program (Outcome)/ Kegiatan (Output)/ Sub Kegiatan (Output)	Target RENSTRA Pada Akhir Periode 2030		Realisasi Capaian Kinerja RENSTRA s/d 2024		Target Kinerja Dari Anggaran RENJA 2025		Realisasi Kinerja Dari Anggaran RENJA 2025								Tingkat Capaian dan Realisasi Anggaran Renja 2025 (%)		Realisasi Kinerja s/d 2025		Tingkat Capaian RENSTRA s/d 2025 (%)		Perangkat Daerah Penanggung Jawab	Masalah	Tindak Lanjut
			4		5=n-1		6		7								8=7/6*100		9=5+7		10=9/4*100				
									TW 1		TW2		TW 3		TW 4										
1	2	3	K	Rp	K	Rp	K	Rp	K	RP	K	RP	K	Rp	K	RP	K	Rp	K	Rp	K	Rp	11	12	13
	Dinas Peternakan dan Kesehatan Hewan							**4.452.783.418**		**861.686.154**		**830.085.511**		**1.346.089.528**		**1.203.717.531**		**4.241.578.724**							
	Program Penyediaan dan Pengembangan Sarana Pertanian	Prosentase kelompok yang menerapkan teknologi peternakan tepat guna (%)	46	**1.726.600.000**	34	**296.944.000**	2	**1.119.322.500**	-	**27.855.000**	-	**178.548.950**	-	**286.414.315**	1,9	**563.855.694**	96%	94%		**1.353.617.959**					
		Prosentase kelompok yang menerapkan manajemen pakan yang baik (%)	48		36		2		-		-		-		2					-					
		Prosentase kelompok yang mengalami peningkatan produksi dan produktivitas ternak (%)	84		60		5		-		-		-		5		100%		65	-					
		Jumlah angka kelahiran ternak sapi /ekor	##		6.758		6.650		1.716		1.453		###		1.619		98%		13255	-					
	Kegiatan Pengawasan Penggunaan Sarana Pertanian	Prosentase Penggunaan Sarana Pertanian sesuai dengan teknologi (%)	##	430.000.000	100	57.357.000	100	272.622.500	25	9.795.000	25	9.455.000	25	93.214.685	25	113.474.584		83%	200	**283.296.269**					
	Sub Kegiatan Pendampingan Penggunaan Sarana Pendukung Pertanian	Jumlah Pendampingan Penggunaan Sarana Pendukung Pertanian	7	430.000.000	1	57.357.000	1	272.622.500	-	9.795.000	-	9.455.000	-	93.214.685	1	113.474.584	100%	83%	2	**283.296.269**					
	Kegiatan Pengendalian dan Pengawasan Penyediaan dan Peredaran Benih/Bibit Ternak, dan Hijauan Pakan Ternak Dalam Daerah Kabupaten/Kota	Prosentase sapi betina produktif yang bunting (%)	48	981.600.000	42	169.587.000	1	307.200.000	-	7.950.000	-	2.020.000	-	4.510.000	1	290.410.000		99%	43	**474.477.000**					
	Sub Kegiatan Penjaminan Peredaran Benih/Bibit Ternak	Jumlah Benih/Bibit Ternak yang beredar (ekor)	##	315.000.000	15.531	70.000.000	####	161.700.000	2.663	-	2.721	-	###	1.500.000	6.861	159.900.000	91%	100%	30578	**231.400.000**					
	Sub Kegiatan Pengendalian Penyediaan Benih/Bibit Ternak dan Hijauan Pakan Ternak	Jumlah benih/bibit ternak dan hijauan pakan ternak yang tersedia (ekor)	##	666.600.000	1.500	99.587.000	2.000	145.500.000	-	7.950.000	-	2.020.000	-	3.010.000	2.000	130.510.000	100%	99%	3500	**243.077.000**					
	Kegiatan Penyediaan Benih/Bibit Ternak dan Hijauan Pakan Ternak yang Sumbernya dalam 1 (Satu) Daerah Kabupaten/Kota Lain	Jumlah peternak yang mendapatkan akses benih/bibit ternak berkualitas (orang)	##	315.000.000	-	70.000.000	5.000	539.500.000	-	10.110.000	1.418	167.073.950	598	188.689.630	1.456	159.971.110		97%	3472	**595.844.690**					
	Sub Kegiatan Pengadaan Bibit Ternak yang Sumbernya dari Daerah Kabupaten/Kota Lain	Jumlah Benih/Bibit Ternak yang Sumbernya dari Daerah Kabupaten/Kota Lain (dosis)	##	315.000.000	11.249	70.000.000	####	539.500.000	-	10.110.000	7.000	167.073.950	###	188.689.630	9.500	159.971.110	100%	97%	33249	**595.844.690**					
	Program Pengendalian Kesehatan Hewan dan Kesehatan Masyarakat Veteriner	Prosentase Wilayah yang Terkendali dari Penyakit Hewan Menular Strategis (%)	89	**355.000.000**	83	-	1	**209.609.000**	-	**18.820.000**	-	**18.810.000**	-	**123.274.558**	1	**35.910.000**	100%	94%							
		Persentase penurunan kejadian dan jumlah kasus penyakit hewan menular (%)	14		8		2		-		-		-		2		100%								
		Prosentase unit usaha pengolahan/ penjualan yang menghasilkan produk Pangan Asal Hewan (PAH) yang ASUH (%)	90		84		1		-		-		-		1		100%								
	Kegiatan Penjaminan Kesehatan Hewan, Penutupan dan Pembukaan Daerah Wabah Penyakit Hewan Menular Dalam Daerah	Prosentase penanganan kesehatan hewan yang mebutuhkan pelayanan (%)	##	165.000.000	100	-	100	128.950.000	-	6.420.000	-	4.710.000	60	108.735.558	40	2.400.000		95%							
	Sub Kegiatan Pemberantasan Penyakit Hewan Menular dan Zoonosis dalam 1 (satu) Daerah Kabupaten/Kota	Jumlah wilayah atau kawasan yang mengalami penurunan kasus penyakit hewan menular dan zoonosis dalam 1 (satu) Daerah Kabupaten/kota (laporan)	63	165.000.000	9	-	9	128.950.000	-	6.420.000	-	4.710.000	-	108.735.558	9	2.400.000	100%	95%							
	Kegiatan Penerapan dan Pengawasan Persyaratan Teknis Kesehatan Masyarakat Veteriner	Prosentase TPH/TPU yang dibina (%)	71	190.000.000	65	-	2	80.659.000	-	12.400.000	-	14.100.000	2	14.539.000	-	33.510.000	100%	92%							
		Prosentase unit usaha Pengolahan/Penjualan Produk Pangan Asal Hewan yang dibina (%)	76		70		2		-		-		2		-		100%								
	Sub Kegiatan Peningkatan kesadaran masyarakat terhadap Kesmavet dan Kesejahteraan Hewan	Jumlah masyarakat yang mengikuti kegiatan peningkatan kesadaran terhadap kesmavet dan kesejahteraan hewan (orang)	##	95.000.000	50	-	100	61.600.000	-	-	-	13.090.000	50	8.990.000	50	33.510.000	100%	90%							
	Sub Kegiatan Pengawasan Unit Usaha Produk Hewan	Jumlah unit usaha produk hewan yang diawasi terhadap penerapan cara yang baik	42	95.000.000	39	-	2	19.059.000	-	12.400.000	-	1.010.000	-	5.549.000	2	-	100%	99%							
	Program Penyuluhan Pertanian	Prosentase kelompok yang memanfaatkan teknologi pasca panen (%)	31	**170.000.000**	25	-	2	**44.900.000**	-	**2.670.000**	-	**3.260.000**	2	**36.362.200**	-	**1.500.000**	100%	98%							
	Kegiatan Pelaksanaan Penyuluhan Pertanian	Prosentase kelompok yang diberi penyuluhan kelembagaan dan pasca panen(%)	45	170.000.000	30	-	5	44.900.000	-	2.670.000	-	3.260.000	5	36.362.200	-	1.500.000	100%	98%							
	Sub Kegiatan Pengembangan Kapasitas Kelembagaan Petani di Kecamatan dan Desa	Jumlah peserta sekolah lapang Kelembagaan dan Pasca Panen	##	170.000.000	-	-	50	44.900.000	-	2.670.000	-	3.260.000	50	36.362.200	-	1.500.000	100%	98%							
	Program Penunjang Urusan Pemerintahan Daerah	Persentase administrasi perkantoran sesuai kebutuhan (%)	##	**11.525.792.822**	400	**2.362.576.512**	100	**3.078.951.918**	25	**812.341.154**	25	**629.466.561**	25	**900.038.455**	25	**602.451.837**	100%	96%							

Kode Rekening	Program/Kegiatan/Sub-Kegiatan	Indikator Kinerja Program (Outcome)/ Kegiatan (Output)/ Sub Kegiatan (Output)	Target RENSTRA Pada Akhir Periode 2030		Realisasi Capaian Kinerja RENSTRA s/d 2024		Target Kinerja Dari Anggaran RENJA 2025		Realisasi Kinerja Dari Anggaran RENJA 2025								Tingkat Capaian dan Realisasi Anggaran Renja 2025 (%)		Realisasi Kinerja s/d 2025		Tingkat Capaian RENSTRA s/d 2025 (%)		Perangkat Daerah Penanggung Jawab	Masalah	Tindak Lanjut
			4		5=n-1		6		7								8=7/6*100		9=5+7		10=9/4*100				
									TW 1		TW2		TW 3		TW 4										
1	2	3	K	Rp	K	Rp	K	Rp	K	RP	K	RP	K	Rp	K	RP	K	Rp	K	Rp	K	Rp	11	12	13
	Kegiatan Perencanaan, Penganggaran, dan Evaluasi Kinerja Perangkat Daerah	Persentase dokumen perencaanaan dan evaluasi kinerja yang terbit tepat waktu (%)	##	99.363.000	400	11.598.000	100	29.444.000	25	2.120.000	25	5.985.000	25	12.333.000	25	5.860.000	100%	89%							
	Sub Kegiatan Penyusunan Dokumen Perencanaan Perangkat Daerah	Jumlah Dokumen Perencanaan Perangkat Daerah yang dihasilkan (dokumen)	22	27.144.000	7	5.799.000	5	7.051.000	3	1.060.000	2	5.985.000	-	-	-	-	100%	100%							
	Sub Kegiatan Koordinasi dan Penyusunan Dokumen RKA-SKPD	Jumlah Dokumen RKA-SKPD yang dihasilkan (dokumen)	5	9.009.000	-	-	1	3.000.000	-	-	-	-	-	-	1	1.970.000	100%	66%							
	Sub Kegiatan Koordinasi dan Penyusunan Dokumen Perubahan RKA-SKPD	Jumlah Dokumen Perubahan RKA-SKPD yang dihasilkan (dokumen)	5	9.009.000	-	-	1	3.000.000	-	-	-	-	1	3.000.000	-		100%	100%							
	Sub Kegiatan Koordinasi dan Penyusunan DPA-SKPD	Jumlah DPA-SKPD yang dihasilkan (dokumen)	5	9.009.000	-	-	1	3.000.000	-	-	-	-	-	-	1	1.970.000	100%	66%							
	Sub Kegiatan Koordinasi dan Penyusunan Perubahan DPA-SKPD	Jumlah Perubahan DPA-SKPD yang dihasilkan (dokumen)	5	9.009.000	-	-	1	3.000.000	-	-	-	-	1	3.000.000	-	-	100%	100%							
	Sub Kegiatan Koordinasi dan Penyusunan Laporan Capaian Kinerja dan Ikhtisar Realisasi Kinerja SKPD	Jumlah Laporan Capaian Kinerja dan Ikhtisar Realisasi Kinerja SKPD yang dihasilkan	20	27.174.000	8	5.799.000	4	7.393.000	2	1.060.000	1	-	1	6.333.000	-	-	100%	100%							
	Sub Kegiatan Evaluasi Kinerja Perangkat Daerah	Jumlah Laporan Evaluasi Kinerja Perangkat Daerah yang dihasilkan	20	9.009.000	-	-	4	3.000.000	1	-	-	-	1	-	2	1.920.000	100%	64%							
	Kegiatan Administrasi Keuangan Perangkat Daerah	Presentase pelayanan administrasi keuangan yang diselesaikan tepat waktu (%)	##	9.014.202.822	400	2.119.508.326	100	2.693.109.918	25	763.911.393	25	478.313.510	25	811.740.653	25	527.727.781	100%	96%							
	Sub Kegiatan Penyediaan Gaji dan Tunjangan ASN	Jumlah ASN yang menerima gaji dan tunjangan (orang/bulan)	##	8.689.442.822	-	2.044.628.326	252	2.626.429.918	63	753.631.393	63	462.893.510	63	796.320.653	59	505.617.781	98%	96%							
	Sub Kegiatan Pelaksanaan Penatausahaan dan Pengujian/ Verifikasi Keuangan SKPD	Jumlah Dokumen Penatausahaan dan Pengujian/Verifikasi Keuangan SKPD	60	309.760.000	12	74.880.000	12	61.680.000	3	10.280.000	3	15.420.000	3	15.420.000	3	20.560.000	100%	100%							
	Sub Kegiatan Penyusunan Pelaporan dan Analisis Prognosis Realisasi Anggaran	Jumlah Dokumen Pelaporan dan Analisis Prognosis Realisasi Anggaran	15	15.000.000	-	-	5	5.000.000	1	-	1	-	1	-	2	1.550.000	100%	31%							
	Kegiatan Administrasi Barang Milik Daerah pada Perangkat Daerah	Presentase pelayanan administrasi BMD yang diselesaikan tepat waktu (%)	##	93.000.000	300	-	100	12.172.000	25	1.900.000	25	3.622.000	25	2.850.000	25	3.800.000	100%	100%							
	Sub Kegiatan Penatausahaan Barang Milik Daerah pada SKPD	Jumlah Dokumen Penatausahaan Barang Milik Daerah pada SKPD (laporan)	60	93.000.000	24	-	12	12.172.000	3	1.900.000	3	3.622.000	3	2.850.000	3	3.800.000	100%	100%							
	Kegiatan Administrasi Umum Perangkat Daerah	Persentase pelayanan administrasi umum yang diselesaikan tepat waktu (%)	##	399.161.000	400	48.536.500	100	86.146.000	25	14.214.000	25	9.371.000	25	38.024.013	25	13.388.924	100%	87%							
	Sub Kegiatan Penyediaan Peralatan dan Perlengkapan Kantor	Jumlah Paket Peralatan dan Perlengkapan Kantor yang Disediakan (paket)	60	46.975.000	12	2.600.000	12	14.640.000	3	4.810.000	3	2.415.000	3	5.134.000	3	590.000	100%	88%							
	Sub Kegiatan Penyediaan Peralatan Rumah Tangga	Jumlah Paket Peralatan Rumah Tangga yang Disediakan (paket)	60	31.044.000	12	10.626.000	12	11.000.000	3	2.451.000	3	-	3	2.750.000	3	3.049.000	100%	75%							
	Sub Kegiatan Penyediaan Bahan Logistik Kantor	Jumlah Paket Bahan Logistik Kantor yang Disediakan (paket)	60	89.868.000	12	14.000.000	12	23.956.000	3	3.802.000	3	2.463.000	3	10.616.000	3	2.394.000	100%	80%							
	Sub Kegiatan Penyediaan Barang Cetakan dan Penggandaan	Jumlah Paket Barang Cetakan dan Penggandaan yang Disediakan (paket)	60	51.958.000	12	2.194.500	12	12.000.000	3	2.000.000	3	2.000.000	3	6.000.000	3	-	100%	83%							
	Sub Kegiatan Penyelenggaraan Rapat Koordinasi dan Konsultasi SKPD	Jumlah Laporan Penyelenggaraan Rapat Koordinasi dan Konsultasi SKPD (laporan)	60	179.316.000	12	19.116.000	12	24.550.000	3	1.151.000	3	2.493.000	3	13.524.013	3	7.355.924	100%	100%							
	Kegiatan Penyediaan Jasa Penunjang Urusan Pemerintahan Daerah	Persentase jasa pelayanan kantor sesuai kebutuhan (%)	##	831.288.000	300	-	100	8.000.000	-	-	-	-	-	-	100	7.900.000	100%	99%							
	Sub Kegiatan Pengadaan Mebel	Jumlah Paket Mebel yang Disediakan	3	93.000.000	-	-	1	8.000.000	-	-	-	-	-	-	1	7.900.000	100%	99%							
	Sub Kegiatan Pengadaan Peralatan dan Mesin Lainnya	Jumlah Unit Peralatan dan Mesin Lainnya yang Disediakan	6	738.288.000	-	-	-	-	-	-	-	-	-	-	-	-									
	Kegiatan Penyediaan Jasa Penunjang Urusan Pemerintahan Daerah	Persentase jasa pelayanan kantor sesuai kebutuhan (%)	##	831.288.000	300	158.223.736	100	183.960.000	30	19.336.483	25	114.021.760	25	17.490.000	20	27.434.076	100%	97%							
	Sub Kegiatan Penyediaan Jasa Komunikasi, Sumber Daya Air dan Listrik	Jumlah Laporan Penyediaan Jasa Komunikasi, Sumber Daya Air dan Listrik yang Disediakan (laporan)	72	93.000.000	48	9.552.656	12	18.000.000	3	5.136.483	3	5.219.760	3	-	3	5.650.000	100%	89%							
	Sub Kegiatan Penyediaan Jasa Pelayanan Umum Kantor	Jumlah Laporan Penyediaan Jasa Pelayanan Umum Kantor yang Disediakan (laporan)	72	738.288.000	-	148.671.080	12	165.960.000	3	14.200.000	3	108.802.000	3	17.490.000	3	21.784.076	100%	98%							
	Kegiatan Pemeliharaan Barang Milik Daerah Penunjang Urusan Pemerintahan Daerah	Persentase sarana dan prasarana aparatur yang terpelihara (%)	##	257.490.000	-	24.709.950	100	66.120.000	25	10.859.278	25	18.153.291	25	17.600.789	25	16.341.056	100%	95%							
	Sub Kegiatan Penyediaan Jasa Pemeliharaan, Biaya Pemeliharaan, Pajak dan Perizinan Kendaraan Dinas Operasional atau Lapangan	Jumlah Kendaraan Dinas Operasional atau Lapangan yang Dipelihara dan dibayarkan Pajak dan Perizinannya (unit)	42	241.740.000	7	24.709.950	7	60.870.000	2	10.859.278	2	17.953.291	2	14.200.789	1	14.691.056	100%	95%							

Kode Rekening	Program/Kegiatan/Sub-Kegiatan	Indikator Kinerja Program (Outcome)/ Kegiatan (Output)/ Sub Kegiatan (Output)	Target RENSTRA Pada Akhir Periode 2030		Realisasi Capaian Kinerja RENSTRA s/d 2024		Target Kinerja Dari Anggaran RENJA 2025		Realisasi Kinerja Dari Anggaran RENJA 2025								Tingkat Capaian dan Realisasi Anggaran Renja 2025 (%)		Realisasi Kinerja s/d 2025		Tingkat Capaian RENSTRA s/d 2025 (%)		Perangkat Daerah Penanggung Jawab	Masalah	Tindak Lanjut
			4		5=n-1		6		7								8=7/6*100		9=5+7		10=9/4*100				
									TW 1		TW2		TW 3		TW 4										
1	2	3	K	Rp	K	Rp	K	Rp	K	RP	K	RP	K	Rp	K	RP	K	Rp	K	Rp	K	Rp	11	12	13
	Sub Kegiatan Pemeliharaan Peralatan dan Mesin Lainnya	Jumlah Peralatan dan Mesin Lainnya yang Dipelihara (unit)	36	15.750.000	-	-	6	5.250.000	-	-	-	200.000	4	3.400.000	2	1.650.000	100%	100%							
																Rata-rata Capaian Kinerja%	100%	89%							
																Predikat	Sangat Tinggi	Tinggi							

OPD : DISNAKERTRANS

Kode Rekening	Program/Kegiatan/Sub-Kegiatan	Indikator Kinerja Program (Outcome)/ Kegiatan (Output)/ Sub Kegiatan (Output)	Target RENSTRA Pada Akhir Periode 2030		Realisasi Capaian Kinerja RENSTRA s/d 2024		Target Kinerja Dari Anggaran RENJA 2025		Realisasi Kinerja Dari Anggaran RENJA 2025								Tingkat Capaian dan Realisasi Anggaran Renja 2025 (%)		Realisasi Kinerja s/d 2025		Tingkat Capaian RENSTRA s/d 2025 (%)		Perangkat Daerah Penanggung Jawab	Masalah	Tindak Lanjut
			4		5=n-1		6		7								8=7/6*100		9=5+7		10=9/4*100				
									TW 1		TW2		TW 3		TW 4										
1	2	3	K	Rp	K	Rp	K	Rp	K	RP	K	RP	K	Rp	K	RP	K	Rp	K	Rp	K	Rp	11	12	13
	URUSAN PEMERINTAHAN KABUPATEN KOTA,URUSAN BIDANG TENAGA KERJA DAN URUSAN BIDANG TRANSMIGASI			**7.649.721.813**		**3.708.653.236**		**Rp 2.728.800.349**		**361634490**		**717145226**		**459709938**		**654991723**		**2.193.481.377**		**5.902.134.613**					
2-07.01	**PROGRAM PENUNJANG URUSAN PEMERINTAHAN DAERAH KABUPATEN/KOTA**	**Persentase Penunjang Urusan Pemerintah Daerah yang Dilaksankan**	**100**	**7.434.251.813**	**99**	**3.469.167.236**	**100**	**1788854349**	**43**	**358.834.490**	**68**	**604.589.726**	**48**	**321.297.438**	**74**	**374.677.839**	97%	95%		**5.128.566.729**		**69%**			
2-07.01.2.01	**Perencanaan, Penganggaran, dan Evaluasi Kinerja Perangkat Daerah**	**Persentase fasilitasi dokumen Perencanaan, Penganggaran, dan Evaluasi Kinerja**	**100**	**140.000.000**	**100**	**35000000**	**100**	**35000000**	0	0	4	20850000	3	9947500	0	0	100%	88%	**107**	**35.000.001**		**25%**			
2-07.01.2.01.001	Penyusunan Dokumen Perencanaan Perangkat Daerah	Jumlah Dokumen Perencanaan Perangkat Daerah	4	20.000.000	1	5000000	1	5000000	0	0	1	5000000	0	0	0	0	100%	100%	2	**10.000.000**	50%	50%			
2-07.01.2.01.002	Koordinasi dan Penyusunan Dokumen RKA-SKPD	Jumlah Dokumen RKA-SKPD dan Laporan Hasil Koordinasi Penyusunan Dokumen RKA-SKPD	4	20.000.000	1	5000000	1	5000000	0	0	0	0	1	797500	0	0	100%	16%	2	**5.797.500**	50%	29%			
2-07.01.2.01.003	Koordinasi dan Penyusunan Dokumen Perubahan RKA-SKPD	Jumah Dokumen Perubahan RKA SKPD dan Laporan Hasil Koordinasi Penyusunan Dokumen Perubahan RKA-SKPD	4	20.000.000	1	5000000	1	5000000	0	0	1	5000000	0	0	0	0	100%	100%	2	**10.000.000**	50%	50%			
2-07.01.2.01.004	Koordinasi dan Penyusunan DPA-SKPD	Jumlah Dokumen DPA-SKPD dan Laporan Hasil Koordinasi Penyusunan Dokumen DPA-SKPD	4	20.000.000	1	5000000	1	5000000	0	0	0	0	1	5000000	0	0	100%	100%	2	**10.000.000**	50%	50%			
2-07.01.2.01.005	Koordinasi dan Penyusunan Perubahan DPA- SKPD	kumen Perubahan DPA SKPD dan Laporan Hasil Koordinasi Penyusunan Dokumen Perubahan DPA-SKPD	4	20.000.000	1	5000000	1	5000000	0	0	1	5000000	0	0	0	0	100%	100%	2	**10.000.000**	50%	50%			
2-07.01.2.01.006	Koordinasi dan Penyusunan Laporan Capaian Kinerja dan Ikhtisar Realisasi Kinerja SKPD	Jumlah Laporan Capaian Kinerja dan Ikhtisar Realisasi Kinerja SKPD dan Laporan Hasil Koordinasi Penyusunan Laporan Capaian Kinerja dan Ikhtisar Realisasi Kinerja SKPD	4	20.000.000	1	5000000	1	5000000	0	0	1	5000000	0	0	0	0	100%	100%	2	**10.000.000**	50%	50%			
2-07.01.2.01.007	Evaluasi Kinerja Perangkat Daerah	Jumlah Laporan Evaluasi Kinerja Perangkat Daerah	4	20.000.000	1	5000000	1	5000000	0	0	0	850000	1	4150000	0	0	100%	100%	2	**10.000.000**	50%	50%			
2-07.01.2.02	**Administrasi Keuangan Perangkat Daerah**	**Terlaksananya Kegiatan Administrasi Keuangan Perangkat Daerah**	**100**	**6.943.420.255**	**99,6**	**2.933.360.164**	**100**	**1401654349**	**42**	**352334490**	**45**	**363920114**	**34**	**272203710**	**32**	**313790479**	100%	98%	253	**4.235.608.957**	100%	61%			
2-07.01.2.02.001	Penyediaan Gaji dan Tunjangan ASN	Jumlah Orang yang Menerima Gaji dan Tunjangan ASN	560	6.675.893.023	140	2816240164	140	1349494349	40	344474490	40	347130114	30	260413710	30	298.070.479	100%	93%	280	**4.066.328.957**	50%	61%			
2-07.01.2.02.003	Pelaksanaan Penatausahaan dan Pengujian/Verifikasi Keuangan SKPD	Jumlah Dokumen Penatausahaan dan Pengujian/Verifikasi Keuangan SKPD	48	267.527.232	12	117120000	12	47160000	2	7860000	4	11790000	4	11790000	2	15.720.000	100%	100%	24	**164.280.000**	50%	61%			
2-07.01.2.02.005	Koordinasi dan Penyusunan Laporan Keuangan Akhir Tahun SKPD	Jumlah Laporan Keuangan Akhir Tahun SKPD dan Laporan Hasil Koordinasi Penyusunan Laporan Keuangan Akhir Tahun SKPD	4	20.000.000	1		1	5000000	0	0	1	5000000	0	0	0	0	100%	100%	2	**5.000.000**	50%	25%			
2.07.01.2.03	**Administrasi Barang Milik Daerah pada Perangkat Daerah**	**Persentase fasilitasi Administrasi Barang Milik Daerah Perangkat Daerah**	**100**	**19.200.000**	**0**	**0**	**100**	**11400000**	-	-	-	-	**7**	**7.600.000**	**5**	**3.800.000**	100%	100%	12	**11.400.000**	12%	59%			
2.07.01.2.03.006	Penatausahaan Barang Milik Daerah pada SKPD	Jumlah Laporan Penatausahaan Barang Milik Daerah pada SKPD	48	19.200.000	0		12	11400000	0	0	0	0	7	7600000	5	3.800.000	100%	100%	12	**11.400.000**	25%	59%			
2-07.01.2.05	**Administrasi Kepegawaian Perangkat Daerah**	**Persentase fasilitasi Administrasi Kepegawaian PD**	**100**	**20.000.000**	**100**	**5000000**	**100**	**5000000**	-	-	-	-	**1**	**5.000.000**	-	-	100%	100%	101	**10.000.000**	101%	50%			
2-07.01.2.05.005	Monitoring, Evaluasi, dan Penilaian Kinerja Pegawai	Jumlah Dokumen Monitoring, Evaluasi, dan Penilaian Kinerja Pegawai	48	20.000.000	1	5000000	1	5000000	0	0	0	0	1	5000000	0	0	100%	100%	2	**10.000.000**	4%	50%			
2-07.01.2.06	**Administrasi Umum Perangkat Daerah**	**Terlaksananya Kegiatan Administrasi Umum Perangkat Daerah**	**100**	**80217558**	**100**	**66478800**	**100**	**45000000**	-	-	**5**	**6.000.000**	-	**7.070.000**	**31**	**31.930.000**	100%	100%	136	**111.478.800**	100%	100%			
2-07.01.2.06.002	Penyediaan Peralatan dan Perlengkapan Kantor	Jumlah Paket Peralatan dan Perlengkapan Kantor yang Disediakan	48		12	19378800	12	15000000	0	0	0	0	0	0	12	15.000.000	100%	100%	24	**34.378.800**	50%	#DIV/0!			
2-07.01.2.06.002	Penyediaan Peralatan dan Perlengkapan Kantor	Jumlah Paket Peralatan dan Perlengkapan Kantor yang Disediakan	48	33.971.712	12	19378800	12	15.000.000	0	0	0	0	0	0	12	15.000.000	100%	100%	24	**34.378.800**	50%	101%			
2-07.01.2.06.005	Penyediaan Barang Cetakan dan Penggandaan	Jumlah Paket Barang Cetakan dan Penggandaan yang Disediakan	48	3.781.206	12	17100000	12	15.000.000		0	0	0	0	0	12	15.000.000	100%	100%	24	**32.100.000**	50%	100%			
2-07.01.2.06.009	Penyelenggaraan Rapat Koordinasi dan Konsultasi SKPD	Jumlah Laporan Penyelenggaraan Rapat Koordinasi dan Konsultasi SKPD	48	42.464.640	12	30000000	12	15.000.000	0	0	5	6000000	-	7070000	7	1.930.000	100%	100%	24	**45.000.000**	50%	100%			
2-07.01.2.08	**Penyediaan Jasa Penunjang Urusan Pemerintahan Daerah**	**Terlaksananya Kegiatan Penyediaan Jasa Penunjang Urusan Pemerintahan Daerah**	**100**	**183372000**	**96,5**	**342484272**	**100**	**252600000**	**1**	**6.500.000**	**11**	**193.619.612**	**2**	**13.476.228**	**5**	**13.157.360**	79%	77%	115	**569.237.472**	100%	100%			

Kode Rekening	Program/Kegiatan/Sub-Kegiatan	Indikator Kinerja Program (Outcome)/ Kegiatan (Output)/ Sub Kegiatan (Output)	Target RENSTRA Pada Akhir Periode 2030		Realisasi Capaian Kinerja RENSTRA s/d 2024		Target Kinerja Dari Anggaran RENJA 2025		Realisasi Kinerja Dari Anggaran RENJA 2025								Tingkat Capaian dan Realisasi Anggaran Renja 2025 (%)		Realisasi Kinerja s/d 2025		Tingkat Capaian RENSTRA s/d 2025 (%)		Perangkat Daerah Penanggung Jawab	Masalah	Tindak Lanjut
			4		5=n-1		6		7								8=7/6*100		9=5+7		10=9/4*100				
									TW 1		TW2		TW 3		TW 4										
1	2	3	K	Rp	K	Rp	K	Rp	K	RP	K	RP	K	Rp	K	RP	K	Rp	K	Rp	K	Rp	11	12	13
2-07.01.2.08.002	Penyediaan Jasa Komunikasi, Sumber Daya Air dan Listrik	Jumlah Laporan Penyediaan Jasa Komunikasi, Sumber Daya Air dan Listrik yang Disediakan	48	10200000	12	12568272	12	10200000	1	0	2	3227252	1	1626228	4	1.607.360	67%	63%	20	**19.029.112**	42%	187%			
2-07.01.2.08.004	Penyediaan Jasa Pelayanan Umum Kantor	Jumlah Laporan Penyediaan Jasa Pelayanan Umum Kantor yang Disediakan	48	173172000	12	329916000	12	242400000	0	6500000	9	190392360	1	11850000	1	11.550.000	92%	91%	23	**550.208.360**	48%	100%			
2-07.01.2.09	**Pemeliharaan Barang Milik Daerah Penunjang Urusan Pemerintahan Daerah**	**Terlaksananya Kegiatan Pemeliharaan Barang Milik Daerah Penunjang Urusan Pemerintahan Daerah**	**100**	**48042000**	**100**	**86844000**	**100**	**38200000**	-	-	**3**	**20.200.000**	**1**	**6.000.000**	**1**	**12.000.000**	100%	100%	105	**125.044.000**	100%	100%			
2-07.01.2.09.002	Penyediaan Jasa Pemeliharaan, Biaya Pemeliharaan, Pajak dan Perizinan Kendaraan Dinas Operasional atau Lapangan	Jumlah Kendaraan Dinas Operasional atau Lapangan yang Dipelihara dan dibayarkan Pajak dan Perizinannya	16	48042000	5	86844000	5	38200000	0	0	3	20200000	1	6000000	1	12.000.000	100%	100%	10	**125.044.000**	63%	100%			
	URUSAN PEMERINTAHAN BIDANG TENAGA KERJA			**165470000**		**189486000**		**490600500**												**189.486.000**					
2-07.03	**PROGRAM PELATIHAN KERJA DAN PRODUKTIVITAS TENAGA KERJA**	**Persentase Tenaga Kerja yang mendapat Pelatihan Kerja dan Produktivitas bersertifikat**	**100**	**60000000**	**1**	**74016000**	**100**	**67040500**	**2**	**1400000**	**82**	**54898000**	**5**	**3110000**	**4,77**	**3.200.000**	83%	85%	94	**136.624.000**	94%	100%			
2-07.03.2.01	**Pelaksanaan Pelatihan berdasarkan Unit Kompetensi**	**Terlaksananya Kegiatan Pelaksanaan Pelatihan berdasarkan Unit Kompetensi**	**100**	**40000000**	**100**	**54016000**	**100**	**51870500**	**0**	**0**	**30**	**51870500**	**0**	**0**	**0**	**0**	100%	100%	130	**105.886.500**	100%	100%			
2-07.03.2.01.001	Proses Pelaksanaan Pendidikan dan Pelatihan Keterampilan bagi Pencari Kerja berdasarkan Klaster Kompetensi	Jumlah Tenaga Kerja yang Mendapat Pelatihan Berbasis Kompetensi pada Tahun n	129	40000000	30	54016000	30	51870500	0	0	30	51870500	0	0	0	-	100%	100%	60	**105.886.500**	47%	100%			
2-07.03.2.01	**Pembinaan Lembaga Pelatihan Kerja Swasta**	**Terlaksananya Pembinaan Lembaga Pelatihan Kerja Swasta**	**100**	**20000000**	**100**	**20000000**	**100**	**15170000**	**0**	**1400000**	**0**	**3027500**	**1**	**3110000**	**1**	**3200000**	67%	71%	102	**30.737.500**	100%	100%			
2-07.03.2.01.001	Pembinaan Lembaga Pelatihan Kerja Swasta	Jumlah Lembaga Pelatihan Kerja Swasta yang Dibina	12	20000000	3	20000000	3	15170000	0	1400000	0	3027500	1	3110000	1	3.200.000	67%	71%	5	**30.737.500**	42%	100%			
2-07.04	**PROGRAM PENEMPATAN TENAGA KERJA**	**Persentase Kenaikan Tenaga Kerja yang Mendapat Layanan Penempatan**	**100**	**40000000**	**1**	**50000000**	**100**	**14955000**	**9**	**1400000**	**39**	**5815000**	**33**	**4940000**	**18,72**	**2.800.000**	100%	81%	101	**64.955.000**	100%	100%			
2-07.04.2.01	**Pelayanan antar Kerja di Daerah Kabupaten/Kota**	**Terlaksananya Kegiatan Pelayanan antar Kerja di Daerah Kabupaten/Kota**	**100**	**40000000**	**100**	**50000000**	**100**	**14955000**	**3**	**1400000**	**11**	**5815000**	**10**	**4940000**	**6**	**0**	100%	81%	130	**62.155.000**	100%	100%			
2-07.04.2.01.002	Pelayanan antar Kerja	Jumlah Tenaga Kerja yang Ditempatkan Melalui Layanan AKAD dan AKL	60	40000000	30	50000000	30	14955000	3	1400000	11	5815000	10	4940000	6	0	100%	81%	60	**62.155.000**	100%	100%			
2-07.05	**PROGRAM HUBUNGAN INDUSTRIAL**	**Persentase Perselisihan Hubungan Industrial yang Diselesaikan**	**100**	**65470000**	**100**	**65470000**	**100**	**408605000**	**0**	0	**12**	**48615000**	**28**	**116254500**	**44,74**	**182.823.000**	85%	82%	185	**413.162.500**	100%	100%			
2-07.04.2.01	**Pengesahan Peraturan Perusahaan dan Pendaftaran Perjanjian Kerja Bersama untuk Perusahaan yang Hanya Beroperasi dalam 1 (Satu) Daerah Kabupaten/Kota**	**Persentase perusahaan yang menerapkan tatakelola kerja yang layak (PP/PKB,LKS Bipartit, Struktur Skala Upah dan terdaftar peserta BPJS Ketenagakerjaan)**	**100**	**42000000**	**100**	**42000000**	**100**	**361800000**	-	-	-	**43.605.000**	-	**110.254.500**	**1**	**156.303.000**	100%	86%	101	**352.162.500**	100%	100%			
2-07.04.2.01.003	Penyelenggaraan Pendataan dan Informasi Sarana Hubungan Industrial dan Jaminan Sosial Tenaga Kerja serta Pengupahan	Jumlah Data dan Informasi Sarana HI (PP/PKB, Struktur Skala Upah, dan LKS Bipartit) dan Pekerja yang Terdaftar sebagai Peserta Jamsostek serta Pengupahan	4	42000000	1	42000000	1	361800000	0	0	0	43605000	0	110254500	1	156.303.000	100%	86%	2	**352.162.500**	50%	100%			
2-07.05.2.02	**Pencegahan dan Penyelesaian Perselisihan Hubungan Industrial, Mogok Kerja dan Penutupan Perusahaan di Daerah Kabupaten/Kota**	**Terlaksananya Kegiatan Pencegahan dan Penyelesaian Perselisihan Hubungan Industrial, Mogok Kerja dan Penutupan Perusahaan di Daerah Kabupaten/Kota**	**100**	**23470000**	**100**	**23470000**	**100**	**46805000**	-	-	**5**	**5.010.000**	**6**	**6.000.000**	**2**	**26.520.000**	70%	78%	113	**61.000.000**	100%	100%			
2-07.05.2.02.001	Pencegahan Perselisihan Hubungan Industrial, Mogok Kerja, dan Penutupan Perusahaan yang Berakibat/Berdampak pada Kepentingan di 1 (Satu) Daerah Kabupaten/Kota	Jumlah Perselisihan yang Dicegah	6	23470000	3	23470000	3	31230000	0	0	0	0	0	0	2	26.520.000	67%	85%	5	**49.990.000**	83%	100%			
2-07.04.2.02.004	Pelaksanaan Operasional Lembaga Kerja Sama Tripartit Daerah Kabupaten/Kota	Jumlah LKS Tripartit yang Dibina	60	0	0		15	15575000	0	0	5	5010000	6	6000000	0	-	73%	71%	11	**11.010.000**					
	URUSAN PEMERINTAHAN BIDANG TRANSMIGRASI			**50.000.000**		**50.000.000,00**						**3.227.500**		**14.108.000**		**91.490.884**			0	**158.826.384**					
3-32.03	**PROGRAM PEMBANGUNAN KAWASAN TRANSMIGRASI**	**Persentase pengelolaan data dan informasi**	**100**	**30000000**	**100**	**30000000**	**100**	**24345500**		**0**	**13**	**3227500**	**58**	**14108000**	**4,15**	**1.010.000**	80%	75%	175	**48.345.500**		100%			
3-32.03.2.01	**Penataan Persebaran Penduduk yang Berasal dari 1 (Satu) Daerah Kabupaten/Kota**	**Jumlah KK Warga transmigran yang ditempatkan**	**100**	**30000000**	**100**	**30000000**	**100**	**24345500**	-	-	**2**	**3.227.500**	**13**	**14.108.000**	**1**	**1.010.000**	80%	75%	**116**	**48.345.500**	**100%**	**100%**			
3-32.03.2.01.005	Penyuluhan Transmigrasi	Jumlah Calon Transmigran yang Mendapatkan Penyuluhan	40	15000000	10	15000000	10	12000000	0	0	1	1050000	6	6940000	1	1.010.000	80%	75%	18	**24.000.000**	100%	100%			
3-32.03.2.01.006	Pelatihan Transmigrasi	Jumlah Calon Transmigran dan/atau Transmigran yang Mendapatkan Pelatihan	10	15000000	10	15000000	10	12345500	0	0	1	2177500	7	7168000	0	0	80%	76%	18	**24.345.500**	100%	100%			

Kode Rekening	Program/Kegiatan/Sub-Kegiatan	Indikator Kinerja Program (Outcome)/ Kegiatan (Output)/ Sub Kegiatan (Output)	Target RENSTRA Pada Akhir Periode 2030		Realisasi Capaian Kinerja RENSTRA s/d 2024		Target Kinerja Dari Anggaran RENJA 2025		Realisasi Kinerja Dari Anggaran RENJA 2025								Tingkat Capaian dan Realisasi Anggaran Renja 2025 (%)		Realisasi Kinerja s/d 2025		Tingkat Capaian RENSTRA s/d 2025 (%)		Perangkat Daerah Penanggung Jawab	Masalah	Tindak Lanjut
			4		5=n-1		6		7								8=7/6*100		9=5+7		10=9/4*100				
									TW 1		TW2		TW 3		TW 4										
1	2	3	K	Rp	K	Rp	K	Rp	K	RP	K	RP	K	Rp	K	RP	K	Rp	K	Rp	K	Rp	11	12	13
3-32.04	**PROGRAM PENGEMBANGAN KAWASAN TRANSMIGRASI**	**Terlaksananya Pengembangan Kawasan serta Pembinaan Masyarakat Transmigran**	**100**	**20000000**	**100**	**20000000**	**100**	**425000000**		**0**		**0**		**0**		**90.480.884**	60%	21%	100	**110.480.884**	100%	100%			
3-32.03.2.01	**Pengembangan Satuan Permukiman pada Tahap Kemandirian**	**Jumlah Satuan Permukiman yang dikembangkan**	**100**	**20000000**	**100**	**20.000.000,00**	**100**	**425000000**	**0**	**0**	**0**	**0**	**0**	**0**	**6**	**90480884**	60%	21%	106	**110.480.884**	106%	100%			
3-32.03.2.01.001	Penguatan SDM dalam rangka Kemandirian Satuan Pemukiman	Jumlah Kepala Keluarga Transmigran yang Dibina	40	20000000	10	20000000	10	425000000	0	0	0	0	0	0	6	90.480.884	60%	21%	16	**110.480.884**	40%	100%			
																Rata-rata Capaian Kinerja %	92%	87%							
																Predikat	Sangat Tinggi	Tinggi							

OPD : SETDA

Kode Rekening	Program/Kegiatan/Sub-Kegiatan	Indikator Kinerja Program (Outcome)/ Kegiatan (Output)/ Sub Kegiatan (Output)	Target RENSTRA Pada Akhir Periode 2030		Realisasi Capaian Kinerja RENSTRA s/d 2024		Target Kinerja Dari Anggaran RENJA 2025		Realisasi Kinerja Dari Anggaran RENJA 2025								Tingkat Capaian dan Realisasi Anggaran Renja 2025 (%)		Realisasi Kinerja s/d 2025		Tingkat Capaian RENSTRA s/d 2025 (%)		Perangkat Daerah Penanggung Jawab	Masalah	Tindak Lanjut
			4		5=n-1		6		7								8=7/6*100		9=5+7		10=9/4*100				
									TW 1		TW2		TW 3		TW 4										
1	2	3	K	Rp	K	Rp	K	Rp	K	RP	K	RP	K	Rp	K	RP	K	Rp	K	Rp	K	Rp	11	12	13
	UNSUR PENDUKUNG URUSAN PEMERINTAHAN		**100**	**148.037.525.288**	**66,956**	**67.165.137.064**	**100**	**40.373.999.554**	**22**	**8.748.725.986**	**18,77**	**7.579.684.099**	**24,05**	**9.709.212.413**	**32,67**	**13.188.648.027**	###########								
	SEKRETARIAT DAERAH		**100**	**148.037.525.288**	**66,956**	**67.165.137.064**	**100**	**40.373.999.554**	**22**	**8.748.725.986**	**18,77**	**7.579.684.099**	**24,05**	**9.709.212.413**	**32,67**	**13.188.648.027**		97%		**106.391.407.589**					
	PROGRAM PENUNJANG URUSAN PEMERINTAHAN DAERAH KABUPATEN/KOTA	**Persentase Penunjang Urusan Pemerintah Daerah yang Dilaksanakan**	**100**	**119.802.786.152**	**65,619**	**55.936.676.241**	**100**	**32.757.229.554**	**21**	**6.911.982.347**	**17,38**	**5.691.632.175**	**23,53**	**7.708.016.493**	**34,95**	**11.447.600.323**		97%		**87.695.907.579**					
	Perencanaan, Penganggaran, dan Evaluasi Kinerja Perangkat Daerah	**Persentase Terlaksananya Kegiatan Perencanaan, Penganggaran, dan Evaluasi Kinerja Perangkat Perangkat Daerah**	**100**	**1.063.781.697**	**90,303**	**404.754.400**	**100**	**250.250.000**	**17**	**43.300.000**	**21,74**	**54.400.000**	**34,73**	**86.900.000**	**25,26**	**63.221.000**	99%	99%	189	**652.575.400**					
	Penyusunan Dokumen Perencanaan Perangkat Daerah	Jumlah Dokumen Perencanaan Perangkat Daerah	16	195.125.021	4	73.273.400	4	53.727.000	1	12.600.000	1,00	13.150.000	1,00	11.465.000	1,00	14.496.000	100%	96%	8	**124.984.400**					
	Koordinasi dan Penyusunan Dokumen RKA-SKPD	Jumlah Dokumen RKA- SKPD dan Laporan Hasil Koordinasi Penyusunan Dokumen RKA-SKPD	4	189.604.618	1	75.780.000	1	42.630.500	0	13.250.000	1,00	9.650.000	0,00	13.972.000		5.695.000	100%	100%	2	**118.347.000**					
	Koordinasi dan Penyusunan Dokumen Perubahan RKA-SKPD	Jumlah Dokumen Perubahan RKA- SKPD dan Laporan Hasil Koordinasi Penyusunan Dokumen Perubahan RKA-SKPD	4	165.208.682	1	61.600.000	1	35.052.500	0				1,00	23.753.000		11.200.000	100%	100%	2	**96.553.000**					
	Koordinasi dan Penyusunan DPA-SKPD	Jumlah Dokumen DPA- SKPD dan Laporan Hasil Koordinasi Penyusunan Dokumen DPA-SKPD	4	158.520.501	1	58.821.000	1	38.755.000	0	6.300.000		6.300.000	1,00	16.105.000		10.050.000	100%	100%	2	**97.576.000**					
	Koordinasi dan Penyusunan Laporan Capaian Kinerja dan Ikhtisar Realisasi Kinerja SKPD	Jumlah Laporan Capaian Kinerja dan Ikhtisar Realisasi Kinerja SKPD dan Laporan Hasil Koordinasi Penyusunan Laporan Capaian Kinerja dan Ikhtisar Realisasi Kinerja SKPD	4	158.074.622	1	66.600.000	1	40.160.000	0	6.950.000		12.050.000	1,00	10.250.000		10.880.000	100%	100%	2	**106.730.000**					
	Evaluasi Kinerja Perangkat Daerah	Jumlah Laporan Evaluasi Kinerja Perangkat Daerah	4	197.248.253	1	68.680.000	1	39.925.000	0	4.200.000		13.250.000	1,00	11.355.000		10.900.000	100%		2	**108.385.000**					
	Administrasi Keuangan Perangkat Daerah	**Persentase Persentase Terlaksananya Kegiatan Administrasi Keuangan Perangkat Daerah**	**100**	**43.768.815.771**	**94,409**	**22.256.485.144**	**100**	**12.051.240.498**	**21**	**2.493.252.466**	**21,73**	**2.618.340.902**	**27,76**	**3.345.610.649**	**27,24**	**3.282.972.433**		97%	192	**33.996.661.594**					
	Penyediaan Gaji dan Tunjangan ASN	Jumlah Orang yang Menerima Gaji dan Tunjangan ASN	###	43.388.799.708	960	21.431.945.144	**912**	11.578.020.498	228	2.370.222.466	228	2.531.170.902	228	3.232.930.649	228	3.132.632.433	100%	97%	1872	**32.698.901.594**					
	Pelaksanaan Penatausahaan dan Pengujian/Verifikasi Keuangan SKPD	Jumlah Dokumen Penatausahaan dan Pengujian/Verifikasi Keuangan SKPD	4	219.117.542	1	764.700.000	1	439.920.000	0	109.980.000		73.320.000		109.980.000	1,00	146.640.000	100%	100%	2	**1.204.620.000**					
	Koordinasi dan Penyusunan Laporan Keuangan Akhir Tahun SKPD	Jumlah Laporan Keuangan Akhir Tahun SKPD dan Laporan Hasil Koordinasi Penyusunan Laporan Keuangan Akhir Tahun SKPD	4	160.898.521	1	59.840.000	1	33.300.000	0	13.050.000		13.850.000		2.700.000	1,00	3.700.000	100%	100%	2	**93.140.000**					
	Administrasi Barang Milik Daerah pada Perangkat Daerah	**Terlaksananya Kegiatan Penatausahaan Barang Milik Daerah Pada SKPD**	**100**	**62.400.000**			**100**	**31.200.000**	**25**	**7.800.000**	**25,00**	**7.800.000**	**25,00**	**7.800.000**	25,00	**7.800.000**		100%	100	**31.200.000**					
	Penatausahaan Barang Milik Daerah p	Jumlah laporan Penatausahaan Barang Milik Daerah pada SKPD	**16**	62.400.000			8	31.200.000	2	7.800.000	2,00	7.800.000	2,00	7.800.000	2,00	7.800.000	100%	100%	8	**31.200.000**					
	Administrasi Kepegawaian Perangkat Daerah	**Persentase Terlaksananya Kegiatan Administrasi Kepegawaian Perangkat Daerah**	**100**	**258.250.000**	**100**	**56.000.000**	**100**	**202.000.000**	**0**	**-**	**0,00**	**-**	**21,27**	**42.957.000**	**78,40**	**158.360.370**		100%	200	**257.317.370**					
	Pengadaan Pakaian Dinas beserta Atribut Kelengkapannya	Jumlah Pakaian dan Atribut Kelengkapannya	36	258.250.000	0	56.000.000	12	202.000.000	0	-		-	2,00	42.957.000	10,00	158.360.370	100%	100%	12	**257.317.370**					
	Administrasi Umum Perangkat Daera	**Persentase Terlaksananya Kegiatan Administrasi Umum Perangkat Daerah**	**100**	**4.722.811.099**	**96,263**	**4.383.495.963**	**100**	**2.345.334.850**	**20**	**475.550.000**	**25,34**	**594.305.210**	**20,67**	**484.786.500**	**32,09**	**752.631.526**		98%	195	**6.690.769.199**					
	Penyediaan Komponen Instalasi Listrik/Penerangan Bangunan Kantor	Jumlah Paket Komponen Instalasi Listrik/Penerangan Bangunan Kantor yang Disediakan	80	212.323.200	20	338.169.550	20	143.500.000	5	27.500.000	5,00	41.700.000	5,00	40.650.000	5,00	33.460.000	100%	100%	40	**481.479.550**					
	Penyediaan Peralatan dan Perlengkapan Kantor	Jumlah Paket Peralatan dan Perlengkapan Kantor yang Disediakan	80	445.899.952	20	849.530.000	20	230.640.000	5	44.850.000	5,00	52.750.000	5,00	66.200.000	5,00	66.840.000	100%	100%	40	**1.080.170.000**					
	Penyediaan Peralatan Rumah Tangga	Jumlah Paket Peralatan Rumah Tangga yang Disediakan	100	624.230.208	25	388.725.000	25	255.000.000	6	53.650.000	6,00	52.850.000	6,00	76.500.000	7,00	72.000.000	100%	100%	50	**643.725.000**					
	Penyediaan Bahan Logistik Kantor	Jumlah Paket Bahan Logistik Kantor yang Disediakan	120	2.870.482.270	30	2.132.800.000	30	1.393.623.000	8	288.650.000	8,00	393.446.000	7,00	265.211.800	7,00	439.454.000	100%	100%	60	**3.519.561.800**					
	Penyediaan Barang Cetakan dan Penggandaan	Jumlah Paket Barang Cetakan dan Penggandaan yang Disediakan	60	254.787.840	15	424.630.000	15	167.571.850	4	50.400.000	4,00	22.000.000	2,00	5.700.000	5,00	59.810.000	100%	82%	30	**562.540.000**					
	Penyelenggaraan Rapat Koordinasi dan Konsultasi SKPD	Jumlah Laporan Penyelenggaraan Rapat Koordinasi dan Konsultasi SKPD	80	315.087.629	20	249.641.413	20	155.000.000	5	10.500.000	5,00	31.559.210	5,00	30.524.700		81.067.526	75%	99%	35	**403.292.849**					
	Pengadaan Barang Milik Daerah Penunjang Urusan Pemerintah Daerah	**Persentase Terlaksananya Kegiatan Pengadaan Barang Milik Daerah Penunjang Urusan Pemerintah Daerah**	**100**	**4.428.629.280**	**100**	**1.627.138.120**	**100**	**2.037.838.000**	**51**	**1.037.496.000**	**0,74**	**14.994.000**	**9,96**	**202.880.379**	**45,80**	**933.285.365**		107%	207	**3.815.793.864**					
	Pengadaan Kendaraan Dinas Operasional atau Lapangan	Jumlah Pengadaan Kendaraan Dinas Operasional atau Lapangan	2	751.898.880			**1**	30.000.000		-		-		-					0	-					

Kode Rekening	Program/Kegiatan/Sub-Kegiatan	Indikator Kinerja Program (Outcome)/ Kegiatan (Output)/ Sub Kegiatan (Output)	Target RENSTRA Pada Akhir Periode 2030		Realisasi Capaian Kinerja RENSTRA s/d 2024		Target Kinerja Dari Anggaran RENJA 2025		Realisasi Kinerja Dari Anggaran RENJA 2025								Tingkat Capaian dan Realisasi Anggaran Renja 2025 (%)		Realisasi Kinerja s/d 2025		Tingkat Capaian RENSTRA s/d 2025 (%)		Perangkat Daerah Penanggung Jawab	Masalah	Tindak Lanjut
			4		5=n-1		6		7								8=7/6*100		9=5+7		10=9/4*100				
									TW 1		TW2		TW 3		TW 4										
1	2	3	K	Rp	K	Rp	K	Rp	K	RP	K	RP	K	Rp	K	RP	K	Rp	K	Rp	K	Rp	11	12	13
	Pengadaan Mebel	Jumlah Pengadaan Mebel	105	2.069.600.000	25	970.660.700	30	1.094.100.000	15	547.650.000		-	4,00	98.455.029	11,00	499.967.865	100%	105%	55	**2.116.733.594**					
	Pengadaan Peralatan dan Mesin Lainnya	Jumlah Pengadaan Peralatan dan Mesin Lainnya	64	1.607.130.400	15	656.477.420	24	913.738.000	10	489.846.000	2,00	14.994.000	5,00	104.425.350	7,00	433.317.500	100%	114%	39	**1.699.060.270**					
	Penyediaan Jasa Penunjang Urusan Pemerintahan Daerah	**Persentase Terlaksananya Kegiatan Penyediaan Jasa Penunjang Urusan Pemerintahan Daerah**	**100**	**24.706.246.037**	**97,824**	**17.081.085.333**	**100**	**8.560.050.000**	**21**	**1.820.922.727**	**10,43**	**892.866.501**	**21,95**	**1.878.721.003**	**44,63**	**3.819.974.830**		98%	196	**25.493.570.394**					
	Penyediaan Jasa Komunikasi, Sumber Daya Air dan Listrik	Jumlah Laporan Penyediaan Jasa Komunikasi, Sumber Daya Air dan Listrik yang Disediakan	70	3.737.419.128	20	1.704.167.389	10	913.250.000	2	207.946.727	2,00	213.554.501	2,00	207.323.003	4,00	315.206.830	100%	103%	30	**2.648.198.450**					
	Penyediaan Jasa Peralatan dan Perlengkapan Kantor	Jumlah Laporan Penyediaan Jasa Peralatan dan Perlengkapan Kantor yang Disediakan	120	1.061.616.000	30	1.127.360.000	30	595.000.000	8	100.300.000	9,00	155.350.000	9,00	149.900.000	4,00	188.250.000	100%	100%	60	**1.721.160.000**					
	Penyediaan Jasa Pelayanan Umum Kantor	Jumlah Laporan Penyediaan Jasa Pelayanan Umum Kantor yang Disediakan	160	19.907.210.909	40	14.249.557.944	40	7.051.800.000	10	1.512.676.000	5,00	523.962.000	12,00	1.521.498.000	13,00	3.316.518.000	100%	97%	80	**21.124.211.944**					
	Pemeliharaan Barang Milik Daerah Penunjang Urusan Pemerintahan Daerah	**Persentase Terlaksananya Kegiatan Pemeliharaan Barang Milik Daerah Penunjang Urusan Pemerintahan Daerah**	**100**	**1.642.956.922**	**99,999**	**2.303.001.497**	**100**	**1.091.660.000**	**10**	**111.600.000**	**18,54**	**202.350.000**	**18,54**	**202.350.000**	**46,67**	**509.450.000**		94%	194	**3.328.751.497**					
	Penyediaan Jasa Pemeliharaan, Biaya Pemeliharaan, dan Pajak Kendaraan Perorangan Dinas atau Kendaraan Dinas Jabatan	Jumlah Kendaraan Perorangan Dinas atau Kendaraan Dinas Jabatan yang Dipelihara dan dibayarkan Pajaknya	32	312.115.104	8	255.000.000	8	327.200.000	2	11.000.000	2,00	55.500.000	2,00	55.900.000	2,00	179.450.000	100%	92%	16	**556.850.000**					
	Penyediaan Jasa Pemeliharaan, Biaya Pemeliharaan, Pajak dan Perizinan Kendaraan Dinas Operasional atau Lapangan	Jumlah Kendaraan Dinas Operasional atau Lapangan yang Dipelihara dan dibayarkan Pajak dan Perizinannya	96	1.005.562.675	24	1.380.704.000	24	619.000.000	6	83.000.000	6,00	113.150.000	6,00	121.950.000	6,00	287.500.000	100%	98%	48	**1.986.304.000**					
	Pemeliharaan Peralatan dan Mesin Lainnya	Jumlah Peralatan dan Mesin Lainnya yang Dipelihara	100	325.279.142	25	238.372.881	25	110.460.000	6	17.600.000	6,00	13.700.000	7,00	24.500.000	6,00	27.500.000	100%	75%	50	**321.672.881**					
	Pemeliharaan/Rehabilitasi Gedung Kantor dan Bangunan Lainnya	Jumlah Pemeliharaan/Rehabilitasi Gedung Kantor dan Bangunan Lainnya	40	795.000.000	10	428.924.616	10	35.000.000	0	-	7,00	20.000.000		-	3,00	15.000.000	100%	100%	20	**463.924.616**					
	Administrasi Keuangan dan Operasional Kepala Daerah dan Wakil Kepala Daerah	**Persentase Terlaksananya Kegiatan Administrasi Keuangan dan Operasional Kepala Daerah dan Wakil Kepala Daerah**	**100**	**2.627.943.262**	**99,909**	**878.100.000**	**100**	**879.682.156**	**13**	**111.348.654**	**28,12**	**247.324.562**	**15,47**	**136.045.962**	**23,16**	**203.775.502**		79%	179	**1.576.594.680**					
	Penyediaan Gaji dan Tunjangan Kepala Daerah dan Wakil Kepala Daerah	Jumlah Orang yang Menerima Gaji dan Tunjangan Kepala Daerah dan Wakil Kepala Daerah	72	2.245.761.502	12	800.000.000	24	665.682.156	6	111.348.654	6,00	147.868.562	6,00	136.045.962	6,00	140.045.962	100%	80%	36	**1.335.309.140**					
	Penyediaan Pakaian Dinas dan Atribut Kelengkapan Kepala Daerah dan Wakil Kepala Daerah	Jumlah Paket Pakaian Dinas dan Atribut Kelengkapan Kepala Daerah dan Wakil Kepala Daerah yang Disediakan	1	276.020.160	1	78.100.000	2	164.000.000	0	-	1,00	99.456.000		-	1,00	63.729.540	100%	100%	3	**241.285.540**					
	Pelaksanaan Medical Check Up Kepala Daerah dan Wakil Kepala Daerah	Jumlah Orang yang Mengikuti Medical Check Up Kepala Daerah dan Wakil Kepala Daerah	1	106.161.600		0	2	50.000.000	0	-		-		-		-			0	-					
	Fasilitasi Kerumahtanggaan Sekretariat Daerah	**Persentase Terlaksananya Kegiatan Fasilitasi Kerumahtanggaan Sekretariat Daerah**	**100**	**7.145.383.112**	**99,993**	**2.988.100.000**	**100**	**2.433.479.050**	**17**	**411.250.000**	**26,37**	**641.750.000**	**23,56**	**573.365.000**	**27,75**	**675.360.000**		95%	195	**5.289.825.000**					
	Penyediaan Kebutuhan Rumah Tangga Kepala Daerah	Jumlah Paket Kebutuhan Rumah Tangga Kepala Daerah yang Disediakan	106	4.081.913.520	1	1.850.735.000	35	1.019.913.300	9	226.400.000	9,00	250.900.000	9,00	266.050.000	8,00	227.910.000	100%	95%	36	**2.821.995.000**					
	Penyediaan Kebutuhan Rumah Tangga Wakil Kepala Daerah	Jumlah Paket Kebutuhan Rumah Tangga Wakil Kepala Daerah yang Disediakan	70	1.060.200.200			35	845.767.800	9	96.650.000	9,00	224.150.000	9,00	194.350.000	8,00	278.300.000	100%	94%	35	**793.450.000**					
	Penyediaan Kebutuhan Rumah Tangga Sekretariat Daerah	Jumlah Paket Kebutuhan Rumah Tangga Sekretariat Daerah yang Disediakan	120	2.003.269.392	1	1.137.365.000	30	567.797.950	8	88.200.000	8,00	166.700.000	8,00	112.965.000	6,00	169.150.000	100%	95%	31	**1.674.380.000**					
	Penataan Organisasi	**Persentase Terlaksananya Kegiatan Penataan Organisasi**	**100**	**1.698.585.600**	**113,38**	**936.148.267**	**100**	**454.065.000**	**11**	**50.822.500**	**12,17**	**55.241.000**	**20,32**	**92.250.000**	**54,13**	**245.786.065**		98%	211	**1.380.247.832**					
	Pengelolaan Kelembagaan dan Analisis Jabatan	Jumlah Dokumen Pengelolaan Kelembagaan dan Analisis Jabatan	16	636.969.600	4	195.010.000	4	95.860.000	1	2.020.000	1	12.130.000	1,00	10.110.000	1,00	71.371.065	100%	100%	8	**290.641.065**					
	Fasilitasi Pelayanan Publik dan Tata Laksana	Jumlah Laporan Hasil Fasilitasi Pelayanan Publik dan Tata Laksana	16	318.484.800	4	491.379.800	4	99.331.500	1	2.020.000	1	29.331.000	1,00	46.972.000	1,00	15.115.000	100%	94%	8	**584.817.800**					
	Peningkatan Kinerja dan Reformasi Birokrasi	Jumlah Dokumen Peningkatan Kinerja dan Reformasi Birokrasi	8	318.484.800	2	49.958.200	2	37.075.000	1	2.020.000	1,00	12.130.000	0,00	19.171.000			75%	90%	4	**83.279.200**					
	Koordinasi dan Penyusunan Laporan Kinerja Pemerintah Daerah	Jumlah Dokumen Koordinasi dan Penyusunan Laporan Kinerja Pemerintah Daerah	8	424.646.400	2	199.800.267	2	221.798.500	1	44.762.500	0,00	1.650.000	1,00	15.997.000		159.300.000	75%	100%	4	**421.509.767**					
	Pelaksanaan Protokol dan Komunikasi Pimpinan	**Persentase Terlaksananya Kegiatan Pelaksanaan Protokol dan Komunikasi Pimpinan**	**100**	**5.945.049.600**	**75,5**	**3.022.367.517**	**100**	**2.420.430.000**	**14**	**348.640.000**	**14,97**	**362.260.000**	27,03	**654.350.000**	**32,84**	**794.983.232**		89%	165	**5.182.600.749**					
	Fasilitasi Keprotokolan	Jumlah Laporan Hasil Fasilitasi Keprotokolan	24	3.155.122.752	6	1.554.337.734	6	1.479.510.000	2	237.720.000	1,00	255.290.000	2,00	385.820.000	1,00	417.743.232	100%	88%	12	**2.850.910.966**					
	Fasilitasi Komunikasi Pimpinan	Jumlah Laporan Hasil Fasilitasi Komunikasi Pimpinan	32	1.649.581.405	8	1.003.640.013	8	518.970.000	2	83.420.000	2,00	106.970.000	2,00	198.480.000	2,00	161.540.000	100%	106%	16	**1.554.050.013**					

Kode Rekening	Program/Kegiatan/Sub-Kegiatan	Indikator Kinerja Program (Outcome)/ Kegiatan (Output)/ Sub Kegiatan (Output)	Target RENSTRA Pada Akhir Periode 2030		Realisasi Capaian Kinerja RENSTRA s/d 2024		Target Kinerja Dari Anggaran RENJA 2025		Realisasi Kinerja Dari Anggaran RENJA 2025								Tingkat Capaian dan Realisasi Anggaran Renja 2025 (%)		Realisasi Kinerja s/d 2025		Tingkat Capaian RENSTRA s/d 2025 (%)		Perangkat Daerah Penanggung Jawab	Masalah	Tindak Lanjut
			4		5=n-1		6		7								8=7/6*100		9=5+7		10=9/4*100				
									TW 1		TW2		TW 3		TW 4										
1	2	3	K	Rp	K	Rp	K	Rp	K	RP	K	RP	K	Rp	K	RP	K	Rp	K	Rp	K	Rp	11	12	13
	Pendokumentasian Tugas Pimpinan	Jumlah Laporan Pendokumentasian Tugas Pimpinan	80	1.140.345.443	20	464.389.770	20	421.950.000	5	27.500.000	5,00	91.750.000	5,00	70.050.000	5,00	215.700.000	100%	96%	40	**869.389.770**					
	PROGRAM PEMERINTAHAN DAN KESEJAHTERAAN RAKYAT	**Persentase Program bidang pemerintahan kesejahteraan kesra yang dilaksanakan**	**100**	**21.211.087.680**	**81,175**	**8.208.220.115**	**100**	**6.694.345.000**	**24**	**1.583.648.859**	**24,22**	**1.621.460.144**	25,99	**1.739.862.000**	**24,02**	**1.607.651.464**		98%	179	**14.760.842.582**					
	Administrasi Tata Pemerintahan	**Persentase Terlaksananya Kegiatan Administrasi Tata Pemerintahan**	**100**	**2.017.070.400**	**93,76**	**925.615.620**	**100**	**536.470.000**	**15**	**78.120.000**	**20,96**	**112.445.000**	15,05	**80.744.000**	**43,77**	**234.802.000**		94%	188	**1.431.726.620**					
	Penataan Administrasi Pemerintahan	Jumlah Dokumen Hasil Penataan Administrasi Pemerintahan	36	530.808.000	9	365.700.120	9	192.122.000	2	29.828.500	2	37.926.500	1,00	19.774.000	4,00	81.353.500	100%	88%	18	**534.582.620**					
	Pengelolaan Administrasi Kewilayahan	Jumlah Dokumen Hasil Pengelolaan Administrasi Kewilayahan	36	530.808.000	9	140.108.500	9	36.000.000	2	9.489.000	3	8.736.000	3,00	9.269.000	1,00	5.926.000	100%	93%	18	**173.528.500**					
	Fasilitasi Pelaksanaan Otonomi Daerah	Jumlah Dokumen Hasil Fasilitasi Pelaksanaan Otonomi Daerah	44	955.454.400	11	419.807.000	11	308.348.000	1	38.802.500	2	65.782.500	2,00	51.701.000	6,00	147.522.500	100%	99%	22	**723.615.500**					
	Pelaksanaan Kebijakan Kesejahteraan Rakyat	**Persentase Terlaksananya Kegiatan Pelaksanaan Kebijakan Kesejahteraan Rakyat**	**100**	**16.646.138.880**	**74,277**	**5.823.617.595**	**100**	**5.545.030.000**	**26**	**1.423.898.859**	**23,34**	**1.294.395.144**	**28,04**	**1.554.730.000**	**20,10**	**1.114.429.744**		97%	171	**11.211.071.342**					
	Fasilitasi Pengelolaan Bina Mental Spiritual	Jumlah Dokumen Hasil Fasilitasi Pengelolaan Bina Mental Spiritual	12	7.509.950.144	3	3.802.308.395	3	2.464.860.800	1	173.004.259	1,00	983.050.000	1,00	675.650.000		613.510.000	100%	99%	6	**6.247.522.654**					
	Pelaksanaan Kebijakan, Evaluasi, dan Capaian Kinerja Terkait Kesejahteraan Sosial	Jumlah Dokumen Hasil Kebijakan, Evaluasi, dan Capaian Kinerja Terkait Kesejahteraan Sosial yang Meliputi Urusan Sosial, Transmigrasi, Kesehatan, Pemberdayaan Perempuan dan Perlindungan Anak, Administrasi Kependudukan Dan Pencatatan Sipil, Pemberdayaan Masyarakat dan Desa, Pengendalian Penduduk dan KB	20	8.589.849.719	5	1.722.059.200	5	2.452.279.200	2	1.098.824.600	1,00	93.035.144	1,00	801.950.000	1,00	327.759.744	100%	95%	10	**4.043.628.688**					
	Pelaksanaan Kebijakan, Evaluasi, dan Capaian Kinerja Terkait Kesejahteraan Masyarakat	Jumlah Dokumen Hasil Kebijakan, Evaluasi, dan Capaian Kinerja Terkait Kesejahteraan Masyarakat yang Meliputi Urusan Kepemudaan dan Olahraga, Pariwisata, Pendidikan, Kebudayaan, Perpustakaan, Kearsipan, Trantibum Linmas	20	546.339.017	5	299.250.000	5	627.890.000	1	152.070.000	2,00	218.310.000	1,00	77.130.000	1,00	173.160.000	100%	99%	10	**919.920.000**					
	Fasilitasi dan Koordinasi Hukum	**Persentase Terlaksananya Kegiatan Fasilitasi dan Koordinasi Hukum**	**100**	**2.547.878.400**	**106,47**	**1.458.986.900**	**100**	**612.845.000**	**13**	**81.630.000**	**35,02**	**214.620.000**	**17,03**	**104.388.000**	**42,17**	**258.419.720**	108%	108%	214	**2.118.044.620**					
	Fasilitasi Penyusunan Produk Hukum Daerah	Jumlah Produk Hukum Daerah yang Disusun	###	594.504.960	360	268.586.000	360	143.372.000	90	29.400.000	90,00	25.020.000	90,00	43.020.500	90,00	41.356.000	100%	97%	720	**407.382.500**					
	Fasilitasi Bantuan Hukum	Jumlah Kasus yang Mendapatkan Fasilitasi Bantuan Hukum	8	1.486.262.400	2	979.542.500	2	371.410.000	1	42.650.000	1,00	174.600.000	0,00	38.644.500		174.896.000	100%	116%	4	**1.410.333.000**					
	Pendokumentasian Produk Hukum dan Pengelolaan Informasi Hukum	Jumlah Produk Hukum dan Pengelolaan Informasi Hukum yang Didokumentasi	###	467.111.040	360	210.858.400	360	98.063.000	90	9.580.000	90,00	15.000.000	90,00	22.723.000	90,00	42.167.720	100%	91%	720	**300.329.120**					
	PROGRAM PEREKONOMIAN DAN PEMBANGUNAN	**Persentase Laporan Pemerintahan Daerah Tepat Waktu**	**100**	**7.023.651.456**	**79,89**	**3.020.240.708**	**100**	**922.425.000**	**27**	**253.094.780**	**28,90**	**266.591.780**	**28,33**	**261.333.920**	14,46	**133.396.240**		99%	179	**3.934.657.428**					
	Pelaksanaan Kebijakan Perekonomia	**Persentase Terlaksananya Kegiatan Pelaksanaan Kebijakan Jumlah Dokumen Hasil Perekonomian**	**100**	**1.273.939.200**	**98,285**	**804.718.888**	**100**	**267.785.000**	**25**	**65.800.000**	**34,08**	**91.250.000**	**22,78**	**61.014.400**	**17,97**	**48.132.200**		99%	198	**1.070.915.488**					
	Koordinasi, Sinkronisasi, Monitoring dan Evaluasi Kebijakan Pengelolaan BUMD dan BLUD	Koordinasi, Sinkronisasi, Monitoring dan Evaluasi Kebijakan Pengelolaan BUMD dan BLUD	24	424.646.400	6	232.970.000	6	85.000.000	2	26.500.000	2,00	29.050.000	1,00	15.520.000	1,00	13.650.000	100%	100%	12	**317.690.000**					
	Pengendalian dan Distribusi Perekonomian	Jumlah Laporan Hasil Pengendalian dan Distribusi Perekonomian	16	424.646.400	4	319.978.888	4	134.025.000	1	26.050.000	1,00	46.250.000	1,00	29.514.400	1,00	31.182.200	100%	99%	8	**452.975.488**					
	Perencanaan dan Pengawasan Ekonomi Mikro Kecil	Jumlah Dokumen Hasil Perencanaan dan Pengawasan Ekonomi Mikro Kecil	16	424.646.400	4	251.770.000	4	48.760.000	1	13.250.000	1,00	15.950.000	1,00	15.980.000	1,00	3.300.000	100%	99%	8	**300.250.000**					
	Pelaksanaan Administrasi Pembangunan	**Persentase Terlaksananya Kegiatan Pelaksanaan Administrasi Pembangunan**	**100**	**1.061.616.000**	**93,101**	**504.762.000**	**100**	**141.529.000**	**34**	**48.480.000**	**20,91**	**29.597.000**	**28,06**	**39.713.000**	**12,34**	**17.460.000**		96%	189	**640.012.000**					
	Fasilitasi Penyusunan Program Pembangunan	Jumlah Dokumen Hasil Fasilitasi Penyusunan Program Pembangunan Daerah	12	236.888.994	3	123.760.000	3	47.789.500	1	13.221.000	1,00	8.882.000	1,00	18.442.000	1,00	5.160.000	125%	96%	7	**169.465.000**					
	Pengendalian dan Evaluasi Program Pembangunan	Jumlah Laporan Hasil Pengendalian dan Evaluasi Program Pembangunan	4	535.479.110	1	185.195.000	1	36.391.000	1	16.610.000	0,00	7.814.000	0,00	8.709.000		3.255.000	100%	100%	2	**221.583.000**					
	Pengelolaan Evaluasi dan Pelaporan Pelaksanaan Pembangunan	Jumlah Laporan Hasil Pengelolaan Evaluasi dan Pelaporan Pelaksanaan Pembangunan	16	289.247.895	4	195.807.000	4	57.348.500	1	18.649.000	1,00	12.901.000	1,00	12.562.000	1,00	9.045.000	100%	93%	8	**248.964.000**					

Kode Rekening	Program/Kegiatan/Sub-Kegiatan	Indikator Kinerja Program (Outcome)/ Kegiatan (Output)/ Sub Kegiatan (Output)	Target RENSTRA Pada Akhir Periode 2030		Realisasi Capaian Kinerja RENSTRA s/d 2024		Target Kinerja Dari Anggaran RENJA 2025		Realisasi Kinerja Dari Anggaran RENJA 2025								Tingkat Capaian dan Realisasi Anggaran Renja 2025 (%)		Realisasi Kinerja s/d 2025		Tingkat Capaian RENSTRA s/d 2025 (%)		Perangkat Daerah Penanggung Jawab	Masalah	Tindak Lanjut
			4		5=n-1		6		7								8=7/6*100		9=5+7		10=9/4*100				
									TW 1		TW2		TW 3		TW 4										
1	2	3	K	Rp	K	Rp	K	Rp	K	RP	K	RP	K	Rp	K	RP	K	Rp	K	Rp	K	Rp	11	12	13
	Pengelolaan Pengadaan Barang dan Jasa	**Persentase Terlaksananya Kegiatan Pengelolaan Pengadaan Barang dan Jasa**	**100**	**4.688.096.256**	**98,624**	**1.710.759.820**	**100**	**513.111.000**	**27**	**138.814.780**	**28,40**	**145.744.780**	**31,30**	**160.606.520**	**13,21**	**67.804.040**		100%	199	**2.223.729.940**					
	Pengelolaan Pengadaan Barang dan Jasa	Jumlah Dokumen Hasil Pengelolaan Pengadaan Barang dan Jasa	20	1.061.616.000	5	299.610.000	5	104.380.000	2	55.850.000	1	30.195.000	1,00	10.785.000	1,00	7.550.000	100%	100%	10	**403.990.000**					
	Pengelolaan Layanan Pengadaan Secara Elektronik	Jumlah Dokumen Hasil Layanan Pengadaan Secara Elektronik	20	2.220.900.672	5	867.559.820	5	231.691.000	1	50.864.780	1	55.709.780	2,00	69.221.520	1,00	55.754.040	100%	100%	10	**1.099.109.940**					
	Pembinaan dan Advokasi Pengadaan Barang dan Jasa	Jumlah Orang yang Mengikuti Pembinaan dan Advokasi Pengadaan Barang dan Jasa	80	1.405.579.584	20	543.590.000	20	177.040.000	5	32.100.000	5	59.840.000	5,00	80.600.000	5,00	4.500.000	100%	100%	40	**720.630.000**					
																Rata-rata Capaian Kinerja%	99%	97%							
																Predikat	Sangat Tinggi	Sangat Tinggi							

OPD : SEKRETARIAT DPRD

Kode Rekening	Program/Kegiatan/Sub-Kegiatan	Indikator Kinerja Program (Outcome)/ Kegiatan (Output)/ Sub Kegiatan (Output)	Target RENSTRA Pada Akhir Periode 2030		Realisasi Capaian Kinerja RENSTRA s/d 2024		Target Kinerja Dari Anggaran RENJA 2025		Realisasi Kinerja Dari Anggaran RENJA 2025								Tingkat Capaian dan Realisasi Anggaran Renja 2025 (%)		Realisasi Kinerja s/d 2025		Tingkat Capaian RENSTRA s/d 2025 (%)		Perangkat Daerah Penanggung Jawab	Masalah	Tindak Lanjut
			4		5=n-1		6		7								8=7/6*100		9=5+7		10=9/4*100				
									TW 1		TW2		TW 3		TW 4										
1	2	3	K	Rp	K	Rp	K	Rp	K	RP	K	RP	K	Rp	K	RP	K	Rp	K	Rp	K	Rp	11	12	13
4	**UNSUR PENDUKUNG URUSAN PEMERINTAHAN**		**7241**	**45.597.900.155**	**2988**	**41.779.499.757**	**2948**	**44.003.053.649**	**792**	**11.123.991.266**		**8.101.867.535**		**11.677.900.853**	**545**	**39.995.264.532**	**2**	160%	**5.908**	**112.678.523.943**	82%	247%	Sekretaris DPRD	Tidak Ada	Tidak Ada
4-02	**SEKRETARIAT DPRD**		**7241**	**45.597.900.155**	**2988**	**41.779.499.757**	**2948**	**44.003.053.649**	**792**	**11.123.991.266**	**810**	**8.101.867.535**	**830**	**11.677.900.853**	**545**	**39.552.491.532**	**2**	160%	**5.908**	**112.235.750.943**	82%	246%	Sekretaris DPRD	Tidak Ada	Tidak Ada
4-02.01	**PROGRAM PENUNJANG URUSAN PEMERINTAHAN DAERAH KABUPATEN /KOTA**	**Dokumen Penunjang Urusan Pemerintah Daerah yang Dilaksanakan**	**4851**	**28.600.914.955**	**2159**	**24.518.974.487**	**2175**	**27.937.167.649**	**597**	**7.188.046.672**	**603**	**4.870.285.885**	**628**	**8.002.413.644**	368	34.396.455.867	**100,00%**	**97,41%**	4298	**78.976.176.555**	89%	276%	Sekretaris DPRD	Tidak Ada	Tidak Ada
4-02.01.2.01	**Perencanaan, Penganggaran, dan Evaluasi Kinerja Perangkat Daerah**	**Terlaksananya Kegiatan Perencanaan, Penganggaran, dan Evaluasi Kinerja Perangkat Daerah**	**44**	**145.600.000**	**11**	**71.527.100**	**11**	**84.320.000**	**3**	**22.420.000**	**5**	**61.769.000**	**2**	-	1	**131.000**	**100%**	**100%**	**22**	**155.847.100**	50%	107%	Sekretaris DPRD	Tidak Ada	Tidak Ada
4-02.01.2.01.001	Penyusunan Dokumen Perencanaan Perangkat Daerah	Jumlah Dokumen Perencanaan Perangkat Daerah	16	29.120.000	4	18.751.500	4	28.000.000	1	8.500.000	1	19.500.000	1	-	1	0	100%	100%	8	**46.751.500**	50%	161%	Sekretaris DPRD	Tidak Ada	Tidak Ada
4-02.01.2.01.003	Koordinasi dan Penyusunan Dokumen Perubahan RKA-SKPD	Jumlah Dokumen Perubahan RKA- SKPD dan Laporan Hasil Koordinasi Penyusunan Dokumen Perubahan RKA-SKPD	4	29.120.000	1	15.525.600	1	7.500.000	0	-	1	7.369.000		-		131.000	100%	100%	2	**23.025.600**	50%	79%	Sekretaris DPRD	Tidak Ada	Tidak Ada
4-02.01.2.01.004	Koordinasi dan Penyusunan DPA-SKPD	Jumlah Dokumen DPA- SKPD dan Laporan Hasil Koordinasi Penyusunan Dokumen DPA-SKPD	4	29.120.000	1	9.000.000	1	26.320.000	0	10.420.000	1	15.900.000		-		-	100%	100%	2	**35.320.000**	50%	121%	Sekretaris DPRD	Tidak Ada	Tidak Ada
4-02.01.2.01.005	Koordinasi dan Penyusunan Perubahan DPA- SKPD	Jumlah Dokumen Perubahan DPA SKPD dan Laporan Hasil Koordinasi Penyusunan Dokumen Perubahan DPA-SKPD	4	29.120.000	1	9.000.000	1	12.000.000	0	-	1	12.000.000		-		0	100%	100%	2	**21.000.000**	50%	72%	Sekretaris DPRD	Tidak Ada	Tidak Ada
4-02.01.2.01.006	Koordinasi dan Penyusunan Laporan Capaian Kinerja dan Ikhtisar Realisasi Kinerja SKPD	Jumlah Laporan Capaian Kinerja dan Ikhtisar Realisasi Kinerja SKPD dan Laporan Hasil Koordinasi Penyusunan Laporan Capaian Kinerja dan Ikhtisar Realisasi Kinerja SKPD	16	29.120.000	4	19.250.000	4	10.500.000	2	3.500.000	1	7.000.000	1	-		0	100%	100%	8	**29.750.000**	50%	102%	Sekretaris DPRD	Tidak Ada	Tidak Ada
4-02.01.2.02	**Administrasi Keuangan Perangkat Daerah**	**Terlaksananya Kegiatan Administrasi Keuangan Perangkat Daerah**	**538**	**3.276.515.843**	**516**	**2.917.792.013**	**527**	**2.855.583.781**	**138**	**776.906.381**	**138**	**540.592.591**	**140**	**757.140.433**	111	**708.979.960**	**100%**	**99%**	**1043**	**5.701.411.378**	194%	174%	Sekretaris DPRD	Tidak Ada	Tidak Ada
4-02.01.2.02.001	Penyediaan Gaji dan Tunjangan ASN	Jumlah Orang yang Menerima Gaji dan Tunjangan ASN	238	2.644.734.243	238	2.387.362.013	238	2.436.323.781	64	690.696.381	64	427.312.591	64	668.820.433	46	**590.739.960**	100%	98%	476	**4.764.931.378**	200%	180%	Sekretaris DPRD	Tidak Ada	Tidak Ada
4-02.01.2.02.003	Pelaksanaan Penatausahaan dan Pengujian/Verifikasi Keuangan SKPD	Jumlah Dokumen Hasil Penyediaan Administrasi Pelaksanaan Tugas ASN	4	519.053.600	204	414.880.000	204	365.890.000	51	58.780.000	51	88.170.000	51	88.170.000	51	117.560.000	100%	96%	408	**767.560.000**	10200%	148%	Sekretaris DPRD	Tidak Ada	Tidak Ada
4-02.01.2.02.004	Koordinasi dan Pelaksanaan Akuntansi SKPD	Jumlah Dokumen Penatausahaan dan Pengujian/Verifikasi Keuangan SKPD	68	29.120.000	17	18.050.000	17	12.890.000	5	6.960.000	5	5.820.000	7	-		**110.000**	100%	100%	34	**30.940.000**	50%	106%	Sekretaris DPRD	Tidak Ada	Tidak Ada
4-02.01.2.02.006	Pengelolaan dan Penyiapan Bahan Tanggapan Pemeriksaan	Jumlah Dokumen Bahan Tanggapan Pemeriksaan dan Tindak Lanjut Pemeriksaan	4	29.120.000	1	19.250.000	12	12.890.000	4	6.960.000	4	5.820.000	4	-		110.000	100%	100%	13	**32.140.000**	325%	110%	Sekretaris DPRD	Ada	Ada
4-02.01.2.02.007	Koordinasi dan Penyusunan Laporan Keuangan Bulanan/ Triwulanan/ Semesteran SKPD	Jumlah Laporan Keuangan Bulanan/ Triwulanan/ Semesteran SKPD dan Lapor Koordinasi Penyusunan Lapor Keuangan Bulanan/Triwulanan/Semeste SKPD	208	29.744.000	52	36.000.000	52	13.490.000	13	7.110.000	13	6.070.000	13	-	13	310.000	100%	100%	104	**49.490.000**	50%	166%	Sekretaris DPRD	Tidak Ada	Tidak Ada
4-02.01.2.02.008	Penyusunan Pelaporan dan Analisis Prognosis Realisasi Anggaran	Jumlah Dokumen Pelaporan dan Analisis Prognosis Realisasi Anggaran	16	29.744.000	4	42.250.000	4	14.100.000	1	6.400.000	1	7.400.000	1	150.000	1	**150.000**	100%	100%	8	**56.350.000**	50%	189%	Sekretaris DPRD	Tidak Ada	Tidak Ada
4-02.01.2.03	**Administrasi Barang Milik Daerah pada Perangkat Daerah**	**Terlaksananya Kegiatan Administrasi Barang Milik Daerah pada Perangkat Daerah**	**96**	**147.342.000**	**24**	**37.850.000**	**24**	**77.260.000**	**8**	**34.455.000**	**22**	**35.685.000**	**14**	**2.850.000**	2	**4.230.000**	**100%**	**100%**		**115.070.000**	0%	78%	Sekretaris DPRD	Tidak Ada	Tidak Ada
4-02.01.2.03.005	Penyusunan Perencanaan Kebutuhan Barang Milik Daerah pada SKPD	Jumlah Laporan Penatausahaan Barang Milik Daerah pada SKPD	48	29.744.000	12	17.750.000	12	14.250.000	4	6.900.000	4	7.200.000	4	-		150.000	100%	100%	24	**32.000.000**	50%	108%	Sekretaris DPRD	Tidak Ada	Tidak Ada
4-02.01.2.03.005	Pengamanan Barang Milik Daerah pada SKPD	Jumlah Pengamanan Barang Milik Daerah pada SKPD	48	29.744.000	12		12	14.400.000	4	7.180.000	4	7.180.000	4	-		40.000	100%	100%	24	**14.400.000**	50%	48%	Sekretaris DPRD	Tidak Ada	Tidak Ada
4-02.01.2.03.005	Koordinasi dan Penilaiaian Barang Milik Daerah pada SKPD	Jumlah Laporan Penatausahaan Barang Milik Daerah pada SKPD	48	29.120.000	12		12	13.960.000	6	6.960.000	6	6.960.000		-			100%	100%	24	**13.920.000**	50%	48%	Sekretaris DPRD	Tidak Ada	Tidak Ada
4-02.01.2.03.005	Rekonsiliasi dan Penyusunan Lporan Barang Milik Daerah pada SKPD	Jumlah Laporan Penatausahaan Barang Milik Daerah pada SKPD	48	29.120.000	12		12	13.960.000	4	6.960.000	4	6.960.000	4	-		40.000	100%		24	**13.960.000**	50%	48%	Sekretaris DPRD	Tidak Ada	Tidak Ada
4-02.01.2.03.006	Penatausahaan Barang Milik Daerah pada SKPD	Jumlah Laporan Penatausahaan Barang Milik Daerah pada SKPD	48	29.614.000	12	20.100.000	12	20.690.000	4	6.455.000	4	7.385.000	2	2.850.000	2	4.000.000	100%	100%	24	**40.790.000**	50%	138%	Sekretaris DPRD	Tidak Ada	Tidak Ada
4-02.01.2.05	**Administrasi Kepegawaian Perangkat Daerah**	**Terlaksananya Kegiatan Administrasi Kepegawaian Perangkat Daerah**	**196**	**316.129.840**	**20**	**316.409.000**	**20**	**339.900.000**	**4**	**75.770.000**	**4**	**47.626.000**	**4**	**70.403.000**	8	**146.033.500**	**100%**	**100%**	40	**656.241.500**	20%	208%	Sekretaris DPRD	Tidak Ada	Tidak Ada
4-02.01.2.05.002	Pengadaan Pakaian Dinas beserta Atribut Kelengkapannya	Jumlah Paket Pakaian Dinas beserta Atribut Kelengkapan	12	17.160.000	3	43.750.000	3	16.500.000		-		-		-	3	16.483.500	100%	100%	6	**60.233.500**	50%	351%	Sekretaris DPRD	Tidak Ada	Tidak Ada
4-02.01.2.05.011	Bimbingan Teknis Implementasi Peraturan Perundang-Undangan	Jumlah Orang yang Mengikuti Bimbingan Teknis Implementasi Peraturan Perundang- Undangan	68	298.969.840	17	272.659.000	17	323.400.000	4	75.770.000	4	47.626.000	4	70.403.000	5	129.550.000	100%	100%	34	**596.008.000**	50%	199%	Sekretaris DPRD	Tidak Ada	Tidak Ada
4-02.01.2.06	**Administrasi Umum Perangkat Daerah**	**Terlaksananya Kegiatan Administrasi Umum Perangkat Daerah**	**336**	**831.680.720**	**84**	**985.008.630**	**84**	**944.073.000**	**21**	**145.005.000**	**21**	**203.975.000**	**21**	**125.040.000**	**21**	**442.773.000**	**100%**	**97%**	168	**1.901.801.630**	50%	229%	Sekretaris DPRD	Tidak Ada	Tidak Ada

Kode Rekening	Program/Kegiatan/Sub-Kegiatan	Indikator Kinerja Program (Outcome)/ Kegiatan (Output)/ Sub Kegiatan (Output)	Target RENSTRA Pada Akhir Periode 2030		Realisasi Capaian Kinerja RENSTRA s/d 2024		Target Kinerja Dari Anggaran RENJA 2025		Realisasi Kinerja Dari Anggaran RENJA 2025								Tingkat Capaian dan Realisasi Anggaran Renja 2025 (%)		Realisasi Kinerja s/d 2025		Tingkat Capaian RENSTRA s/d 2025 (%)		Perangkat Daerah Penanggung Jawab	Masalah	Tindak Lanjut
			4		5=n-1		6		7								8=7/6*100		9=5+7		10=9/4*100				
									TW 1		TW2		TW 3		TW 4										
1	2	3	K	Rp	K	Rp	K	Rp	K	RP	K	RP	K	Rp	K	RP	K	Rp	K	Rp	K	Rp	11	12	13
4-02.01.2.06.001	Penyediaan Komponen Instalasi Listrik/Penerangan Bangunan Kantor	Jumlah Paket Komponen Instalasi Listrik/Penerangan Bangunan Kantor yang Disediakan	48	49.920.000	12	73.440.630	12	63.000.000	3	12.000.000	3	12.000.000	3	12.000.000	3	27.000.000	100%	100%	24	**136.440.630**	50%	273%	Sekretaris DPRD	Tidak Ada	Tidak Ada
4-02.01.2.06.002	Penyediaan Peralatan dan Perlengkapan Kantor	Jumlah Paket Peralatan dan Perlengkapan Kantor yang Disediakan	48	74.880.000	12	67.250.000	12	40.000.000	3	8.000.000	3	14.000.000	3	10.500.000	3	7.500.000	100%	100%	24	**107.250.000**	50%	143%	Sekretaris DPRD	Tidak Ada	Tidak Ada
4-02.01.2.06.003	Penyediaan Peralatan Rumah Tangga	Jumlah Paket Peralatan Rumah Tangga yang Disediakan	48	49.912.720	12	54.720.000	12	114.993.000	3	7.500.000	3	7.500.000	3	25.500.000	3	74.433.000	100%	100%	24	**169.653.000**	50%	340%	Sekretaris DPRD	Tidak Ada	Tidak Ada
4-02.01.2.06.004	Penyediaan Bahan Logistik Kantor	Jumlah Paket Bahan Logistik Kantor yang Disediakan	48	124.800.000	12	149.964.000	12	150.000.000	3	16.700.000	3	43.000.000	3	30.300.000	3	45.000.000	100%	90%	24	**284.964.000**	50%	228%	Sekretaris DPRD	Tidak Ada	Tidak Ada
4-02.01.2.06.005	Penyediaan Barang Cetakan dan Penggandaan	Jumlah Laporan Fasilitasi Kunjungan Tamu Jumlah Paket Barang Cetakan dan Penggandaan yang Disediakan Jumlah Paket Barang Cetakan dan Penggandaan yang Disediakan	48	49.920.000	12	91.010.000	12	37.000.000	3	12.000.000	3	8.000.000	3	2.000.000	3	15.000.000	100%	100%	24	**128.010.000**	50%	256%	Sekretaris DPRD	Tidak Ada	Tidak Ada
4-02.01.2.06.008	Fasilitasi Kunjungan Tamu	Jumlah Laporan Fasilitasi Kunjungan Tamu	48	66.560.000	12	98.956.000	12	133.240.000	3	14.000.000	3	12.000.000	3		3	95.240.000	100%	91%	24	**220.196.000**	50%	331%	Sekretaris DPRD	Tidak Ada	Tidak Ada
4-02.01.2.06.009	Penyelenggaraan Rapat Koordinasi dan Konsultasi SKPD	Jumlah Laporan Penyelenggaraan Rapat Koordinasi dan Konsultasi SKPD	48	415.688.000	12	449.668.000	12	405.840.000	3	74.805.000	3	107.475.000	3	44.740.000	3	178.600.000	100%	100%	24	**855.288.000**	50%	206%	Sekretaris DPRD	Tidak Ada	Tidak Ada
4-02.01.2.07	**Pengadaan Barang Milik Daerah Penunjang Urusan Pemerintah Daerah**	**Terlaksananya Kegiatan Pengadaan Barang Milik Daerah Penunjang Urusan Pemerintah Daerah**	**41**	**2.191.250.880**	**10**	**902.602.000**	**10**	**1.906.972.000**	1	**100.000.000**	**0**	**-**	**9**	**1.325.771.332**	5	**27.341.997.353**	**100%**	**88%**	**32**	**29.670.370.685**	78%	1354%	Sekretaris DPRD	Tidak Ada	Tidak Ada
4-02.01.2.07.005	Pengadaan Mebel	Jumlah Paket Mebel yang Disediakan	16	1.176.240.000	4	739.500.000	4	931.000.000	1	100.000.000		-	1	676.073.000	**2**	149.550.250	100%	99%	8	**1.665.123.250**	50%	142%	Sekretaris DPRD	Tidak Ada	Tidak Ada
4-02.01.2.07.006	Pengadaan Peralatan dan Mesin lainnya	Jumlah Unit Peralatan dan Mesin Lainnya yang Disediakan	24	703.010.880	6	163.102.000	6	675.972.000	0	-		-	3	450.713.280	3	219.718.000	100%	99%	12	**833.533.280**	50%	119%	Sekretaris DPRD	Tidak Ada	Tidak Ada
4-02.01.2.07.010	Pengadaan Sarana dan Prasarana Gedung Kantor atau Bangunan Lainnya	Jumlah Unit Peralatan dan Mesin Lainnya yang Disediakan	1	312.000.000	6		6	300.000.000	1	-		-	5	198.985.052		0	100%	66%	12	**198.985.052**	1200%	64%	Sekretaris DPRD	Tidak Ada	Tidak Ada
4-02.01.2.08	**Penyediaan Jasa Penunjang Urusan Pemerintahan Daerah**	**Terlaksananya Kegiatan Penyediaan Jasa Penunjang Urusan Pemerintahan Daerah**	**96**	**1.544.036.000**	**24**	**2.121.700.000**	**24**	**1.618.400.000**	**6**	**363.983.157**	**6**	**220.800.207**	**6**	**532.282.630**	6	**483.870.868**	**100%**	**98%**	48	**3.722.636.862**	50%	241%	Sekretaris DPRD	Tidak Ada	Tidak Ada
4-02.01.2.08.002	Penyediaan Jasa Komunikasi, Sumber Daya Air dan Listrik	Jumlah Laporan Penyediaan Jasa Komunikasi, Sumber Daya Air dan Listrik yang Disediakan	48	361.920.000	12	293.000.000	12	300.000.000	3	63.903.157	3	66.600.207	3	79.048.630	3	82.690.868	100%	97%	24	**585.242.862**	50%	162%	Sekretaris DPRD	Tidak Ada	Tidak Ada
4-02.01.2.08.004	Penyediaan Jasa Pelayanan Umum Kantor	Jumlah Laporan Penyediaan Jasa Pelayanan Umum Kantor yang Disediakan	48	1.182.116.000	12	1.828.700.000	12	1.318.400.000	3	300.080.000	3	154.200.000	3	453.234.000	3	401.180.000	100%	99%	24	**3.137.394.000**	50%	265%	Sekretaris DPRD	Tidak Ada	Tidak Ada
4-02.01.2.09	**Pemeliharaan Barang Milik Daerah Penunjang Urusan Pemerintahan Daerah**	**Terlaksananya Kegiatan Pemeliharaan Barang Milik Daerah Penunjang Urusan Pemerintahan Daerah**	**164**	**374.628.800**	**138**	**342.454.000**	**138**	**717.280.000**	**42**	**87.025.000**	**45**	**113.750.000**	**45**	**256.090.000**	6	**236.945.802**	**100%**	**97%**	276	**1.036.264.802**	168%	277%	Sekretaris DPRD	Tidak Ada	Tidak Ada
4-02.01.2.09.002	Penyediaan Jasa Pemeliharaan, Biaya Pemeliharaan, Pajak dan Perizinan Kendaraan Dinas Operasional atau Lapangan	Jumlah Kendaraan Dinas Operasional atau Lapangan yang Dipelihara dan dibayarkan Pajak dan Perizinannya	32	192.628.800	96	115.214.000	96	166.280.000	32	18.025.000	32	18.250.000	32	51.050.000	-	68.805.000	100%	94%	192	**271.344.000**	600%	141%	Sekretaris DPRD	Tidak Ada	Tidak Ada
4-02.01.2.09.006	Pemeliharaan Peralatan dan Mesin Lainnya	Jumlah Peralatan dan Mesin Lainnya yang Dipelihara	120	55.120.000	30	89.850.000	30	148.000.000	7	7.500.000	10	42.500.000	10	32.000.000	3	65.140.802	100%	99%	60	**236.990.802**	50%	430%	Sekretaris DPRD	Tidak Ada	Tidak Ada
4-02.01.2.09.010	Pemeliharaan/Rehabilitasi Sarana dan Prasarana Gedung Kantor atau Bangunan Lainnya	Jumlah Sarana dan Prasarana Gedung Kantor atau Bangunan Lainnya yang Dipelihara/Direhabilitasi	12	126.880.000	12	137.390.000	12	403.000.000	3	61.500.000	3	53.000.000	3	173.040.000	3	103.000.000	100%	97%	24	**527.930.000**	200%	416%	Sekretaris DPRD	Tidak Ada	Tidak Ada
4-02.01.2.14	**Pelaksanaan Protokol dan Komunikasi Pimpinan**	**Terlaksananya Kegiatan Pelaksanaan Protokol dan Komunikasi Pimpinan**	**48**	**895.666.720**	**12**	**499.890.000**	**12**	**1.046.011.000**	**3**	**131.650.000**	**3**	**374.095.000**	**3**	**132.548.600**	3	**398.714.000**	**100%**	**99%**	24	**1.536.897.600**	50%	172%	Sekretaris DPRD	Tidak Ada	Tidak Ada
4-02.01.2.14.001	Fasilitasi Keprotokolan	Jumlah Laporan Hasil Fasilitasi Keprotokolan	48	895.666.720	12	499.890.000	12	1.046.011.000	3	131.650.000	3	374.095.000	3	132.548.600	3	398.714.000	100%	99%	24	**1.536.897.600**	50%	172%	Sekretaris DPRD	Tidak Ada	Tidak Ada
4-02.01.2.15	**Layanan Keuangan dan Kesejahteraan DPRD**	**Terlaksananya Kegiatan Layanan Keuangan dan Kesejahteraan DPRD**	**2660**	**17.482.065.912**	**456**	**15.068.148.744**	**461**	**16.802.229.868**	**120**	**5.304.271.704**	**108**	**2.866.662.471**	**133**	**4.492.041.711**	100	**4.008.286.937**	**100%**	**100%**	917	**31.739.411.567**	34%	182%	Sekretaris DPRD	Tidak Ada	Tidak Ada
4-02.01.2.15.001	Penyelenggaraan Administrasi Keuangan DPRD	Jumlah Anggota DPRD yang Menerima Hak Keuangan DPRD	1680	16.699.465.912	420	13.812.148.744	420	16.016.729.868	120	5.304.271.704	105	2.639.512.471	105	3.952.576.961	90	3.992.696.937	100%	99%	840	**29.701.206.817**	50%	178%	Sekretaris DPRD	Tidak Ada	Tidak Ada
4-02.01.2.15.002	Penyediaan Pakaian Dinas dan Atribut DPRD	Jumlah Paket Pakaian Dinas dan Atribut DPRD yang Disediakan	840	673.400.000	6	1.175.000.000	6	647.500.000	0	-	3	227.150.000	3	417.054.750		-	100%	99%	12	**1.819.204.750**	1%	270%	Sekretaris DPRD	Tidak Ada	Tidak Ada
4-02.01.2.15.003	Pelaksanaan Medical Check Up DPRD	Jumlah Orang yang Mengikuti Medical Check Up DPRD	140	109.200.000	30	81.000.000	35	138.000.000	0	-	0	-	25	122.410.000	10	15.590.000	100%	100%	65	**219.000.000**	46%	201%	Sekretaris DPRD	Tidak Ada	Tidak Ada
4-02.01.2.16	**Layanan Administrasi DPRD**	**Terlaksananya Kegiatan Layanan Administrasi DPRD**	**632**	**1.395.998.240**	**864**	**1.255.593.000**	**864**	**1.545.138.000**	**251**	**146.560.430**	**251**	**405.330.616**	**251**	**308.245.938**	111	**624.493.447**	**100%**	**93%**	1728	**2.740.223.431**	273%	196%	Sekretaris DPRD	Tidak Ada	Tidak Ada
4-02.01.2.16.001	Penyelenggaraan Administrasi Keanggotan DPRD	Jumlah Dokumen Hasil Penyelenggaraan Administrasi Keanggotaan DPRD	420	41.418.000	420	184.946.000	420	20.600.000	140	5.784.000	140	14.616.000	140	-		200.000	100%	100%	840	**205.546.000**	200%	496%	Sekretaris DPRD	Tidak Ada	Tidak Ada
4-02.01.2.16.002	Fasilitasi Fraksi DPRD	Jumlah Laporan Hasil Fasilitasi Fraksi DPRD	24	87.360.000	72	173.542.000	72	112.820.000	18	5.800.000	18	32.100.000	18	16.750.000	18	46.250.000	100%	89%	144	**274.442.000**	600%	314%	Sekretaris DPRD	Tidak Ada	Tidak Ada

Kode Rekening	Program/Kegiatan/Sub-Kegiatan	Indikator Kinerja Program (Outcome)/ Kegiatan (Output)/ Sub Kegiatan (Output)	Target RENSTRA Pada Akhir Periode 2030		Realisasi Capaian Kinerja RENSTRA s/d 2024		Target Kinerja Dari Anggaran RENJA 2025		Realisasi Kinerja Dari Anggaran RENJA 2025								Tingkat Capaian dan Realisasi Anggaran Renja 2025 (%)		Realisasi Kinerja s/d 2025		Tingkat Capaian RENSTRA s/d 2025 (%)		Perangkat Daerah Penanggung Jawab	Masalah	Tindak Lanjut
			4		5=n-1		6		7								8=7/6*100		9=5+7		10=9/4*100				
									TW 1		TW2		TW 3		TW 4										
1	2	3	K	Rp	K	Rp	K	Rp	K	RP	K	RP	K	Rp	K	RP	K	Rp	K	Rp	K	Rp	11	12	13
4-02.01.2.16.003	Fasilitasi Rapat Koordinasi dan Konsultasi DPRD	Jumlah Laporan Hasil Fasilitasi Rapat Koordinasi dan Konsultasi DPRD	140	975.219.440	360	678.100.000	360	1.130.948.000	90	84.126.430	90	288.914.616	90	220.045.938	90	534.943.447	100%	100%	720	**1.806.130.431**	514%	185%	Sekretaris DPRD	Tidak Ada	Tidak Ada
4-02.01.2.16.004	Penyediaan Kebutuhan Rumah Tangga DPRD	Jumlah Paket Kebutuhan Rumah Tangga DPRD yang Disediakan	48	292.000.800	12	219.005.000	12	280.770.000	3	50.850.000	3	69.700.000	3	71.450.000	3	43.100.000	100%	84%	24	**454.105.000**	50%	156%	Sekretaris DPRD	Tidak Ada	Tidak Ada
4-02.02	**PROGRAM DUKUNGAN PELAKSANAAN TUGAS DAN FUNGSI DPRD**	**Layanan Dukungan Pelaksanaan Tugas dan Fungsi DPRD**	**2390**	**16.996.985.200**	**829**	**17.260.525.270**	**773**	**16.065.886.000**	**195**	**3.935.954.554**	**207**	**3.231.581.650**	**202**	**3.675.487.209**	177	**5.156.035.665**	**100%**	**99%**	1610	**33.259.584.348**	67%	196%	Sekretaris DPRD	Tidak Ada	Tiidak Ada
4-02.02.2.01	**Pembentukan Peraturan Daerah dan Peraturan DPRD**	**Terlaksananya Kegiatan Pembentukan Peraturan Daerah dan Peraturan DPRD**	**72**	**1.306.804.720**	**18**	**2.663.166.000**	**18**	**1.336.043.000**	**3**	**644.602.000**	**6**	**337.261.500**	**4**	**183.635.000**	5	**166.656.300**	**100%**	**100%**	36	**3.995.320.800**	50%	306%	Sekretaris DPRD	Tidak Ada	Tidak Ada
4-02.02.2.01.001	Penyusunan dan Pembahasan Program Pembentukan Peraturan Daerah	Jumlah Dokumen Hasil Penyusunan dan Pembahasan Program Pembentukan Peraturan Daerah	24	683.324.720	6	618.490.000	6	679.043.000	2	593.602.000	1	49.000.000	1	15.400.000	2	21.000.000	100%	100%	12	**1.297.492.000**	50%	190%	Sekretaris DPRD	Tidak Ada	Tidak Ada
4-02.02.2.01.002	Pembahasan Rancangan Perda	Jumlah Dokumen Hasil Pembahasan Rancangan Peraturan Daerah	24	76.960.000	6	1.544.676.000	6	92.500.000	1	15.000.000	2	11.500.000	1	45.000.000	2	21.000.000	100%	100%	12	**1.637.176.000**	50%	2127%	Sekretaris DPRD	Tidak Ada	Tidak Ada
4-02.02.2.01.004	Penyelengaraan Kajian Perundang-undangan	Jumlah Dokumen Hasil Penyelenggaraan Kajian Perundang-undangan	12	62.400.000	3	120.000.000	3	83.000.000	0	19.000.000	1	29.000.000	1	-	1	35.000.000	100%	100%	6	**203.000.000**	50%	325%	Sekretaris DPRD	Tidak Ada	Tidak Ada
4-02.02.2.01.004	Fasilitasi Penyusunan Penjelasan/Keterangan Naskah Akademik	Jumlah Dokumen Hasil Penyusunan Penjelasan atau Keterangan dan/atau Naskah Akademik yang Difasilitasi	12	484.120.000	3	380.000.000	3	481.500.000	0	17.000.000	2	247.761.500	1	123.235.000		89.656.300	100%	99%	6	**857.652.800**	50%	177%	Sekretaris DPRD	Tidak Ada	Tidak Ada
4-02.02.2.02	**Pembahasan Kebijakan Anggaran**	**Terlaksananya Kegiatan Pembahasan Kebijakan Anggaran**	**48**	**1.007.641.440**	**12**	**690.612.000**	**12**	**1.399.735.500**	**0**	**6.000.000**	**3**	**50.800.000**	**5**	**297.500.000**	4	**1.044.180.000**	**100%**	**100%**	24	**2.089.092.000**	50%	207%	Sekretaris DPRD	Tidak Ada	Tidak Ada
4-02.02.2.02.001	Pembahasan KUA dan PPAS	Jumlah Dokumen Hasil Pembahasan KUA dan PPAS	8	85.800.000	2	64.906.000	2	75.000.000	0	-		-	1	15.000.000	1	59.600.000	100%	99%	4	**139.506.000**	50%	163%	Sekretaris DPRD	Tidak Ada	Tidak Ada
4-02.02.2.02.002	Pembahasan Perubahan KUA dan Perubahan PPAS	Jumlah Dokumen Hasil Pembahasan Perubahan KUA dan Perubahan PPAS	8	682.150.560	2	29.500.000	2	222.835.500		6.000.000	1	10.000.000	1	206.500.000		-	100%	100%	4	**252.000.000**	50%	37%	Sekretaris DPRD	Tidak Ada	Tidak Ada
4-02.02.2.02.003	Pembahasan APBD	Jumlah Dokumen Hasil Pembahasan APBD	8	76.440.000	2	531.206.000	2	986.500.000		-		-	1	21.500.000	1	964.500.000	100%	100%	4	**1.517.206.000**	50%	1985%	Sekretaris DPRD	Tidak Ada	Tidak Ada
4-02.02.2.02.004	Pembahasan APBD Perubahan	Jumlah Dokumen Hasil Pembahasan APBD Perubahan	8	75.400.000	2	33.750.000	2	54.500.000		-		-	2	54.500.000			100%	100%	4	**88.250.000**	50%	117%	Sekretaris DPRD	Tidak Ada	Tidak Ada
4-02.02.2.02.005	Pembahasan Laporan Semester	Jumlah Dokumen Hasil Pembahasan Laporan Realisasi Pelaksanaan APBD Per Semester	8	31.304.000	2	-	2	20.100.000	0	-		-	0	-	2	20.080.000	100%	100%	4	**20.080.000**	50%	64%	Sekretaris DPRD	Tidak Ada	Tidak Ada
4-02.02.2.02.006	Pembahasan Pertanggungjawaban APBD	Jumlah Dokumen Hasil Pembahasan Pertanggungjawaban APBD	8	56.546.880	2	31.250.000	2	40.800.000	0	-	2	40.800.000		-			100%	100%	4	**72.050.000**	50%	127%	Sekretaris DPRD	Tidak Ada	Tidak Ada
4-02.02.2.03	**Pengawasan Penyelenggaraan Pemerintahan**	**Terlaksananya Kegiatan Pengawasan Penyelenggaraan Pemerintahan**	**124**	**1.765.268.960**	**31**	**2.686.362.000**	**31**	**745.637.500**	**4**	**30.566.500**	**11**	**212.387.477**	**10**	**72.797.300**	6	**423.780.700**	**100%**	**100%**	62	**3.425.893.977**	50%	194%	Sekretaris DPRD	Tidak Ada	Tidak Ada
4-02.02.2.03.001	Pengawasan Urusan Pemerintahan Bidang Pemerintahan dan Hukum	Jumlah Laporan Hasil Pengawasan Urusan Pemerintahan Bidang Pemerintahan dan hukum	44	443.965.600	11	316.134.000	11	55.110.000	1	9.120.500	5	30.016.000	5	15.973.500		-	100%	100%	22	**371.244.000**	50%	84%	Sekretaris DPRD	Tidak Ada	Tidak Ada
4-02.02.2.03.002	Pengawasan Urusan Pemerintahan Bidang Infrastruktur	Pengawasan Urusan Pemerintahan Bidang Infrastruktur	16	554.155.680	4	385.528.000	4	55.850.000	1	12.268.000	1	27.878.500	1	9.247.000	1	6.456.500	100%	100%	8	**441.378.000**	50%	80%	Sekretaris DPRD	Tidak Ada	Tidak Ada
4-02.02.2.03.003	Pengawasan Urusan Pemerintahan Bidang Kesejahteraan Rakyat	Jumlah Laporan Pengawasan Urusan Pemerintahan Bidang Kesejahteraan Rakyat	20	498.846.400	5	349.566.000	5	55.850.000	1	6.335.500	1	27.561.000	1	16.555.800	2	5.397.700	100%	100%	10	**405.416.000**	50%	81%	Sekretaris DPRD	Tidak Ada	Tidak Ada
4-02.02.2.03.004	Pengawasan Urusan Pemerintahan Bidang Perekonomian	Jumlah Laporan Hasil Pengawasan Urusan Pemerintahan Bidang Perekonomian	20	52.624.000	5	88.172.000	5	50.600.000	1	2.842.500	1	24.337.500	1	15.581.000	2	7.839.000	100%	100%	10	**138.772.000**	50%	264%	Sekretaris DPRD	Tidak Ada	Tidak Ada
4-02.02.2.03.005	Pengawasan Urusan Pemerintahan Bidang Sumber Daya Alam	Jumlah laporan Pengawasan Urusan Pemerintahan Bidang Sumber Daya Alam	8	56.784.000	2	42.464.000	2	54.600.000	0	-	1	28.400.000	1	15.440.000		10.760.000	100%	100%	4	**97.064.000**	50%	171%	Sekretaris DPRD	Tidak Ada	Tidak Ada
4-02.02.2.03.006	Pengawasan Tindak Lanjut Hasil Pemeriksaan Laporan Keuangan oleh Badan Pemeriksa Keuangan	Jumlah Dokumen Hasil Pengawasan Tindak Lanjut Hasil Pemeriksaan Laporan Keuangan oleh Badan Pemeriksa Keuangan	4	30.784.000	1	8.590.000	1	13.600.000	0	-		-			1	13.600.000	100%	100%	2	**22.190.000**	50%	72%	Sekretaris DPRD	Tidak Ada	Tidak Ada
4-02.02.2.03.007	Pengawasan Penggunaan Anggaran	Jumlah Dokumen Hasil Pengawasan Penggunaan Anggaran	8	72.781.280	2	1.474.658.000	2	406.827.500	0	-	1	21.000.000	1			379.727.500	100%	99%	4	**1.875.385.500**	50%	2577%	Sekretaris DPRD	Tidak Ada	Tidak Ada
4-02.02.2.03.008	Pembahasan Laporan Keterangan Pertanggungjawaban Kepala Daerah	Jumlah Rekomendasi Hasil Pembahasan Laporan Keterangan Pertanggungjawaban Kepala Daerah	4	55.328.000	1	21.250.000	1	53.200.000	0	-	1	53.194.477		-		-	100%	100%	2	**74.444.477**	50%	135%	Sekretaris DPRD	Tidak Ada	Tidak Ada
4-02.02.2.04	**Peningkatan Kapasitas DPRD**	**Terlaksananya Kegiatan Peningkatan Kapasitas DPRD**	**1594**	**5.750.894.240**	**360**	**4.885.057.270**	**331**	**5.603.639.000**	**90**	**1.078.997.935**	**89**	**1.028.244.000**	**83**	**2.084.121.454**	69	**1.357.143.500**	**100%**	**95%**	691	**10.433.564.159**	43%	181%	Sekretaris DPRD	Tidak Ada	Tidak Ada
4-02.02.2.04.001	Orientasi Tugas DPRD	Jumlah Dokumen Hasil Orientasi Tugas DPRD	34	18.096.000	30	390.894.000	1	17.400.000	1	14.172.000		-					100%	81%	31	**405.066.000**	91%	2238%	Sekretaris DPRD	Tidak Ada	Tidak Ada
4-02.02.2.04.002	Pendalaman Tugas DPRD	Jumlah Dokumen Hasil Pendalaman Tugas DPRD	840	3.361.291.440	150	2.273.163.270	150	2.823.416.000	40	728.405.935	40	366.869.000	35	1.105.210.930	35	622.843.500	100%	100%	300	**5.096.492.635**	36%	152%	Sekretaris DPRD	Tidak Ada	Tidak Ada

Kode Rekening	Program/Kegiatan/Sub-Kegiatan	Indikator Kinerja Program (Outcome)/ Kegiatan (Output)/ Sub Kegiatan (Output)	Target RENSTRA Pada Akhir Periode 2030		Realisasi Capaian Kinerja RENSTRA s/d 2024		Target Kinerja Dari Anggaran RENJA 2025		Realisasi Kinerja Dari Anggaran RENJA 2025								Tingkat Capaian dan Realisasi Anggaran Renja 2025 (%)		Realisasi Kinerja s/d 2025		Tingkat Capaian RENSTRA s/d 2025 (%)		Perangkat Daerah Penanggung Jawab	Masalah	Tindak Lanjut
			4		5=n-1		6		7								8=7/6*100		9=5+7		10=9/4*100				
									TW 1		TW2		TW 3		TW 4										
1	2	3	K	Rp	K	Rp	K	Rp	K	RP	K	RP	K	Rp	K	RP	K	Rp	K	Rp	K	Rp	11	12	13
4-02.02.2.04.003	Penyediaan Kelompok Pakar dan Tim Ahli	Jumlah Orang dalam Kelompok Pakar dan Tim Ahli	336	262.080.000	84	231.000.000	84	210.000.000	21	26.000.000	21	43.500.000	21	43.800.000	21	67.700.000	100%	86%	168	**412.000.000**	50%	157%	Sekretaris DPRD	Tidak Ada	Tidak Ada
4-02.02.2.04.004	Penyediaan Tenaga Ahli Fraksi	Jumlah Tenaga Ahli Fraksi	288	262.080.000	72	207.000.000	72	228.000.000	21	38.000.000	21	57.000.000	21	57.000.000	9	76.000.000	100%	100%	144	**435.000.000**	50%	166%	Sekretaris DPRD	Tidak Ada	Tidak Ada
4-02.02.2.04.004	Penyelengaraan Hubungan Masyarakat	Jumlah Dokumen Hasil Penyelengaraan Hubungan Masyarakat	24	80.490.800	6	130.000.000	6	106.395.000	2	29.245.000	2	25.000.000	1	11.540.000	1	40.000.000	100%	99%	12	**235.785.000**	50%	293%	Sekretaris DPRD	Tidak Ada	Tidak Ada
4-02.02.2.04.004	Penyusunan Program Kerja DPRD	Jumlah Dokumen Hasil Penyusunan Program Kerja DPRD	24	138.320.000	6	190.000.000	6	96.000.000	2	23.000.000	2	35.000.000	2	26.000.000		12.000.000	100%	100%	12	**286.000.000**	50%	207%	Sekretaris DPRD	Tidak Ada	Tidak Ada
4-02.02.2.04.006	Publikasi dan Dokumentasi Dewan	Jumlah Dokumen Penyebarluasan Produk Hukum Daerah, Publikasi dan Dokumentasi Dewan	48	1.628.536.000	12	1.463.000.000	12	2.122.428.000	3	220.175.000	3	500.875.000	3	840.570.524	3	538.600.000	100%	99%	24	**3.563.220.524**	50%	219%	Sekretaris DPRD	Tidak Ada	Tidak Ada
4-02.02.2.05	**Penyerapan dan Penghimpunan Aspirasi Masyarakat**	**Terlaksananya Kegiatan Penyerapan dan Penghimpunan Aspirasi Masyarakat**	**36**	**1.318.886.400**	**36**	**1.182.850.000**	**9**	**1.876.635.000**	**3**	**641.513.854**	**2**	**2.695.000**	**2**	**616.625.000**	2	**615.725.000**	**100%**	**100%**	45	**3.059.408.854**	125%	232%	Sekretaris DPRD	Tidak Ada	Tidak Ada
4-02.02.2.05.001	Kunjungan Kerja dalam Daerah	Jumlah Laporan Hasil Kunjungan Kerja DPRD	12	74.620.000	3	71.750.000	3	102.225.000	1	32.300.000		-	1	34.625.000	1	35.225.000	100%	100%	6	**173.900.000**	50%	233%	Sekretaris DPRD	Tidak Ada	Tidak Ada
4-02.02.2.05.002	Penyusunan Pokok-Pokok Pikiran DPRD	Jumlah Dokumen Pokok-Pokok Pikiran DPRD yang Disusun	12	36.826.400	3	28.100.000	3	32.910.000	1	30.213.854	1	2.695.000	1	-		-	100%	100%	6	**61.008.854**	50%	166%	Sekretaris DPRD	Tidak Ada	Tidak Ada
4-02.02.2.05.003	Pelaksanaan Reses	Jumah Dokumen Hasil Pelaksanaan Reses	12	1.207.440.000	30	1.083.000.000	3	1.741.500.000	1	579.000.000	1	-		582.000.000	1	580.500.000	100%	100%	33	**2.824.500.000**	275%	234%	Sekretaris DPRD	Tidak Ada	Tidak Ada
4-02.02.2.06	**Pelaksanaan dan Pengawasan Kode Etik DPRD**	**Terlaksananya Kegiatan Pelaksanaan dan Pengawasan Kode Etik DPRD**	**8**	**377.614.640**	**2**	**132.187.000**	**2**	**217.007.000**	**2**	**179.792.000**	**0**	**34.515.892**	**0**	**2.121.500**	-	**500.000**	**100%**	**100%**	4	**349.116.392**	50%	92%	Sekretaris DPRD	Tidak Ada	Tidak Ada
4-02.02.2.06.002	Penyusunan Kode Etik DPRD	Jumlah Laporan Hasil Penyusunan Kode Etik DPRD	4	177.103.680	1	10.000.000	1	37.208.000	1	-		34.515.892		2.121.500		500.000	100%	100%	2	**47.137.392**	50%	27%	Sekretaris DPRD	Tidak Ada	Tidak Ada
4-02.02.2.06.002	Pengawasan Kode Etik DPRD	Jumlah Laporan Hasil Pengawasan Kode Etik DPRD	4	200.510.960	1	122.187.000	1	179.799.000	1	179.792.000		-		-			100%	100%	2	**301.979.000**	50%	151%	Sekretaris DPRD	Tidak Ada	Tidak Ada
4-02.02.2.08	**Fasilitasi Tugas DPRD**	**Terlaksananya Kegiatan Fasilitasi Tugas DPRD**	**508**	**5.469.874.800**	**370**	**5.020.291.000**	**370**	**4.887.189.000**	**93**	**1.354.482.265**	**93**	**1.565.677.781**	**93**	**418.686.955**	91	**1.548.050.165**	**100%**	**100%**	740	**9.907.188.166**	146%	181%	Sekretaris DPRD	Tidak Ada	Tidak Ada
4-02.02.2.08.001	Koordinasi dan Konsultasi Pelaksanaan Tugas DPRD	Jumlah Dokumen Hasil Koordinasi dan Konsultasi Pelaksanaan Tugas DPRD	420	2.522.312.000	360	2.752.136.000	360	2.307.677.000	90	603.313.265	90	578.126.781	90	169.541.955	90	956.650.165	100%	100%	720	**5.059.768.166**	171%	201%	Sekretaris DPRD	Tidak Ada	Tidak Ada
4-02.02.2.08.002	Penyusunan Laporan Kinerja DPRD	Jumlah Dokumen Hasil Penyusunan Laporan Kinerja DPRD	4	39.000.000	1	90.000.000	1	48.500.000	1	14.500.000		14.000.000		8.000.000		12.000.000	100%	100%	2	**138.500.000**	50%	355%	Sekretaris DPRD	Tidak Ada	Tidak Ada
4-02.02.2.08.003	Fasilitasi Pelaksanaan Tugas Badan Musyawarah	Jumlah Dokumen Hasil Fasilitasi Pelaksanaan tugas Bamus	12	708.313.840	3	671.155.000	3	577.439.000	1	497.939.000	1	23.665.000	1	10.800.000		45.000.000	100%	100%	6	**1.248.559.000**	50%	176%	Sekretaris DPRD	Tidak Ada	Tidak Ada
4-02.02.2.08.004	Fasilitasi Tugas Pimpinan DPRD	Jumlah Dokumen Hasil Fasilitasi Tugas Pimpinan DPRD	36	1.068.186.080	3	1.507.000.000	3	1.320.312.000	1	205.730.000	1	421.125.000	1	190.370.000		502.900.000	100%	100%	6	**2.827.125.000**	17%	265%	Sekretaris DPRD	Tidak Ada	Tidak Ada
4-02.02.2.08.005	Pelaksanaan Tugas Panitia Khusus	Jumlah Dokumen Hasil Pelaksanaan Tugas Panitia Khusus DPRD	36	1.132.062.880	3		3	633.261.000		33.000.000	1	528.761.000	1	39.975.000	1	31.500.000	100%	100%	6	**633.236.000**	17%	56%	Sekretaris DPRD	Tidak Ada	Tidak Ada
															Rata-rata Capaian Kinerja %		100,00%	98,15%							
															Predikat		Sangat Tinggi	Sangat Tinggi							

OPD : BAPPERIDA

Kode Rekening	Program/Kegiatan/Sub-Kegiatan	Indikator Kinerja Program (Outcome)/ Kegiatan (Output)/ Sub Kegiatan (Output)	Target RENSTRA Pada Akhir Periode 2030		Realisasi Capaian Kinerja RENSTRA s/d 2024		Target Kinerja Dari Anggaran RENJA 2025		Realisasi Kinerja Dari Anggaran RENJA 2025								Tingkat Capaian dan Realisasi Anggaran Renja 2025 (%)		Realisasi Kinerja s/d 2025		Tingkat Capaian RENSTRA s/d 2025 (%)		Perangkat Daerah Penanggung Jawab	Masalah	Tindak Lanjut
			4		5=n-1		6		7								8=7/6*100		9=5+7		10=9/4*100				
									TW 1		TW2		TW 3		TW 4										
1	2	3	K	Rp	K	Rp	K	Rp	K	RP	K	RP	K	Rp	K	RP	K	Rp	K	Rp	K	Rp	11	12	13
5	**UNSUR PENUNJANG URUSAN PEMERINTAHAN**		**100**	**36.240.264.814**	**100**	**8.958.804.127**	**100**	**8.958.804.127**	**15**	**1.362.175.329**	**16**	**1.469.534.803**	**30**	**2.701.235.343**	**28**	**2.489.104.060**	**8.022.049.535**								
5-01	**PERENCANAAN**		**100**	**36.240.264.814**	**100**	**8.958.804.127**	**100**	**8.958.804.127**	**15**	**1.362.175.329**	**16**	**1.469.534.803**	**30**	**2.701.235.343**	**28**	**2.489.104.060**		90%		**16.980.853.662**					
5-01.01	**PROGRAM PENUNJANG URUSAN PEMERINTAHAN DAERAH KABUPATEN/KOTA**	**Persentase Penunjang Urusan Pemerintah Daerah yang Dilaksanakan**	**100**	**24.079.411.069**	**19**	**6.045.257.127**	**100**	**6.045.257.127**	**19**	**1.122.090.929**	**23**	**1.394.928.803**	**30**	**1.838.013.398**	**26**	**1.563.259.292**		98%		**11.963.549.549**					
5-01.01.2.01	**Perencanaan, Penganggaran, dan Evaluasi Kinerja Perangkat Daerah**	**Terlaksananya Kegiatan Perencanaan, Penganggaran, dan Evaluasi Kinerja Perangkat Daerah**	**100**		**100**	**74.370.000**	**100**	**74.370.000**	**28**	**20.680.000**	**24**	**17.560.000**	**31**	**23.070.000**	**18**	**13.060.000**		100%	200	**148.740.000**					
5-01.01.2.01.001	Penyusunan Dokumen Perencanaan Perangkat Daerah	Jumlah Dokumen Perencanaan Perangkat Daerah	20		4	20.180.000	4	20.180.000,00	1	6.300.000	1	5.160.000	1	8.400.000	1	320.000	100%	100%	8	**40.360.000**					
5-01.01.2.01.006	Koordinasi dan Penyusunan Laporan Capaian Kinerja dan Ikhtisar Realisasi Kinerja SKPD	Jumlah Laporan Capaian Kinerja dan Ikhtisar Realisasi Kinerja SKPD dan Laporan Hasil Koordinasi Penyusunan Laporan Capaian Kinerja dan Ikhtisar Realisasi Kinerja SKPD	5		1	22.690.000	1	22.690.000,00	0	2.380.000	0	8.000.000	0	8.020.000	1	4.290.000	100%	100%	2	**45.380.000**					
5-01.01.2.01.007	Evaluasi Kinerja Perangkat Daerah	Jumlah Laporan Evaluasi Kinerja Perangkat Daerah	5		1	31.500.000	1	31.500.000,00	0	12.000.000	0	4.400.000	0	6.650.000	1	8.450.000	100%	100%	2	**63.000.000**					
5-01.01.2.02	**Administrasi Keuangan Perangkat Daerah**	**Terlaksananya Kegiatan Administrasi Keuangan Perangkat Daerah**	**100**		**100**	**4.951.194.127**	**100**	**4.951.194.127**	**20**	**988.165.229**	**21**	**1.040.723.718**	**31**	**1.542.717.161**	**26**	**1.274.386.568**		98%	198	**9.797.186.803**					
5-01.01.2.02.001	Penyediaan Gaji dan Tunjangan ASN	Jumlah Orang yang Menerima Gaji dan Tunjangan ASN	60		12	4.739.298.127	12	4.739.298.127	3	952.305.229	3	991.283.718	3	1.484.127.161	3	1.206.380.568	100%	98%	24	**9.373.394.803**					
5-01.01.2.02.003	Pelaksanaan Penatausahaan dan Pengujian/ Verifikasi Keuangan SKPD	Jumlah Dokumen Penatausahaan dan Pengujian /Verifikasi Keuangan SKPD	60		12	176.160.000	12	176.160.000	2	29.360.000	3	40.640.000	4	47.440.000	3	58.720.000	100%	100%	24	**352.320.000**					
5-01.01.2.02.007	Koordinasi dan Penyusunan Laporan Keuangan Bulanan/ Triwulanan/ Semesteran SKPD	Jumlah Laporan Keuangan Bulanan/ Triwulanan/ Semesteran SKPD dan Lapor Koordinasi Penyusunan Lapor Keuangan Bulanan/ Triwulanan /Semeste SKPD laporan	10		2	35.736.000	2	35.736.000	0	6.500.000	0	8.800.000	1	11.150.000	1	9.286.000	100%	100%	4	**71.472.000**					
5-01.01.2.03	**Administrasi Barang Milik Daerah pada Perangkat Daerah**	**Terlaksananya Kegiatan Administrasi Barang Milik Daerah pada Perangkat Daerah**	**100**		**100**	**36.850.000**	**100**	**36.850.000**	**0**	**-**	**26**	**9.720.000**	**16**	**5.780.000**	**58**	**21.350.000**		100%	200	**73.700.000**					
5-01.01.2.03.006	Penatausahaan Barang Milik Daerah pada SKPD	Jumlah laporan Penatausahaan Barang Milik Daerah pada SKPD	60		12	36.850.000	12	36.850.000	0	-	4	9.720.000	2	5.780.000	6	21.350.000	100%	100%	24	**73.700.000**					
5-01.01.2.05	**Administrasi Kepegawaian Perangkat Daerah**	**Terlaksananya Kegiatan Administrasi Kepegawaian Perangkat Daerah**	**100**		**100**	**96.100.000**	**100**	**96.100.000**	**11**	**10.250.000**	**2**	**1.850.000**	**78**	**74.852.800**	**9**	**8.950.000**		100%	200	**192.002.800**					
5-01.01.2.05.002	Pengadaan Pakaian Dinas Beserta Atribut Kelengkapannya	Jumlah Paket Pakaian Dinas beserta Atribut Kelengkapan	135		27	40.750.000	27	40.750.000	0	-	0	-	27	36.052.800	0	4.500.000	100%	100%	54	**81.302.800**					
5-01.01.2.05.003	Pendataan dan Pengolahan Administrasi Kepegawaian	Jumlah Dokumen Pendataan dan Pengolahan Administrasi Kepegawaian	5		1	22.350.000	1	22.350.000	0	10.250.000	0	1.850.000	0	5.800.000	1	4.450.000	100%	100%	2	**44.700.000**					
5-01.01.2.05.009	Sub Kegiatan Pendidikan dan Pelatihan Pegawai Berdasarkan Tugas dan Fungsi	Jumlah Pegawai Berdasarkan Tugas dan Fungsi yang Mengikuti Pendidikan dan Pelatihan	8				4	33.000.000	0	-	0	-	4	33.000.000	0	-	100%	100%	4	**33.000.000**					
5-01.01.2.05.0010	Sosialisasi Peraturan Perundang-Undangan	Jumlah Orang yang Mengikuti Sosialisasi Peraturan Perundang-Undangan	0				0	-	0	-	0	-	0	-	0	-			0	-					
5-01.01.2.05.0011	Bimbingan Teknis Implementasi Peraturan Perundang-Undangan	Jumlah Orang yang Mengikuti Bimbingan Teknis Implementasi Peraturan Perundang-Undangan	0				0	-	0	-	0	-	0	-	0	-			0	-					
5-01.01.2.06	**Administrasi Umum Perangkat Daerah**	**Terlaksananya Kegiatan Administrasi Umum Perangkat Daerah**	**100**		**100**	**350.731.000**	**100**	**350.731.000**	**14**	**49.908.000**	**23**	**81.099.850**	**30**	**103.646.000**	**32**	**111.754.000**		99%	199	**697.138.850**					
5-01.01.2.06.001	Penyediaan Komponen Instalasi Listrik/Penerangan Bangunan Kantor	Jumlah Paket Komponen Instalasi Listrik/Penerangan Bangunan Kantor yang Disediakan	60		12	40.936.000	12	40.936.000	2	5.900.000	2	5.800.000	3	9.500.000	5	19.200.000	100%	99%	24	**81.336.000**					
5-01.01.2.06.002	Penyediaan Peralatan dan Perlengkapan Kantor	Jumlah Paket Peralatan dan Perlengkapan Kantor yang Disediakan	60		12	83.920.000	12	83.920.000	3	-	2	29.950.000	2	20.680.000	5	31.890.000	100%	98%	24	**166.440.000**					
5-01.01.2.06.003	Penyediaan Peralatan Rumah Tangga	Jumlah Paket Peralatan Rumah Tangga yang Disediakan	60		12	42.875.000	12	42.875.000	1	5.800.000	4	12.813.850	3	11.000.000	4	11.550.000	100%	96%	24	**84.038.850**					
5-01.01.2.06.005	Penyediaan Barang Cetakan dan Penggandaan	Jumlah Paket Barang Cetakan dan Penggandaan yang Disediakan	60		12	56.000.000	12	56.000.000	4	16.000.000	2	10.000.000	4	17.000.000	2	12.900.000	100%	100%	24	**111.900.000**					
5-01.01.2.06.009	Penyelenggaraan Rapat Koordinasi dan Konsultasi SKPD	Jumlah Laporan Penyelenggaraan Rapat Koordinasi dan Konsultasi SKPD	60		12	127.000.000	12	127.000.000	2	22.208.000	2	22.536.000	4	45.466.000	4	36.214.000	100%	100%	24	**253.424.000**					
5-01.01.2.07	**Pengadaan Barang Milik Daerah Penunjang Urusan Pemerintah Daerah**	**Terpenuhinya Barang Milik daerah penunjang urusan pemerintah**	**100**		**100**	**10.000.000**	**100**	**10.000.000**	**0**	**-**	**0**	**-**	**0**	**-**	**90**	**9.000.000**		90%	190	**19.000.000**					

Kode Rekening	Program/Kegiatan/Sub-Kegiatan	Indikator Kinerja Program (Outcome)/ Kegiatan (Output)/ Sub Kegiatan (Output)	Target RENSTRA Pada Akhir Periode 2030		Realisasi Capaian Kinerja RENSTRA s/d 2024		Target Kinerja Dari Anggaran RENJA 2025		Realisasi Kinerja Dari Anggaran RENJA 2025								Tingkat Capaian dan Realisasi Anggaran Renja 2025 (%)		Realisasi Kinerja s/d 2025		Tingkat Capaian RENSTRA s/d 2025 (%)		Perangkat Daerah Penanggung Jawab	Masalah	Tindak Lanjut
			4		5=n-1		6		7								8=7/6*100		9=5+7		10=9/4*100				
									TW 1		TW2		TW 3		TW 4										
1	2	3	K	Rp	K	Rp	K	Rp	K	RP	K	RP	K	Rp	K	RP	K	Rp	K	Rp	K	Rp	11	12	13
5-01.01.2.07.006	Pengadaan Peralatan dan Mesin Lainnya	Jumlah peralatan yang tercepuhi	15		3	10.000.000	3	10.000.000	0	-	0	-	0	-	3	9.000.000	100%	90%	6	**19.000.000**					
5-01.01.2.08	**Penyediaan Jasa Penunjang Urusan Pemerintahan Daerah**	**Terlaksananya Kegiatan Penyediaan Jasa Penunjang Urusan Pemerintahan Daerah**	**100**		**100**	**361.160.000**	**100**	**361.160.000**	**8**	**29.587.700**	**60**	**215.906.000**	**17**	**60.638.000**	**13**	**47.629.000**		98%	198	**714.920.700**					
5-01.01.2.08.002	Penyediaan Jasa Komunikasi, Sumber Daya Air dan Listrik	Jumlah Laporan Penyediaan Jasa Komunikasi, Sumber Daya Air dan Listrik yang Disediakan	60		12	45.360.000	12	45.360.000	0	-	2	9.750.000	5	19.500.000	5	14.679.000	100%	97%	24	**89.289.000**					
5-01.01.2.08.004	Penyediaan Jasa Pelayanan Umum Kantor	Jumlah Laporan Penyediaan Jasa Pelayanan Umum Kantor yang Disediakan	60		12	315.800.000	12	315.800.000	1	29.587.700	7	206.156.000	1	41.138.000	3	32.950.000	100%	98%	24	**625.631.700**					
5-01.01.2.09	**Pemeliharaan Barang Milik Daerah Penunjang Urusan Pemerintahan Daerah**	**Terlaksananya Kegiatan Pemeliharaan Barang Milik Daerah Penunjang Urusan Pemerintahan Daerah**	**100**		**100**	**164.852.000**	**100**	**164.852.000**	**14**	**23.500.000**	**17**	**28.069.235**	**17**	**27.309.437**	**47**	**77.129.724**			195	**320.860.396**					
5-01.01.2.09.002	Penyediaan Jasa Pemeliharaan, Biaya Pemeliharaan, Pajak dan Perizinan Kendaraan Dinas Operasional atau Lapangan	Jumlah Kendaraan Dinas Operasional atau Lapangan yang Dipelihara dan dibayarkan Pajak dan Perizinannya	60		12	129.002.000	12	129.002.000	1	16.500.000	2	20.869.235	3	24.509.437	6	58.529.724	100%	93%	24	**249.410.396**					
5-01.01.2.09.006	Pemeliharaan Peralatan dan Mesin Lainnya	Jumlah Peralatan dan Mesin Lainnya yang Dipelihara	60		12	35.850.000	12	35.850.000	3	7.000.000	4	7.200.000	1	2.800.000	4	18.600.000	100%	99%	24	**71.450.000**					
5-01.02	**PROGRAM PERENCANAAN, PENGENDALIAN DAN EVALUASI PEMBANGUNAN DAERAH**	**Tingkat kesesuaian data, dan penyusunan dokumen perencanaan, pengendalian dan evaluasi pembangunan**	**100**	**4.164.422.316**	**100**	**850.812.000**	**100**	**850.812.000**	**16**	**138.532.000**	**31**	**262.567.000**	**23**	**191.995.900**	**26**	**224.252.520**		96%	196	**1.668.159.420**					
5-01.02.2.01	**Penyusunan Perencanaan dan Pendanaan**	**Terlaksananya Kegiatan Penyusunan Perencanaan dan Pendanaan**	**100**		**100**	**592.540.000**	**100**	**592.540.000**	**16**	**94.750.000**	**39**	**232.707.000**	**29**	**170.995.900**	**11**	**63.000.000**		95%	195	**1.153.992.900**					
5-01.02.2.01.003	Pelaksanaan Konsultasi Publik	Jumlah Berita Acara Konsultasi Publik	5		1	27.600.000	1	27.600.000	0	21.400.000	0	-	0	-	1	-	100%	78%	2	**49.000.000**					
5-01.02.2.01.004	Koordinasi Pelaksanaan Forum Perangkat Daerah/Lintas Perangkat Daerah	Jumlah Berita Acara Forum Perangkat Daerah/Lintas Perangkat Daerah	5		1	38.600.000	1	38.600.000	0	18.400.000	1	18.900.000	0	-	0	-	100%	97%	2	**75.900.000**					
5-01.02.2.01.005	Pelaksanaan Musrenbang Kabupaten/Kota	Jumlah Berita Acara Musrenbang Kabupaten/Kota	5		1	152.550.000	1	152.550.000	0	4.250.000	1	128.167.000	0	-	0	-	100%	87%	2	**284.967.000**					
5-01.02.2.01.006	Penyiapan Bahan Koordinasi Musrenbang Kecamatan	Jumlah Usulan yang Terverifikasi oleh Kecamatan	5		1	25.000.000	1	25.000.000	1	25.000.000	0	-	0	-	0	-	100%	100%	2	**50.000.000**					
5-01.02.2.01.007	Koordinasi Penyusunan dan Penetapan Dokumen Perencanaan Pembangunan Daerah Kabupaten/ Kota	Jumlah Dokumen Perencana Pembangunan Daerah Kabupaten/ Kota yang Ditetapkan(RPJPD/RPJMD/RK	5		1	348.790.000	1	348.790.000	0	25.700.000	0	85.640.000	0	170.995.900	1	63.000.000	100%	99%	2	**694.125.900**					
5-01.02.2.02	**Analisis Data dan Informasi Pemerintahan Daerah Bidang Perencanaan Pembangunan Daerah**	**Terlaksananya Kegiatan Analisis Data dan Informasi Pemerintahan Daerah Bidang Perencanaan Pembangunan Daerah**	**100**		**100**	**138.650.000**	**100**	**138.650.000**	**1**	**1.500.000**	**0**	**-**	**4**	**5.000.000**	**94**	**129.772.520**		98%	198	**274.922.520**					
5-01.02.2.02.002	Pembinaan dan Pemanfaatan Data dan Informasi Perencanaan Pembangunan Perangkat Daerah	Jumlah Orang yang Dibina dalam Pemanfaatan Data dan Informasi	5		1	138.650.000	1	138.650.000	0	1.500.000	0	-	0	5.000.000	1	129.772.520	100%		2	**274.922.520**					
5-01.02.2.03	**Pengendalian, Evaluasi dan Pelaporan Bidang Perencanaan Pembangunan Daerah**	**Terlaksananya Kegiatan Pengendalian, Evaluasi dan Pelaporan Bidang Perencanaan Pembangunan Daerah**	**100**		**100**	**97.060.000**	**100**	**97.060.000**	**41**	**39.400.000**	**29**	**28.360.000**	**16**	**16.000.000**	**14**	**13.300.000**		100%	200	**194.120.000**					
5-01.02.2.03.003	Monitoring, Evaluasi dan Penyusunan Laporan Berkala Pelaksanaan Pembangunan Daerah	Jumlah Laporan Hasil Evaluasi Kinerja Pembangunan Daerah laporan	5		1	97.060.000	1	97.060.000	0	39.400.000	0	28.360.000	0	16.000.000	1	13.300.000	100%		2	**194.120.000**					
5-01.02.2.04	**Implementasi Sistem Informasi Pemerintahan Daerah di Bidang Pembangunan Daerah**	**Terlaksananya Kegiatan Implementasi Sistem Informasi Pemerintahan Daerah di Bidang Pembangunan Daerah**	**100**		**100**	**22.562.000**	**100**	**22.562.000**	**13**	**2.882.000**	**7**	**1.500.000**	**0**	**-**	**81**	**18.180.000**		100%	200	**45.124.000**					
5-01.02.2.04.002	Penerapan Sistem Informasi Pemerintahan Daerah di Bidang Pembangunan Daerah	Jumlah Dokumen Hasil Penerapan Sistem Informasi Pemerintahan Daerah di Bidang Pembangunan Daerah	5		1	22.562.000	1	22.562.000	0	2.882.000	0	1.500.000	0	-	1	18.180.000	100%	100%	2	**45.124.000**					
5-01.03	**PROGRAM KOORDINASI DAN SINKRONISASI PERENCANAAN PEMBANGUNAN DAERAH**	**Persentase Tingkat pemenuhan dokumen pendukung Tingkat pemenuhan dokumen pendukung perencanaan dan monev**	**100**	**5.448.553.029**	**100**	**1.263.755.000**	**100**	**1.263.755.000**	**8**	**101.552.400**	**6**	**74.606.000**	**53**	**671.226.045**	**32**	**402.749.723**		99%	199	**2.513.889.168**					
5-01.03.2.01	**Koordinasi Perencanaan Bidang Pemerintahan dan Pembangunan Manusia**	**Terlaksananya Kegiatan Koordinasi Perencanaan Bidang Pemerintahan dan Pembangunan Manusia**	**100**		**100**	**589.830.000**	**100**	**589.830.000**	**9**	**52.034.000**	**8**	**44.606.000**	**24**	**139.361.125**	**59**	**349.434.723**		99%	199	**1.175.265.848**					
5-01.03.2.01.001	Koordinasi Penyusunan Dokumen Perencanaan Pembangunan Daerah Bidang Pemerintahan (RPJPD, RPJMD dan RKPD)	Jumlah Dokumen Perencanaan Pembangunan Daerah Bidang Pemerintahan yang Dikoordinir Penyusunannya (RPJPD, RPJMD dan RKPD)	5		1	173.550.000	1	173.550.000	0	13.040.000	0	18.080.000	0	111.452.125	1	28.150.000	100%	98%	2	**344.272.125**					

Kode Rekening	Program/Kegiatan/Sub-Kegiatan	Indikator Kinerja Program (Outcome)/ Kegiatan (Output)/ Sub Kegiatan (Output)	Target RENSTRA Pada Akhir Periode 2030		Realisasi Capaian Kinerja RENSTRA s/d 2024		Target Kinerja Dari Anggaran RENJA 2025		Realisasi Kinerja Dari Anggaran RENJA 2025								Tingkat Capaian dan Realisasi Anggaran Renja 2025 (%)		Realisasi Kinerja s/d 2025		Tingkat Capaian RENSTRA s/d 2025 (%)		Perangkat Daerah Penanggung Jawab	Masalah	Tindak Lanjut
			4		5=n-1		6		7								8=7/6*100		9=5+7		10=9/4*100				
									TW 1		TW2		TW 3		TW 4										
1	2	3	K	Rp	K	Rp	K	Rp	K	RP	K	RP	K	Rp	K	RP	K	Rp	K	Rp	K	Rp	11	12	13
5-01.03.2.01.003	Pelaksanaan Monitoring dan Evaluasi Penyusunan Dokumen Perencanaan Pembangunan Perangkat Daerah Bidang Pemerintahan	Jumlah Laporan Monitoring dan Evaluasi Penyusunan Dokumen Perencanaan Pembangunan Perangkat Daerah Bidang Pemerintahan laporan	5		1	31.025.000	1	31.025.000	0	9.296.000	0	3.537.000	0	9.912.000	1	8.242.000	100%	100%	2	**62.012.000**					
5-01.03.2.01.007	Pelaksanaan Monitoring dan Evaluasi Penyusunan Dokumen Perencanaan Pembangunan Perangkat Daerah Bidang Pembangunan Manusia	Jumlah Laporan Hasil Pelaksanaan Monitoring dan Evaluasi Penyusunan Dokumen Perencanaan Pembangunan Perangkat Daerah Bidang Pembangunan Manusia laporan	5		1	39.155.000	1	39.155.000	0	8.504.000	0	7.302.000	0	7.632.000	1	21.324.000	100%	114%	2	**83.917.000**					
5-01.03.2.01.004	Koordinasi Pelaksanaan Sinergitas dan Harmonisasi Perencanaan Pembangunan Daerah Bidang Pemerintahan	Jumlah Laporan Hasil Sinkronisasi Renstra/Renja dengan RKPD/RPJMD pada Bidang Pembangunan Manusia laporan	5		1	44.800.000	1	44.800.000,00	0	11.604.000	0	3.457.000	0	8.377.000	1	15.627.000	100%	87%	2	**83.865.000**					
5-01.03.2.01.005	Koordinasi Penyusunan Dokumen Perencanaan pembangunan daerah Bidang Pembangunan Manusia (RPJPD, RPJMD dan RKPD)	Jumlah Dokumen perencanaan RKPD/RPJMD pada Bidang Pembangunan Manusia	5		1	301.300.000	1	301.300.000	0	9.590.000	0	12.230.000	0	1.988.000	1	276.091.723	100%	100%	2	**601.199.723**					
5-01.03.2.02	**Koordinasi Perencanaan Bidang Perekonomian dan SDA (Sumber Daya Alam)**	**Terlaksananya Kegiatan Koordinasi Perencanaan Bidang Perekonomian dan SDA (Sumber Daya Alam)**	**100**		**100**	**273.810.000**	**100**	**273.810.000**	**8**	**22.278.400**	**6**	**15.680.000**	**77**	**211.824.300**	7	20.160.000		99%	199	**543.752.700**					
5-01.03.2.02.003	Pelaksanaan Monitoring dan Evaluasi Penyusunan Dokumen Perencanaan	dokumen Jumlah Laporan Hasil Pelaksanaan Monitoring	5		1	8.900.000	1	8.900.000	0	3.670.000	0	1.140.000	0	1.620.000	1	2.470.000	100%	100%	2	**17.800.000**					
5-01.03.2.02.004	Koordinasi Pelaksanaan Sinergitas dan Harmonisasi Perencanaan Pembangunan Daerah Bidang Perekonomian	Jumlah Laporan Hasil Sinkronisasi Renstra/Renja dengan RKPD/RPJMD pada Bidang Perekonomian laporan	5		1	52.320.000	1	52.320.000	0	8.550.000	0	6.640.000	0	28.950.000	1	7.430.000	100%	99%	2	**103.890.000**					
5-01.03.2.02.005	Koordinasi Penyusunan Dokumen Perencanaan Pembangunan Daerah Bidang SDA (RPJPD, RPJMD dan RKPD)	Jumlah Dokumen Perencanaan Pembangunan Daerah Bidang SDA yang Dikoordinir Penyusunannya (RPJPD. RPJMD dan RKPD)	5		1	204.290.000	1	204.290.000	0	7.718.400	0	5.650.000	0	179.724.300	1	8.080.000	100%	98%	2	**405.462.700**					
5-01.03.2.02.007	Pelaksanaan Monitoring dan Evaluasi Penyusunan Dokumen Perencanaan Pembangunan Perangkat Daerah Bidang SDA	dokumen Jumlah Laporan Hasil Pelaksanaan Monitoring dan Evaluasi Penyusunan Dokumen Perencanaan Pembangunan Perangkat Daerah Bidang SDA	5		1	8.300.000	1	8.300.000	0	2.340.000	0	2.250.000	0	1.530.000	1	2.180.000	100%	100%	2	**16.600.000**					
5-01.03.2.03	**Koordinasi Perencanaan Bidang Infrastruktur dan Kewilayahan**	**Terlaksananya Koordinasi Perencanaan Bidang Infrastruktur dan Kewilayahan**	**100**		**100**	**400.115.000**	**100**	**400.115.000**	**7**	**27.240.000**	**4**	**14.320.000**	**80**	**320.040.620**	**8**	**33.155.000**		99%	199	**794.870.620**					
5-01.03.2.03.001	Koordinasi Penyusunan Dokumen Perencanaan Pembangunan Daerah Bidang Infrastruktur (RPJPD, RPJMD dan RKPD)	Jumlah Dokumen Perencanaan Pembangunan Daerah Bidang Infrastruktur yang Dikoordinir Penyusunannya (RPJPD. RPJMD dan RKPD) Jumlah Dokumen Perencanaan Pembangunan Daerah Bidang Infrastruktur yang Dikoordinir Penyusunannya (RPJPD. RPJMD dan RKPD)	5		1	155.515.000	1	155.515.000	0	12.560.000	0	8.670.000	0	109.633.275	1	22.945.000	100%	99%	2	**309.323.275**					
5-01.03.2.03.003	Pelaksanaan Monitoring dan Evaluasi Penyusunan Dokumen Perencanaan Pembangunan Perangkat Daerah Bidang Infrastruktur	dokumen Jumlah Laporan Hasil Pelaksanaan Monitoring dan Evaluasi Penyusunan Dokumen Perencanaan Pembangunan Perangkat Daerah Bidang Infrastruktur	5		1	7.500.000	1	7.500.000	0	2.920.000	0	750.000	0	2.580.000	1	1.250.000	100%	100%	2	**15.000.000**					
5-01.03.2.03.005	Koordinasi Penyusunan Dokumen Perencanaan Pembangunan Daerah Bidang Kewilayahan (RPJPD, RPJMD dan RKPD)	Jumlah Dokumen Perencanaan Pembangunan Daerah Bidang Kewilayahan yang Dikoordinir Penyusunannya (RPJPD. RPJMD dan RKPD)	5		1	228.950.000	1	228.950.000	0	9.634.000	0	4.120.000	0	204.467.345	1	7.076.000	100%	98%	2	**454.247.345**					
5-01.03.2.03.007	Pelaksanaan Monitoring dan Evaluasi Penyusunan Dokumen Perencanaan Pembangunan Perangkat Daerah Bidang Kewilayahan	Jumlah Laporan Hasil Pelaksanaan Monitoring dan Evaluasi Penyusunan Dokumen Perencanaan Pembangunan Perangkat Daerah Bidang Kewilayahan Jumlah Laporan Hasil Sinkronisasi Renstra/Renja dengan RKPD/RPJMD pada Bidang Infrastruktur laporan	5		1	8.150.000	1	8.150.000	0	2.126.000	0	780.000	0	3.360.000	1	1.884.000	100%	100%	2	**16.300.000**					
05-05.	**PENELITIAN DAN PENGEMBANGAN**																								

Kode Rekening	Program/Kegiatan/Sub-Kegiatan	Indikator Kinerja Program (Outcome)/ Kegiatan (Output)/ Sub Kegiatan (Output)	Target RENSTRA Pada Akhir Periode 2030		Realisasi Capaian Kinerja RENSTRA s/d 2024		Target Kinerja Dari Anggaran RENJA 2025		Realisasi Kinerja Dari Anggaran RENJA 2025								Tingkat Capaian dan Realisasi Anggaran Renja 2025 (%)		Realisasi Kinerja s/d 2025		Tingkat Capaian RENSTRA s/d 2025 (%)		Perangkat Daerah Penanggung Jawab	Masalah	Tindak Lanjut
			4		5=n-1		6		7								8=7/6*100		9=5+7		10=9/4*100				
									TW 1		TW2		TW 3		TW 4										
1	2	3	K	Rp	K	Rp	K	Rp	K	RP	K	RP	K	Rp	K	RP	K	Rp	K	Rp	K	Rp	11	12	13
5-05.02	**PROGRAM PENELITIAN DAN PENGEMBANGAN DAERAH**	**Persentase Hasil Kajian/ Riset Penelitian yang di Diseminasikan ke**	**100**	**2.547.878.400**	**100**	**648.980.000**	**100**	**300.000.000**	**0**	**-**	**0**	**-**	**0**	**-**	**100**	**298.842.525**		100%	200	**947.822.525**					
5-05.02.2.01	**Penelitian dan Pengembangan Bidang Ekonomi dan Pembangunan**	**Terlaksananya Kegiatan Penelitian dan Pengembangan Bidang Penyelenggaraan Pemerintahan dan Pengkajian Peraturan**	**100**		**100**	**300.000.000**	**100**	**300.000.000**	**0**	**-**	**0**	**-**	**0**	**-**	**100**	**298.842.525**		100%	200	**598.842.525**					
5-05.02.2.01.002	Penelitian dan Pengembangan Perindustrian dan perdagangan	Jumlah Dokumen Hasil Penelitian dan Pengembangan Perindustrian dan Perdagangan	15		3	100.000.000	3	100.000.000,00	0	-	0	-	0	0	3	99.560.340	100%	100%	6	**199.560.340**					
5-05.02.2.01.004	Penelitian dan Pengembangan Pertanian perkebunan dan pangan	Jumlah Dokumen Hasil Penelitian dan Pengembangan Pertanian, Perkebunan dan Pangan	15		3	200.000.000	3	200.000.000,00	0	-	0	-	0	0	3	199.282.185	100%	100%	6	**399.282.185**					
5-05.02	**PROGRAM RISET DAN INOVASI DAERAH**	**Persentase Pelaksanaan Penelitian, Invensi dan Inovasi**	**100**	**0**	**100**	**-**	**100**	**498.980.000**	**11**	**55.186.000**	**39**	**195.622.930**	**5**	**24.602.000**	**24**	**118.652.400**		79%	179	**394.063.330**					
5-05.02.2.01	**Kegiatan Penelitian, Pengembangan, Pengkajian, dan Penerapan**	**Persentase Kegiatan Penelitian, Pengembangan, Pengkajian, dan Penerapan**	**100**	**0**	**100**	**-**	**100**	**150.000.000**	**0**	**-**	**99**	**148.920.930**	**0**	**0**	**0**	**-**		99%	199	**148.920.930**					
5-05.02.2.01.006	Koordinasi sistem ilmu pengetahuan dan teknologi didaerah	Jumlah dokumen koordinasi sistem ilmu pengetahuan dan teknologi di daerah dalam bentuk Rencana induk dan peta jalan pemajuan ilmu pengetahuan dan teknologi di daerah	3	0	0	0	3	150.000.000	0	0	3	148.920.930	0	0	0	-	100%	99%	3	**148.920.930**					
5-05.02.2.02	**Invensi dan Inovasi**	**Terlaksananya Kegiatan Invensi dan Inovasi**	**100**		**100**	**348.980.000**	**100**	**348.980.000**	**16**	**55.186.000**	**13**	**46.702.000**	**7**	**24.602.000**	**34**	**118.652.400**		70%	170	**594.122.400**					
5-05.02.2.02.001	Fasilitasi dan pembinaan untuk penguatan kelembagaan Riset dan Inovasi di daerah	Jumlah laporan fasilitasi dan pembinaan untuk penguatan kelembagaan Riset dan Inovasi di daerah	10		2	86.850.000	2	86.850.000	0	24.780.000	0	22.150.000	1	9.400.000	1	28.822.400	100%	98%	4	**172.002.400**					
5-05.02.2.02.012	Fasilitasi dan pembinaan untuk apresiasi prestasi Inovasi	Jumlah laporan fasilitasi dan pembinaan untuk apresiasi Prestasi Inovasi	5		1	121.060.000	1	121.060.000	0	14.000.000	0	6.612.000	0	8.308.000	1	5.200.000	100%	28%	2	**155.180.000**					
5-05.02.2.04.016	Pemantauan dan evaluasi invensi dan inovasi	Laporan pemantauan dan evaluasi invensi dan inovasi	10		2	61.020.000	2	61.020.000	0	16.406.000	0	17.940.000	1	6.894.000	1	19.780.000	100%	100%	4	**122.040.000**					
5-05.02.2.04.018	Bimbingan teknis dan supervisi, kerja sama, serta kemitraan invensi dan inovasi	Jumlah kegiatan bimbingan teknis dan supervisi, kerja sama, serta kemitraan invensi dan inovasi	5		1	80.050.000	1	80.050.000	0	-	0	-	0	0	1	64.850.000	100%	81%	2	**144.900.000**					
																Rata-rata Capaian Kinerja%	100%	96%							
																Predikat	Sangat Tinggi	Sangat Tinggi							

OPD : BKAD

Kode Rekening	Program/Kegiatan/Sub-Kegiatan	Indikator Kinerja Program (Outcome)/ Kegiatan (Output)/ Sub Kegiatan (Output)	Target RENSTRA Pada Akhir Periode 2030		Realisasi Capaian Kinerja RENSTRA s/d 2024		Target Kinerja Dari Anggaran RENJA 2025		Realisasi Kinerja Dari Anggaran RENJA 2025								Tingkat Capaian dan Realisasi Anggaran Renja 2025 (%)		Realisasi Kinerja s/d 2025		Tingkat Capaian RENSTRA s/d 2025 (%)		Perangkat Daerah Penanggung Jawab	Masalah	Tindak Lanjut
			4		5=n-1		6		7								8=7/6*100		9=5+7		10=9/4*100				
									TW 1		TW2		TW 3		TW 4										
1	2	3	K	Rp	K	Rp	K	Rp	K	RP	K	RP	K	Rp	K	RP	K	Rp	K	Rp	K	Rp	11	12	13
5-02	KEUANGAN							190.745.294.626	34,00	64.845.259.739	6,13	11.699.233.527	#####	62.987.800.988	13,43	25.615.021.900		86,58%		165.147.316.154					
5-02.01	**PROGRAM PENUNJANG URUSAN PEMERINTAHAN DAERAH KABUPATEN/KOTA**	**Persentase Penunjang Urusan Pemerintah Daerah yang Dilaksanakan**	**100**	**9.110.098.878**			**100%**	**12.847.473.631**	**17,41**	**2.237.332.311**	**20,01**	**2.570.733.269**	**#####**	**3.239.975.898**	**31,31**	**4.022.892.958**		**94%**		**12.070.934.436**					
5-02.01.2.01	**Perencanaan, Penganggaran, dan Evaluasi Kinerja Perangkat Daerah**	**Terelaksananya Kegiatan Perencanaan, Penganggaran, dan Evaluasi Kinerja Perangkat Daerah**					**100%**	**30.000.000**	**16,67**	**5.000.000**	**-**	**-**	**#####**	**20.000.000**	**16,67**	**5.000.000**		**100%**	**100**	**30.000.000**					
5-02.01.2.01.001	Penyusunan Perencanaan Perangkat Daerah	Jumlah Perencanaan Perangkat Daerah					4	4.000.000	4	4.000.000	0	-	0	-	0	-	100%	100%	4	**4.000.000**					
5-02.01.2.01.002	Koordinasi dan Penyusunan RKA-SKPD	Jumlah RKA					1	4.000.000	0	-	0	-	1	4.000.000	0	-	100%	100%	1	**4.000.000**					
5-02.01.2.01.003	Koordinasi dan Penyusunan Perubahan RKA-SKPD	Jumlah Perubahan RKA					1	4.000.000	0	1.000.000	0	-	0	2.050.000	1	950.000	100%	100%	1	**4.000.000**					
5-02.01.2.01.004	Koordinasi dan Penyusunan DPA-SKPD	Jumlah DPA					1	4.000.000	0	-	0	-	1	4.000.000	0	-	100%	100%		**4.000.000**					
5-02.01.2.01.005	Koordinasi dan Penyusunan Perubahan DPA-SKPD	Jumlah Perubahan DPA					1	4.000.000	0	-	0	-	1	4.000.000	0	-	100%	100%	1	**4.000.000**					
5-02.01.2.01.006	Koordinasi dan Penyusunan Capaian Kinerja dan Ikhtisar Realisasi Kinerja SKPD	Jumlah Capaian Kinerja dan Ikhtisar Realisasi Kinerja SKPD dan Hasil Koordinasi Penyusunan Capaian Kinerja dan Ikhtisar Realisasi Kinerja SKPD					2	5.000.000	0	-	0	-	1	4.300.000	1	700.000	100%	100%	2	**5.000.000**					
5-02.01.2.01.007	Evaluasi Kinerja Perangkat Daerah	Jumlah Evaluasi Kinerja Perangkat Daerah					4	5.000.000	0	-	0	-	1	1.650.000	3	3.350.000	100%	100%	4	**5.000.000**					
5-02.01.2.02	**Administrasi Keuangan Perangkat Daerah**	**Terelaksananya Kegiatan Administrasi Keuangan Perangkat Daerah**					**100 Persen**	**10.082.861.881**	**20**	**1.988.190.755**	**20**	**2.062.000.317**	**27**	**2.770.985.530**	**26**	**2.627.462.803**		**94%**	**94**	**9.448.639.405**					
5-02.01.2.02.001	Penyediaan Gaji dan Tunjangan ASN	Jumlah yang Menerima Gaji dan Tunjangan ASN					128	10.051.061.881	32	1.983.490.755	32	2.062.000.317	32	2.760.410.530	32	2.611.362.803	100%	94%	128	**9.417.264.405**					
5-02.01.2.02.002	Penyediaan Administrasi Pelaksanaan Tugas ASN	Jumlah Penyediaan Administrasi Pelaksanaan Tugas ASN					1	6.000.000	0	1.200.000	0	-	0	1.800.000	1	3.000.000	100%	100%	1	**6.000.000**					
5-02.01.2.02.003	Pelaksanaan Penatausahaan dan Pengujian/Verifikasi Keuangan SKPD	Jumlah Penatausahaan dan Pengujian/Verifikasi Keuangan SKPD					1	7.800.000	0	1.100.000	0	-	0	2.375.000	1	3.900.000	100%	95%		**7.375.000**					
5-02.01.2.02.004	Koordinasi dan Pelaksanaan Akuntansi SKPD	Jumlah Koordinasi dan Pelaksanaan Akuntansi SKPD					2	6.000.000	0	1.200.000	0	-	1	2.000.000	1	2.800.000	100%	100%		**6.000.000**					
5-02.01.2.02.006	Pengelolaan dan Penyiapan Bahan Tanggapan Pemeriksaan	Jumlah Bahan Tanggapan Pemeriksaan dan Tindak Lanjut Pemeriksaan					3	6.000.000	0	-	0	-	1	2.600.000	2	3.400.000	100%	100%		**6.000.000**					
5-02.01.2.02.007	Koordinasi dan Penyusunan Keuangan Bulanan/ Triwulanan/ Semesteran SKPD	Jumlah Keuangan Bulanan/ Triwulanan/ Semesteran SKPD dan Lapor Koordinasi Penyusunan Lapor Keuangan Bulanan/Triwulanan/Semeste SKPD					18	6.000.000	4	1.200.000	0	-	4	1.800.000	10	3.000.000	100%	100%	18	**6.000.000**					
5-02.01.2.03	**Administrasi Barang Milik Daerah pada Perangkat Daerah**	**Terelaksananya Kegiatan Administrasi Barang Milik Daerah pada Perangkat Daerah**					**100%**	**32.248.000**	**24**	**7.600.000**	**9**	**2.850.000**	**17**	**5.350.000**	**51**	**16.448.000**		**100%**		**32.248.000**					
5-02.01.2.03.006	Penatausahaan Barang Milik Daerah pada SKPD	Jumlah Penatausahaan Barang Milik Daerah pada SKPD					4	32.248.000	1	7.600.000	0	2.850.000	1	5.350.000	2	16.448.000	100%	100%	4	**32.248.000**					
5-02.01.2.05	**Administrasi Kepegawaian Perangkat Daerah**	**Terelaksananya Kegiatan Administrasi Kepegawaian Perangkat Daerah**					**100%**	**200.750.000**	**44**	**88.818.000**	**0**	**900.000**	**4**	**7.500.000**	**43**	**85.523.486**		**91%**	**91**	**182.741.486**					
5-02.01.2.05.002	Pengadaan Pakaian Dinas beserta Atribut Kelengkapannya	Jumlah Pakaian Dinas beserta Atribut Kelengkapannya					2	80.750.000	0	6.400.000	0	900.000	0	-	2	58.482.300	100%	81%	2	**65.782.300**					
5-02.01.2.05.005	Monitoring, Evaluasi, dan Penilaian Kinerja Pegawai	Jumlah Monitoring, Evaluasi, dan Penilaian Kinerja Pegawai					2	10.000.000	0	2.500.000	0	-	1	2.500.000	1	5.000.000	100%	100%	2	**10.000.000**					
5-02.01.2.05.009	Pendidikan dan Pelatihan Pegawai Berdasarkan Tugas dan Fungsi	Jumlah yang Mengikuti Pendidikan dan Pelatihan					52	15.000.000	52	79.918.000	0	-	0		52	12.791.186	100%	100%	104	**92.709.186**					
5-02.01.2.05.011	Bimbingan Teknis Implementasi Peraturan Perundang-Undangan	Jumlah yang Mengikuti Bimbingan Teknis					52	95.000.000	0	-	0	-	0	5.000.000	52	9.250.000	100%	15%	52	**14.250.000**					
5-02.01.2.06	**Administrasi Umum Perangkat Daerah**	**Terelaksananya Kegiatan Administrasi Umum Perangkat Daerah**					**100%**	**1.163.923.750**	**8**	**88.356.225**	**13**	**155.060.649**	**17**	**195.762.172**	**57**	**668.572.593**		**95%**		**1.107.751.639**					
5-02.01.2.06.001	Penyediaan Komponen Instalasi Listrik/Penerangan Bangunan Kantor	Jumlah Komponen Instalasi Listrik/Penerangan Bangunan Kantor yang Disediakan					12	20.000.000	0	1.150.000	2	3.435.750	4	5.282.073	6	9.715.526	100%	98%	12	**19.583.349**					
5-02.01.2.06.002	Penyediaan Peralatan dan Perlengkapan Kantor	Jumlah Peralatan dan Perlengkapan Kantor yang Disediakan					12	95.382.000	0	4.000.000	2	12.000.000	4	27.200.000	6	44.730.000	100%	92%		**87.930.000**					
5-02.01.2.06.003	Penyediaan Peralatan Rumah Tangga	Jumlah Peralatan Rumah Tangga yang Disediakan					12	60.673.500	0	3.782.700	2	12.187.530	4	18.474.911	6	25.762.576	100%	99%	12	**60.207.717**					
5-02.01.2.06.004	Penyediaan Bahan Logistik Kantor	Jumlah Bahan Logistik Kantor yang Disediakan					12	28.000.000	0	2.566.475	2	5.226.560	4	7.215.307	6	11.373.680	100%	94%	12	**26.382.022**					
5-02.01.2.06.005	Penyediaan Barang Cetakan dan Penggandaan	Jumlah Barang Cetakan dan Penggandaan yang Disediakan					12	91.000.000	0	5.750.000	2	17.250.000	4	25.580.000	6	41.035.000	100%	98%	12	**89.615.000**					
5-02.01.2.06.007	Penyediaan Bahan/Material	Jumlah Bahan/Material yang Disediakan					1	1.000.000	0	-	0	-	0	-	0	-			0	-					
5-02.01.2.06.008	Fasilitasi Kunjungan Tamu	Jumlah Fasilitasi Kunjungan Tamu					4	105.000.000	0	7.000.000	1	21.000.000	1	29.977.400	2	34.864.900	100%	88%	4	**92.842.300**					
5-02.01.2.06.009	Penyelenggaraan Rapat Koordinasi dan Konsultasi SKPD	Jumlah Penyelenggaraan Rapat Koordinasi dan Konsultasi SKPD					4	398.088.250	1	25.314.000	1	23.009.764	1	22.531.300	1	310.193.349	100%	96%		**381.048.413**					
5-02.01.2.06.011	Dukungan Pelaksanaan Sistem Pemerintahan Berbasis Elektronik pada SKPD	Jumlah Dukungan Pelaksanaan Sistem Pemerintahan Berbasis Elektronik pada SKPD					1	364.780.000	0	38.793.050	0	60.951.045	0	59.501.181	1	190.897.562	100%	96%		**350.142.838**					
5-02.01.2.07	**Pengadaan Barang Milik Daerah Penunjang Urusan Pemerintah Daerah**	**Terelaksananya Kegiatan Pengadaan Barang Milik Daerah Penunjang Urusan Pemerintah Daerah**					**100%**	**298.350.000**	**0**	**-**	**16**	**49.035.200**	**0**	**-**	**74**	**222.165.386**		**91%**		**271.200.586**					
5-02.01.2.07.005	Pengadaan Mebel	Jumlah Mebel yang Disediakan					1	64.000.000	0	-	0	24.435.200	0	-	1	37.795.500	100%	97%	1	**62.230.700**					

Kode Rekening	Program/Kegiatan/Sub-Kegiatan	Indikator Kinerja Program (Outcome)/ Kegiatan (Output)/ Sub Kegiatan (Output)	Target RENSTRA Pada Akhir Periode 2030		Realisasi Capaian Kinerja RENSTRA s/d 2024		Target Kinerja Dari Anggaran RENJA 2025		Realisasi Kinerja Dari Anggaran RENJA 2025								Tingkat Capaian dan Realisasi Anggaran Renja 2025 (%)		Realisasi Kinerja s/d 2025		Tingkat Capaian RENSTRA s/d 2025 (%)		Perangkat Daerah Penanggung Jawab	Masalah	Tindak Lanjut
			4		5=n-1		6		7								8=7/6*100		9=5+7		10=9/4*100				
									TW 1		TW2		TW 3		TW 4										
1	2	3	K	Rp	K	Rp	K	Rp	K	RP	K	RP	K	Rp	K	RP	K	Rp	K	Rp	K	Rp	11	12	13
5-02.01.2.07.006	Pengadaan Peralatan dan Mesin Lainnya	Jumlah Peralatan dan Mesin Lainnya yang Disediakan					25	234.350.000	0	-	1	24.600.000	0	-	24	184.369.886	100%	89%	25	**208.969.886**					
5-02.01.2.08	**Penyediaan Jasa Penunjang Urusan Pemerintahan Daerah**	**Terelaksananya Kegiatan Penyediaan Jasa Penunjang Urusan Pemerintahan Daerah**					**100%**	**549.950.000**	**9**	**49.677.331**	**42**	**229.762.345**	**15**	**83.301.058**	**31**	**170.708.352**		**97%**	**97**	**533.449.086**					
5-02.01.2.08.001	Penyediaan Jasa Surat Menyurat	Jumlah Penyediaan Jasa Surat Menyurat					12	29.000.000	1	2.000.000	1	6.010.000	5	10.400.000	5	9.350.000	100%	96%	12	**27.760.000**					
5-02.01.2.08.002	Penyediaan Jasa Komunikasi, Sumber Daya Air dan Listrik	Jumlah Penyediaan Jasa Komunikasi, Sumber Daya Air dan Listrik yang Disediakan					12	4.800.000	2	408.331	2	812.445	2	1.601.358	6	1.939.132	100%	99%	12	**4.761.266**					
5-02.01.2.08.004	Penyediaan Jasa Pelayanan Umum Kantor	Jumlah Penyediaan Jasa Pelayanan Umum Kantor yang Disediakan					12	516.150.000	3	47.269.000	3	222.939.900	3	71.299.700	3	159.419.220	100%	97%	12	**500.927.820**					
5-02.01.2.09	**Pemeliharaan Barang Milik Daerah Penunjang Urusan Pemerintahan Daerah**	**Terelaksananya Kegiatan Pemeliharaan Barang Milik Daerah Penunjang Urusan Pemerintahan Daerah**					**100%**	**489.390.000**	**2**	**9.690.000**	**15**	**71.124.758**	**32**	**157.077.138**	**46**	**227.012.338**		**95%**	**95**	**464.904.234**					
5-02.01.2.09.002	Penyediaan Jasa Pemeliharaan, Biaya Pemeliharaan, Pajak dan Perizinan Kendaraan Dinas Operasional atau Lapangan	Jumlah Kendaraan Dinas Operasional atau Lapangan yang Dipelihara dan dibayarkan Pajak dan Perizinannya					5	367.790.000	0	8.000.000	1	65.274.758	2	146.494.988	2	135.976.578	100%	97%	5	**355.746.324**					
5-02.01.2.09.006	Pemeliharaan Peralatan dan Mesin Lainnya	Jumlah Peralatan dan Mesin Lainnya yang Dipelihara					10	22.600.000	0	690.000	2	2.850.000	3	5.082.150	5	12.750.000	100%	95%	10	**21.372.150**					
5-02.01.2.09.010	Pemeliharaan/Rehabilitasi Sarana dan Prasarana Gedung Kantor atau Bangunan Lainnya	Jumlah Sarana dan Prasarana Gedung Kantor atau Bangunan Lainnya yang Dipelihara/Direhabilitasi					2	99.000.000	0	1.000.000	0	3.000.000	0	5.500.000	2	78.285.760	100%	89%	2	**87.785.760**					
5-02.02	**PROGRAM PENGELOLAAN KEUANGAN DAERAH**	**Persentase waktu penetapan Perda APBD Pemkab Tulang Bawang Barat dan Persentase Keuangan Daerah yang sesuai Standar Akuntansi Pemerintah (SAP)**	**100**	**202.952.256.600**			**100%**	**176.430.570.995**	**35**	**62.441.367.428**	**5**	**8.920.970.258**	**34**	**59.591.825.090**	**12**	**21.212.830.942**		**86%**	**86**	**152.166.993.718**					
5-02.02.2.01	**Koordinasi dan Penyusunan Rencana Anggaran Daerah**	**Terelaksananya Kegiatan Koordinasi dan Penyusunan Rencana Anggaran Daerah**					**100%**	**1.708.831.000**	**18**	**303.040.990**	**19**	**323.886.307**	**19**	**323.799.118**	**40**	**691.306.291**		**96%**	**96**	**1.642.032.706**					
5-02.02.2.01.001	Koordinasi dan Penyusunan KUA dan PPAS	Jumlah KUA dan PPAS yang Disusun					4	11.525.250	0	-	4	11.525.000	0	-	0	-	100%	100%	4	**11.525.000**					
5-02.02.2.01.002	Koordinasi dan Penyusunan Perubahan KUA dan Perubahan PPAS	Jumlah Perubahan KUA dan Perubahan PPAS yang Disusun					4	18.059.000	0	-	0	-	4	18.059.000			100%	100%	4	**18.059.000**					
5-02.02.2.01.003	Koordinasi, Penyusunan dan Verifikasi RKA- SKPD	Jumlah RKA-SKPD yang Diverifikasi					2	16.725.000	0	-	0	-	2	16.725.000			100%	100%	2	**16.725.000**					
5-02.02.2.01.004	Koordinasi, Penyusunan dan Verifikasi Perubahan RKA-SKPD	Jumlah Perubahan RKA- SKPD yang Diverifikasi					2	19.844.000	0	-	0	-	1	15.744.000	1	4.100.000	100%	100%	2	**19.844.000**					
5-02.02.2.01.005	Koordinasi, Penyusunan dan Verifikasi DPA- SKPD	Jumlah DPA- SKPD yang Diverifikasi					2	88.683.000	1	49.808.000	0	17.025.000	0	-	1	21.850.000	100%	100%	2	**88.683.000**					
5-02.02.2.01.006	Koordinasi, Penyusunan dan Verifikasi Perubahan DPA-SKPD	Jumlah Perubahan DPA- SKPD yang Diverifikasi					2	17.902.500		-	0	-	2	17.902.000			100%	100%	2	**17.902.000**					
5-02.02.2.01.007	Koordinasi dan Penyusunan Peraturan Daerah tentang APBD dan Peraturan Kepala Daerah tentang Penjabaran APBD	Jumlah Peraturan Daerah tentang APBD dan Peraturan Kepala Daerah tentang Penjabaran APBD					5	718.114.490	1	163.827.990	1	233.590.307	1	76.460.000	2	191.166.291	100%	93%	5	**665.044.588**					
5-02.02.2.01.008	Koordinasi dan Penyusunan Peraturan Daerah tentang Perubahan APBD dan Peraturan Kepala Daerah tentang Penjabaran Perubahan APBD	Jumlah Peraturan Daerah tentang Perubahan APBD dan Peraturan Kepala Daerah tentang Penjabaran Perubahan APBD					5	294.748.010	0	-	0	-	2	134.931.118	3	156.420.000	100%	99%	5	**291.351.118**					
5-02.02.2.01.009	Koordinasi dan Penyusunan Regulasi serta Kebijakan Bidang Anggaran	Jumlah Regulasi serta Kebijakan Bidang Anggaran					2	124.495.000	0	11.777.000	0	15.120.000	1	21.398.000	1	76.200.000	100%	100%	2	**124.495.000**					
5-02.02.2.01.010	Koordinasi Perencanaan Anggaran Pendapatan	Jumlah Hasil Koordinasi Perencanaan Anggaran Pendapatan					2	70.500.000	0	23.000.000	1	19.000.000	0	-	1	28.500.000	100%	100%	2	**70.500.000**					
5-02.02.2.01.011	Koordinasi Perencanaan Anggaran Belanja Daerah	Jumlah Hasil Koordinasi Perencanaan Anggaran Belanja Daerah					2	69.826.000	0	25.800.000	1	13.526.000	0	-	1	30.500.000	100%	100%	2	**69.826.000**					
5-02.02.2.01.012	Koordinasi Perencanaan Anggaran Pembiayaan	Jumlah Hasil Koordinasi Perencanaan Anggaran Pembiayaan					2	60.979.250	0	14.028.000	1	7.300.000	0	5.781.000	1	33.870.000	100%	100%	2	**60.979.000**					
5-02.02.2.01.013	Pembinaan Perencanaan Penganggaran Daerah Pemerintah Kabupaten/Kota	Jumlah yang Mengikuti Pembinaan Penganggaran Daerah Pemerintah Kabupaten/Kota					100	197.429.500	0	14.800.000	0	6.800.000	0	16.799.000	100	148.700.000	100%	95%	100	**187.099.000**					
5-02.02.2.02	**Koordinasi dan Pengelolaan Perbendaharaan Daerah**	**Terlaksananya Kegiatan Koordinasi dan Pengelolaan Perbendaharaan Daerah**					**100%**	**1.160.300.000**	**16**	**189.402.000**	**20**	**228.608.500**	**23**	**269.733.000**	**41**	**472.418.500**		**100%**	100	**1.160.162.000**					
5-02.02.2.02.001	Koordinasi dan Pengelolaan Kas Daerah	Jumlah Hasil Koordinasi dan Pengelolaan Kas Daerah					2	45.750.000	0	6.000.000	0	1.310.000	1	18.940.000	1	19.500.000	100%	100%	2	**45.750.000**					
5-02.02.2.02.002	Pengelolaan Sisa Lebih Perhitungan Anggaran Tahun Sebelumnya	Jumlah Hasil Pengelolaan Sisa Lebih Perhitungan Anggaran Tahun Sebelumnya					2	6.000.000	2	6.000.000	0	-	0	-		-	100%	100%	2	**6.000.000**					
5-02.02.2.02.003	Penyiapan, Pelaksanaan Pengendalian dan Penerbitan Anggaran Kas dan SPD	Jumlah Hasil Pengendalian dan Penerbitan Anggaran Kas dan SPD Jumlah Hasil Pengelolaan Sisa Lebih Perhitungan Anggaran Tahun Sebelumnya					2	18.700.000	2	13.700.000	0	-	0	-		5.000.000	100%	100%	2	**18.700.000**					
5-02.02.2.02.004	Penatausahaan Pembiayaan Daerah	Jumlah Hasil Penatausahaan Pembiayaan Daerah					3	6.750.000	3	6.750.000	0	-	0	-		-	100%	100%	3	**6.750.000**					

Kode Rekening	Program/Kegiatan/Sub-Kegiatan	Indikator Kinerja Program (Outcome)/ Kegiatan (Output)/ Sub Kegiatan (Output)	Target RENSTRA Pada Akhir Periode 2030		Realisasi Capaian Kinerja RENSTRA s/d 2024		Target Kinerja Dari Anggaran RENJA 2025		Realisasi Kinerja Dari Anggaran RENJA 2025								Tingkat Capaian dan Realisasi Anggaran Renja 2025 (%)		Realisasi Kinerja s/d 2025		Tingkat Capaian RENSTRA s/d 2025 (%)		Perangkat Daerah Penanggung Jawab	Masalah	Tindak Lanjut
			4		5=n-1		6		7								8=7/6*100		9=5+7		10=9/4*100				
									TW 1		TW2		TW 3		TW 4										
1	2	3	K	Rp	K	Rp	K	Rp	K	RP	K	RP	K	Rp	K	RP	K	Rp	K	Rp	K	Rp	11	12	13
5-02.02.2.02.005	Koordinasi, Fasilitasi, Asistensi, Sinkronisasi, Supervisi, Monitoring dan Evaluasi Pengelolaan Dana Perimbangan dan Dana Transfer Lainnya	Jumlah Hasil Koordinasi, Fasilitasi, Asistensi, Sinkronisasi, Supervisi, Monitoring, dan Evaluasi Pengelolaan Dana Perimbangan dan Dana Transfer Lainnya					2	36.000.000	0	14.000.000	0	-	0	-	2	22.000.000	100%	100%	2	**36.000.000**					
5-02.02.2.02.006	Koordinasi, Pelaksanaan Kerja Sama dan Pemantauan Transaksi Non Tunai dengan Keuangan Bank dan Keuangan Bukan Bank	Jumlah Hasil Koordinasi, Pelaksanaan Kerja Sama dan Pemantauan Transaksi Non Tunai dengan Keuangan Bank dan Keuangan Bukan Bank					2	27.500.000	1	20.000.000	0	-	0	-	1	7.500.000	100%	100%	2	**27.500.000**					
5-02.02.2.02.007	Koordinasi dan Penyusunan Realisasi Penerimaan dan Pengeluaran Kas Daerah, Aliran Kas, dan Pelaksanaan Pemungutan/ Pemotongan dan Penyetoran Perhitungan Fihak Ketiga (PFK)	Jumlah Realisasi Penerimaan dan Pengeluaran Kas Daerah, Aliran Kas, dan Pelaksanaan Pemungutan/Pemotongan dan Penyetoran Perhitungan Fihak Ketiga (PFK) dan Hasil Koordinasi dalam rangka Penyusunan Realisasi Penerimaan dan Pengeluaran Kas Daerah, Aliran Kas, dan Pelaksanaan Pemungutan/Pemotongan dan Penyetoran Perhitungan Fihak Ketiga (PFK)					2	27.300.000	1	25.090.000	1	2.210.000	0	-		-	100%	100%	2	**27.300.000**					
5-02.02.2.02.008	Koordinasi Pelaksanaan Piutang dan Utang Daerah yang Timbul Akibat Pengelolaan Kas, Pelaksanaan Analisis Pembiayaan dan Penempatan Uang Daerah sebagai Optimalisasi Kas	Jumlah Hasil Koordinasi Pelaksanaan Piutang dan Utang Daerah yang Timbul Akibat Pengelolaan Kas, Pelaksanaan Analisis Pembiayaan dan Penempatan Uang Daerah sebagai Optimalisasi Kas					2	39.500.000	0	-	0	3.000.000	0	3.000.000	2	33.500.000	100%	100%	2	**39.500.000**					
5-02.02.2.02.009	Rekonsiliasi Data Penerimaan dan Pengeluaran Kas serta Pemungutan dan Pemotongan atas SP2D dengan Instansi Terkait	Jumlah Hasil Rekonsiliasi Data Penerimaan dan Pengeluaran Kas serta Pemungutan dan Pemotongan atas SP2D dengan Instansi Terkait					2	28.210.000	1	16.210.000	0	-	1	12.000.000		-	100%	100%	2	**28.210.000**					
5-02.02.2.02.010	Penyusunan Petunjuk Teknis Administrasi Keuangan yang Berkaitan dengan Penerimaan dan Pengeluaran Kas serta Penatausahaan dan Pertanggungjawaban Sub Kegiatan	Jumlah Petunjuk Teknis Administrasi Keuangan yang Berkaitan dengan Penerimaan dan Pengeluaran Kas serta Penatausahaan dan Pertanggungjawaban Sub Kegiatan					1	509.500.000	0	5.000.000	0	188.688.500	0	45.311.500	1	270.500.000	100%	100%	1	**509.500.000**					
5-02.02.2.02.011	Pembinaan Penatausahaan Keuangan Pemerintah Kabupaten/Kota	Jumlah yang Mengikuti Pembinaan Penatausahaan Keuangan Pemerintah Kabupaten/Kota					100	415.090.000	0	76.652.000	0	33.400.000	0	190.481.500	100	114.418.500	100%	100%	100	**414.952.000**					
5-02.02.2.03	**Koordinasi dan Pelaksanaan Akuntansi dan Pe Keuangan Daerah**	**Terlaksananya Kegiatan dan Pelaksanaan Akuntansi dan Pe Keuangan Daerah**					**100%**	**1.377.110.000**	**12**	**159.498.000**	**19**	**261.145.000**	**17**	**230.895.000**	**52**	**711.257.308**		**99%**	99	**1.362.795.308**					
5-02.02.2.03.001	Koordinasi Pelaksanaan Akuntansi Penerimaan dan Pengeluaran Kas Daerah	Jumlah Hasil Koordinasi Pelaksanaan Akuntansi Penerimaan dan Pengeluaran Kas Daerah					5	162.180.000	1	41.648.000	1	35.730.000	1	26.000.000	2	45.250.000	100%	92%	5	**148.628.000**					
5-02.02.2.03.002	Rekonsiliasi dan Verifikasi Aset, Kewajiban, Ekuitas, Pendapatan, Belanja, Pembiayaan, Pendapatan-LO dan Beban	Jumlah Hasil Rekonsiliasi dan Verifikasi Aset, Kewajiban, Ekuitas, Pendapatan, Belanja, Pembiayaan, Pendapatan-LO, dan Beban					32	83.020.000	5	8.400.000	11	31.900.000	5	3.045.000	11	39.675.000	100%	100%	32	**83.020.000**					
5-02.02.2.03.003	Koordinasi Penyusunan Pertanggungjawaban Pelaksanaan APBD Bulanan, Triwulanan dan Semesteran	Jumlah Pertanggungjawaban Pelaksanaan APBD Bulanan, Triwulanan dan Semesteran					48	91.165.000	12	15.450.000	12	41.865.000	12	26.850.000	12	7.000.000	100%	100%	48	**91.165.000**					
5-02.02.2.03.004	Konsolidasi Keuangan SKPD, BLUD dan Keuangan Pemerintah Daerah	Jumlah Keuangan SKPD, BLUD dan Keuangan Pemerintah Daerah yang Terkonsolidasi					3	83.910.000	1	35.210.000	1	4.500.000	1	13.500.000		30.700.000	100%	100%	3	**83.910.000**					
5-02.02.2.03.005	Koordinasi dan Penyusunan Rancangan Peraturan Daerah tentang Pertanggungjawaban Pelaksanaan APBD Kabupaten/Kota dan Rancangan Peraturan Kepala Daerah tentang Penjabaran Pertanggungjawaban Pelaksanaan APBD Kabupaten/Kota	Jumlah Rancangan Peraturan Daerah tentang Pertanggungjawaban Pelaksanaan APBD Kabupaten/Kota dan Rancangan Peraturan Kepala Daerah tentang Penjabaran Pertanggungjawaban Pelaksanaan APBD Kabupaten/Kota					2	44.195.000	0	-	2	44.195.000	0	-		-	100%	100%	2	**44.195.000**					
5-02.02.2.03.006	Penyusunan Tanggapan/Tindak Lanjut Terhadap LHP BPK atas Pertanggungjawaban Pelaksanaan APBD	Jumlah Tanggapan/Tindak Lanjut Terhadap LHP BPK atas Pertanggungjawaban Pelaksanaan APBD					4	70.000.000	0	-	0	-	2	16.780.000	2	53.220.000	100%	100%	4	**70.000.000**					
5-02.02.2.03.007	Koordinasi, Sinkronisasi, dan Penyelesaian Tuntutan Perbendaharaan dan Tuntutan Kerugian Daerah	Jumlah Koordinasi, Sinkronisasi, dan Penyelesaian Tuntutan Perbendaharaan dan Tuntutan Kerugian Daerah					4	44.560.000	0	-	0	-	2	18.435.000	2	26.125.000	100%	100%	4	**44.560.000**					
5-02.02.2.03.008	Penyusunan Analisis Pertanggungjawaban Pelaksanaan APBD	Jumlah Analisis Pertanggungjawaban Pelaksanaan APBD					4	40.000.000	0	-	0	-	2	10.000.000	2	30.000.000	100%	100%	4	**40.000.000**					
5-02.02.2.03.009	Penyusunan Kebijakan dan Panduan Teknis Operasional Penyelenggaraan Akuntansi Pemerintah Daerah	Jumlah Kebijakan dan Panduan Teknis Operasional Penyelenggaraan Akuntansi Pemerintah Daerah					4	66.000.000	0	-	0	-	2	14.995.000	2	51.005.000	100%	100%	4	**66.000.000**					

Kode Rekening	Program/Kegiatan/Sub-Kegiatan	Indikator Kinerja Program (Outcome)/ Kegiatan (Output)/ Sub Kegiatan (Output)	Target RENSTRA Pada Akhir Periode 2030		Realisasi Capaian Kinerja RENSTRA s/d 2024		Target Kinerja Dari Anggaran RENJA 2025		Realisasi Kinerja Dari Anggaran RENJA 2025								Tingkat Capaian dan Realisasi Anggaran Renja 2025 (%)		Realisasi Kinerja s/d 2025		Tingkat Capaian RENSTRA s/d 2025 (%)		Perangkat Daerah Penanggung Jawab	Masalah	Tindak Lanjut
			4		5=n-1		6		7								8=7/6*100		9=5+7		10=9/4*100				
									TW 1		TW2		TW 3		TW 4											
1	2	3	K	Rp	K	Rp	K	Rp	K	RP	K	RP	K	Rp	K	RP	K	Rp	K	Rp	K	Rp	11	12	13
5-02.02.2.03.010	Penyusunan Sistem dan Prosedur Akuntansi dan Pe Keuangan Pemerintah Daerah	Jumlah Sistem dan Prosedur Akuntansi dan Pe Keuangan Pemerintah Daerah					4	125.880.000	0	-	0	-	0	-	4	125.880.000	100%	100%	4	**125.880.000**					
5-02.02.2.03.011	Pembinaan Akuntansi, Pe dan Pertanggungjawaban Pemerintah Kabupaten/Kota	Jumlah yang Mengikuti Pembinaan Akuntansi, Pe dan Pertanggungjawaban Pemerintah Kabupaten/Kota					52	235.380.000	0	41.540.000	0	38.600.000	0	54.380.000	52	100.437.308	100%	100%	52	**234.957.308**					
5-02.02.2.03.012	Pembinaan Pengelolaan Keuangan BLUD Kabupaten/Kota	Jumlah BLUD Kabupaten/Kota yang Dibina					32	281.820.000	0	17.250.000	0	64.355.000	0	33.410.000	32	166.465.000	100%	100%	32	**281.480.000**					
5-02.02.2.03.013	Koordinasi dan Penyusunan Statistik Keuangan Pemerintahan Daerah	Jumlah Statistik Keuangan Pemerintahan Daerah pada Pemerintah Kabupaten/Kota					2	49.000.000	0	-	0	-	1	13.500.000	1	35.500.000	100%	100%	2	**49.000.000**					
5-02.02.2.04	**Penunjang Urusan Kewenangan Pengelolaan Keuangan Daerah**	**Terlaksananya Kegiatan Penunjang Urusan Kewenangan Pengelolaan Keuangan Daerah**					**100%**	**172.119.260.995**	**36**	**61.777.286.438**	**5**	**8.100.830.451**	**34**	**58.759.041.033**	**11**	**19.299.918.843**		**86%**	86	**147.937.076.765**					
5-02.02.2.04.004	Analisis Perencanaan dan Pelaksanaan Pembayaran Cicilan Pokok dan Bunga Pinjaman Pemerintah Daerah	Jumlah Hasil Analisis Perencanaan dan Pelaksanaan Pembayaran Cicilan Pokok dan Bunga Pinjaman Pemerintah Daerah					1	2.630.000.000	0	895.358.279	0	522.158.451	0	724.686.670	1	313.680.512	100%	93%	1	**2.455.883.912**					
5-02.02.2.04.008	Analisis Perencanaan dan Penyaluran Bantuan Keuangan	Jumlah Hasil Analisis Perencanaan dan Penyaluran Bantuan Keuangan					2	152.662.272.258	0	60.881.928.159	0	7.578.672.000	1	57.958.030.580	1	11.399.230.924	100%	90%	2	**137.817.861.663**					
5-02.02.2.04.009	Pengelolaan Dana Darurat dan Mendesak	Jumlah Hasil Pengelolaan Dana Darurat dan Mendesak					2	200.000.000	0	-	0	-	1	76.323.783	1	70.791.317	100%	74%	2	**147.115.100**					
5-02.02.2.04.010	Pengelolaan Dana bagi Hasil Kabupaten/Kota	Jumlah Hasil Pengelolaan Dana bagi Hasil Kabupaten/Kota					1	16.626.988.737	0	-	0	-	0	-	1	7.516.216.090	100%	45%	1	**7.516.216.090**					
5-02.02.2.05	**Pengelolaan Data dan Implementasi Sistem Informasi Pemerintah Daerah Lingkup Keuangan Daerah**	**Terlaksananya Kegiatan Pengelolaan Data dan Implementasi Sistem Informasi Pemerintah Daerah Lingkup Keuangan Daerah**					**100%**	**65.069.000**	**19**	**12.140.000**	**10**	**6.500.000**	**13**	**8.356.939**	**58**	**37.930.000**		**100%**	100	**64.926.939**					
5-02.02.2.05.003	Pembinaan Sistem Informasi Pemerintah Daerah Bidang Keuangan Daerah Pemerintah Kabupaten/Kota	Jumlah yang Mengikuti Pembinaan Sistem Informasi Pemerintah Daerah Bidang Keuangan Daerah Pemerintah Kabupaten/Kota					52	65.069.000	0	12.140.000	0	6.500.000	0	8.356.939	52	37.930.000	100%	100%	52	**64.926.939**					
5-02.03	**PROGRAM PENGELOLAAN BARANG MILIK DAERAH**	**Persentase Data Aset Daerah Yang Akurat**	**100**	**559.596.500**			**100%**	**1.467.250.000**	**11**	**166.560.000**	**14**	**207.530.000**	**11**	**156.000.000**	**26**	**379.298.000**		**62%**	62	**909.388.000**					
5-02.03.2.01	**Pengelolaan Barang Milik Daerah**	**Terlaksananya Kegiatan Pengelolaan Barang Milik Daerah**					**100%**	**1.467.250.000**	**11**	**166.560.000**	**14**	**207.530.000**	**11**	**156.000.000**	**26**	**379.298.000**		**62%**	62	**909.388.000**					
5-02.03.2.01.001	Penyusunan Standar Harga	Jumlah Standar Harga yang Disusun					3	77.550.000	0	9.900.000	0	-	0	-	3	61.650.000	100%	92%	3	**71.550.000**					
5-02.03.2.01.002	Penyusunan Standar Barang Milik Daerah dan Standar Kebutuhan Barang Milik Daerah	Jumlah Standar Barang Milik Daerah dan Standar Kebutuhan Barang Milik Daerah					3	2.000.000	0	-	0	-	0	-		-			0	-					
5-02.03.2.01.003	Penyusunan Perencanaan Kebutuhan Barang Milik Daerah	Jumlah Rencana Kebutuhan Barang Milik Daerah					3	95.000.000	2	14.500.000	1	4.000.000	0	-		-	100%	19%	3	**18.500.000**					
5-02.03.2.01.004	Penyusunan Kebijakan Pengelolaan Barang Milik Daerah	Jumlah Kebijakan Pengelolaan Barang Milik Daerah					3	85.690.000	3	9.800.000	0	-	0	-		-	100%	11%	3	**9.800.000**					
5-02.03.2.01.005	Penatausahaan Barang Milik Daerah	Jumlah Penatausahaan Barang Milik Daerah					1	278.730.000	0	56.250.000	0	41.030.000	0	42.000.000	1	57.945.000	100%	71%	1	**197.225.000**					
5-02.03.2.01.006	Inventarisasi Barang Milik Daerah	Jumlah Hasil Inventarisasi (LHI) Barang Milik Daerah Jumlah Penatausahaan Barang Milik Daerah					1	61.950.000	0	-	0	13.540.000	0	-	1	47.660.000	100%	99%	1	**61.200.000**					
5-02.03.2.01.007	Pengamanan Barang Milik Daerah	Jumlah Hasil Pengamanan Barang Milik Daerah					2	349.200.000	0	9.400.000	1	61.700.000	0	-	1	80.600.000	100%	43%	2	**151.700.000**					
5-02.03.2.01.008	Penilaian Barang Milik Daerah	Jumlah Hasil Penilaian Barang Milik Daerah dan Hasil Koordinasi Penilaian Barang Milik Daerah					1	25.910.000	0	-	0	-	0	-	1	12.058.000	100%	47%	1	**12.058.000**					
5-02.03.2.01.009	Pengawasan dan Pengendalian Pengelolaan Barang Milik Daerah	Jumlah Hasil Pengawasan dan Pengendalian Pengelolaan Barang Milik Daerah					1	9.000.000	0	-	0	4.000.000	0	-	1	5.000.000	100%	100%	1	**9.000.000**					
5-02.03.2.01.010	Optimalisasi Penggunaan, Pemanfaatan, Pemindahtangan, Pemusnahan, dan Penghapusan Barang Milik Daerah	Jumlah Hasil Optimalisasi Penggunaan, Pemanfaatan, Pemindahtangan, Pemusnahan, dan Penghapusan Barang Milik Daerah					6	46.915.000	2	11.550.000	2	8.574.000	0	-	2	22.926.000	100%	92%	6	**43.050.000**					
5-02.03.2.01.011	Rekonsiliasi dalam rangka Penyusunan Barang Milik Daerah	Jumlah Hasil Rekonsiliasi dalam rangka Penyusunan Barang Milik Daerah					5	65.600.000	2	16.200.000	0	-	1	7.500.000	2	41.900.000	100%	100%	5	**65.600.000**					
5-02.03.2.01.012	Penyusunan Barang Milik Daerah	Jumlah Barang Milik Daerah					1	85.660.000	0	27.960.000	0	21.500.000	0	-	1	36.200.000	100%	100%	1	**85.660.000**					
5-02.03.2.01.013	Pembinaan Pengelolaan Barang Milik Daerah Pemerintah Kabupaten/Kota	Jumlah Pembinaan Pengelolaan Barang Milik Daerah Pemerintah Kabupaten/Kota					1	284.045.000	0	11.000.000	0	53.186.000	0	106.500.000	1	13.359.000	100%	65%	1	**184.045.000**					
																Rata-rata Capaian Kinerja%	100%	92%	0	-					
																Predikat	Sangat Tinggi	Sangat Tinggi							

OPD : BAPENDA

Kode Rekening	Program/Kegiatan/Sub-Kegiatan	Indikator Kinerja Program (Outcome)/ Kegiatan (Output)/ Sub Kegiatan (Output)	Target RENSTRA Pada Akhir Periode 2030		Realisasi Capaian Kinerja RENSTRA s/d 2024		Target Kinerja Dari Anggaran RENJA 2025		Realisasi Kinerja Dari Anggaran RENJA 2025								Tingkat Capaian dan Realisasi Anggaran Renja 2025 (%)		Realisasi Kinerja s/d 2025		Tingkat Capaian RENSTRA s/d 2025 (%)		Perangkat Daerah Penanggung Jawab	Masalah	Tindak Lanjut
			4		5=n-1		6		7								8=7/6*100		9=5+7		10=9/4*100				
									TW 1		TW2		TW 3		TW 4										
1	2	3	K	Rp	K	Rp	K	Rp	K	RP	K	RP	K	Rp	K	RP	K	Rp	K	Rp	K	Rp	11	12	13
								6.353.347.403		846.037.356		1.393.882.981		1.036.708.729		2.435.730.330		5.712.359.396							
5-02.01	**PROGRAM PENUNJANG URUSAN PEMERINTAHAN DAERAH KABUPATEN/KOTA**	**Terlaksananya Penyelenggaraan Pemerintah Daerah**	**100**	**5.417.727.403**				**5.417.727.403**		**728.399.356**		**1.027.496.432**		**879.953.729**		**2.247.996.330**		**90,15%**		**4.883.845.847**					
5-02.01.2.01	**Perencanaan, Penganggaran, dan Evaluasi Kinerja Perangkat Daerah**	**Terlaksananya Penyusunan Kegiatan Perencanaan, Penganggaran, dan Evaluasi Kinerja Perangkat Daerah**	**100**	**30.440.000**				**30.440.000**		**2.251.000**		**11.350.000**		**12.830.000**		**4.000.000**		**100%**		**30.431.000**					
5-02.01.2.01.001	Penyusunan Perencanaan Perangkat Daerah	Jumlah Perencanaan Perangkat Daerah	100	13.190.000			2	13.190.000	1	1.000.000		7.000.000	1	4.190.000		1.000.000	100%	100%	2	**13.190.000**					
5-02.01.2.01.002	Koordinasi dan Penyusunan RKA-SKPD	Jumlah RKA-SKPD dan Hasil Koordinasi Penyusunan RKA-SKPD	100	5.000.000			3	5.000.000	1			-	2	3.500.000		1.500.000	100%	100%	3	**5.000.000**					
5-02.01.2.01.005	Koordinasi dan Penyusunan Perubahan DPA- SKPD	Jumlah DPA-SKPD dan Hasil Koordinasi Penyusunan Perubahan DPA-SKPD	100	5.000.000			3	5.000.000	1	-		1.000.000	2	2.500.000		1.500.000	100%	100%	3	**5.000.000**					
5-02.01.2.01.006	Koordinasi dan Penyusunan Capaian Kinerja dan Ikhtisar Realisasi Kinerja SKPD		100	7.250.000			192	7.250.000	48	1.251.000	48	3.350.000	48	2.640.000	48		100%	99,88%	192	**7.241.000**					
5-02.01.2.02	**Administrasi Keuangan Perangkat Daerah**	**Terlaksananya Kegiatan Administrasi Keuangan Perangkat Daerah**	**100**	**4.478.089.903**				**4.478.089.903**		**580.976.259**		**690.741.384**		**683.952.971**		**2.141.440.330**		**91,49%**		**4.097.110.944**					
5-02.01.2.02.001	Penyediaan Gaji dan Tunjangan ASN	Jumlah orang yang menerima gaji dan tunjangan ASN	100	4.326.789.903			224	4.326.789.903	48	556.076.259	64	646.891.384	64	645.202.971	48	2.097.640.330	100%	91,19%	224	**3.945.810.944**					
5-02.01.2.02.003	Pelaksanaan Penatausahaan dan Pengujian/Verifikasi Keuangan SKPD	Jumlah Penatausahaan dan Pengujian/Verifikasi Keuangan SKPD	100	131.400.000			12	131.400.000	3	21.900.000	3	32.850.000	3	32.850.000	3	43.800.000	100%	100%	12	**131.400.000**					
5-02.01.2.02.005	Koordinasi dan Penyusunan Keuangan Akhir SKPD	Jumlah Keuangan Akhir SKPD dan hasil Koordinasi penyusunan akhir SKPD	100	4.000.000			1	4.000.000	1	1.000.000		3.000.000					100%	100%	1	**4.000.000**					
5-02.01.2.02.006	Pengelola dan Penyiapan Bahan Tanggapan Pemeriksaan	Jumlah Bahan Tanggapan Pemeriksaan dan Tindaklanjut Pemeriksaan	100	9.000.000			26	9.000.000	6	1.000.000	6	5.500.000	6	2.500.000	8		100%	100%	26	**9.000.000**					
5-02.01.2.02.008	Penyusunan dan Analisa Prognosis Realisasi Anggaran	Jumlah Pe dan Analisis Prognosis Realisasi Anggaran	100	6.900.000			12	6.900.000	3	1.000.000	3	2.500.000	3	3.400.000	3		100%	100%	12	**6.900.000**					
5-02.01.2.03	**Administrasi Barang Milik Daerah pada Perangkat Daerah**	**Terlaksananya Kegiatan Administrasi Barang Milik Daerah pada Perangkat Daerah**	**100**	**16.900.000**			**1**	**16.900.000**		**4.024.000**		**5.226.000**		**3.850.000**		**3.800.000**		**100%**	0	**16.900.000**					
5-02.01.2.03.005	Rekonsiliasi dan Penyusunan Barang Milik Daerah pada SKPD	Jumlah Rekonsilisasi dan penyusunan Barang Milik Daerah pada SKPD	100	3.000.000			4	3.000.000	1	624.000	1	1.376.000	1	1.000.000	1		100%	100%		**3.000.000**					
5-02.01.2.03.006	Penatausahaan Barang Milik Daerah pada SKPD	Jumlah Penatausahaan Barang Milik Daerah pada SKPD	100	13.900.000			4	13.900.000	1	3.400.000	1	3.850.000	1	2.850.000	1	3.800.000	100%	100%		**13.900.000**					
5-02.01.2.05	**Administrasi Kepegawaian Perangkat Daerah**	**Terlaksananya Kegiatan Administrasi Kepegawaian Perangkat Daerah**	**100**	**6.900.000**				**6.900.000**		**625.000**		**5.540.000**		**735.000**		-		100%		**6.900.000**					
5-02.01.2.05.005	Monitoring, Evaluasi, dan Penilaian Kinerja Pegawai	Jumlah Monitoring,Evaluasi dan Penilaian dan Penilaian Kinerja Pegawai	100	6.900.000			192	6.900.000	48	625.000	48	5.540.000	48	735.000	48		100%	100%	192	**6.900.000**					
5-02.01.2.06	**Administrasi Umum Perangkat Daerah**	**Terlaksananya Kegiatan Administrasi Umum Perangkat Daerah**	**100**	**111.787.500**				**111.787.500**		**47.200.000**		**27.410.000**		**18.477.000**		**18.696.000**		**100%**		**111.783.000**					
5-02.01.2.06.002	Penyediaan Peralatan dan Perlengkapan Kantor	Jumlah Peralatan dan Perlengkapan kantor yang disediakan	100	18.155.500			12	18.155.500	3	8.500.000	3	3.800.000	3	2.800.000	3	3.052.000	100%	99,98%	12	**18.152.000**					
5-02.01.2.06.003	Penyediaan Peralatan Rumah Tangga	Jumlah Peralatan Rumah Tangga yang Disediakan	100	8.177.000			12	8.177.000	3	4.000.000	3	2.000.000	3	*2.177.000*	3		100%	100%	12	**8.177.000**					
5-02.01.2.06.004	Penyediaan Bahan Logistik Kantor	Jumlah Bahan Logistik Kantor yang Disediakan	100	20.300.000			12	20.300.000	3	8.000.000	3	8.100.000	3	2.500.000	3	1.700.000	100%	100%	12	**20.300.000**					
5-02.01.2.06.005	Penyediaan Barang Cetakan dan Penggandaan	Jumlah Barang Cetakan dan Penggandaan yang Disediakan	100	14.155.000			12	14.155.000	3	8.000.000	3	1.100.000	3	2.000.000	3	3.054.000	100%	100%	12	**14.154.000**					
5-02.01.2.06.009	Penyelenggaraan Rapat Koordinasi dan Konsultasi SKPD	Jumlah Penyelenggaraan Rapat Koordinasi dan Konsultasi SKPD	100	30.000.000			12	30.000.000	3	9.000.000	3	6.000.000	3	6.000.000	3	9.000.000	100%	100%	12	**30.000.000**					
5-02.01.2.06.011	Dukungan Pelaksanaan Sistem Pemerintahan Berbasis Elektronik pada SKPD	Jumlah Dukungan Pelaksanaan Sistem pemerintah berbasis elektronik pada SKPD	100	21.000.000			12	21.000.000	3	9.700.000	3	6.410.000	3	3.000.000	3	1.890.000	100%	100%	12	**21.000.000**					
5-02.01.2.07	**Pengadaan Barang Milik Daerah Penunjang Urusan Pemerintah Daerah**	**Terlaksananya Kegiatan Pengadaan Barang Milik Daerah Penunjang Urusan Pemerintah Daerah**	**100**	**135.000.000**				**135.000.000**		-		-		**34.965.000**		-		**26%**		**34.965.000**					
5-02.01.2.07.006	Pengadaan Peralatan dan Mesin Lainnya	Jumlah Peralatan dan Mesin Lainnya yang Disediakan	100	135.000.000			2	135.000.000					1	34.965.000			50%	25,90%	1	**34.965.000**					
5-02.01.2.08	**Penyediaan Jasa Penunjang Urusan Pemerintahan Daerah**	**Terlaksananya Kegiatan Penyediaan Jasa Penunjang Urusan Pemerintahan Daerah**	**100**	**604.610.000**				**604.610.000**		**85.923.097**		**272.574.048**		**118.643.758**		**76.860.000**		**92%**		**554.000.903**					
5-02.01.2.08.002	Penyediaan Jasa Komunikasi, Sumber Daya Air dan Listrik	Jumlah Penyediaan Jasa Komunikasi, Sumber Daya Air dan Listrik yang Disediakan	100	92.000.000			12	92.000.000	3	29.173.097	3	11.768.048	3	45.343.758	3		100%	93,79%	12	**86.284.903**					
5-02.01.2.08.003	Penyediaan Jasa Peralatan dan Perlengkapan Kantor	Jumlah Penyediaan Jasa Peralatan dan Perlengkapan Kantor yang Disediakan	100	44.760.000			12	44.760.000	3	9.250.000	3	17.150.000	3	14.100.000	3	4.260.000	100%	100%	12	**44.760.000**					

Kode Rekening	Program/Kegiatan/Sub-Kegiatan	Indikator Kinerja Program (Outcome)/ Kegiatan (Output)/ Sub Kegiatan (Output)	Target RENSTRA Pada Akhir Periode 2030		Realisasi Capaian Kinerja RENSTRA s/d 2024		Target Kinerja Dari Anggaran RENJA 2025		Realisasi Kinerja Dari Anggaran RENJA 2025								Tingkat Capaian dan Realisasi Anggaran Renja 2025 (%)		Realisasi Kinerja s/d 2025		Tingkat Capaian RENSTRA s/d 2025 (%)		Perangkat Daerah Penanggung Jawab	Masalah	Tindak Lanjut
			4		5=n-1		6		7								8=7/6*100		9=5+7		10=9/4*100				
									TW 1		TW2		TW 3		TW 4										
1	2	3	K	Rp	K	Rp	K	Rp	K	RP	K	RP	K	Rp	K	RP	K	Rp	K	Rp	K	Rp	11	12	13
5-02.01.2.08.004	Penyediaan Jasa Pelayanan Umum Kantor	Jumlah Penyediaan Jasa Pelayanan Umum Kantor yang Disediakan	100	467.850.000			12	467.850.000	3	47.500.000	3	243.656.000	3	59.200.000	3	72.600.000	100%	90,40%	12	**422.956.000**					
5-02.01.2.09	**Pemeliharaan Barang Milik Daerah Penunjang Urusan Pemerintahan Daerah**	**Terlaksananya Kegiatan Pemeliharaan Barang Milik Daerah Penunjang Urusan Pemerintahan Daerah**	**100**	**34.000.000**			**10**	**34.000.000**		**7.400.000**		**14.655.000**		**6.500.000**		**3.200.000**		**93,40%**	0	**31.755.000**					
5-02.01.2.09.002	Penyediaan Jasa Pemeliharaan, Biaya Pemeliharaan, Pajak dan Perizinan Kendaraan Dinas Operasional atau Lapangan	Jumlah Kendaraan Dinas Operasional atau Lapangan yang Dipelihara dan dibayarkan Pajak dan Perizinannya	100	34.000.000			7	34.000.000		7.400.000		14.655.000	5	6.500.000		3.200.000	71%	93,40%	5	**31.755.000**					
5-02.01.2.09.010	Pemeliharaan/Rehabilitasi Sarana dan Prasarana Gedung Kantor atau Bangunan Lainnya	Jumlah Gedung Kantor dan Bangunan Lainnya yang Dipelihara/Direhabilitasi		-																-					
5-02.04	**PROGRAM PENGELOLAAN PENDAPATAN DAERAH**	**Persentase Pencapaian Target Pajak dan Retribusi Daerah**	**100**	**935.620.000**			**100%**	**935.620.000**		**117.638.000**		**366.386.549**		**156.755.000**		**187.734.000**		**88,55%**		**828.513.549**					
5-02.04.2.01	**Kegiatan Pengelolaan Pendapatan Daerah**	**Terlaksananya Kegiatan Pengelolaan Pendapatan Daerah**	**100**	**935.620.000**			**100%**	**935.620.000**		**117.638.000**		**366.386.549**		**156.755.000**		**187.734.000**		**88,55%**		**828.513.549**					
5-02.04.2.01.001	Perencanaan Pengelolaan Pajak Daerah	Jumlah Rencana Pengelolaan Pajak Daerah	100	60.000.000			12	60.000.000	3	4.000.000	3	14.000.000	3	34.655.000	3	7.345.000	100%	100%	12	**60.000.000**					
5-02.04.2.01.002	Analisa dan Pengembangan Pajak Daerah, serta Penyusunan Kebijakan Pajak Daerah	Jumlah Pengembangan Pajak Daerah dan Kebijakan Pajak Daerah	100	16.900.000			12	16.900.000	3	4.600.000	3	5.350.000	3	2.900.000	3	3.850.000	100%	98,82%	12	**16.700.000**					
5-02.04.2.01.003	Penyuluhan dan Penyebarluasan Kebijakan Pajak Daerah	Jumlah Pelaksanaan Penyuluhan dan Penyebarluasan Kebijakan Pajak Daerah	100	30.000.000			2	30.000.000	1	7.950.000		3.995.000	1	8.100.000		9.055.000	100%	97,00%	2	**29.100.000**					
5-02.04.2.01.005	Pendataan dan Pendaftaran Objek Pajak Daerah	Jumlah Hasil Pendataan dan Pendaftaran Objek Pajak Daerah, Subjek Pajak dan Wajib Pajak Daerah	100	275.000.000			12	275.000.000	3	78.588.000	3	194.811.549	3		3		100%	99,42%	12	**273.399.549**					
5-02.04.2.01.006	Pengolahan, Pemeliharaan, dan Pe Basis Data Pajak Daerah	Jumlah Hasil Pengolahan, Pemeliharaan, dan Pe Basis Data Pajak Daerah	100	12.500.000			12	12.500.000	3	500.000	3	4.990.000	3	6.900.000	3	30.000	100%	99,36%	12	**12.420.000**					
5-02.04.2.01.008	Penetapan Wajib Pajak Daerah	Jumlah Pajak Daerah	100	42.000.000			12	42.000.000	3	3.755.000	3	7.250.000	3	16.495.000	3	11.500.000	100%	92,86%	12	**39.000.000**					
5-02.04.2.01.009	Pelayanan dan Konsultasi Pajak Daerah	Jumlah Permasalahan yang telah ditindaklanjuti dan belum ditindaklanjuti	100	6.000.000			12	6.000.000	3	500.000	3	4.250.000	3	1.250.000	3		100%	100%	12	**6.000.000**					
5-02.04.2.01.010	Penelitian dan Verifikasi Data Pe Pajak Daerah	Jumlah yang telah dilakukan Penelitian dan Verifikasi Data Pe Pajak Daerah	100	22.500.000			12	22.500.000	3	3.500.000	3	4.510.000	3	11.000.000	3	3.399.000	100%	100%	12	**22.409.000**					
5-02.04.2.01.011	Penagihan Pajak Daerah	Jumlah tertagihnya WP yang mamiliki piutang pajak	100	96.500.000			#####	96.500.000	###	5.389.000	####	14.250.000	###	42.405.000	####	34.440.000	100%	100%	135000	**96.484.000**					
5-02.04.2.01.012	Penyelesaian Keberatan Pajak Daerah	Jumlah keberatan yang telah ditindaklanjuti	100	21.000.000			1.000	21.000.000	250	-	250	4.000.000	250	11.000.000	250	6.000.000	100%	100%	1000	**21.000.000**					
5-02.04.2.01.013	Pengendalian, Pemeriksaan dan Pengawasan Pajak Daerah	Jumlah hasil Pengendalian dan Pengawasan Pajak Daerah	100	30.500.000			4	30.500.000	1	856.000	1	3.624.000	1	18.250.000	1	7.750.000	100%	100%	4	**30.480.000**					
5-02.04.2.01.014	Pembinaan dan Pengawasan Pengelolaan Pajak Daerah dan Retribusi Daerah	Jumlah Hasil Pembinaan dan Pengawasan Pengelolaan Retribusi Daerah	100	11.720.000			4	11.720.000	1	3.500.000	1	1.400.000	1	2.800.000	1	4.020.000	100%	100%	4	**11.720.000**					
5-02.04.2.01.015	Elektronifikasi Transaksi Pemerintah Daerah	Jumlah Hasil Elektronifikasi Transaksi Pemerintah Daerah	100	311.000.000			4	311.000.000	1	4.500.000	1	103.956.000	1	1.000.000	1	100.345.000	100%	67,46%	4	**209.801.000**					
																Rata-rata Capaian Kinerja%	97,82%	89,35%							
																Predikat	Sangat tinggi	Sedang							

OPD : BKPSDM

Kode Rekening	Program/Kegiatan/Sub-Kegiatan	Indikator Kinerja Program (Outcome)/ Kegiatan (Output)/ Sub Kegiatan (Output)	Target RENSTRA Pada Akhir Periode 2030		Realisasi Capaian Kinerja RENSTRA s/d 2024		Target Kinerja Dari Anggaran RENJA 2025		Realisasi Kinerja Dari Anggaran RENJA 2025								Tingkat Capaian dan Realisasi Anggaran Renja 2025 (%)		Realisasi Kinerja s/d 2025		Tingkat Capaian RENSTRA s/d 2025 (%)		Perangkat Daerah Penanggung Jawab	Masalah	Tindak Lanjut
			4		5=n-1		6		7								8=7/6*100		9=5+7		10=9/4*100				
									TW 1		TW2		TW 3		TW 4										
1	2	3	K	Rp	K	Rp	K	Rp	K	RP	K	RP	K	Rp	K	RP	K	Rp	K	Rp	K	Rp	11	12	13
								6.665.881.545		822.377.038		############		1.296.890.158		2.068.175.892		######							
05.03.01	**PROGRAM PENUNJANG URUSAN PEMERINTAHAN DAERAH KABUPATEN/KOTA**	**persentase tingkat layanan urusan pemerintah daerah**	**100%**	**4.270.500.098**	**90,33%**	**3.481.848.251**	**100%**	**3.940.971.545**	**25%**	**776.649.762**	**25%**	**711.736.921**	**25%**	**1.100.951.049**	**25%**	**961.162.790**		**90%**		**7.032.348.773**	**0%**	**165%**	**BKPSDM**		
5.03.01.2.01	**Perencanaan, Penganggaran, dan Evaluasi Kinerja Perangkat Daerah**	**Persentase Perencanaan, Penganggaran, dan Evaluasi Kinerja Perangkat Daerah**	**100%**	**38.500.000**	**75,14%**	**26.300.000**	**100%**	**35.000.000**	**25%**	**4.000.000**	**25%**	**3.250.000**	**25%**	**1.000.000**	**25%**	**8.804.000**		**49%**		**43.354.000**	**0%**	**113%**	**BKPSDM**		
5.03.01.2.01.0001	Penyusunan Dokumen Perencanaan Perangkat Daerah	Jumlah Dokumen Perencanaan Perangkat Daerah	1	5.500.000	5	5.000.000	5	5.000.000	3	2.500.000	0	-		0	2	900.000	100%	68%	10	8.400.000	1000%	153%	BKPSDM		
5.03.01.2.01.0002	Koordinasi dan Penyusunan Dokumen RKA SKPD	Jumlah Dokumen RKA-SKPD dan Hasil Koordinasi Penyusunan Dokumen RKA-SKPD	1	5.500.000	1	5.000.000	1	5.000.000	0	0	0	-		0	1	2.000.000	100%	40%	2	7.000.000	200%	127%	BKPSDM		
5.03.01.2.01.0003	Koordinasi dan Penyusunan Dokumen Perubahan RKA SKPD	Jumlah Dokumen Perubahan RKA-SKPD dan Hasil Koordinasi Penyusunan Dokumen Perubahan RKA-SKPD	1	5.500.000	1	3.500.000	1	5.000.000	0	0	0	1.000.000		1.000.000		1.000.000	0%	60%	1	6.500.000	100%	118%	BKPSDM		
5.03.01.2.01.0004	Koordinasi dan Penyusunan DPA SKPD	Jumlah Dokumen DPA-SKPD dan Hasil Koordinasi Penyusunan Dokumen DPA-SKPD	1	5.500.000	1	5.000.000	1	5.000.000	1	1.500.000	0	1.000.000		0		0	100%	50%	2	7.500.000	200%	136%	BKPSDM		
5.03.01.2.01.0005	Koordinasi dan Penyusunan Perubahan DPA SKPD	Jumlah Dokumen Perubahan DPA-SKPD dan Hasil Koordinasi Penyusunan Dokumen Perubahan DPA-SKPD	1	5.500.000	1	2.000.000	1	5.000.000	0	0	0	-		0	1	1.154.000	100%	23%	2	3.154.000	200%	57%	BKPSDM		
5.03.01.2.01.0006	Koordinasi dan Penyusunan Capaian Kinerja dan Ikhtisar Realisasi Kinerja SKPD	Jumlah Capaian Kinerja dan Ikhtisar Realisasi Kinerja SKPD dan Hasil Koordinasi Penyusunan Capaian Kinerja dan Ikhtisar Realisasi Kinerja SKPD	1	5.500.000	2	3.300.000	2	5.000.000	0	0	0	-		0	2	2.500.000	100%	50%	4	5.800.000	400%	105%	BKPSDM		
5.03.01.2.01.0007	Evaluasi Kinerja Perangkat Daerah	Jumlah Evaluasi Kinerja Perangkat Daerah	1	5.500.000	1	2.500.000	1	5.000.000	0	0	0	1.250.000		0	1	1.250.000	100%	50%	2	5.000.000	200%	91%	BKPSDM		
5.03.01.2.02	**Administrasi Keuangan Perangkat Daerah**	**Jumlah orang, dokumen dan Administrasi Keuangan Perangkat Daerah**	**100%**	**3.154.600.098**	**21**	**2.715.326.546**	**21**	**3.100.519.545**	**5**	**705.634.204**	**5**	**611.618.338**		**815.189.636**		**793.485.320**	**48%**	**94%**	**31**	**5.641.254.044**	**3100%**	**179%**	**BKPSDM**		
5.03.01.2.02.0001	Penyediaan Gaji dan Tunjangan	Jumlah orang yang menerima gaji dan tunjangan	322	2.890.600.098	322	2.564.697.546	322	2.958.599.545	92	680.514.204	69	582.838.338	75	788.009.636	75	750.695.320	97%	95%	633	5.366.755.044	197%	186%	BKPSDM		
5.03.01.2.02.0003	Pelaksanaan Penatausahaan dan Pengujian/Verifikasi Keuangan SKPD	Jumlah dokumen Penatausahaan dan Pengujian/Verifikasi Keuangan SKPD	4	220.000.000	4	117.960.000	4	106.320.000	1	19.620.000	1	24.680.000	1	26.580.000	1	35.440.000	100%	100%	8	224.280.000	200%	102%	BKPSDM		
5.03.01.2.02.0005	Koordinasi dan Penyusunan Keuangan Akhir Tahun SKPD	Jumlah Keuangan Akhir Tahun SKPD dan Hasil Koordinasi Penyusunan Keuangan Akhir Tahun SKPD	4	11.000.000	1	7.900.000	1	7.600.000	0	-	-	-		0	1	4.450.000	100%	59%	2	12.350.000	50%	112%	BKPSDM		
5.03.01.2.02.0007	Koordinasi dan Penyusunan Keuangan Bulanan/ Triwulanan/ Semesteran SKPD	Jumlah Keuangan Bulanan/ Triwulanan/ Semesteran SKPD	12	33.000.000	12	24.769.000	12	28.000.000	3	5.500.000	3	4.100.000	3	600.000	3	2.900.000	100%	47%	24	37.869.000	200%	115%	BKPSDM		
5.03.01.2.03	**Administrasi Barang Milik Daerah pada Perangkat Daerah**	**Jumlah Administrasi Barang Milik Daerah pada Perangkat Daerah**	**12**	**11.400.000**	**12,00**	**-**	**12**	**11.400.000**	**0**	**-**	**6**	**4.750.000**	**3**	**2.850.000**	**3**	**3.800.000**	**100%**	**100%**	**24**	**11.400.000**	**200%**	**100%**	**BKPSDM**		
5.03.01.2.03.0006	Penatausahaan Barang Milik Daerah pada SKPD	Jumlah Penatausahaan Barang Milik Daerah pada SKPD	12	11.400.000	12,00	-	12	11.400.000		-	6	4.750.000	3	2.850.000	3	3.800.000	100%	100%	24	11.400.000	200%	100%	BKPSDM		
5.03.01.2.05	**Administrasi Kepegawaian Perangkat Daerah**	**Persentase Administrasi Kepegawaian Perangkat Daerah**	**100%**	**22.000.000**	**100%**	**15.246.000**	**1**	**20.000.000**	**25%**	**1.000.000**	**25%**	**3.000.000**	**25%**	**2.400.000**	**25%**	**4.400.000**	**100%**	**54%**	**2**	**26.046.000**	**200%**	**118%**	**BKPSDM**		
5.03.01.2.05.0004	Koordinasi dan Pelaksanaan Sistem Informasi Kepegawaian	Jumlah dokumen Hasil Koordinasi dan Pelaksanaaan Sistem Informasi Kepegawaian	1	11.000.000	12	7.746.000	12	10.000.000	3	1.000.000	3	2.000.000	3	400.000	3	2.200.000	100%	56%	24	13.346.000	2400%	121%	BKPSDM		
5.03.01.2.05.0005	Monitoring, Evaluasi, dan Penilaian Kinerja Pegawai	Jumlah dokumen Monitoring, Evaluasi, dan Penilaian Kinerja Pegawai	12	11.000.000	12	7.500.000	12	10.000.000	0	-	6	1.000.000	3	2.000.000	3	2.200.000	100%	52%	24	12.700.000	200%	115%	BKPSDM		
5.03.01.2.06	**Administrasi Umum Perangkat Daerah**	**Jumlah Administrasi Umum Perangkat Daerah**	**100%**	**230.000.000**	**60**	**90.422.364**	**60**	**126.542.000**	**15**	**12.083.800**	**15**	**17.833.901**	**15**	**31.305.588**	**15**	**32.408.791**	**100%**	**74%**	**120**	**184.054.444**	**12000%**	**80%**	**BKPSDM**		
5.03.01.2.06.0001	Penyediaan Komponen Instalasi Listrik/ Penerangan Bangunan Kantor	Jumlah komponen instalasi listrik/penerangan bangunan kantor yang disediakan	12	11.000.000	12	6.644.500	12	10.000.000	3	1.600.000	3	2.600.000	3	3.150.000	3	6.000.000	100%	134%	24	19.994.500	200%	182%	BKPSDM		
5.03.01.2.06.0002	Penyediaan Peralatan dan Perlengkapan Kantor	Jumlah Peralatan dan Perlengkapan Kantor yang disediakan	12	26.000.000	12	16.650.000	12	20.400.000	3	3.000.000	3	3.500.000	3	1.200.000	3	3.200.000	100%	53%	24	27.550.000	200%	106%	BKPSDM		
5.03.01.2.06.0003	Penyediaan Peralatan Rumah Tangga	Jumlah Peralatan Rumah Tangga yang disediakan	12	22.000.000	12	9.050.000	12	14.700.000	3	2.968.000	3	2.450.000	3	4.525.000	3	4.400.000	100%	98%	24	23.393.000	200%	106%	BKPSDM		
5.03.01.2.06.0005	Penyediaan Barang Cetakan dan Penggandaan	Jumlah Barang Cetakan dan Penggandaan yang Disediakan	12	16.000.000	12	11.550.000	12	12.942.000	3	1.090.000	3	2.180.000	3	1.702.000	3	3.500.000	100%	65%	24	20.022.000	200%	125%	BKPSDM		
5.03.01.2.06.0009	Penyelenggaraan Rapat Koordinasi dan Konsultasi SKPD	Jumlah Penyelenggaraan Rapat Koordinasi dan Konsultasi SKPD	12	155.000.000	12	46.527.864	12	68.500.000	3	3.425.800	3	7.103.901	3	20.728.588	3	15.308.791	100%	68%	24	93.094.944	200%	60%	BKPSDM		
5.03.01.2.07	**Pengadaan Barang Milik Daerah Penunjang Urusan Pemerintah Daerah**	**Jumlah Pengadaan Barang Milik Daerah Penunjang Urusan Pemerintah Daerah**	**2**	**165.000.000**	**2**	**130.980.000**	**2**	**115.500.000**	**0**	**-**		**-**		**-**		**-**	0%	0%	2	130.980.000	100%	79%	BKPSDM		
5.03.01.2.07.0005	Pengadaan Mebel	Jumlah Mebel yang Disediakan	1	21.000.000	1	-	1	20.000.000	0	-		-		*0*		*0*	0%	0%	1	-	100%	0%	BKPSDM		

Kode Rekening	Program/Kegiatan/Sub-Kegiatan	Indikator Kinerja Program (Outcome)/ Kegiatan (Output)/ Sub Kegiatan (Output)	Target RENSTRA Pada Akhir Periode 2030		Realisasi Capaian Kinerja RENSTRA s/d 2024		Target Kinerja Dari Anggaran RENJA 2025		Realisasi Kinerja Dari Anggaran RENJA 2025								Tingkat Capaian dan Realisasi Anggaran Renja 2025 (%)		Realisasi Kinerja s/d 2025		Tingkat Capaian RENSTRA s/d 2025 (%)		Perangkat Daerah Penanggung Jawab	Masalah	Tindak Lanjut
			4		5=n-1		6		7								8=7/6*100		9=5+7		10=9/4*100				
									TW 1		TW2		TW 3		TW 4											
1	2	3	K	Rp	K	Rp	K	Rp	K	RP	K	RP	K	Rp	K	RP	K	Rp	K	Rp	K	Rp	11	12	13
5.03.01.2.07.0006	Pengadaan Peralatan dan Mesin Lainnya	Jumlah Peralatan dan Mesin Lainnya yang Disediakan	1	144.000.000	1	130.980.000	1	95.500.000	0	-		-		0		0	0%	0%	1	130.980.000	100%	91%	BKPSDM		
5.03.01.2.08	**Penyediaan Jasa Penunjang Urusan Pemerintahan Daerah**	**Jumlah Penyediaan Jasa Penunjang Urusan Pemerintahan Daerah**	**36**	**498.000.000**	**36**	**385.709.841**	**36**	**407.000.000**	**9**	**41.931.758**	**9**	**44.779.682**	**9**	**215.291.245**	**9**	**69.236.679**	**100%**	**91%**	**72**	**756.949.205**	**200%**	**152%**	**BKPSDM**		
5.03.01.2.08.0002	Penyediaan Jasa Komunikasi, Sumber Daya Air dan Listrik	Jumlah Penyediaan Jasa Komunikasi, Sumber Daya Air dan Listrik	12	87.000.000	12	41.579.441	12	59.000.000	3	15.131.758	3	10.379.682	3	12.072.845	3	11.836.679	100%	84%	24	91.000.405	200%	105%	BKPSDM		
5.03.01.2.08.0003	Penyediaan Jasa Peralatan dan Perlengkapan Kantor	Jumlah Penyediaan Jasa Peralatan dan Perlengkapan Kantor	12	21.000.000	12	8.700.000	12	12.600.000	3	2.000.000	3	1.950.000	3	1.250.000	3	3.050.000	100%	65%	24	16.950.000	200%	81%	BKPSDM		
5.03.01.2.08.0004	Penyediaan Jasa Pelayanan Umum Kantor	Jumlah Penyediaan Jasa Pelayanan Umum Kantor	12	390.000.000	12	335.430.400	12	335.400.000	3	24.800.000	3	32.450.000	3	201.968.400	3	54.350.000	100%	93%	24	648.998.800	200%	166%	BKPSDM		
5.03.01.2.09	**Pemeliharaan Barang Milik Daerah Penunjang Urusan Pemerintahan Daerah**	**Jumlah kendaraan dalam Pemeliharaan Barang Milik Daerah Penunjang Urusan Pemerintahan Daerah**	**6**	**151.000.000**	**6**	**117.863.500**	**6**	**125.010.000**	**2**	**12.000.000**	**1**	**26.505.000**	**1**	**32.914.580**	**2**	**49.028.000**	**100%**	**96%**	**12**	**238.311.080**	**200%**	**158%**	**BKPSDM**		
5.03.01.2.09.0002	Penyediaan Jasa Pemeliharaan, Biaya Pemeliharaan, Pajak dan Perizinan Kendaraan Dinas Operasional atau Lapangan	Jumlah kendaraan dinas perorangan atau kendaraan dinas jabatan yang dipelihara dan dibayarkan pajaknya	5	138.000.000	5	113.863.500	5	105.010.000	2	12.000.000		26.505.000	1	32.914.580	2	49.028.000	100%	115%	10	234.311.080	200%	170%	BKPSDM		
5.03.01.2.09.0009	Pemeliharaan/ Rehabilitasi Gedung Kantor dan Bangunan Lainnya	Jumlah Gedung Kantor dan Bangunan Lainnya yang Dipelihara/ Direhabilitasi	1	13.000.000	1	4.000.000	1	20.000.000	0	-		-		-		-	0%	0%	1	4.000.000	100%	31%	BKPSDM		
05.03.02	**PROGRAM KEPEGAWAIAN DAERAH**	**Persentase layanan kepegawaian daerah**	**100%**	**1.992.000.000**	**61,35%**	**1.327.860.976**	**100%**	**1.361.521.000**	**25%**	**45.727.276**	**25%**	**172.670.531**	**25%**	**195.939.109**	**25%**	**1.004.610.802**	**100%**	**104%**	**2**	**2.746.808.694**	**161%**	**138%**	**BKPSDM**		
5.03.02.2.01	**Pengadaan, Pemberhentian dan Informasi Kepegawaian**	**Jumlah dokumen hasil Pengadaan, Pemberhentian dan Informasi Kepegawaian**	**6**	**928.000.000**	**6**	**588.277.162**	**6**	**346.000.000**	**4**	**12.174.776**	**1**	**126.047.932**	**1**	**50.631.109**	**-**	**28.348.875**	**100%**	**63%**	**12**	**805.479.854**	**200%**	**87%**	**BKPSDM**		
5.03.02.2.01.0003	Koordinasi dan Fasilitasi Pengadaan PNS dan PPPK	Jumlah dokumen iatan koordinasi dan Fasilitasi Pengadaan PNS dan PPPK	2	720.000.000	2	525.424.138	2	246.000.000	0	-	1	123.297.932	1	33.619.568		27.309.875	100%	75%	4	709.651.513	200%	99%	BKPSDM		
5.03.02.2.01.0006	Koordinasi Pelaksanaan Administrasi Pemberhentian	Jumlah dokumen hasil iatan koordinasi pelaksanaan Administrasi Pemberhentian	1	55.000.000	1	34.816.720	1	40.000.000	1	4.674.776	0	2.000.000		12.363.041		0	100%	48%	2	53.854.537	200%	98%	BKPSDM		
5.03.02.2.01.0008	Fasilitasi Lembaga Profesi	Jumlah lembaga profesi yang difasilitasi	1	55.000.000	1	10.272.824	1	25.000.000	1	2.000.000	0	500.000		2.687.500		0	100%	21%	2	15.460.324	200%	28%	BKPSDM		
5.03.02.2.01.0011	Pengelolaan Data Kepegawaian	Jumlah dokumen hasil pengelolaan data kepegawaian	1	55.000.000	1	14.263.480	1	30.000.000	1	4.000.000	0	-		1.961.000		1.039.000	100%	23%	2	21.263.480	200%	39%	BKPSDM		
5.03.02.2.01.0012	Evaluasi Data, Informasi dan Sistem Informasi Kepegawaian	Jumlah Hasil Evaluasi Data, Informasi dan Sistem Informasi Kepegawaian	1	43.000.000	1	3.500.000	1	5.000.000	1	1.500.000	0	250.000		0		0	100%	35%	2	5.250.000	200%	12%	BKPSDM		
5.03.02.2.02	**Mutasi dan Promosi**	**Jumlah umen hasil mutasi dan promosi**	**4**	**244.000.000**	**12**	**190.994.428**	**12**	**199.000.000**	**2**	**11.552.500**	**4**	**36.822.599**	**3**	**13.296.000**	**3**	**85.818.206**	**100%**	**74%**	**24**	**338.483.733**	**600%**	**139%**	**BKPSDM**		
5.03.02.2.02.0001	Pengelolaan Mutasi	Jumlah Dokumen hasil pelaksanaan mutasi, jabatan pimpinan tinggi, jabatan administrasi, jabatan pelaksana dan mutasi antar daerah	2	43.000.000	4	5.500.000	4	20.000.000	1	2.250.000	1	2.250.000	1	9.250.000	1	3.550.000	100%	87%	8	22.800.000	400%	53%	BKPSDM		
5.03.02.2.02.0002	Pengelolaan Kenaikan Pangkat	Jumlah pengelolaan kenaikan pangkat	400	98.000.000	6	47.868.731	6	45.000.000	1	5.802.500	2	3.978.000	2	4.046.000	1	1.500.000	100%	34%	12	63.195.231	3%	64%	BKPSDM		
5.03.02.2.02.0003	Pengelolaan Promosi	Jumlah Dokumen hasil pengelolaan promosi	1	103.000.000	2	137.625.697	2	134.000.000	0	3.500.000	1	30.594.599		0	1	80.768.206	100%	86%	4	252.488.502	400%	245%	BKPSDM		
5.03.02.2.03	**Pengembangan Kompetensi**	**Jumlah umen hasil dari Pengembangan Kompetensi**	**14**	**646.000.000**	**7**	**486.627.886**	**7**	**706.521.000**	**1**	**2.500.000**	**1**	**5.000.000**	**2**	**126.692.000**	**3**	**836.224.981**	**100%**	**137%**	**14**	**1.457.044.867**	**100%**	**226%**	**BKPSDM**		
5.03.02.2.03.0002	Pengelolaan Assessment Center	Jumlah Dokumen pengelolaan Assessment Center	1	515.000.000	2	443.420.866	2	596.521.000	0	-		0	1	120.592.000	1	789.959.724	100%	153%	4	1.353.972.590	400%	263%	BKPSDM		
5.03.02.2.03.0004	Pengelolaan Pendidikan Lanjutan	Jumlah yang mendapatkan ijin untuk mengikuti pendidikan lanjutan	12	37.000.000	4	2.500.000	4	10.000.000	1	2.500.000	1	5.000.000	1	6.100.000	1	0	100%	70%	8	16.100.000	67%	44%	BKPSDM		
5.03.02.2.03.0008	Penyusunan Administrasi Diklat dan Sertifikasi Jabatan Fungsional	Jumlah yang mendapatkan layanan diklat dan sertifikasi jabatan fungsional	1	94.000.000	1	40.707.020	1	100.000.000	0	-		-		0	1	46.265.257	100%	72%	2	86.972.277	200%	93%	BKPSDM		
5.03.02.2.04	**Penilaian dan Evaluasi Kinerja Aparatur**	**Jumlah Dokumen hasil dari Penilaian dan Evaluasi Kinerja Aparatur**	**15**	**174.000.000**	**17**	**61.961.500**	**17**	**110.000.000**	**5**	**19.500.000**	**4**	**4.800.000**	**3**	**5.320.000**	**5**	**54.218.740**	**100%**	**67%**	**34**	**145.800.240**	**227%**	**84%**	**BKPSDM**		
5.03.02.2.04.0002	Pelaksanaan Penilaian dan Evaluasi Kinerja Aparatur	Jumlah Dokumen hasil Pelaksanaan Penilaian dan Evaluasi Kinerja Aparatur	12	55.000.000	12	24.717.000	12	50.000.000	3	16.000.000	3	2.800.000	3	3.000.000	3	26.000.000	100%	65%	24	72.517.000	200%	132%	BKPSDM		
5.03.02.2.04.0005	Pengelolaan Tanda Jasa bagi Pegawai	Jumlah dokumen Pengelolaan Tanda Jasa bagi Pegawai	1	31.000.000	2	11.994.500	2	25.000.000	0	-	1	2.000.000	0	0	1	7.346.240	100%	70%	4	21.340.740	400%	69%	BKPSDM		
5.03.02.2.04.0008	Pengelolaan Penyelesaian Pelanggaran Disiplin	Jumlah hasil Pengelolaan Penyelesaian Pelanggaran Disiplin	1	55.000.000	2	20.250.000	2	30.000.000	1	3.500.000	0	-	0	2.320.000	1	20.872.500	100%	66%	4	46.942.500	400%	85%	BKPSDM		
5.03.02.2.04.0009	Pelayanan Proses Izin Perceraian Pegawai	Jumlah Dokumen Proses Izin Perceraian Pegawai yang Dilayani	1	33.000.000	1	5.000.000	1	5.000.000	1	-	0	-	0	0	0	0	100%	73%	2	5.000.000	200%	15%	BKPSDM		
05.04.02	**PROGRAM PENGEMBANGAN SUMBER DAYA MANUSIA**	**Persentase pengelolaan dan pengembangan kompetensi sumber daya manusia yang dtingkatkan**	**100%**	**390.000.000**	**93,35%**	**310.897.500**	**100%**	**1.363.389.000**	**25%**	**-**	**25%**	**396.183.500**	**25%**	**-**	**25%**	**102.402.300**	**100%**	**70%**	**2**	**809.483.300**	**193%**	**208%**	**BKPSDM**		

Kode Rekening	Program/Kegiatan/Sub-Kegiatan	Indikator Kinerja Program (Outcome)/ Kegiatan (Output)/ Sub Kegiatan (Output)	Target RENSTRA Pada Akhir Periode 2030		Realisasi Capaian Kinerja RENSTRA s/d 2024		Target Kinerja Dari Anggaran RENJA 2025		Realisasi Kinerja Dari Anggaran RENJA 2025								Tingkat Capaian dan Realisasi Anggaran Renja 2025 (%)		Realisasi Kinerja s/d 2025		Tingkat Capaian RENSTRA s/d 2025 (%)		Perangkat Daerah Penanggung Jawab	Masalah	Tindak Lanjut
			4		5=n-1		6		7								8=7/6*100		9=5+7		10=9/4*100				
									TW 1		TW2		TW 3		TW 4										
1	2	3	K	Rp	K	Rp	K	Rp	K	RP	K	RP	K	Rp	K	RP	K	Rp	K	Rp	K	Rp	11	12	13
5.04.02.2.02	**Sertifikasi, Kelembagaan, Pengembangan Kompetensi Manajerial dan Fungsional**	**Jumlah hasil Sertifikasi, Kelembagaan, Pengembangan Kompetensi Manajerial dan Fungsional**	**5**	**390.000.000**	**5**	**310.897.500**	**5**	**1.363.389.000**	**0**	**-**	**2**	**396.183.500**		**-**	**3**	**102.402.300**	**100%**	**71%**	**10**	**809.483.300**	**200%**	**208%**	**BKPSDM**		
5.04.02.2.02.0007	Penyelenggaraan Pengembangan Kompetensi bagi Pimpinan Daerah, Jabatan Pimpinan Tinggi, Jabatan Fungsional, Kepemimpinan, dan Prajabatan	Jumlah hasil Penyelenggaraan Pengembangan Kompetensi Bagi Pimpinan Daerah, Jabatan Pimpinan Tinggi, Jabatan Fungsional, Kepemimpinan dan Prajabatan	5	390.000.000	5	310.897.500	5	1.363.389.000	0	-	2	396.183.500		0	3	102.402.300	100%	69%	10	809.483.300	200%	208%	BKPSDM		
																Rata-rata Capaian Kinerja%	97%	68%							
																Predikat	Sangat Tinggi	Sedang							

OPD : INSPEKTORAT

Kode Rekening	Program/Kegiatan/Sub-Kegiatan	Indikator Kinerja Program (Outcome)/ Kegiatan (Output)/ Sub Kegiatan (Output)	Target RENSTRA Pada Akhir Periode 2030		Realisasi Capaian Kinerja RENSTRA s/d 2024		Target Kinerja Dari Anggaran RENJA 2025		Realisasi Kinerja Dari Anggaran RENJA 2025								Tingkat Capaian dan Realisasi Anggaran Renja 2025 (%)		Realisasi Kinerja s/d 2025		Tingkat Capaian RENSTRA s/d 2025 (%)		Perangkat Daerah Penanggung Jawab	Masalah	Tindak Lanjut
									TW 1		TW2		TW 3		TW 4									
1	2	3	K	Rp	K	Rp	K	Rp	K	RP	K	RP	K	Rp	K	RP	K	Rp	K	Rp	K	Rp	11	12	13
			4		5=n-1		6		7								8=7/6*100		9=5+7		10=9/4*100				
6	**URUSAN INSPEKTORAT**			**48.652.760.743**		**11.944.630.410**		**12.342.895.916**		**2.657.444.531**		**3.109.330.615**		**2.619.121.579**		**3.186.182.966**	###########								
6.01.01	**PROGRAM PENUNJANG URUSAN PEMERINTAHAN DAERAH**		**82**	**40.771.692.036**	**1**	**5.097.731.010**	**88**	**5.576.535.764**	**22**	**1.349.845.131**	**22**	**1.833.241.515**	**13**	**795.135.779**	**0**	**1.100.312.866**		91%		**10.176.266.301**					
6.01.01.2.01	**Perencanaan, Penganggaran, dan Evaluasi Kinerja Perangkat Daerah**																			-					
6.01.01.2.01.0001	Penyusunan Dokumen Perencanaan Perangkat Daerah	Jumlah Laporan yang Diterbitk	44	60.000.000	9	15.000.000,00	9	3.992.000	2	912.000	2	316.000	3	744.000	**2**	1.481.000	100%	86%	18	**18.453.000**					
6.01.01.2.01.0006	Koordinasi dan Penyusunan Dokumen RKA-SKPD	Jumlah Dokumen RKA-SKPD dan Laporan Hasil Koordinasi Penyusunan Dokumen RKA-SKPD	9	60.000.000	4	5.000.000	4	-	0	-		0		0	0				4	**5.000.000**					
6.01.01.2.01.0007	Evaluasi Kinerja Perangkat Daerah	Jumlah Laporan Evaluasi Kinerja Perangkat Daerah	8	40.000.000	2	5.000.000	8	-	0	-	0	0	0	0	0				2	**5.000.000**					
6.01.01.2.02	**Administrasi Keuangan Perangkat Daerah**																		0	-					
6.01.01.2.02.0001	Penyediaan Gaji dan Tunjangan ASN	Jumlah Orang yang Menerima Gaji	672	34.871.277.154	602	3.592.145.010	672	3.838.903.764	172	1.271.843.799	86	1.031.736.819	168	535.695.559	231	796.269.638	98%	95%	1259	**7.227.690.825**					
6.01.01.2.02.0003	Pelaksanaan Penatausahaan dan Pengujian/Verifikasi Keuangan SKPD	Jumlah Dokumen Penatausahaan dan Pengujian/Verifikasi Keuangan SKPD	8	581.257.338	12	125.280.000	12	126.960.000	3	10.580.000	3	42.320.000	3	42.320.000	3	31.740.000	100%	100%	24	**252.240.000**					
6.01.01.2.02.0005	Koordinasi dan Penyusunan Laporan Keuangan Akhir Tahun SKPD	Jumlah Laporan Keuangan Akhir Tahun SKPD dan Laporan Hasil Koordinasi Penyusunan Laporan Keuangan Akhir Tahun SKPD	8	10.304.000	8	10.000.000	0	-	0	-	0	0	0,00	0	0				8	**10.000.000**					
6.01.01.2.02.0006	Pengelolaan dan Penyiapan Bahan Tanggapan Pemeriksaan	Jumlah Dokumen bahan Bahan Tanggapan Pemeriksaan dan Tindak Lanjut Pemeriksaan	8	20.000.000	8	18.000.000	0	-	0	-	0	0	0,00	0	0				8	**18.000.000**					
6.01.01.2.02.0007	Koordinasi dan Penyusunan Laporan Keuangan Bulanan/ Triwulanan/Semesteran SKPD	Jumlah Laporan Keuangan dan Laporan Koordinasi Penyusunan Laporan Keuangan Bulanan/Triwulanan/ Semesteran SKPD	24	48.000.000	0	-	0	-	0	-	0	0		0	0				0	-					
6.01.01.2.03	**Administrasi Barang Milik Daerah Perangkat Daerah**																		0	-					
6.01.01.2.03.0006	Penatausahaan Barang Milik Daerah pada SKPD	Jumlah Paket Pakaian Dinas beserta Atribut Kelengkapan	4	148.500.000	0	-	12	11.400.000	3	950.000	3	3.800.000	3	3.800.000	3	2.850.000	100%	100%	12	**11.400.000**					
6.01.01.2.05	**Administrasi Kepegawaian Perangkat Daerah**																		0	-					
6.01.01.2.05.0002	Pengadaan Pakaian Dinas Beserta Atribut Kelengkapannya	Jumlah Paket Pakaian Dinas beserta Atribut Kelengkapan	4	148.500.000	2	5.000.000	2	5.000.000	0	-	1	5.000.000	0,00	0	1	-	100%	100%	4	**10.000.000**					
6.01.01.2.05.0008	Pengadaan Pakaian Batik	Jumlah Paket Pakaian Dinas beserta Atribut Kelengkapan	4	148.500.000	0	-	1	47.000.000	0	-	0	0	0,00	0	1	45.825.000	100%	98%	1	**45.825.000**					
6.01.01.2.05.0009	Pendidikan dan Pelatihan Pegawai Berdasarkan Tugas dan Fungsi	Jumlah Pegawai Inspektorat yang mengikuti pelatihan	97	1.198.800.000	15	287.800.000	25	334.800.000	0	-	0	0	2	39.216.000	4	41.360.000	24%	24%	21	**368.376.000**					
6.01.01.2.06	**Administrasi Umum Perangkat Daerah**																		0	-					
6.01.01.2.06.0001	Penyediaan Komponen Instalasi Listrik/Penerangan Bangunan Kantor	Jumlah Komponen Instalasi Listrik/Penerangan Bangunan Kantor	48	52.500.000	12	15.000.000	12	12.000.000	3	1.980.000	3	7.410.000	3	2.610.000	3	-	100%	100%	24	**27.000.000**					
6.01.01.2.06.0002	Penyediaan Peralatan dan Perlengkapan Kantor	Jumlah Paket Peralatan dan Perlengkapan Kantor yang Disediakan	48	148.626.000	12	48.500.000	12	54.090.000	2	5.721.000	3	22.130.000	4	18.140.000	1	700.000	84%	86%	22	**95.191.000**					
6.01.01.2.06.0004	Penyediaan Bahan Logistik Kantor	Jumlah Paket Bahan LogistikKantor yang Disediakan	4	681.437.000	12	35.000.000	12	32.440.000	2	5.405.500	3	12.780.000	5	12.990.000	2	1.170.000	98%	100%	24	**67.345.500**					
6.01.01.2.06.0005	Penyediaan Barang Cetakan dan Penggandaan	Jumlah Paket Barang Cetakan dan Penggandaan yang Disediakan	4	84.929.000	12	29.995.000	12	35.000.000	3	1.703.300	3	18.090.000	3	5.166.700	1	5.040.000	83%	86%	22	**59.995.000**					
6.01.01.2.06.0006	Fasilitasi Kunjungan Tamu	Jumlah Laporan Fasilitasi Kunjungan Tamu	19	75.000.000	0	-	0	-	0	-	0	-	0	0	0	-			0	-					
6.01.01.2.06.0009	Penyelenggaraan Rapat Koordinasi dan Konsultasi SKPD	Jumlah Laporan Penyelenggaraan Rapat Koordinasi dan Konsultasi SKPD	4	1.076.902.000	12	188.610.000	12	194.250.000	3	3.930.000	3	64.145.000	3	63.406.000	2	53.000.000	92%	95%	23	**373.091.000**					
6.01.01.2.07	**Pengadaan Barang Milik Daerah Penunjang Urusan Pemerintah Daerah**																		0	-					
6.01.01.2.07.0001	Pengadaan Mebel	Jumlah Laporan Penyediaan Jasa Pelayanan Umum Kantor yang Disediakan	6	97.900.000	0	-	0	-	0	0	0	0	0,00	0	0				0	-					
6.01.01.2.07.0006	Pengadaan Peralatan dan Mesin Lainnya	Jumlah Peralatan dan Mesin Lainnya	4	216.422.000	6	64.000.000	2	56.000.000	0	-	0	0	0	0	2	55.350.000	100%	99%	8	**119.350.000**					
6.01.01.2.08	**Penyediaan Jasa Penunjang Urusan Pemerintahan Daerah**																		0	-					
6.01.01.2.08.0001	Penyediaan Jasa Surat Menyurat	Jumlah Surat menyurat	48	8.000.000	12	6.600.000	12	5.600.000	0	-	2	2.130.000	4	2.000.000	5	1.470.000	94%	100%	23	**12.200.000**					
6.01.01.2.08.0002	Penyediaan Jasa Komunikasi, Sumber Daya Air dan Listrik	Jumlah Jasa Komunikasi, Sumber Daya Air dan Listrik	48	101.914.000	12	16.200.000	12	12.000.000	1	823.532	4	1.123.396	4	1.137.520	0	1.454.228	75%	38%	21	**20.738.676**					
6.01.01.2.08.0004	Penyediaan Jasa Pelayanan Umum Kantor	Jumlah Laporan Penyediaan Jasa Pelayanan Umum Kantor yang disediakan	48	644.344.000	12	275.691.000	12	628.250.000	3	16.300.000	3	559.074.000	3	25.850.000	2	20.750.000	92%	99%	23	**897.665.000**					
6.01.01.2.09	**Pemeliharaan Barang Milik Daerah Penunjang Urusan Pemerintahan Daerah**																		0	-					

Kode Rekening	Program/Kegiatan/Sub-Kegiatan	Indikator Kinerja Program (Outcome)/ Kegiatan (Output)/ Sub Kegiatan (Output)	Target RENSTRA Pada Akhir Periode 2030		Realisasi Capaian Kinerja RENSTRA s/d 2024		Target Kinerja Dari Anggaran RENJA 2025		Realisasi Kinerja Dari Anggaran RENJA 2025								Tingkat Capaian dan Realisasi Anggaran Renja 2025 (%)		Realisasi Kinerja s/d 2025		Tingkat Capaian RENSTRA s/d 2025 (%)		Perangkat Daerah Penanggung Jawab	Masalah	Tindak Lanjut
			4		5=n-1		6		7								8=7/6*100		9=5+7		10=9/4*100				
									TW 1		TW2		TW 3		TW 4										
1	2	3	K	Rp	K	Rp	K	Rp	K	RP	K	RP	K	Rp	K	RP	K	Rp	K	Rp	K	Rp	11	12	13
6.01.01.2.09.0002	Penyediaan Jasa Pemeliharaan, Biaya Pemeliharaan, Pajak dan Perizinan Kendaraan Dinas Operasional atau Lapangan	Jumlah Kendaraan Dinas operasional atau Lapangan yang Dipelihara dan dibayarkan Pajak dan Perizinannya	69	80.000.000	14	287.310.000	13	148.850.000	2	28.496.000	3	45.826.300	2	32.940.000	6	39.553.000	100%	99%	27	**434.125.300**					
6.01.01.2.09.0006	Pemeliharaan Peralatan dan Mesin Lainnya	Jumlah Peralatan dan Mesin Lainnya yang dipelihara	52	48.579.544	14	50.000.000	14	30.000.000	2	1.200.000	3	17.360.000	4	9.120.000	5	2.300.000	100%	100%	28	**79.980.000**					
6.01.01.2.09.0011	Pemeliharaan/Rehabilitasi Gedung Kantor dan Bangunan Lainnya	Jumlah Gedung Kantor dan Bangunan Lainnya yang dipelihara/ direhabilitasi	4	120.000.000	1	17.600.000	0	-	0	-	0	0	0	0	0	-			1	**17.600.000**					
6.01.02	**PROGRAM PENYELENGGARAAN PENGAWASAN**		**100**	**5.584.207.707**	**75**	**6.270.599.400**	**100**	**781.200.000**	**25**	**89.700.000**	**25**	**72.850.000**	**22**	**170.230.000**	**0**	**336.752.000**		86%	147	**6.940.131.400**					
6.01.02.2.01	**Penyelenggaraan Pengawasan Internal**																		0	-					
6.01.02.2.01.0001	Pengawasan Kinerja Pemerintah Daerah	Jumlah Laporan Hasil Pengawasan Kinerja Pemerintah Daerah	110	1.310.000.000	35	5.297.907.400	35	139.265.000	8	23.850.000	0	0	1	13.500.000	23	89.100.000	91%	91%	67	**5.424.357.400**					
6.01.02.2.01.0002	Pengawasan Keuangan Pemerintah Daerah	Jumlah Laporan Hasil Pengawasan Keuangan Pemerintah Daerah	95	1.395.000.000	35	186.550.000	35	74.460.000	9	16.200.000	0	0	1	900.000	0	-	29%	23%	45	**203.650.000**					
6.01.02.2.01.0003	Reviu Laporan Kinerja	Jumlah Laporan Hasil Review Kinerja	65	626.565.683	30	199.000.000	30	102.650.000	6	9.000.000	5	7.200.000	13	44.400.000	6	42.000.000	100%	100%	60	**301.600.000**					
6.01.02.2.01.0004	Reviu Laporan Keuangan	Jumlah Laporan Hasil Review Kinerja	130	439.509.024	8	123.000.000	8	85.350.000	0	-	4	31.050.000	2	1.200.000	2	53.100.000	100%	100%	16	**208.350.000**					
6.01.02.2.01.0005	Pengawasan Desa	Jumlah Laporan Hasil Pengawasan Desa	55	600.000.000	38	180.480.000	15	140.000.000	0	-	2	4.500.000	9	60.400.000	1	43.702.000	80%	78%	50	**289.082.000**					
6.01.02.2.01.0006	Kerja Sama Pengawasan Internal	Jumlah Kesepakatan Pengawasan Internal yang Terbentuk	40	140.000.000	0	-	10	10.000.000	0	-	0	0	0	0	0	-	0%	0%	0	-					
6.01.02.2.01.0007	Monitoring dan Evaluasi Tindak Lanjut Hasil Pemeriksaan BPK RI dan Tindak Lanjut Hasil Pemeriksaan APIP	Jumlah Monitoring dan Evaluasi TL	8	37.000.000	4	52.000.000	2	61.680.000	1	4.800.000	1	15.700.000	0	10.980.000	0	30.200.000	118%	100%	6	**113.680.000**					
6.01.02.2.02	**Penyelenggaraan Pengawasan Dengan Tujuan Tertentu**																		0	-					
6.01.02.2.02.0001	Penanganan Penyelesaian Kerugian Negara/Daerah	Jumlah Laporan Penyelesaian Kerugian Negara/ Daerah yang ditangani	30	224.212.000	1	91.662.000	8	60.750.000	4	23.250.000	0	0	1	6.000.000	3	31.500.000	97%	100%	9	**152.412.000**					
6.01.02.2.02.0002	Pengawasan Dengan Tujuan Tertentu	Jumlah Laporan Hasil Pengawasan dengan Tujuan Tertentu	40	811.921.000	4	140.000.000	10	107.045.000	2	12.600.000	2	14.400.000	4	32.850.000	2	47.150.000	100%	100%	14	**247.000.000**					
6.01.03	**PROGRAM PERUMUSAN KEBIJAKAN, PENDAMPINGAN DAN ASISTENSI**		**100**	**2.296.861.000**	**100**	**576.300.000**	**100**	**5.985.160.152**	**1**	**1.217.899.400**	**25**	**1.203.239.100**	**28**	**1.653.755.800**	**0**	**1.749.118.100**		97%	154	**6.400.312.400**					
6.01.03.2.01	**Perumusan Kebijakan Teknis di Bidang Pengawasan Dan Fasilitasi Pengawasan**																		0	-					
6.01.03.2.01.0001	Perumusan Kebijakan Teknik di Bidang Pengawasan	Jumlah Perangkat Daerah yang dilakukan pendampingan dan Asistensi Urusan Pemerintah Daerah	10	586.861.000	0	-	12	5.640.448.152	3	1.215.949.400	3	1.190.299.100	3	1.565.605.800		1.552.739.100	100%	98%	12	**5.524.593.400**					
6.01.03.2.02	**Pendampingan dan Asistensi**																		0	-					
6.01.03.2.02.0001	Pendampingan dan Asistensi Urusan Pemerintahan Daerah	Jumlah Perangkat Daerah yang dilakukan pendampingan dan Asistensi Urusan Pemerintah Daerah	10	586.861.000	15	147.200.000	15	60.190.000	1	1.950.000	1	9.910.000	1	14.700.000	12	32.786.000	100%	99%	30	**206.546.000**					
6.01.03.2.02.0002	Pendampingan, Asistensi, Verifikasi, dan Penilaian Reformasi Birokrasi	Jumlah Perangkat Daerah yang dilakukan pendampingan, asistensi, verifikasi dan penilaian Reformasi Birokrasi	33	855.000.000	25	53.700.000	25	125.850.000	0	-	0	-	9	22.550.000	10	74.550.000	76%	77%	44	**150.800.000**					
6.01.03.2.02.0003	Koordinasi, Monitoring dan Evaluasi serta Verifikasi Pencegahan dan Pemberantasan Korupsi	Jumlah Kegiatan Koordinasi, Monitoring dan Evaluasi serta Verifikasi Pencegahan dan Pemberantasan Korupsi	24	600.000.000	23	345.600.000	23	114.722.000	0	-	0	-	8	37.600.000	12	62.773.000	87%	87%	43	**445.973.000**					
6.01.03.2.02.0004	Pendampingan, Asistensi dan Verifikasi Penegakan Integritas	Jumlah Perangkat Daerah yang Dilakukan Pendampingan, Asistensi dan Verifikasi Penegakan Integritas	8	255.000.000	20	29.800.000	20	43.950.000	0	-	1	3.030.000	5	13.300.000	13	26.270.000	95%	97%	39	**72.400.000**					
																Rata-rata Capaian Kinerja%	91%	89%							
																Predikat	Sangat Tinggi	Tinggi							

KEC : TBT

Kode Rekening	Program/Kegiatan/Sub-Kegiatan	Indikator Kinerja Program (Outcome)/ Kegiatan (Output)/ Sub Kegiatan (Output)	Target RENSTRA Pada Akhir Periode 2030		Realisasi Capaian Kinerja RENSTRA s/d 2024		Target Kinerja Dari Anggaran RENJA 2025		Realisasi Kinerja Dari Anggaran RENJA 2025								Tingkat Capaian dan Realisasi Anggaran Renja 2025 (%)		Realisasi Kinerja s/d 2025		Tingkat Capaian RENSTRA s/d 2025 (%)		Perangkat Daerah Penanggung Jawab	Masalah	Tindak Lanjut
			4		5=n-1		6		7								8=7/6*100		9=5+7		10=9/4*100				
									TW 1		TW2		TW 3		TW 4										
1	2	3	K	Rp	K	Rp	K	Rp	K	RP	K	RP	K	Rp	K	RP	K	Rp	K	Rp	K	Rp	11	12	13
7	UNSUR KEWILAYAHAN			12.963.275.948	96,96	6.629.098.004	100,00	3.354.945.839	21,19	711.008.161	26,64	893.638.668	16,39	549.950.703	31,87	1.069.203.891	3.223.801.423								
7-01	KECAMATAN			12.963.275.948	96,96	6.629.098.004	100,00	3.354.945.839	21,19	711.008.161	26,64	893.638.668	16,39	549.950.703	31,87	1.069.203.891		96%		9.852.899.427					
7-01.01	**PROGRAM PENUNJANG URUSAN PEMERINTAHAN DAERAH KABUPATEN/KOTA**	**Persentase Penunjang Urusan Pemerintah Daerah yang Dilaksanakan**	**100**	**8.797.797.948**	**96,91**	**4.559.098.004**	**100,00**	**2.438.384.639**	**22,05**	**537.578.161**	**27,79**	**677.705.668**	**13,36**	**325.646.803**	**33,24**	**810.472.291**		96%		**6.910.500.927**					
7.01.01.2.01	**Perencanaan, Penganggaran, dan Evaluasi Kinerja Perangkat Daerah**	**Terlaksananya Perencanaan, Penganggaran, dan Evaluasi Kinerja Perangkat Daerah**	**100**	**18.000.000**	**0,00**	**50.000.000**	**100,00**	**22.125.300**	**4,52**	**1.000.000**	**29,06**	**6.430.000**	**23,98**	**5.305.000**	**42,42**	**9.385.800**		100%	100	**72.120.800**					
7.01.01.2.01.0001	Penyusunan Dokumen Perencanaan Perangkat Daerah	Jumlah Dokumen Perencanaan Perangkat Daerah	4	18.000.000	2,00	20.000.000	1,00	4.100.000	0,00	0	0,00	2.000.000	0,0	1.000.000	1,0	1.100.000	100%	100%	3	**24.100.000**					
7.01.01.2.01.0002	Koordinasi dan Penyusunan Dokumen RKA-SKPD	Jumlah Dokumen RKA-SKPD dan Laporan Hasil Koordinasi Penyusunan Dokumen RKA-SKPD	3	0	0,00	5.000.000	1,00	2.914.800	0,00	750.000	0,00	0	0,0	0	1,0	2.164.800	100%	100%	1	**7.914.800**					
7.01.01.2.01.0003	Koordinasi dan Penyusunan Dokumen Perubahan RKA-SKPD	Jumlah Dokumen Perubahan RKA-SKPD dan Laporan Hasil Koordinasi Penyusunan Dokumen Perubahan RKA-SKPD	3	0	0,00	5.000.000	1,00	3.265.000	0,00	150.000	0,00	0	0,0	2.230.000	1,0	885.000	100%	100%	1	**8.265.000**					
7.01.01.2.01.0004	Koordinasi dan Penyusunan DPA-SKPD	Jumlah Dokumen DPA-SKPD dan Laporan Hasil Koordinasi Penyusunan Dokumen DPA-SKPD	3	0	0,00	5.000.000	1,00	2.900.500	0,00	100.000	0,00	0	0,0	0	1,0	2.796.000	100%	100%	1	**7.896.000**					
7.01.01.2.01.0005	Koordinasi dan Penyusunan Perubahan DPA- SKPD	Jumlah Dokumen Perubahan DPA-SKPD dan Laporan Hasil Koordinasi Penyusunan Dokumen Perubahan DPA-SKPD	3	0	0,00	5.000.000	1,00	2.960.000	0,00	0	0,00	0	0,0	1.950.000	1,0	1.010.000	100%	100%	1	**7.960.000**					
7.01.01.2.01.0006	Koordinasi dan Penyusunan Laporan Capaian Kinerja dan Ikhtisar Realisasi Kinerja SKPD	Jumlah Laporan Capaian Kinerja dan Ikhtisar Realisasi Kinerja SKPD dan Laporan Hasil Koordinasi Penyusunan Laporan Capaian Kinerja dan Ikhtisar Realisasi Kinerja SKPD	3	0	0,00	5.000.000	1,00	2.985.000	0,00	0	0,00	1.430.000	0,0	125.000	1,0	1.430.000	100%	100%	1	**7.985.000**					
7.01.01.2.01.0007	Evaluasi Kinerja Perangkat Daerah	Jumlah Laporan Evaluasi Kinerja Perangkat Daerah	3	0	0,00	5.000.000	1,00	3.000.000	0,00	0	1,00	3.000.000	0,0	0	0,0	0	100%	100%	1	**8.000.000**					
7-01.01.2.02	**Administrasi Keuangan Perangkat Daerah**	**Terlaksananya kegiatan Administrasi Keuangan Perangkat Daerah**	**100**	**7.841.339.948**	**98,48**	**4.088.972.004**	**100,00**	**2.227.075.339**	**23,24**	**517.571.201**	**25,25**	**562.310.148**	**14,0**	**310.966.923**	**33,83**	**753.375.491**		96%	195	**6.233.195.767**					
7-01.01.2.02.001	Penyediaan Gaji dan Tunjangan ASN	Jumlah Orang yang Menerima Gaji dan Tunjangan ASN	###	7.626.179.948	280,00	4.025.452.004	280,00	2.177.145.339	70,00	508.891.201	75,00	549.790.148	60,0	306.016.923	75,0	733.435.491	100%	96%	560	**6.123.585.767**					
7-01.01.2.02.003	Pelaksanaan Penatausahaan dan Pengujian/Verifikasi Keuangan SKPD	Jumlah Dokumen Penatausahaan dan Pengujian/Verifikasi Keuangan SKPD	4	215.160.000	1,00	58.520.000	1,00	46.080.000	0,00	7.680.000	0,00	11.520.000	0,0	3.840.000	1,0	19.200.000	100%	92%	2	**100.760.000**					
7.01.01.2.02.0007	Koordinasi dan Penyusunan Laporan Keuangan Bulanan/ Triwulanan/ Semesteran SKPD	Jumlah Laporan Keuangan Bulanan/ Triwulanan/ Semesteran SKPD dan Laporan Koordinasi Penyusunan Laporan Keuangan Bulanan/Triwulanan/Semesteran SKPD	3	0	0,00	5.000.000	1,00	3.850.000	0,00	1.000.000	0,00	1.000.000	0,0	1.110.000	1,0	740.000	100%	100%	1	**8.850.000**					
7.01.01.2.03	**Administrasi Barang Milik Daerah pada Perangkat Daerah**	**Terlaksananya Administrasi Barang Milik Daerah pada Perangkat Daerah**	**300**	**4.800.000**	**0,00**	**0**	**100,00**	**4.800.000**	**0,00**	**0**	**41,67**	**2.000.000**	**8,3**	**400.000**	**41,7**	**2.000.000**		92%	92	**4.400.000**					
7.01.01.2.03.0006	Penatausahaan Barang Milik Daerah pada SKPD	Jumlah Laporan Penatausahaan Barang Milik Daerah pada SKPD	###	4.800.000	0,00	0	12,00	4.800.000	0,00	0	5,00	2.000.000	1,0	400.000	6,0	2.000.000	100%	92%	12	**4.400.000**					
7.01.01.2.05	**Administrasi Kepegawaian Perangkat Daerah**	**Terlaksananya Administrasi Kepegawaian Perangkat Daerah**	**100**	**0**	**100,00**	**5.000.000**	**100,00**	**3.350.000**	**0,00**	**0**	**44,78**	**1.500.000**	**4,48**	**150.000**	**50,75**	**1.700.000**		100%	200	**8.350.000**					
7.01.01.2.05.0005	Monitoring, Evaluasi, dan Penilaian Kinerja Pegawai	Jumlah Dokumen Monitoring, Evaluasi, dan Penilaian Kinerja Pegawai	4	0	1,00	5.000.000	1,00	3.350.000	0,00	0	0,00	1.500.000	0,0	150.000	1,0	1.700.000	100%	100%	2	**8.350.000**					
7.01.01.2.05.0009	Pendidikan dan Pelatihan Pegawai Berdasarkan Tugas dan Fungsi	Jumlah Pegawai Berdasarkan Tugas dan Fungsi yang Mengikuti Pendidikan dan Pelatihan	2	0	0,00	0	1,00	0		0	0,00	0	0,0	0	0,0	0			0	-					
7.01.01.2.06	**Administrasi Umum Perangkat Daera**	**Terlaksananya Administrasi Umum Perangkat Daerah**	**100**	**215.820.000**	**100,00**	**117.420.000**	**100,00**	**32.800.000**	**25,74**	**8.444.000**	**42,66**	**13.991.000**	**18,35**	**6.019.000**	**9,84**	**3.228.000**		97%	197	**149.102.000**					
7.01.01.2.06.0002	Penyediaan Peralatan dan Perlengkapan Kantor	Jumlah Paket Peralatan dan Perlengkapan Kantor yang Disediakan	72	55.000.000	48,00	67.420.000	12,00	21.000.000	5,00	8.444.000	3,00	6.916.000	3,0	3.244.000	1,0	1.278.000	100%	95%	60	**87.302.000**					
7.01.01.2.06.0004	Penyediaan Bahan Logistik Kantor	Jumlah dokumen/laporan Penyediaan Bahan Logistik Kantor	12	231.856.000	0,00	0	0	0	0,00	0	0,00	0	0,0	0	0,0	0			0	-					
7.01.01.2.06.0005	Penyediaan Barang Cetakan dan Penggandaan	Jumlah Paket Barang Cetakan dan Penggandaan yang Disediakan	48	50.000.000	24,00	50.000.000	12,00	11.800.000	0,00	0	7,00	7.075.000	2,0	2.775.000	3,0	1.950.000	100%	100%	36	**61.800.000**					
7.01.01.2.07	**Pengadaan Barang Milik Daerah Penunjang Urusan Pemerintah Daerah**	**Terlaksananya Pengadaan Barang Milik Daerah Penunjang Urusan Pemerintah Daerah**	**0**	**0**	**100,00**	**23.000.000**	**100,00**	**20.000.000**	**0,00**	**0**	**0,00**	**0**	**0,0**	**0**	**98,00**	**19.600.000**		98%	198	**42.600.000**					
7.01.01.2.07.0008	Pengadaan Peralatan dan Mesin Lainnya	Jumlah Unit Peralatan dan Mesin Lainnya yang Disediakan	9,00	0	5,00	23.000.000	2,00	20.000.000	0,00	0	0,00	0	0,0	0	2,0	19.600.000	100%	98%	7	**42.600.000**					
7-01.01.2.08	**Penyediaan Jasa Penunjang Urusan Pemerintahan Daerah**	**Terlaksananya kegiatan Penyediaan Jasa Penunjang Urusan Pemerintahan Daerah**	**100**	**650.208.000**	**95,49**	**265.506.000**	**100,00**	**128.234.000**	**8,24**	**10.562.960**	**71,33**	**91.474.520**	**2,19**	**2.805.880**	**16,52**	**21.183.000**		98%	194	**391.532.360**					

Kode Rekening	Program/Kegiatan/Sub-Kegiatan	Indikator Kinerja Program (Outcome)/ Kegiatan (Output)/ Sub Kegiatan (Output)	Target RENSTRA Pada Akhir Periode 2030		Realisasi Capaian Kinerja RENSTRA s/d 2024		Target Kinerja Dari Anggaran RENJA 2025		Realisasi Kinerja Dari Anggaran RENJA 2025								Tingkat Capaian dan Realisasi Anggaran Renja 2025 (%)		Realisasi Kinerja s/d 2025		Tingkat Capaian RENSTRA s/d 2025 (%)		Perangkat Daerah Penanggung Jawab	Masalah	Tindak Lanjut
			4		5=n-1		6		7								8=7/6*100		9=5+7		10=9/4*100				
									TW 1		TW2		TW 3		TW 4										
1	2	3	K	Rp	K	Rp	K	Rp	K	RP	K	RP	K	Rp	K	RP	K	Rp	K	Rp	K	Rp	11	12	13
7-01.01.2.08.002	Penyediaan Jasa Komunikasi, Sumber Daya Air dan Listrik	Jumlah Laporan Penyediaan Jasa Komunikasi, Sumber Daya Air dan Listrik yang Disediakan	###	45.600.000	24,00	18.600.000	12,00	7.200.000	2,00	1.462.960	5,00	2.790.520	0,0	255.880	5,0	983.000	100%	76%	36	**24.092.360**					
7-01.01.2.08.004	Penyediaan Jasa Pelayanan Umum Kantor	Jumlah Laporan Penyediaan Jasa Pelayanan Umum Kantor yang Disediakan	###	556.002.000	24,00	246.906.000	1,00	121.034.000	0,00	9.100.000	0,00	88.684.000	0,0	2.550.000	1,0	20.200.000	100%	100%	25	**367.440.000**					
7-01.01.2.09	**Pemeliharaan Barang Milik Daerah Penunjang Urusan Pemerintahan Daerah**	**PersentasePemeliharaan Barang Milik Daerah Penunjang Urusan Pemerintahan Daerah**	**100**	**9.200.000**	**27,03**	**9.200.000**	**100,00**	**0**	**0,00**	**0**	**0,00**	**0**	**0,0**	**0**	**0,00**	**0**			27	**9.200.000**					
7-01.01.2.09.002	Penyediaan Jasa Pemeliharaan, Biaya Pemeliharaan, Pajak dan Perizinan Kendaraan Dinas Operasional atau Lapangan	Jumlah Kendaraan Dinas Operasional atau Lapangan yang Dipelihara dan dibayarkan Pajak dan Perizinannya	0	0	2,00	9.200.000	0,00	0	0,00	0	0,00	0	0,0	0	0,0	0			2	**9.200.000**					
7-01.02	**PROGRAM PENYELENGGARAAN PEMERINTAHAN DAN PELAYANAN PUBLIK**	**Persentase Penyelenggaraan Pemerintahan dan Pelayanan Publik**	**100**	**205.000.000**	**100,00**	**90.000.000**	**100,00**	**23.741.200**	**25,69**	**6.100.000**	**31,80**	**7.550.000**	**9,26**	**2.199.000**	**28,73**	**6.822.000**		95%	195	**112.671.000**					
7-01.02.2.01	**Koordinasi Penyelenggaraan Kegiatan Pemerintahan di Tingkat Kecamatan**	**Terlaksananya kegiatan Koordinasi Penyelenggaraan Kegiatan Pemerintahan diTingkat Kecamatan**	**100**	**205.000.000**	**100,00**	**90.000.000**	**100,00**	**23.741.200**	**25,69**	**6.100.000**	**31,80**	**7.550.000**	**9,26**	**2.199.000**	**28,73**	**6.822.000**		95%	195	**112.671.000**					
7-01.02.2.01.002	Peningkatan Efektifitas Kegiatan Pemerintahan di Tingkat Kecamatan	Jumlah Dokumen Peningkatan Efektifitas Kegiatan Pemerintahan di Tingkat Kecamatan	4,00	205.000.000	2,00	90.000.000	1,00	23.741.200	0,00	6.100.000	0,00	7.550.000	0,0	2.199.000	1,0	6.822.000	100%	95%	3	**112.671.000**					
7.01.03	**PROGRAM PEMBERDAYAAN MASYARAKAT DESA DAN KELURAHAN**	**Persentase Pemberdayaan Masyarakat Desa dan Kelurahan**	**100**	**3.695.000.000**	**96,82**	**1.840.000.000**	**100,00**	**839.219.900**	**16,60**	**139.350.000**	**24,83**	**208.383.000**	**25,06**	**210.299.900**	**28,62**	**240.161.500**		95%	192	**2.638.194.400**					
7.01.03.2.01	**Koordinasi Kegiatan Pemberdayaan Desa**	**Terlaksananya Koordinasi Kegiatan Pemberdayaan Desa**	**100**	**0**	**96,82**	**0**	**100,00**	**19.991.400**	**0,00**	**0**	**0,00**	**-**	**100,0**	**19.991.400**	**0,0**	**0,0**		100%	197	**19.991.400**					
7.01.03.2.01.0003	Sinkronisasi Program Kerja dan Kegiatan Pemberdayaan Masyarakat yang Dilakukan oleh Pemerintah dan Swasta di Wilayah Kerja Kecamatan	Jumlah dokumen Sinkronisasi program kerja dan kegiatan pemberdayaan masyarakat yang dilakukan oleh pemerintah dan swasta di wilayah kerja kecamatan	3,00	0	1,00	58754000	1,00	19.991.400	0,00	0	0,00	-	1,0	19.991.400	0,0	0,00	100%	100%	2	**78.745.400**					
7.01.03.2.02	**Kegiatan Pemberdayaan Kelurahan**	**Terlaksananya Pemberdayaan Kelurahan**	**100**	**3.695.000.000**	**96,82**	**1.840.000.000**	**100,00**	**819.228.500**	**17,01**	**139.350.000**	**25,44**	**208.383.000**	**23,23**	**190.308.500**	**29,32**	**240.161.500**		95%	192	**2.618.203.000**					
7.01.03.2.20.01	Pemberdayaan Masyarakat di Kelurahan	Jumlah Pokmas dan Ormas yang Melaksanakan Pemberdayaan Masyarakat di Kelurahan	8,00	3.695.000.000	4,00	1.840.000.000	2,00	819.228.500	0,00	139.350.000	0,00	208.383.000	1,0	190.308.500	1,0	240.161.500	100%	95%	6	**2.618.203.000**					
7-01.06	**PROGRAM PEMBINAAN DAN PENGAWASAN PEMERINTAHAN DESA**	**Persentase Pelaksanaan Pembinaan dan Pengawasan Desa**	**100**	**265.478.000**	**97,50**	**140.000.000**	**100,00**	**53.600.100**	**52,20**	**27.980.000**	**0,00**	**0**	**22,0**	**11.805.000**	**21,92**	**11.748.100**		96%	194	**191.533.100**					
7-01.06.2.01	**Fasilitasi, Rekomendasi dan Koordinasi Pembinaan dan Pengawasan Pemerintahan Desa**	**Terlaksananya kegiatan Fasilitasi, Rekomendasi dan Koordinasi Pembinaan dan Pengawasan Pemerintahan Desa**	**100**	**265.478.000**	**97,50**	**140.000.000**	**100,00**	**53.600.100**	**52,20**	**27.980.000**	**0,00**	**0**	**22,0**	**11.805.000**	**21,92**	**11.748.100**		96%	194	**191.533.100**					
7-01.06.2.01.003	Fasilitasi Pengelolaan Keuangan Desa dan Pendayagunaan Aset Desa	Jumlah Dokumen yang Difasilitasi dalam rangka Pengelolaan Keuangan Desa dan Pendayagunaan Aset Desa	4	163.798.000	2,00	100.000.000	1,00	23.600.100	0,00	0	0,00	0	0,0	11.805.000	1,0	11.748.100	100%	100%	3	**123.553.100**					
7-01.06.2.01.013	Fasilitasi Penyusunan Perencanaan Pembangunan Partisipatif	Jumlah Dokumen Fasilitasi dalam rangka Perencanaan Pembangunan Partisipatif	4	101.680.000	2,00	40.000.000	1,00	30.000.000	1,00	27.980.000	0,00	0	0,0	0,0			100%	93%	3	**67.980.000**					
															Rata-rata Capaian Kinerja%		100%	97%						
															Predikat		Sangat Tinggi	Sangat Tinggi						

KEC: TULANG BAWANG UDIK

Kode Rekening	Program/Kegiatan/Sub-Kegiatan	Indikator Kinerja Program (Outcome)/ Kegiatan (Output)/ Sub Kegiatan (Output)	Target RENSTRA Pada Akhir Periode 2030		Realisasi Capaian Kinerja RENSTRA s/d 2024		Target Kinerja Dari Anggaran RENJA 2025		Realisasi Kinerja Dari Anggaran RENJA 2025								Tingkat Capaian dan Realisasi Anggaran Renja 2025 (%)		Realisasi Kinerja s/d 2025		Tingkat Capaian RENSTRA s/d 2025 (%)		Perangkat Daerah Penanggung Jawab	Masalah	Tindak Lanjut
			4		5=n-1		6		7								8=7/6*100		9=5+7		10=9/4*100				
									TW 1		TW2		TW 3		TW 4										
1	2	3	K	Rp	K	Rp	K	Rp	K	RP	K	RP	K	Rp	K	RP	K	Rp	K	Rp	K	Rp	11	12	13
7	**UNSUR KEWILAYAHAN**			**7.815.018.782**		**3.139.014.367**		**1.612.030.412**	**24,39**	**393.230.814**	**25,56**	**412.027.977**	**28,10**	**453.027.458**	**19,03**	**306.845.031**	**1.565.131.280**								
7-01	**KECAMATAN**			**7.815.018.782**		**3.139.014.367**		**1.612.030.412**	**24,39**	**393.230.814**	**25,56**	**412.027.977**	**28,10**	**453.027.458**	**19,03**	**306.845.031**		97%		**4.704.145.647**					
7-01.01	**PROGRAM PENUNJANG URUSAN PEMERINTAHAN DAERAH KABUPATEN/KOTA**	**Persentase Penunjang Urusan Pemerintah Daerah yang Dilaksanakan**	**100**	**7.538.999.222**	**97,32**	**2.951.820.367**	**100**	**1.567.907.912**	**23,45**	**367.680.814**	**25,74**	**403.630.477**	**28,38**	**444.927.458**	**19,41**	**304.374.031**		97%		**4.472.433.147**					
7-01.01.2.01	**Perencanaan, Penganggaran, dan Evaluasi Kinerja Perangkat Daerah**	**Terlaksananya kegiatan Perencanaan, Penganggaran, dan Evaluasi Kinerja Perangkat Daerah**	**101**	**0**	**72,14**	**35.000.000**	**100**	**16.100.000**	**15,40**	**2.480.000**	**13,79**	**2.220.000**	**6,21**	**1.000.000**	**39,57**	**6.370.000**		75%	147	**47.070.000**					
7-01.01.2.01.0001	Penyusunan Dokumen Perencanaan Perangkat Daerah	Jumlah Dokumen Jumlah Dokumen Perencanaan Perangkat Daerah	3	0	1,00	5.000.000	1	2.480.000	0,00	2.480.000	0,00	0	0,00	0	0,0	0	0%	100%	1	**7.480.000**					
7-01.01.2.01.0002	Koordinasi dan Penyusunan Dokumen RKA-SKPD	Jumlah Dokumen Koordinasi dan Penyusunan Dokumen RKA-SKPD	3	0	1,00	5.000.000	1	2.050.000	0,00	0	0,00	0	0,00	0	1,0	2.220.000	100%	108%	2	**7.220.000**					
7-01.01.2.01.0003	Koordinasi dan Penyusunan Dokumen Perubahan RKA-SKPD	Jumlah Dokumen Koordinasi dan Penyusunan Dokumen Perubahan RKA-SKPD	3	0	1,00	5.000.000	1	2.450.000	0,00	0	0,00	0	0,00	0	1,0	2.450.000	100%	100%	2	**7.450.000**					
7-01.01.2.01.0004	Koordinasi dan Penyusunan DPA-SKPD	Jumlah Dokumen Koordinasi dan Penyusunan DPA-SKPD	3	0	1,00	5.000.000	1	2.220.000	0,00	0	1,00	2.220.000	0,00	0	0,0	0	100%	100%	2	**7.220.000**					
7-01.01.2.01.0005	Koordinasi dan Penyusunan Perubahan DPA-SKPD	Jumlah Dokumen Koordinasi dan Penyusunan Perubahan DPA-SKPD	3	0	1,00	5.000.000	1	2.700.000	0,00	0	0,00	0	0,00	1.000.000	0,0	1.700.000	0%	100%	1	**7.700.000**					
7-01.01.2.01.0006	Koordinasi dan Penyusunan Laporan Capaian Kinerja dan Ikhtisar Realisasi Kinerja SKPD	Jumlah Dokumen Koordinasi dan Penyusunan Laporan Capaian Kinerja dan Ikhtisar Realisasi Kinerja SKPD	3	0	1,00	5.000.000	1	2.200.000	0,00	0	0,00	0	0,00	0	0,00	-	0%	0%	1	**5.000.000**					
7-01.01.2.01.0007	Evaluasi Kinerja Perangkat Daerah	Jumlah Dokumen Evaluasi Kinerja Perangkat Daerah	3	0	1,00	5.000.000	1	2.000.000	0,00	0	0,00	0	0,00	0	0,0	0	0%	0%	1	**5.000.000**					
7-01.01.2.02	**Administrasi Keuangan Perangkat Daerah**	**Terlaksananya kegiatan Administrasi Keuangan Perangkat Daerah**	**100**	**6.710.768.883**	**190,06**	**2.561.854.367**	**100**	**1.401.433.035**	**25,54**	**357.870.944**	**22,51**	**315.514.762**	**30,07**	**421.384.828**	**18,88**	**264.610.842**		97%	287	**3.921.235.743**					
7-01.01.2.02.0001	Penyediaan Gaji dan Tunjangan ASN	Jumlah Orang yang Menerima Gaji dan Tunjangan ASN	826	6.541.080.182	280,00	2.469.014.367	182	1.354.573.035	45,00	350.410.944	45,00	315.514.762	47,00	399.204.828	45,0	250.490.842	100%	97%	462	**3.784.635.743**					
7-01.01.2.02.0003	Pelaksanaan Penatausahaan dan Pengujian/Verifikasi Keuangan SKPD	Jumlah Dokumen Penatausahaan dan Pengujian/Verifikasi Keuangan SKPD	4	169.688.701	2,00	87.840.000	1	44.760.000	0,00	7.460.000	0,00	0	0,00	22.180.000	1,0	14.120.000	100%	98%	3	**131.600.000**					
7-01.01.2.02.0007	Sub Kegiatan Koordinasi dan Penyusunan Laporan Keuangan Bulanan/ Triwulanan/ Semesteran SKPD	Jumlah Dokumen Koordinasi dan Penyusunan Laporan Keuangan Bulanan/ Triwulanan/ Semesteran SKPD	3	0	1,00	5.000.000	1	2.100.000	0,00	0	1,00	0	0,00	0	0,0	0,00	100%	0%	2	**5.000.000**					
7-01.01.2.05	**Administrasi Kepegawaian Perangkat Daerah**	**Terlaksananya Kegiatan Administrasi Kepegawaian Perangkat Daerah**	**100**	**0**	**100,00**	**5.000.000**	**100**	**9.040.877**	**0,00**	**0**	**21,41**	**1.935.500**	**0,00**	**547.000**	**71,25**	**6.441.877**		99%	193	**13.924.377**					
7-01.01.2.05.0005	Monitoring, Evaluasi, dan Penilaian Kinerja Pegawai	Jumlah DokumenMonitoring, Evaluasi, dan Penilaian Kinerja Pegawai	3	0	1,00	5.000.000	1	9.040.877	0,00	0	0,00	1.935.500	0,00	547.000	1,0	6.441.877	100%	99%	2	**13.924.377**					
7-01.01.2.06	**Administrasi Umum Perangkat Daerah**	**Terlaksananya Kegiatan Administrasi Umum Perangkat Daerah**	**100**	**245.250.282**	**182,53**	**68.094.000**	**100**	**15.250.000**	**7,67**	**1.170.000**	**23,02**	**3.510.000**	**39,50**	**6.023.000**	**24,59**	**3.750.000**		95%	277	**82.547.000**					
7-01.01.2.06.0002	Penyediaan Peralatan dan Perlengkapan Kantor	Terlaksanya Penyediaan Peralatan dan Perlengkapan Kantor	48	58.405.866	24,00	35.589.000	12	5.000.000	0,00	170.000	0,00	110.000	8,00	2.370.000	4,0	1.650.000	100%	86%	36	**39.889.000**					
7-01.01.2.06.0003	Penyediaan Peralatan Rumah Tangga	Terlaksananya Penyediaan Peralatan Rumah Tangga	48	186.844.416	24,00	20.505.000	12	6.250.000	2,00	1.000.000	2,00	1.000.000	5,00	2.853.000	3,0	1.300.000	100%	98%	36	**26.658.000**					
7-01.01.2.06.0005	Penyediaan Barang Cetakan dan Penggandaan	Terlaksananya Penyediaan Barang Cetakan dan Penggandaan	36	0	12,00	12000000	12	4.000.000	0,00	0	6,00	2.400.000	3,00	800.000	3,0	800.000	100%	100%	24	**16.000.000**					
7-01.01.2.07	**Pengadaan Barang Milik Daerah Penunjang Urusan Pemerintah Daerah**	**Tersedianya Barang Milik Daerah Penunjang Urusan Pemerintah Daerah**	**0**	**0**	**0,00**	**0**	**100**	**8.000.000**		**0**	**100,00**	**8.000.000**	**0,00**	**0**	**0,0**	**0**		100%	100	**8.000.000**					
7-01.01.2.07.0006	Pengadaan Peralatan dan Mesin Lainnya	Jumlah Unit Peralatan dan Mesin Lainnya yang Disediakan	0	0	0,00	0	3	8.000.000		0	1,00	8.000.000	0,00	0	0,0	0	33%	100%	1	**8.000.000**					
7-01.01.2.08	**Penyediaan Jasa Penunjang Urusan Pemerintahan Daerah**	**Terlaksananya kegiatan Penyediaan Jasa Penunjang Urusan Pemerintahan Daerah**	**100**	**582.980.057**	**100,00**	**277.872.000**	**100**	**117.584.000**	**5,24**	**6.159.870**	**61,40**	**72.200.215**	**13,58**	**15.972.630**	**19,52**	**22.951.312**		100%	200	**395.156.027**					
7-01.01.2.08.002	Penyediaan Jasa Komunikasi, Sumber Daya Air dan Listrik	Jumlah Laporan Penyediaan Jasa Komunikasi, Sumber Daya Air dan Listrik yang Disediakan	36	50.957.568	24,00	24.000.000	12	3.000.000	4,00	759.870	2,00	566.215	2,00	622.630	4,0	751.312	100%	90%	36	**26.700.027**					
7-01.01.2.08.004	Penyediaan Jasa Pelayanan Umum Kantor	Jumlah Laporan Penyediaan Jasa Pelayanan Umum Kantor yang Disediakan	36	532.022.489	24,00	253.872.000	12	114.584.000	0,00	5.400.000	8,00	71.634.000	1,00	15.350.000	3,0	22.200.000	100%	100%	36	**368.456.000**					
7-01.01.2.09	**Pemeliharaan Barang Milik Daerah Penunjang Urusan Pemerintahan Daerah**	**Terlaksananya kegiatan Pemeliharaan Barang Milik Daerah Penunjang Urusan Pemerintahan Daerah**	**100**	**0**	**0,00**	**4.000.000**	**100**	**500.000**	**0,00**	**0**	**50,00**	**250.000**	**0,00**	**0**	**50,0**	**250.000**		100%	100	**4.500.000**					
7-01.01.2.09.0002	Penyediaan Jasa Pemeliharaan, Biaya Pemeliharaan, Pajak dan Perizinan Kendaraan Dinas Operasional atau Lapangan	Jumlah Kendaraan Dinas Operasional atau Lapangan yang Dipelihara dan dibayarkan Pajak dan Perizinannya	6	0	2,00	4.000.000	2	500.000	0,00	0	0,00	250.000	0,00	0	2,0	250.000	100%	100%	4	**4.500.000**					

Kode Rekening	Program/Kegiatan/Sub-Kegiatan	Indikator Kinerja Program (Outcome)/ Kegiatan (Output)/ Sub Kegiatan (Output)	Target RENSTRA Pada Akhir Periode 2030		Realisasi Capaian Kinerja RENSTRA s/d 2024		Target Kinerja Dari Anggaran RENJA 2025		Realisasi Kinerja Dari Anggaran RENJA 2025								Tingkat Capaian dan Realisasi Anggaran Renja 2025 (%)		Realisasi Kinerja s/d 2025		Tingkat Capaian RENSTRA s/d 2025 (%)		Perangkat Daerah Penanggung Jawab	Masalah	Tindak Lanjut
			4		5=n-1		6		7								8=7/6*100		9=5+7		10=9/4*100				
									TW 1		TW2		TW 3		TW 4										
1	2	3	K	Rp	K	Rp	K	Rp	K	RP	K	RP	K	Rp	K	RP	K	Rp	K	Rp	K	Rp	11	12	13
7-01.02	**PROGRAM PENYELENGGARAAN PEMERINTAHAN DAN PELAYANAN PUBLIK**	**Persentase Penyelenggaraan Pemerintahan dan Pelayanan Publik**	**100**	**84.929.280**	**100,00**	**56.400.000**	**100**	**5.000.000**	**10,00**	**500.000**	**10,00**	**500.000**	**79,60**	**3.980.000**	**0,00**	**0**		100%	200	**61.380.000**					
7-01.02.2.01	**Koordinasi Penyelenggaraan Kegiatan Pemerintahan di Tingkat Kecamatan**	**Terlaksananya kegiatan Koordinasi Penyelenggaraan Kegiatan Pemerintahan di Tingkat Kecamatan**	**100**	**84.929.280**	**100,00**	**56.400.000**	**100**	**5.000.000**	**10,00**	**500.000**	**10,00**	**500.000**	**79,60**	**3.980.000**	**0,00**	**0**		100%	200	**61.380.000**					
7-01.02.2.01.0002	Peningkatan Efektifitas Kegiatan Pemerintahan di Tingkat Kecamatan	Jumlah Dokumen Peningkatan Efektifitas Kegiatan Pemerintahan di Tingkat Kecamatan	3	84.929.280	1,00	56.400.000	1	5.000.000	0,00	500.000	10,00	500.000	**0,00**	3.980.000	1,0	0	100%	100%	12	**61.380.000**					
7-01.02	**PROGRAM PEMBERDAYAAN MASYARAKAT DESA DAN KELURAHAN**	**TERLAKSANANYA PROGRAM PEMBERDAYAAN MASYARAKAT DESA DAN KELURAHAN**	**100**	**0**	**100,00**	**40.794.000**	**100**	**5.000.000**	**0,00**	**0**	**96,25**	**4.812.500**	**0,00**	**0**	**0,0**	**0**		96%	196	**45.606.500**					
7-01.03.2.01	**Kegiatan Koordinasi Kegiatan Pemberdayaan Desa**	**Terlaksananya Kegiatan Koordinasi Kegiatan Pemberdayaan Desa**	**100**	**0**	**100,00**	**40.794.000**	**100**	**5.000.000**	**0,00**	**0**	**96,25**	**4.812.500**	**0,00**	**0**	**0,0**	**0**		96%	196	**45.606.500**					
7-01.03.2.01.0003	Peningkatan Efektifitas Kegiatan Pemberdayaan Masyarakat di Wilayah Kecamatan	Terlaksananya Peningkatan Efektifitas Kegiatan Pemberdayaan Masyarakat di Wilayah Kecamatan	3	0	1,00	40.794.000	1	5.000.000	0,00	0	0,00	4.812.500	0,00	0	0,0	0	0%	96%	1	**45.606.500**					
7-01.06	**PROGRAM PEMBINAAN DAN PENGAWASAN PEMERINTAHAN DESA**	**Persentase Pelaksanaan Pembinaan dan Pengawasan Desa**	**100**	**191.090.280**	**187,50**	**90.000.000**	**100**	**34.122.500**	**73,41**	**25.050.000**	**9,04**	**3.085.000**	**12,07**	**4.120.000**	**7,24**	**2.471.000**		102%	289	**124.726.000**					
7-01.06.2.01	**Fasilitasi, Rekomendasi dan Koordinasi Pembinaan dan Pengawasan Pemerintahan Desa**	**Terlaksananya kegiatan Fasilitasi, Rekomendasi dan Koordinasi Pembinaan dan Pengawasan Pemerintahan Desa**	**100**	**191.090.280**	**187,50**	**90.000.000**	**100**	**34.122.500**	**73,41**	**25.050.000**	**9,04**	**3.085.000**	**12,07**	**4.120.000**	**7,24**	**2.471.000**		102%	289	**124.726.000**					
7-01.06.2.01.0003	Fasilitasi Pengelolaan Keuangan Desa dan Pendayagunaan Aset Desa	Jumlah Dokumen yang Difasilitasi dalam rangka Pengelolaan Keuangan Desa dan Pendayagunaan Aset Desa	4	106.161.000	2,00	50.000.000	1	14.122.500	0,00	5.050.000	0,00	3.085.000		4120000	1,0	2.471.000	100%	104%	3	**64.726.000**					
7-01.06.2.01.0013	Fasilitasi Penyusunan Perencanaan Pembangunan Partisipatif	Jumlah Dokumen Fasilitasi dalam rangka Perencanaan Pembangunan Partisipatif	4	84.929.280	2,00	40.000.000	1	20.000.000	1,00	20.000.000	0,00	-	0,00	0	0,0	0	100%	100%	3	**60.000.000**					
																Rata-rata Capaian Kinerja%	82%	94%							
																Predikat	Tinggi	Sangat Tinggi							

KEC: GUNUNG TERANG

Kode Rekening	Program/Kegiatan/Sub-Kegiatan	Indikator Kinerja Program (Outcome)/ Kegiatan (Output)/ Sub Kegiatan (Output)	Target RENSTRA Pada Akhir Periode 2030		Realisasi Capaian Kinerja RENSTRA s/d 2024		Target Kinerja Dari Anggaran RENJA 2025		Realisasi Kinerja Dari Anggaran RENJA 2025								Tingkat Capaian dan Realisasi Anggaran Renja 2025 (%)		Realisasi Kinerja s/d 2025		Tingkat Capaian RENSTRA s/d 2025 (%)		Penanggung Jawab	Masalah	Tindak Lanjut
			4		5=n-1		6		7								8=7/6*100		9=5+7		10=9/4*100				
									TW 1		TW2		TW 3		TW 4										
1	2	3	K	Rp	K	Rp	K	Rp	K	RP	K	RP	K	Rp	K	RP	K	Rp	K	Rp	K	Rp	11	12	13
7	UNSUR KEWILAYAHAN			5.178.250.195	94,00	1.340.002.465	100,0	1.279.415.910	28,00	358.287.231	27,04	345.974.220	22,30	285.250.316			989.511.767								
7-01	KECAMATAN			5.178.250.195	94,00	1.340.002.465	100,0	1.279.415.910	24,06	307.812.721	27,04	345.974.220	22,30	285.250.316				73%		2.279.039.722					
7-01.01	**PROGRAM PENUNJANG URUSAN PEMERINTAHAN DAERAH KABUPATEN/ KOTA**	**Persentase Penunjang Urusan Pemerintah Daerah yang Dilaksanakan**	**100**	**4.905.003.795**	**94,69**	**1.238.148.465**	**100,0**	**1.222.285.110**		**281.312.721**		**330.314.220**		**274.455.316**				72%		**2.124.230.722**					
7-01.01.2.01	**Perencanaan, Penganggaran, dan Evaluasi Kinerja Perangkat Daerah**	**Terlaksananya kegiatan Perencanaan, Penganggaran, dan Evaluasi Kinerja Perangkat Daerah**	**100**	**78.842.600**	**100,00**	**35.000.000**	**100,0**	**14.614.200**		**3.200.000**		**2.000.000**		**7.500.000**			0%	87%	100	**47.700.000**					
7-01.01.2.01.0001	Penyusunan Dokumen Perencanaan Perangkat Daerah	Jumlah Dokumen Perencanaan Perangkat Daerah	4,00	13.100.000	1,00	5.000.000	1,0	2.700.000	1,00	2.700.000	0,0	0	0,0	0,0			100%	100%	2	**7.700.000**					
7-01.01.2.01.0002	Koordinasi dan Penyusunan Dokumen RKA-SKPD	Jumlah Dokumen RKA-SKPD dan Laporan Hasil Koordinasi Penyusunan Dokumen RKA-SKPD	4,00	11.600.000	1,00	5.000.000	1,0	2.200.000	0,00	0	0,0	0	1,0	2.000.000			100%	91%	2	**7.000.000**					
7-01.01.2.01.0003	Koordinasi dan Penyusunan Dokumen Perubahan RKA-SKPD	Jumlah Dokumen Perubahan RKA SKPD dan Laporan Hasil Koordinasi Penyusunan Dokumen Perubahan RKA-SKPD	4,00	10.172.600	1,00	5.000.000	1,0	1.724.200	0,00	0	0,0	0	1,0	1.500.000			100%	87%	2	**6.500.000**					
7-01.01.2.01.0004	Koordinasi dan Penyusunan DPA-SKPD	Jumlah Dokumen DPA-SKPD dan Laporan Hasil Koordinasi Penyusunan Dokumen DPA-SKPD	4,00	12.500.000	1,00	5.000.000	1,0	2.500.000	0,00	500.000	0,0	1.000.000	1,0	1.000.000			100%	100%	2	**7.500.000**					
7-01.01.2.01.0005	Koordinasi dan Penyusunan Perubahan DPA-SKPD	Jumlah Dokumen Perubahan DPA SKPD dan Laporan Hasil Koordinasi Penyusunan Dokumen Perubahan DPA-SKPD	4,00	9.500.000	1,00	5.000.000	1,0	1.500.000	0,00	0	0,0	500.000	1,0	1.000.000			100%	100%	2	**6.500.000**					
7-01.01.2.01.0006	Koordinasi dan Penyusunan Laporan Capaian Kinerja dan Ikhtisar Realisasi Kinerja SKPD	Jumlah Laporan Capaian Kinerja dan Ikhtisar Realisasi Kinerja SKPD dan Laporan Hasil Koordinasi Penyusunan Laporan Capaian Kinerja dan Ikhtisar Realisasi Kinerja SKPD	4,00	9.470.000	1,00	5.000.000	1,0	1.490.000	0,00	0	0,0	0	0,0	500.000			0%	34%	1	**5.500.000**					
7-01.01.2.01.007	Evaluasi Kinerja Perangkat Daerah	Jumlah Laporan Evaluasi Kinerja Perangkat Daerah	4,00	12.500.000	1,00	5.000.000	1,0	2.500.000	0,00	0	0,0	500.000	0,0	1.500.000			0%	80%	1	**7.000.000**					
7-01.01.2.02	**Administrasi Keuangan Perangkat Daerah**	**Terlaksananya kegiatan Administrasi Keuangan Perangkat Daerah**	**100**	**4.118.975.195**	**95,77**	**1.023.362.465**	**100,0**	**1.031.870.910**	**25,34**	**261.512.721**	**23,31**	**240.530.220**	**23,09**	**238.230.316**			72%	72%	168	**1.763.635.722**					
7-01.01.2.02.0001	Penyediaan Gaji dan Tunjangan ASN	Jumlah Orang yang Menerima Gaji dan Tunjangan ASN	392,00	3.922.335.195	98,00	970.002.465	98,0	984.110.910	28,0	252.852.721	21,0	227.540.220	21,0	227.040.316			71%	72%	168	**1.677.435.722**					
7-01.01.2.02.0003	Pelaksanaan Penatausahaan dan Pengujian/Verifikasi Keuangan SKPD	Jumlah Dokumen Penatausahaan dan Pengujian/Verifikasi Keuangan SKPD	4,00	182.640.000	1,00	48.360.000	1,0	44.760.000	0,0	7.460.000	0,0	11.190.000	0,0	11.190.000			0%	67%	1	**78.200.000**					
7-01.01.2.02.0005	Koordinasi dan Penyusunan Laporan Keuangan Bulanan/ Triwulanan/ Semesteran SKPD	Jumlah Laporan Keuangan Akhir Tahun SKPD dan Laporan Hasil Koordinasi Penyusunan Laporan Keuangan Akhir Tahun SKPD	3,00	14.000.000	0,00	5.000.000	1,0	3.000.000	0,0	1.200.000	1,0	1.800.000	0,0	0,00			100%	100%	1	**8.000.000**					
7-01.01.2.05	**Administrasi Kepegawaian Perangkat Daerah**	**Terlaksananya Administrasi Kepegawaian Perangkat Daerah**	**100**	**18.500.000**	**100,00**	**5.000.000**	**100,0**	**4.500.000**	**55,56**	**2.500.000**	**33,33**	**1.500.000**	**11,11**	**500.000**			100%	100%	200	**9.500.000**					
7-01.01.2.05.0005	Monitoring, Evaluasi, dan Penilaian Kinerja Pegawai	Jumlah Dokumen Monitoring, Evaluasi, dan Penilaian Kinerja Pegawai	4,00	18.500.000	1,00	5.000.000	1,0	4.500.000	0,0	2.500.000	0,0	1.500.000	1,0	500.000			100%	100%	2	**9.500.000**					
7-01.01.2.06	**Administrasi Umum Perangkat Daerah**	**Terlaksnaya Administrasi Umum Perangkat Daerah**	**100**	**168.598.000**	**100,00**	**29.500.000**	**100,0**	**46.366.000**	**6,69**	**3.100.000**	**9,71**	**4.500.000**	**22,43**	**10.400.000**			39%	39%	139	**47.500.000**					

Kode Rekening	Program/Kegiatan/Sub-Kegiatan	Indikator Kinerja Program (Outcome)/ Kegiatan (Output)/ Sub Kegiatan (Output)	Target RENSTRA Pada Akhir Periode 2030		Realisasi Capaian Kinerja RENSTRA s/d 2024		Target Kinerja Dari Anggaran RENJA 2025		Realisasi Kinerja Dari Anggaran RENJA 2025								Tingkat Capaian dan Realisasi Anggaran Renja 2025 (%)		Realisasi Kinerja s/d 2025		Tingkat Capaian RENSTRA s/d 2025 (%)		Penanggung Jawab	Masalah	Tindak Lanjut
			4		5=n-1		6		7								8=7/6*100		9=5+7		10=9/4*100				
									TW 1		TW2		TW 3		TW 4										
1	2	3	K	Rp	K	Rp	K	Rp	K	RP	K	RP	K	Rp	K	RP	K	Rp	K	Rp	K	Rp	11	12	13
7.01.01.2.06.0001	Penyediaan Komponen Instalasi Listrik/Penerangan Bangunan Kantor	Jumlah Paket Komponen Instalasi Listrik/Penerangan Bangunan Kantor yang Disediakan	12,0	3.500.000	0,00	-	12,0	3.500.000	0,00	0	4,00	1.200.000	7,00	1.950.000			92%	90%	11	**3.150.000**					
7-01.01.2.05.0002	Penyediaan Peralatan dan Perlengkapan Kantor	Jumlah Paket Peralatan dan Perlengkapan Kantor yang Disediakan	48,00	60.000.000	12,00	12.000.000	12,0	16.000.000	0,0	600.000	1,0	400.000	4,0	3.500.000			42%	28%	17	**16.500.000**					
7-01.01.2.05.0003	Penyediaan Peralatan Rumah Tangga	Jumlah Paket Peralatan Rumah Tangga yang Disediakan	48,00	22.000.000	12,00	5.500.000	12,0	5.500.000	1,0	500.000	1,0	1.900.000	5,0	2.450.000			58%	88%	19	**10.350.000**					
7-01.01.2.05.0005	Penyediaan Barang Cetakan dan Penggandaan	Jumlah Paket Barang Cetakan dan Penggandaan yang Disediakan	48,00	71.598.000	12,00	12.000.000	12,0	19.866.000	1,00	1.500.000	0,0	0	2,0	2.500.000			25%	20%	15	**16.000.000**					
7.01.01.2.06.0009	Penyelenggaraan Rapat Koordinasi dan Konsultasi SKPD	Jumlah Laporan Penyelenggaraan Rapat Koordinasi dan Konsultasi SKPD	1,00	4.500.000	0,00	-	1,0	1.500.000	0,00	500.000	1,0	1.000.000	0,0	-			100%	100%	1	**1.500.000**					
7-01.01.2.08	**Penyediaan Jasa Penunjang Urusan Pemerintahan Daerah**	**Terlaksananya kegiatan Penyediaan Jasa Penunjang Urusan Pemerintahan Daerah**	**100**	**488.088.000**	**90,53**	**137.286.000**	**100,0**	**116.934.000**	**7,78**	**9.100.000**	**68,06**	**79.584.000**	**12,96**	**15.150.000**			89%	89%	179	**241.120.000**					
7-01.01.2.08.002	Penyediaan Jasa Komunikasi, Sumber Daya Air dan Listrik	Jumlah Laporan Penyediaan Jasa Komunikasi, Sumber Daya Air dan Listrik yang Disediakan	48,00	16.500.000	12,00	12.000.000	12,0	1.500.000	0,0	0	0,0	0	12,0	1.500.000			100%	100%	24	**13.500.000**					
7-01.01.2.08.004	Penyediaan Jasa Pelayanan Umum Kantor	Jumlah Laporan Penyediaan Jasa Pelayanan Umum Kantor yang Disediakan	48,00	471.588.000	12,00	125.286.000	12,0	115.434.000	1,00	9.100.000	8,0	79.584.000	0,0	13.650.000			75%	89%	21	**227.620.000**					
7-01.01.2.09	**Pemeliharaan Barang Milik Daerah Penunjang Urusan Pemerintahan Daerah**	**Terlaksananya kegiatan Pemeliharaan Barang Milik Daerah Penunjang Urusan Pemerintahan Daerah**	**100**	**32.000.000**	**100,00**	**8.000.000**	**100,0**	**8.000.000**	**23,75**	**1.900.000**	**27,5**	**2.200.000**	**33,44**	**2.675.000**			85%	85%	185	**14.775.000**					
7-01.01.2.09.001	Penyediaan Jasa Pemeliharaan, Biaya Pemeliharaan, dan Pajak Kendaraan Perorangan Dinas atau Kendaraan Dinas Jabatan	Jumlah Kendaraan Perorangan Dinas atau Kendaraan Dinas Jabatan yang Dipelihara dan dibayarkan Pajaknya	12,00	32.000.000	3,00	8.000.000	3,0	8.000.000	0,00	1.900.000	1,0	2.200.000	1,0	2.675.000			67%	85%	5	**14.775.000**					
7-01.02	**PROGRAM PENYELENGGARAAN PEMERINTAHAN DAN PELAYANAN PUBLIK**	**Persentase Penyelenggaraan Pemerintahan dan Pelayanan Publik**	**100**	**73.250.000**	**100,00**	**20.000.000**	**100,0**	**17.750.000**	**14,08**	**2.500.000**	**40,62**	**7.210.000**	**21,97**	**3.900.000**			77%	77%	177	**33.610.000**					
7-01.02.2.01	**Koordinasi Penyelenggaraan Kegiatan Pemerintahan di Tingkat Kecamatan**	**Terlaksananya kegiatan Koordinasi Penyelenggaraan Kegiatan Pemerintahan di Tingkat Kecamatan**	**100**	**73.250.000**	**100,00**	**20.000.000**	**100,0**	**17.750.000**	**14,08**	**2.500.000**	**40,62**	**7.210.000**	**21,97**	**3.900.000**			77%	77%	177	**33.610.000**					
7-01.02.2.01.0002	Peningkatan Efektifitas Kegiatan Pemerintahan di Tingkat Kecamatan	Jumlah Dokumen Peningkatan Efektifitas Kegiatan Pemerintahan di Tingkat Kecamatan	4,00	73.250.000	1,00	20.000.000	1,0	17.750.000	0,0	2.500.000	0,0	7.210.000	0,0	3.900.000			0%	77%	1	**33.610.000**					
7-01.03	**PROGRAM PEMBERDAYAAN MASYARAKAT DESA DAN KELURAHAN**	**Persentase Pelaksanaan Program Pemberdayaan Masyarakat Desa Kelurahan**	**100**	**58.132.000**	**100,00**	**35.854.000**	**100,0**	**7.426.000**	**20,20**	**1.500.000**	**45,79**	**3.400.000**	34,00	**2.525.000**			100%	100%	200	**43.279.000**					
7-01.03.2.01	**Koordinasi Kegiatan Pemberdayaan Desa**	**Persentase Terlaksannya Koordinasi Kegiatan Pemberdayaan Desa**	**100**	**58.132.000**	**100,00**	**35.854.000**	**100,0**	**7.426.000**	**20,20**	**1.500.000**	**45,79**	**3.400.000**	34,00	**2.525.000**			100%	100%	200	**43.279.000**					
7-01.03.2.01.0003	Peningkatan Efektifitas Kegiatan Pemberdayaan Masyarakat di Wilayah Kecamatan	Jumlah Laporan Peningkatan Efektivitas Kegiatan Pemberdayaan Masyarakat di Wilayah Kecamatan	4,00	58.132.000	1,00	35.854.000	1,0	7.426.000	0,00	1.500.000	0,0	3.400.000	1,0	2.525.000			100%	100%	2	**43.279.000**					
7-01.06	**PROGRAM PEMBINAAN DAN PENGAWASAN PEMERINTAHAN DESA**	**Persentase Pelaksanaan Pembinaan dan Pengawasan Desa**	**100**	**141.864.400**	**74,02**	**46.000.000**	**100,0**	**31.954.800**	**70,41**	**22.500.000**	**15,80**	**5.050.000**	**13,68**	**4.370.000**			100%	100%	174	**77.920.000**					

Kode Rekening	Program/Kegiatan/Sub-Kegiatan	Indikator Kinerja Program (Outcome)/ Kegiatan (Output)/ Sub Kegiatan (Output)	Target RENSTRA Pada Akhir Periode 2030		Realisasi Capaian Kinerja RENSTRA s/d 2024		Target Kinerja Dari Anggaran RENJA 2025		Realisasi Kinerja Dari Anggaran RENJA 2025								Tingkat Capaian dan Realisasi Anggaran Renja 2025 (%)		Realisasi Kinerja s/d 2025		Tingkat Capaian RENSTRA s/d 2025 (%)		Penanggung Jawab	Masalah	Tindak Lanjut
			4		5=n-1		6		7								8=7/6*100		9=5+7		10=9/4*100				
									TW 1		TW2		TW 3		TW 4										
1	2	3	K	Rp	K	Rp	K	Rp	K	RP	K	RP	K	Rp	K	RP	K	Rp	K	Rp	K	Rp	11	12	13
7-01.06.2.01	**Fasilitasi, Rekomendasi dan Koordinasi Pembinaan dan Pengawasan Pemerintahan Desa**	**Terlaksananya kegiatan Fasilitasi, Rekomendasi dan Koordinasi Pembinaan dan Pengawasan Pemerintahan Desa**	**100**	**141.864.400**	**74,02**	**46.000.000**	**100,0**	**31.954.800**	**70,41**	**22.500.000**	**15,80**	**5.050.000**	**13,68**	**4.370.000**			100%	100%	174	**77.920.000**					
7-01.06.2.01.003	Fasilitasi Pengelolaan Keuangan Desa dan Pendayagunaan Aset Desa	Jumlah Dokumen yang Difasilitasi dalam rangka Pengelolaan Keuangan Desa dan Pendayagunaan Aset Desa	4,00	61.864.400	1,00	26.000.000	1,0	11.954.800	0,00	2.500.000	0,0	5.050.000	1,0	4.370.000			100%	100%	2	**37.920.000**					
7-01.06.2.01.013	Fasilitasi Penyusunan Perencanaan Pembangunan Partisipatif	Jumlah Dokumen Fasilitasi dalam rangka Perencanaan Pembangunan Partisipatif	4,00	80.000.000	1,00	20.000.000	1,0	20.000.000	1,00	20.000.000	0,0	0	0,0	0,0			100%	100%	2	**40.000.000**					
																Rata-rata Capaian Kinerja%	71%	83%							
																Predikat	Sedang	Tinggi							

KEC : GUNUNG AGUNG

Kode Rekening	Program/Kegiatan/Sub-Kegiatan	Indikator Kinerja Program (Outcome)/ Kegiatan (Output)/ Sub Kegiatan (Output)	Target RENSTRA Pada Akhir Periode 2030		Realisasi Capaian Kinerja RENSTRA s/d 2024		Target Kinerja Dari Anggaran RENJA 2025		Realisasi Kinerja Dari Anggaran RENJA 2025								Tingkat Capaian dan Realisasi Anggaran Renja 2025 (%)		Realisasi Kinerja s/d 2025		Tingkat Capaian RENSTRA s/d 2025 (%)		Penanggung Jawab	Masalah	Tindak Lanjut
			4		5=n-1		6		7								8=7/6*100		9=5+7		10=9/4*100				
									TW 1		TW2		TW 3		TW 4										
1	2	3	K	Rp	K	Rp	K	Rp	K	RP	K	RP	K	Rp	K	RP	K	Rp	K	Rp	K	Rp	11	12	13
7	UNSUR KEWILAYAHAN			5.499.350.236		2.839.829.521	100	1.346.243.168	23,45	315.671.382	29,00	390.426.821	15,99	215.274.844	26,95	362.872.828	1.284.245.875								
7-01	KECAMATAN			5.499.350.236		2.839.829.521	100	1.346.243.168	23,45	315.671.382	29,00	390.426.821	15,99	215.274.844	26,95	362.872.828		95%		4.124.075.396					
7-01.01	**PROGRAM PENUNJANG URUSAN PEMERINTAHAN DAERAH KABUPATEN/KOTA**	**Persentase Penunjang Urusan Pemerintah Daerah yang Dilaksanakan**	**100**	**5.212.224.236**	**195,06**	**2.687.039.521**	**100**	**1.280.708.168**	**22,78**	**291.684.382**	**29,12**	**372.959.821**	**16,55**	**211.974.844**	**27,07**	**346.681.828**		**96%**		**3.910.340.396**					
7.01.01.2.01	**Perencanaan, Penganggaran, dan Evaluasi Kinerja Perangkat Daerah**	**Terlaksananya Perencanaan, Penganggaran, dan Evaluasi Kinerja Perangkat Daerah**	**100**	**0**	**77,96**	**35.000.000**	**100**	**21.305.600**	**30,51**	**6.500.000**	**51,5**	**10.964.000**	**5,87**	**1.250.000**	**12,16**	**2.591.600**		100%	178	**56.305.600**					
7.01.01.2.01.0001	Penyusunan Dokumen Perencanaan Perangkat Daerah	Jumlah Dokumen Perencanaan Perangkat Daerah	3	0	1	5.000.000	1	5.000.000	1,0	5.000.000	0,0	-	0,00	-	0,0	0,0	100%	100%	2	**10.000.000**					
7.01.01.2.01.0002	Koordinasi dan Penyusunan Dokumen RKA-SKPD	Jumlah Dokumen RKA-SKPD dan Laporan Hasil Koordinasi Penyusunan Dokumen RKA-SKPD	3	0	1	5.000.000	1	2.500.000	0,00	0,00	0,0	1.000.000	0,00	250.000	1,0	1.250.000	100%	100%	2	**7.500.000**					
7.01.01.2.01.0003	Koordinasi dan Penyusunan Dokumen Perubahan RKA-SKPD	Jumlah Dokumen Perubahan RKA-SKPD dan Laporan Hasil Koordinasi Penyusunan Dokumen Perubahan RKA-SKPD	3	0	1	5.000.000	1	2.595.600	0,00	0,00	0,0	1.755.000	0,00	500.000	1,0	340.600	100%	100%	2	**7.595.600**					
7.01.01.2.01.0004	Koordinasi dan Penyusunan DPA-SKPD	Jumlah Dokumen DPA-SKPD dan Laporan Hasil Koordinasi Penyusunan Dokumen DPA-SKPD	3	0	1	5.000.000	1	2.500.000	0,00	0,00	0,0	2.300.000	1,00	200.000	0,0	0,0	100%	100%	2	**7.500.000**					
7.01.01.2.01.0005	Koordinasi dan Penyusunan Perubahan DPA- SKPD	Jumlah Dokumen Perubahan DPA-SKPD dan Laporan Hasil Koordinasi Penyusunan Dokumen Perubahan DPA-SKPD	3	0	1	5.000.000	1	3.000.000	0,00	0,00	0,0	1.999.000	0,00	0,0	1,0	1.001.000	100%	100%	2	**8.000.000**					
7.01.01.2.01.0006	Koordinasi dan Penyusunan Laporan Capaian Kinerja dan Ikhtisar Realisasi Kinerja SKPD	Jumlah Laporan Capaian Kinerja dan Ikhtisar Realisasi Kinerja SKPD dan Laporan Hasil Koordinasi Penyusunan Laporan Capaian Kinerja dan Ikhtisar Realisasi Kinerja SKPD	3	0	1	5.000.000	1	3.000.000	0,00	1.500.000	1,0	1.500.000	0,00	-	0,0	0,0	100%	100%	2	**8.000.000**					
7.01.01.2.01.0007	Evaluasi Kinerja Perangkat Da	Jumlah Laporan Evaluasi Kinerja Perangkat Daerah	3	0	1	5.000.000	1	2.710.000	0,00	0,00	0,0	2.410.000	1,00	300.000	0,0	0,0	100%	100%	2	**7.710.000**					
7-01.01.2.02	**Administrasi Keuangan Perangkat Daerah**	**Terlaksananya kegiatan Administrasi Keuangan Perangkat Daerah**	**100**	**4.647.491.756**	**196,41**	**2.277.740.521**	**100**	**1.104.690.568**	**24,22**	**267.560.038**	**25,34**	**279.936.511**	**17,74**	**195.946.684**	**28,47**	**314.550.504**		96%	292	**3.335.734.258**					
7-01.01.2.02.001	Penyediaan Gaji dan Tunjangan ASN	Jumlah Orang yang Menerima Gaji dan Tunjangan ASN	560	4.476.725.756	280	2.187.260.521	140	1.054.563.168	30,00	259.540.038	35,0	271.189.211	30,00	187.006.584	45,0	302.760.504	100%	97%	420	**3.207.756.858**					
7-01.01.2.02.003	Pelaksanaan Penatausahaan dan Pengujian/Verifikasi Keuangan SKPD	Jumlah Dokumen Penatausahaan dan Pengujian/Verifikasi Keuangan SKPD	4	170.766.000	1	90.480.000	1	47.320.000	0,00	8.020.000	0,0	7.440.000	0,00	7.440.000	1,0	11.790.000	100%	73%	2	**125.170.000**					
7.01.01.2.02.0007	Koordinasi dan Penyusunan Laporan Keuangan Bulanan/ Triwulanan/ Semesteran SKPD	Jumlah Laporan Keuangan Bulanan/ Triwulanan/ Semesteran SKPD dan Laporan Koordinasi Penyusunan Laporan Keuangan Bulanan/Triwulanan/Semesteran SKPD	3	0	1	7.580.000	1	2.807.400	0,00	0,0	0,0	1.307.300	1,00	1.500.100	0,0	-	100%	100%	2	**10.387.400**					
7.01.01.2.05	**Administrasi Kepegawaian Perangkat Daerah**	**Terlaksananya Administrasi Kepegawaian Perangkat Daerah**	**100**	**0**	**100**	**5.000.000**	**100**	**2.900.000**	**13,79**	**400.000**	**46,5**	**1.349.000**	**39,69**	**1.151.000**	**0,00**	**-**		100%	200	**7.900.000**					
7.01.01.2.05.0005	Monitoring, Evaluasi, dan Penilaian Kinerja Pegawai	Jumlah Dokumen Monitoring, Evaluasi, dan Penilaian Kinerja Pegawai	3	0	1	5.000.000	1	2.900.000	0,00	400.000	0,0	1.349.000	1,00	1.151.000	0,0	-	100%	100%	2	**7.900.000**					
7.01.01.2.06	**Administrasi Umum Perangkat Daerah**	**Terlaksananya Administrasi Umum Perangkat Daerah**	**100**	**0**	**92,11**	**40.599.000**	**100**	**20.178.000**	**28,16**	**5.683.000**	**12,8**	**2.580.000**	**13,21**	**2.665.000**	**45,84**	**9.250.000**		100%	192	**60.777.000**					

Kode Rekening	Program/Kegiatan/Sub-Kegiatan	Indikator Kinerja Program (Outcome)/ Kegiatan (Output)/ Sub Kegiatan (Output)	Target RENSTRA Pada Akhir Periode 2030		Realisasi Capaian Kinerja RENSTRA s/d 2024		Target Kinerja Dari Anggaran RENJA 2025		Realisasi Kinerja Dari Anggaran RENJA 2025								Tingkat Capaian dan Realisasi Anggaran Renja 2025 (%)		Realisasi Kinerja s/d 2025		Tingkat Capaian RENSTRA s/d 2025 (%)		Penanggung Jawab	Masalah	Tindak Lanjut
			4		5=n-1		6		7								8=7/6*100		9=5+7		10=9/4*100				
									TW 1		TW2		TW 3		TW 4										
1	2	3	K	Rp	K	Rp	K	Rp	K	RP	K	RP	K	Rp	K	RP	K	Rp	K	Rp	K	Rp	11	12	13
7.01.01.2.06.0001	Penyediaan Komponen Instalasi Listrik/ Penerangan Bangunan Kantor	Jumlah Paket Komponen Instalasi Listrik/Penerangan Bangunan Kantor yang Disediakan	36	0	12	5.550.000	12	1.250.000	4,00	400.000	0,0	-	4,00	400.000	4,0	450.000	100%	100%	24	**6.800.000**					
7.01.01.2.06.0002	Penyediaan Peralatan dan Perlengkapan Kantor	Jumlah Paket Peralatan dan Perlengkapan Kantor yang Disediakan	36	192.192.000	12	16.280.000	12	12.000.000	2,00	1.000.000	2,0	2.080.000	1,00	1.020.000	7,0	7.900.000	100%	100%	24	**28.280.000**					
7.01.01.2.06.0004	Penyediaan Bahan Logistik Kantor	Jumlah Paket Bahan Logistik Kantor yang Disediakan	36	0	12	4.269.000	12	1.928.000	10,00	1.247.000	0,0	-	0,00	281.000	2,0	400.000	100%	100%	24	**6.197.000**					
7.01.01.2.06.0005	Penyediaan Barang Cetakan dan Penggandaan	Jumlah Paket Barang Cetakan dan Penggandaan yang Disediakan	36	0	12	14.500.000	12	5.000.000	8,00	3.036.000	1,0	500.000	2,00	964.000	1,0	500.000	100%	100%	24	**19.500.000**					
7.01.01.2.07	**Pengadaan Barang Milik Daerah Penunjang Urusan Pemerintah Daerah**	**Tersedianya Barang Milik Daerah Penunjang Urusan Pemerintah Daerah**	**100**	**0**	**0**		**100**	**0**	**0,00**	**0,0**	**0,0**	-		-		-			0	-					
7.01.01.2.07.0005	Pengadaan Mebel	Jumlah Paket Mebel yang Disediakan	0	0	0		0	0	0,00	0,0	0,0	-		-		-			0	-					
7-01.01.2.08	**Penyediaan Jasa Penunjang Urusan Pemerintahan Daerah**	**Terlaksananya kegiatan Penyediaan Jasa Penunjang Urusan Pemerintahan Daerah**	**100**	**548.732.480**	**194,26**	**304.200.000**	**100**	**121.334.000**	**8,69**	**10.541.344**	**63,16**	**76.630.310**	**7,10**	**8.612.160**	**14,70**	**17.839.724**		94%	288	**417.823.538**					
7-01.01.2.08.002	Penyediaan Jasa Komunikasi, Sumber Daya Air dan Listrik	Jumlah Laporan Penyediaan Jasa Komunikasi, Sumber Daya Air dan Listrik yang Disediakan	48	16.000.000	24	21.400.000	12	10.800.000	2,00	1.441.344	5,0	3.046.310	0,00	962.160	5,0	3.539.724	100%	83%	36	**30.389.538**					
7-01.01.2.08.004	Penyediaan Jasa Pelayanan Umum Kantor	Jumlah Laporan Penyediaan Jasa Pelayanan Umum Kantor yang Disediakan	4	532.732.480	2	282.800.000	1	110.534.000	0,00	9.100.000	0,0	73.584.000	0,00	7.650.000	1,0	14.300.000	100%	95%	3	**387.434.000**					
7-01.01.2.09	**Pemeliharaan Barang Milik Daerah Penunjang Urusan Pemerintahan Daerah**	**PersentasePemeliharaan Barang Milik Daerah Penunjang Urusan Pemerintahan Daerah**	**100**	**16.000.000**	**132,47**	**24.500.000**	**100**	**10.300.000**	**9,71**	**1.000.000**	**14,56**	**1.500.000**	**22,82**	**2.350.000**	**23,79**	2.450.000		71%	203	**31.800.000**					
7-01.01.2.09.002	Penyediaan Jasa Pemeliharaan, Biaya Pemeliharaan, Pajak dan Perizinan Kendaraan Dinas Operasional atau Lapangan	Jumlah Kendaraan Dinas Operasional atau Lapangan yang Dipelihara dan dibayarkan Pajak dan Perizinannya	7	16.000.000	2	24.500.000	2	7.300.000	0,00	1.000.000	0,0	1.500.000	1,00	2.350.000	1,0	2.450.000	100%	100%	4	**31.800.000**					
7.01.01.2.09.0006	Pemeliharaan Peralatan dan Mesin Lainnya	Jumlah Peralatan dan Mesin Lainnya yang Dipelihara	0	0	0	0	1	3.000.000	0,00	0,0	0,0	-	0,00	0,0	0,0		0%	0%	0	-					
7-01.02	**PROGRAM PENYELENGGARAAN PEMERINTAHAN DAN PELAYANAN PUBLIK**	**Persentase Penyelenggaraan Pemerintahan dan Pelayanan Publik**	**100**	**167.000.000**	**198,07**	**44.880.000**	**100**	**14.500.000**	**15,45**	**2.240.000**	**34,62**	**5.020.000**	**27,03**	**3.920.000**	**22,9**	**3.320.000**		100%	298	**59.380.000**					
7-01.02.2.01	**Koordinasi Penyelenggaraan Kegiatan Pemerintahan di Tingkat Kecamatan**	**Terlaksananya kegiatan Koordinasi Penyelenggaraan Kegiatan Pemerintahan di Tingkat Kecamatan**	**100**	**167.000.000**	**198,07**	**44.880.000**	**100**	**14.500.000**	**15,45**	**2.240.000**	**34,62**	**5.020.000**	**27,03**	**3.920.000**	**22,9**	**3.320.000**		100%	298	**59.380.000**					
7-01.02.2.01.002	Peningkatan Efektifitas Kegiatan Pemerintahan di Tingkat Kecamatan	Jumlah Dokumen Peningkatan Efektifitas Kegiatan Pemerintahan di Tingkat Kecamatan	4	167.000.000	1	44.880.000	1	14.500.000	0,00	2.240.000	0,00	5.020.000	0,00	3.920.000	1,0	3.320.000	100%	100%	2	**59.380.000**					
7.01.03	**PROGRAM PEMBERDAYAAN MASYARAKAT DESA DAN KELURAHAN**	**Persentase Pemberdayaan Masyarakat Desa dan Kelurahan**	**100**	**57.500.000**	**87,82**	**27.500.000**	**100**	**19.000.000**	**4,74**	**900.000**	**14,21**	**2.700.000**	**13,42**	**2.550.000**	**67,6**	**12.850.000**		100%	188	**46.500.000**					
7.01.03.2.01	**Koordinasi Kegiatan Pemberdayaan Desa**	**Terlaksananya Koordinasi Kegiatan Pemberdayaan Desa**	**100**	**57.500.000**	**87,82**	**27.500.000**	**100**	**19.000.000**	**4,74**	**900.000**	**14,21**	**2.700.000**	**13,42**	**2.550.000**	**67,6**	**12.850.000**		100%	188	**46.500.000**					
7.01.03.2.01.0003	Peningkatan Efektifitas Kegiatan Pemberdayaan Masyarakat di Wilayah Kecamatan	Jumlah Laporan Peningkatan Efektivitas Kegiatan Pemberdayaan Masyarakat di Wilayah Kecamatan	3	57.500.000	1	27.500.000	1	19.000.000,00	0,00	900.000	0,0	2.700.000	0,00	2.550.000	1,0	12.850.000	100%	100%	2	**46.500.000**					
7-01.06	**PROGRAM PEMBINAAN DAN PENGAWASAN PEMERINTAHAN DESA**	**Persentase Pelaksanaan Pembinaan dan Pengawasan Desa**	**100**	**62.626.000**	**169,94**	**80.410.000**	**100**	**32.035.000**	**65,08**	**20.847.000**	**30,4**	**9.747.000**	**2,34**	**750.000**	**0,0**	**21.000**		98%	268	**111.775.000**					
7-01.06.2.01	**Fasilitasi, Rekomendasi dan Koordinasi Pembinaan dan Pengawasan Pemerintahan Desa**	**Terlaksananya kegiatan Fasilitasi, Rekomendasi dan Koordinasi Pembinaan dan Pengawasan Pemerintahan Desa**	**100**	**62.626.000**	**169,94**	**80.410.000**	**100**	**32.035.000**	**65,08**	**20.847.000**	**30,4**	**9.747.000**	**2,34**	**750.000**	**0,1**	**21.000**		98%	268	**111.775.000**					

Kode Rekening	Program/Kegiatan/Sub-Kegiatan	Indikator Kinerja Program (Outcome)/ Kegiatan (Output)/ Sub Kegiatan (Output)	Target RENSTRA Pada Akhir Periode 2030		Realisasi Capaian Kinerja RENSTRA s/d 2024		Target Kinerja Dari Anggaran RENJA 2025		Realisasi Kinerja Dari Anggaran RENJA 2025								Tingkat Capaian dan Realisasi Anggaran Renja 2025 (%)		Realisasi Kinerja s/d 2025		Tingkat Capaian RENSTRA s/d 2025 (%)		Penanggung Jawab	Masalah	Tindak Lanjut
			4		5=n-1		6		7								8=7/6*100		9=5+7		10=9/4*100				
									TW 1		TW2		TW 3		TW 4										
1	2	3	K	Rp	K	Rp	K	Rp	K	RP	K	RP	K	Rp	K	RP	K	Rp	K	Rp	K	Rp	11	12	13
7-01.06.2.01.003	Fasilitasi Pengelolaan Keuangan Desa dan Pendayagunaan Aset Desa	Jumlah Dokumen yang Difasilitasi dalam rangka Pengelolaan Keuangan Desa dan Pendayagunaan Aset Desa	4	42.626.000	2	40.410.000	1	12.035.000	0,00	1.517.000	0,0	9.747.000	0,00	750.000	1,0	21.000	100%	100%	3	**52.445.000**					
7-01.06.2.01.013	Fasilitasi Penyusunan Perencanaan Pembangunan Partisipatif	Jumlah Dokumen Fasilitasi dalam rangka Perencanaan Pembangunan Partisipatif	4	20.000.000	2	40.000.000	1	20.000.000	1,00	19.330.000	0,0	-	0,00	0,0	0,0	-	100%	97%	3	**59.330.000**					
															Rata-rata Capaian Kinerja%		100%	97%							
															Predikat		Sangat Tinggi	Sangat Tinggi							

KEC : LAMBU KIBANG

Kode Rekening	Program/Kegiatan/Sub-Kegiatan	Indikator Kinerja Program (Outcome)/ Kegiatan (Output)/ Sub Kegiatan (Output)	Target RENSTRA Pada Akhir Periode 2030		Realisasi Capaian Kinerja RENSTRA s/d 2024		Target Kinerja Dari Anggaran RENJA 2025		Realisasi Kinerja Dari Anggaran RENJA 2025								Tingkat Capaian dan Realisasi Anggaran Renja 2025 (%)		Realisasi Kinerja s/d 2025		Tingkat Capaian RENSTRA s/d 2025 (%)		Penanggung Jawab	Masalah	Tindak Lanjut
			4		5=n-1		6		7								8=7/6*100		9=5+7		10=9/4*100				
									TW 1		TW2		TW 3		TW 4										
1	2	3	K	Rp	K	Rp	K	Rp	K	RP	K	RP	K	Rp	K	RP	K	Rp	K	Rp	K	Rp	11	12	13
7	UNSUR KEWILAYAHAN			5.512.308.059		2.808.155.645	100	1.308.263.606	23,42	306.398.111	34,68	453.687.528	17,71	231.747.024	23,63	309.165.675	1.300.998.338								
7-01	KECAMATAN			5.512.308.059		2.808.155.645	100	1.308.263.606	23,42	306.398.111	34,68	453.687.528	17,71	231.747.024	23,63	309.165.675		99%		4.109.153.983					
7-01.01	**PROGRAM PENUNJANG URUSAN PEMERINTAHAN DAERAH KABUPATEN/KOTA**	**Persentase Penunjang Urusan Pemerintah Daerah yang Dilaksanakan**	**100**	**5.106.253.659**	**193,89**	**2.628.257.645**	**100**	**1.241.558.606**	**22,23**	**275.988.111**	**35,33**	**438.597.528**	**18,18**	**225.753.024**	**24,59**	**305.355.675**		100%		**3.873.951.983**					
7-01.01.2.01	**Perencanaan, Penganggaran, dan Evaluasi Kinerja Perangkat Daerah**	**Terlaksananya kegiatan Perencanaan, Penganggaran, dan Evaluasi Kinerja Perangkat Daerah**	**100**	**20.251.018**	**184,71**	**39.818.000**	**100**	**9.000.000**	**55,56**	**5.000.000**	**0,00**	-	**26,67**	**2.400.000**	**0,00**	**0**	82%	82%	267	**47.218.000**					
7-01.01.2.01.0001	Penyusunan Dokumen Perencanaan Perangkat Daerah	Jumlah Dokumen Jumlah Dokumen Perencanaan Perangkat Daerah	15	20.251.018	2,0	9.818.000	0	-	0,0	0	0,00	-	0,0	-	0,0	0			2	**9.818.000**					
7-01.01.2.01.0002	Koordinasi dan Penyusunan Dokumen RKA-SKPD	Jumlah Dokumen Koordinasi dan Penyusunan Dokumen RKA-SKPD	3	0	1,0	5.000.000	0	-	0,0	0	0,00	-	0,0	-	0,0	0			1	**5.000.000**					
7-01.01.2.01.0003	Koordinasi dan Penyusunan Dokumen Perubahan RKA-SKPD	Jumlah Dokumen Koordinasi dan Penyusunan Dokumen Perubahan RKA-SKPD	3	0	1,0	5.000.000	1	400.000,00	0,0	0	0,00	-	1,0	400.000	0,0	0	100%	100%	2	**5.400.000**					
7-01.01.2.01.0004	Koordinasi dan Penyusunan DPA-SKPD	Jumlah Dokumen Koordinasi dan Penyusunan DPA-SKPD	3	0	1,0	5.000.000	1	5.000.000,00	1,0	5.000.000	0,00	-	0,0	-	0,0	0	100%	100%	2	**10.000.000**					
7-01.01.2.01.0005	Koordinasi dan Penyusunan Perubahan DPA-SKPD	Jumlah Dokumen Koordinasi dan Penyusunan Perubahan DPA-SKPD	3	0	1,0	5.000.000	1	2.000.000,00	0,0	0	0,00	-	1,0	2.000.000	0,0	0	100%	100%	2	**7.000.000**					
7-01.01.2.01.0006	Koordinasi dan Penyusunan Laporan Capaian Kinerja dan Ikhtisar Realisasi Kinerja SKPD	Jumlah Dokumen Koordinasi dan Penyusunan Laporan Capaian Kinerja dan Ikhtisar Realisasi Kinerja SKPD	3	0	1,0	5.000.000	1	-	0,0	0	0,00	-	0,0	-	0,0	0			1	**5.000.000**					
7-01.01.2.01.0007	Evaluasi Kinerja Perangkat Daerah	Jumlah Dokumen Evaluasi Kinerja Perangkat Daerah	3	0	1,0	5.000.000	1	1.600.000,00	0,0	0	0,00	-	0,0	-	0,0	0			1	**5.000.000**					
7-01.01.2.02	**Administrasi Keuangan Perangkat Daerah**	**Terlaksananya kegiatan Administrasi Keuangan Perangkat Daerah**	**100**	**4.420.063.663**	**194,38**	**2.233.875.645**	**100**	**1.053.408.606**	**23,62**	**248.863.515**	**24,85**	**261.801.184**	**18,8**	**198.261.748**	**26,68**	**281.093.447**		94%	288	**3.223.895.539**					
7-01.01.2.02.0001	Penyediaan Gaji dan Tunjangan ASN	Jumlah Orang yang Menerima Gaji dan Tunjangan ASN	800	4.214.704.664	320	2.137.155.645	160	1.007.248.606	50,0	241.403.515	55,00	250.611.184	25,0	190.101.748	30,0	269.203.447	100%	94%	480	**3.088.475.539**					
7-01.01.2.02.0003	Pelaksanaan Penatausahaan dan Pengujian/ Verifikasi Keuangan SKPD	Jumlah Dokumen Penatausahaan dan Pengujian/ Verifikasi Keuangan SKPD	6	205.358.999	2,0	96.720.000	1	44.760.000	0,0	7.460.000	0,00	11.190.000	0,0	7.460.000	1,0	11.190.000	100%	83%	3	**134.020.000**					
7-01.01.2.02.0005	Sub Kegiatan Koordinasi dan Penyusunan Laporan Keuangan Bulanan/ Triwulanan/ Semesteran SKPD	Jumlah Dokumen Koordinasi dan Penyusunan Laporan Keuangan Bulanan/ Triwulanan/ Semesteran SKPD	3	0	1,0	5.000.000	1	1.400.000	0,0	0	0,00	-	0,0	700.000	1,0	700.000	100%	100%	2	**6.400.000**					
7-01.01.2.03	**Administrasi Barang Milik Daerah pada Perangkat Daerah**	**Terlaksananya Administrasi Barang Milik Daerah pada Perangkat Daerah**	**0**	**0**	**0,0**	**0**	**100**	**3.600.000**	**16,67**	**600.000**	**16,67**	**600.000**	**16,7**	**600.000**	**33,3**	**1.200.000**		83%	83	**3.000.000**					
7-01.01.2.03.0006	Penatausahaan Barang Milik Daerah pada SKPD	Jumlah Laporan Penatausahaan Barang Milik Daerah	24	0	0,0	0	12	3.600.000	2,0	600.000	2,00	600.000	2,0	600.000	5,0	1.200.000	92%	83%	11	**3.000.000**					
7-01.01.2.05	**Administrasi Kepegawaian Perangkat Daerah**	**Terlaksananya Kegiatan Administrasi Kepegawaian Perangkat Daerah**	**100**	**0**	**100,0**	**5.000.000**	**100**	**4.000.000**	**0,00**	**0**	**63,00**	**2.520.000**	**37,0**	**1.480.000**	**0,0**	**0**		100%	200	**9.000.000**					
7-01.01.2.05.0005	Monitoring, Evaluasi, dan Penilaian Kinerja Pegawai	Jumlah Dokumen Monitoring, Evaluasi, dan Penilaian Kinerja Pegawai	3	0	1,0	5.000.000	1	4.000.000	0,0	0	0,00	2.520.000	1,0	1.480.000	0,0	0	100%	100%	2	**9.000.000**					
7-01.01.2.05.0009	Pendidikan dan Pelatihan Pegawai Berdasarkan Tugas dan Fungsi	Jumlah Pegawai Berdasarkan Tugas dan Fungsi yang Mengikuti Pendidikan dan Pelatihan	0	0	0,0	0	1	-	0,0	0	0,00	-	0,0	-	0,0	0			0	-					
7-01.01.2.06	**Administrasi Umum Perangkat Daerah**	**Terlaksananya Kegiatan Administrasi Umum Perangkat Daerah**	**100**	**0**	**100,0**	**32.022.000**	**100**	**28.650.000**	**31,41**	**9.000.000**	**28,60**	**8.194.000**	**19,3**	**5.524.500**	**20,70**	**5.931.500**		100%	200	**60.672.000**					

Kode Rekening	Program/Kegiatan/Sub-Kegiatan	Indikator Kinerja Program (Outcome)/ Kegiatan (Output)/ Sub Kegiatan (Output)	Target RENSTRA Pada Akhir Periode 2030		Realisasi Capaian Kinerja RENSTRA s/d 2024		Target Kinerja Dari Anggaran RENJA 2025		Realisasi Kinerja Dari Anggaran RENJA 2025								Tingkat Capaian dan Realisasi Anggaran Renja 2025 (%)		Realisasi Kinerja s/d 2025		Tingkat Capaian RENSTRA s/d 2025 (%)		Penanggung Jawab	Masalah	Tindak Lanjut
			4		5=n-1		6		7								8=7/6*100		9=5+7		10=9/4*100				
									TW 1		TW2		TW 3		TW 4										
1	2	3	K	Rp	K	Rp	K	Rp	K	RP	K	RP	K	Rp	K	RP	K	Rp	K	Rp	K	Rp	11	12	13
7-01.01.2.06.0001	Penyediaan Komponen Instalasi Listrik/Penerangan Bangunan Kantor	Tersedianya Komponen Instalasi Listrik/Penerangan Bangunan Kantor	36	0	12,0	6.170.000	12	5.270.000	7,0	3.000.000,00	0,00	-	0,0	-	5,0	2.270.000	100%	100%	24	**11.440.000**					
7-01.01.2.06.0002	Penyediaan Peralatan dan Perlengkapan Kantor	Terlaksanya Penyediaan Peralatan dan Perlengkapan Kantor	36	0	12,0	11.200.000	12	11.000.000	3,0	3.000.000,00	3,00	3.000.000	3,0	3.000.000	3,0	2.000.000	100%	100%	24	**22.200.000**					
7-01.01.2.06.0003	Penyediaan Peralatan Rumah Tangga	Terlaksananya Penyediaan Peralatan Rumah Tangga	36	0	12,0	7.552.000	12	9.830.000	2,0	1.650.000,00	4,00	3.994.000	3,0	2.524.500	3,0	1.661.500	100%	100%	24	**17.382.000**					
7-01.01.2.06.0005	Penyediaan Barang Cetakan dan Penggandaan	Terlaksananya Penyediaan Barang Cetakan dan Penggandaan	36	0	12,0	7.100.000	12	2.550.000	2,0	1.350.000,00	2,00	1.200.000	0,0	-	0,0	-	33%	100%	16	**9.650.000**					
7.01.01.2.07	**Pengadaan Barang Milik Daerah Penunjang Urusan Pemerintah daerah**	**Tersediannya Pengadaan Barang Milik Daerah Penunjang Urusan Pemerintah daerah**	**100**	**0**	**199,84**	**17.500.000**	**100**	**0**	**0,0**	**0**	**0,00**	**-**	**0,0**	**0**	**0,00**				200	**17.500.000**					
7.01.01.2.07.0006	Pengadaan Peralatan dan Mesin Lainya	Terlaksanya Pengadaan Peralatan dan Mesin Lainnya	3	0	1	17.500.000	1	0	0,0	0	0,00	-	0,0	0	0,0				1	**17.500.000**					
7-01.01.2.08	**Penyediaan Jasa Penunjang Urusan Pemerintahan Daerah**	**Terlaksananya kegiatan Penyediaan Jasa Penunjang Urusan Pemerintahan Daerah**	**100**	**634.515.144**	**194,87**	**276.442.000**	**100**	**135.000.000**	**8,54**	**11.524.596**	**60,51**	**81.691.172**	**10,7**	**14.501.776**	**11,34**	**15.315.728**		91%	286	**399.475.272**					
7-01.01.2.08.0002	Penyediaan Jasa Komunikasi, Sumber Daya Air dan Listrik	Jumlah Laporan Penyediaan Jasa Komunikasi, Sumber Daya Air dan Listrik yang Disediakan	48	50.957.568	12	22.200.000	12	10.200.000	3,0	2.424.596	3,00	2.107.172	2,0	1.401.776	4,0	2.515.728	100%	83%	24	**30.649.272**					
7-01.01.2.08.0004	Penyediaan Jasa Pelayanan Umum Kantor	Jumlah Laporan Penyediaan Jasa Pelayanan Umum Kantor yang Disediakan	48	583.557.576	12	254.242.000	12	124.800.000	1,0	9.100.000	7,00	79.584.000	1,0	13.100.000	3,0	12.800.000	100%	92%	24	**368.826.000**					
7-01.01.2.09	**Pemeliharaan Barang Milik Daerah Penunjang Urusan Pemerintahan Daerah**	**Terlaksananya kegiatan Pemeliharaan Barang Milik Daerah Penunjang Urusan Pemerintahan Daerah**	**100**	**31.423.834**	**155,22**	**23.600.000**	**100**	**7.900.000**	**12,66**	**1.000.000**	**26,58**	**2.100.000**	**37,8**	**2.985.000**	**23,0**	**1.815.000**		100%	255	**31.500.000**					
7-01.01.2.09.0002	Penyediaan Jasa Pemeliharaan, Biaya Pemeliharaan, Pajak dan Perizinan Kendaraan Dinas Operasional atau Lapangan	Jumlah Kendaraan Dinas Operasional atau Lapangan yang Dipelihara dan dibayarkan Pajak dan Perizinannya	8	31.423.834	2	23.600.000	2	7.900.000	0,0	1.000.000	0,00	2.100.000	1,0	2.985.000	1,0	1.815.000	100%	100%	4	**31.500.000**					
7-01.02	**PROGRAM PENYELENGGARAAN PEMERINTAHAN DAN PELAYANAN PUBLIK**	**Persentase Penyelenggaraan Pemerintahan dan Pelayanan Publik**	**100**	**127.393.920**	**196,37**	**60.430.000**	**100**	**10.805.000**	**15,83**	**1.710.000**	**15,73**	**1.700.000**	**49,0**	**5.294.000**	**12,96**	**1.400.000**		94%	290	**70.534.000**					
7-01.02.2.01	**Koordinasi Penyelenggaraan Kegiatan Pemerintahan di Tingkat Kecamatan**	**Terlaksananya kegiatan Koordinasi Penyelenggaraan Kegiatan Pemerintahan di Tingkat Kecamatan**	**100**	**127.393.920**	**196,37**	**60.430.000**	**100**	**10.805.000**	**15,83**	**1.710.000**	**15,73**	**1.700.000**	**49,0**	**5.294.000**	**12,96**	**1.400.000**		94%	290	**70.534.000**					
7-01.02.2.01.0002	Peningkatan Efektifitas Kegiatan Pemerintahan di Tingkat Kecamatan	Jumlah Dokumen Peningkatan Efektifitas Kegiatan Pemerintahan di Tingkat Kecamatan	4	127.393.920	1	60.430.000	1	10.805.000	0,0	1.710.000	0,00	1.700.000	0,0	5.294.000	1,0	1.400.000	100%	94%	2	**70.534.000**					
7-01.03	**PROGRAM PEMBERDAYAAN MASYARAKAT DESA DAN KELURAHAN**	**TERLAKSANANYA PROGRAM PEMBERDAYAAN MASYARAKAT DESA DAN KELURAHAN**	**100**	**23.872.000**	**100**	**23.872.000**	**100**	**20.854.000**	**9,59**	**2.000.000**	**42,46**	**8.854.000**	**0,0**	**-**	**0,0**	**-**		52%	152	**34.726.000**					
7-01.03.2.01	**Kegiatan Koordinasi Kegiatan Pemberdayaan Desa**	**Terlaksananya Kegiatan Koordinasi Kegiatan Pemberdayaan Desa**	**100**	**0**	**100**	**23.872.000**	**100**	**20.854.000**	**9,59**	**2.000.000**	**42,46**	**8.854.000**	**0,0**	**-**	**0,0**	**-**		52%	152	**34.726.000**					
7-01.03.2.01.0003	Peningkatan Efektifitas Kegiatan Pemberdayaan Masyarakat di Wilayah Kecamatan	Terlaksananya Peningkatan Efektifitas Kegiatan Pemberdayaan Masyarakat di Wilayah Kecamatan	3	0	1	23.872.000	1	20.854.000	0,0	2.000.000	0,00	8.854.000	0,0	-	1,0	10.000.000	100%	100%	2	**44.726.000**					
7-01.06	**PROGRAM PEMBINAAN DAN PENGAWASAN PEMERINTAHAN DESA**	**Persentase Pelaksanaan Pembinaan dan Pengawasan Desa**	**100**	**254.788.480**	**197,21**	**95.596.000**	**100**	**35.046.000**	**76,19**	**26.700.000**	**12,94**	**4.536.000**	**2,0**	**700.000**	**6,88**	**2.410.000**		98%	295	**129.942.000**					

Kode Rekening	Program/Kegiatan/Sub-Kegiatan	Indikator Kinerja Program (Outcome)/ Kegiatan (Output)/ Sub Kegiatan (Output)	Target RENSTRA Pada Akhir Periode 2030		Realisasi Capaian Kinerja RENSTRA s/d 2024		Target Kinerja Dari Anggaran RENJA 2025		Realisasi Kinerja Dari Anggaran RENJA 2025								Tingkat Capaian dan Realisasi Anggaran Renja 2025 (%)		Realisasi Kinerja s/d 2025		Tingkat Capaian RENSTRA s/d 2025 (%)		Penanggung Jawab	Masalah	Tindak Lanjut
			4		5=n-1		6		7								8=7/6*100		9=5+7		10=9/4*100				
									TW 1		TW2		TW 3		TW 4										
1	2	3	K	Rp	K	Rp	K	Rp	K	RP	K	RP	K	Rp	K	RP	K	Rp	K	Rp	K	Rp	11	12	13
7-01.06.2.01	**Fasilitasi, Rekomendasi dan Koordinasi Pembinaan dan Pengawasan Pemerintahan Desa**	**Terlaksananya kegiatan Fasilitasi, Rekomendasi dan Koordinasi Pembinaan dan Pengawasan Pemerintahan Desa**	**100**	**254.788.480**	**197,21**	**95.596.000**	**100**	**35.046.000**	**76,19**	**26.700.000**	**12,94**	**4.536.000**	**2,0**	**700.000**	**6,88**	**2.410.000**		98%	295	**129.942.000**					
7-01.06.2.01.0003	Fasilitasi Pengelolaan Keuangan Desa dan Pendayagunaan Aset Desa	Jumlah Dokumen yang Difasilitasi dalam rangka Pengelolaan Keuangan Desa dan Pendayagunaan Aset Desa	4	169.858.560	1	55.596.000	1	9.046.000	0,0	700.000	0,00	4.536.000	0,0	700.000	1,0	2.410.000	100%	92%	2	**63.942.000**					
7-01.06.2.01.013	Fasilitasi Penyusunan Perencanaan Pembangunan Partisipatif	Jumlah Dokumen Fasilitasi dalam rangka Perencanaan Pembangunan Partisipatif	4	84.929.920	1	40.000.000	1	26.000.000	1,0	26.000.000	0,00	-	0,0	-	0,0	0	100%	100%	2	**66.000.000**					
															Rata-rata Capaian Kinerja%		96%	96%							
															Predikat		Sangat Tinggi	Sangat Tinggi							

KEC: WAY KENANGA

Kode Rekening	Program/Kegiatan/Sub-Kegiatan	Indikator Kinerja Program (Outcome)/ Kegiatan (Output)/ Sub Kegiatan (Output)	Target RENSTRA Pada Akhir Periode 2030		Realisasi Capaian Kinerja RENSTRA s/d 2024		Target Kinerja Dari Anggaran RENJA 2025		Realisasi Kinerja Dari Anggaran RENJA 2025								Tingkat Capaian dan Realisasi Anggaran Renja 2025 (%)		Realisasi Kinerja s/d 2025		Tingkat Capaian RENSTRA s/d 2025 (%)		Penanggung Jawab	Masalah	Tindak Lanjut
			4		5=n-1		6		7								8=7/6*100		9=5+7		10=9/4*100				
									TW 1		TW2		TW 3		TW 4										
1	2	3	K	Rp	K	Rp	K	Rp	K	RP	K	RP	K	Rp	K	RP	K	Rp	K	Rp	K	Rp	11	12	13
7	UNSUR KEWILAYAHAN				691,31	2.869.998.102	100,00	1.361.268.268	21,95	298.804.452	29,00	394.777.888	23,06	313.934.930	23,69	322.525.078	1.330.042.348								
7-01	KECAMATAN				691,31	2.869.998.102	100,00	1.361.268.268	21,95	298.804.452	29,00	394.777.888	23,06	313.934.930	23,69	322.525.078		98%		4.200.040.450					
7-01.01	**PROGRAM PENUNJANG URUSAN PEMERINTAHAN DAERAH KABUPATEN/KOTA**	**Persentase Penunjang Urusan Pemerintah Daerah yang Dilaksanakan**	**100**	**5.224.995.389**	**194,33**	**2.699.884.102**	**100,00**	**1.295.008.268**		**272.754.452**		**379.063.688**		**291.489.130**		**320.475.078**		98%		**3.963.666.450**					
7.01.01.2.01	**Perencanaan, Penganggaran, dan Evaluasi Kinerja Perangkat Daerah**	**Terlaksananya Perencanaan, Penganggaran, dan Evaluasi Kinerja Perangkat Daerah**	**100**	**0**	**100,00**	**35.000.000**	**100,00**	**18.940.200**		**4.000.000**		**3.015.000**		**4.895.200**		**7.030.000**		100%	100	**53.940.200**					
7.01.01.2.01.0001	Penyusunan Dokumen Perencanaan Perangkat Daerah	Jumlah Dokumen Perencanaan Perangkat Daerah	3	0	1,00	5.000.000	1,00	4.515.000	0,00	4.000.000	1,00	515.000	0,00	0	0,00	-	100%	100%	2	**9.515.000**					
7.01.01.2.01.0002	Koordinasi dan Penyusunan Dokumen RKA-SKPD	Jumlah Dokumen RKA-SKPD dan Laporan Hasil Koordinasi Penyusunan Dokumen RKA-SKPD	3	0	1,00	5.000.000	1,00	2.030.000	0,00	0	0,00	0	0,00	0	1,00	2.030.000	100%	100%	2	**7.030.000**					
7.01.01.2.01.0003	Koordinasi dan Penyusunan Dokumen Perubahan RKA-SKPD	Jumlah Dokumen Perubahan RKA-SKPD dan Laporan Hasil Koordinasi Penyusunan Dokumen Perubahan RKA-SKPD	3	0	1,00	5.000.000	1,00	2.395.200	0,00	0	0,00	0	0,00	2.395.200		-	0%	100%	1	**7.395.200**					
7.01.01.2.01.0004	Koordinasi dan Penyusunan DPA-SKPD	Jumlah Dokumen DPA-SKPD dan Laporan Hasil Koordinasi Penyusunan Dokumen DPA-SKPD	3	0	1,00	5.000.000	1,00	2.500.000	0,00	0	0,00	0	0,00	0	1,00	2.500.000	100%	100%	2	**7.500.000**					
7.01.01.2.01.0005	Koordinasi dan Penyusunan Perubahan DPA-SKPD	Jumlah Dokumen Perubahan DPA-SKPD dan Laporan Hasil Koordinasi Penyusunan Dokumen Perubahan DPA-SKPD	3	0	1,00	5.000.000	1,00	2.500.000	0,00	0	0,00	0	0,00	0	1,00	2.500.000	100%	100%	2	**7.500.000**					
7.01.01.2.01.0006	Koordinasi dan Penyusunan Laporan Capaian Kinerja dan Ikhtisar Realisasi Kinerja SKPD	Jumlah Laporan Capaian Kinerja dan Ikhtisar Realisasi Kinerja SKPD dan Laporan Hasil Koordinasi Penyusunan Laporan Capaian Kinerja dan Ikhtisar Realisasi Kinerja SKPD	4	0	1,00	5.000.000	1,00	2.500.000	0,00	0	0,00	0	1,00	2.500.000	0,00	-	100%	100%	2	**7.500.000**					
7.01.01.2.01.0007	Evaluasi Kinerja Perangkat Daerah	Jumlah Laporan Evaluasi Kinerja Perangkat Daerah	3	0	1,00	5.000.000	1,00	2.500.000	0,00	0	1,00	2.500.000	0,00	0	0,00	-	100%	100%	2	**7.500.000**					
7.01.01.2.02	**Administrasi Keuangan Perangkat Daerah**	**Terlaksananya kegiatan Administrasi Keuangan Perangkat Daerah**	**100**	**4.382.072.285**	**96,73**	**2.247.220.307**	**195,08**	**1.116.399.068**	**22,34**	**249.386.472**	**25,83**	**288.343.252**	**23,45**	**261.784.778**	**25,64**	**286.261.922**		97%	194	**3.332.996.731**					
7-01.01.2.02.001	Penyediaan Gaji dan Tunjangan ASN	Jumlah Orang yang Menerima Gaji dan Tunjangan ASN	640	4.211.364.432	320,00	2.161.820.307	160,00	1.078.049.068	40,00	243.486.472	50,00	276.543.252	35,00	252.934.778	35,00	274.461.922	100%	97%	480	**3.209.246.731**					
7-01.01.2.02.003	Pelaksanaan Penatausahaan dan Pengujian/Verifikasi Keuangan SKPD	Jumlah Dokumen Penatausahaan dan Pengujian/ Verifikasi Keuangan SKPD	4	45.219.533	1,00	80.400.000	1,00	35.400.000	0,00	5.900.000	0,00	8.850.000	0,00	8.850.000	1,00	11.800.000	100%	100%	2	**115.800.000**					
7.01.01.2.02.0007	Koordinasi dan Penyusunan Laporan Keuangan Bulanan/ Triwulanan/ Semesteran SKPD	Jumlah Laporan Keuangan Bulanan/ Triwulanan/ Semesteran SKPD dan Laporan Koordinasi Penyusunan Laporan Keuangan Bulanan/Triwulanan/ Semesteran SKPD	3	0	1,00	5.000.000	1,00	2.950.000	0,00	0	0,00	2.950.000	0,00	-	0,00	-	0%	100%	1	**7.950.000**					
7.01.01.2.03	**Administrasi Barang Milik Daerah pada Perangkat Daerah**	**Terlaksananya Administrasi Barang Milik Daerah pada Perangkat Daerah**	**100**	**0**	**0,00**	**0**	**100,00**	**4.800.000**	**16,67**	**800.000**	**0,00**	**-**	**50,00**	**2.400.000**	**33,33**	**1.600.000**		100%	100	**4.800.000**					
7.01.01.2.03.0006	Penatausahaan Barang Milik Daerah pada SKPD	Jumlah Laporan Penatausahaan Barang Milik Daerah pada SKPD	24	**0**	0,00	0	12,00	4.800.000	2,00	800.000	0,00	-	6,00	2.400.000	4,00	1.600.000	100%	100%	12	**4.800.000**					
7.01.01.2.05	**Administrasi Kepegawaian Perangkat Daerah**	**Terlaksananya Administrasi Kepegawaian Perangkat Daerah**	**100**	**0**	**100,00**	**5.000.000**	**100,00**	**2.500.000**	**0,00**	**0**	**100,00**	**2.500.000**	**0,00**	**0**	**0,00**	**-**		100%	200	**7.500.000**					

Kode Rekening	Program/Kegiatan/Sub-Kegiatan	Indikator Kinerja Program (Outcome)/ Kegiatan (Output)/ Sub Kegiatan (Output)	Target RENSTRA Pada Akhir Periode 2030		Realisasi Capaian Kinerja RENSTRA s/d 2024		Target Kinerja Dari Anggaran RENJA 2025		Realisasi Kinerja Dari Anggaran RENJA 2025								Tingkat Capaian dan Realisasi Anggaran Renja 2025 (%)		Realisasi Kinerja s/d 2025		Tingkat Capaian RENSTRA s/d 2025 (%)		Penanggung Jawab	Masalah	Tindak Lanjut
			4		5=n-1		6		7								8=7/6*100		9=5+7		10=9/4*100				
									TW 1		TW2		TW 3		TW 4										
1	2	3	K	Rp	K	Rp	K	Rp	K	RP	K	RP	K	Rp	K	RP	K	Rp	K	Rp	K	Rp	11	12	13
7.01.01.2.05.0005	Monitoring, Evaluasi, dan Penilaian Kinerja Pegawai	Jumlah Dokumen Monitoring, Evaluasi, dan Penilaian Kinerja Pegawai	3	0	1,00	5.000.000	1,00	2.500.000	0,00	0	1,00	2.500.000	0,00	0	0,00	-	100%	100%	2	**7.500.000**					
7.01.01.2.05.0009	Pendidikan dan Pelatihan Pegawai Berdasarkan Tugas dan Fungsi	Jumlah Pegawai Berdasarkan Tugas dan Fungsi yang Mengikuti Pendidikan dan Pelatihan	2	0	0,00	0	1,00	0	0,00	0	0,00	-	0,00	0	0,00				0	-					
7.01.01.2.06	**Administrasi Umum Perangkat Daerah**	**Terlaksananya Administrasi Umum Perangkat Daerah**	**100**	**0**	**100,00**	**47.000.000**	**100,00**	**18.635.000**	**37,30**	**6.950.000**	**19,59**	**3.650.000**	**33,75**	**6.289.000**	**9,37**	**1.746.000**	100%	100%	200	**65.635.000**					
7.01.01.2.06.0001	Penyediaan Komponen Instalasi Listrik/Penerangan Bangunan Kantor	Jumlah Paket Komponen Instalasi Listrik/Penerangan Bangunan Kantor yang Disediakan	32	0	12,00	5.000.000	10,00	2.500.000	0,00	0	0,00	-	10,00	2.250.000	0,00	250.000	100%	100%	22	**7.500.000**					
7.01.01.2.06.0002	Penyediaan Peralatan dan Perlengkapan Kantor	Jumlah Paket Peralatan dan Perlengkapan Kantor yang Disediakan	36	0	12,00	12.000.000	12,00	4.342.000	8,00	3.000.000	3,00	1.000.000	0,00	289.000	1,00	53.000	100%	100%	24	**16.342.000**					
7.01.01.2.06.0003	Penyediaan Peralatan Rumah Tangga	Jumlah Paket Peralatan Rumah Tangga yang Disediakan	36	0	12,00	5.000.000	12,00	5.000.000	5,00	2.000.000	4,00	1.500.000	2,00	1.000.000	1,00	500.000	100%	100%	24	**10.000.000**					
7.01.01.2.06.0004	Penyediaan Bahan Logistik Kantor	Jumlah Paket Bahan Logistik Kantor yang Disediakan	24	0	12,00	8.000.000	6,00	3.100.000	1,00	450.000	3,00	1.150.000	1,00	750.000	1,00	750.000	100%	100%	18	**11.100.000**					
7.01.01.2.06.0005	Penyediaan Barang Cetakan dan Penggandaan	Jumlah Paket Barang Cetakan dan Penggandaan yang Disediakan	36	0	12,00	12.000.000	12,00	1.693.000	11,00	1.500.000	0,00	-	0,00	0	1,00	193.000	100%	100%	24	**13.693.000**					
7.01.01.2.06.0009	Penyelenggaraan Rapat Koordinasi dan Konsultasi SKPD	Jumlah Laporan Fasilitasi Kunjungan Tamu	3	0	1,00	5.000.000	1,00	2.000.000	0,00	0	0,00	-		2.000.000	0,00	-		100%	1	**7.000.000**					
7-01.01.2.07	**Pengadaan Barang Milik Daerah Penunjang Urusan Pemerintah Daerah**	**Tersedianya Barang Milik Daerah Penunjang Urusan Pemerintah Daerah**	**100**	**0**	**0,00**	**0**	**100,00**	**0**	**0,00**	**0**	**0,00**	**-**	**0,00**	**0**	**0,00**	**-**			0	**-**					
7-01.01.2.07	Pengadaan Peralatan dan Mesin Lainnya	Jumlah Unit Peralatan dan Mesin Lainnya yang Disediakan	4	0	0,00	0	0,00	0	0,00	0	0,00	-	0,00	0	0,00	-			0	-					
7-01.01.2.08	**Penyediaan Jasa Penunjang Urusan Pemerintahan Daerah**	**Terlaksananya kegiatan Penyediaan Jasa Penunjang Urusan Pemerintahan Daerah**	**100**	**827.211.187**	**187,54**	**323.286.000**	**100**	**129.534.000**	**8,58**	**11.117.980**	**62,96**	**81.555.436**	**10,36**	**13.420.152**	**17,63**	**22.837.156**	100%	100%	287	**452.216.724**					
7-01.01.2.08.0002	Penyediaan Jasa Komunikasi, Sumber Daya Air dan Listrik	Jumlah Laporan Penyediaan Jasa Komunikasi, Sumber Daya Air dan Listrik yang Disediakan	48	56.053.325	24,00	26.400.000	12,00	9.000.000	3,00	2.017.980	3,00	2.071.436	2,00	1.670.152	4,00	2.637.156	100%	93%	36	**34.796.724**					
7-01.01.2.08.0004	Penyediaan Jasa Pelayanan Umum Kantor	Jumlah Laporan Penyediaan Jasa Pelayanan Umum Kantor yang Disediakan	4	771.157.862	2,00	296.886.000	1,00	120.534.000	0,00	9.100.000	0,00	79.484.000	0,00	11.750.000	1,00	20.200.000	100%	100%	3	**417.420.000**					
7-01.01.2.09	**Pemeliharaan Barang Milik Daerah Penunjang Urusan Pemerintahan Daerah**	**PersentasePemeliharaan Barang Milik Daerah Penunjang Urusan Pemerintahan Daerah**	**100**	**15.711.917**	**175,28**	**6.400.000**	**100,00**	**4.200.000**	**11,90**	**500.000**	**0,00**	**-**	**64,29**	**2.700.000**	**23,81**	**1.000.000**	100%	100%	275	**10.600.000**					
7-01.01.2.09.0002	Penyediaan Jasa Pemeliharaan, Biaya Pemeliharaan, Pajak dan Perizinan Kendaraan Dinas Operasional atau Lapangan	Jumlah Kendaraan Dinas Operasional atau Lapangan yang Dipelihara dan dibayarkan Pajak dan Perizinannya	8	15.711.917	2,00	6.400.000	2,00	4.200.000	0,00	500.000	0,00	-	1,00	2.700.000	1,00	1.000.000	100%	100%	4	**10.600.000**					
7-01.02	**PROGRAM PENYELENGGARAAN PEMERINTAHAN DAN PELAYANAN PUBLIK**	**Persentase Penyelenggaraan Pemerintahan dan Pelayanan Publik**	**100**	**84.929.280**	**200,00**	**50.000.000**	**100,00**	**10.970.000**	**14,59**	**1.600.000**	**66,86**	**7.334.200**	**18,56**	**2.035.800**	**0,00**	**-**	100%	100%	300	**60.970.000**					
7-01.02.2.01	**Koordinasi Penyelenggaraan Kegiatan Pemerintahan di Tingkat Kecamatan**	**Terlaksananya kegiatan Koordinasi Penyelenggaraan Kegiatan Pemerintahan di Tingkat Kecamatan**	**100**	**84.929.280**	**100,00**	**50.000.000**	**100,00**	**10.970.000**	**14,59**	**1.600.000**	**66,86**	**7.334.200**	**18,56**	**2.035.800**	**0,00**	**-**	100%	100%	200	**60.970.000**					
7-01.02.2.01.0002	Peningkatan Efektifitas Kegiatan Pemerintahan di Tingkat Kecamatan	Jumlah Dokumen Peningkatan Efektifitas Kegiatan Pemerintahan di Tingkat Kecamatan	4	84.929.280	1,00	50.000.000	1,00	10.970.000	0,00	1.600.000	0,00	7.334.200	1,00	2.035.800	0,00	-	100%	100%	2	**60.970.000**					
7.01.03	**PROGRAM PEMBERDAYAAN MASYARAKAT DESA DAN KELURAHAN**	**Persentase Pemberdayaan Masyarakat Desa dan Kelurahan**	**100**	**0**	**100,00**	**30.114.000**	**100,00**	**21.750.000**	**6,90**	**1.500.000**	**0,00**	**-**	**89,20**	**19.400.000**	**3,91**	**850.000**	100%	100%	200	**51.864.000**					
7.01.03.2.01	**Koordinasi Kegiatan Pemberdayaan Desa**	**Terlaksananya Koordinasi Kegiatan Pemberdayaan Desa**	**100**	**0**	**0,00**	**30.114.000**	**100,00**	**21.750.000**	**6,90**	**1.500.000**	**0,00**	-	**89,20**	**19.400.000**	**3,91**	**850.000**	100%	100%	100	**51.864.000**					

Kode Rekening	Program/Kegiatan/Sub-Kegiatan	Indikator Kinerja Program (Outcome)/ Kegiatan (Output)/ Sub Kegiatan (Output)	Target RENSTRA Pada Akhir Periode 2030		Realisasi Capaian Kinerja RENSTRA s/d 2024		Target Kinerja Dari Anggaran RENJA 2025		Realisasi Kinerja Dari Anggaran RENJA 2025								Tingkat Capaian dan Realisasi Anggaran Renja 2025 (%)		Realisasi Kinerja s/d 2025		Tingkat Capaian RENSTRA s/d 2025 (%)		Penanggung Jawab	Masalah	Tindak Lanjut
			4		5=n-1		6		7								8=7/6*100		9=5+7		10=9/4*100				
									TW 1		TW2		TW 3		TW 4										
1	2	3	K	Rp	K	Rp	K	Rp	K	RP	K	RP	K	Rp	K	RP	K	Rp	K	Rp	K	Rp	11	12	13
7.01.03.2.01.0003	Peningkatan Efektifitas Kegiatan Pemberdayaan Masyarakat di Wilayah Kecamatan	Jumlah Laporan Peningkatan Efektivitas Kegiatan Pemberdayaan Masyarakat di Wilayah Kecamatan	2	0	1,00	30.114.000,00	1,00	21.750.000	0,00	1.500.000	0,00	-	0,00	19.400.000	1,00	850.000	100%	100%	2	**51.864.000**					
7-01.06	**PROGRAM PEMBINAAN DAN PENGAWASAN PEMERINTAHAN DESA**	**Persentase Jumlah Desa yang dilaksanakan Pembinaan dan Pengawasan Desa**	**100**	**191.090.880**	**196,98**	**90.000.000**	**100,00**	**33.540.000**	**68,43**	**22.950.000**	**24,99**	**8.380.000**	**3,01**	**1.010.000**	**3,58**	**1.200.000**	100%	100%	297	**123.540.000**					
7-01.06.2.01	**Fasilitasi, Rekomendasi dan Koordinasi Pembinaan dan Pengawasan Pemerintahan Desa**	**Terlaksananya kegiatan Fasilitasi, Rekomendasi dan Koordinasi Pembinaan dan Pengawasan Pemerintahan Desa**	**100**	**191.090.880**	**196,98**	**90.000.000**	**100,00**	**33.540.000**	**68,43**	**22.950.000**	**24,99**	**8.380.000**	**3,01**	**1.010.000**	**3,58**	**1.200.000**	100%	100%	297	**123.540.000**					
7-01.06.2.01.0003	Fasilitasi Pengelolaan Keuangan Desa dan Pendayagunaan Aset Desa	Jumlah Dokumen yang Difasilitasi dalam rangka Pengelolaan Keuangan Desa dan Pendayagunaan Aset Desa	4	106.161.600	2,00	50.000.000	1,00	13.540.000	0,00	2.950.000	0,00	8.380.000	0,00	1.010.000	1,00	1.200.000	100%	100%	3	**63.540.000**					
7-01.06.2.01.0013	Fasilitasi Penyusunan Perencanaan Pembangunan Partisipatif	Jumlah Dokumen Fasilitasi dalam rangka Perencanaan Pembangunan Partisipatif	4	84.929.280	2,00	40.000.000	1,00	20.000.000	1,00	20.000.000	0,00	0,0	0,00	0,0		0	100%	100%	3	**60.000.000**					
																	Rata-rata Capaian Kinerja%		92%	100%					
																	Predikat		Sangat Tinggi	Sangat Tinggi					

KEC : TUMIJAJAR

Kode Rekening	Program/Kegiatan/Sub-Kegiatan	Indikator Kinerja Program (Outcome)/ Kegiatan (Output)/ Sub Kegiatan (Output)	Target RENSTRA Pada Akhir Periode 2030		Realisasi Capaian Kinerja RENSTRA s/d 2024		Target Kinerja Dari Anggaran RENJA 2025		Realisasi Kinerja Dari Anggaran RENJA 2025								Tingkat Capaian dan Realisasi Anggaran Renja 2025 (%)		Realisasi Kinerja s/d 2025		Tingkat Capaian RENSTRA s/d 2025 (%)		Penanggung Jawab	Masalah	Tindak Lanjut
			4		5=n-1		6		7								8=7/6*100		9=5+7		10=9/4*100				
									TW 1		TW2		TW 3		TW 4										
1	2	3	K	Rp	K	Rp	K	Rp	K	RP	K	RP	K	Rp	K	RP	K	Rp	K	Rp	K	Rp	11	12	13
7	UNSUR KEWILAYAHAN			9.881.574.120	193,30	5.315.385.281	100,00	2.685.757.756	23,02	618.344.041	25,93	696.298.933	19,98	536.487.447	22,39	601.332.425	2.452.462.846								
7-01	KECAMATAN			9.881.574.120	193,30	5.315.385.281	100,00	2.685.757.756	23,02	618.344.041	25,93	696.298.933	19,98	536.487.447	22,39	601.332.425		91%		7.767.848.127					
7-01.01	**PROGRAM PENUNJANG URUSAN PEMERINTAHAN DAERAH KABUPATEN/KOTA**	**Persentase Penunjang Urusan Pemerintah Daerah yang Dilaksanakan**	**100**	**7.574.174.120**	**193,25**	**4.235.023.881**	**100,00**	**2.205.972.856**	**24,16**	**532.984.041**	**26,18**	**577.595.933**	**23,46**	**517.530.947**	**20,04**	**442.005.025**		**94%**		**6.305.139.827**					
7.01.01.2.01	**Perencanaan, Penganggaran, dan Evaluasi Kinerja Perangkat Daerah**	**Terlaksananya Perencanaan, Penganggaran, dan Evaluasi Kinerja Perangkat Daerah**	**100**	**0,0**	**200,00**	**42.500.000**	**100,00**	**30.000.000**	**39,67**	**11.900.000**	**32,00**	**9.600.000**	**28,33**	**8.500.000**	**0,00**	**0**	100%	100%	300	**72.500.000**					
7.01.01.2.01.0001	Penyusunan Dokumen Perencanaan Perangkat Daerah	Jumlah Dokumen Perencanaan Perangkat Daerah	0	0,0	0,00	5.750.000	1,00	5.000.000	0,00	2.500.000	1,00	2.500.000	0,00	0	0,0	0	100%	100%	1	**10.750.000**					
7.01.01.2.01.0002	Koordinasi dan Penyusunan Dokumen RKA-SKPD	Jumlah Dokumen RKA-SKPD dan Laporan Hasil Koordinasi Penyusunan Dokumen RKA-SKPD	0	0,0	0,00	5.000.000	1,00	5.000.000	0,00	0	0,00	-	1,00	5.000.000	0,0	0	100%	100%	1	**10.000.000**					
7.01.01.2.01.0003	Koordinasi dan Penyusunan Dokumen Perubahan RKA-SKPD	Jumlah Dokumen Perubahan RKA-SKPD dan Laporan Hasil Koordinasi Penyusunan Dokumen Perubahan RKA-SKPD	0	0,0	0,00	5.000.000	1,00	3.000.000	0,00	0	1,00	3.000.000	0,00	0	0,0	0	100%	100%	1	**8.000.000**					
7.01.01.2.01.0004	Koordinasi dan Penyusunan DPA-SKPD	Jumlah Dokumen DPA-SKPD dan Laporan Hasil Koordinasi Penyusunan Dokumen DPA-SKPD	0	0,0	0,00	10.000.000	1,00	5.000.000	1,00	5.000.000	0,00	-	0,00	0	0,0	0	100%	100%	1	**15.000.000**					
7.01.01.2.01.0005	Koordinasi dan Penyusunan Perubahan DPA- SKPD	Jumlah Dokumen Perubahan DPA-SKPD dan Laporan Hasil Koordinasi Penyusunan Dokumen Perubahan DPA-SKPD	0	0,0	0,00	5.750.000	1,00	3.500.000	0,00	-	0,00	-	1,00	3.500.000	0,0	0	100%	100%	1	**9.250.000**					
7.01.01.2.01.0006	Koordinasi dan Penyusunan Laporan Capaian Kinerja dan Ikhtisar Realisasi Kinerja SKPD	Jumlah Laporan Capaian Kinerja dan Ikhtisar Realisasi Kinerja SKPD dan Laporan Hasil Koordinasi Penyusunan Laporan Capaian Kinerja dan Ikhtisar Realisasi Kinerja SKPD	0	0,0	0,00	6.000.000	1,00	5.000.000	1,00	4.400.000		600.000	0,00	0	0,0	0	100%	100%	1	**11.000.000**					
7.01.01.2.01.0007	Evaluasi Kinerja Perangkat Daerah	Jumlah Laporan Evaluasi Kinerja Perangkat Daerah	0	0,0	0,00	5.000.000	1,00	3.500.000	0,00	0	1,00	3.500.000	0,00	0	0,0	0	100%	100%	1	**8.500.000**					
7-01.01.2.02	**Administrasi Keuangan Perangkat Daerah**	**Terlaksananya kegiatan Administrasi Keuangan Perangkat Daerah**	**100**	**6.779.924.520**	**195,00**	**3.820.793.781**	**100,00**	**2.009.092.756**	**25,32**	**508.789.696**	**23,77**	**477.505.238**	**24,98**	**501.830.947**	**20,94**	**420.621.030**		**95%**	290	**5.729.540.692**					
7-01.01.2.02.0001	Penyediaan Gaji dan Tunjangan ASN	Jumlah Orang yang Menerima Gaji dan Tunjangan ASN	1050	6.590.564.520	252,00	3.695.073.781	266,00	1.960.172.756	90,00	499.719.696	75,00	465.775.238	80,00	489.600.947	21,0	412.801.030	100%	95%	518	**5.562.970.692**					
7-01.01.2.02.0003	Pelaksanaan Penatausahaan dan Pengujian/ Verifikasi Keuangan SKPD	Jumlah Dokumen Penatausahaan dan Pengujian/ Verifikasi Keuangan SKPD	4	189.360.000	2,00	118.920.000	1,00	46.920.000	0,00	7.820.000	0,00	11.730.000	0,00	11.730.000	1,0	7.820.000	100%	83%	3	**158.020.000**					
7.01.01.2.02.0007	Koordinasi dan Penyusunan Laporan Keuangan Bulanan/ Triwulanan/ Semesteran SKPD	Jumlah Laporan Keuangan Bulanan/ Triwulanan/ Semesteran SKPD dan Laporan Koordinasi Penyusunan Laporan Keuangan Bulanan/Triwulanan/ Semesteran SKPD	3	0,0	0,00	6.800.000	1,00	2.000.000	0,00	1.250.000	0,00	-	1,00	500.000	0,0	0	100%	88%	1	**8.550.000**					
7.01.01.2.03	**Administrasi Barang Milik Daerah pada Perangkat Daerah**	**Terlaksananya Administrasi Barang Milik Daerah pada Perangkat Daerah**	**100**	**0,0**	**0,00**	**0,0**	**100,00**	**11.400.000**	**16,67**	**1.900.000**	**25,00**	**2.850.000**	**25,00**	**2.850.000**	**16,67**	**1.900.000**		83%	83	**9.500.000**					
7.01.01.2.03.0006	Penatausahaan Barang Milik Daerah pada SKPD	Jumlah Laporan Penatausahaan Barang Milik Daerah pada SKPD	12	0,0	0,00	0,0	12,00	11.400.000	2,00	1.900.000	3,00	2.850.000	3,00	2.850.000	4,0	1.900.000	100%	83%	12	**9.500.000**					
7.01.01.2.05	**Administrasi Kepegawaian Perangkat Daerah**	**Terlaksananya Administrasi Kepegawaian Perangkat Daerah**	**100**	**0,0**	**100,00**	**7.400.000**	**100,00**	**2.000.100**	**0,00**	**0**	**100,00**	**2.000.000**	**0,00**	**0**	**0,00**	**0**		100%	200	**9.400.000**					

Kode Rekening	Program/Kegiatan/Sub-Kegiatan	Indikator Kinerja Program (Outcome)/ Kegiatan (Output)/ Sub Kegiatan (Output)	Target RENSTRA Pada Akhir Periode 2030		Realisasi Capaian Kinerja RENSTRA s/d 2024		Target Kinerja Dari Anggaran RENJA 2025		Realisasi Kinerja Dari Anggaran RENJA 2025								Tingkat Capaian dan Realisasi Anggaran Renja 2025 (%)		Realisasi Kinerja s/d 2025		Tingkat Capaian RENSTRA s/d 2025 (%)		Penanggung Jawab	Masalah	Tindak Lanjut
			4		5=n-1		6		7								8=7/6*100		9=5+7		10=9/4*100				
									TW 1		TW2		TW 3		TW 4										
1	2	3	K	Rp	K	Rp	K	Rp	K	RP	K	RP	K	Rp	K	RP	K	Rp	K	Rp	K	Rp	11	12	13
7.01.01.2.05.0005	Monitoring, Evaluasi, dan Penilaian Kinerja Pegawai	Jumlah Dokumen Monitoring, Evaluasi, dan Penilaian Kinerja Pegawai	3	0,0	1,00	7.400.000	1,00	2.000.100	0,00	0	1,00	2.000.000	0,00	0	0,0	0	100%	100%	2	**9.400.000**					
7.01.01.2.05.0009	Pendidikan dan Pelatihan Pegawai Berdasarkan Tugas dan Fungsi	Jumlah Pegawai Berdasarkan Tugas dan Fungsi yang Mengikuti Pendidikan dan Pelatihan	2	0,0	0,00	0,0	1,00	0	0,00	0	0,00	-	0,00	0	0,0	0			0	-					
7.01.01.2.06	**Administrasi Umum Perangkat Daerah**	**Terlaksananya Administrasi Umum Perangkat Daerah**	**100**	**183.480.000**	**200,00**	**23.620.000**	**100,00**	**21.869.000**	**13,49**	**2.950.000**	**41,61**	**9.100.000**	**19,89**	**4.350.000**	**24,69**	**5.399.100**		100%	300	**45.419.100**					
7.01.01.2.06.0002	Penyediaan Peralatan dan Perlengkapan Kantor	Jumlah Paket Peralatan dan Perlengkapan Kantor yang Disediakan	48	183.480.000	12,00	23.620.000	12,00	12.000.000	2,00	2.050.000	5,00	5.100.000	2,00	1.850.000	3,0	2.999.100	100%	100%	24	**35.619.100**					
7.01.01.2.06.0005	Penyediaan Barang Cetakan dan Penggandaan	Jumlah Paket Barang Cetakan dan Penggandaan yang Disediakan	0	0,0	0,00	11.950.000	12,00	9.869.000	1,00	900.000	5,00	4.000.000	3,00	2.500.000	3,0	2.400.000	100%	99%	12	**21.750.000**					
7.01.01.2.07	**Pengadaan Barang Milik Daerah Penunjang Urusan Pemerintah Daerah**	**Terlaksananya Pengadaan Barang Milik Daerah Penunjang Urusan Pemerintah Daerah**	**100**	**0,0**	**200,00**	**16.944.000**	**100,00**	**10.411.000**	**0,00**	**0**	**0,00**	-	**97,97**	**10.200.000**	**0,0**	**0**		98%	298	**27.144.000**					
7.01.01.2.07.0008	Pengadaan Peralatan dan Mesin Lainnya	Jumlah Unit Peralatan dan Mesin Lainnya yang Disediakan	5	0,0	3,00	16.944.000	1,00	10.411.000	0,00	0	0,00	-	1,00	10.200.000	0,0	0	100%	98%	4	**27.144.000**					
7-01.01.2.08	**Penyediaan Jasa Penunjang Urusan Pemerintahan Daerah**	**Terlaksananya kegiatan Penyediaan Jasa Penunjang Urusan Pemerintahan Daerah**	**100**	**598.769.600**	**188,64**	**306.476.100**	**100,00**	**117.000.000**	**6,36**	**7.444.345**	**65,42**	**76.540.695**	**7,54**	**8.825.720**	**12,04**	**14.084.895**		91%	280	**413.371.755**					
7-01.01.2.08.002	Penyediaan Jasa Komunikasi, Sumber Daya Air dan Listrik	Jumlah Laporan Penyediaan Jasa Komunikasi, Sumber Daya Air dan Listrik yang Disediakan	48	45.600.000	12,00	17.400.000	12,00	5.400.000	1,00	544.345	1,00	256.695	1,00	225.720	1,0	234.895	33%	23%	16	**18.661.655**					
7-01.01.2.08.004	Penyediaan Jasa Pelayanan Umum Kantor	Jumlah Laporan Penyediaan Jasa Pelayanan Umum Kantor yang Disediakan	48	553.169.600	12,00	289.076.100	12,00	111.600.000	1,00	6.900.000	9,00	76.284.000	1,00	8.600.000	1,0	13.850.000	100%	95%	24	**394.710.100**					
7-01.01.2.09	**Pemeliharaan Barang Milik Daerah Penunjang Urusan Pemerintahan Daerah**	**PersentasePemeliharaan Barang Milik Daerah Penunjang Urusan Pemerintahan Daerah**	**100**	**12.000.000**	**55,60**	**17.290.000**	**100,00**	**4.200.000**	**0,00**	**0**	**0,00**	-	**0,00**	**0**	**0,00**	**0**			56	**17.290.000**					
7-01.01.2.09.0002	Penyediaan Jasa Pemeliharaan, Biaya Pemeliharaan, Pajak dan Perizinan Kendaraan Dinas Operasional atau Lapangan	Jumlah Kendaraan Dinas Operasional atau Lapangan yang Dipelihara dan dibayarkan Pajak dan Perizinannya	8	12.000.000	2,00	17.290.000	2,00	4.200.000	0,00	0	0,00	-	0,00	0	0,0	0			2	**17.290.000**					
7-01.02	**PROGRAM PENYELENGGARAAN PEMERINTAHAN DAN PELAYANAN PUBLIK**	**Persentase Penyelenggaraan Pemerintahan dan Pelayanan Publik**	**100**	**185.180.000**	**195,00**	**43.441.900**	**100,00**	**10.635.000**	**6,58**	**700.000**	**23,74**	**2.525.000**	**23,84**	**2.535.000**	**42,55**	**4.525.000**			292	**53.726.900**					
7-01.02.2.01	**Koordinasi Penyelenggaraan Kegiatan Pemerintahan di Tingkat Kecamatan**	**Terlaksananya kegiatan Koordinasi Penyelenggaraan Kegiatan Pemerintahan di Tingkat Kecamatan**	**100**	**185.180.000**	**195,00**	**43.441.900**	**100,00**	**10.635.000**	**6,58**	**700.000**	**23,74**	**2.525.000**	**23,84**	**2.535.000**	**42,55**	**4.525.000**		97%	292	**53.726.900**					
7-01.02.2.01.0002	Peningkatan Efektifitas Kegiatan Pemerintahan di Tingkat Kecamatan	Jumlah Dokumen Peningkatan Efektifitas Kegiatan Pemerintahan di Tingkat Kecamatan	4	185.180.000	1,00	43.441.900	1,00	10.635.000	**0,00**	700.000	0,00	2.525.000	0,00	2.535.000	1,0	4.525.000	100%	97%	2	**53.726.900**					
7.01.03	**PROGRAM PEMBERDAYAAN MASYARAKAT DESA DAN KELURAHAN**	**Persentase Pemberdayaan Masyarakat Desa dan Kelurahan**	**100**	**1.847.000.000**	**187,25**	**951.850.000**	**100,00**	**446.161.000**	**14,49**	**64.660.000**	**26,04**	**116.178.000**	**3,40**	**15.156.500**	**32,60**	**145.426.500**		77%	264	**1.293.271.000**					
7.01.03.2.01	**Koordinasi Kegiatan Pemberdayaan Desa**	**Terlaksananya Koordinasi Kegiatan Pemberdayaan Desa**	**100**	**0,0**	**180,54**	**36.850.000**	**100,00**	**14.175.000**	**0,00**	**0**	**13,93**	**1.975.000**	**69,14**	**9.800.000**	**0,0**	**2.400.000**		100%	264	**51.025.000**					
7.01.03.2.01.0003	Sinkronisasi Program Kerja dan Kegiatan Pemberdayaan Masyarakat yang Dilakukan oleh Pemerintah dan Swasta di Wilayah Kerja Kecamatan	Jumlah dokumen Sinkronisasi program kerja dan kegiatan pemberdayaan masyarakat yang dilakukan oleh pemerintah dan swasta di wilayah kerja kecamatan	3	0,0	1,00	36.850.000	1,00	14.175.000	**0,00**	0	0,00	1.975.000	0,00	9.800.000	0,0	2.400.000		100%	1	**51.025.000**					

Kode Rekening	Program/Kegiatan/Sub-Kegiatan	Indikator Kinerja Program (Outcome)/ Kegiatan (Output)/ Sub Kegiatan (Output)	Target RENSTRA Pada Akhir Periode 2030		Realisasi Capaian Kinerja RENSTRA s/d 2024		Target Kinerja Dari Anggaran RENJA 2025		Realisasi Kinerja Dari Anggaran RENJA 2025								Tingkat Capaian dan Realisasi Anggaran Renja 2025 (%)		Realisasi Kinerja s/d 2025		Tingkat Capaian RENSTRA s/d 2025 (%)		Penanggung Jawab	Masalah	Tindak Lanjut
			4		5=n-1		6		7								8=7/6*100		9=5+7		10=9/4*100				
									TW 1		TW2		TW 3		TW 4										
1	2	3	K	Rp	K	Rp	K	Rp	K	RP	K	RP	K	Rp	K	RP	K	Rp	K	Rp	K	Rp	11	12	13
7.01.03.2.02	**Kegiatan Pemberdayaan Kelurahan**	**Terlaksananya Pemberdayaan Kelurahan**	**100**	**1.847.000.000**	**193,96**	**915.000.000**	**100,00**	**431.986.000**	**14,97**	**64.660.000**	**26,44**	**114.203.000**	**1,24**	**5.356.500**	**33,11**	**143.026.500**	76%	76%	270	**1.242.246.000**					
7.01.03.2.20.01	Pemberdayaan Masyarakat di Kelurahan	Jumlah Pokmas dan Ormas yang Melaksanakan Pemberdayaan Masyarakat di Kelurahan	4	1.847.000.000	1,00	915.000.000	1,00	431.986.000	0,00	64.660.000	0,00	114.203.000	0,00	5.356.500	1,0	143.026.500	100%	76%	2	**1.242.246.000**					
7-01.06	**PROGRAM PEMBINAAN DAN PENGAWASAN PEMERINTAHAN DESA**	**Persentase Pelaksanaan Pembinaan dan Pengawasan Desa**	**100**	**275.220.000**	**197,50**	**85.069.500**	**100,00**	**22.988.900**	**87,00**	**20.000.000**	**0,00**	**-**	**5,50**	**1.265.000**	**40,78**	**9.375.900**		133%	331	**115.710.400**					
7-01.06.2.01	**Fasilitasi, Rekomendasi dan Koordinasi Pembinaan dan Pengawasan Pemerintahan Desa**	**Terlaksananya kegiatan Fasilitasi, Rekomendasi dan Koordinasi Pembinaan dan Pengawasan Pemerintahan Desa**	**100**	**275.220.000**	**197,50**	**85.069.500**	**100,00**	**22.988.900**	**87,00**	**20.000.000**	**0,00**	**-**	**5,50**	**1.265.000**	**40,78**	**9.375.900**		133%	331	**115.710.400**					
7-01.06.2.01.0003	Fasilitasi Pengelolaan Keuangan Desa dan Pendayagunaan Aset Desa	Jumlah Dokumen yang Difasilitasi dalam rangka Pengelolaan Keuangan Desa dan Pendayagunaan Aset Desa	4	170.880.000	1,00	45.069.500	1,00	2.988.900	0,00	0	1,00	-	0,00	1.265.000	0,0	9.375.900	100%	100%	2	**55.710.400**					
7-01.06.2.01.0013	Fasilitasi Penyusunan Perencanaan Pembangunan Partisipatif	Jumlah Dokumen Fasilitasi dalam rangka Perencanaan Pembangunan Partisipatif	4	104.340.000	1,00	40.000.000	1,00	20.000.000	1,00	20.000.000	0,00	-	0,00	0,0	0,0	0,0	100%	100%	2	**60.000.000**					
																Rata-rata Capaian Kinerja%	97%	93%							
																Predikat	Sangat Tinggi	Sangat Tinggi							

KEC : PAGAR DEWA

Kode Rekening	Program/Kegiatan/Sub-Kegiatan	Indikator Kinerja Program (Outcome)/ Kegiatan (Output)/ Sub Kegiatan (Output)	Target RENSTRA Pada Akhir Periode 2030		Realisasi Capaian Kinerja RENSTRA s/d 2024		Target Kinerja Dari Anggaran RENJA 2025		Realisasi Kinerja Dari Anggaran RENJA 2025								Tingkat Capaian dan Realisasi Anggaran Renja 2025 (%)		Realisasi Kinerja s/d 2025		Tingkat Capaian RENSTRA s/d 2025 (%)		Penanggung Jawab	Masalah	Tindak Lanjut
			4		5=n-1		6		7								8=7/6*100		9=5+7		10=9/4*100				
									TW 1		TW2		TW 3		TW 4										
1	2	3	K	Rp	K	Rp	K	Rp	K	RP	K	RP	K	Rp	K	RP	K	Rp	K	Rp	K	Rp	11	12	13
7	UNSUR KEWILAYAHAN			4.385.810.025	100,00	1.307.966.157	100,00	1.303.812.993	20,23	263.722.037	28,47	371.243.115	24,64	321.295.714	19,87	259.040.118	1.215.300.984								
7-01	KECAMATAN			4.385.810.025	100,00	1.307.966.157	100,00	1.303.812.993	20,23	263.722.037	28,47	371.243.115	24,64	321.295.714	19,87	259.040.118		93%		2.523.267.141					
7-01.01	**PROGRAM PENUNJANG URUSAN PEMERINTAHAN DAERAH KABUPATEN/KOTA**	**Persentase Penunjang Urusan Pemerintah Daerah yang Dilaksanakan**	**100**	**3.975.112.385**	**100,00**	**1.220.477.157**	**100,00**	**1.241.357.993**	**19,40**	**240.822.037**	**28,76**	**357.043.115**	**23,89**	**296.545.714**	**20,82**	**258.436.118**		93%		**2.373.324.141**					
7.01.01.2.01	**Perencanaan, Penganggaran, dan Evaluasi Kinerja Perangkat Daerah**	**Terlaksananya Perencanaan, Penganggaran, dan Evaluasi Kinerja Perangkat Daerah**	**100**	**0**	**100,00**	**35.000.000**	**100,00**	**21.352.460**	**37,47**	**8.000.000**	**19,67**	**4.200.000**	**11,94**	**2.550.000**	**30,8**	**6.580.000**	100%	100%	200	**56.330.000**					
7.01.01.2.01.0001	Penyusunan Dokumen Perencanaan Perangkat Daerah	Jumlah Dokumen Perencanaan Perangkat Daerah	0	0	1,00	5.000.000	4,00	5.000.000	1,00	5.000.000	1,00	0	0,00	0	0,0	0	50%	100%	3	**10.000.000**					
7.01.01.2.01.0002	Koordinasi dan Penyusunan Dokumen RKA-SKPD	Jumlah Dokumen RKA-SKPD dan Laporan Hasil Koordinasi Penyusunan Dokumen RKA-SKPD	0	0	1,00	5.000.000	1,00	3.100.000	0,00	0	0,00	0	0,00	0	1,0	3.100.000	100%	100%	2	**8.100.000**					
7.01.01.2.01.0003	Koordinasi dan Penyusunan Dokumen Perubahan RKA-SKPD	Jumlah Dokumen Perubahan RKA-SKPD dan Laporan Hasil Koordinasi Penyusunan Dokumen Perubahan RKA-SKPD	0	0	1,00	5.000.000	1,00	2.222.460	0,00	0	1,00	2.200.000	0,00	0	0,0	0	100%	99%	2	**7.200.000**					
7.01.01.2.01.0004	Koordinasi dan Penyusunan DPA-SKPD	Jumlah Dokumen DPA-SKPD dan Laporan Hasil Koordinasi Penyusunan Dokumen DPA-SKPD	0	0	1,00	5.000.000	1,00	3.000.000	0,00	3.000.000	1,00	0	0,00	0	0,0	0	100%	100%	2	**8.000.000**					
7.01.01.2.01.0005	Koordinasi dan Penyusunan Perubahan DPA- SKPD	Jumlah Dokumen Perubahan DPA-SKPD dan Laporan Hasil Koordinasi Penyusunan Dokumen Perubahan DPA-SKPD	0	0	1,00	5.000.000	1,00	3.480.000	0,00	0	0,00	0	0,00	0	1,0	3.480.000	100%	100%	2	**8.480.000**					
7.01.01.2.01.0006	Koordinasi dan Penyusunan Laporan Capaian Kinerja dan Ikhtisar Realisasi Kinerja SKPD	Jumlah Laporan Capaian Kinerja dan Ikhtisar Realisasi Kinerja SKPD dan Laporan Hasil Koordinasi Penyusunan Laporan Capaian Kinerja dan Ikhtisar Realisasi Kinerja SKPD	0	0	1,00	5.000.000	1,00	2.000.000	0,00	0	1,00	2.000.000	0,00	0	0,0	0	100%	100%	2	**7.000.000**					
7.01.01.2.01.0007	Evaluasi Kinerja Perangkat Da	Jumlah Laporan Evaluasi Kinerja Perangkat Daerah	0	0	1,00	5.000.000	1,00	2.550.000	0,00	0	0,00	0	1,00	2.550.000	0,0	0	100%	100%	2	**7.550.000**					
7-01.01.2.02	**Administrasi Keuangan Perangkat Daerah**	**Terlaksananya kegiatan Administrasi Keuangan Perangkat Daerah**	**100**	**3.324.031.104**	**100,00**	**985.686.157**	**100,00**	**1.061.805.493**	**20,90**	**221.922.037**	**24,72**	**262.446.715**	**25,63**	**272.095.714**	**21,31**	**226.306.118**		93%	193	**1.968.456.741**					
7-01.01.2.02.001	Penyediaan Gaji dan Tunjangan ASN	Jumlah Orang yang Menerima Gaji dan Tunjangan ASN	476	3.185.711.104	119,00	937.966.157	119,00	1.021.295.493	26,00	215.862.037	31,00	251.606.715	35,00	263.005.714	27,0	220.246.118	100%	93%	238	**1.888.686.741**					
7-01.01.2.02.003	Pelaksanaan Penatausahaan dan Pengujian/Verifikasi Keuangan SKPD	Jumlah Dokumen Penatausahaan dan Pengujian/Verifikasi Keuangan SKPD	4	138.320.000	1,00	42.720.000	1,00	38.760.000	0,00	6.060.000	0,00	9.090.000	0,00	9.090.000	1,0	6.060.000	100%	78%	2	**73.020.000**					
7.01.01.2.02.0007	Koordinasi dan Penyusunan Laporan Keuangan Bulanan/ Triwulanan/ Semesteran SKPD	Jumlah Laporan Keuangan Bulanan/ Triwulanan/ Semesteran SKPD dan Laporan Koordinasi Penyusunan Laporan Keuangan Bulanan/Triwulanan/Semesteran SKPD	0	0	1,00	5.000.000	1,00	1.750.000	0,00	0	1,00	1.750.000	0,00	0	0,0	0	100%	100%	2	**6.750.000**					
7.01.01.2.03	**Administrasi Barang Milik Daerah pada Perangkat Daerah**	**Terlaksananya Administrasi Barang Milik Daerah pada Perangkat Daerah**	**100**	**0**	**1,00**	**5.000.000**	**100,00**	**4.800.000**	**16,67**	**800.000**	**25,00**	**1.200.000**	**25,00**	**1.200.000**	**16,7**	**800.000**		83%	84	**9.000.000**					
7.01.01.2.03.0006	Penatausahaan Barang Milik Daerah pada SKPD	Jumlah Laporan Penatausahaan Barang Milik Daerah pada SKPD	0	0	1,00	5.000.000	12,00	4.800.000	2,00	800.000	3,00	1.200.000	4,00	1.200.000	3,0	800.000	100%	83%	13	**9.000.000**					
7.01.01.2.05	**Administrasi Kepegawaian Perangkat Daerah**	**Terlaksananya Administrasi Kepegawaian Perangkat Daerah**	**100**	**0**	**100,00**	**38.505.000**	**1,00**	**1.700.000**	**0,00**	**0**	**100,00**	**1.700.000**	**0,00**	**0**	**0,0**	**0**		100%	200	**40.205.000**					

Kode Rekening	Program/Kegiatan/Sub-Kegiatan	Indikator Kinerja Program (Outcome)/ Kegiatan (Output)/ Sub Kegiatan (Output)	Target RENSTRA Pada Akhir Periode 2030		Realisasi Capaian Kinerja RENSTRA s/d 2024		Target Kinerja Dari Anggaran RENJA 2025		Realisasi Kinerja Dari Anggaran RENJA 2025								Tingkat Capaian dan Realisasi Anggaran Renja 2025 (%)		Realisasi Kinerja s/d 2025		Tingkat Capaian RENSTRA s/d 2025 (%)		Penanggung Jawab	Masalah	Tindak Lanjut
			4		5=n-1		6		7								8=7/6*100		9=5+7		10=9/4*100				
									TW 1		TW2		TW 3		TW 4										
1	2	3	K	Rp	K	Rp	K	Rp	K	RP	K	RP	K	Rp	K	RP	K	Rp	K	Rp	K	Rp	11	12	13
7.01.01.2.05.0005	Monitoring, Evaluasi, dan Penilaian Kinerja Pegawai	Jumlah Dokumen Monitoring, Evaluasi, dan Penilaian Kinerja Pegawai	0	**0**	12,00	17.000.000	1,00	1.700.000	0,00	0	1,00	1.700.000	0,00	0	0,0	0	100%	100%	13	**18.700.000**					
7.01.01.2.05.0009	Pendidikan dan Pelatihan Pegawai Berdasarkan Tugas dan Fungsi	Jumlah Pegawai Berdasarkan Tugas dan Fungsi yang Mengikuti Pendidikan dan Pelatihan	0	**0**	12,00	7.550.000	1,00	-	0,00	0	0,00	0	0,00	0	0,0	0			12	**7.550.000**					
7.01.01.2.06	**Administrasi Umum Perangkat**	**Terlaksananya Administrasi Umum Perangkat Daerah**	**100**	**0**	12,00	12.455.000	**100,00**	**19.300.040**	**0,00**	**0**	**7,51**	**1.450.000**	**14,25**	**2.750.000**	**51,81**	**10.000.000**		74%	86	**26.655.000**					
7.01.01.2.06.0002	Penyediaan Peralatan dan Perlengkapan Kantor	Jumlah Paket Peralatan dan Perlengkapan Kantor yang Disediakan	0	0	1,00	1.500.000	12,00	10.000.040	3,00	3.000.000	1,00	1.000.000	1,00	1.000.000	7,0	5.000.000	100%	100%	13	**11.500.000**					
7.01.01.2.06.0004	Penyediaan Bahan Logistik Kantor	Jumlah Paket Bahan Logistik Kantor yang Disediakan	0	0	100,00	137.286.000	0,00	-	0,00	0	0,00	0	0,00	0	0,0	-			100	**137.286.000**					
7.01.01.2.06.0005	Penyediaan Barang Cetakan dan Penggandaan	Jumlah Paket Barang Cetakan dan Penggandaan yang Disediakan	0	0	12,00	12.000.000	12,00	8.050.000	3,00	1.500.000	0,00	0	3,00	1.550.000	6,0	5.000.000	100%	100%	24	**20.050.000**					
7.01.01.2.06.0008	Fasilitasi Kunjungan Tamu	Jumlah Laporan Fasilitasi Kunjungan Tamu	0	0	1,00	125.286.000	1,00	1.250.000	0,00	600.000	0,00	450.000	1,00	200.000	0	0	100%	100%	2	**126.536.000**					
7-01.01.2.07	**Pengadaan Barang Milik Daerah Penunjang Urusan Pemerintah Daerah**	**Tersedianya Barang Milik Daerah Penunjang Urusan Pemerintah Daerah**	**100**	**0**	**100,00**	**19.000.000**	**100,00**	**0**	**0**	**0**	**0**	**0**	**0**	**0**	**0**	**0**			100	**19.000.000**					
7-01.01.2.07.0006	Pengadaan Peralatan dan Mesin Lainnya	Jumlah Unit Peralatan dan Mesin Lainnya yang Disediakan	3	0	2,00	9.000.000	3,00	0	0	0	0	0	0	0	0	0			2	**9.000.000**					
7-01.01.2.08	**Penyediaan Jasa Penunjang Urusan Pemerintahan Daerah**	**Terlaksananya kegiatan Penyediaan Jasa Penunjang Urusan Pemerintahan Daerah**	**100**	**616.065.281**	1,00	10.000.000	**100,00**	**125.800.000**	**7,23**	**9.100.000**	**66,65**	**83.846.400**	**12,44**	**15.650.000**	**10,85**	**13.650.000**		97%	98	**132.246.400**					
7-01.01.2.08.002	Penyediaan Jasa Komunikasi, Sumber Daya Air dan Listrik	Jumlah Laporan Penyediaan Jasa Komunikasi, Sumber Daya Air dan Listrik yang Disediakan	48	19.200.000	**100,00**	**25.600.000**	12,00	1.000.000	0,00	0	0,00	0	0,00	0	0,0	0			100	**25.600.000**					
7-01.01.2.08.004	Penyediaan Jasa Pelayanan Umum Kantor	Jumlah Laporan Penyediaan Jasa Pelayanan Umum Kantor yang Disediakan	48	596.865.281	**100,00**	**25.600.000**	1,00	124.800.000	0,00	9.100.000	0,00	83.846.400	0,00	15.650.000	1,0	13.650.000	100%	98%	101	**147.846.400**					
7-01.01.2.09	**Pemeliharaan Barang Milik Daerah Penunjang Urusan Pemerintahan Daerah**	**PersentasePemeliharaan Barang Milik Daerah Penunjang Urusan Pemerintahan Daerah**	**100**	**35.016.000**	1,00	25.600.000	**100,00**	**6.600.000**	**15,15**	**1.000.000**	**33,33**	**2.200.000**	**34,85**	**2.300.000**	**16,67**	**1.100.000**		100%	101	**32.200.000**					
7-01.01.2.09.002	Penyediaan Jasa Pemeliharaan, Biaya Pemeliharaan, Pajak dan Perizinan Kendaraan Dinas Operasional atau Lapangan	Jumlah Kendaraan Dinas Operasional atau Lapangan yang Dipelihara dan dibayarkan Pajak dan Perizinannya	8	35.016.000	100,00	25.000.000	2,00	6.600.000	0,00	1.000.000	1,00	2.200.000	0,00	2.300.000	1,0	1.100.000	100%	100%	102	**31.600.000**					
7.01.01.2.09.0009	Pemeliharaan/Rehabilitasi Gedung Kantor dan Bangunan Lainnya	Jumlah Gedung Kantor dan Bangunan Lainnya yang Dipelihara/Direhabilitasi	0	0	100,00	25.000.000	1,00	0	0,00	0	0,00	0	0	0		0			100	**25.000.000**					
7-01.02	**PROGRAM PENYELENGGARAAN PEMERINTAHAN DAN PELAYANAN PUBLIK**	**Persentase Penyelenggaraan Pemerintahan dan Pelayanan Publik**	**100**	**167.000.000**	1,00	25.000.000	**100,00**	**10.251.000**	**28,29**	**2.900.000**	**35,61**	**3.650.000**	**35,61**	**3.650.000**	**0,50**	**51.000**		100%	101	**35.251.000**					
7-01.02.2.01	**Koordinasi Penyelenggaraan Kegiatan Pemerintahan di Tingkat Kecamatan**	**Terlaksananya kegiatan Koordinasi Penyelenggaraan Kegiatan Pemerintahan di Tingkat Kecamatan**	**100**	**167.000.000**	**100,00**	**36.889.000**	**100,00**	**10.251.000**	**28,29**	**2.900.000**	**35,61**	**3.650.000**	**35,61**	**3.650.000**	**0,50**	**51.000**		100%	200	**47.140.000**					
7-01.02.2.01.002	Peningkatan Efektifitas Kegiatan Pemerintahan di Tingkat Kecamatan	Jumlah Dokumen Peningkatan Efektifitas Kegiatan Pemerintahan di Tingkat Kecamatan	4	167.000.000	**100,00**	**36.889.000**	1,00	10.251.000	0,00	2.900.000	0,00	3.650.000	0,00	3.650.000	1,0	51.000	100%	100%	101	**47.140.000**					
7.01.03	**PROGRAM PEMBERDAYAAN MASYARAKAT DESA DAN KELURAHAN**	**Persentase Pemberdayaan Masyarakat Desa dan Kelurahan**	**100**	**0**	1,00	16.889.000	**100,00**	**20.604.000**	**0,00**	**0**	**12,13**	**2.500.000**	**85,42**	**17.600.000**	**2,44**	**503.000**		100%	101	**37.492.000**					
7.01.03.2.01	**Koordinasi Kegiatan Pemberdayaan Desa**	**Terlaksananya Koordinasi Kegiatan Pemberdayaan Desa**	**100**	**0**	1,00	20.000.000	**100,00**	**20.604.000**	**0,00**	**0**	**12,13**	**2.500.000**	**85,42**	**17.600.000**	**2,44**	**503.000**		100%	101	**40.603.000**					

Kode Rekening	Program/Kegiatan/Sub-Kegiatan	Indikator Kinerja Program (Outcome)/ Kegiatan (Output)/ Sub Kegiatan (Output)	Target RENSTRA Pada Akhir Periode 2030		Realisasi Capaian Kinerja RENSTRA s/d 2024		Target Kinerja Dari Anggaran RENJA 2025		Realisasi Kinerja Dari Anggaran RENJA 2025								Tingkat Capaian dan Realisasi Anggaran Renja 2025 (%)		Realisasi Kinerja s/d 2025		Tingkat Capaian RENSTRA s/d 2025 (%)		Penanggung Jawab	Masalah	Tindak Lanjut
			4		5=n-1		6		7								8=7/6*100		9=5+7		10=9/4*100				
									TW 1		TW2		TW 3		TW 4										
1	2	3	K	Rp	K	Rp	K	Rp	K	RP	K	RP	K	Rp	K	RP	K	Rp	K	Rp	K	Rp	11	12	13
7.01.03.2.01.0003	Peningkatan Efektifitas Kegiatan Pemberdayaan Masyarakat di Wilayah Kecamatan	Jumlah Laporan Peningkatan Efektivitas Kegiatan Pemberdayaan Masyarakat di Wilayah Kecamatan	0	0	0,00	0	1,00	20.604.000	0,00	0	0,00	2.500.000	1,00	17.600.000		503.000	100%	100%	1	**20.603.000**					
7-01.06	**PROGRAM PEMBINAAN DAN PENGAWASAN PEMERINTAHAN DESA**	**Persentase Pelaksanaan Pembinaan dan Pengawasan Desa**	**100**	**243.697.640**	**82,32**	**41.338.000**	**100,00**	**31.600.000**	**63,29**	**20.000.000**	**25,47**	**8.050.000**	**11,08**	**3.500.000**	**0,16**	**50.000**		100%	182	**72.938.000**					
7-01.06.2.01	**Fasilitasi, Rekomendasi dan Koordinasi Pembinaan dan Pengawasan Pemerintahan Desa**	**Terlaksananya kegiatan Fasilitasi, Rekomendasi dan Koordinasi Pembinaan dan Pengawasan Pemerintahan Desa**	**100**	**243.697.640**	**82,32**	**41.338.000**	**100,00**	**31.600.000**	**63,29**	**20.000.000**	**25,47**	**8.050.000**	**11,08**	**3.500.000**	**0,16**	**50.000**		100%	182	**72.938.000**					
7-01.06.2.01.003	Fasilitasi Pengelolaan Keuangan Desa dan Pendayagunaan Aset Desa	Jumlah Dokumen yang Difasilitasi dalam rangka Pengelolaan Keuangan Desa dan Pendayagunaan Aset Desa	4	147.860.000	1,00	21.338.000	1,00	11.600.000	0,00	0	0,00	8.050.000	1,00	3.500.000		50.000	100%	100%	2	**32.938.000**					
7-01.06.2.01.013	Fasilitasi Penyusunan Perencanaan Pembangunan Partisipatif	Jumlah Dokumen Fasilitasi dalam rangka Perencanaan Pembangunan Partisipatif	4	95.837.640	1,00	20000000	1,00	20.000.000	1,00	20.000.000	0,00	-	0,00	0	0,0	0	100%	100%	2	**40.000.000**					
																Rata-rata Capaian Kinerja%	98%	98%							
																Predikat	Sangat Tinggi	Sangat Tinggi							

KEC : BATU PUTIH

Kode Rekening	Program/Kegiatan/Sub-Kegiatan	Indikator Kinerja Program (Outcome)/ Kegiatan (Output)/ Sub Kegiatan (Output)	Target RENSTRA Pada Akhir Periode 2030		Realisasi Capaian Kinerja RENSTRA s/d 2024		Target Kinerja Dari Anggaran RENJA 2025		Realisasi Kinerja Dari Anggaran RENJA 2025								Tingkat Capaian dan Realisasi Anggaran Renja 2025 (%)		Realisasi Kinerja s/d 2025		Tingkat Capaian RENSTRA s/d 2025 (%)		Penanggung Jawab	Masalah	Tindak Lanjut
			4		5=n-1		6		7								8=7/6*100		9=5+7		10=9/4*100				
									TW 1		TW2		TW 3		TW 4										
1	2	3	K	Rp	K	Rp	K	Rp	K	RP	K	RP	K	Rp	K	RP	K	Rp	K	Rp	K	Rp	11	12	13
7	UNSUR KEWILAYAHAN				96,20	2.365.549.021	100	1.357.085.406	21,50	291.811.571	23,62	320.499.873	29,77	404.039.843	19,81	268.848.330	1.285.199.617								
7-01	KECAMATAN				96,20	2.365.549.021	100	1.357.085.406	21,50	291.811.571	23,62	320.499.873	29,77	404.039.843	19,81	268.848.330		95%		3.650.748.638					
7-01.01	**PROGRAM PENUNJANG URUSAN PEMERINTAHAN DAERAH KABUPATEN/ KOTA**	**Persentase Penunjang Urusan Pemerintah Daerah yang Dilaksanakan**	**100**	**5.303.002.605**	**177,9**	**2.215.845.021**	**100**	**1.294.828.806**	**20,12**	**260.561.571**	**23,81**	**308.263.873**	**30,76**	**398.279.843**	**19,82**	**256.588.330**		95%		**3.439.538.638**					
7.01.01.2.01	**Perencanaan, Penganggaran, dan Evaluasi Kinerja Perangkat Daerah**	**Terlaksananya Perencanaan, Penganggaran, dan Evaluasi Kinerja Perangkat Daerah**	**100**		**82,24**	**35.000.000**	**100**	**23.050.000**	**18,66**	**4.300.000**	**28,63**	**6.600.000**	**52,71**	**12.150.000**	**0,0**	**0**		100%	182	**58.050.000**					
7.01.01.2.01.0001	Penyusunan Dokumen Perencanaan Perangkat Daerah	Jumlah Dokumen Perencanaan Perangkat Daerah	3		1	5.000.000	1,0	4.600.000	1,00	4.300.000	0,00	0	0,00	300.000	0,0	0	100%	100%	2	**9.600.000**					
7.01.01.2.01.0002	Koordinasi dan Penyusunan Dokumen RKA-SKPD	Jumlah Dokumen RKA-SKPD dan Laporan Hasil Koordinasi Penyusunan Dokumen RKA-SKPD	3		1	5.000.000	1,0	1.600.000	0,00	0	0,00	0	1,00	1.600.000	0,0	0	100%	100%	2	**6.600.000**					
7.01.01.2.01.0003	2	Jumlah Dokumen Perubahan RKA-SKPD dan Laporan Hasil Koordinasi Penyusunan Dokumen Perubahan RKA-SKPD	3		1	5.000.000	1,0	1.600.000	0,00	0	1,00	1.600.000	0,00	0	0,0	0	100%	100%	2	**6.600.000**					
7.01.01.2.01.0004	Koordinasi dan Penyusunan DPA-SKPD	Jumlah Dokumen DPA-SKPD dan Laporan Hasil Koordinasi Penyusunan Dokumen DPA-SKPD	3		1	5.000.000	1,0	5.000.000	0,00	0	1,00	5.000.000	0,00	0	0,0	0	100%	100%	2	**10.000.000**					
7.01.01.2.01.0005	Koordinasi dan Penyusunan Perubahan DPA- SKPD	Jumlah Dokumen Perubahan DPA-SKPD dan Laporan Hasil Koordinasi Penyusunan Dokumen Perubahan DPA-SKPD	3		1	5.000.000	1,0	4.400.000	0,00	0	0,00	0	1,00	4.400.000	0,0	0	100%	100%	2	**9.400.000**					
7.01.01.2.01.0006	Koordinasi dan Penyusunan Laporan Capaian Kinerja dan Ikhtisar Realisasi Kinerja SKPD	Jumlah Laporan Capaian Kinerja dan Ikhtisar Realisasi Kinerja SKPD dan Laporan Hasil Koordinasi Penyusunan Laporan Capaian Kinerja dan Ikhtisar Realisasi Kinerja SKPD	3		1	5.000.000	1,0	3.250.000	0,00	0	0,00	0	1,00	3.250.000	0,0	0	100%	100%	2	**8.250.000**					
7.01.01.2.01.0007	Evaluasi Kinerja Perangkat Da	Jumlah Laporan Evaluasi Kinerja Perangkat Daerah	3		1	5.000.000	1,0	2.600.000	0,00	0	0,00	0	1,00	2.600.000	0,0	0	100%	100%	2	**7.600.000**					
7-01.01.2.02	**Administrasi Keuangan Perangkat Daerah**	**Terlaksananya kegiatan Administrasi Keuangan Perangkat Daerah**	**100**		**174,74**	**1.803.904.021**	**100**	**1.108.202.906**	**21,74**	**240.911.571**	**24,97**	**276.681.873**	**26,58**	**294.565.843**	**21,00**	**232.722.830**		94%	269	**2.848.786.138**					
7-01.01.2.02.0001	Penyediaan Gaji dan Tunjangan ASN	Jumlah Orang yang Menerima Gaji dan Tunjangan ASN	560		224	1.710.224.021	112	1.064.482.906	28,00	233.851.571	30,00	266.091.873	28,00	283.975.843	26,0	225.662.830	100%	95%	336	**2.719.806.138**					
7-01.01.2.02.0003	Pelaksanaan Penatausahaan dan Pengujian/Verifikasi Keuangan SKPD	Jumlah Dokumen Penatausahaan dan Pengujian/ Verifikasi Keuangan SKPD	4		1,0	88.680.000	1,0	42.360.000	0,00	7.060.000	0,00	10.590.000	0,00	10.590.000	1,0	7.060.000	100%	83%	2	**123.980.000**					
7.01.01.2.02.0007	Koordinasi dan Penyusunan Laporan Keuangan Bulanan/ Triwulanan/ Semesteran SKPD	Jumlah Laporan Keuangan Bulanan/ Triwulanan/ Semesteran SKPD dan Laporan Koordinasi Penyusunan Laporan Keuangan Bulanan/Triwulanan/Semesteran SKPD	3		1	5.000.000	1,0	1.360.000	0,00	0	0,00	0	0,00	0	0,0	0			1	**5.000.000**					
7.01.01.2.03	**Administrasi Barang Milik Daerah Pada Perangkat Daerah**	**Terlaksananya Administrasi Barang Milik Daerah Pada Perangkat Daerah**	**100**		**99,33**	**15.000.000**	**100**	**8.000.000**	**34,38**	**2.750.000**	**21,88**	**1.750.000**	**18,75**	**1.500.000**	**12,50**	**1.000.000**		88%	187	**22.000.000**					
7.01.01.2.05.0006	Penatausahaan Barang Milik Daerah pada SKPD	Jumlah Laporan Penatausahaan Barang Milik Daerah pada SKPD	3		1	15.000.000	1,0	8.000.000		2.750.000		1.750.000	1,00	1.500.000		1.000.000	100%	88%	2	**22.000.000**					
7.01.01.2.05	**Administrasi Kepegawaian Perangkat Daerah**	**Terlaksananya Administrasi Kepegawaian Perangkat Daerah**	**100**		**0**	**6.000.000**	**100**	**1.499.900**	**0,00**	**0**	**50,00**	**750.000**	**0,00**	**0**	0,0	**0**		50%	50	**6.750.000**					

Kode Rekening	Program/Kegiatan/Sub-Kegiatan	Indikator Kinerja Program (Outcome)/ Kegiatan (Output)/ Sub Kegiatan (Output)	Target RENSTRA Pada Akhir Periode 2030		Realisasi Capaian Kinerja RENSTRA s/d 2024		Target Kinerja Dari Anggaran RENJA 2025		Realisasi Kinerja Dari Anggaran RENJA 2025								Tingkat Capaian dan Realisasi Anggaran Renja 2025 (%)		Realisasi Kinerja s/d 2025		Tingkat Capaian RENSTRA s/d 2025 (%)		Penanggung Jawab	Masalah	Tindak Lanjut
			4		5=n-1		6		7								8=7/6*100		9=5+7		10=9/4*100				
									TW 1		TW2		TW 3		TW 4										
1	2	3	K	Rp	K	Rp	K	Rp	K	RP	K	RP	K	Rp	K	RP	K	Rp	K	Rp	K	Rp	11	12	13
7.01.01.2.05.0005	Monitoring, Evaluasi, dan Penilaian Kinerja Pegawai	jumlah laporan Monitoring, Evaluasi, dan Penilaian Kinerja Pegawai	0		0	-	1,0	1.499.900	0,00	0	1,00	750.000	0,00	0	0,0	0	100%	50%	1	**750.000**					
7.01.01.2.05.0009	Pendidikan dan Pelatihan Pegawai berdasarkan Tugas dan Fungsi	Jumlah Pegawai Yang Melaksanakan Pendidikan dan Pelatihan Pegawai berdasarkan Tugas dan Fungsi	6		2	6.000.000	1,0	0	0,00	0	0,00	0	0,00	0	0,0	0			2	**6.000.000**					
7.01.01.2.06	**Administrasi Umum Perangkat**	**Terlaksananya Administrasi Umum Perangkat Daerah**	**100**		**66,5**	**29.550.000**	**100**	**21.242.000**	**11,77**	**2.500.000**	**44,64**	**9.482.000**	**0,00**	**4.455.000**	**21,18**	**4.500.000**		99%	144	**50.487.000**					
7.01.01.2.06.0001	Penyediaan Komponen Instalasi Listrik/Penerangan Bangunan Kantor	Jumlah Paket Komponen Instalasi Listrik/Penerangan Bangunan Kantor yang Disediakan	36		12	4.000.000	12,0	3.000.000	2,00	500.000	0,00	500.000	0,00	200.000	0,0	1.500.000	17%	90%	14	**6.700.000**					
7.01.01.2.06.0002	Penyediaan Peralatan dan Perlengkapan Kantor	Jumlah Paket Peralatan dan Perlengkapan Kantor yang Disediakan	36		12	7.550.000	12,0	11.033.000	0,00	0	5,00	5.482.000	2,00	2.550.000	5,00	3.000.000	100%	100%	24	**18.582.000**					
7.01.01.2.06.0003	Penyediaan Peralatan Rumah Tangga	Jumlah Paket Peralatan Rumah Tangga yang Disediakan	36		12	6.000.000	12,0	5.209.000	5,00	2.000.000	3,00	1.500.000	0,00	1.705.000	0,0	0	67%	100%	20	**11.205.000**					
7.01.01.2.06.0005	Penyediaan Barang Cetakan dan Penggandaan	Jumlah Paket Barang Cetakan dan Penggandaan yang Disediakan	36		12	12.000.000	12,0	2.000.000	0,00	0	2,00	2.000.000	0,00	0	0,00	0	17%	100%	14	**14.000.000**					
7-01.01.2.08	**Penyediaan Jasa Penunjang Urusan Pemerintahan Daerah**	**Terlaksananya kegiatan Penyediaan Jasa Penunjang Urusan Pemerintahan Daerah**	**100**		**182,23**	**315.706.000**	**100**	**129.534.000**	**7,41**	**9.600.000**	**9,42**	**12.200.000**	**65,36**	**84.659.000**	**13,60**	**17.615.500**		96%	278	**439.780.500**					
7-01.01.2.08.002	Penyediaan Jasa Komunikasi, Sumber Daya Air dan Listrik	Jumlah Laporan Penyediaan Jasa Komunikasi, Sumber Daya Air dan Listrik yang Disediakan	48		24,0	18.000.000	12,0	9.000.000	1,00	500.000	1,00	550.000	7,00	3.075.000	3,0	1.965.500	100%	68%	36	**24.090.500**					
7-01.01.2.08.004	Penyediaan Jasa Pelayanan Umum Kantor	Jumlah Laporan Penyediaan Jasa Pelayanan Umum Kantor yang Disediakan	4		1,0	297.706.000	1,0	120.534.000	0,00	9.100.000	0,00	11.650.000	0,00	81.584.000	1,0	15.650.000	100%	98%	2	**415.690.000**					
7-01.01.2.09	**Pemeliharaan Barang Milik Daerah Penunjang Urusan Pemerintahan Daerah**	**PersentasePemeliharaan Barang Milik Daerah Penunjang Urusan Pemerintahan Daerah**	**100**		**169,45**	**10.685.000**	**100**	**3.300.000**	**15,15**	**500.000**	**24,24**	**800.000**	**28,79**	**950.000**	**22,73**	**750.000**		91%	260	**13.685.000**					
7-01.01.2.09.002	Penyediaan Jasa Pemeliharaan, Biaya Pemeliharaan, Pajak dan Perizinan Kendaraan Dinas Operasional atau Lapangan	Jumlah Kendaraan Dinas Operasional atau Lapangan yang Dipelihara dan dibayarkan Pajak dan Perizinannya	8		2,0	10.685.000	2,0	3.300.000	0,00	500.000	0,00	800.000	0,00	950.000	2,00	750.000	100%	91%	4	**13.685.000**					
7-01.02	**PROGRAM PENYELENGGARAAN PEMERINTAHAN DAN PELAYANAN PUBLIK**	**Persentase Penyelenggaraan Pemerintahan dan Pelayanan Publik**	**100**	**153.017.876**	**197,58**	**40.700.000**	**100**	**14.210.000**	**26,04**	**3.700.000**	**31,67**	**4.500.000**	**28,22**	**4.010.000**	**10,56**	**1.500.000**		96%	294	**54.410.000**					
7-01.02.2.01	**Koordinasi Penyelenggaraan Kegiatan Pemerintahan di Tingkat Kecamatan**	**Terlaksananya kegiatan Koordinasi Penyelenggaraan Kegiatan Pemerintahan di Tingkat Kecamatan**	**100**		**197,58**	**40.700.000**	**100**	**14.210.000**	**26,04**	**3.700.000**	**31,67**	**4.500.000**	**28,22**	**4.010.000**	**10,56**	**1.500.000**		96%	294	**54.410.000**					
7-01.02.2.01.002	Peningkatan Efektifitas Kegiatan Pemerintahan di Tingkat Kecamatan	Jumlah Dokumen Peningkatan Efektifitas Kegiatan Pemerintahan di Tingkat Kecamatan	4		2,0	40.700.000	1,0	14.210.000	0,00	3.700.000	0,00	4.500.000	1,00	4.010.000	0,0	1.500.000	100%	96%	3	**54.410.000**					
7.01.03	**PROGRAM PEMBERDAYAAN MASYARAKAT DESA DAN KELURAHAN**	**Persentase Pemberdayaan Masyarakat Desa dan Kelurahan**	**100**	**53.280.000**	**93,47**	**48.004.000**	**100**	**13.320.000**	**0,00**	**0**	**21,55**	**2.870.000**	**3,38**	**450.000**	**73,20**	**9.750.000**		98%	192	**61.074.000**					
7.01.03.2.01	**Koordinasi Kegiatan Pemberdayaan Desa**	**Terlaksananya Koordinasi Kegiatan Pemberdayaan Desa**	**100**		**93,47**	**48.004.000**	**100**	**13.320.000**	**0,00**	**0**	**21,55**	**2.870.000**	**3,38**	**450.000**	**73,20**	**9.750.000**		98%	192	**61.074.000**					
7.01.03.2.01.0003	Peningkatan Efektifitas Kegiatan Pemberdayaan Masyarakat di Wilayah Kecamatan	Jumlah Laporan Peningkatan Efektivitas Kegiatan Pemberdayaan Masyarakat di Wilayah Kecamatan	3		1,0	48.004.000	1,0	13.320.000	0,00	0	0,00	2.870.000	0,00	450.000	1,0	9.750.000	100%	98%	2	**61.074.000**					
7-01.06	**PROGRAM PEMBINAAN DAN PENGAWASAN PEMERINTAHAN DESA**	**Persentase Pelaksanaan Pembinaan dan Pengawasan Desa**	**100**	**325.575.769**	**198,98**	**61.000.000**	**100**	**34.726.600**	**79,33**	**27.550.000**	**14,01**	**4.866.000**	**3,74**	**1.300.000**	**2,91**	**1.010.000**		100%	299	**95.726.000**					

Kode Rekening	Program/Kegiatan/Sub-Kegiatan	Indikator Kinerja Program (Outcome)/ Kegiatan (Output)/ Sub Kegiatan (Output)	Target RENSTRA Pada Akhir Periode 2030		Realisasi Capaian Kinerja RENSTRA s/d 2024		Target Kinerja Dari Anggaran RENJA 2025		Realisasi Kinerja Dari Anggaran RENJA 2025								Tingkat Capaian dan Realisasi Anggaran Renja 2025 (%)		Realisasi Kinerja s/d 2025		Tingkat Capaian RENSTRA s/d 2025 (%)		Penanggung Jawab	Masalah	Tindak Lanjut
			4		5=n-1		6		7								8=7/6*100		9=5+7		10=9/4*100				
									TW 1		TW2		TW 3		TW 4										
1	2	3	K	Rp	K	Rp	K	Rp	K	RP	K	RP	K	Rp	K	RP	K	Rp	K	Rp	K	Rp	11	12	13
7-01.06.2.01	**Fasilitasi, Rekomendasi dan Koordinasi Pembinaan dan Pengawasan Pemerintahan Desa**	**Terlaksananya kegiatan Fasilitasi, Rekomendasi dan Koordinasi Pembinaan dan Pengawasan Pemerintahan Desa**	**100**		**198,98**	61.000.000	**100**	**34.726.600**	**79,33**	**27.550.000**	**14,01**	**4.866.000**	**3,74**	**1.300.000**	**2,91**	**1.010.000**		100%	299	**95.726.000**					
7-01.06.2.01.003	Fasilitasi Pengelolaan Keuangan Desa dan Pendayagunaan Aset Desa	Jumlah Dokumen yang Difasilitasi dalam rangka Pengelolaan Keuangan Desa dan Pendayagunaan Aset Desa	4		2,0	21.000.000	1,0	14.726.600	0,00	7.550.000	0,00	4.866.000	0,00	1.300.000	1,0	1.010.000	100%	100%							
7-01.06.2.01.013	Fasilitasi Penyusunan Perencanaan Pembangunan Partisipatif	Jumlah Dokumen Fasilitasi dalam rangka Perencanaan Pembangunan Partisipatif	4		2,0	40.000.000	1,0	20.000.000	1,00	20.000.000	0,00	0	0,00	0,0	0,0	0	100%	100%							
															Rata-rata Capian Kinerja%		90%	94%							
															Predikat		Sangat Tinggi	Sangat Tinggi							

OPD : KESBANGPOL

Kode Rekening	Program/ Kegiatan	Indikator Kinerja Program (Outcome)/ Kegiatan (Output)/ Sub Kegiatan (Output)	Target RENSTRA Pada Akhir Periode 2030		Realisasi Capaian Kinerja RENSTRA s/d Tahun 2024		Target Kinerja Dari Anggaran RENJA Tahun 2025		Realisasi Kinerja Dari Anggaran RENJA Tahun 2025								Realisasi Capaian dan Realisasi capaian Kinerja dan Anggaran 2025 (%)		Realisasi Kinerja s/d Tahun 2025		Tingkat Capaian RENSTRA s/d Tahun 2025 (%)		Penanggung Jawab
			4		5=n-1		6		7								8=7		9=5+7		10=9/4*100		
									TW 1		TW2		TW 3		TW 4								
1	2	3	K	Rp	K	Rp	K	Rp	K	RP	K	RP	K	Rp	K	RP	K	Rp	K	Rp	K	Rp	11
8-01	**BADAN KESATUAN BANGSA DAN POLITIK DAERAH**				100	28.325.169.789	100	4.483.928.229,00	28	1.249.598.231,00	99	1.009.202.753,00	19	851.411.821,00	28	1.244.816.788,00		################		32.680.199.382			KESBANGPOL
8-01.01	**PROGRAM PENUNJANG URUSAN PEMERINTAHAN DAERAH KABUPATEN/KOTA**	**Persentase Penunjang Urusan Pemerintah Daerah yang Dilaksanakan**	###	9.566.508.991	100	2.014.283.002	100	2.345.287.205,00	25	592.078.851,00	26	609.609.453,00	19	438.988.821,00	26	611.707.884,00				4.266.668.011			
8-01.01.2.01	**Perencanaan, Penganggaran, dan Evaluasi Kinerja Perangkat Daerah**	**Terlaksananya Kegiatan Perencanaan, Penganggaran, dan Evaluasi Kinerja Perangkat Daerah**	###	140.000.000	100	35.000.000	100	35.000.000,00	53	18.500.000,00	0	0	7	2.500.000	40	14.000.000	100%		200	70.000.000	####	50%	
8-01.01.2.01.001	Penyusunan Dokumen Perencanaan Perangkat Daerah	Jumlah Dokumen Perencanaan Perangkat Daerah	4	140.000.000	1	35.000.000	1	35.000.000,00	1	18.500.000,00	0	0	0	2.500.000	0	14.000.000	100%	100%	2	70.000.000	50%	50%	
8-01.01.2.02	**Administrasi Keuangan Perangkat Daerah**	**Terlaksananya Kegiatan Administrasi Keuangan Perangkat Daerah**	###	7.186.347.120	100	1.589.281.542	100	1.888.071.539,00	28	522.002.635,00	21	405.503.821	21	405.503.821	26	493.247.932	100%	97%	197	3.415.539.751	####	48%	
8-01.01.2.02.001	Penyediaan Gaji dan Tunjangan ASN	Jumlah Orang yang Menerima Gaji dan Tunjangan ASN	572	6.891.389.421	168	1.526.311.542	168	1.829.111.539,00	42	512.842.635,00	42	393.263.821	42	401.611.904	42	464.187.932	100%	97%	336	3.298.217.834	59%	48%	
8-01.01.2.02.003	Pelaksanaan Penatausahaan dan Pengujian/Verifikasi Keuangan SKPD	Jumlah Dokumen Penatausahaan dan Pengujian/Verifikasi Keuangan SKPD	4	254.957.699	4	52.970.000	1	48.960.000,00	0	8.160.000,00	1	12.240.000	0	2.000.000	0	26.560.000	100%	100%	5	101.930.000	####	40%	
8-01.01.2.02.0005	Koordinasi dan Penyusunan Laporan Keuangan Akhir Tahun SKPD	Jumlah Laporan Keuangan Akhir Tahun SKPD dan Laporan Hasil Koordinasi Penyusunan Laporan Keuangan Akhir Tahun SKPD	4	20.000.000	1	5.000.000	1	5.000.000,00	0	0	0	0	1	2.000.000	0	500.000	100%	50%	2	7.500.000	50%	38%	
8-01.01.2.02.0007	Koordinasi dan Penyusunan Laporan Keuangan Bulanan/ Triwulanan/ SemesteranSKPD	Jumlah Laporan Keuangan Bulanan/ Triwulanan/ Semesteran SKPD dan Laporan Koordinasi Penyusunan Laporan Keuangan Bulanan/Triwulanan/Semesteran SKPD	4	20.000.000	4	5.000.000	1	5.000.000,00	0	1.000.000,00	0	0	0	0	1	2.000.000	100%	60%	5	8.000.000	####	40%	
8-01.01.2.03	**Administrasi Barang Milik Daerah pada Perangkat Daerah**	**Terlaksananya Kegiatan Administrasi Penata usahaan barang**			0	-	100	11.400.000,00	17	1.900.000,00	25	2.850.000	37	4.250.000	21	2.400.000		100%	###	11.400.000	####	####	
8-01.01.2.03.0006	Penatausahaan Barang Milik Daerah pada SKPD	Jumlah penata Usahaan Barang			0	-	2	11.400.000,00	0	1.900.000,00	2	2.850.000	0	4.250.000	0	2.400.000	100%	100%	2	11.400.000	####	####	
8-01.01.2.05	**Administrasi Kepegawaian Perangkat Daerah**	**terlaksananya kegiatan kepegawaian**	###	20.000.000	100	5.000.000	100	5.000.000,00	20	1.000.000,00	0	0	57	2.871.000	23	1.129.000		100%	200	10.000.000	####	50%	
8.01.01.2.05.0005	Monitoring, Evaluasi, dan Penilaian Kinerja Pegawai	Jumlah Dokumen Monitoring, Evaluasi, dan Penilaian Kinerja Pegawai	2	20.000.000	4	5.000.000	1	5.000.000,00	0	1.000.000,00	0	0	1	2.871.000	0	1.129.000	100%	100%	5	10.000.000	####	50%	
8-01.01.2.06	**Administrasi Umum Perangkat Daerah**	**Terlaksananya kegiatan administrasi umum perangkat daerah**	100	403.414.080	100	64.050.000	100	78.839.666,00	27	21.400.000,00	11	8.730.000		9.614.000		21.926.000		78%	138	125.720.000	####	31%	
8-01.01.2.06.002	Penyediaan Peralatan dan Perlengkapan Kantor	Jumlah Paket Peralatan dan Perlengkapan Kantor yang Disediakan	6	126.374.769	5	13.750.000	5	24.569.666,00	2	6.000.000,00	1	4.000.000	1	3.200.000	1	7.340.000	100%	84%	10	34.290.000	####	27%	
8-01.01.2.06.005	Penyediaan Barang Cetakan dan Penggandaan	Jumlah Paket Barang Cetakan dan Penggandaan yang Disediakan	6	43.483.791	6	18.000.000	6	11.640.000,00	2	2.900.000,00	1	2.100.000	1	1.850.000	2	3.280.000	100%	87%	12	**28.130.000**	####	65%	
8-01.01.2.06.008	Fasilitasi Kunjungan Tamu	Jumlah Laporan Fasilitasi Kunjungan Tamu	**5**	21.232.320	1	2.800.000	1	11.130.000,00	0	2.500.000,00	1	2.630.000	0	1.454.000	0	2.416.000	100%	81%	2	**11.800.000**	40%	56%	
8-01.01.2.06.009	Penyelenggaraan Rapat Koordinasi dan Konsultasi SKPD	Jumlah Laporan Penyelenggaraan Rapat Koordinasi dan Konsultasi SKPD	20	212.323.200	12	29.500.000	12	31.500.000,00	4	10.000.000,00	0	0	4	3.110.000	4	8.890.000	100%	70%	24	51.500.000	####	24%	
8-01.01.2.07	**Pengadaan Barang Milik Daerah Penunjang Urusan Pemerintah Daerah**	**terlaksananya pengadaan barang penunjang**					100	8.500.000,00		0		0		8.500.000	0	0		100%		8.500.000	####	####	
8-01.01.2.07.0006	Pengadaan Peralatan dan Mesin Lainnya	Jumlah Peralatan dan mesin Lainya					1	8.500.000,00		0		0	1	8.500.000	0	0	100%	100%	1	8.500.000	####	####	
8-01.01.2.08	**Penyediaan Jasa Penunjang Urusan Pemerintahan Daerah**	**Terlaksananya kegiatan penyediaan jasa penunjang urusan pemerintah**	100	1.651.657.120	100	298.681.460	100	306.150.000,00	8,4	25.776.216,00	63	192.525.632	2	5.750.000	22	68.178.952		95%	195	590.912.260	####	36%	
8-01.01.2.08.002	Penyediaan Jasa Komunikasi, Sumber Daya Air dan Listrik	Jumlah Laporan Penyediaan Jasa Komunikasi, Sumber Daya Air dan Listrik yang Disediakan	48	89.400.000	12	40.003.060	12	22.350.000	1	1.926.216	5	3.107.232		0	6	10.228.952	100%	68%	24	**55.265.460**	50%	62%	
8-01.01.2.08.004	Penyediaan Jasa Pelayanan Umum Kantor	Jumlah Laporan Penyediaan Jasa Komunikasi, Sumber Daya Air dan Listrik yang Disediakan	48	1.562.257.120	4	258.678.400	12	283.800.000,00	3	23.850.000,00	3	189.418.400	4	5.750.000	2	57.950.000	100%	98%			0%	0%	
8-01.01.2.09	**Pemeliharaan Barang Milik Daerah Penunjang Urusan Pemerintahan Daerah**	**terlaksananya kegiatan pemeliharaan barang milik daerah penunjang urusan pemerintah daerah**	###	165.090.672	100	22.270.000	100	12.326.000,00		1.500.000,00	0	0	0	0		10.826.000		100%	###	34.596.000	####	21%	

Kode Rekening	Program/ Kegiatan	Indikator Kinerja Program (Outcome)/ Kegiatan (Output)/ Sub Kegiatan (Output)	Target RENSTRA Pada Akhir Periode 2030		Realisasi Capaian Kinerja RENSTRA s/d Tahun 2024		Target Kinerja Dari Anggaran RENJA Tahun 2025		Realisasi Kinerja Dari Anggaran RENJA Tahun 2025								Realisasi Capaian dan Realisasi capaian Kinerja dan Anggaran 2025 (%)		Realisasi Kinerja s/d Tahun 2025		Tingkat Capaian RENSTRA s/d Tahun 2025 (%)		Penanggung Jawab
			4		5=n-1		6		7								8=7		9=5+7		10=9/4*100		
									TW 1		TW2		TW 3		TW 4								
1	2	3	K	Rp	K	Rp	K	Rp	K	RP	K	RP	K	Rp	K	RP	K	Rp	K	Rp	K	Rp	11
8-01.01.2.09.002	Penyediaan Jasa Pemeliharaan, Biaya Pemeliharaan, Pajak dan Perizinan Kendaraan Dinas Operasional atau Lapangan	Jumlah Kendaraan Dinas Operasional atau Lapangan yang Dipelihara dan dibayarkan Pajak dan Perizinannya	5	165.090.672	4 Unit	22.270.000	4	12.326.000,00	1	1.500.000	0	0	0	0	3	10.826.000	100%	**100%**		**34.596.000**	0%	21%	
8-01.02	**PROGRAM PENGUATAN IDEOLOGI PANCASILA DAN KARAKTER KEBANGSAAN**	**Persentase penguatan ideologi pancasila wawasan kebangsaan**	**###**	**2.537.070.400**	**100**	**600.934.500**	**100**	**537.800.000,00**	**7**	**38.380.000,00**	**31**	**165.345.800**	**9**	**47.950.000**	51	**274.566.000**		98%		**1.127.176.300**	0%	44%	
8-01.02.2.01	**Perumusan Kebijakan Teknis dan Pemantapan Pelaksanaan Bidang Ideologi Pancasila dan Karakter Kebangsaan**	**terlaksananya kegiatan perumusan kebijakan teknis dan pelaksanaan bidang ideologi pancasila dan karakter kebangsaan**	**###**	**2.537.070.400**	**100**	**600.934.500**	**100**	**537.800.000,00**	**7**	**38.380.000,00**	**31**	**165.345.800**	**9**	**47.950.000**	**51**	**274.566.000**		98%	198	1.127.176.300	####	44%	
8-01.02.2.01.005	Sub Kegiatan Pelaksanaan Monitoring Evaluasi dan Pelaporan di Bidang Ideologi Wawasan Kebangsaan, Bela Negara,Karakter Bangsa, Pembauran Kebangsaan,Bineka Tunggal	Jumlah Laporan Hasil Monitoring Evaluasi dan Pelaporan di Bidang Ideologi Wawasan Kebangsaan, Bela Negara, Karakter Bangsa, Pembauran Kebangsaan, Bineka Tunggal Ika dan Sejarah Kebangsaan	**5**	2.017.070.400	5	470.972.500	5	537.800.000,00	1	38.380.000,00	2	165.345.800	1	47.950.000	1	274.566.000	100%	98%		997.214.300	0%	49%	
8-01.02.2.01.0006	Sub Kegiatan Pembentukan dan Penumbuhan Karakter Keluarga Melalui Peningkatan Kesadaran Masyarakat akan Pentingnya Penghayatan dan Pengamalan Pancasila dalam SemuaAspek Kehidupan Bermasyarakat, Berbangsa, dan Bernegara	Jumlah Keluarga yang Mengikuti Pembentukan dan Penumbuhan Karakter Keluarga Melalui Peningkatan Kesadaran Masyarakat akan Pentingnya Penghayatan dan Pengamalan Pancasila dalam Semua Aspek Kehidupan Bermasyarakat, Berbangsa, dan Bernegara	**20**	520.000.000	5	129.962.000		0	0	0	0	0	0		0	0				**129.962.000**	0%	25%	
8-01.03	**PROGRAM PENINGKATAN PERAN PARTAI POLITIK DAN LEMBAGA PENDIDIKAN MELALUI PENDIDIKAN POLITIK DAN PENGEMBANGAN ETIKA SERTA BUDAYA POLITIK**	**Presentase partisipasi pemilih dalam pemilu dan pilkada di kabupaten tulang bawang barat**	**###**	**54.958.153.280**	**100**	**19.207.989.287**	**100**	**511.000.000,00**	**90**	**460.193.380,00**	**6**	**32.656.500**	**2**	**9.063.000**	**2**	**8.912.880**	**100%**	100%	200	**19.718.815.047**	####	36%	
8-01.03.2.01	**Perumusan Kebijakan Teknis dan Pemantapan Pelaksanaan Bidang Pendidikan Politik, Etika Budaya Politik, Peningkatan Demokrasi, Fasilitasi Kelembagaan Pemerintahan, Perwakilan dan Partai Politik, Pemilihan Umum/Pemilihan Umum Kepala Daerah, serta Pemantauan Situasi Politik**	**Terlaksananya kegiatan Perumusan Kebijakan Teknis dan Pemantapan Pelaksanaan Bidang Pendidikan Politik, Etika Budaya Politik, Peningkatan Demokrasi, Fasilitasi Kelembagaan Pemerintahan, Perwakilan dan Partai Politik, Pemilihan Umum/Pemilihan Umum Kepala Daerah, serta Pemantauan Situasi Politik**	**###**	**54.958.153.280**	**100 Persen**	**19.207.989.287**	**100**	**511.000.000,00**	**90**	**460.193.380,00**	**6**	**32.656.500**	**2**	**9.063.000**	**2**	**8.912.880**	**100%**	100%	100	19.718.815.047	####	36%	
8-01.03.2.01.0001	Penyusunan Program Kerja di Bidang Pendidikan Politik, Etika Budaya Politik, Peningkatan Demokrasi, Fasilitasi Kelembagaan Pemerintahan,Perwakilan dan Partai Politik,Pemilihan Umum/Pemilihan Umum Kepala Daerah, serta Pemantauan Situasi Politik di Daerah dan Partai Politik, Pemilihan Umum/Pemilihan Umum Kepala Daerah, serta PemantauanSituasi Politik di Daerah	Jumlah Dokumen Program Kerja di Bidang Pendidikan Politik, Etika Budaya Politik, Peningkatan Demokrasi, Fasilitasi Kelembagaan Pemerintahan, Perwakilan dan Partai Politik, Pemilihan Umum/Pemilihan Umum Kepala Daerah, serta Pemantauan Situasi Politik di Daerah yang Disusun	**16**	############	5	19.157.989.287	11	511.000.000,00	10	460.193.380,00	1	32.656.500	0	9.063.000	0	8.912.880	100%	100%	16	**19.668.815.047**	####	36%	
8-01.03.2.01.0005	Pelaksanaan Monitoring, Evaluasi dan Pelaporan di Bidang Pendidikan Politik, Etika Budaya Politik, Peningkatan Demokrasi, Fasilitasi Kelembagaan Pemerintahan, Perwakilan dan Partai Politik, Pemilihan Umum/Pemilihan Umum Kepala Daerah, serta Pemantauan Situasi Politik di Daerah	Jumlah Laporan Hasil Monitoring, Evaluasi dan Pelaporan di Bidang Pendidikan Politik, Etika Budaya Politik, Peningkatan Demokrasi, Fasilitasi Kelembagaan Pemerintahan, Perwakilan dan Partai Politik, Pemilihan Umum/Pemilihan Umum Kepala Daerah, serta Pemantauan Situasi Politik di Daerah	**4**	200.000.000	1	50.000.000		0		0		0		-					1	50.000.000	25%	25%	

Kode Rekening	Program/ Kegiatan	Indikator Kinerja Program (Outcome)/ Kegiatan (Output)/ Sub Kegiatan (Output)	Target RENSTRA Pada Akhir Periode 2030		Realisasi Capaian Kinerja RENSTRA s/d Tahun 2024		Target Kinerja Dari Anggaran RENJA Tahun 2025		Realisasi Kinerja Dari Anggaran RENJA Tahun 2025								Realisasi Capaian dan Realisasi capaian Kinerja dan Anggaran 2025 (%)		Realisasi Kinerja s/d Tahun 2025		Tingkat Capaian RENSTRA s/d Tahun 2025 (%)		Penanggung Jawab
			4		5=n-1		6		7								8=7		9=5+7		10=9/4*100		
									TW 1		TW2		TW 3		TW 4								
1	2	3	K	Rp	K	Rp	K	Rp	K	RP	K	RP	K	Rp	K	RP	K	Rp	K	Rp	K	Rp	11
8-01.04	**PROGRAM PEMBERDAYAAN DAN PENGAWASAN ORGANISASI KEMASYARAKATAN**	**Presentase lembaga dan ormas aktip dalam ketahanan sosial dan kemasnyarakatan di kabupaten tulang bawang barat**	**###**	**841.898.880**	**100**	**430.000.000**	**100**	**180.000.000,00**	**4**	**6.700.000,00**	**###**	**18.900.000**	**21**	**38.050.000**	**65**	**116.350.000**	**100%**	100%		**610.000.000**	0%	72%	
8-01.04.2.01	**Perumusan Kebijakan Teknis dan Pemantapan Pelaksanaan Bidang Pemberdayaan dan Pengawasan Organisasi Kemasyarakatan**	**terlaksananya kegiatan Perumusan Kebijakan Teknis dan Pemantapan Pelaksanaan Bidang Pemberdayaan dan Pengawasan Organisasi Kemasyarakatan**	**###**	**841.898.880**	**100**	**430.000.000**	**100**	**180.000.000,00**	**4**	**6.700.000,00**	**11**	**18.900.000**	**21**	**38.050.000**	**65**	**116.350.000**	100%	**100%**	200	610.000.000	####	72%	
8-01.04.2.01.001	Penyusunan Program Kerja di Bidang Pendaftaran Ormas, Pemberdayaan Ormas, Evaluasi dan Mediasi Sengketa Ormas, Pengawasan Ormas dan Ormas Asing di Daerah	Jumlah Dokumen Program Kerja di Bidang Pendaftaran Ormas, Pemberdayaan Ormas, Evaluasi dan Mediasi Sengketa Ormas, Pengawasan Ormas dan Ormas Asing di Daerah yang Disusun	**50**	721.898.880	23	400.000.000				0	0	0		0	0	0			23	**400.000.000**	46%	55%	
8-01.04.2.01.0005	Pelaksanaan Monitoring, Evaluasi dan Pelaporan di Bidang Pendaftaran Ormas, Pemberdayaan Ormas, Evaluasi dan Mediasi Sengketa Ormas, Pengawasan Ormas dan Ormas Asing di Daerah	Jumlah Laporan Hasil Monitoring, Evaluasi dan Pelaporan di Bidang Pendaftaran Ormas, Pemberdayaan Ormas, Evaluasi dan Mediasi Sengketa Ormas, Pengawasan Ormas dan Ormas Asing di Daerah	**4**	120.000.000	5	30.000.000	15	180.000.000,00	2	6.700.000,00	5	18.900.000	4	38.050.000	4	116.350.000	100%	100%		**210.000.000**	0%	####	
8-01.05	**PROGRAM PEMBINAAN DAN PENGEMBANGAN KETAHANAN EKONOMI, SOSIAL, DAN BUDAYA**	**Presentase pembinaaan dan pengembangan ketahanan ekonomi sosial dan budaya**	**###**	**1.941.050.240**	**100**	**224.400.000**	**100**	**177.200.000,00**	0	**0**	**0**	**0**	**65**	**114.550.000**	**28**	**50.000.000**		93%		**388.950.000**	0%	20%	
8-01.05.2.01	**Perumusan Kebijakan Teknis dan Pemantapan Pelaksanaan Bidang Ketahanan Ekonomi, Sosial dan Budaya**	**terlaksanya kegiatan Perumusan Kebijakan Teknis dan Pemantapan Pelaksanaan Bidang Ketahanan Ekonomi, Sosial dan Budaya**	**###**	**1.941.050.240**	**100**	**224.400.000**	**100**	**177.200.000,00**	0	**0**	**0**	**0**	**65**	**114.550.000**	**28**	**50.000.000**		**93%**		388.950.000	0%	20%	
8-01.05.2.01.003	Pelaksanaan Kebijakan di Bidang Ketahanan Ekonomi, Sosial, Budaya dan Fasilitasi Pencegahan Penyalagunaan Narkotika, Fasilitasi Kerukunan Umat Beragama dan Penghayat Kepercayaan di Daerah	Jumlah Orang yang Mengikuti Pelaksanaan Kebijakan di Bidang Ketahanan Ekonomi, Sosial, Budaya dan Fasilitasi Pencegahan Penyalagunaan Narkotika, Fasilitasi Kerukunan Umat Beragama dan Penghayat Kepercayaan di Daerah	**12**	1.741.050.240	5	200.000.000	4	100.000.000	0	0		0	4	100.000.000	0	0	100%	100%	9	300.000.000	75%	17%	
8-01.05.2.01.0005	Pelaksanaan Monitoring, Evaluasi dan Pelaporan di Bidang Ketahanan Ekonomi, Sosial, Budaya dan Fasilitasi Pencegahan Penyalagunaan Narkotika, Fasilitasi Kerukunan Umat Beragama dan Penghayat Kepercayaan di Daerah	Jumlah Laporan Hasil Monitoring, Evaluasi dan Pelaporan di Bidang Ketahanan Ekonomi, Sosial, Budaya dan Fasilitasi Pencegahan Penyalagunaan Narkotika, Fasilitasi Kerukunan Umat Beragama dan Penghayat Kepercayaan di Daerah	**12**	200.000.000	3	24.400.000	3	77.200.000	0	0	0	0	1	14.550.000	2	50.000.000	100%	84%		**88.950.000**	0%	44%	
8-01.06	**PROGRAM PENINGKATAN KEWASPADAAN NASIONAL DAN PENINGKATAN KUALITAS DAN FASILITASI PENANGANAN KONFLIK SOSIAL**	**Prosentase koordinasi dan peran lembaga dan elemen masyarakat dalam pencegahan terjadinya konflik sosial di Kab. Tulang Bawang Barat**	**###**	**7.463.150.720**	**100**	**5.847.563.000**	**100**	**732.641.024,00**	**21**	**152.246.000,00**	**25**	**182.691.000**	**28**	**202.810.000**	**25**	**183.280.024**		98%	198	**6.568.590.024**	####	88%	
8-01.06.2.01	**Perumusan Kebijakan Teknis dan Pelaksanaan Pemantapan Kewaspadaan Nasional dan Penanganan Konflik Sosial**	**Terlaksananya Kegiatan Perumusan Kebijakan Teknis dan Pelaksanaan Pemantapan Kewaspadaan Nasional dan Penanganan Konflik Sosial**	**###**	**7.463.150.720**	**100**	**5.847.563.000**	**100**	**732.641.024**	21	**152.246.000**	**25**	**182.691.000**	**28**	**202.810.000**	**25**	**183.280.024**		98%		6.568.590.024	0%	88%	
8-01.06.2.01.002	Penyusunan Bahan Perumusan Kebijakan di Bidang Kewaspadaan Dini, Kerja Sama Intelijen, Pemantauan Orang Asing, Tenaga Kerja Asing dan Lembaga Asing, Kewaspadaan Perbatasan antar Negara, Fasilitasi Kelembagaan Bidang Kewaspadaan, serta Penanganan Konflik di Daerah	Jumlah Kebijakan di Bidang Kewaspadaan Dini, Kerja Sama Intelijen, Pemantauan Orang Asing, Tenaga Kerja Asing dan Lembaga Asing, Kewaspadaan Perbatasan antar Negara, Fasilitasi Kelembagaan Bidang Kewaspadaan, serta Penanganan Konflik di Daerah yang Disusun	48	4.798.504.320	8	4.995.327.000	12	162.851.024,00	2	5.000.000,00	5	25.801.000	3	44.520.000	2	84.970.024	100%	98%		**5.155.618.024**	0%	####	

Kode Rekening	Program/ Kegiatan	Indikator Kinerja Program (Outcome)/ Kegiatan (Output)/ Sub Kegiatan (Output)	Target RENSTRA Pada Akhir Periode 2030		Realisasi Capaian Kinerja RENSTRA s/d Tahun 2024		Target Kinerja Dari Anggaran RENJA Tahun 2025		Realisasi Kinerja Dari Anggaran RENJA Tahun 2025								Realisasi Capaian dan Realisasi capaian Kinerja dan Anggaran 2025 (%)		Realisasi Kinerja s/d Tahun 2025		Tingkat Capaian RENSTRA s/d Tahun 2025 (%)		Penanggung Jawab
			4		5=n-1		6		7								8=7		9=5+7		10=9/4*100		
									TW 1		TW2		TW 3		TW 4								
1	2	3	K	Rp	K	Rp	K	Rp	K	RP	K	RP	K	Rp	K	RP	K	Rp	K	Rp	K	Rp	11
8-01.06.2.01.004	Pelaksanaan Koordinasi di Bidang Kewaspadaan Dini, Kerja Sama Intelijen, Pemantauan Orang Asing, Tenaga Kerja Asing dan Lembaga Asing, Kewaspadaan Perbatasan antar Negara, Fasilitasi Kelembagaan Bidang Kewaspadaan, serta Penanganan Konflik di Daerah	Jumlah Orang yang Mengikuti Koordinasi di Bidang Kewaspadaan Dini, Kerja Sama Intelijen, Pemantauan Orang Asing, Tenaga Kerja Asing dan Lembaga Asing, Kewaspadaan Perbatasan antar Negara, Fasilitasi Kelembagaan Bidang Kewaspadaan, serta Penanganan Konflik di Daerah	120	424.646.400	20	79.986.000	20	55.990.000,00	5	7.346.000,00	10	16.590.000	2	18.990.000	3	8.710.000	100%	92%		**131.622.000**	0%	31%	
8-01.06.2.01.0005	Pelaksanaan Monitoring, Evaluasi dan Pelaporan di Bidang Kewaspadaan Dini, Kerja Sama Intelijen, Pemantauan Orang Asing, Tenaga Kerja Asing dan Lembaga Asing, Kewaspadaan Perbatasan antar Negara, Fasilitasi Kelembagaan Bidang Kewaspadaan, serta Penanganan Konflik di Daerah	Jumlah Laporan Hasil Monitoring, Evaluasi dan Pelaporan di Bidang Kewaspadaan Dini, Kerja Sama Intelijen, Pemantauan Orang Asing, Tenaga Kerja Asing dan Lembaga Asing, Kewaspadaan Perbatasan antar Negara, Fasilitasi Kelembagaan Bidang Kewaspadaan, serta Penanganan Konflik di Daerah	40	2.240.000.000	10	772.250.000	10	513.800.000,00	2	139.900.000,00	2	140.300.000	2	139.300.000	4	89.600.000	100%	99%	20	1.281.350.000	50%	57%	
															Rata-rata Capaian Kinerja%		100%	90%					
															Predikat		Sangat Tinggi	Sangat Tinggi					

Tabel 2.114

Rekap Tingkat Capaian Realisasi RKPD Tahun Anggaran 2025 Berdasarkan Urusan/Bidang Pemerintahan

REKAP EVALUASI						
NO	Kode	Perangkat Daerah Urusan / Bidang Pemerintahan	ANGGARAN RKPD 2025	REALISASI	PREDIKAT	
					K	RP
1	2	3	4	5	6	7
1. URUSAN PEMERINTAHAN WAJIB YANG BERKAITAN DENGAN PELAYANAN DASAR			**Rp 538.005.327.466**	**Rp 508.556.445.888**	**95%**	**89%**
1	1-01	Dinas Pendidikan dan Kebudayaan	Rp 255.253.140.340	Rp 249.892.307.096	86%	96%
2	1-02	Dinas Kesehatan	Rp 101.741.518.615	Rp 98.783.902.828	100%	94%
3	1-03	Dinas Pekerjaan Umum dan Penataan Ruang	Rp 153.126.940.724	Rp 133.754.710.740	100%	89%
4	1-04	Dinas Perumahan, Kawasan Pemukiman dan Pertanahan	Rp 5.646.056.586	Rp 5.096.214.454	96%	91%
5	1-05	Satuan Polisi Pamong Praja	Rp 7.269.399.908	Rp 6.878.117.538	94%	84%
6	1-05	Dinas Pemadam Kebakaran	Rp 3.606.738.427	Rp 3.298.935.409	91,4%	91,4%
7	1-05	Badan Penanggulangan Bencana Daerah	Rp 2.384.944.946	Rp 1.991.343.716	91%	70%
8	1-06	Dinas Sosial	Rp 8.976.587.920	Rp 8.860.914.107	100%	99%
2. URUSAN PEMERINTAHAN WAJIB YANG TIDAK BERKAITAN DENGAN PELAYANAN DASAR			**Rp 59.739.577.048**	**Rp 59.806.531.122**	**89%**	**82%**
9	2-08	Dinas Pemberdayaan Perempuan dan Perlindungan Anak	Rp 3.245.563.595	Rp 2.351.899.009	61%	94%
10	2-09	Dinas Ketahanan Pangan	Rp 2.678.447.783	Rp 2.521.203.374	91%	88%
11	2-11	Dinas Lingkungan Hidup	Rp 5.495.677.747	Rp 4.299.276.144	95%	46%
12	2-12	Dinas Kependudukan dan Pencatatan Sipil	Rp 3.643.119.352	Rp 3.538.628.032	100%	99%
13	2-13	Dinas Pemberdayaan Masyarakat dan Tiyuh	Rp 4.211.629.701	Rp 3.174.190.114	85%	83%
14	2-14	Dinas Pengendalian Penduduk dan Keluarga Berencana	Rp 7.440.626.330	Rp 6.399.918.963	96%	93%
15	2-15	Dinas Perhubungan	Rp 6.080.631.935	Rp 14.217.114.213	97%	100%
16	2-16	Dinas Komunikasi dan Informatika	Rp 7.156.595.610	Rp 5.391.511.294	87%	67%
17	2-17	Dinas Koperasi, Usaha Kecil dan Menengah, Perindustrian dan Perdagangan	Rp 4.558.067.366	Rp 3.712.593.216	78%	58%

REKAP EVALUASI									
NO	Kode	Perangkat Daerah Urusan / Bidang Pemerintahan	ANGGARAN RKPD 2025		REALISASI		PREDIKAT	
							K	RP
1	2	3	4		5		6	7
18	2-18	Dinas Penanaman Modal dan Pelayanan Perizinan Terpadu Satu Pintu	Rp	5.942.080.271	Rp	5.941.490.271	100%	100%
19	2-19	Dinas Pemuda, Olah Raga dan Pariwisata	Rp	6.574.708.296	Rp	5.796.094.715	93%	81%
20	2-23	Dinas Perpustakaan dan Kearsipan	Rp	2.712.429.062	Rp	2.462.611.777	80%	78%
3. URUSAN PEMERINTAHAN PILIHAN			**Rp**	**15.294.334.584**	**Rp**	**13.770.719.598**	**96%**	**83%**
21	3-25	Dinas Perikanan	Rp	2.136.121.980	Rp	2.026.008.176	100%	87%
22	3-27	Dinas Tanaman Pangan, Holtikultura dan Perkebunan	Rp	5.976.628.837	Rp	5.309.651.321	94%	70%
23	3-27	Dinas Peternakan & Kesehatan Hewan	Rp	4.452.783.418	Rp	4.241.578.724	100%	89%
24	2-07	Dinas Tenaga Kerja dan Transmigrasi	Rp	2.728.800.349	Rp	2.193.481.377	92%	87%
4. UNSUR PENDUKUNG URUSAN PEMERINTAHAN			**Rp**	**84.377.053.203**	**Rp**	**82.709.792.608**	**100%**	**98%**
25	4-01	Sekretariat Daerah	Rp	40.373.999.554	Rp	39.226.270.525	99%	97%
26	4-02	Sekretariat Dewan Perwakilan Rakyat Daerah	Rp	44.003.053.649	Rp	43.483.522.083	100,00%	98,15%
5. UNSUR PENUNJANG URUSAN PEMERINTAHAN			**Rp**	**212.723.327.701**	**Rp**	**184.349.759.125**	**98,79%**	**86,58%**
27	5-01	Badan Perencanaan Pembangunan Riset dan Inovasi Daerah	Rp	8.958.804.127	Rp	8.022.049.535	100%	96%
28	5-02	Badan Keuangan dan Aset Daerah	Rp	190.745.294.626	Rp	165.147.316.154	100%	92%
29	5-02	Badan Pendapatan Daerah	Rp	6.353.347.403	Rp	5.712.359.396	98%	89%
30	5-03	Badan Kepegawaian, Pendidikan dan Latihan Daerah	Rp	6.665.881.545	Rp	5.468.034.040	97%	68%
6. UNSUR PENGAWASAN URUSAN PEMERINTAHAN			**Rp**	**12.342.895.916**	**Rp**	**11.572.079.691**	**91%**	**89%**
31	6-01	Inspektorat	Rp	12.342.895.916	Rp	11.572.079.691	91%	89%
7. UNSUR KEWILAYAHAN			**Rp**	**15.608.823.358**	**Rp**	**14.646.694.478**	**92%**	**95%**
32	7-01	Kecamatan Tulang Bawang Tengah	Rp	3.354.945.839	Rp	3.223.801.423	100%	97%

REKAP EVALUASI										
NO	Kode	Perangkat Daerah Urusan / Bidang Pemerintahan	ANGGARAN RKPD 2025		REALISASI		PREDIKAT	
							K	RP
1	2	3	4		5		6	7
33	7-01	Kecamatan Tulang Bawang Udik	Rp	1.612.030.412	Rp	1.565.131.280	82%	94%
34	7-01	Kecamatan Gunung Terang	Rp	1.279.415.910	Rp	989.511.767	71%	83%
35	7-01	Kecamatan Gunung Agung	Rp	1.346.243.168	Rp	1.284.245.875	100%	97%
36	7-01	Kecamatan Lambu Kibang	Rp	1.308.263.606	Rp	1.300.998.338	96%	96%
37	7-01	Kecamatan Way Kenanga	Rp	1.361.268.268	Rp	1.330.042.348	92%	100%
38	7-01	Kecamatan Tumijajar	Rp	2.685.757.756	Rp	2.452.462.846	97%	93%
39	7-01	Kecamatan Pagar Dewa	Rp	1.303.812.993	Rp	1.215.300.984	98%	98%
40	7-01	Kecamatan Batu Putih	Rp	1.357.085.406	Rp	1.285.199.617	90%	94%
8. UNSUR PEMERINTAHAN UMUM			**Rp**	**4.483.928.229**	**Rp**	**4.355.029.593**	**100%**	**90%**
41	8-01	Badan Kesatuan Bangsa dan Politik Daerah	Rp	4.483.928.229	Rp	4.355.029.593	100%	90%
TOTAL REALISASI			**Rp**	**942.575.267.505**	**Rp**	**879.767.052.103**	**95%**	**89%**

Berdasarkan data hasil evaluasi pelaksanaan RKPD Kabupaten Tulang Bawang Barat Tahun 2025 sampai dengan triwulan IV (empat) sebagai mana telah disajikan pada Tabel 2.113 dan Tabel 2.114 bahwa untuk pelaksanaan RKPD tahun 2025 sampai dengan triwulan IV telah mencapai kinerja dan realisasi anggaran tahun 2025 dengan capaian ***94% dan 88%*** untuk anggaran dan realisasi kinerja dari masing-masing kegiatan yang ada di OPD. Untuk capaian kinerja berdasarkan bidang urusan adalah sebagai berikut :

a. Bidang urusan pemeritah wajib yang berkaitan dengan pelayanan dasar untuk capaian kinerja dan realisasi anggaran dengan persentase capaian kinerja 89% dan persentase capaian realisasi anggaran sebesar 82%.
b. Bidang urusan pemerintahan wajib yang tidak berkaitan dengan pelayanan dasar untuk capaian kinerja dan realisasi anggaran dengan persentase capaian kinerja 89% dan anggaran sebesar 82%.
c. Bidang urusan pemerintahan pilihan untuk capaian kinerja dan realisasi anggaran dengan persentase sebesar 96% dan sebesar 83%.
d. Bidang unsur pendukung urusan pemerintahan untuk capaian kinerja dan realisasi anggaran dengan persentase capaian sebesar 100% dan sebesar 98%.
e. Bidang unsur penunjang urusan pemerintahan untuk capaian kinerja dan realisasi anggaran dengan persentase capaian sebesar 98,79% dan 86,58%.
f. Bidang unsur pengawasan urusan pemerintahan untuk capaian kinerja dan realisasi anggaran dengan persentase capaian sebesar 91% dan 89%.
g. Bidang unsur kewilayahan untuk capaian kinerja dan realisasi anggaran dengan persentase capaian sebesar 92% dan 95%.
h. Bidang unsur pemerintahan umum untuk capaian kinerja dan realisasi anggaran dengan persentase capaian sebesar 100% dan 90%.

2.2.2.Evaluasi Capaian Pelaksanaan RPJMD tahun 2025 - 2029

Selain dari evaluasi capaian kinerja berdasarkan realisasi anggaran dan kinerja kegiatan pada RKPD Kabupaten Tulang Bawang Barat tahun 2025 yang dilaksanakan oleh masing – masing perangkat daerah berdasarkan urusan sebagaimana digambarkan pencapaianya diatas, maka dilakukan evaluasi capaian pembangunan berdasarkan capain kinerja dari indikator kinerja daerah dari dokumen rencana pembangunan menengah daerah.

Untuk RKPD di tahun 2025 merupakan perencanaan pembangunan dimasa transisi yaitu dari dokumen Rencana Pembangunan Daerah (RPD) tahun 2023 – 2026 yang merupakan dokumen rencana pembangunan daerah pengangti Rencana Pembangunan Jangka Menengah Daerah (RPJMD) untuk daerah yang masa jabatan Kepala Daerahnya habis ditahun 2022 berdasarkan Instruksi Menteri Dalam Negeri Nomor 70 Tahun 2021 tentang Penyusunan Dokumen Perencanaan Pembangunan Daerah Bagi Daerah Dengan Masa Jabatan Kepala Daerah Berakhir Pada Tahun 2022 ke dokumen recana pembangunan daerah yang baru yaitu dokumen RPJMD tahun 2025 – 2029 yang merupakan dokumen perencanaan pembangunan daerah dari Bupati dan Wakil Bupati hasil dari pemilihan Kepala Daerah secara serentak di seluruh Indonesia pada tahun 2024, sehingga indikator kinerja daerah yang akan dibahas dan disajikan pada tabel capaian kinerja indikator kinerja daerah adalah dari indikator kinerja yang terdapat dokumen RPJMD tahun 2025 – 2029 dimana dalam dokumen tersebut telah mengakomodir target-target kinerja daerah di tahun 2025 dengan indikator yang telah disesuaikan, adapun gambaran capainan kinerja dapat dilihat pada matrik tabel sebagaimana disajikan pada tabel di bawah ini.

Tabel 2.115

Capaian Kinerja Daerah Berdasarkan RPJMD tahun 2025 - 2029
Kabupaten Tulang Bawang Barat

No	INDIKATOR	Satuan	CAPAIAN KINERJA TAHUN		
			2025		
			Target	Realisasi	%
I.	**INDIKATOR KINERJA UTAMA (IKU)**				
1	Indeks Pembangunan Manusia (IPM)	Persen	70,46	70,61	100
2	Usia Harapan Hidup (UHH)	Tahun	74,37	75,55	100
3	Rata-Rata lama sekolah penduduk usia di atas 15 tahun	Tahun	7,82	7,81	99,87
4	Harapan Lama Sekolah	Tahun	12,30	12,3	100
5	Indeks Pembangunan Gender (IPG)	Angka	89,97	89,72 **	99,72
6	Indeks Perlindungan anak	Angka	64,60	68,49 **	100
7	Laju Pertumbuhan Ekonomi	Persen	4,88	5,15	100
8	Tingkat Inflasi *(Sister City, Mesuji)*	Persen	2,8-3,5	2,68	95,71
9	Rasio Gini	Angka	0,292	0,239	100
10	Tingkat Kemiskinan	Persen	6,72-7,00	6,72	100
11	Tingkat Pengangguran Terbuka	Persen	3,90-4,06	3,71	100
12	Indeks RB	Sekor	B (68,50)	B (67,53)	98,58
13	Indeks Sistem Pemerintahan Berbasis Elektronik	Angka	2,66 (Baik)	2,62	98,50
	Indeks Pemerintahan Digital	Angka	-	-	-
14	Nilai SAKIP	Angka	B (60,79)	60,48	99,49
15	Opini BPK	Opini	WTP	WTP **	100
16	Maturitas SPIP	Angka	3,25	3,02	92,92
17	Indeks Kepuasan Masyarakat	Angka	76,97 (Baik)	78,34 (Baik)	100
18	Indeks Kerukunan Umat Beragama (IKUB)	Angka	76,8	77,8	100

No		INDIKATOR	Satuan	CAPAIAN KINERJA TAHUN		
				2025		
				Target	Realisasi	%
19		Indeks Kualitas Layanan Infrastruktur (IKLI)	Persen	C (74,45)	72,45 **	97,31
20		Persentase Jalan Mantap Kabupaten	Persen	43,90	40,16	91,48
21		Indeks Kualitas Lingkungan Hidup (IKLH)	Angka	66,80	70,65	100
II.		**INDIKATOR KINERJA DAERAH (IKD)**				
A.		**Indikator Kinerja Makro**				
	1	Laju Pertumbuhan Ekonomi	Persen	4,88	5,15	100
	2	Tingkat Kemiskinan	Persen	6,72-7,00	6,72	100
	3	PDRB Perkapita	Rp. Juta	55,57	55,87	100
	4	Tingkat Pengangguran Terbuka	Persen	3,90-4,06	3,71	100
	5	Indeks Gini	Angka	0,292	0,239	100
	6	Indeks Pembangunan Manusia (IPM)	Angka	70,46	70,61	100
	7	Kontribusi PDRB Kabupaten Terhadap PDRB Provinsi	Persen	3,18	3,23	100
	8	Indeks Kualitas Lingkungan Hidup	Angka	66,8	70,65	100
	9	Penurunan Emisi Gas Rumah Kaca Kumulatif *)	Ton CO2e	40.657,30	67.378,80	60,34
B		**IKD Aspek Geografi dan Demografi**				
	1	Indeks Ketahanan Pangan	Angka	85,23	68,33	100
	2	Prevalensi Ketidakcukupan Konsumsi Pangan	Persen	7,39	11,13	100
	4	Persentase Rumah Tangga Akses air Minum aman	Persen	2,28	3,78	100
	5	**Indeks Kualitas Lingkungan Hidup**	Angka	66,80	70,65	100
	6	Rumah Tangga Dengan Akses Sanitasi Aman	Persen	0,095	0	0
	7	Timbulan Sampah Terolah di Fasilitas Pengolahan Sampah	Persen	31,08	13,22	42,55
	8	Proporsi Rumah Tangga Dengan Layanan Penuh Pengumpulan Sampah	Persen	32,00	25,92	81,00
	9	**Penurunan Emisi Gas Rumah Kaca Kumulatif *)**	**Ton CO2e**	**40.657,30**	**67.378,06**	**60,34**
	10	Indeks Resiko Bencana	Angka	119,91	112,66	100
	11	Laju Pertumbuhan Penduduk	Persen	0,23	1,04	22,11

No		INDIKATOR	Satuan	CAPAIAN KINERJA TAHUN		
				2025		
				Target	Realisasi	%
C	**IKD Aspek Kesejahteraan Masyarakat**					
	1	Prevalensi Stunting	Persen	12,75	13,4 **	95,15
	2	Cakupan Kepesertaan JKN (%)	Persen	87,48	87,96	100
	3	Laju Pertumbuhan Ekonomi	Persen	4,88	5,15	100
	4	Tingkat Kemiskinan	Persen	6,72-7,00	6,72	100
	5	Kemiskinan Ekstrim	Persen	0,62	0,69 **	89,55
	6	PDRB Perkapita	Rp. Juta	55,57	55,87	100
	7	Persentase Peningkatan Nilai PDRB Sektor Pertanian, Kehutanan dan Perikanan	Persen	4,3	-2,13	0
	9	Tingkat Pengangguran Terbuka	Persen	3,90-4,06	3,71	100
	10	**Indeks Gini**	**Angka**	**0,292**	**0,239**	**100**
	11	Indeks Modal Manusia *)		0,53	-	-
	12	Kontribusi Sektor Industri Dalam PDRB	Persen	28,01	28,6	100
	13	Usia Harapan Hidup	Tahun	74,37	74,55	100
	14	Prevalensi Stunting	Persen	12,75	13,4 **	95,15
	15	Proporsi Penduduk Berusia 15 Tahun ke atas Yang Berkualifikasi Pendidikan Tinggi	Persen	6,46	4,55	70,43
	16	Rata – Rata Lama Sekolah Penduduk Usia diatas 15 Tahun	Tahun	7,82	7,81	99,87
	18	Indeks Pembangunan Literasi Masyarakat (IPLM)	Angka	63,32	48,8	77,07
	19	Cakupan Kepesertaan Jaminan Sosial Tenaga Kerja	%	36,46	23,19	63,60
	20	Indeks Kerukunan Umat Beragama	Angka	76,8	77,8	100
	21	Indeks Pembangunan Kebudayaan *)	Angka	59,1	57,82	97,83
	22	Indeks Perlindungan Anak	Angka	64,6	68,49**	100
	23	Indeks Ketimpangan Gender	Angka	0,479	0,475**	99,16
	24	Indeks Pembangunan Gender	Angka	89,97	90**	100
	26	Persentase Rumah Layak Huni Ditangani	Persen	46,35	49,42	100
	28	Pengeluaran Perkapita Yang Disesuaikan	Ribu Rupiah	9,852	10,032	100

No		INDIKATOR	Satuan	CAPAIAN KINERJA TAHUN		
				2025		
				Target	Realisasi	%
	29	Proporsi Jumlah Industri Kecil dan Menengah Pada Level Kabupaten	Persen	1,39	0,17	12,23
	30	Indeks Pembangunan Pemuda *)	Indeks	49,53	56.67**	100
	31	Rumah Tangga Dengan Akses Sanitasi Aman	Persen	0,095	-	-
	32	Timbulan Sampah Terolah di Fasiltas Pengelolaan Sampah	Persen	31,08	13,22	42,55
	33	Rumah Tangga dengan Layanan Penuh Pengumpulan Sampah	Persen	32	25,92	81,00
	35	Kapasitas Air Baku *)	(M3/Detik)	0,44	-	-
	36	Persentase Rumah Tangga Aksas air Minum aman	Persen	2,28	3,78	100
D	**IKD Aspek Daya Saing Daerah**					
	1	Rasio PDRB Industri Pengolahan	Persen	28,01	28,6	100
	2	Rasio PDRB Akomodasi Makan dan Minum	Persen	1,17	0,99	84,62
	4	Rasio PDRB Perdagangan Besar dan Eceran, Reparasi Mobil	Persen	14,4	14,85	100
	5	Rasio Kewirausahaan	Persen	2,64	4,76	100
	6	Tingkat Pertisipasi Angkatan Kerja Perempuan	Persen	54,5	53,68	98,50
	7	Pertumbuhan Investasi	Persen	5	8,7	100
	10	Pembentukan Modal Tetap Bruto	Persen	29,94	29,4	98,20
	12	Persentase Rumah Layak Huni di Tangani	Persen	46,35	49,42	100
	13	Persentase Desa Mandiri	Persen	22	23	100
	14	Rasio Pajak Daerah Terhadap PDRB	Persen	0,35	0,38	100
	15	Tingkat Inflasi *(Sister City, Mesuji)*	Persen	2,8-3,5	2,68	95,71
	16	Return On Aset (ROA) BUMD	Persen	3,89	2,78	71,47
	18	Tingkat Kriminalitas (Rasio)	Angka	122,93	150,65	81,60
	19	Persentase Penegakan Hukum (Peraturan Daerah)	Persen	40	42,86	100
	20	Persentase Kelompok Seni Yang Aktif Terlibat / Mengadakan Pertunjukan Kesenian Dalam Satu Tahun Terakhir	Persen	70	68	97,14
	21	Persentase Panjang Jalan Yang Dilengkapi Fasilitas Keselamatan	Persen	79	-	-
	22	Persentase Luas Areal Fungsi Irigasi Dalam Kondisi Baik	Persen	40,83	48,16	100
	23	Rasio Volume Usaha Koperasi Terhadap PDRB	Persen	0,46		

No		INDIKATOR	Satuan	CAPAIAN KINERJA TAHUN		
				2025		
				Target	Realisasi	%
	24	Indeks Daya Saing Daerah (IDSD)	Angka	3,27	3,38	100
E.	**IKD Aspek Pelayanan Umum**					
	1	Indeks Reformasi Hukum	Angka	B (68,50)	AA (96,22)	100
	2	Indeks Sistem Pemerintahan Berbasis Elektronik	Angka	2,66 (Baik)	2,62	98,50
	3	Indeks Pelayanan Publik	Angka	3,52 (B)	3,51 (B)	99,72
	4	Hasil Survei Penilaian Integritas (SPI)	Angka	65	68	100
	5	Persentase Penegakan Hukum (Peraturan Daerah)	Persen	40	42,86	100
	6	Indeks Pebangunan Kebudayaan *)	Indeks	59,10-59,12	57,82	97,83
	7	Indeks Pengeloaan Keuangan Daerah (IPKD)	Indeks	75,73	74,48	98,35
	8	Indeks Inovasi Daerah (IID)	Nilai	50,44 (Inovatif)	51,97 (Inovatif)	100
	9	Cakupan Layanan Penyelamatan dan Evakuasi Korban	Persen	65,5	42,1	64,27
	10	Indeks Pembangunan Teknologi Infromasi dan Komunikasi *)	Indeks	5,8	-	-
	11	Persentase Fasilitas Pemerintah Tiyuh Terkoneksi Internet	Persen	54	-	-
III	**INDIKATOR KINERJA KUNCI (IKK) PERANGKAT DAERAH**					
A	**URUSAN PEMERINTAHAN WAJIB YANG BERKAITAN DENGAN PELAYANAN DASAR**					
1	**Urusan Pemerintahan Bidang Pendidikan**					
	a	Angka rata-rata lama sekolah	Tahun	7,82	7,81	99,87
	b	Nilai Harapan Lama Sekolah	Tahun	12,3	12,3	100
	c	Angka Patisipasi Murni (APM) SD/MI/PAKET A	Persen	100	95,9	95,9
	d	Angka Patisipasi Murni (APM) SMP/MTS/PAKET B	Persen	100	81,9	81,9
	e	Angka Pertisipasi Murni (APM) PAUD	Persen	75	66,55	88,73
	f	Angka Pertisipasi Kasar (APK) SD/MI/PAKET A	Persen	100	100,82	100
	g	Angka Pertisipasi Kasar (APK) SMP/MTS/PAKET B	Persen	100	98,42	98,42

No	INDIKATOR		Satuan	CAPAIAN KINERJA TAHUN		
				2025		
				Target	Realisasi	%
	h	Nilai SAKIP Perangkat Daerah	Angka	B (60,79)	B (60,48)	99,49
	i	Jumlah Warganegara Usia 5-6 tahun yang berpartisipasi dalam Pendidikan PAUD	Persen	72,11	90,17	92,43
	j	Jumlah Warga Negara Usia 7-15 tahun yang berpertisipasi dalam Pendidikan dasar	Persen	97,55	97,8	100
	k	Jumlah Warga Negara Usia 7-18 yang berpartisipasi dalam Pendidikan dasar dan atau menengah yang berpatisipasi dalam Pendidikan kesetaraan	Persen	10,9	7,57	69,45
	l	Skor Kemampuan Literasi SD	Skor	54,92	48,27	88
	m	Skor Kemampuan Numerasi SMP	Skor	49,92	41,64	83
	n	Skor Kemampuan Literasi SMP	Skor	65,57	66,3	100
	o	Peningkatan Proporsi Jumlah Satuan PAUD yang Mendapatkan Minimal Akreditasi B	Persen	34,81	37,7	100
	p	Guru bersertifikat pendidik	Persen	67	80	100
	q	Pertumbuhan Proporsi Guru PAUD Formal dengan kualifikasi S1 / D IV	Perse	37,76	45,49	100
	r	Iklim keamanan SD	Persen	68,71	66,27	96
	s	Iklim keamanan SMP	Persen	68,52	66,47	97
	t	Iklim kebhinekaan SD	Persen	69,26	61,94	89
	u	Iklim kebinekaan SMP	Persen	68,22	63,77	93
	v	Iklim inklusivitas SD	Persen	55,63	51,88	93
	w	Iklim inklusivitas SMP	Persen	56,26	56,49	100
2	**Urusan Pemerintahan Bidang Kesehatan**					
	a	Angka Kematian Ibu	per 100.000 kelahiran hidup	39,1 Per 100.000 Penduduk	86,32 per 100.00 penduduk	100
	b	Angka Kematian Bayi	Per 1000 kelahiran hidup	3 Per 1000 kelahiran hidup	6,5 per 1000 kelahiran hidup	100

No	INDIKATOR		Satuan	CAPAIAN KINERJA TAHUN		
				2025		
				Target	Realisasi	%
	c	Prevalensi *Wasting*	Persen	5,7	2,52	44,21
	d	Cakupan Keaktifan Kepesertaan Jaminan Kesehatan Nasional	Persen	80	85,61	100
	e	Nilai SAKIP Perangkat Daerah	Angka	B (62,60)	B (63.00)	100
	f	Persentase ANC Minimal 6 Kali (K6) (%)	Persen	80	75,6	94,50
	g	Cakupan Imunisasi Lengkap 14 Antigen(%)	Persen	72	71,05	98.68
	h	Cakupan Penemuan kasus TBC (Notifikasi Kasus TBC)	Persen	90	60,2	66,89
	i	Angka Keberhasilan Pengobatan Tuberculosis	Persen	90	65,8	73,11
	j	Indeks Penilaian Standar Pelayanan Minimal	Persen	100	79,54	79,54
	k	Persentase Penerima Pemeriksaan Kesehatan Gratis	Persen	15	10	66,66
	l	Persentase Pelayanan Kesehatan yang Terakreditasi	Persen	100	100	100
	m	Persentase Peningkatan Kompetensi SDM Bidang Kesehatan	Persen	20	20	100
	n	Persentase Kabupaten/Kota dengan minimal 75% posyandu siklus hidup yang aktif	Persen	75	91	100
	o	Persentase Cakupan Sediaan Farmasi, Alat Kesehatan dan Makanan Minuman	Persen	57	96	100
3	**Urusan Pemerintah Bidang Pekerjaan Umum dan Penataan Ruang**					
	a	Persentase Jalan Mantap	Persen	43,9	40,16	91,48
	b	Persentase pemenuhan kebutuhan masyarakat akan air Minum aman	Persen	2,28	3,78	100
	c	Persentase pemenuhan kebutuhan masyarakat akan sanitasi aman	Persen	0,095	0	0
	d	Persentase Luas Areal Fungsi Irigasi Dalam Kondisi Baik	Persen	40,83	48,16	100
	e	Persentase Penerbitan Perizinan yang sesuai dengan perencanaan tata ruang	Score	62	83	100
	f	Nilai SAKIP Perangkat Daerah	Persen	82,38	62,77	76,20
	g	Persentase Jembatan Kondisi baik	Persen	22,33	0	-
	h	Persentase ketersediaan tenaga lokal jasa konstruksi yang bersertifikat.	Persen	15,5	15,5	100
	i	Persentase Cakupan Drainase dalam kondisi baik	Persen	31,08	0	-

No	INDIKATOR		Satuan	CAPAIAN KINERJA TAHUN		
				2025		
				Target	Realisasi	%
	j	Persentase Jumlah Rumah Tangga yang Terlayani Pengembangan Sistem Dan Pengelolaan Persampahan	Persen	46	46	100
4	**Urusan Permintah Bidang Perumahan Rakyat dan Kawasan Permukiman**					
	a	Persentase warga negara korban bencana atau relokasi program kabupaten/kota yang memperoleh rumah layak huni	Persen	90	100	100
	b	Persentase kebutuhan tanah yang disediakan bagi pembangunan untuk kepentingan umum dan kepentingan lainnya	Persen	95	100	100
	c	Persentase Luas kawasana permukiman kumuh dibawah 10 Ha yang ditangani	Persen	90	97	100
	d	Persentase RTH kawasan perumahan dan permukian yang tertangani	Persen	100	100	100
5	**Urusan Pemerintah Bidang Ketentraman, Ketertiban Umum, dan Perlindungan Masyarakat**					
	Dinas Pemadam Kebakaran dan Penyelamatan					
	a	Indeks penyelenggaraan Trantibumlinmas Bidang Pemadam Kebakaran	Angka	40	71	100
	b	Cakupan layanan penyelamatan dan evakuasi korban kebakaran	Persen	65,5	42,1	64
	c	Persentase pelayanan penyelamatan dan evakuasi korban kebakaran	Persen	75	100	100
	d	Nilai SAKIP Perangkat Daerah (Dinas Pemadam Kebakaran dan Penyelamatan.	Nilai	56,1	61,34	100
	e	Respon Time Kebakaran	Menit	15	15,9	100
	f	Tingkat Waktu Tanggap Daerah Layanan	Persen	41,2	41,1	100
	g	Prosentase Penanggulangan Kebakaran	Persen	100	100	100
	Satuan Polisi Pamong Praja (Sat. Pol PP)					
	a	Persentase Perda dan Perkada yang ditegakkan	Persen	34,14	42,86	126
	b	Persentase Penyelanggaraan Tibumtranmas	Persen	75	85,71	114
	c	Persentase Cakupan Perlindungan Masyarakat	Orang	60	6,3	11

No	INDIKATOR		Satuan	CAPAIAN KINERJA TAHUN		
				2025		
				Target	Realisasi	%
	d	Persentase PPNS yang ditingkatkan Kompetensinya	Persen	50	0	0
	e	Nilai SAKIP Perangkat Daerah (Satuan Polisi Pamomg Praja)	Angka	57,98	62,51	108
	f	Jumlah Perda dan Perkada yang ditegakkan	perda	9	9	100
	g	Jumlah Operasi Penegakan Perda yang dilaksanakan	kali	12	14	117
	h	Jumlah Penertiban yang dilaksanakan	kali	12	7	58
	i	Jumlah Kegiatan Pengamanan Ketertiban Umum	kali	30	22	73
	j	Jumlah Pengawalan Pejabat yang dilaksanakan	kali	252	179	71
	l	Persentase aparatur Satpol PP yang telah mengikuti diklat dasar, diklat teknis dan diklat fungsional	persen	40	0	0
	m	Jumlah anggota Linmas yang dilatih/diberikan pembinaan	orang	100	90	90
	n	Jumlah polisi pamong praja yang memiliki kualifikasi sebagai PPNS	orang	2	1	50
	Badan Penanggulangan Bencana Daerah (BPBD)					
	a	Indeks Ketahanan Daerah	Indeks	0,58	0,50	86,21
	b	Nilai SAKIP Perangkat Daerah	Nilai	56,55	55,15	97,52
	c	Persentase warga negara yang memperoleh layanan informasi rawan bencana	Persen	31,97	30,87	96,56
	d	Jumlah warga negara yang memperoleh layanan penyelamatan dan evakuasi korban bencana	Orang	100	181	100
	e	Persentase penyelesaian dokumen kebencanaan sampai dengan dinyatakan sah/lega	Persen	43	43	100
	f	Persentase penanganan pra bencana	Persen	100	100	100
	g	Persentase penanganan pasca bencana	Persen	100	100	100
6	**Urusan Pemerintah Bidang Sosial**					
	a	Indeks Kesejahteraan Sosial				
	b	Persentase Pemerlu Penyandang Kesejahteraan Sosial (PPKS) yang memperoleh bantuan sosial untuk pemenuhan kebutuhan dasar	Persen	97,96	100	100

No	INDIKATOR		Satuan	CAPAIAN KINERJA TAHUN		
				2025		
				Target	Realisasi	%
	c	Jumlah Warga Negara penyandang Disabilitas yang memperoleh rehabilitas Sosial di Luar Panti	Persen	100	125	100
	d	Jumlah anak Terlantar yang Memperoleh Rehabilitasi Sosial di Luar Panti	Persen	100	40	40
	e	Jumlah Warga Negara lanjut Usia terlantar yang memperoleh Rehabilitasi Sosial di Luar Panti	Persen	100	50	50
	f	Jumlah Tuna Sosial Khususnya Gelandangan dan Pengemis di Luar Panti Sosial	Persen	100	10	10
B.	**URUSAN PEMERINTAH WAJIB TIDAK BERKAITAN DENGAN PELAYANAN DASAR**					
1	**Urusan Pemerintah Bidang Tenaga Kerja**					
	b	Tingkat Pengangguran Terbuka	Persen	3,89	3,71	95,37
	c	Tingkat Partisipasi Angkatan Kerja Perempuan	Persen	54,21	54,53	100
	d	Nilai SAKIP Perangkat Daerah	Angka	B (60,79)	61,63	100
	e	Besaran Tenaga Kerja Yang Mendapatkan Pelatihan Berbasis Kompetensi	Persen	85	30	35,29
	f	Besaran Pencari Kerja Yang Terdaftar Yang Ditempatkan	Persen	80	80	100
	g	Besaran Pekerja/buruh yang menjadi Peserta Program Jamsostek	Persen	69	63	91
	h	Angka Sengkaeta Pengusaha-Pekerja Pertahun	Persen	25	25	100
2	**Urusan Pemerintah Bidang Pemberdayaan Perempuan dan Pelindungan Anak**					
	a	Indeks Pembangunan Gender (IPG)	Angka	89,97	89,97	100
	b	Indeks Ketimpangan Gender (IKG)	Angka	0,475	0,475	100
	c	Indeks Perlindungan Anak (IPA)	Angka	64,6	68,49**	100
	d	Nilai SAKIP Perangkat Daerah	Angka	58,89	61,67	100
	e	Cakupan perempuan dan anak korban kekerasan yang mendapatkan penanganan pengaduan oleh petugas terlatih	Persen	100	100	100
	f	Skor Kabupaten Layak Anak	Angka	650	705,05 **	100

No	INDIKATOR		Satuan	CAPAIAN KINERJA TAHUN		
				2025		
				Target	Realisasi	%
	g	Persentase Anggaran Responsif Gender (ARG)	Persen	100	100	100
	h	Persentase Perempuan Korban Kekerasan dan TPPO yang Mendapatkan Layanan Komprehensif	100	100	100	100
	i	Pembelajaran Keluarga (Puspaga) yang Berperspektif Gender dan Hak Anak Sesuai Standar	100	100	100	100
	j	Tingkat Pemanfaatan data gender dan anak dalam perencanaan,evaluasi dan/atau penyusunan kebijakan	100	100	100	100
	k	Persetase Korban Kekerasan Pada Anak Yang Mendapat Pelayanan dan Pendampingan	100	100	100	100
3	**Urusan Pemerintah Bidang Pangan**					
	a	Skor Pola Pangan Harapan Kualitas konsumsi pangan yang diindikasikan oleh skor Pola Pangan Harapan (PPH).	Persen	88,1	86,7	98,41
	b	Persentase Jumlah Cadangan Pangan	Persen	31	26	83,87
	c	Persentase Daerah Rentan Rawan Pangan	Persen	82	99	100
	d	Nilai Sakib Perangkat Daerah	Angka	CC (58,65)	CC (58,65)	100
	e	Indeks Ketahanan Pangan	Angka	85,23	68,33	80,17
	f	Persentase pangan segar asal tumbuhan yang memenuhi persyaratan mutu dan keamanan pangan	Persen	85,7	88,15	100
	g	Prevalensi Ketidakcukupan Konsumsi Pangan (Prevalence of Undernourishment)	Persen	7,39	11,13	100
4	**Urusan Pemerintah Bidang Lingkungan Hidup**					
	a	Indeks Kualitas Lingkungan Hidup	Poin	66,8	70,65	100
	b	Indeks Kinerja Pengelolaan Sampah	Persen	42,5	26,92	63,34
	c	Nilai SAKIP Perangkat Daerah	Score	CC (59,62)	B (62,39)	100
	d	Indeks Kualitas Udara (IKU)	Poin	71,51	75,09	100
	e	Indeks Kualitas Air (IKA)	Poin	67,14	73,16	100
	f	Indeks Kualitas Lahan (IKL)	Poin	57,51	58,12	100

No	INDIKATOR		Satuan	CAPAIAN KINERJA TAHUN		
				2025		
				Target	Realisasi	%
	g	Persentase Titik Pantau Kualitas Lingkungan (Air dan Udara) yang dipantau	%	100	100	100
	h	Persentase Jumlah Dokumen Indeks Kualitas Lingkungan Hidup yang buat	%	100	100	100
	i	Jumlah bank sampah aktif yang beroperasi.	%	30	55	100
	j	Persentase tonase sampah yang dikurangi dan ditangani sesuai target kegiatan	%	42,5	39,14	92,09
	k	Persentase Laporan SIPSN yang tervalidasi	%	100	100	100
	l	Jumlah perusahaan dan kegiatan usaha yang diawasi dan dibina terkait perizinan dan kepatuhan lingkungan	Usaha/ Kegiatan	20	20	100
	m	Jumlah Dokumen Lingkungan Hidup yang di evaluasi dan diterbitkan persetujuan lingkungannya	Usaha/ kegiatan	10	10	100
	n	Persentase pengaduan masyarakat yang diverifikasi dan ditindaklanjuti, serta kecepatan waktu respons.	%	100	100	100
	o	Luas RTH yang diinventarisasi	Ha	1500	6942,63	100
5	**Urusan Pemerintah Bidang Administrasi Kependudukan dan Pencatatan Sipil**					
	a	Indeks Kepuasan Masyarakat terhadap Layanan Administrasi Kependudukan	Angka	(B) 84,00	(B) 83,98	99,76
	b	Nilai Sakip Perangkat Daerah	Angka	(B) 60,79	(B) 62,71	100
	c	Rasio Penduduk ber-KTP persatuan Penduduk	Persen	0,99	0,97	97,98
	d	Persentase Kepemilikan Kartu Identitas Anak (KIA)	Persen	70	70,93	100
	e	Persentase AKta Kelahiran yang diterbitkan bagi yang melaporkan	Persen	99,85	99,79	99,94
	f	Persentase Kepemilikan Identitas Kependudukan Digital (IKD)	Persen	30	-	-
	g	Persentase Akta Kematian yang diterbitkan bagi yang melaporkan	Persen	100	100	100
	h	Persentase Akta Perkawinan yang diterbitkan bagi yang melaporkan	Persen	100	100	100

No	INDIKATOR		Satuan	CAPAIAN KINERJA TAHUN		
				2025		
				Target	Realisasi	%
	i	Persentase Akta Perceraian yang diterbitkan bagi yang melaporkan	Persen	100	100	100
	j	Persentase Informasi Kependudukan yang dimanfaatkan	Persen	70	12,5	17,86
	k	Cakupan Pengelolaan Profil Kependudukan	Persen	100	100	100
6	**Urusan Pemerintah Bidang Pemberdayaan Masyarakat dan Tiyuh**					
	a	Persentase Desa Mandiri	Persen	22	23	100
	b	Persentase Desa Maju	Persen	55	39	70,91
	c	Persentase Desa Berkembang	Persen	23	38	100
	d	Jumlah Badan Usaha Milik Desa Berkembang	Persen	69	69	100
	e	Jumlah Badan Usaha Milik Desa Maju	Persen	0	-	-
	f	Nilai SAKIP Perangkat Daerah (Dinas Pemberdayaan Masyarakat dan Tiyuh)	Angka	B (60,50)	62,14	100
	g	Persentase Aparatur dan Pengurus Kelembagaan Yang Memiliki Kompetensi dan Tata Kelola Pemerintah	Persen	100	100	100
	h	Persentase Kelembagaan Desa yang ditata sesuia standar	Persen	100	100	100
	i	Persentase Sistem Pelayanan Adaministrasi Kelembagaan Desa Yang Ditata Sesuai Standar	Persen	100	100	100
C	**Urusan Pemerintah Bidang Pengendalian Penduduk dan Keluarga Berencana**					
	a	Indek Pembangunan Keluarga (i Bangga)	Persen	63,08	69,7	100
	b	Total Fertility Rate (TFR)	Permil	2,2	2,2	100
	c	Angka kelahiran remaja umur 15-19 Tahun (Age Specific Fertility Rate / ASFR 15-19)	Permil	24,4	16,4	100
	d	Nilai SAKIP Perangkat Daerah	Persen	63,3	61,08	96,49
	e	Proporsi Kebutuhan KB yang Terpenuhi	Persen	75,4	86	100
	f	Indeks Lansia Berdaya	Persen	59,9	71,5	100
	g	Indeks Pengasuhan Keluarga yang Memiliki Remaja	Persen	83,4	81,1	97,24
	h	Persentase Kampung Keluarga Berkualitas Mandiri	Persen	16,5	9	54,55
8	**Urusan Pemerintah Bidang Perhubungan**					

No		INDIKATOR	Satuan	CAPAIAN KINERJA TAHUN		
				2025		
				Target	Realisasi	%
	a	Nilai SAKIP Perangkat Daerah (Dinas Perhubungan)	Angka	B (61,57)	B (61,38)	99,69
	b	Indeks Kepuasan Masyarakat (IKM) Perangkat Daerah terhadap Pelayanan Publik Sektor Transportsi	Indeks	B (78,55) Baik	74%	94,08
	c	Konektivitas Darat/ Kabupaten/ Kota	Rasio	0.836 (83,6%)	0.69 (69,55%)	82,46
	d	Persentase Kelengkapan Jalan Yang Telah Terpasang Terhadap Kondisi Ideal	Persen	55	82,20	100
	e	Konektivitas Laut/ Sungai	Unit	5	3	60
	f	Rasio Anggaran Sisa terhadap total belanja dalam APBD tahun sebelumnya	Persen	703	-	-
	g	Penggunanaan Anggaran yang Efektif dan Efisien Secara Transparan dan Akuntabel	Persen	93,20	91,85	98,55
	h	Meningkatnya Persentase PAD Retribusi Parkir	Persen	4,29	-4,62	0
	i	Peningkatan Layanan Administrasi Perkantoran Yang Berintegritas Profesionalisme, dan Berorientasi Pelayanan	Persen	93,00	-	-
	j	Persentase Jumlah Kendaraan Wajib Uji yang melakukan Uji Berkala	Persen	48	8,63	17,98
	k	Penurunan Angka Rasio Derajat Kejenuhan Lalu Lintas di Ruas Jalan Protokol	Persen	0,46	0,33	71,74
	l	Rasio Kejadian Kecelakaan Transportasi per 10 ribu keberangkatan	Rasio	0,011	0,0067	71,74
9	**Urusan Pemerintah Bidang Komunikasi dan Informatika**					
	a	Indeks Sistem Pemerintahan Berbasis Elektronik	Angka	2,60 (Baik)	2,62 (Baik)	100
	b	Indeks Keterbukaan Infromasi Publik	Angka	2,5	18,275	100
	c	Nilai SAKIP Perangkat Daerah	Angka	60,98	60,58	99,34

No	INDIKATOR		Satuan	CAPAIAN KINERJA TAHUN		
				2025		
				Target	Realisasi	%
	d	Persentase perangkat daerah yang terkoneksi di Jaringan Intra Pemerintah atau menggunakan akses internet yang diamankan yang disediakan oleh Dinas Kominfo	Persen	60	90	100
	e	Persentase perangkat daerah yang menggunakan akses internet yang berkualitas yang disediakan Dinas Kominfo	Persen	60	90	100
	f	Tersedianya sistem elektronik komunikasi intra pemerintah yang disediakan Dinas Kominfo (berbasis suara, video, teks, data dan sinyal lainnya) dengan memanfaatkan jaringan intra pemerintah	Sistem Elektronik	32	32	100
	g	Persentase kegiatan (event), perangkat daerah dan pelayanan publik pada Pemerintah Daerah yang dimanfaatkan secara daring dengan memanfaatkan domain dan sub domain Instansi Penyelenggara Negara sesuai dengan PM Kominfo No.5/2015	Persen	81	100	100
	h	Persentase perangkat daerah yang memiliki portal dan situs web yang sesuai standar	Persen	10	100	100
	i	Persentase perangkat daerah yang mengimplementasikan layanan aplikasi umum dan aplikasi khusus yang ditetapkan sesuai dengan ketentuan perundang-undangan	Persen	81	100	100
	j	Persentase layanan SPBE (layanan publik dan layanan administrasi pemerintahan) yang tercantum dalam dokumen proses bisnis yang telah diimplementasikan secara elektronik	Persen	81	100	100
	k	Persentase layanan SPBE (layanan publik dan layanan administrasi pemerintahan) yang memanfaatkan sertifikat elektronik	Persen	5	75	100
	l	Persentase sistem elektronik yang terdaftar sesuai ketentuan peraturan perundang-undangan	Persen	81	100	100
	m	Persentase layanan publik dan layanan administrasi yang terintegrasi dengan sistem penghubung layanan pemerintah	Persen	81	34	41,98

No	INDIKATOR		Satuan	CAPAIAN KINERJA TAHUN		
				2025		
				Target	Realisasi	%
	n	Persentase perangkat daerah yang menggunakan layanan pusat data pemerintah	Persen	21	3	14,29
	o	Persentase perangkat daerah yang menyimpan data di pusat data pemerintah	Persen	10	3	30,00
	p	Persentase data yang dapat berbagi pakai	Persen	10	34	100
	q	Tersedianya peraturan daerah atau peraturan kepala daerah terkait implementasi e-government	Peraturan	1	2	100
	r	Persentase komunitas masyarakat/mitra strategis pemerintah daerah kabupaten/kota yang menyebarkan informasi dan kebijakan pemerintah dan pemerintah kabupaten/kota	Persen	81	100	100
	s	Persentase konten informasi terkait program dan kebijakan pemerintah dan pemerintah kabupaten/kot asesuai dengan strategi komunikasi (STRAKOM) dan SOP yang telah ditetapkan	Persen	81	100	100
	t	Persentase diseminasi dan layanan informasi publik yang dilaksanakan sesuai dengan strategi komunikasi (STARKOM) dan SOP yang telah ditetapkan	Persen	81	100	100
10	**Urusan Pemerintah Bidang Koperasi, Usaha Kecil, dan Menengah**					
	a	Persentase Pertumbuhan UMKM	Persen	11	86	100
	b	Persentase Koperasi yang berkualitas	Persen	11	25	100
	c	Nilai Sakib Perangkat Daerah	Angka	66,03	62,63	94,85
	d	Persentase Koperasi yang Sehat	Persen	54	92,943	100
11	**Urusan Pemerintah Bidang Penanaman Modal**					
	b	Nilai realisasi investasi pada sektor unggulan daerah	(Juta) Rupiah	105.000	236.145	100
	c	Nilai SAKIP Peerangkat Daerah	Nilai	69,64	60,19 (B)	86,43
	d	IKM pada pelayanan perizinan	Nilai	83	76,97	92,73

No		INDIKATOR	Satuan	CAPAIAN KINERJA TAHUN		
				2025		
				Target	Realisasi	%
12	**Urusan Pemerintah Bidang Kepemudaan dan Olah Raga**					
	a	Tingkat Partisipasi Pemuda Dalam Organisasi Kepemudaan dan Organisasi Sosial Kemasyarakatan	Persen	20	18	90,00
	b	Persentase Peningkatan Atlet Berprestasi	Persen	10	12	100
	d	Tingkat Partisipasi Pemuda Dalam Kegiatan Ekonomi Mandiri	Persen	10	8	80,00
	f	Nilai SAKIP Perangkat Daerah	Persen	B (60,69)	B (61,59)	100
13	**Urusan Pemerintah Bidang Statistik**					
	a	Indeks Pembangunan Statistik (IPS)	Angka	2,8	2,72	97,14
	c	Jumlah kompilasi statistik sektoral yang dilakukan	Kompilasi	20	0	-
	d	Jumlah survey statistik sektoral yang mendapat rekomendasi dari BPS	Survei	3	0	-
	e	Jumlah kompilasi stastik sektoral yang mendapat rekomendasi dari BPS	Kompilasi	15	0	-
	f	Persentase kelengkapan metadata	Persen	81	59,38	73,31
	g	Persentase kelengkapan metadata indicator sektoral	Persen	68	59,38	87,32
14	**Urusan Pemerintah Bidang Kebudayaan**					
	a	Persentase Kelompok Seni Yang Aktif Terlibat/mengadakan pertunjukan kesenian dalam 1 tahun Terakhir	Persen	70	70	100
	b	Penyelenggaraan Kegiatan Seni (Kali)	Tahun	1	1	100
	c	Registrasi Kelompok Seni	Tahun	21	15	71
15	**Urusan Pemerintah Bidang Perpustakaan**					
	a	Indeks Pembangunan Literasi Masyarakat (IPLM)	Persen	63,32	48,8	77,07
	b	Tingkat Kegemaran Membeca	Persen	64,11	57,58	89,81
	c	Nilai SAKIP Perangkat Daerah (Dinas Perpustakaan dan Arsip Daerah)	Angka	CC (59,42)	61,73(Baik)	100
	d	Persentase peningkatan pengunjung perpustakaan	Persen	25	22,21	88,84

No		INDIKATOR	Satuan	CAPAIAN KINERJA TAHUN		
				2025		
				Target	Realisasi	%
16	**Urusan Pemerintah Bidang Kearsipan**					
	a	Tingkat Ketersediaan Arsip	OPD	41	12	29,26
17	**Urusan Pemerintahan Bidang Persandian**					
	a	Indeks Keamanan Informasi (KAMI)	Angka	1	0	-
	b	Persentase kegiatan strategis yang telah diamankan melalui kegiatan pengamanan sinyal dibanding banyaknya jumlah kegiatan strategis yang harus diamankan	Persen	68	56	82,35
	c	Persentase system elektronik yang Telah menerapkan prinsip sistem manajemen yang telah menerapkan prinsip2 manajemen keamanan informasi (SMKI) dan atau aplikasi persandian dibanding jumlah sistem elektronik yang ada pada pemerintah daerah	Persen	10	10	100
	d	Persentase sistem elektronik/asset informasi yang telah diaudit dengan resiko kategori rendah	Persen	10	21	100
	e	Persentase titik yang diamankan dibanding dengan jumlah seluruh titik pada pemerintah daerah berdasarkan Pola Hubungan Komunikasi Sandi (PHKS) yang ditetapkan	Persen	10	100	100
	f	Persentase titik yang diamankan dibanding dengan jumlah seluruh titik pada pemerintah daerah berdasarkan Pola Hubungan Komunikasi Sandi (PHKS) yang ditetapkan	Persen	10	100	100
	g	Persentase kegiatan strategis yang telah diamankan melalui kegiatan pengamanan sinyal dibanding banyaknya jumlah kegiatan strategis yang harus diamankan	Persen	68	56	82,35
C	**URUSAN PEMERINTAH PILIHAN**					
1	**Urusan Pemerintah Bidang Perikanan**					
	a	Persentase Produksi Perikanan	Persen	100	103,9	100
	b	Produksi Perikanan Budidaya	Ton	4582,14	4786,26	100
	c	Produksi Perikanan Tangkap	Ton	632,55	632,46	100

No	INDIKATOR		Satuan	CAPAIAN KINERJA TAHUN		
				2025		
				Target	Realisasi	%
	d	Angka Konsumsi Ikan	Kg/Kap/Thn	35,07	36,51	100
	e	Nilai SAKIP Perangkat Daerah	Angka	60,01 (Baik)	61,67 (Baik)	100
	f	Kelompok Usaha Bersama Nelayan Yang Diberdayakan	Kelompok	3	4	100
	g	Kelompok Pelaku Usaha Perikanan Yang Diberdayakan	Kelompok	5	5	100
	h	Kelompok Pokmaswas Yang Dibina	Kelompok	6	6	100
	i	Poklahsar Yang Diberdayakan	Kelompok	2	2	100
	j	Sarana/Prasarana Budidaya Yang Difasilitasi	Unit	2	2	100
2	**Urusan Pemerintah Bidang Pariwisata**					
	a	Persentase Kunjungan Wisatawan Domestik	Persen	3	6	100
	b	Persentase Pertumbuhan Pelaku Ekonomi Kreatif	Persen	2	2	100
	c	Rasio PDRB Penyediaan Akomodasi Makan dan Minum	Persen	1,17	2,55	100
3	**Urusan Pemerintah Bidang Partanian dan Peternakan**					
	Dinas Tanaman Pangan, Holtikultura dan Perkebunan					
	b	Nilai SAKIP Perangkat Daerah	Angka	60,95	62,62	100
	c	Produksi Padi	Ton	68.280	77.659,08	100
	d	Produksi Jangung	Ton	15.010	5.995,41	40
	e	Produksi Ubi Kayu	Ton	561.948	632.560,36	100
	g	Produksi Karet	Ton	21.070	13.896	66
	h	Produksi Kepala Sawit	Ton	3.544	3.783	100
	i	Produksi Tebu	Ton	17.885	778	4
	Dinas Peternakan dan Kesehata Hewan					
	a	Persentase Peningkatan Produksi Ternak	Persen	1,36	2,01	100
	b	Populasi Sapi	Ekor	35.451	34.568	97,51
	c	Populasi Kambing	Ekor	175.629	170.360	97,00
	d	Populasi Ayam Buras	Ekor	716.107	707.951	98,86
	e	Produksi Daging Ternak Ruminansia (sapi, kerbau, kambing, domba)	Ton	379,36	368,70	97,19
	f	Produksi Daging Ternak Unggas (ayam buras & ayam ras)	Ton	1.979,09	1.954,30	98,75

No	INDIKATOR		Satuan	CAPAIAN KINERJA TAHUN		
				2025		
				Target	Realisasi	%
	g	Nilai SAKIP Perangkat Daerah (Dinas Peternakan dan Kesehatan Hewan)	Angka	61,5	58,35	94,88
	h	Prosentase kelompok yang menerapkan teknologi peternakan tepat guna	Persen	36	36	100
	i	Prosentase kelompok yang menerapkan manajemen pakan yang baik	Persen	38	38	100
	j	Prosentase kelompok yang mengalami peningkatan produksi dan produktivitas ternak	Persen	65	65	100
	k	Jumlah angka kelahiran ternak sapi	Ekor	7.000	5.812	83,03
	l	Prosentase Pusat Kesehatan Hewan (Puskeswan) yang termanfaatkan	Persen	100	100	100
	m	Prosentase Wilayah yang Terkendali dari Penyakit Hewan Menular Strategis	Persen	84	100	100
	n	Persentase penurunan kejadian dan jumlah kasus penyakit hewan menular	Persen	9	9	100
	o	Prosentase unit usaha pengolahan/ penjualan yang menghasilkan produk Pangan Asal Hewan (PAH) yang ASUH	Persen	85	85	100
	p	Prosentase kelompok yang memiliki akses permodalan	Persen	30	30	100
	r	Prosentase kelompok dan unit usaha yang menerapkan teknologi pasca panen	Persen	25	25	100
	s	Prosentase kelompok yang menerapkan pola budidaya ternak yang baik	Persen	32	32,02	100
4	**Urusan Pemerintah Bidang Perdagangan**					
	a	Pertumbuhan PDRB Sektor Perdagangan	Persen	36	13,02	36,17
	b	Persentase Pertumbuhan Perdagangan terhadap PDRB	Persen	36	14,84	41,22
5	**Urusan Pemerintah Bidang Perindustrian**					
	a	Pertumbuhan PDRB Sektor Perindustrian	Persen	35	12,24	34,97
	b	Persentase Pertumbuhan Industri terhadap PDRB	Persen	80	28,60	35,75

No		INDIKATOR	Satuan	CAPAIAN KINERJA TAHUN		
				2025		
				Target	Realisasi	%
6	**Urusan Pemerintah Bidang Transmigrasi**					
	a	Persentase Kawasan Transmigrasi Yang Mandiri	Persen	23	-	-
	b	Persentase Kawasan Transmigrasi Yang Berkembang	Persen	41,3	35	84,75
D	**UNSUR PENDUKUNG URUSAN PEMERINTAHAN**					
1	**Sekretariat Daerah**					
	a	Nilai SAKIP Perangkat Derah (Sekretariat Daerah Tulang Bawang Barat)	Angka	B (68,50)	BB (60,48)	88,29
	b	Indeks Pelayanan Publik	Skor	3,52 (B)	3,51 (B)	99,72
	c	Persentase Pemenuhan Kebutuhan Layanan Pimpinan	Persentase	100	86,57	86,57
	d	Nilai LPPD	Angka	3,45	3,39	98,26
	e	Persentase Kebijakan Kesejahteran Rakyat yang terealisasi	Persentase	100	90	90,00
	f	Indeks Reformasi Hukum	Angka	60,24	96,15	100
2	**Sekretariat DPRD**					
	a	Tingkat kepuasan anggota DPRD terhadap pelayanan Sekretariat DPRD	Persen	95	95	100
	b	Persentase Perda APBD ditetapkan tepat waktu	Persen	100	100	100
	c	Persentase Ketepatan Waktu Penetapan Ranperda	Persen	100	100	100
	d	Persetase penggunaan anggaran yang efektif dan efisien	Persen	98.59	98,82	100
	e	Nilai evaluasi SAKIP perangkat daerah (Sekretariat DPRD)	Angka	59.85	61,24	100
E	**UNSUR PENUNJANG URUSAN PEMERINTAHAN**					
1	**PERENCANAAN**					
	b	Persentase perencanaan yang tepat waktu	Persen	100	100	100
	c	Persentase keselarasan dokumen RKPD terhadap RPJMD. (RPJMD terhadap RPJPD)	Persen	100	100	100
	d	Pelaporan evaluasi pelaksanaan pembangunan tepat waktu	Persen	100	100	100

No	INDIKATOR		Satuan	CAPAIAN KINERJA TAHUN		
				2025		
				Target	Realisasi	%
	e	Nilai Sakip Perangkat Daerah	Angka	61	63,51	100
	f	Persentase keselarasan RPJMD dengan Renstra PD	persen	100	100	100
	g	Persentase keselarasan RKPD dengan Renja PD pada Bidang Pemerintahan dan Pembangunan Manusia	persen	100	100	100
	h	Persentase keselarasan RKPD dengan Renja PD pada Bidang Infrastruktur dan kewilayahan	persen	100	100	100
	i	Persentase keselarasan RKPD dengan Renja PD pada Bidang Perekonomian dan SDA	persen	100	100	100
2	**KEUANGAN**					
	Badan Keuangan dan Aset Daerah					
	a	Opini BPK atas laporan keuangan daerah	Opini	WTP	WTP *	100
	c	Persentase Ketepatan Waktu Penyusunan APBD dan Kualitas Dokumen Perencanaan	Persen	98	98	100
	d	Persentase Penyerapan Anggaran Sesuai Target dan Penurunan SILPA	Persen	98	98	100
	e	Persentase Laporan Keuangan Daerah yang Tepat Waktu dan sesuai Standar Akuntansi Pemerintah (SAP)	Persen	98	98	100
	f	Persentase Penambahan Nilai Aset Tetap	Persen	98	98	100
	g	Bagi Hasil Kabupaten/Kota Kepada Desa	Persen	10	10	100
	h	Nilai SAKIP Perangkat Daerah (BKAD)	Persen	61,97	63,19	100
	Badan Pendapatan Daerah					
	a	Persentase Peningkatan PAD	Persen	5	35	100
	b	Persentase PAD terhadap Pendapatam Daerah	Persen	7	10	100
	c	Persentase Penerapan sistem informasi keuangan berbasis digital	Persen	80	85	100
	d	Nilai SAKIP Perangkat Daerah (BAPPENDA)	Angka	61,15	60,64	99,17
3	**PENELITIAN DAN PENGEMBANGAN**					
	a	Indeks Inovasi Daerah	Indeks	50,44	51,97	100

No		INDIKATOR	Satuan	CAPAIAN KINERJA TAHUN		
				2025		
				Target	Realisasi	%
4	**KEPEGAWAIAN, PENDIDIKAN DAN PELATIHAN**					
	a	Indeks Profesionalitas ASN	Angka	68	74,06	100
	b	Indeks Profesionalitas ASN dimensi Kompetensi	Angka	21,67	25,41	100
	c	Persentase Perencanaan kebutuhan yang sesuai dengan formasi	Persentase	100	0	-
	d	Persentase ASN yang ditingkatkan kompetensinya	Persentase	21,6	21,58	100
	e	Persentase pengembangan karir ASN sesuai dengan kompetensinya	Persentase	21,8	22,3	100
	f	Persentase pegawai dengan SKP bernilai baik	Persentase	83	93,6	100
	g	Persentase ASN yang mendapatkan pengembangan kompetensi dasar, manajerial, dan fungsional	Persentase	21,6	4,53	21
	h	Persentase ASN yang memiliki sertifikat kompetensi	Persentase	21,6	22,7	100
F	**UNSUR PENGAWSAN URUSAN PEMERINTAHAN**					
1	**Inspektorat Daerah**					
	a	Maturitas SPIP	Nilai	3,25	3,025	93,08
	b	Nilai Kapabilitas APIP	Nilai	3,37	2,005	59,50
	c	Tindak Lanjut BPK Tahun Anggaran N-1	Persen	98	91	92,86
	d	Nilai MRI (Manajemen Risiko Indeks)	Nilai	3,1	2,998	96,71
	e	Nilai IEPK (Indeks Efektivitas Pengendalian Korupsi)	Nilai	3,1	2,91	93,87
	f	Persentase Nilai Evaluasi Internal SAKIP OPD Dengan Nilai 61	Persen	52	78	100
	g	Persentase Nilai Evaluasi Internal PMPRB OPD Dengan Nilai 61	Persen	45	57	100
	h	Nilai Survei Penilaian Integritas (SPI)	Nilai	65	70,52	100
	i	Persentase Tingkat Pelaksanaan SPIP (Sistem Pengendalain Intern Pemerintah)	Persen	63	48,21	77
	j	Persentase Peningkatan Kapabilitas APIP	Persen	62	0	0
	k	Persentase Tingkat Pelaksanaan Manajemen Risiko	Persen	60	45	75
	l	Persentase Penurunan Temuan BPK	Persen	50	11,64	23
	m	Persentase Peningkatan Nilai Survei Penilaian Integritas (SPI)	Persen	65	9,47	15

No		INDIKATOR	Satuan	CAPAIAN KINERJA TAHUN		
				2025		
				Target	Realisasi	%
G	UNSUR KEWILAYAHAN					
	1. Kecamatan Tulang Bawang Tengah					
	a	Nilai Indeks Kepuasan Masyarakat (IKM) Perangkat Daerah Kecamatan	Angka	B (77,32)	B (77,32)	100
	b	Nilai SAKIP Perangkat Daerah	Angka	CC (50,47)	CC (53,78)	100
	c	Persentase Capaian Kinerja Penyelenggaraan Perangkat Daerah	Persen	100	100	100
	d	Persentase Capaian Kinerja Pelayanan Perangkat Daerah Terhadap 21 Tiyuh 2 Kelurahan	Persen	100	100	100
	2. Kecamatan Tulang Bawang Udik					
	a	Nilai Indeks Kepuasan Masyarakat (IKM) Perangkat Daerah Kecamatan	Angka	B (83,92)	B (83,92)	100
	b	Nilai SAKIP Perangkat Daerah	Angka	CC (55,50)	CC (53,45)	96,31
	c	Persentase Capaian Kinerja Penyelenggaraan Perangkat Daerah	Persen	100	100	100
	d	Persentase Capaian Kinerja Pelayanan Perangkat Daerah Terhadap 21 Tiyuh	Persen	100	100	100
	3. Kecamatan Gunung Terang					
	a	Nilai Indeks Kepuasan Masyarakat (IKM) Perangkat Daerah Kecamatan	Angka	B (78,82)	B (78,82)	100
	b	Nilai SAKIP Perangkat Daerah	Angka	CC (57,76)	CC (52,20)	90
	c	Persentase Capaian Kinerja Penyelenggaraan Perangkat Daerah	Persen	100	100	100
	d	Persentase Capaian Kinerja Pelayanan Perangkat Daerah Terhadap 21 Tiyuh	Persen	100	100	100

No	INDIKATOR		Satuan	CAPAIAN KINERJA TAHUN		
				2025		
				Target	Realisasi	%
	4. Kecamatan Gunung Agung					
	a	Nilai Indeks Kepuasan Masyarakat (IKM) Perangkat Daerah Kecamatan	Angka	C (71,60)	C (71,60)	100
	b	Nilai SAKIP Perangkat Daerah	Angka	CC (57,88)	CC (51,95)	89,75
	c	Persentase Capaian Kinerja Penyelenggaraan Perangkat Daerah	Persen	100	100	100
	d	Persentase Capaian Kinerja Pelayanan Perangkat Daerah Terhadap 21 Tiyuh	Persen	100	100	100
	5. Kecamatan Lambu Kibang					
	a	Nilai Indeks Kepuasan Masyarakat (IKM) Perangkat Daerah Kecamatan	Angka	B (77,18)	B (77,18)	100
	b	Nilai SAKIP Perangkat Daerah	Angka	CC (58,80)	CC (53,56)	91,09
	c	Persentase Capaian Kinerja Penyelenggaraan Perangkat Daerah	Persen	100	100	100
	d	Persentase Capaian Kinerja Pelayanan Perangkat Daerah Terhadap 21 Tiyuh	Persen	100	100	100
	6. Kecamatan Way Kenanga					
	a	Nilai Indeks Kepuasan Masyarakat (IKM) Perangkat Daerah Kecamatan	Angka	B (78,82)	B (78,82)	100
	b	Nilai SAKIP Perangkat Daerah	Angka	CC (56,90)	CC (52,72)	92,65
	c	Persentase Capaian Kinerja Penyelenggaraan Perangkat Daerah	Persen	100	100	100
	d	Persentase Capaian Kinerja Pelayanan Perangkat Daerah Terhadap 21 Tiyuh	Persen	100	100	100

No		INDIKATOR	Satuan	CAPAIAN KINERJA TAHUN		
				2025		
				Target	Realisasi	%
	7. Kecamatan Tumijajar					
	a	Nilai Indeks Kepuasan Masyarakat (IKM) Perangkat Daerah Kecamatan	Angka	B (80,05)	B (80,05)	100
	b	Nilai SAKIP Perangkat Daerah	Angka	CC (56,58)	CC (51,11)	90,33
	c	Persentase Capaian Kinerja Penyelenggaraan Perangkat Daerah	Persen	100	100	100
	d	Persentase Capaian Kinerja Pelayanan Perangkat Daerah Terhadap 10 Tiyuh 1 Kelurahan	Persen	100	100	100
	8. Kecamatan Pagar Dewa					
	a	Nilai Indeks Kepuasan Masyarakat (IKM) Perangkat Daerah Kecamatan	Angka	C (71,66)	C (71,66)	100
	b	Nilai SAKIP Perangkat Daerah	Angka	CC (54,50)	CC (52,65)	96,61
	c	Persentase Capaian Kinerja Penyelenggaraan Perangkat Daerah	Persen	100	100	100
	d	Persentase Capaian Kinerja Pelayanan Perangkat Daerah Terhadap 21 Tiyuh	Persen	100	100	100
	9. Kecamatan Batu Putih					
	a	Nilai Indeks Kepuasan Masyarakat (IKM) Perangkat Daerah Kecamatan	Angka	C (74,80)	C (74,80)	100
	b	Nilai SAKIP Perangkat Daerah	Angka	CC (56,65)	CC (51,70)	91,26
	c	Persentase Capaian Kinerja Penyelenggaraan Perangkat Daerah	Persen	100	100	100
	d	Persentase Capaian Kinerja Pelayanan Perangkat Daerah Terhadap 21 Tiyuh	Persen	100	100	100

No		INDIKATOR	Satuan	CAPAIAN KINERJA TAHUN		
				2025		
				Target	Realisasi	%
H	UNSUR PEMERINTAHAN UMUM					
	Kesatuan Bangsa dan Politik					
	a	Nilai SAKIP Perangkat Daerah	Angka	CC (58,99)	61,6 (B)	100
	b	Persentase Penurunan Konflik Sosial	Persen	80	81	100
	c	Persentase penduduk yang menggunakan hak pilih	Persen	0	0	100
	d	Cakupan Penguatan Ideologi Pancasila dan Karakter Kebangsaan	Persen	55	58	100
	e	Presentase Pendidikan Politik Pada Kader Partai Politik	Persen	100	100	100
	f	Presentase Organisasi Kemasnyarakatan Yang Aktif	Persen	65	68	100

**** Target dan capaian provinsi ** capaian 2024***

Keterangan :
- Capaian 100 %
- Capaian 80 - 99 %
- Capaian kurang dari 80 %

Berdasarkan dari capaian kinerja RPJMD tahun 2025 - 2029 diatas dapat terlihat bahwa untuk realiasi di tahun 2025, terdapat target - target yang telah ditetapkan dapat tercapai dengan 100% yaitu yang ditandai dengan warna hijau, untuk capaian diatas 80 - 99% ditandai dengan warna kuning dan capaian yang masih dibawah 80% kita barikan warna merah. Untuk capaian yang masih belum terpenuhi 100% hal ini terjadi dikarenakan terdapat permasalahan, yang menyebabkan target yang telah ditetapkan tidak terpenuhi. Sehingga hal ini mejadi salah satu rujukan permasalahan yang harus bisa diupayakan penyelesaiannya, adapun penjelasan untuk masing – masing pencapaian target sesuai dengan aspek dan bidang adalah sebagai berikut :

1. Capaian Indikator Kinerja Utama (IKU)

Berdasarkan data capaian kenerja IKU RPJMD tahun 2025 – 2029 yang disajkan pada tabel 2.115 yaitu dari 21 indikator IKU untuk pencapaian kinerja 100 % ada 12 indikator atau mencapai 57,145 dari jumlah indikator yang telah ditetapkan ditahun 2025.

2. Capaian Indikator Kinerja Daerah (IKD)

Dari data capain kinerja yang disajkan pada tabel 2.115 untuk inidkator kinerja daerah (IKD) pada :

A. Indikator Kinerja Makkro

Dari indikator kinerja makkro yang ditetapkan sebanyak 9 (sembilan) indikator dan untuk pencapaian kinerja 100% ada 8 (delapan) indikator atau sebesar 88,89 % dari jumlah indikator yang diukur dan ditetapkan.

B. IKD Aspek Geografi dan Demografi

Capaian indikator kinerja daerah pada aspek geografi dan demografi dari sejumlah indikator yang diukur terdapat sebanyak 5 (lima) indikator yang mencapai kinerja 100%, sedangkan untuk indikator yang mencapai kinerja 80 – 99% ada sebanyak 1 (satu) indikator, sehingga dapat dikatakan untuk pencapaian kinerja dari IKD Aspek geografi dan demografi dari 12 (dua belas) indikator yang ditetapkan, ada sebesar 41,67% terpenuhi dari angka target yang telah ditetapkan.

C. IKD Aspek Kesejahteraan Masyarakat

Untuk IKD aspek kesejahteraan masyarakat dari sebayak 36 (tiga puluh enam) indikator yang dilakukan pengukuran terdapat sebayak 15 (Lima Belas) indikator mencapai kinerja 100%, sedangakan indikator lainnya yaitu sebanyak 7 (tujuh) mencapai kinerja sebesar 80-99% dan sebanyak 14 (empat belas) indikator hanya mencapai kinerja dibawah 80%, sehingga dapat disimpulkan dari total indikator pada IKD aspek kesejahteraan

masyarakat yang diukur dan ditetapkan hanya mencapai 41,67% yang kinerjanya terealisasi sebesar 100%.

D. IKD Aspek Daya Saing Daerah

Ada sebanyak 24 (dua puluh empat) pada indikator kinerja daerah aspek daya saing daerah yang diukur pelaksanaan capaian kinerjanya, dari sejumlah indikator tersebut untuk pencapaian kinerja yang mencapai 100% ada sebayak 10 (sepuluh) indikator, dan yang mencapai 80-99% ada sebanyak 6 (enam) indikator, dari pencapaian tersebut dapat dikatakan bahwa untuk pencapaian kinerja dari IKD aspek daya saing daerah adalah sebesar 41,67% terpenuhi nilai target indikator dari sejumlah indikator kinerja yang ditetapkan.

E. IKD Aspek Pelayanan Umum

Pada indikator kinerja daerah aspek pelayanan umum telah ditetapkan sejumlah indikator yaitu sebanyak 15 (lima belas) indikator, yang dalam pelaksanaannya untuk indikator yang mencapai realisasi kinerja sebesar 100% ada sebanyak 5 (lima) indikator, sedangkan sebanyak 4 (empat) mencapai realisasi kinerja 80 – 99% dan 6 (enam) indikator mencapai kinerja dibawah 80%, sehingga dapat ditarik kesimpulan bahwa untuk indikator – indikator yang telah ditetapkan untuk IKD Aspek Pelayanana Umum yang terpenuhi nilai tagetnya hanya mencapai 33,34% dari keseluruhan indkator yang ada.

3. Capaian Indikator Kinerja Kunci (IKK) Perangkat Daerah

Gambaran capaian indikator kinerja kunci (IKK) yang merupakan pengukuran capaian kinerja dari indikator – indikator yang ada pada perangkat daerah sesuai dengan urusan dan bidang yang diampu oleh perangkat daerah, adapun untuk pencapaiannya secara rinci per urusan dan bidang disajikan sebagai berikut :

A. Urusan Pemerintahan Wajib Yang Berkaitan Dengan Pelayanan Dasar

Dalam urusan pemerintahan wajib yang berkaitan dengan pelayanan dasar dimana terdiri dari 1).Bidang Pendidikan 2).Bidang Kesehatan, 3).Bidang Pekerjaan Umum dan Penataan Ruang, 4).Bidang Perumahan Rakyat dan Permukiman, 5).Bidang Ketentraman, Ketertiban Umum dan Perlindungan Masyarakat, dan 6).Bidang Sosial, dari seluruh bidang tersebut ada 90 (Sembilan puluh) indikator yang telah ditetapkan, sebagai pengukuran dari pelaksanaan pelayanan urusan pemerintah wajib yang berkaian dengan pelayanan dasar. Dari 90 (Sembilan puluh) indikator tersebut yang telah mencapai atau terpenuhi target yang telah ditetapkan ada sebanyak 42 (empat puluh dua) indikator

targetnya terealisasi 100% dan sebanyak 21 (dua puluh satu) terealisasi dengan capaian kinerja 80-99% sedangkan sisanya yaitu sebanyak 27 (dua puluh tujuh) indikator terealiasi dengan capaian kinerja dibawah 80%, sehingga dapat disimpulkan untuk IKK perangkat daerah tahun 2026 pada urusan wajib yang berkaitan dengan pelayanan dasar dari sejumlah indikator yang ditetapkan sebanyak 90 (Sembilan puluh) indikator yang realisasi capaian kinerjanya sampai dengan 100% adalah sebesar 46,67%.

B. Urusan Pemerintah Wajib Tidak Berkaitan Dengan Pelayanan Dasar

Urusan pemerintah wajib tidak berkaitan dengan pelayanan dasar yang terdiri dari 17 (tujuh belas) bidang urusan yaitu 1).Bidang Tenaga Kerja, 2).Bdang Pemberdayaan Perempuan dan Perlindungan Anak, 3).Bidang Pangan, 4).Bidang Lingkungan Hidup, 5).Bidang Administrasi Kependudukan dan Pencatatan Sipil, 6).Bidang Pemberdayaan Masyarakat dan Tiyuh, 7).Bidang Pengendalian Penduduk dan Keluarga Berencana, 8).Bidang Perhubungan, 9).Bidang Komunikasi dan Informatika, 10).Bidang Koperasi, Usaha Kecil dan Menegah, 11).Bidang Penanaman Modal, 12).Bidang Kepemudaan dan Olah Raga, 13).Bidang Statistik, 14).Bidang Kebudayaan, 15).Bidang Perpustakaan, 16).Bidang Kearsipan, 17).Bidang Persandian, adapun untuk indikator kinerja pada urusan ini terdapat senyak 142 (serratus empat puluh dua) indikator yang menjadi alat pengukuran dari pelasanaan urusan pemerintah wajib tidak berkaitan dengan pelayanan dasar. Adapun untuk capaian kinerja indikator dengan capaian kinerja sebesar 100% ada sejumlah 77 (tujuh puluh tujuh) indikator dan ada sebayak 24 (dua puluh empat) indikator adalah dengan capaian kinerja 80-99%, sedangkan sisa dari indikator yaitu sebanyak 48 (empat puluh delapan) dengan capaian kinerja dibawah 80%. Berdasar data capaian tersebut disimpulkan bahwa untuk indikator kinerja yang telah ditetapkan dalam urusan pemerintah wajib tidak berkaitan dengan pelayanan dasar yang mencapai realisasi kinerja sebesar 100% adalah sebesar 51,68 persen dari keseluruhan indikator.

C. Urusan Pemerintah Pilihan

Pada urusan ini memiliki 6 bidang urusan yaitu 1).Bidang Perikanan, 2).Bidang Pariwisata, 3).Bidang Pertanian dan Peternakan, 4).Bidang Perdagangan, 5).Bidang Perindustrian, dan 6).Bidang Transmigrasi, adapun untuk jumlah indikator yang digunakan untuk mengukur kinerja ada sebanyak 53 (lima puluh tiga) indikator, dengan realisasi capaian kinerja yang mencapai target atau 100% ada sebanyak 22 (dua puluh dua) indikator dan yang mancapai realisasi sebesar 80-99% ada sebanyak 9 (Sembilan) indikator sedangakan selebihnya yaitu sebanyak 22

(dua puluh dua) ndikator. Berdasarkan data realisasi indkator tersebut dapat dikatakan bahwa pada urusan pemerintah pilihan ini untuk indikator yang tercapai sesuai dengan target yang telah ditetapkan adalah sebesar 41,51% dari total indikator yang telah ditetapkan.

D. Unsur Pendukung Urusan Pemerintahan

Pada urusan pemerintahan unsur pendukung terbagi dalam dua urusan yaitu urusan Sekretariat Daerah dan Sekretariat DPRD dengan jumlah indikator yang ditetapkan ada sebanyak 12 (dua belas) indikator sebagai pengukur kinerja urusan ini. Dari jumlah indikator tersebut yang mencapai realisasi kinerja 100% ada sejumlah 6 (enam) indikator dan yang mencapai kinerja 80-99% ada sebanyak 3 (tiga) indkator, sedangkan sisanya yaitu sebanyak 3 (tiga) indikator hanya mencapai kinerja di bawah 80%. Bedasarkan capai – capaian tersebut maka disimpulkan bahwa untuk capaian indikator yang mencapai kinerja sesuai dengan target yang ditetapkan hanya sebesar 50% dari jumlah indikator yang ditetapkan.

E. Unsur Penunjang Urusan Pemerintahan

Urusan pemerintah pada bagian unsur penunjang terdapat empat unsur didalamnya yaitu : 1).Perencanaan, 2).Keuangan, 3).Penelitian dan Pengembangan, dan 4).Kepegawaian, Pendidikan dan Pelatihan yang kesemuanya memiliki fungsi koordinasi dalam pemerintahan daerah Kabupaten Tulang Bawang Barat, dari keempat unsur tersebut terdapat sejumlah indikator kinerja yang dijadikan alat pengukuran pencapaian dari masing – masing unsur tersebut. Adapun untuk indikator kinerja yang dimaksud adalah berjumlah sebanyak 35 (tiga puluh lima) indikator kinerja yang telah ditetapkan, dari hasil realisasi terdapat sebanyak 25 (dua puluh lima) indikator dengan capaian kinerja mencapai 100% terpenuhi target kinerja dan ada sebanyak 1 (satu) indikator dengan realisasi target kinerja mencapai 80-99%, sedangkan sisa indikator kinerja sebayak 9 (Sembilan) indikator capaian kinerjanya hanya dibawah 80%. Berdasarkan data capain tersebut disimpulkan bahwa indikator pada unsur penunjang urusan pemerintahan yang mencapai kinerja sesuai dengan target yang telah ditetapakan yaitu sebesar 71,43%.

F. Unsur Pengawasan Urusan Pemerintahan

Pada urusan pemerintahan diunsur pengawasan yang diampu oleh Inspektorat Daerah Kabupaten Tulang Bawang Barat memiliki sejumlah indikator kinerja yang menjadi alat pengukurran capaian kinerja dari unsur pengawasan yaitu ada sebanyak 13 (tiga belas) indikator, ditahun 2025 capaian dari indikator kinerja unsur pengawasan urusan pemerntahan yang

memenuhi target atau mencapai 100% ada sebanyak 3 (tiga) indikator, dan yang mencapai kinerja sebesar 80-99% terdapat sebanyak 6 (enam) indikator, sedangkan untuk 4 (empat) indikator lainnya hanya mencapai kinerja dibawah 80%. Dari data capaian tersebut dissimpulkan bahwa untuk indikator kinerja yang mencapai 100% atau memenuhi target adalah sebesar 23,03% dari keseluruhan indikator kinerja yang telah ditetapkan.

G. Unsur Pemerintahan Umum

Unsur pemerintahan umum di Kabupaten Tulang Bawang Barat diampu oleh Badan Kesatuan Bangsa dan Politik Daerah dengan indikator pengukuran capain kinerja berjumlah sebanyak 6 indikator, dengan capaian kinerja yang memenuhi target kinerja atau 100% dari target yang telah ditetapkan yaitu ada sebanyak 6 indikator, sehingga dapat dikatakan dari sejumlah indikator kinerja yang telah ditetapkan secara keseluruhan memenuhi target yang telah ditetakan atau 100% tercapai.

2.3. Permasalahan Pembangunan dan Isu Strategis Daerah

Didalam proses perencanaan, perumusan masalah merupakan salah satu tahapan awal yang harus dilakukan. Pemahaman akan permasalahan yang terjadi didalam proses pembangunan daerah menjadi hal yang sangat lah vital karena melalui rumusan masalah ini kita dapat mengidentifikasi isu strategis yang akan menjadi titik tolak perencanaan pembangunan. Isu strategis ini kemudian akan berkembang menjadi prioritas pembangunan yang akan menjadi koridor dalam penyusunan program kerja daerah. Dalam penyusunan Rancangan Awal RKPD Kabupaten Tulang Bawang Barat tahun 2027 ini masih mengacu pada permasalahan dan isu strategis yang tercantum dalam RPJMD tahun 2025 – 2029 Kabupaten Tulang Bawang Barat dan akan disesuaikan dengan permasalahan dan isu strategis terkait pembanguan di tahun 2027 pada penyusunan Rancangan RKPD Kabupaten Tulang Bawang Barat tahun 2027.

2.3.1. Permasalahan Daerah Yang Berhubungan Dengan Prioritas dan Sasaran Pembangunan Daerah

Dalam Rancangan RKPD Kabupaten Tulang Bawang Barat Tahun 2027 setelah melalui beberapa tahapan pembahasan yaitu Musrenbang Kecamatan, Forum PD dan Musrenbang Kabupaten maka yang pada rancangan awal RKPD ada 7 (tujuh) prioritas rencana pembangunan yang dirumuskan menjadi 5 (lima) prioritas pembangunan tahun 2027 yaitu sebagai berikut :

1. Memperkuat UMKM dan Peningkatan Ekonomi Guna Menanggulangi Kemiskinan
2. Meningkatkan Akses dan Kualitas Layanan Pendidikan dan Kesehatan Untuk SDM Unggul, Sehat, Cerdas, Berbudaya dan Religius
3. Peningkatan Ifrastruktur
4. Memperkuat Tata Kelola Pemerintahan Dalam Peningkatan Pelayanan Publik
5. Menjamin Keberlanjutan Dalam Pengelolaan Lingkungan Hidup

Adapun untuk permasalahan daerah yang berkenaan dengan prioritas dan sasaran pembangunan daerah pada Rancangan RKPD Kabupaten Tulang Bawang Barat tahun 2027 adalah sebagai berikut :

A. Prioritas dan Sasaran 1 :

Memperkuat UMKM dan Peningkatan Ekonomi Guna Menanggulangi Kemiskinan

Dengan Sasaran :

a. Meningkatnya pertumbuhan sektor unggulan daerah disertai kesejahteraan petani, dan peran investasi terhadap ekonomi daerah
b. Terjaganya stabilitas Ekonomi Makro Daerah
c. Menurunnya Kemiskinan dan angka pengguran
d. Meningkatnya produktivitas UMKM dan BUMD;
e. Meningatnya perkembangan desa (tiyuh);
f. Meningkatnya standar kehidupan layak masyarakat.

Adapun permasalahan yang berkenaan dengan prioritas dan sasaran tersebut diatas adalah sebagai berikut :

1. Pertumbuhan ekonomi Tulang Bawang Barat mengalami peningkatan yang lambat hanya 0,6% pada tahun 2025.
2. Kemiskinan Tulang Bawang Barat pada Tahun 2025 turun sangat lambat sebesar 0,5 %.
3. Tingkat Pengangguran Terbuka pada Tahun 2025 turun sebesar 0,41% dan masih perlu ditekan menurunkan pengangguran
4. Data Kemiskinan Tidak Akurat sehingga target program penanganan kemiskinan tidak tepat dan Defenisi Kemiskinan Yang Dinamis (Stadar Kehidupan yang terus berubah)

B. Prioritas dan Sasaran 2 :

Meningkatkan Akses dan Kualitas Layanan Pendidikan dan Kesehatan Untuk SDM Unggul, Sehat, Cerdas, Berbudaya dan Religius

Dengan Sasaran :

a. *Meningkatnya derajat kesehatan masyarakat;*
b. *Meningkatnya derajat pendidikan masyarakat;*
c. *Meningkanya Iptek dan Inovasi Daerah;*
d. *Meningkatnya akses layanan keluarga berencana, kualitas hidup dan perlindungan terhadap perempuan, anak serta kesetaraan gender;*
e. *Meningkatya Ketentraman dan Ketertiban Masyarakat*
f. *Meningkatnya Pembangunan Kebudayaan*

Adapun permasalahan yang berkenaan dengan prioritas dan sasaran tersebut diatas adalah sebagai berikut :

1. Capaian IPM masih dibawah Provinsi dan menjadi urutan 14 dari 15 Kab/Kota (Tahun 2025)
2. RLS dan HLS masih perlu di tingkatkan pada Tahun 2025 naik sebesar 0,01 dan 0,18 point
3. Pelayanan Kesehatan Seperti JKN belum mencapai UHC (Tahun 2025 87,96)
4. Angka Kesakitan (%) meningkat 0,46 % dari Tahun 2024
5. Pencapaian Penurunan Prevalesi Stunting masih harus ditingkatkan , pada Tahun 2024 sebesar 13,4 menurut SSGI
6. Capaian Indek Kerukuan Umat Bergama (IKUB) perlu ditingkatkan
7. Terdapat potensi gangguan terhadap ketentraman, ketertiban masyarakat, radikalisme
8. Kurangnya perlindungan dan pelestarian budaya
   Indeks Pembangunan Gender Tahun 2024 sebesar 89,72 perlu ditingkatkan

C. Prioritas dan Sasaran 3 :

Peningkatan Ifrastruktur

Dengan Sasaran :

a. *Meningkatnya Infrastruktur;*
b. *Meningkatnya akses dan kualitas layanan irigasi, air bersih dan permukiman; dan*

Adapun permasalahan yang berkenaan dengan prioritas dan sasaran tersebut diatas adalah sebagai berikut :

1. Jalan dalam Kondisi Baik (Mantap) pada Tahun 2025 masih 40,16%
2. Kondisi Jalan Provinsi sebagai Akses Utama masih banyak yang rusak

3. Rumah Layak Huni yang belum tertangani pada Tahun 2025 sebanyak 43,67%
4. Perawatan jaringan irigasi yang berfungsi dengan optimal belum maksimal

5. Masyarakat yang mendapat akses pengelolaan air limbah tahun 2025 masih 64,61%.
6. Masyarakat yang mendapatkan akses air minum aman sampai denga tahun 2025 baru sebesar 3,78%

D. Prioritas dan Sasaran 4:

Memperkuat Tata Kelola Pemerintahan Dalam Peningkatan Pelayanan Publik

Dengan Sasaran :

a. *Meningkatnya Kualitas Pelayanan Publik Prima*
b. *Meningkatnya akuntabilitas pemerintah daerah*;

Adapun permasalahan yang berkenaan dengan prioritas dan sasaran tersebut diatas adalah sebagai berikut :

1. Indeks Reformasi Birokrasi Perlu ditingkatkan (Tahun 2024 Perdikat B dengan score 67,53)
2. Indeks SPBE masih perlu ditingkatkan (Tahun 2025 Predikat Cukup dengan Indeks 2,49)
3. Capaian Maturitas SPIP baru sampai di katagori Level 3
4. Capaian Indeks Pengelolaan Keuangan Daerah (IPKD) Tahun 2025 sebesar 74,48 dan masih perlu di optimalkan
5. Capain Indeks Inovasi Daerah Tahun 2025 sebesar 47,33 dengan kategori Inovatif masih perlu ditingkatkan

E. Prioritas dan Sasaran 5 :

Menjamin Keberlanjutan Dalam Pengelolaan Lingkungan Hidup

Dengan sasaran

a. *Meningkatnya kualitas lingkungan hidup*

b. *Meningkatnya Mitigasi, Kesiapsiagaan, dan Tanggap Darurat Bencana*

Adapun permasalahan yang berkenaan dengan prioritas dan sasaran tersebut diatas adalah sebagai berikut:

1. IKLH masih mencapai Rating Sedang dengan Poin (66,89)
2. Adanya potensi bencana di Kabupaten Tubaba Seperti Angin dan Banjir
3. Indek kualitas lahan/tutupan lahan (IKL) masih rendah. (Tahun 2025 sebesar 58,12)
4. Timbulan Sampah Yang Tertangani Baru 39,14% / Tahun (data 2025)

2.3.2. Identifikasi Permasalahan Penyelenggaraan Urusan Pemerintah Daerah

Dengan berkaca pada kondisi daerah dan evaluasi RKPD tahun lalu, kita dapat melihat persoalan-persoalan pembangunan yang terjadi di Kabupaten Tulang Bawang Barat khususnya pada tahun 2025. Persoalan-persoalan ini harus menjadi perhatian pemerintah terutama dalam merencanakan program kerja selanjutnya. Berikut ini merupakan permasalahan pembangunan daerah Kabupaten Tulang Bawang Barat tahun 2025 berdasarkan urusan pemerintahan daerah.

A. Urusan Wajib Layanan Dasar

1) Pendidikan

a. Harapan lama sekolah Kabupaten Tulang Bawang Barat Tahun 2025 mencapai 12,30 setara dengan Usia Kelas 1 Sekolah Menengah Pertama dan masuk dalam katergori rendah.
b. Rata- Rata Lama Sekolah Kabupaten Tulang Bawang Barat 2025 mencapai 7,81 setara dengan kelas 1 Sekolah Menengah Pertam dan masih dalam kategori rendah, dikarenakan untuk pendidikan dasar dilaksanakan 9 Tahun.
c. Berdasarkan data rasio guru dan murid jenjang pendidikan dasar tahun 2025 yaitu sebesar 13,54, jika dilihat dari data tersebut maka rasio guru dan murid di tahun 2025 Kabupaten Tulang Bawang Barat sudah cukup ideal sebab berdasarkan pearaturan yang ada idialnya 1 guru mendidik 20 murid, akan tetapi permasalahan dimungkinkan ada pada pemerataan penempatan tenaga pendidik untuk tingkat pendidikan dasar di antar wilayah Kabupaten Tulang Bawang Barat yang belum sesuai.
d. Perlu peningkatan aktivitas promosi budaya dengan memanfaatkan “Balai Adat Sesat Agung” yang sudah dibangun, sekaligus menjadi simbol penyatuan keberagaman budaya daerah lain yang ada dan berkembang di Kabupaten Tulang Bawang Barat sebagai bentuk penguatan nilai-nilai kebangsaan.
e. Perlunya pengembangan kesenian tradisonal lokal untuk mengurangi masuk dan berkembangnya seni budaya asing yang sering bertentangan dengan nilai-nilai moral bangsa.
f. Rendahnya minat generasi muda dalam kesenian lokal dan partisipasi pelestarian seni budaya.

2) Kesehatan
   a. Jumlah Dokter Tenaga Medis (dokter umum, dokter spesialis, dokter gigi) belum pernah mencapai target ideal dalam pemberian pelayanan jika dibandingan dengan rasio 100.000 penduduk.
   b. Cakupan kepesertaan Jaminan Kesehatan Nasional (JKN) baru mencapai 71,01%, meningkat menjadi 77,42% pada 2023. Pada tahun 2024 terjadi lonjakan signifikan menjadi 87,23%, dan mencapai 88,00% pada tahun 2025. Meskipun tren ini menunjukkan arah positif, capaian tersebut masih belum mencapai target nasional UHC sebesar 98%.
   c. Masih adanya angka kesakitan penduduk akibat penyakit menular dan penyakit tidak menular.

3) Pekerjaan Umum dan Penataan Ruang
   a. Belum Optimalnya kondisi jalan mantap Kabupaten Tulang Bawang Barat, pada tahun 2025 capaiannya sebesar 40,16% dari total pajang jalan Kabupaten.
   b. Masih diperlukannya upaya untuk meningkatkan akses air minum layak menuju akses air minum aman. Pada tahun 2025, capain akses air minum aman sebesar 3,78%.
   c. Belum adanya IPLT (Instalasi Pengolahan Lumpur Tinja) di Kabupaten Tulang Bawang Barat.

4) Perumahan Rakyat dan Kawasan Pemukiman
   a. Persentase penanganan Rumah Tidak Layak Huni capainnya masih rendah, Jumlah rumah tidak layak huni ada sebanyak 3.726 (4,91%), dan hingga ditahun 2025 jumlah yang tertangani baru sebanyak 1.627 (43,67%).
   b. Masih adanya luasan kawasan Kumuh yang belum tertangani.
   c. Masih kurang tertatanya ruang terbuka hijau.
   d. Jalan dan saluran lingkungan serta sarana dan prasarana permukiman, masih perlu ditingkatkan.
   e. Kualitas lingkungan perumahan dan permukiman masih belum baik dan perlu ditingkatkan.

5) Ketentraman dan Ketertiban Umum serta perlindungan Masyarakat
   a. Indeks Resiko Bencana Kabupaten Tulang Bawang Barat pada tahun 2025 sebesar 112,66, dengan indeks resiko bencana banjir sebesar 28,37 kategori tinggi, Kekeringan 18,91 kategori tinggi dan Kebakaran Hutan& lahan sebesar 18,91 kategori tinggi.
   b. Belum optimalnya penegakan peraturan daerah terutama yang terkait dengan ketentraman, ketertiban umum, dan perlindungan masyarakat
   c. Berkembang dan tumbuhnya tempat hiburan malam
   d. Peningkatan Kenakalan remaja seperti balap liar dan tawuran.

e. Belum optimalnya pelayanan bencana kebakaran kabupaten/kota. Pada tahun 2025, cakupan pelayanan bencana kebakaran baru mencapai 42,10%, hal ini disebabkan luasnya wilayah Kabupaten Tulang Bawang Barat dengan dukungan sarana pemadam kebakaran yang terbatas dan pengetahuan warga mengenai bahaya serta pencegahan kebakaran masih rendah.

6) Sosial.
   a. Penurunan angka kemiskinan yang tidak signifikan, dilihat dari trend penurunan kemiskinan tahun 2023 – 2025, penurunannya hanya rata- rata 0,23%
   b. Belum optimalnya penanganan PPKS (Pemerlu Pelayanan Kesejahteraan Sosial).
   c. Keterbatasan program bantuan sosial yang tepat sasaran.
   d. Kurangnya program perlindungan sosial yang komprehensif.

B. Urusan Wajib Bukan Pelayanan Dasar

1) Tenaga Kerja
   a. Masih adanya pengangguran yang ditunjukkan dengan angka TPT sebesar 3,71% pada tahun 2025, dimana angka TPT tersebut mengalami penurunan dari capaian tahun sebelumnya yaitu 2024 yang sebesar 4,12%
   b. Pengawasan ketenagakerjaan, perlindungan serta hubungan industrial, harus mulai dijalankan dan ditingkatkan.
   c. Masih adanya tenaga kerja yang belum memenuhi standar kompetensi yang dibutuhkan karena terbatasnya skill yang dimiliki.
   d. Masih kurangnya peluang kerja formal di Kabupaten Tulang Bawang Barat. Tingkat Partisipasi Angkatan Kerja (TPAK) di Kabupaten Tulang Bawang Barat pada tahun 2025 sebesar 71,93%. Namun, sebagian besar tenaga kerja masih berada di sektor informal dan pertanian, yang memiliki pendapatan tidak tetap dan kurang memiliki akses terhadap jaminan sosial.
   e. Pelatihan berbasis kompetensi bagi calon tenaga kerja baru, dan penyaluran kerja, harus lebih difasilitasi.

2) Pemberdayaan Perempuan dan Pelindungan Anak
   a. Ketimpangan Gender di Kabupaten Tulang Bawang Barat tahun 2025 sebesar 0,475 masih tinggi, jika dibandingkan dengan Provinsi Lampung sebesar 0,399.
   b. Upaya perlindungan perempuan dan anak, perlu lebih dioptimalkan.
   c. Kurang optimalnya peran jejaring dalam penanganan permasalahan perempuan dan anak.

d. Pemberdayaan perempuan belum optimalnya karena keterbatasan perempuan dalam memahami potensi diri yang ada dan kuatnya budaya patriarki yang memiliki pandangan laki laki mempunyai kedudukan lebih tinggi dari perempuan terutama di sektor ekonomi yang dapat berperan dalam pengurangan kemiskinan.
e. Rumah sakit dan Puskesmas dapat menerapkan pelayanan ramah anak.

3) Pangan
a. Perlu peningkatan dan pemerataan ketersediaan pangan utama di seluruh wilayah Kabupaten Tulang Bawang Barat, capaian tahun 2025 sebesar 60,41 kg/kap yang mengalami penurunan dari tahun 2024 yang mencapai 70,45 kg/kap.
b. Promosi diversifikasi pangan yang berkualitas perlu terus ditingkatkan untuk mencukupi ketersediaan energi dan protein per kapita, utamnya di wilayah rawan pangan.
c. Diversifikasi pangan masih banyak menemui masalah karena masyarakat sudah terbiasa makan makanan yang berasal dari beras sehingga diperlukan pemahaman yang terus menerus kepada masyarakat terkait pentingnya diversifikasi pangan termasuk dibutuhkan sentuhan inovasi teknologi yang mampu menghasilkan bahan pangan lokal tertentu. Capaian Skor PPH Kabupaten Tulang Bawang Barat pada tahun 2025 adalah sebesar 86,70 atau meningkat sebesar 3,2 poin jika dibandingkan tahun 2024 yang mencapai 83,5.

4) Pertanahan
a. Masih adanya konflik status lahan yang melibatkan warga dan perusahaan.
b. Belum semua Aset pemda yang berupa tanah memiliki sertifikat atas nama Pemerintah Daerah Kabupaten Tulang Bawang Barat.

5) Lingkungan hidup
a. Belum optimalnya capaian Indeks Kualitas Lingkungan Hidup (IKLH). Nilai IKLH Kabupaten Tulang Bawang Barat adalah sebesar 70,65 dalam katagori sedang pada akhir 2025, yang terdiri dari 3 (tiga) komponen pembentuk yaitu Indeks Kualitas Air (IKA) sebesar 73,16, Indeks Kualitas Udara (IKU) sebesar 75,09 dan Indeks Kualitas Lahan (IKL) sebesar 58,12.
b. Pengelolaan persampahan secara terpadu dan berkualitas, masih belum menjangkau seluruh wilayah kabupaten.

c. Perlunya peningkatan persentase penanganan persampahan, dimana tahun 2025 baru mencapai sebesar 39,14% yang mana angka ini sudah meningkat dari tahun sebelumnya tahun 2024 yaitu sebesar 31,08%.
d. Masih kurangnya prasarana dan sarana, serta sistem pengelolaan persampahan.
d. Perlu peningkatan area lindung dan serapan air yang tersebar di wilayah kabupaten.
e. Perlu pengendalian penggunaan lahan di sempadan sungai Way Kiri dan Way Kanan sebagai pertanian, perkebunan, permukiman, dan industri, dan diarahkan sebagai kawasan lindung dan ruang terbuka hijau (RTH) agar indeks tutupan lahan dapat meningkat.

6) Administrasi kependudukan dan pencatatan sipil
a. Masih ada penduduk Kabuapten Tulang Bawang Barat yang belum memiliki dokumen kependudukan dan pencatatan sipil seperti kepemilikan KTP Elektronik sampai tahun 2025 baru mencapai sebesar 97,85% sehingga masih ada 2,15 yang belum memiliki KTP elektronik, begitu pula dengan kepemilikan akte kelahiran masih ada 0,14% penduduk yang belum memilik akte kelahiran, hal ini dilihat dari kepemilikan akte kelahiran mencapai 99,86%.
b. Peningkatan pengelolaan informasi administrasi kependudukan serta pendayagunaan yang hasilnya untuk pelayanan publik dan pembangunan sektor lainnya.

7) Pemberdayaan Masyarakat dan Desa
a. Diperlukan pendampingan dan identifikasi desa potensi swasembada dikarenakan desa memiliki peran penting dalam pembangunan suatu daerah. Dalam hal ini sumber daya pengelola yang masih rendah serta potensi desa masih dipandang rendah dan belum mampu menopang hidup sehingga pengembangan unit-unit usaha di desa masih perlu upaya keras agar menarik untuk dikembangkan.
b. Belum seluruh Tiyuh di Kabupaten Tulang Bawang Barat berpredikat mandiri dengan capaian Tahun 2025 baru sebesar 23%, yaitu baru 23 tiyuh dari 100 tiyuh yang ada.
c. Jumlah badan usaha milik tiyuh/desa (BUMDES) yang ada diKabupaten Tulang Bawang Barat di tahun 2025 baru sebanyak 55 bumdes.

8) Pengendalian penduduk dan keluarga berencana
   a. Masih adanya angka unmetneed pada tahun 2025 yaitu sebesar 10,6% yaitu pasangan usia subur yang seharusnya ber-KB belum terlayani, hal ini disebabkan karena kurangnya penyuluhan kepada masyarakat akan pentingnya keluarga berencana.
   b. Perlu peningkatan pengetahuan dan kesadaran penduduk tentang norma keluarga kecil bahagia dan sejahtera.
   c. Masih adanya angka kelahiran remaja (Perempuan usia 15-19 tahun) per 1000 perempuan usia 15-19 tahun yaitu ditahun 2025 masih sebesar 16,4.

9) Perhubungan
   a. Masih rendahnya capaian sarana dan prasarana perhubungan yang terpasang hal ini karena terlalu banyaknya lokasi yang tersebar di seluruh wilayah Kabupaten Tulang Bawang Barat, sehingga masih banyak ruas jalan kabupaten yang belum didukung perlengkapan jalan seperti Lampu Penerangan Jalan Umum, rambu lalu lintas, guardrail atau pagar pengaman jalan yang memadai.
   b. Perlu mengajukan pembangunan dan fungsi terminal dalam menunjang perhubungan antar-titik di seluruh wilayah kabupaten dan antara wilayah kabupaten ke wilayah sekitarnya.

10) Komunikasi dan informatika
   a. Perlu peningkatan kualitas dan pendayagunaan prasarana dan sarana komunikasi dan informartika milik pemerintah kabupaten seperti *web-site* resmi, untuk menunjang semua urusan pemerintahan dan pembangunan, sehingga dapat diakses oleh masyarakat dan para pihak yang memerlukan.
   b. Masih diperlukan optimalisasi pelayanan komunikasi dan informatika untuk masyarakat karena masih ada wilayah yang blank spot di Kabupaten Tulang Bawang Barat;
   c. Perlu peningkatan kerjasama dan pembinaan terhadap masyarakat dan berbagai institusi media cetak dan elektronik yang ada dan berkembang dalam era teknologi informasi saat ini.
   d. Perlu meningkatkan kinerja terus menerus dalam mencapai Sistem Pemerintahan Berbasis Elektronik (SPBE) atau *e-Government* yang berkualitas, walau dengan capaian di tahun 2025 telah mencapai predikat Baik dengan nilai 2,62.

11) Koperasi, usaha kecil, dan menengah, perindustrian dan Perdagangan.
    a. Capai koperasi sehat ditahun 2025 baru mencapai 55,33% yaitu ada 135 koperasi sehat dari total koperasi sebayak 244.
    b. Masih rendahnya persentase koperasi tidak aktif yang diusulkan untuk dibubarkan.
    c. Masih terdapat koperasi tidak sehat yang memerlukan pengawasan.
    d. Perlu mengembangkan koperasi pada segala lini usaha, agar secara aktif dapat berperan penting dalam pembangunan ekonomi wilayah.
    e. Terdapat Usaha Kecil dan Menengah muncul namun tidak naik kelas karena standar omset yang meningkat berdasarkan UU Cipta Kerja dan turunannya yaitu Peraturan Pemerintah Nomor 7 Tahun 2021;
    f. Masih perlunya terus meningkatkan pembinaan terhadap usaha mikro, kecil, dan menengah (UMKM) untuk dapat menjadi penyokong perekonomian daerah dan sebagai penyedia lapangan kerja dan penyerap tenaga kerja.
    g. Masih diperlukan peningkatan dan pengembangan sarana perdagangan dan infrastruktur perindustrian di wilayah Kabupaten Tulang Bawang Barat secara merata.
    h. Industri besar perlu dibina untuk mengelola isu lingkungan secara lebih baik.

12) Penanaman modal
    a. Adanya penurunan nilai investasi bersekala nasional di Kabupaten Tulang Bawang Barat ditahun 2025 dengan nilai invesatsi sebesar Rp.236.145.549.908 capain ini menurun jika dibandingkan dengan tahun sebelumnya yaitu ditahun 2024 dengan realisasi sebesar Rp.256.696.031.738.
    b. Masih belum optimalnya pemanfaaatan Informasi mengenai investasi yang telah berjalan dan penyampaian data potensi untuk promosi dalam menunjang peningkatan jumlah investasi.
    c. Sistem pelayanan investasi yang berbasis teknologi informasi dan komunikasi (TIK) yang terintegrasi, masih harus terus dikembangkan dan ditingkatkan.

13) Kepemudaan dan olahraga
    a. Fasilitas dan sarana prasarana ditingkat tiyuh untuk menunjang aktivitas kepemudaan dan olah raga, perlu ditingkatkan.

b. Kurang meratanya sarana prasarana olah raga yang tersedia dan dalam kondisi baik, terutama pada kampung-kampung padat penduduk.
c. Perlu adanya pembinaan sejak dini yaitu bagi anak anak di Tulang Bawang Barat yang memiliki minat di bidang olah raga sehingga terfasilitasi dari minat dan bakat tersebut sebagai upaya pencarian bibit atlet olah raga untuk Kabupaten Tulang Bawang Barat.

14) Statistik
a. Perlu peningkatan pengelolaan data statistik sektoral;
b. Perlu peningkatan validitas data produsen;
c. Perlunya peningkatan koordinasi dalam pengumpulan data dari produsen data di luar Pemerintah Daerah Kabupaten Tulang Bawang Barat (karena keterbatasan kewenangan produsen data dalam diseminasi data statistik).
d. Perlu pengembangan sistem informasi dan penyediaan data statistik daerah yang seragam, akurat, berkualitas, dan mudah diakses, (Portal Satu Data Kabupaten Tulang Bawang Barat) untuk kebutuhan perencanaan pembangunan dan pengembangan
e. Perlu peningkatan pelayanan data statistik yang lebih beragam seperti data spasial.

15) Persandian
a. Belum optimalnya kualitas keamanan informasi Pemerintah Daerah yang disebabkan karena masih adanya keterbatasan kemampuan SDM di bidang persandian dan keamanan informasi dalam menjalankan program serta kegiatan uji penetrasi/pentest terhadap sistem atau aplikasi Pemerintah Daerah;
b. Belum maksimalnya jumlah sistem informasi yang telah dilakukan pengujian kerentanan.

16) Kebudayaan
a. Perkembangan jumlah pelaku/kelompok seni dan budaya belum berbanding lurus dengan penyelenggaraan event seni dan budaya.
b. Belum semua kelompok seni/budaya mendaftarkan ke register kebudayaan.
c. Masih belum optimalnya pembinaan sejarah Kabupaten Tulang Bawang Barat karena penggalian dan pendokumentasian sejarah lokal di Kabupaten belum terlaksana dengan baik serta semakin berkurangnya narasumber yang dapat menggali sejarah lokal

d. Perlu peningkatan aktivitas promosi budaya dengan memanfaatkan “Balai Adat Sesat Agung” yang sudah dibangun, sekaligus menjadi simbol penyatuan keberagaman budaya daerah lain yang ada dan berkembang di Kabupaten Tulang Bawang Barat sebagai bentuk penguatan nilai-nilai kebangsaan.
e. Perlunya pengembangan kesenian tradisonal lokal untuk mengurangi masuk dan berkembangnya seni budaya asing yang sering bertentangan dengan nilai-nilai moral bangsa.

17) Perpustakaan dan Kearsipan
a. Capaian Indeks Pembangunan Literasi Masyarakat di Kabupaten Tulang Bawang Barat di tahun 2025 mengalami penurunan dari pencapai tahun sebelumnya ditahun 2024 yaitu dari 64,11 menjadi 48,80 sehingga hal ini juga menyebabkan target kinerja di tahun 2025 tidak terpenuhi.
b. Masih perlunya peningkatan capaian pembangunan literasi masyarakat dengan capaian pada tahun 2025 sebesar 48,8 yang masuk dalam kategori “Rendah”
c. Tingkat kegemaran membaca Kabupaten Tulang Bawang Barat capainnya ditahun 2025 megalami penurunan dari tahun sebelumnya ditahun 2024 yaitu dari 66,05 menjadi 57,86.
d. Perlunya peningkatan penyediaan koleksi buku yang dapat diakses oleh masyarakat dan para pihak; baik secara fisik maupun virtual yang berupa naskah nasional ataupun naskah kuno.
e. Belum optimalnya manajemen kearsipan di Kabupaten Tulang Bawang Barat dengan capaian pada Tahun 2025 untuk Persentase Perangkat Daerah yang mengelola arsip secara baku baru sebesar 55%.
f. Diperlukan peningkatan perbaikan dalam pengelolaan arsip dengan melakukan audit internal kearsipan pada OPD serta peningkatan sarana prasarana kearsipan.

C. Urusan Pilihan

1) Perikanan
a. Keberadaan ikan lokal seperti tapah, baung, lais, gabus, dan belida di perairan umum darat (PUD) meliputi sungai dan rawa (bawang) yang dahulu dikenal sebagai simbol (ikon) daerah Tulang Bawang Barat; sudah sangat menurun dan cenderung terancam punah, oleh karena itu sangat diperlukan adanya upaya perlindungan dan *re-stocking* ikan lokal dan perbaikan lingkungan perairannya.

b. Perlu peningkatan pembinaan usaha budidaya perikanan untuk memenuhi kebutuhan protein hewani dari ikan bagi wilayah kabupaten, bahkan untuk diekspor ke wilayah lain.
c. Masih rendahnya capaian Angka Konsumsi Ikan (AKI) di Kabupaten Tulang Bawang Barat
d. Rendahnya prasarana infrastruktur perikanan dan teknologi pascapanen serta pengolahan produk perikanan

2) Pariwisata
a. Belum banyak tersedia fasilitas penunjang pariwisata yang berstandar baik, di Kabupaten Tulang Bawang Barat, yang meliputi hotel dan restoran.
b. Masih rendahnya waktu lama tinggal wisatawan, dimana wisatawan yang hadir di Tulang Bawang Barat rata – rata tidak pernah ada yang sampai menginap.
c. Masih rendahnya sumber daya pelaku wisata dan ekonomi kreatif pendukung wisata serta keterbatasan jumlah SDM dalam melakukan pendataan pelaku ekonomi kreatif (ekraf) dan belum tersedia aturan secara detail yang mengatur tentang pelaku ekraf.

3) Pertanian
a. Luas panen tanaman pangan masih harus didorong untuk terus ditingkatkan walaupun capaiannya ditahun 2025 meningkat dari tahun 2024 yaitu 38.001 Ha mejadi 41.383 Ha, sebagai upaya mendukung ketahanan pangan daerah.
b. Capain Produktivitas sektor Padi harus terus ditingkatkan dimana capaian pada tahun 2025 sebesar 46,40 Ku/Ha mengalami peningkatan dari tahun 2024 yaitu sebesar 45,76 Ku/Ha, akan tetapi masih dibawah stradar yang baik yaitu sebesar 50-60 Ku/Ha
c. Perlunya perbaikan atas kekurangan infrastruktur irigasi dan suplay air untuk persawahan.
d. Minimnya akses terhadap teknologi pertanian modern dan akses permodalan serta pasar.
e. Kurangnya pelatihan dan pendidikan untuk petani.
f. Adanya kecenderungan peningkatan alih fungsi lahan pertanian
g. Perlu peningkatan produktivitas lahan pertanian baik pangan, perkebunan, dan hortikultura, melalui intensifikasi pertanian

4) Perdagangan
a. Masih diperlukan peningkatan dan pengembangan sarana perdagangan di wilayah Kabupaten Tulang Bawang Barat secara merata.

b. Ketertiban pedagang pasar sesuai zonasi peruntukan masih kurang karena kurangnya kesadaran pedagang untuk menempati zona dagang. Hanya sekitar 80% pedagang yang mengikuti aturan zonasi pasar, artinya masih ada sekitar 20% pedagang yang menempati lokasi yang tidak sesuai peruntukan

5) Perindustrian
   a. Masih diperlukan peningkatan dan pengembangan sarana dan infrastruktur perindustrian di wilayah Kabupaten Tulang Bawang Barat secara merata.
   b. Masih perlu peningkatan pembinaan untuk IKM yang ada di Kabupaten Tulang Bawang Barat.

D. Unsur Pendukung Urusan Pemerintah

1) Fungsi Sektretariat Daerah
   a. Masih terdapat Peraturan Daerah yang belum ditindaklanjuti dengan Peraturan Bupati;
   b. Dokumentasi perundangan melalui JDIH masih perlu ditingkatkan;
   c. Masih diperlukan peningkatan dalam upaya implementasi Reformasi Birokrasi. Reformasi Birokrasi belum terinternalisasi dengan baik dan menyeluruh di seluruh tataran unit kerja dan individu pegawai;
   d. Diperlukan peningkatan kualitas pelayanan publik oleh masing-masing perangkat daerah;
   e. Diperlukan perbaikan dan peningkatan Nilai Akuntabilitas Kinerja Pemerintah Kabupaten Tulang Bawang Barat.
   f. Masih terdapat pelaksanaan kegiatan pengadaan barang/jasa yang terhambat sehingga tidak selesai tepat waktu;
   g. Diperlukan optimalisasi dalam pelaksanaan pengadaan barang dan jasa dengan mempersiapkan secara baik perencanaan yang berasal dari OPD serta penguatan kebijakan dari masing masing kepala OPD dalam pelaksanaan kegiatan.

2) Fungsi Sekretariat DPRD
   a. Masih perlu peningkatan jumlah Perda Inisiatif jikla dibandingkan dengan Raperda yang diusulkan oleh eksekutif;
   b. Diperlukan pengoptimalan pelaksanaan kegiatan aspirasi sesuai dengan yang direncanakan.

E. Urusan Pemerintah Fungsi Penunjang

1) Bidang Perencanaan, Penelitian dan Inovasi Daerah
   a. Perlu percepatan dalam penyediaan dokumen-dokumen perencanaan pembangunan.
   b. Belum maksimalnya jenis dan kualitas penelitian dan pengembangan yang sesuai dengan kebutuhan daerah.
   c. Kinerja daerah dalam pengembangan inovasi, pengelolaan keuangan, dan daya saing daerah masih kurang.
   d. Pemanfaatan hasil riset dan inovasi di Kabupaten Tulang Bawang Barat belum sepenuhnya mewarnai perumusan kebijakan dan perencanaan pembangunan dikarenakan pemanfaatan hasil dan inovasi membutuhkan inkubasi yang berkelanjutan serta belum optimal.

2) Pendapatan dan Keuangan
   a. Pendapatan asli daerah (PAD) tergolong rendah yaitu hanya sebesar 5,95% dari total pendapatan.
   b. Perlu peningkatan Indeks Pengelolaan Keuangan Daerah (IKPD) Kabupaten Tulang Bawang Barat.
   c. Adanya tren penurunan realisasi anggaran dalam lima tahun terakhir.
   d. Perlu adanya peningkatan kapasitas SDM untuk pendataan baru dan intensifikasi pendataan objek pajak daerah.
   e. Perlunya peningkatan pemahaman SDM dalam pemanfaatan aset daerah.

3) Bidang Kepegawaian dan Pendidikan Pelatihan (diklat)
   a. Masih kurangnya tingkat pemahaman penggunaan jasa pelayanan kepegawaian terhadap peraturan perundangundangan kepegawaian;
   b. Sarana (teknologi informasi dan transportasi) yang kurang mencukupi mengingat kompleksnya tugas dan tanggung jawab pelayanan kepegawaian baik yang dilakukan dengan propinsi maupun pusat.
   c. Adanya pemberian formasi CPNS yang tidak seimbang dengan yang dibutuhkan oleh Kabupaten Tulang Bawang Barat.
   d. Perlu penerapan sistem merit secara optimal dalam pengelolaan kepegawaian
   e. Perlunya optimalisasi pelaksanaan updating data kepegawaian
   f. Masih banyak ASN yang belum melaksanakan diklat, serta rendahnya jumlah ASN yang disetujui untuk mendapatkan penghargaan (satya lencana).

F. Unsur Pengawasan Urusan Pemerintahan

1) Bidang Pengawasan (Fungsi Inspektorat Daerah)
   a. Dalam melakukan pengawasan dan pembinaan pada OPD dalam satu tahun belum bisa menjangkau secara keseluruhan OPD yang ada mengingat jumlah aparatur pengawas /auditor terbatas.
   b. Diperlukan upaya peningkatan indeks persepsi anti korupsi;
   c. Perlu peningkatan optimalisasi maturitas Sistem Pengendalian Intern Pemerintah;
   d. Perlu peningkatan pengawasan baik perencanaan, keuangan maupun penyelenggaraan kinerja.

G. Unsur Kewilayahan

Permasalahan dan tantangan yang dihadapi dalam pembangunan terkait unsur kewilayahan (Kecamatan), antara lain :

a. Masih terdapat sarana dan prasarana lokal kelurahan di kecamatan dalam kondisi kurang baik;
b. Perlu optimalisasi kualitas layanan publik di kecamatan;
c. Perlunya upaya untuk mendorong masyarakat melakukan pembayaran PBB tepat waktu.

H. Unsur Pemerintahan Umum

1) Kesatuan Bangsa dan Politik
   Permasalahan dan tantangan yang dihadapi terkait Kesatuan Bangsa dan Politik di antaranya :
   a. masih rendahnya ormas yang mendapatkan pembinaan
   b. Perhitungan indeks toleransi juga mengalami kendala kesulitan dalam menganalisis tingkat toleransi.

Berdasarkan hasil evaluasi pencapaian makro ekonomi dan sosial serta pencapaian sektoral bidang fisik, ekonomi dan sosial, dapat diidentifikasi berbagai masalah pokok sebagai mana dijabarakan diatas yang dapat menjadi pertimbangan untuk perencanaan pembangunan tahun berikutnya.

2.3.3. Isu Strategis Daerah

Isu strategis adalah sebuah kondisi atau hal yang harus diperhatikan atau dikedepankan dalam perencanaan pembangunan daerah karena dampaknya yang sangat signifikan bagi daerah dengan karakteristik bersifat sangat penting, mendasar, mendesak, berjangka panjang dan menentukan tujuan penyelenggaraan pemerintahan daerah di masa depan. Sumber perumusan isu strategis Kabupaten Tulang Bawang Barat Tahun 2027 disusun berdasarkan:

1) Permasalahan pembangunan dalam RPJMD;
2) Permasalahan pembangunan hasil evaluasi RKPD tahun sebelumnya;
3) Arah kebijakan RPJMD untuk tahun perencanaan RKPD, dan
4) Arah kebijakan RKP

Adapun isu – isu strategis yang dirumuskan sebagai berikut :

1. Kualitas Hidup dan Daya Saing SDM

Kualitas hidup dan daya saing SDM merupakan kemampuan dan keadaan individu untuk mencapai potensi maksimal dalam kehidupan. Kualitas hidup dan SDM yang berkualitas dapat meningkatkan produktivitas, inovasi dan kemandirian. Daya saing SDM merupakan kualitas sumber daya manusia yang merupakan salah satu faktor dalam menentukan daya saing saing suatu daerah serta keberlanjutan pembangunan. Aspek yang berkaitan dengan kualitas hidup dan sumber daya manusia SDM antara lain kualitas pendidikan, kualitas kesehatan masyarakat, budaya literasi masyarakat, pengendalian laju pertumbuhan penduduk, kesetaraan gender, kualitas daya saing pemuda dan olahraga, dan terciptanya rasa aman masyarakat.

2. Diversifikasi Perekonomian untuk Penghidupan yang Stabil

Isu strategis terkait Diversifikasi Perekonomian untuk Penghidupan yang Stabil berpusat pada upaya mengurangi ketergantungan suatu daerah pada satu sektor ekonomi dominan (misalnya komoditas mentah seperti hasil pertanian) guna menciptakan ketahanan ekonomi masyarakat yang lebih inklusif dan tahan terhadap guncangan. Dalam hal ini Kabupaten Tulang Bawang Barat merupakan salah satu daerah yang menggantukan perkembangan perekonomiannya dari sektor pertanian, berdasarkan data PDRB tahun 2025 sektor pertanian, kehutanan dan perikanan menyumbangkan angka sebesar 32% dari PDRB Kabupaten Tulang Bawang Barat, sehingga perlu diperhatikan pembangunan disektor pertanian.

Pembangunan pertanian merupakan bagian penting dan tidak terpisahkan dari pembangunan ekonomi dan pembangunan daerah. Keberhasilan pembangunan pertanian terutama dalam meningkatkan pendapatan dan ketersediaan bahan pangan pokok masyarakat akan memacu berkembangnya sektor industri dan jasa serta mempercepat transformasi struktur perekonomian daerah. Ketangguhan sektor industri akan semakin kokoh apabila didukung oleh berkembangnya sektor pertanian yang tangguh dan berkelanjutan. Untuk mewujudkan hal tersebut diperlukan upaya untuk membangun pertanian yang efektif, efisien dan bernilai ekonomi tinggi.

Pertanian yang efektif adalah pola usaha tani yang dapat meningkatkan produktivitas pertanian dan kesejahteraan petani, serta berkelanjutan bagi lingkungan. Pengukuran efisiensi pertanian lazimnya menggunakan perhitungan efisiensi berorientasi input, dimana mengukur efisiensi dari minimisasi biaya penggunaan input dalam usahatani untuk mencapai output tertentu. Seorang petani dikatakan efisien secara teknis dalam usaha taninya jika petani tersebut mampu menghasilkan output yang sama, tetapi dengan jumlah penggunaan kombinasi input yang lebih sedikit. Keuntungan petani menjadi semakin besar jika produk hasil usaha taninya bernilai ekonomi tinggi.

Selanjutnya untuk kemudahan dalam berinvenstasi memiliki peran penting dalam pertumbuhan perekonomian daerah dan masyarakat, karena investasi akan menciptakan lapangan kerja, mengubah ekonomi berbasis konsumsi menjadi ekonomi berbasis produksi yang meningkatkan pendapatan daerah serta mendorong pemerataan ekonomi. Dengan adanya dukungan exit toll yang mengarah ke wilayah Kabupaten Tulang Bawang Barat akan menjadi lokasi yang menarik bagi investor, akan tetapi menarik saja tidak cukup bagi para investor, kemudahan investasi yang diberikan demerintah daerah Khususnya oleh Kabupaten Tulang Bawang Barat menjadi faktor pendorong berkembangnya investasi di daerah. Kemudahan investasi juga sangat diperlukan bagi UMKM sebagai tulang punggung perekonomian.

3. Penyediaan Konektivitas dan Aksesibilita yang Berkualitas

Peningkatan konektivitas wilayah mencakup pembangunan infrastruktur pada jaringan transportasi, telekomunikasi, energi, air, sanitasi, kesehatan dan pendidikan. Pengembangan konektivitas antar wilayah dengan tujuan untuk pemenuhan sistem jaringan transportasi terdiri dari sistem jaringan jalan serta sarana dan prasarana transportasi umum. Diperlukan pemerataan sarana dan prasarana transportasi umum serta pemenuhan sistem jaringan jalan yang memenuhi aspek aman, aspek nyaman dan aspek selamat.

Sarana dan prasarana transportasi untuk umum dan barang yang memadai akan memberikan kemudahan pelayanan perpindahan manusia dan barang yang ada di Kabupaten Tulang Bawang Barat. Selain sarana dan prasarana transportasi dibutuhkan, juga diperlukan timbulnya kesadaran masyarakat untuk menggunakan angkutan umum. Sistem jaringan jalan yang memenuhi aspek aman, aspek nyaman dan aspek selamat juga akan memberikan dampak terhadap kemudahan distribusi dan perpindahan berbagai komoditas ekonomi yang ada di Kabupaten Tulang Bawang Barat. Sistem jaringan jalan yang ada harus dikelola dengan baik dengan membuat sistem manajemen

perkerasan jalan terintegrasi mulai dari status kewenangan pengelolaan terendah yaitu jalan desa dan jalan lingkungan sampai dengan status kewenangan pengelolaan tertinggi yaitu jalan provinsi dan nasional, termasuk juga pemenuhan kelengkapan keselamatan jalan.

4. Pengelolaan Lingkungan Hidup

Isu strategis dalam upaya menjaga kelestarian lingkungan di Kabupaten Tulang Bawang Barat adalah penanganan isu polusi, isu perubahan iklim, isu persampahan, dan isu menurunnya kualitas sumber daya alam. Ketika lingkungan mengalami kerusakan, maka yang akan terjadi adalah, lingkungan akan kehilangan kualitasnya dan memengaruhi kualitas hidup manusia di masa yang akan datang. Selain itu, permasalahan lingkungan menjadikan tidak seimbangnya ekosistem antara alam dan manusia. Habitat dari makhluk hidup akan rusak bahkan bisa kehilangan tempat tinggal. Penyebab dari permasalahan lingkungan yaitu karena faktor alam dan ulah manusia yang tidak menjaga lingkungan. Permasalahan lingkungan yang disebabkan oleh faktor alam, terjadi karena adanya bencana alam seperti banjir, tanah longsor, kekeringan karena kemarau panjang.

5. Pelayanan Publik dan Tata Kelola Pemerintahan

Isu strategis dalam penyelenggaraan pemerintah daerah kedepan adalah Peningkatan Kualitas Pelayanan Publik dan Tata Kelola Pemerintahan. Pelayanan publik yang berkualitas memastikan bahwa kebutuhan dan harapan masyarakat terpenuhi secara efektif, adil, dan efisien. Hal ini berkontribusi langsung terhadap peningkatan kepuasan dan kepercayaan masyarakat terhadap pemerintah. Di sisi lain, tata kelola pemerintahan yang baik memastikan bahwa proses pengambilan keputusan dilakukan secara transparan, akuntabel, dan partisipatif, yang mengarah pada kebijakan yang lebih tepat sasaran dan berkelanjutan. Isu strategis daerah juga menjadi acuan dan prioritas pembangunan pada janji tahunan kepala daerah dan pokok-pokok pikiran DPRD, di mana dalam penyusunan rencana pembangunannya seiring dengan tahapan perencanaan pembangunan dan berdasarkan permasalahan yang ada, pelibatan Kepala Daerah dan DPRD ada dalam tahapan perencanaan pembangunan sehingga perlu mengetahui permasalahan dan kebutuhan masyarakat.

6. Penanggulangan Kemiskinan

Kemiskinan merupakan isu global yang menjadi prioritas pertama dalam SDGs. Selain itu kemiskinan merupakan salah satu kerangka pikir yang digunakan dalam Trisula Pembangunan

Nasional pada Rencana Pembangunan Jangka Menengah Nasional (RPJMN) 2025–2029. Meskipun angka kemiskinan Kabupaten Tulang Bawang Barat selalu mengalami penurunan setiap tahunnya, tetapi penurunnya setiap tahun mengalami perlambatan. Sejalan dengan kebijakan Pemerintah Pusat dan Pemerintah Provinsi, maka penanganan kemiskinan dilakukan melalui tiga strategi yakni pemerataan pendapatan masyarakat, pengurangan beban pengeluaran penduduk miskin, serta peningkatan akses pelayanan dasar masyarakat miskin. Untuk melaksanakan ketiga strategi tersebut, perlu adanya kemitraan, Pemerintah/Swasta/Masyarakat atau Komunitas Peduli, maupun sinergi kebijakan.

Berdasarkan permasalahan dan rusmusan isu strategis yang telah dirumuskan berikut kami sajikan keterkaitan antara Hasil Evaluasi, Permasalahan dan isu strattegis dalam perencanaan pembangunan Kabupaten Tulang Bawang Barat tahun 2027 sebagaimana matrik tabel dibawah ini.

Tabel 2.116
Keterkaitan Hasil Evaluasi dan Isu Strategis dan Prioritas Daerah Tahun 2027
Kabupaten Tulang Bawang Barat

Kesempulan Evaluasi Permasalahan	Isu Strategis
Capaian Angka Rata-rata lama sekolah dan Harapan Lama sekolah masuk dalam katagori rendah dan Pelayanan Pendidikan Yang Bekualitas masih harus ditingkatkan.	Kualitas Hidup dan Daya Saing SDM
Laju Pertumbuhan ekonomi belum maksimal cenderung melambat di tiga tahun terakhir. Pertumbuhan sektor industri perlu di optimal Produksi dan produktifitas Sektor pertanian masih dibawah rata rata produksi provinsi & perlu Peningkatan	Diversifikasi Perekonomian untuk Penghidupan yang Stabil
Masih banyak ruas jalan kabupaten yang kondisinya belum mantap (rusak) Belum tersedianya sarana terminal dan terbatasnya tingkat pelayanan jaringan transportasi antar dan intra wilayah	Penyediaan Konektivitas dan Aksesibilitas yang Berkualitas
Capaian IKLH masih rendah dibandingkan capaian Provinsi Masih kurangnya prasarana dan sarana, serta sistem pengelolaan persampahan.	Pengelolaan Lingkungan Hidup
Belum optimalnya SDM Aparatur dalam pelayanan ke Masyarakat Belum optimalnya pelaksanaan tugas dan fungsi aparatur Pelayanan public yang harus ditingkatkan	Pelayanan Publik dan Tata Kelola Pemerintahan
Minimnya kegiatan pelestarian seni dan budaya Masih terjadinya kriminalitas	Kehidupan Masyarakat yang Aman dan Berbudaya
Angka kemiskinan sudah turun namun belum signifikan Angka Pengangguran Terbuka masih tinggi	Penanggulangan Kemiskinan

2.4. Pokok – Pokok Pikiran Dewan Perwakilan Rakyat Daerah (Pokir DPRD)

Keterkaitan antara permasalahan daerah, Isu Strategis yang dirumuskan, dengan Pokok-Pokok Pikiran DPRD tahunan, berdasarkan amanat Pasal 178 Permendagri Nomor 86 Tahun 2017 tentang Tata Cara Perencanaan, Pengendalian dan Evaluasi Pembangunan Daerah, Tata Cara Evaluasi Rancangan Peraturan Daerah Tentang Rencana Pembangunan Jangka Panjang Daerah dan Rencana Pembangunan Jangka Menengah Daerah, Serta Tata Cara Perubahan Rencana Pembangunan Jangka Panjang Daerah, Rencana Pembangunan Jangka Menengah Daerah, Dan Rencana Kerja Pemerintah Daerah, dijelaskan bahwa penelaahan pokok-pokok pikiran DPRD merupakan kajian permasalahan pembangunan Daerah yang diperoleh dari DPRD berdasarkan risalah rapat dengar pendapat dan/atau rapat hasil penyerapan aspirasi melalui reses, yang selanjutnya pokok – pokok pikiran DPRD tersebut diselaraskan dengan sasaran dan prioritas pembangunan serta ketersediaan kapasitas riil anggaran.

Sehingga berdasarkan pasal 178 Permendagri Nomor 86 Tahun 2017 tersebut dapat disimpulkan bahwa dalam perumusan kebijakan dan prioritas dalam perencanaan pembangunan disuatu daerah selain melihat permasalahan pembangunan yang muncul hasil dari evaluasi pelaksanaan pembangunan tahun sebelumnnya serta isu strategis yang telah dirumuskan maka pokok-pokok pikiran DPRD harus dijadikan salah satu rujukan dalam perumusan kebijakan dan prioritas pembangunan daerah yang akan dimuat dalam Rencana Kerja Pemerintah Daerah (RKPD) sebagai dokumen perencanaan pembangunan daerah tahunan.

Adapun dari Pokok – Pokok Pikiran Dewan Perwakil Rakyat Daerah (Pokir DPRD) Kabupaten Tulang Bawang Barat tahun 2026 yang merupakan penjabaran dari hasil reses (penjaringan aspirasi masyarakat) oleh masing masing anggota DPRD di daerah pemilihan masing masing yang disampaikan dan telah terimput dalam apilikasi Sistem Informasi Pembangunan Daerah Republik Indonesia (SIPD-RI) adapun untuk data rinci hasil inputan Pokir DPRD kami sajikan pada halaman akhir setelah BAB VII Penutup. Dari Pokir DPRD yang telah di input tersebut tersebut selanjutnya dilakukan telaah dan disimpulkan bahwa untuk usulan-usulan yang disampaikan melalui Pokir DPRD tersebut terkait beberapa pelayanan yang harus ditangani oleh pemerintah daerah Kabupaten Tulang Bawang Barat yaitu sebagai berikut:

1. Upaya meningkatkan kualitas SDM untuk percepatan peningkatan IPM dan pemenuhan SPM pelayanan dasar dengan :

a) Meningkatkan akses dan kualitas pendidikan agar SPM pendidikan segera tuntas melalui:
   1) Pemenuhan standarisasi infrastruktur pendidikan memenuhi SPM;
   2) Peningkatan upaya agar partisipasi masyarakat dalam pendidikan dasar meningkat sesuai SPM;
   3) Peningkatan kemampuan literasi dan numerasi siswa berdasarkan hasil asesmen nasional;
   4) Menggiatkan kembali pendidikan kesetaraan agar penduduk yang belum menyelesaikan pendidikan dasar dan atau menengah yang berpartisipasi dalam pendidikan kesetaraan;
   5) Meningkatkan rata-rata kemampuan literasi dan numerasi siswa berdasarkan hasil asesmen nasional;
   6) Peningkatan bantuan teknis kepada PAUD agar jumlah warga negara usia 5-6 tahun yang berpartisipasi dalam pendidikan PAUD meningkat;

b) Meningkatkan derajat kesehatan masyarakat, agar Indeks Kesehatan meningkat dan dalam upaya pemenuhan SPM kesehatan, dengan memastikan :
   1) Setiap ibu hamil mendapatkan pelayanan antenatal;
   2) Setiap ibu bersalin mendapatkan pelayanan persalinan sesuai standar;
   3) Setiap bayi baru lahir mendapatkan pelayanan kesehatan neonatal esensial sesuai standar;
   4) Setiap balita mendapatkan pelayanan kesehatan;
   5) Setiap anak pada usia pendidikan dasar mendapatkan pelayanan kesehatan sesuai standar;
   6) Setiap warga negara usia 15-59 tahun mendapatkan pelayanan kesehatan sesuai standar;
   7) Setiap warga negara usia 60 tahun ke atas mendapatkan pelayanan kesehatan usia lanjut sesuai standar;
   8) Setiap penderita hipertensi mendapatkan pelayanan kesehatan sesuai standar;
   9) Setiap penderita DM mendapatkan pelayanan kesehatan sesuai standar;
   10) Setiap ODGJ berat mendapatkan pelayanan kesehatan sesuai standar;
   11) Setiap orang terduga tuberkulosis mendapatkan pelayanan kesehatan sesuai standar;
   12) Setiap orang dengan risiko terinfeksi HIV mendapatkan pelayanan kesehatan sesuai standar

c) Meningkatnya pemerataan dan kualitas infrastruktur wilayah dalam upaya memenuhi SPM, melalui:

1) Penyediaan kebutuhan pokok air minum sehari-hari;
2) Jumlah warga negara yang memperoleh kebutuhan air minum sehari-hari;
3) Penyediaan pelayanan pengolahan air limbah domestik agar jumlah warga negara yang memperoleh pengolahan air limbah untuk limbah domestik;
4) Penyediaan dan rehabilitasi rumah yang layak huni bagi korban bencana;
5) Fasilitasi penyediaan rumah layak huni bagi masyarakat

2. Meningkatkan pertumbuhan ekonomi berbasis pertanian, pariwisata dan industri pengolahan, agar lapangan kerja lebih luas dan kemiskinan serta pengangguran berkurang
3. Meningkatnya penyediaan sarana prasarana wilayah yang berkualitas melalui percepatan pembangunan infrastruktur dasar penunjang perekonomian dan pelayanan dasar agar ketimpangan antar wilayah turun
4. Peningkatan kinerja pelayanan publik pemerintahan daerah agar Indeks Kepuasan Masyarakat atas pelayanan pemerintah daerah terus meningkat
5. Peningkatan Penerangan Jalan diwilayah – wilayah yang dianggap rawan terjadinya tidak criminal dalam upaya pemerintah daerah meningkatkan keamana dan kenyamanan lingkungan masyarakat.
6. Penanganan dan pengembangan infrastruktur diwilayah Kabupaten Tulang Bawang Barat harus tetap memperhatikan dan mepertimbangkan keberlanjutan lingkungan.

Selanjutnya berdasarkan hasil analisis pokir DPRD Kabupaten Tulang Bawang Barat tahun 2026 sebagaimana disebutkan diatas maka dalam perencanaan pembangunan daerah Kabuapten Tulang Bawang Barat yang ada pada dokumen Rencana Kerja Pemerintah Daerah (RKPD) Tahun 2027 untuk pokok – poko pikiran DPRD tahun 2026 telah diselaraskan dengan hasil evaluasi dan rumusan isu strategis sebagai mana disajikan dalam matrik tabel dibawah ini.

Tabel 2.117
Keselarasan Hasil Evaluasi, Rumusan Isu Strategis dan Pokok – Pokok Pikiran DPRD

Kesimpulan Evaluasi Permasalahan	Isu Strategis	Pokok – Pokok Pikiran DPRD
Capaian Angka Rata-rata lama sekolah dan Harapan Lama sekolah masuk dalam katagori rendah dan Pelayanan Pendidikan Yang Bekualitas masih harus ditingkatkan.	Kualitas Hidup dan Daya Saing SDM	Upaya meningkatkan kualitas SDM untuk percepatan peningkatan IPM dan pemenuhan SPM pelayanan dasar.
Laju Pertumbuhan ekonomi belum maksimal cenderung melambat di tiga tahun terakhir. Pertumbuhan sektor industri perlu di optimal Produksi dan produktifitas Sektor pertanian masih dibawah rata rata produksi provinsi & perlu Peningkatan	Diversifikasi Perekonomian untuk Penghidupan yang Stabil	Meningkatkan pertumbuhan ekonomi berbasis pertanian, pariwisata dan industri pengolahan, agar lapangan kerja lebih luas dan kemiskinan serta pengangguran berkurang
Masih banyak ruas jalan kabupaten yang kondisinya belum mantap (rusak) Belum tersedianya sarana terminal dan terbatasnya tingkat pelayanan jaringan transportasi antar dan intra wilayah	Penyediaan Konektivitas dan Aksesibilita yang Berkualitas	Meningkatnya penyediaan sarana prasarana wilayah yang berkualitas melalui percepatan pembangunan infrastruktur dasar penunjang perekonomian dan pelayanan dasar agar ketimpangan antar wilayah turun
Capaian IKLH masih rendah dibandingkan capaian Provinsi Masih kurangnya prasarana dan sarana, serta sistem pengelolaan persampahan.	Pengelolaan Lingkungan Hidup	Penanganan dan pengembangan infrastruktur diwilayah Kabupaten Tulang Bawang Barat harus tetap memperhatikan dan mepertimbangkan keberlanjutan lingkungan.
Belum optimalnya SDM Aparatur dalam pelayanan ke Masyarakat Belum optimalnya pelaksanaan tugas dan fungsi aparatur Pelayanan public yang harus ditingkatkan	Pelayanan Publik dan Tata Kelola Pemerintahan	Peningkatan kinerja pelayanan publik pemerintahan daerah agar Indeks Kepuasan Masyarakat atas pelayanan pemerintah daerah terus meningkat

Kesimpulan Evaluasi Permasalahan	Isu Strategis	Pokok – Pokok Pikiran DPRD
Minimnya kegiatan pelestarian seni dan budaya Masih terjadinya kriminalitas	Kehidupan Masyarakat yang Aman dan Berbudaya	Peningkatan Penerangan Jalan diwilayah – wilayah yang dianggap rawan terjadinya tidak kriminal dalam upaya pemerintah daerah meningkatkan keamana dan kenyamanan lingkungan masyarakat.
Angka kemiskinan sudah turun namun belum signifikan Angka Pengangguran Terbuka masih tinggi	Penanggulangan Kemiskinan	Meningkatkan pertumbuhan ekonomi berbasis pertanian, pariwisata dan industri pengolahan, agar lapangan kerja lebih luas dan kemiskinan serta pengangguran berkurang

Berdasarkan penyelarasan hasil kesimpulan evaluasi permasalahan, isu strategis dan pokok – pokok pikiran DPRD sebagai mana disajikan dalam matrik tabel 2.... diatas, maka dilakukan rumusan prioritas pembangunan ditahun 2027 dengan hasil seperti pada tabel dibawah ini.

Tabel 2.118
Keselarasan Hasil Evaluasi, Rumusan Isu Strategis dan Pokok – Pokok Pikiran DPRD dan Rumusan Prioritas Pembangunan Kabupaten Tulang Bawang Barat Tahun 2027

Kesimpulan Evaluasi Permasalahan	Isu Strategis	Pokok – Pokok Pikiran DPRD	Rumusan Prioritas Pembangunan Tahun 2027
Capaian Angka Rata-rata lama sekolah dan Harapan Lama sekolah masuk dalam katagori rendah dan Pelayanan Pendidikan Yang Bekualitas masih harus ditingkatkan.	Kualitas Hidup dan Daya Saing SDM	Upaya meningkatkan kualitas SDM untuk percepatan peningkatan IPM dan pemenuhan SPM pelayanan dasar.	Meningkatkan Akses dan Kualitas Layanan Pendidikan dan Kesehatan Untuk SDM Unggul, Sehat, Cerdas, Berbudaya dan Religius
Laju Pertumbuhan ekonomi belum maksimal cenderung melambat di tiga tahun terakhir. Pertumbuhan sektor industri perlu di optimal Produksi dan produktifitas Sektor pertanian masih dibawah rata rata produksi provinsi & perlu Peningkatan	Diversifikasi Perekonomian untuk Penghidupan yang Stabil	Meningkatkan pertumbuhan ekonomi berbasis pertanian, pariwisata dan industri pengolahan, agar lapangan kerja lebih luas dan kemiskinan serta pengangguran berkurang	Memperkuat UMKM dan Peningkatan Ekonomi Guna Menanggulangi Kemiskinan
Masih banyak ruas jalan kabupaten yang kondisinya belum mantap (rusak) Belum tersedianya sarana terminal dan terbatasnya tingkat pelayanan jaringan transportasi antar dan intra wilayah	Penyediaan Konektivitas dan Aksesibilita yang Berkualitas	Meningkatnya penyediaan sarana prasarana wilayah yang berkualitas melalui percepatan pembangunan infrastruktur dasar penunjang perekonomian dan pelayanan dasar agar ketimpangan antar wilayah turun	Peningkatan Ifrastruktur

Kesimpulan Evaluasi Permasalahan	Isu Strategis	Pokok – Pokok Pikiran DPRD	Rumusan Prioritas Pembangunan Tahun 2027
Capaian IKLH masih rendah dibandingkan capaian Provinsi Masih kurangnya prasarana dan sarana, serta sistem pengelolaan persampahan.	Pengelolaan Lingkungan Hidup	Penanganan dan pengembangan infrastruktur diwilayah Kabupaten Tulang Bawang Barat harus tetap memperhatikan dan mepertimbangkan keberlanjutan lingkungan.	Menjamin Keberlanjutan Dalam Pengelolaan Lingkungan Hidup
Belum optimalnya SDM Aparatur dalam pelayanan ke Masyarakat Belum optimalnya pelaksanaan tugas dan fungsi aparatur Pelayanan public yang harus ditingkatkan	Pelayanan Publik dan Tata Kelola Pemerintahan	Peningkatan kinerja pelayanan publik pemerintahan daerah agar Indeks Kepuasan Masyarakat atas pelayanan pemerintah daerah terus meningkat	Memperkuat Tata Kelola Pemerintahan Dalam Peningkatan Pelayanan Publik
Minimnya kegiatan pelestarian seni dan budaya Masih terjadinya kriminalitas	Kehidupan Masyarakat yang Aman dan Berbudaya	Peningkatan Penerangan Jalan diwilayah – wilayah yang dianggap rawan terjadinya tidak kriminal dalam upaya pemerintah daerah meningkatkan keamana dan kenyamanan lingkungan masyarakat.	Meningkatkan Akses dan Kualitas Layanan Pendidikan dan Kesehatan Untuk SDM Unggul, Sehat, Cerdas, Berbudaya dan Religius
Angka kemiskinan sudah turun namun belum signifikan Angka Pengangguran Terbuka masih tinggi	Penanggulangan Kemiskinan	Meningkatkan pertumbuhan ekonomi berbasis pertanian, pariwisata dan industri pengolahan, agar lapangan kerja lebih luas dan kemiskinan serta pengangguran berkurang	Memperkuat UMKM dan Peningkatan Ekonomi Guna Menanggulangi Kemiskinan

Rumusan prioritas pembangunan tahun 2027 sebagaimana yang ada pada matrik tabel 2.118 diatas, selanjutnya akan diurutkan berdasarkan kriteria, adapun kriterianya adalah seperti berikut :

Tabel 2.119
Kriteria Prioritas Pembangunan

No.	Kriteria
1	Mendukung pelaksanaan prioritas pembangunan nasional
2	Kesesuaian dengan Prioritas Pembanunan Tingkat Provinsi
3	Dampak bagi masyarakat umum
4	Tingkat kemungkinan dalam pelaksanaannya
5	Daya ungkit terhadap pembangunan daerah
6	Tingkat kemendesakan
7	Hasil konsultasi publik

Berdasarkan kriteria – kriteria diatas dan berdasarkan analisa data yang didapat maka maka terbentuklah prioritas pembangunan Kabupaten Tulang Bawang Barat tahun 2027 secara berurutan, sebagaimana yang ada didalam tabel dibawah ini :

Tabel 2.120
Urutan Prioritas Pembangunan Daerah
Kabupaten Tulang Bawang Barat Tahun 2027

Peringkat	Prioritas
1	Memperkuat UMKM dan Peningkatan Ekonomi Guna Menanggulangi Kemiskinan
2	Meningkatkan Akses dan Kualitas Layanan Pendidikan dan Kesehatan Untuk SDM Unggul, Sehat, Cerdas, Berbudaya dan Religius
3	Menjamin Keberlanjutan Dalam Pengelolaan Lingkungan Hidup
4	Memperkuat Tata Kelola Pemerintahan Dalam Peningkatan Pelayanan Publik
5	Peningkatan Ifrastruktur

Ke-Lima prioritas pembangunan ini selanjutnya akan menjadi fokus pembangunan pada tahun 2027 dan akan memagari kebijakan dan program yang akan disusun selanjutnya.

BAB III
KERANGKA EKONOMI DAERAH DAN KEUANGAN DAERAH

Kerangka ekonomi dan keuangan daerah dalam Rencana Kerja Pembangunan Daerah (RKPD) Kabupaten Tulang Bawang Barat tahun 2027 merupakan rancangan kerangka ekonomi daerah dan kebijakan keuangan daerah yang merupakan suatu bagian penting dalam penyusunan rencana kerja pemerintah daerah (RKPD). Dimana kita dapat melihat gambaran kebijakan perekonomian daerah yang diambil dan kemampuan keuangan pemerintah dalam menjalankan program-program yang telah dan akan dirancang sebagai upaya dalam pencapaian sasaran indikator ekonomi makro daerah. Kerangka ekonomi ini memberi gambaran tentang perkiraan kondisi ekonomi makro Kabupaten Tulang Bawang Barat yang dipengaruhi oleh perekonomian regional, nasional maupun perekonomian global, sedangkan kerangka pendanaan daerah memberikan fakta dan analisis terkait perkiraan sumber-sumber pendapatan dan besaran pendapatan dari sektor-sektor potensial, perkiraan kemampuan pembelanjaan dan pembiayaan untuk pembangunan daerah tahun 2027.

Tahun 2027 merupakan tahun ke-3 (tiga) dari pelaksanaan Rencana Pembangunan Jangka Menengah Daerah (RPJMD) Kabupaten Tulang Bawang Barat Tahun 2025-2029, adapun untuk indikator - indikator yang digunakan dalam menentukan proyeksi ke depan diantaranya adalah pertumbuhan ekonomi daerah, sumber - sumber pendapatan, dan kebijakan pemerintah daerah mengenai pengelolaan keuangan daerah seperti pendapatan daerah, belanja daerah, dan pembiayaan daerah.

Berdasarkan gambaran kerangka ekonomi daerah tersebut, maka disusun prioritas pembangunan, dan pengambilan kebijakan untuk menghadapi tantangan dan penyelesaian masalah pembangunan, terutama peningkatan ekonomi pembangunan daerah Tahun 2027 dapat dicapai sesuai dengan sasaran program dan kegiatan yang ditetapkan.

3.1. Arah Kebijakan Ekonomi Daerah

Perumusan arah kebijakan ekonomi daerah Kabupaten Tulang Bawang Barat dilakukan dengan memperhatikan kondisi perekonomian global, nasional, dan daerah serta mengacu arah kebijakan ekonomi nasional dan Provinsi Lampung serta sesuai arah dan kebijakan ekonomi dalam Rencana Pembangunan Jangka Menangah Daerah Kabupaten Tulang Bawang Barat Tahun 2025-2029.

3.1.1. Kondisi Perekonomian Nasional

Bank Dunia memproyeksi, pertumbuhan ekonomi Indonesia berada di level 5% pada tahun 2026 dan 5,2% di tahun 2027 mendatang, pertumbuhan ini lebih rendah dari target dalam Anggaran Pendapatan dan Belanja Negara (APBN) 2026 yang ditargetkan sebesar 5,4%. Meski demikian, untuk proyeksi pertumbuhan tersebut masih menandakan bahwa perekonomian Indonesia tetap tangguh di tengah berbagai risiko dan meningkatnya ketegangan perdagangan global. Pertumbuhan perekonomian Indonesia di tahun 2026 dan 2027 tersebut akan didorong dari peningkatan investasi secara bertahap, dengan dukungan investasi negara melalui Danantara, pelonggaran kebijakan moneter untuk memacu kredit sektor swasta, dan Penanaman Modal Asing (PMA). Selain itu, kondisi inflasi Indonesia yang rendah yaitu diperkirakan tetap berada dalam kisaran target BI yakni 2,5% plus minus 1% dan stimulus fiskal akan meningkatkan konsumsi swasta, tetapi kontribusi sektor ini terhadap pertumbuhan keseluruhan menurun dibandingkan tahun-tahun sebelumnya.

Konsumsi masyarakat juga diharapkan bisa mendukung pertumbuhan ekonomi. Selain melalui upaya pengendalian inflasi dalam rentang target BI, peningkatan daya beli masyarakat juga memerlukan strategi untuk meningkatkan pendapatan masyarakat, termasuk penciptaan lapangan pekerjaan yang luas serta pencegahan peningkatan pemutusan hubungan kerja yang dapat menurunkan rata-rata pendapatan masyarakat dan berisiko meningkatkan tingkat pengangguran serta kemiskinan.

Tantangan dan kondisi mewarnai ekonomi global yang ada kemungkinan besar akan mempengaruhi perekonomian Nasional tahun 2026 serta berpotensi masih akan terjadi di Tahun 2027 antara lain:

1. Konflik geopolitik (perang Ukraina-Rusia, Israel-Palestina, konflik Semenanjung Korea, tensi AS-Tiongkok-Taiwan, perang dagang Amerika-Tiongkok, dan perang Kawasan timur tengah Amerika,Israel - Iran) yang mempengaruhi rantai pasok, meningkatkan volatilitas harga komoditas dan Geoeconomics masih meningkat;
2. Pertumbuhan ekonomi global yang melemah dan disertai melebarnya divergensi pertumbuhan antar negara (slower and divergent growth);
3. Penurunan inflasi yang melambat (gradual disinflation);
4. Suku bunga yang tinggi dalam waktu yang lama (higher interest for longer);
5. Arus modal keluar karena lonjakan yield USD mendorong capital outflow dari Emerging Market;
6. Nilai tukar Dollar AS tetap kuat (strong dollar);
7. Peningkatan kebijakan perdagangan dan industri yang proteksionis (Geoeconomic fragmentation);
8. Perubahan iklim (cuaca ekstrem dan bencana);

Bank Indonesia (BI) memandang perekonomian dunia masih dalam tren melambat. BI menyatakan pertumbuhan ekonomi dunia pada 2026 diperkirakan lebih lambat menjadi 3,1% dari perkiraan sebelumnya sebesar 3,2% meskipun terjadi penurunan tarif resiprokal Amerika Serikat (AS).

Dari sisi global perang timur-tengah sejak akhir Februari 2026 memperburuk kondisi dan prospek perekonomian global. Melonjaknya harga minyak dunia berdampak negatif terhadap rantai pasok perdagangan antar negara. Sehingga menurunkan prospek pertumbuhan ekonomi dunia dan meningkatkan tekanan inflasi global. Tekanan inflasi global diperkirakan meningkat dari 3,8% menjadi 4,1% sehingga mempersempit ruang penurunan kebijakan moneter global termasuk kemungkinan semakin tertundanya penurunan fed funds rate.

Pasar keuangan global juga memburuk dengan menguatnya mata uang dolar AS dimana indeks mata uang dolar AS terhadap mata uang negara maju dan juga negara berkembang yang terus menguat sehingga semakin menekan mata uang emerging market dan mempersulit pengelolaan perekonomian, sehingga mengharuskan penguatan respons dan sinergi kebijakan fiskal dan moneter guna mempertahankan ketahanan eksternal dan tetap mendukung pertumbuhan ekonomi di dalam negeri.

Dalam rangka memperkuat perekonomian Nasional pemerintah menyusun Kerangka Ekonomi Makro dan Pokok – Pokok Kebijakan Fiskal (KEM PPKF) sebagai amanat dari Undang Undang Nomor 17 Tahun 2003 tentang Keuangan Daerah. Ketentuan tersebut menegaskan pentingnya penyediaan landasan ekonomi makro dan arah kebijakan fiskal sebagai bagian integral dari proses penyusunan anggaran negara. Pada KEM PPKF tahun 2027 untuk agenda pembangunan secara garis besar difokuskan pada Program Kerja Prioritas Nasional (PKPN) yang terdiri dari 8 klaster dan 1 (satu) klaster pendukung atau enabler, yang secara keseluruhan mencakup 60 program kerja. Klasterisasi program kerja tersebut berdasarkan kesamaan tema, tujuan, dan sasaran kebijakan. Pertama, kedaulatan pangan (9 program kerja). Kedua, kemandirian energi dan air (16 program kerja). Ketiga, pendidikan (13 program kerja). eempat, kesehatan (4 program kerja). Kelima, hilirisasi dan industrialisasi (5 program kerja). Keenam, infrastruktur, perumahan, dan ketahanan bencana (5 program kerja). Ketujuh, ekonomi kerakyatan dan desa (2 program kerja). Kedelapan, penurunan kemiskinan (2 program kerja). Dengan klaster pendukung (enabler) meliputi pertahanan dan keamanan, penegakan hukum, tata kelola, digitalisasi, dan diplomasi ekonomi (4 program kerja). PKPN dirancang untuk memastikan bahwa intervensi pemerintah tidak tersebar secara sektoral dan parsial, melainkan terarah, terintegrasi, dan berorientasi pada hasil pembangunan yang nyata.

Selain mengatur terkait Kerangka Ekonomi Makro dan Pokok – Pokok Kebijakan Fiskal secara Nasional pada KEM PPKF tahun 2027 juga mengatur terkait Harmonisasi Kebijakan Fiskal Pusat dan Daerah untuk tahun 2027. Harmonisasi kebijakan fiskal pemerintah pusat dan daerah merupakan modal penting menuju Indonesia Emas 2045. Undang-Undang Nomor 1 Tahun 2022 tentang Hubungan Keuangan antara Pemerintah Pusat dan Pemerintahan Daerah (UU HKPD) menjadikan sinergi kebijakan fiskal nasional menjadi salah satu ruang lingkup yang ditujukan untuk meningkatkan keselarasan antara kebijakan fiskal pusat dan daerah guna meningkatkan efisiensi dan efektivitas kebijakan fiskal. Mekanisme penyelarasan perencanaan penganggaran hingga tahapan pelaksanaan diatur dalam Peraturan Pemerintah Nomor 1 Tahun 2024 tentang Harmonisasi Kebijakan Fiskal Nasional (HKFN). Kerangka harmonisasi kebijakan disusun dengan memperhatikan beberapa aspek yang mencakup penguatan pendekatan kewilayahan, sinergi pusat dan daerah, serta pengelolaan fiskal daerah yang efektif dan berkelanjutan. Harmonisasi kebijakan tersebut diarahkan untuk memastikan keterpaduan alokasi, distribusi, dan stabilisasi fiskal melalui sinkronisasi perencanaan dan penganggaran, guna memperkuat layanan dasar dan mengurangi kesenjangan antarwilayah. Pada saat yang sama, optimalisasi pendapatan daerah dan peningkatan kualitas belanja menjadi instrumen kunci untuk menjaga kapasitas fiskal daerah agar tetap mendukung prioritas pembangunan nasional dan regional.

Dalam rangka mendukung Program Kerja Prioritas Nasional, strategi kebijakan fiskal kewilayahan tahun 2027 antara lain difokuskan pada: (i) pertumbuhan ekonomi; (ii) penurunan kemiskinan; (iii) pendidikan; (iv) kesehatan; (v) pengelolaan sampah; dan (vi) kedaulatan pangan. Dalam rangka pelaksanaan strategi kebijakan tersebut, kualitas pengelolaan APBD harus terus ditingkatkan melalui kebijakan TKD yang sinergis dan adaptif, optimalisasi PAD yang mendukung kemudahan berusaha (mobilisasi pendapatan), peningkatan kualitas belanja (belanja efisien dan produktif), serta pembiayaan daerah yang semakin kreatif, inovatif dan prudent.

A. Perkembangan dan Tantangan Ekonomi Kewilayahan

Dalam rangka merumuskan kebijakan fiskal kewilayahan yang responsif dan tepat sasaran, diperlukan pemahaman yang komprehensif terhadap kondisi dan dinamika perekonomian kewilayahan. Evaluasi atas capaian ekonomi kewilayahan menjadi landasan penting untuk mengidentifikasi kekuatan, potensi, serta tantangan yang masih dihadapi di berbagai wilayah. Hasil evaluasi ini tidak hanya menggambarkan kinerja makro ekonomi secara agregat, tetapi juga mengungkapkan disparitas antardaerah yang perlu mendapatkan perhatian kebijakan lebih lanjut. Oleh karena itu, bagian ini menyajikan telaah kinerja perekonomian kewilayahan

sebagai salah satu dasar dalam merumuskan arah kebijakan dan intervensi fiskal kewilayahan.

a. Perkembangan Kinerja Perekonomian-Kewilayahan

Kinerja indikator makro ekonomi kewilayahan periode 2021-2025 menunjukkan tren yang relatif stabil, ditandai dengan penurunan kemiskinan dan ketimpangan di seluruh wilayah. Kinerja pertumbuhan ekonomi masih bervariasi antar wilayah, dengan peningkatan hanya terjadi di sebagian wilayah, sementara wilayah lainnya mengalami perlambatan. Di sisi lain, tingkat pengangguran pada 2025 cenderung meningkat. Hal ini menunjukkan bahwa meskipun indikator sosial membaik, kualitas pertumbuhan ekonomi belum sepenuhnya inklusif dan merata. Tantangan ini terlihat di wilayah berbasis sumber daya alam seperti Maluku, Papua, Nusa Tenggara, dan sebagian Sulawesi, yang masih menghadapi tingkat kemiskinan relatif tinggi serta kerentanan terhadap fluktuasi ekonomi akibat ketergantungan pada komoditas.

Dari sisi sektoral dan spasial, kinerja perekonomian kewilayahan didukung oleh penguatan aktivitas ekonomi daerah, peningkatan produktivitas sektor ekonomi utama, serta peran belanja pemerintah melalui sinergi APBN dan APBD. Dukungan terhadap UMKM, pembangunan infrastruktur konektivitas, serta perlindungan sosial berkontribusi dalam menjaga momentum pertumbuhan dan memperluas kesempatan kerja. Namun demikian, dampak pertumbuhan tersebut belum sepenuhnya terkonversi menjadi peningkatan kesejahteraan yang merata. Disparitas antarwilayah masih terlihat, terutama antara daerah maju dan daerah tertinggal.

b. Tantangan

Perbedaan kinerja antarwilayah tersebut mengindikasikan adanya tantangan struktural yang memengaruhi daya saing dan kualitas pertumbuhan ekonomi daerah. Beberapa aspek seperti kualitas infrastruktur dan konektivitas, produktivitas tenaga kerja, kondisi iklim investasi, serta kemampuan daerah dalam menarik dan mengelola investasi produktif yang berbeda berakibat pada tingkat daya saing daerah yang bervariasi. Selain itu, perbedaan kapasitas fiskal dan kelembagaan daerah turut memengaruhi efektivitas perencanaan dan pelaksanaan pembangunan.

Tantangan lainnya berkaitan dengan efisiensi investasi yang belum optimal, sebagaimana tercermin dari tingkat Incremental Capital Output Ratio (ICOR) yang masih relatif tinggi. Kondisi ini menunjukkan bahwa tambahan investasi belum sepenuhnya menghasilkan peningkatan output yang optimal. Kondisi ini tidak terlepas dari komposisi belanja yang belum cukup produktif, variasi kualitas proyek dan implementasi, serta belum optimalnya dukungan ekosistem ekonomi daerah.

Berdasarkan evaluasi tersebut, terlihat bahwa kinerja perekonomian kewilayahan masih diwarnai oleh disparitas pertumbuhan dan kualitas pembangunan antar daerah. Kondisi ini menegaskan perlunya perumusan arah kebijakan fiskal kewilayahan yang lebih terarah dan bervariasi, dengan menempatkan pertumbuhan ekonomi sebagai jangkar utama dalam mengidentifikasi karakteristik daerah serta merumuskan intervensi kebijakan yang lebih tepat sasaran.

B. Arah dan Strategi Kebijakan Kewilayahan Tahun 2027

Berdasarkan hasil evaluasi kinerja perekonomian kewilayahan, diperlukan penguatan strategi fiskal kewilayahan yang lebih terarah dan diferensiatif sesuai karakteristik daerah. Kebijakan diarahkan untuk mendorong pertumbuhan ekonomi yang inklusif melalui percepatan penurunan kemiskinan, peningkatan kualitas pendidikan dan kesehatan, serta penguatan kedaulatan pangan guna mendukung stabilitas dan kesejahteraan masyarakat secara merata. Dengan demikian, kebijakan fiskal kewilayahan yang terintegrasi dapat mendorong pertumbuhan ekonomi yang berkelanjutan, inklusif, dan berbasis pada penguatan fondasi sosial dan ekonomi daerah.

Arah dan strategi kewilayahan dapat lebih mudah diidentifikasi dengan menggunakan klasifikasi daerah. Pendekatan utama yang digunakan dalam pengklasifikasian daerah adalah indikator pertumbuhan ekonomi dan kapasitas belanja per kapita. Pendekatan ini bertujuan untuk memberikan gambaran yang komprehensif mengenai posisi relatif daerah, sekaligus menjadi dasar dalam merumuskan strategi kebijakan yang adaptif terhadap karakteristik masing-masing wilayah. Klasifikasi tersebut dibagi menjadi 4 kuadran yaitu;

1. Kuadran I adalah daerah-daerah dengan karakteristik belanja daerah per kapita tinggi dan pertumbuhan ekonomi tinggi yaitu Kalimantan Tengah, Maluku Utara, Papua Barat, Papua Tengah;
2. Kuadran II adalah daerah-daerah dengan karakteristik belanja daerah per kapita rendah dan pertumbuhan ekonomi tinggi yaitu Sumatera Utara, Sumatera Barat, Jambi, Sumatera Selatan, Bengkulu, Lampung, DKI Jakarta, Jawa Barat, Jawa Tengah, DI Yogyakarta, JawaTimur, Kalimantan Selatan, Sulawesi Utara, Sulawesi Tengah, Sulawesi Selatan, Sulawesi, Tenggara, Bali, Maluku, Banten, Gorontalo, Kepulauan Riau, Sulawesi Barat;
3. Kuadran III adalah daerah-daerah dengan karakteristik belanja daerah per kapita rendah dan pertumbuhan ekonomi rendah yaitu Riau, Kalimantan Barat, Nusa Tenggara Barat, Nusa Tenggara Timur, Bangka Belitung;
4. Kuadran IV adalah daerah-daerah dengan karakteristik belanja daerah per kapita tinggi dan pertumbuhan ekonomi rendah yaitu Aceh, Kalimantan Timur, Papua, Kalimantan Utara, Papua Selatan, Papua Pegunungan, Papua Barat Daya.

a) *Pertumbuhan Ekonomi*

Untuk mencapai target pertumbuhan ekonomi sebesar 8 persen pada tahun 2029, diperlukan akselerasi pertumbuhan ekonomi di daerah. Hasil evaluasi kinerja perekonomian daerah menunjukkan sebanyak 17 dari 38 provinsi belum mencapai target pertumbuhan tahun 2025. Kondisi ini menegaskan bahwa penguatan basis ekonomi daerah menjadi kunci dalam mendorong pertumbuhan nasional secara agregat. Oleh karena itu, kebijakan fiskal perlu diarahkan pada: (i) penguatan new engine of growth; (ii) peningkatan daya saing daerah; dan (iii) penguatan resiliensi daerah untuk mengurangi kerentanan terhadap guncangan.

Penguatan New Engine of Growth

Penguatan new engine of growth menjadi salah satu kunci untuk mendorong akselerasi pertumbuhan ekonomi daerah secara lebih merata dan berkelanjutan. Untuk mendukung hal tersebut, strategi kebijakan fiskal disusun berdasarkan pemetaan kuadran antara belanja per kapita dan pertumbuhan ekonomi. Pemetaan ini bertujuan untuk melihat kemampuan belanja daerah dalam mendorong pertumbuhan ekonomi daerah. Pendekatan ini memungkinkan perumusan kebijakan yang lebih diferensiatif sehingga intervensi fiskal dapat difokuskan pada penguatan sektor produktif, peningkatan efisiensi belanja, serta penciptaan sumber pertumbuhan baru yang lebih berkelanjutan dan merata antarwilayah.

Pada Kuadran I (belanja dan pertumbuhan tinggi), kebijakan difokuskan pada penguatan spillover. Hal tersebut dijalankan melalui melalui konektivitas dan kerja sama antardaerah, integrasi ke rantai pasok nasional dan global, serta pemanfaatan belanja untuk mendorong inovasi dan daya saing sektor unggulan, dengan sinergi pendanaan pusat–daerah yang inklusif dan berkelanjutan.

Pada Kuadran II (belanja rendah, pertumbuhan tinggi), strategi diarahkan pada penguatan kerja sama antardaerah untuk peningkatan spillover teknologi, perluasan keterlibatan dalam rantai pasok global, serta peningkatan kualitas belanja, melalui kebijakan fiskal yang selektif untuk mengatasi tantangan utama dan memperkuat kapasitas fiskal.

Sementara itu, pada Kuadran III (belanja dan pertumbuhan rendah), kebijakan difokuskan pada optimalisasi pinjaman konsesional dan sinergi pendanaan terutama di daerah afirmasi, optimalisasi Pajak Daerah dan Retribusi Daerah (PDRD), penguatan tata kelola, serta dukungan afirmasi fiskal bagi wilayah potensial, dengan belanja diarahkan sebagai stimulus melalui pembangunan infrastruktur, peningkatan layanan

publik, pembukaan akses ekonomi, dan pengembangan ekonomi hijau sebagai sumber pertumbuhan baru.

Pada Kuadran IV (belanja tinggi, pertumbuhan rendah), strategi ditekankan pada peningkatan efektivitas belanja melalui reorientasi ke sektor berdaya ungkit tinggi, penguatan investasi dalam dan luar negeri, serta penentuan target wilayah new engine of growth selaras dengan potensinya, melalui kebijakan fiskal yang fokus pada evaluasi dan peningkatan efisiensi dan efektivitas belanja untuk mendorong investasi dan pertumbuhan yang lebih berkelanjutan.

Penciptaan new engine of growth tidak hanya ditentukan oleh besaran belanja daerah, tetapi juga sangat bergantung pada kualitas belanja yang mampu memperkuat fondasi ekonomi daerah. Belanja yang tepat sasaran dan produktif akan mengatasi tantangan utama pertumbuhan, mendorong transformasi ekonomi, serta meningkatkan daya saing daerah. Oleh karena itu, penguatan daya saing daerah menjadi indikator penting untuk mengindikasikan apakah daerah telah melakukan belanja yang tepat sasaran dalam mendukung penguatan pertumbuhan ekonomi daerah

Peningkatan Daya Saing Daerah

Penguatan daya saing daerah diarahkan untuk mengatasi kesenjangan pada aspek-aspek daya saing yang masih relatif lemah, sebagaimana tercermin dalam Indikator Daya Saing Daerah (IDSD). Hasil IDSD 2025 menunjukkan bahwa sejumlah aspek seperti institusi dan stabilitas ekonomi makro telah relatif kuat di sebagian wilayah. Namun, tantangan masih menonjol pada aspek lingkungan pendukung seperti infrastruktur, pasar, dan ekosistem inovasi terutama di luar Jawa. Kondisi ini menegaskan bahwa strategi peningkatan daya saing perlu disesuaikan dengan tantangan utama masing-masing wilayah.

Kebijakan fiskal kewilayahan difokuskan pada penguatan peran belanja negara dan daerah sebagai katalis peningkatan aspek daya saing yang lemah, khususnya melalui peningkatan kualitas infrastruktur, perluasan akses dan efisiensi pasar, serta penguatan produktivitas dan keterampilan tenaga kerja. Sinergi belanja pusat dan daerah diarahkan untuk memperbaiki konektivitas wilayah, menurunkan biaya logistik, memperluas akses pembiayaan, serta mendorong adopsi teknologi dan inovasi. Pendekatan ini diharapkan mampu menurunkan ICOR, sehingga investasi yang masuk lebih produktif dan efisien serta memperkuat daya saing daerah sebagai fondasi pertumbuhan ekonomi jangka menengah.

Penguatan Resiliensi Daerah

Pertumbuhan ekonomi yang optimal dan berkelanjutan tidak hanya ditopang oleh penciptaan sumber pertumbuhan baru dan peningkatan daya saing, tetapi juga bergantung pada ketahanan daerah dalam menghadapi guncangan, termasuk bencana alam dan tekanan eksternal lainnya. Indeks Resiliensi Bencana Indonesia (IRBI) 2025 menunjukkan bahwa seluruh wilayah di Indonesia berada pada risiko bencana tingkat sedang hingga tinggi. Di sisi lain, adanya perbedaan kapasitas fiskal memengaruhi kemampuan daerah dalam merespons dan pulih dari guncangan. Tanpa penguatan resiliensi, capaian pertumbuhan ekonomi dan hasil pembangunan akan berisiko tidak berkelanjutan. Oleh karena itu, penguatan resiliensi daerah diarahkan melalui peningkatan kapasitas fiskal dan penguatan kualitas belanja berbasis risiko. Hal ini dikhususkan untuk mendukung mitigasi bencana dan menjaga stabilitas ekonomi kewilayahan. Strategi kebijakan fiskal difokuskan pada penguatan belanja preventif dan adaptif, pembangunan infrastruktur tahan bencana, peningkatan kualitas perencanaan dan penganggaran berbasis risiko, serta diversifikasi ekonomi daerah. Sinergi fiskal pusat dan daerah, termasuk optimalisasi TKD dan alternatif pembiayaan melalui skema pooling fund bencana diharapkan mampu memperkuat resiliensi daerah.

Secara keseluruhan, akselerasi pertumbuhan ekonomi daerah ditempuh melalui penguatan sinergi fiskal pusat dan daerah yang menempatkan APBN dan APBD sebagai instrumen katalis pembangunan wilayah. Belanja K/L dan TKD berbasis kinerja diarahkan untuk mendukung daerah sasaran new engine of growth, memperkuat daya saing daerah, dan meningkatkan resiliensi terhadap risiko. Pemerintah daerah diharapkan melakukan refocusing belanja pada sektor berdaya ungkit tinggi, infrastruktur tahan bencana, penguatan UMKM, serta peningkatan kualitas layanan publik. Sejalan dengan itu, kebijakan PDRD yang selektif dan berkeadilan, pemanfaatan skema pembiayaan kreatif, serta penguatan tata kelola fiskal dan kelembagaan daerah menjadi kunci untuk mendorong daya saing sehingga dapat meningkatkan investasi, menurunkan ICOR, dan memastikan pertumbuhan ekonomi.

Dengan menempatkan pertumbuhan ekonomi sebagai jangkar utama, kualitas dan keberlanjutan pertumbuhan tersebut selanjutnya ditentukan oleh kinerja berbagai dimensi pembangunan lainnya. Oleh karena itu, intervensi pada sektor-sektor tematik seperti kemiskinan, pendidikan, kesehatan, dan kedaulatan pangan diarahkan sebagai instrumen untuk memastikan bahwa pertumbuhan ekonomi yang terjadi bersifat inklusif, berkelanjutan, dan merata antarwilayah.

b) *Penurunan Kemiskinan*

Sejalan dengan upaya mendorong pertumbuhan ekonomi, tantangan berikutnya adalah memastikan bahwa pertumbuhan tersebut dapat dinikmati secara merata oleh seluruh lapisan masyarakat. Oleh karena itu, penurunan kemiskinan menjadi fokus utama dalam memperkuat inklusivitas pertumbuhan ekonomi. Pendekatan kebijakan dilakukan dengan mempertimbangkan posisi daerah dalam dinamika pertumbuhan ekonomi dan kapasitas fiskalnya. Pada daerah dengan pertumbuhan yang masih terbatas, kemiskinan umumnya dipengaruhi oleh keterbatasan akses terhadap layanan dasar, rendahnya produktivitas, serta terbatasnya peluang ekonomi. Oleh karena itu, intervensi difokuskan pada penguatan perlindungan sosial, peningkatan akses layanan dasar, serta penciptaan aktivitas ekonomi produktif yang mampu menjadi stimulus awal pertumbuhan.

Sementara itu, pada daerah dengan pertumbuhan ekonomi yang relatif lebih tinggi, tantangan utama terletak pada belum meratanya distribusi manfaat pertumbuhan. Dalam konteks ini, kebijakan diarahkan untuk meningkatkan kualitas pensasaran program, memperkuat keterkaitan antara pertumbuhan dan penciptaan lapangan kerja, serta memastikan kelompok rentan dapat terintegrasi dalam aktivitas ekonomi yang lebih produktif. Strategi penurunan kemiskinan dilaksanakan secara bertahap melalui tiga pendekatan utama. Pertama, penurunan beban pengeluaran melalui penguatan perlindungan sosial dan peningkatan akses layanan dasar guna menjaga daya beli masyarakat rentan. Kedua, peningkatan pendapatan melalui pengembangan UMKM, penciptaan lapangan kerja, dan penguatan keterampilan tenaga kerja. Ketiga, pengurangan kantong kemiskinan melalui intervensi afirmatif berbasis wilayah, khususnya pada daerah dengan keterbatasan akses dan infrastruktur.

Penurunan Beban Pengeluaran

Penurunan beban pengeluaran menjadi langkah awal dalam melindungi kesejahteraan dasar rumah tangga miskin dan rentan, khususnya di daerah dengan tingkat kemiskinan ekstrem yang relatif tinggi. Tekanan pengeluaran terhadap kebutuhan dasar seperti pangan, pendidikan, dan kesehatan masih menjadi faktor utama yang menahan peningkatan kesejahteraan, sehingga perlindungan sosial diposisikan sebagai fondasi kebijakan penurunan kemiskinan. Dalam konteks ini, intervensi diarahkan untuk menjaga daya beli dan mencegah kerentanan rumah tangga miskin terhadap guncangan ekonomi.

Strategi fiskal dilaksanakan melalui sinergi belanja perlindungan sosial antara pemerintah pusat dan daerah, dengan penajaman

pensasaran berbasis DTSEN. Belanja perlinsos pusat dikonsolidasikan dengan dukungan APBD untuk memastikan keterpaduan program, perluasan cakupan yang tepat sasaran, serta peningkatan efektivitas belanja di daerah di tengah kapasitas fiskal terbatas. Selain perlinsos, sinergi belanja pusat dan daerah diarahkan juga untuk memperkuat wellbeing multidimensi agar mengurangi beban pengeluaran atas layanan.

Peningkatan Pendapatan

Penurunan kemiskinan yang berkelanjutan membutuhkan peningkatan pendapatan masyarakat, terutama kelompok usia produktif. Tantangan utama meliputi keterbatasan akses pekerjaan layak, rendahnya produktivitas UMKM, serta lemahnya keterkaitan antara pendidikan, pelatihan, dan kebutuhan pasar tenaga kerja. Kebijakan fiskal difokuskan pada pengembangan UMKM, peningkatan kualitas tenaga kerja, dan penguatan link and match melalui TKD, belanja K/L, dan DAK nonfisik. Optimalisasi peran KD/KMP menjadi instrumen penting untuk memperluas akses pembiayaan, meningkatkan produktivitas, dan memperkuat ekonomi lokal sebagai sumber pendapatan berkelanjutan.

Pengurangan Kantong Kemiskinan

Keterbatasan infrastruktur, akses ekonomi, dan layanan dasar masih menjadi tantangan utama dalam peningkatan kesejahteraan di wilayah tersebut. Strategi fiskal diarahkan pada percepatan pembangunan infrastruktur dasar, peningkatan konektivitas, dan pembukaan akses ekonomi melalui sinergi Dana Desa, TKD afirmatif, dan belanja K/L. Melalui intervensi terarah dan penguatan kelembagaan ekonomi lokal, strategi ini diharapkan mampu mempercepat konvergensi kesejahteraan dan meningkatkan wellbeing multidimensi di wilayah kantong kemiskinan.

Secara keseluruhan, berdasarkan tingkat kemiskinan dan belanja kemiskinan daerah serta melihat kinerja indikator kesejahteraan (Indeks Regional Wellbeing/IRW), strategi kewilayahan penurunan kemiskinan dilaksanakan melalui penguatan sinergi APBN dan APBD untuk mempercepat penurunan kemiskinan dan peningkatan kesejahteraan masyarakat secara multidimensi. Kebijakan diarahkan pada reorientasi belanja yang lebih tepat sasaran berbasis DTSEN, penguatan perlindungan sosial dan layanan dasar, serta dukungan peningkatan pendapatan melalui belanja K/L, TKD afirmatif, dan pengembangan UMKM serta padat karya produktif, khususnya di wilayah kantong kemiskinan dan daerah 3T. Selain dari aspek belanja, Pemda juga perlu memperkuat kebijakan PDRD yang inklusif, pemanfaatan pembiayaan kreatif dan pinjaman konsesional untuk

infrastruktur layanan dasar, serta penguatan sinergi pendanaan pusat, daerah, dan sektor swasta. Strategi tersebut diharapkan tidak hanya menurunkan kemiskinan, tetapi juga mendorong konvergensi kesejahteraan antarwilayah secara berkelanjutan.

Dalam jangka menengah dan panjang, keberlanjutan penurunan kemiskinan sangat ditentukan oleh kualitas sumber daya manusia. Oleh karena itu, pembangunan pendidikan menjadi instrumen kunci untuk memutus rantai kemiskinan sekaligus memperkuat fondasi pertumbuhan ekonomi daerah.

c) *Pendidikan*

Pembangunan pendidikan masih menghadapi tantangan ketimpangan kualitas layanan antardaerah. Hal ini tercermin dari capaian Standar Pelayanan Minimum (SPM) Pendidikan tahun 2024 yang belum merata meskipun secara nasional menunjukkan penyempurnaan. Rata-rata capaian SPM Pendidikan meningkat dari 64,45 pada tahun 2023 menjadi 66,15 pada tahun 2024. Namun, disparitas antardaerah masih cukup lebar, terutama di wilayah tertinggal dan berisiko tinggi. Ketimpangan ini berdampak langsung pada kualitas sumber daya manusia dan kesejahteraan jangka menengah, termasuk kesempatan kerja, produktivitas, dan keberhasilan penurunan kemiskinan.

Arah kebijakan dirumuskan dengan mempertimbangkan posisi daerah dalam dinamika pertumbuhan ekonomi dan kapasitas fiskalnya. Pada daerah dengan pertumbuhan yang masih terbatas, tantangan utama terletak pada ketimpangan akses dan kualitas layanan pendidikan. Oleh karena itu, kebijakan difokuskan pada pemenuhan layanan dasar pendidikan, peningkatan akses, serta penguatan intervensi afirmatif untuk mempercepat konvergensi kualitas pendidikan antarwilayah.

Sementara itu, pada daerah dengan pertumbuhan yang relatif lebih tinggi, kebijakan pendidikan diarahkan untuk meningkatkan relevansi dan kualitas pembelajaran, termasuk penguatan pendidikan vokasi dan link and match dengan kebutuhan pasar kerja. Upaya ini penting untuk memastikan bahwa pertumbuhan ekonomi yang terjadi dapat didukung oleh tenaga kerja yang kompeten dan adaptif terhadap transformasi ekonomi. Dalam rangka mempercepat konvergensi kualitas dan akses pendidikan yang inklusif, kebijakan fiskal pusat dan daerah diarahkan pada penguatan kualitas belanja mandatory spending pendidikan dan pemanfaatan TKD secara lebih efektif yang secara kewilayahan akan diarahkan berdasarkan kinerja capaian SPM dan kapasitas fiskal daerah.

Pertama, Belanja K/L diarahkan untuk mendukung program prioritas berbasis layanan dasar seperti pemenuhan dan revitalisasi sarana dan prasarana pendidikan, pemerataan akses pendidikan (wajib belajar), bantuan pendidikan bagi kelompok

rentan, serta pengembangan model pembelajaran fleksibel termasuk pemanfaatan teknologi pembelajaran jarak jauh. Lebih lanjut, penguatan mandatory spending dilakukan melalui pemutakhiran budget tagging and tracking belanja pendidikan, pemetaan subkegiatan yang meningkatkan kualitas belanja pendidikan dan mendorong refocusing belanja pendidikan daerah untuk mengutamakan indikator SPM yang masih lemah. Skema sinergi pendanaan melalui penguatan sinergi belanja K/L dan APBD, serta optimalisasi pembiayaan kreatif seperti pinjaman daerah dan KPBU juga akan didorong untuk meningkatkan kualitas layanan pendidikan.

Selain itu, pemerintah provinsi berperan strategis dalam memperkuat link and match pendidikan vokasi melalui sinergi TKD–APBD, peningkatan kualitas pembelajaran dan tenaga pendidik, serta penguatan tata kelola agar lulusan pendidikan terserap secara optimal di dunia kerja dan industri. Secara keseluruhan, penguatan tata kelola dan akuntabilitas belanja pendidikan menjadi kunci untuk memastikan bahwa setiap intervensi memberikan dampak nyata terhadap peningkatan kualitas pembelajaran dan hasil pendidikan.

d) Kesehatan

Pembangunan sektor kesehatan masih menghadapi tantangan. Tantangan tersebut diantaranya, ketimpangan kualitas layanan dan indikator prioritas seperti Umur Harapan Hidup (UHH), Persentase Perempuan Pernah Kawin Berumur 15-49 Tahun yang Pernah Melahirkan Anak Lahir Hidup (ALH) dalam 2 Tahun Terakhir menurut Provinsi dan Tempat Melahirkan Anak Lahir Hidup yang Terakhir di Fasilitas Kesehatan (Persalinkes), dan Prevalensi Stunting.

Intervensi kebijakan difokuskan dengan mempertimbangkan posisi daerah dalam dinamika pertumbuhan ekonomi dan kapasitas fiskalnya. Pada daerah dengan pertumbuhan yang masih terbatas, tantangan utama meliputi keterbatasan akses layanan kesehatan, kualitas fasilitas kesehatan, serta tingginya beban masalah kesehatan dasar. Oleh karena itu, kebijakan difokuskan pada penguatan layanan kesehatan dasar, peningkatan akses dan kualitas fasilitas kesehatan, serta pemenuhan standar pelayanan minimal.

Sementara itu, pada daerah dengan pertumbuhan yang relatif lebih tinggi, kebijakan kesehatan diarahkan untuk meningkatkan kualitas layanan melalui penguatan upaya promotif dan preventif, peningkatan efisiensi belanja kesehatan, serta penguatan sistem layanan kesehatan yang berkelanjutan. Hal ini bertujuan untuk menjaga kualitas sumber daya manusia dan mencegah penurunan produktivitas akibat beban kesehatan. Selain itu, isu

prioritas seperti penurunan stunting dan peningkatan gizi masyarakat menjadi bagian integral dalam kebijakan kesehatan, mengingat dampaknya terhadap kualitas sumber daya manusia dan produktivitas jangka panjang. Sinergi belanja pusat dan daerah, optimalisasi TKD earmarked, serta pemanfaatan pembiayaan kreatif menjadi instrumen utama dalam memperkuat intervensi kesehatan yang lebih efektif dan terintegrasi.

Strategi fiskal ini didukung melalui berbagai instrumen seperti Belanja K/L untuk program kerja prioritas nasional bidang kesehatan seperti revitalisasi Rumah Sakit dan Pencegahan Penyakit Menular, dan TKD tematik bidang kesehatan. Guna mewujudkan akses kesehatan yang berkualitas, pemerintah daerah diharapkan melakukan langkah-langkah strategis seperti: (i) percepatan realisasi belanja TKD Earmarked sesuai petunjuk teknis K/L terkait; (ii) penguatan komitmen anggaran untuk memenuhi SPM dan revitalisasi faskes; (iii) optimalisasi pajak rokok untuk peningkatan kualitas layanan publik; (iv) sinergi perencanaan pendanaan antara pusat (TKD/Belanja K/L) dan daerah agar intervensi kesehatan lebih terintegrasi; dan (v) dukungan distribusi tenaga kesehatan dan tenaga medis yang lebih merata.

Peningkatan Gizi Untuk Penanganan Stunting

Pelayanan kesehatan dan peningkatan gizi merupakan salah satu prioritas utama dalam pembangunan kesehatan di Indonesia. Prioritas ini diterjemahkan dalam target prioritas intervensi penurunan prevalensi stunting, yang mencapai 19,8 persen pada 2024 dan ditargetkan sebesar 14,2 persen pada 2029. Pemetaan data kondisi prevalensi stunting di daerah, efisiensi belanja intervensi, serta pengembangan komoditas pangan lokal bernilai gizi tinggi menjadi langkah prioritas. Untuk mendukung pencapaian tersebut, pemerintah daerah didorong memperbaiki kualitas data pensasaran penanganan prevalensi stunting, mengefisienkan belanja intervensi, serta mengembangkan komoditas pangan lokal bernilai gizi tinggi. Melalui pendekatan tersebut, ketahanan pangan diharapkan mampu memperkuat fondasi ekonomi nasional sekaligus memastikan peningkatan kualitas sumber daya manusia melalui penurunan stunting secara berkelanjutan.

Pemerintah daerah perlu melakukan langkah terpadu untuk mendukung penurunan prevalensi stunting. Pertama, memperbaiki kualitas data dan sistem informasi gizi agar intervensi lebih tepat sasaran, melalui penyediaan data yang akurat tentang ibu hamil, bayi, dan balita, serta penguatan integrasi data lintas sektor seperti kesehatan, perlindungan sosial, dan ketahanan pangan. Kedua, meningkatkan kualitas dan efektivitas belanja daerah dengan mengalokasikan anggaran

secara lebih efisien dan tepat guna, terutama untuk intervensi spesifik dan sensitif yang berdampak langsung pada peningkatan gizi kelompok rentan seperti ibu hamil, ibu menyusui, dan anak usia di bawah dua tahun. Ketiga, memperkuat ketersediaan dan akses pangan melalui peningkatan produktivitas pertanian, dukungan sarana produksi, pengembangan komoditas pangan lokal bergizi, serta penyempurnaan distribusi dan stabilitas pasokan. Keempat, mengoptimalkan pemanfaatan potensi pangan lokal untuk mendorong keberagaman konsumsi pangan masyarakat, sehingga selain meningkatkan akses terhadap gizi yang lebih terjangkau, juga dapat memperkuat perekonomian daerah.

e) Pengelolaan Sampah

Pengelolaan sampah di daerah menjadi fokus Pemerintah untuk mewujudkan Indonesia bersih, sehat, dan asri. Data Kementerian Lingkungan Hidup menunjukkan bahwa 60,99 persen sampah (34,54 juta ton) belum terkelola dengan baik, di mana 21,8 persen sampah tersebut berakhir di Tempat Pemrosesan Akhir (TPA) open dumping dan 39,1 persen terbuang ke lingkungan. Wilayah Jawa menjadi prioritas utama penanganan karena memiliki volume timbunan sampah tertinggi.

Terdapat tiga strategi utama untuk mengatasi permasalahan persampahan. Pertama, pembangunan sistem pengumpulan sampah berbasis zonasi (perkotaan, pedesaan) dengan armada transportasi sampah yang memadai. Kedua, perluasan jaringan bank sampah tingkat desa/kelurahan dan pengintegrasiannya dengan industri daur ulang untuk menciptakan ekonomi sirkular. Ketiga, pembangunan Tempat Pengelolaan Sampah Terpadu (TPST) atau TPST3R (Reduce, Reuse, Recycle) skala komunal untuk pengolahan sampah organik dan anorganik.

Guna mendukung keberhasilan strategi tersebut, diperlukan pelaksanaan kebijakan fiskal di daerah. Kebijakan yang perlu dilaksanakan antara lain: (i) optimalisasi pembiayaan kreatif dan sinergi pendanaan untuk pengadaan lahan serta sarana dan prasarana; (ii) pemanfaatan dana earmarking Pajak Air Tanah (PAT) khusus untuk penanganan sampah; (iii) menyiapkan Insentif Pajak Daerah untuk rumah tangga maupun nonresidensial yang terlibat pengelolaan persampahan melalui pembebasan retribusi pelayanan kebersihan dan pemberian insentif kepada kalangan maupun sektor tertentu yang telah melakukan pengolahan sampah (dengan instalasi) ataupun pemilahan sampah; serta (iv) memperbaiki tata kelola retribusi pelayanan kebersihan dengan menerapkan polluter pay principle (P3).

f) Kedaulatan Pangan

Kedaulatan pangan menjadi salah satu fondasi utama dalam menjaga stabilitas ekonomi nasional, terutama di tengah ketidakpastian dinamika global. Pemetaan kewilayahan menunjukkan bahwa belanja daerah bidang ketahanan pangan tidak selalu memiliki korelasi positif terhadap produktivitas pertanian dan perikanan, serta Nilai Tukar Petani (NTP) termasuk komponen di dalamnya Nilai Tukar Nelayan dan Pembudidaya Ikan (NTNP).

Strategi yang akan digunakan untuk mewujudkan kedaulatan pangan akan difokuskan pada sektor pertanian dan sektor perikanan. Arah kebijakan kewilayahan difokuskan dengan mempertimbangkan posisi daerah dalam dinamika pertumbuhan ekonomi dan kapasitas fiskalnya. Pada daerah dengan pertumbuhan yang masih terbatas, tantangan utama berkaitan dengan rendahnya produktivitas sektor pangan, baik pada subsektor pertanian maupun perikanan, keterbatasan infrastruktur, serta akses terhadap teknologi dan pembiayaan. Oleh karena itu, kebijakan difokuskan pada penguatan fondasi produksi melalui pembangunan infrastruktur dasar, peningkatan produktivitas, serta dukungan terhadap pelaku usaha skala kecil di sektor pertanian dan perikanan, khususnya petani dan nelayan.

Pada subsektor pertanian, intervensi diarahkan pada peningkatan produktivitas lahan, perlindungan lahan pertanian pangan berkelanjutan, serta penguatan sarana produksi dan distribusi untuk menjaga stabilitas pasokan. Sementara itu, pada subsektor perikanan, kebijakan difokuskan pada peningkatan produksi dan kesejahteraan nelayan melalui modernisasi alat tangkap, penguatan budi daya, serta pengembangan kawasan perikanan yang terintegrasi.

Sementara itu, pada daerah dengan pertumbuhan yang relatif lebih tinggi, kebijakan diarahkan pada penguatan hilirisasi dan peningkatan nilai tambah di kedua subsektor tersebut. Pada pertanian, strategi difokuskan pada pengembangan industri pengolahan hasil pertanian dan diversifikasi produk pangan. Pada perikanan, kebijakan diarahkan pada hilirisasi produk perikanan, penguatan rantai dingin (cold chain), serta integrasi ke dalam rantai pasok nasional dan global. Upaya ini bertujuan untuk memastikan bahwa sektor pangan tidak hanya berperan sebagai penopang stabilitas, tetapi juga sebagai sumber pertumbuhan ekonomi baru.

Strategi fiskal untuk mewujudkan kedaulatan pangan tersebut didukung melalui instrumen Belanja K/L, TKD earmarked, PDRD, dan kebijakan belanja daerah yang terintegrasi yang akan diarahkan berdasarkan tingkat produktivitas, kapasitas belanja dukungan kedaulatan pangan serta mempertimbangkan NTP dan

NTNP. Dukungan melalui TKD earmarked bidang ketahanan pangan mencakup dukungan terhadap infrastruktur pertanian dan perikanan, serta stabilisasi pasokan. Kebijakan PDRD dioptimalkan melalui penetapan tarif Pajak Bumi dan Bangunan Perdesaan dan Perkotaan (PBB-P2) lebih rendah untuk lahan pangan dan ternak sesuai amanah UU HKPD, pemberian insentif perpajakan, pemenuhan earmarking atas PKB dan opsen PKB untuk mendukung pembangunan dan pemeliharaan jalan, serta peningkatan tata kelola pungutan retribusi.

Selain itu, daerah dengan produktivitas dan NTP rendah dapat mengalokasian belanja daerah yang mendukung basis kedaulatan pangan baik sektor pertanian dan perikanan, optimalisasi BUMDes/koperasi dalam rantai pasok pangan, serta penguatan Tim Pengendalian Inflasi Daerah (TPID) untuk menjaga stabilitas harga pangan.

C. *Strategi Kebijakan Fiskal Kewilayahan Tahun 2027*

Berbagai intervensi tematik seperti penurunan kemiskinan, pendidikan, kesehatan, dan kedaulatan pangan memerlukan efektivitas kebijakan fiskal yang kuat, terintegrasi, dan berbasis kinerja. Oleh karena itu, strategi kebijakan fiskal kewilayahan diarahkan untuk memastikan bahwa instrumen pendapatan, belanja, dan pembiayaan daerah mampu secara efektif mendukung pencapaian pertumbuhan ekonomi yang inklusif dan berkelanjutan di seluruh wilayah.

Sebagai tindak lanjut dari arah dan strategi kewilayahan, kebijakan fiskal kewilayahan 2027 difokuskan pada penguatan efektivitas dan ketepatan sasaran intervensi fiskal melalui pendekatan berbasis kinerja. Strategi ini menekankan pada pentingnya optimalisasi pendapatan daerah, sinkronisasi antara belanja pemerintah pusat dan daerah, dan alokasi belanja daerah produktif, serta inovasi pembiayaan daerah yang berkelanjutan, prudent, dan mampu mendorong akselerasi pembangunan tanpa meningkatkan risiko fiskal secara berlebihan.

a) *Pendapatan Daerah*

Kebijakan PDRD diarahkan untuk meningkatkan kapasitas fiskal daerah sekaligus menjaga iklim investasi dan kualitas pelayanan publik. Strategi optimalisasi dilakukan melalui penguatan basis data, digitalisasi layanan, sinergi pemungutan pajak (seperti Pajak Kendaraan Bermotor/PKB dan Mineral Bukan Logam dan Batuan/MBLB), serta interkoneksi data antar pemerintah. Penetapan target pendapatan harus realistis berdasarkan kondisi makroekonomi dan potensi penerimaan PDRD. Selain itu, pemberian insentif fiskal dilakukan secara

selektif untuk mendukung pertumbuhan ekonomi serta mempertimbangkan aspek keadilan.

Penguatan penggalian potensi pajak sangat diperlukan untuk meminimalisasi kesenjangan antara potensi dan realisasi penerimaan (tax gap). Saat ini, tantangan utama masih ditemukan pada PKB terkait kepatuhan pembayaran, Pajak Bahan Bakar Kendaraan Bermotor (PBBKB) terkait pelaporan atas distribusi Jenis Bahan Bakar Umum (JBU) untuk industri, dan PBB-P2 terkait pemutakhiran Nilai Jual Objek Pajak (NJOP). Pemanfaatan teknologi dan data spasial menjadi kunci utama dalam memetakan objek pajak secara lebih akurat dan berkelanjutan.

Pemerintah daerah wajib meningkatkan kepatuhan terhadap alokasi belanja yang ditentukan (earmarking) untuk memastikan pelayanan publik yang berkualitas. Sesuai UU No. 1 Tahun 2022, penerimaan dari pajak tertentu, yaitu PKB dan opsennya, Pajak Rokok, Pajak Barang dan Jasa Tertentu (PBJT) Tenaga Listrik, dan Pajak Air Tanah harus dialokasikan kembali untuk mendanai kegiatan yang telah ditentukan guna mendukung pembangunan yang produktif. Hal ini bertujuan agar modalitas pembangunan dari PDRD dirasakan langsung manfaatnya oleh masyarakat.

Sinergi antarlevel pemerintah dan partisipasi bermakna dari masyarakat menjadi fondasi utama dalam memperkuat akseptabilitas kebijakan pajak. Kerja sama antara pemerintah provinsi dan kabupaten/kota dalam pemungutan opsen perlu ditingkatkan, dibarengi dengan komunikasi publik yang transparan. Pelibatan masyarakat dalam perumusan kebijakan berfungsi untuk memitigasi gejolak sosial serta meningkatkan kepatuhan wajib pajak.

b) *Belanja Daerah*

Pemerintah daerah harus memperkuat tata kelola belanja melalui perencanaan yang matang dan evaluasi berbasis kinerja demi efisiensi anggaran. Langkah ini krusial untuk memastikan setiap pengeluaran berkontribusi langsung pada peningkatan daya saing ekonomi daerah. Dengan penguatan tata kelola, belanja daerah bertransformasi dari sekadar penyerapan anggaran menjadi instrumen pembangunan yang efektif.

Alokasi belanja perlu diprioritaskan untuk menurunkan kesenjangan wilayah dan memenuhi SPM di daerah tertinggal. Fokus anggaran dialihkan pada pemerataan akses agar kualitas layanan publik tidak terkonsentrasi di wilayah tertentu saja. Hal ini memastikan bahwa manfaat pembangunan dapat dirasakan secara adil oleh seluruh lapisan masyarakat di berbagai zona kewilayahan.

Strategi belanja diarahkan pada pemenuhan kewajiban sektor dasar, skema transfer berbasis kinerja, serta program yang adaptif terhadap tantangan masa depan. Daerah diinstruksikan untuk disiplin dalam alokasi pendidikan dan kesehatan serta memperkuat ketahanan pangan lokal dan mitigasi bencana. Pendekatan proaktif ini bertujuan untuk membangun ketahanan daerah dalam menghadapi dinamika ekonomi dan risiko lingkungan jangka menengah.

c) *Pembiayaan Daerah dan Pengendalian Batas Maksimal Kumulatif APBD*

Inovasi pembiayaan kreatif sangat diperlukan untuk mengatasi keterbatasan fiskal daerah dalam mendanai proyek pembangunan besar. Pola lama harus ditinggalkan demi mengoptimalkan dana melalui instrumen strategis seperti pinjaman daerah melalui PT SMI. Pendekatan ini memungkinkan daerah tetap produktif menjalankan kebijakan fiskal nasional meskipun memiliki ruang anggaran yang sempit. Sebagai terobosan kebijakan, penggunaan kurang bayar Dana Bagi Hasil (KB-DBH) sebagai instrumen pembayaran pinjaman daerah merupakan inovasi fiskal yang strategis. Melalui mekanisme ini, hak daerah atas KB-DBH yang belum terbayarkan diperhitungkan langsung sebagai pembayaran kewajiban pinjaman, sehingga menciptakan efisiensi arus kas fiskal pusat-daerah. Kebijakan ini diharapkan dapat: (i) mengurangi akumulasi kewajiban KB-DBH Pemerintah Pusat; (ii) membantu daerah membayar kewajiban pinjaman tanpa mengurangi kas daerah; (iii) mengurangi risiko gagal bayar (default risk) pinjaman daerah; (iv) mendorong daerah untuk mengakses pembiayaan kreatif berupa pinjaman daerah; serta (v) memperkuat kepercayaan daerah terhadap komitmen Pemerintah Pusat dalam pembayaran KB-DBH.

Dengan demikian, kebijakan ini tidak hanya berfungsi sebagai solusi teknis fiskal, tetapi juga sebagai katalis perluasan akses pembiayaan daerah dan penguatan hubungan keuangan pusat-daerah. Peningkatan keterlibatan sektor swasta melalui skema KPBU menjadi solusi pemerataan infrastruktur. Meski sektor transportasi telah mendominasi, pemerintah daerah perlu mendorong proyek KPBU skala kecil pada sektor fasilitas umum lainnya. Diversifikasi sektor ini penting agar pembangunan infrastruktur dasar tidak hanya bertumpu pada dana pemerintah, tetapi juga didukung oleh investasi swasta.

Penyederhanaan prosedur dan sinergi pendanaan dengan lembaga keuangan (Special Mission Vehicle/SMVs) menjadi kunci untuk mengatasi tantangan investasi proyek skala kecil. Tantangan berupa proses yang rumit dan biaya penyiapan yang tinggi perlu dimitigasi dengan insentif serta kolaborasi bersama

PT. PII dan PT. SMF. Fokus kolaborasi ini diarahkan pada sektor krusial seperti pengelolaan sampah dan air minum yang berdampak langsung pada kualitas hidup masyarakat.

Pemanfaatan pinjaman daerah konsesional menjadi bentuk afirmasi fiskal bagi daerah dengan kapasitas ekonomi terbatas. Skema dengan bunga rendah dan tenor panjang ini memberikan ruang bagi daerah tertinggal untuk berinvestasi pada layanan dasar tanpa membebani keuangan daerah secara berlebihan. Selain itu, instrumen ini berfungsi melatih disiplin fiskal sekaligus menjamin keberlangsungan proyek strategis seperti kesehatan dan sanitasi.

Di sisi instrumen pembiayaan, diversifikasi perlu terus didorong dengan mengeksplorasi potensi obligasi daerah dan sukuk daerah (municipal bond, termasuk green bond, maupun blue bond) sebagai alternatif sumber pembiayaan jangka panjang. Instrumen-instrumen ini tidak hanya memperluas basis investor, tetapi juga dapat memberikan sinyal komitmen daerah terhadap pembangunan berkelanjutan kepada pasar modal. Kombinasi inovasi pembiayaan dan penguatan peran swasta akan mempercepat pembangunan infrastruktur serta perumahan secara nasional. Sinergi berbagai sumber pendanaan non-APBD memastikan kebijakan efisiensi anggaran berjalan efektif tanpa mengorbankan target pembangunan. Hasil akhirnya adalah peningkatan kesejahteraan masyarakat yang lebih cepat dan merata di seluruh wilayah Indonesia.

Pengendalian Batas Maksimal Kumulatif Defisit APBD

Pengelolaan defisit APBD merupakan instrumen fiskal yang sah untuk mendukung pendanaan pembangunan daerah sesuai mandat undang-undang. Pemerintah daerah diperbolehkan menganggarkan defisit agar proyek strategis tetap berjalan meskipun penerimaan terbatas. Ruang ini diberikan sebagai fleksibilitas fiskal untuk memastikan roda pembangunan di daerah tidak terhenti.

Pengendalian defisit wajib mematuhi prinsip kehati-hatian fiskal guna menjaga batas aman akumulasi defisit nasional sebesar 3 persen dari PDB. Batasan ini mencakup gabungan defisit pemerintah pusat dan daerah untuk menjamin stabilitas ekonomi makro. Penegakan disiplin anggaran ini sangat penting agar beban utang publik tetap terkendali dan menjaga kesinambungan fiskal jangka panjang.

Pemerintah menetapkan Batas Maksimal Kumulatif Defisit (BMKD) setiap tahun sebagai alat kendali agar kebijakan fiskal daerah selaras dengan kebijakan nasional. Penetapan BMKD memastikan bahwa penggunaan ruang defisit oleh setiap daerah tetap terukur dan sesuai dengan kemampuan fiskal negara. Mekanisme ini mencegah adanya tekanan berlebih pada

stabilitas sistem keuangan akibat pembiayaan utang daerah yang tidak terkontrol. Evaluasi kapasitas fiskal dan kemampuan pengembalian pinjaman menjadi syarat utama dalam menyetujui pembiayaan defisit melalui utang daerah. Pemerintah secara ketat memantau rasio beban utang agar setiap pinjaman yang diambil daerah memiliki profil risiko yang terjaga. Hal ini bertujuan untuk melindungi kesehatan anggaran daerah di masa depan agar tetap mampu membiayai layanan dasar publik.

Realisasi defisit APBD secara agregat dalam beberapa tahun terakhir menunjukkan kondisi yang terkendali di bawah batas maksimal yang ditetapkan. Meskipun ruang defisit tersedia, pemerintah daerah cenderung menerapkan pola pengelolaan yang konservatif dan hati-hati sesuai kapasitas jangka menengah. Tren positif ini mencerminkan komitmen daerah dalam menjaga kesehatan fiskal daerah sambil tetap berupaya membangun infrastruktur.

Upaya pengendalian ini bertujuan untuk menjamin percepatan pembangunan daerah yang berkelanjutan tanpa mengorbankan stabilitas fiskal jangka menengah dan panjang. Dengan menjaga rasio defisit dan utang pada level yang aman, pemerintah daerah tetap memiliki ruang gerak untuk mendanai proyek strategis di masa depan. Sinergi ini pada akhirnya menciptakan keseimbangan antara kebutuhan investasi infrastruktur yang mendesak dan kesehatan fiskal nasional. Pemerintah akan terus memperkuat pengendalian defisit dan utang daerah melalui mekanisme evaluasi serta penetapan batas maksimal kumulatif tahunan yang ketat. Langkah ini mencakup koordinasi intensif antara pusat dan daerah guna memastikan bahwa setiap rencana pembiayaan tetap berada dalam koridor kebijakan fiskal nasional. Penguatan pengawasan ini menjadi instrumen utama untuk mencegah risiko gagal bayar dan menjaga kepercayaan pasar terhadap stabilitas ekonomi daerah.

Secara keseluruhan, harmonisasi kebijakan fiskal pusat dan daerah diarahkan untuk memastikan bahwa setiap instrumen fiskal dapat berfungsi sebagai pengungkit utama dalam mendorong pertumbuhan ekonomi yang inklusif, berkualitas, dan berkelanjutan. Menempatkan pertumbuhan ekonomi sebagai jangkar, serta mengintegrasikan berbagai dimensi pembangunan sebagai instrumen pendukung, kebijakan fiskal kewilayahan diharapkan mampu mempercepat konvergensi antarwilayah dan memperkuat fondasi menuju Indonesia Emas 2045.

D. Pagu Indikatif Transfer Ke Daerah Tahun 2027

Pemerintah berupaya terus melanjutkan penyempurnaan dalam pengalokasian, penyaluran dan penggunaan anggaran TKD, khususnya dalam mendukung program-program prioritas nasional. Strategi pengelolaan TKD tersebut dilakukan melalui penguatan sinergi belanja pusat dan daerah, kebijakan penyaluran TKD berbasis kinerja untuk sebagian jenis TKD, penguatan APIP dalam melakukan pengawasan, dan peningkatan kualitas penyaluran TKD. Anggaran TKD sebagai instrumen fiskal bertujuan untuk mengakselerasi pembangunan dan pertumbuhan ekonomi di daerah serta menciptakan pembangunan yang merata dan berkeadilan. Pengalokasian dan penggunaan TKD harus memberikan kontribusi optimal dalam program-program prioritas nasional dan meraih capaian rencana pembangunan nasional khususnya dalam mendukung Visi Indonesia Emas 2045.

Arah kebijakan umum TKD tahun 2027 adalah sebagai berikut: (i) meningkatkan sinergi dan harmonisasi belanja pusat dan daerah melalui penggunaan TKD yang terarah, terukur, akuntabel, dan transparan; (ii) mendukung daya saing daerah melalui belanja berkualitas, sinergi dengan pembiayaan inovatif, dan penguatan local taxing power; (iii) meningkatkan efektivitas peran TKD dalam mendukung PKPN utamanya pendidikan, kesehatan, Koperasi Desa/Kelurahan Merah Putih, dan kedaulatan pangan; dan (iv) memperkuat sinergi pemanfaatan TKD dan Pajak Daerah dan Retribusi Daerah (PDRD) untuk pemerataan kualitas layanan publik di daerah. Pagu Indikatif TKD pada tahun 2027 direncanakan sebesar Rp710,0 triliun sampai Rp810,0 triliun, dipengaruhi oleh penyelarasan terhadap kebijakan strategis Pemerintah, outlook pendapatan negara yang dibagihasilkan tahun sebelumnya, kebutuhan anggaran untuk pelayanan dasar publik daerah, serta kemampuan keuangan negara.

3.1.2. Kondisi Perekonomian Provinsi Lampung

Secara keseluruhan perekonomian Lampung pada 2025 masih bertumpu pada keunggulan komoditas pertanian dan industri pengolahan, dengan dukungan penguatan konsumsi rumah tangga. Pertumbuhan ekonomi Lampung hingga tahun 2025 cukup baik, yaitu tumbuh sebesar 5,28 persen, meningkat cukup signifikan dari tahun 2024 yang tumbuh sebesar 4,57 persen. Hal tersebut lebih tinggi dibandingkan dengan pertumbuhan ekonomi di Pulau Sumatra sebesar 4,81%, namun lebih rendah dibandingkan nasional sebesar 5,11%. Lampung menempati peringkat ketiga tertinggi di Sumatra dan berkontribusi signifikan sebesar 9,98% terhadap total PDRB Sumatera, ditopang sektor pertanian dan konsumsi rumah tangga yang kuat.

Struktur Perekonomian Lampung tahun 2025 didorong oleh hampir semua lapangan usaha, namun lapangan usaha yang mendominasi adalah Pertanian, Kehutanan, dan Perikanan yang tetap menjadi pilar utama dengan kontribusi mencapai 38,89% terhadap PDRB didorong oleh subsektor tanaman pangan (padi, jagung, singkong) dan perikanan. Industri Pengolahan memberikan kontribusi cukup signifikan yaitu mencapai 17,66 – 19,11 % terutama dalam industri berbasis hasil pertanian, selanjutnya diikuti oleh Perdagangan dan Konstruksi dimana Sektor perdagangan besar/eceran (14,36%) dan konstruksi (9,30%) yang juga merupakan pilar penting pertumbuhan ekonomi. Peranan keempat lapangan usaha tersebut dalam perekonomian Lampung mencapai 81,66 persen. Sementara dari sisi pengeluaran, tidak menunjukkan perubahan yang berarti. Perekonomian Lampung masih didominasi oleh Komponen Komsumsi Rumah Tangga yang mencakup lebih dari separuh PDRB Lampung yaitu sebesar 60 persen, hal ini menandakan daya beli masyarakat masih menjadi penggerak utama ; diikuti oleh Investasi (PMTB) yang menunjukan adanya Pertumbuhan investasi (PMTB) dengan tumbuh positif (di atas 6%), didorong lonjakan investasi domestik. Komponen Ekspor juga memberikan peran yang cukup strategis dalam mendorong pertumbuhan ekonomi.

Laju pertumbuhan ekonomi yang relatif kuat mampu meningkatkan kesejahteraan masyarakat, tercatat tingkat pengangguran terbuka di Lampung mengalami kenaikan tipis sebesar 0,02 persen poin menjadi 4,21 pada Agustus 2025 dibandingkan periode yang sama di tahun 2024 yaitu sebesar 4,19, meskipun ada kenaikan tipis akan tetapi pasar kerja di Lampung dilaporkan tetap stabil dengan jumlah penduduk bekerja yang terserap cukup tinggi selama 2025. Angka kemiskinan Lampung juga konsisten menurun, dari sebelumnya 10,62 persen pada September tahun 2024, turun menjadi 9,66 persen pada September 2025. Sementara Inflasi di Lampung pada tahun 2025 sebesar 1,25 persen, turun dibandingkan pada tahun 2024 sebesar 1,57 persen. Untuk tingkat ketimpangan pengeluaran di Lampung yang diukur menggunakan Rasio Gini yang berdasarkan data mengalami perbaikan, dari sebelumnya 0,301 pada September tahun 2024 turun menjadi 0,287 pada September tahun 2025. Salah satu upaya meningkatkan pemerataan ekonomi adalah melalui pengembangan investasi, guna mengurangi ketimpangan pembangunan. Selain itu, pentingnya menarik investor, baik dalam negeri maupun asing, untuk berinvestasi di sektor industri, pelabuhan, manufaktur, dan energi. Pembangunan infrastruktur yang menghubungkan antar wilayah harus terus digencarkan guna meningkatkan daya saing ekonomi. Pemerintah juga mendorong kolaborasi antara pemerintah pusat, daerah, dan desa agar pembangunan berjalan optimal. Dengan strategi ini, Lampung diharapkan memiliki pertumbuhan ekonomi yang lebih merata dan berdaya saing tinggi.

3.1.3. Proyeksi dan Arah Pembangunan Provinsi Lampung

Mendasarkan pada kondisi-kondisi perekonomian lampung ditahun tahun sebelumnya, perekonomian Lampung pada tahun 2027 diproyeksikan pada kisaran angka 6,00 persen. Sementara inflasi diproyeksikan terkendali pada kisaran 2,5 ± 1 persen.

Proyeksi pertumbuhan ekonomi di tahun 2027 diharapkan dapat berdampak pada penurunan angka kemiskinan dan tingkat pengangguran terbuka, serta meningkatnya PDRB per kapita di Lampung. Tahun 2027, angka kemiskinan diproyeksikan pada kisaran angka 7,79 – 8,79 persen dan Tingkat Pengangguran Terbuka pada kisaran angka 3,40 – 3,85 persen. Di sisi lain, PDRB per Kapita diharapkan akan meningkat pada kisaran angka 65,3 juta rupiah/kapita/tahun. Penurunan Angka Kemiskinan dan TPT diharapkan akan dibarengi dengan menurunnya kesenjangan pendapatan masyarakat yang diukur dari Indeks/Rasio Gini sebesar 0,273 – 0,279 di tahun 2027. Gambaran proyeksi indikator ekonomi Lampung tahun 2027 dapat dilihat pada tabel dibawah ini.

Tabel 3.1
Proyeksi Indikator Ekonomi Daerah Provinsi Lampung Tahun 2027

No	Indikator	Capaian 2025	Target 2026	Proyeksi / Target 2027
1	Pertumbuhan Ekonomi (%)	5,28	5,5	5,3 – 6,1
2	PDRB Per Kapita	55,01	60,10	65,30
3	Tingkat Kemiskinan (%)	9,66	8,79-9,0	8,20 – 9,00
4	Rasio Gini	0,287	0.274-0,280	0,273 – 0,279
5	Tingkat Pengangguran Terbuka (TPT)	4,14	3,51-3,95	3,56 – 4,14
6	Inflasi	1,25	-	2,5 ± 1

Sumber : Bappeda Provinsi Lampung, 2026

3.1.4. Kondisi Perekonomian Kabupaten Tulang Bawang Barat

Pertumbuhan ekonomi Kabupaten Tulang Bawang Barat pada tahun 2025 terjadi peningkatan (tumbuh) dari tahun sebelumnya walau pertumbuhannya melambat yaitu 5,15 persen tahun 2025, mengalami peningkatan 0,60 dari Tahun 2024 yang sebesar 4,55 persen, dimana pertumbuhan tersebut perekonomian Kabupaten tersebut masih dibawah jika dibandingkan dengan kondisi pertumbuhan ekonomi Provinsi Lampung ditahun 2025.

Struktur Perekonomian Kabupaten Tulang Bawang Barat didukung oleh sektor-sektor primer yang menjadi penggerak utama ekonomi di Kabupaten Tulang Bawang Barat yaitu pertanian, kehutanan dan perikanan yang memberikan kontribusi terbesar, sebesar 32,11% selajutnya diikuti oleh sektor industri pengolahan memberikan kntribusi sebesar 28,6% terhadap PDRB Kabupaten Tulang Bawang Barat. Tingkat Pengangguran Terbuka (TPT) di Kabupaten Tulang Bawang Barat tahun 2025 mecapai 3,71 persen yang jika dibandingkan dengan capaian tahun 2024 sebesar 4,12

persen terjadi penurunan sebanyak 0,41 persen. Akan tetapi capaian Tingkat Pengangguran Terbuka (TPT) Kabupaten Tulang Bawang Barat di tahun 2025 masih lebih baik dibandingkan dengan angka Tingkat Pengangguran Terbuka (TPT) Provinsi Lampung maupun nasional. Angka kemiskinan konsisten mengalami penurunan dari sebelumnya 7.22 persen di tahun 2024 menjadi 6,72 persen pada tahun 2025. Mengukur inflasi di Kabupaten Tulang Bawang Barat, yang bukan merupakan daerah perhitungan inflasi di provinsi lampung maka memerlukan pendekatan alternatif yaitu dengan menggunakan Penghitungan inflasi Kabupaten Mesuji yang telah menjadi salah satu Kabupaten di Provinsi Lampung dalam pengukuran inflasi, digunakannya angka inflasi dari Kabupaten Mesuji dikarenakan inflasi dari Kabupaten mesuji dapat menjadi proksi representatif untuk menggambarkan kondisi inflasi di Kabupaten Tulang Bawang Barat mengingat kedua Kabupaten ini yang memiliki karakteristik ekonomi dan geografis yang serupa, untuk inflasi di tahun 2025 adalah sebesar 2.69 persen. Tingkat ketimpangan pendapatan di Kabupaten Tulang Bawang Barat yang diukur menggunakan angka indeks gini atau rasio gini terjadi penurunan, dari sebelumnya 0,297 pada tahun 2024 turun menjadi 0,239 pada tahun 2025.

3.1.5. Proyeksi dan Arah Pembangunan Kabupaten Tulang Bawang Barat.

Berdasarkan kondisi ekonomi kabupaten Tulang Bawang Barat tahun 2024 dan tahun 2025, perencanaan pembangunan daerah Kabupaten Tulang Bawang Barat untuk tahun 2027 akan sangat dipengaruhi juga oleh berbagai faktor eksternal yang berupa tantangan dan prospek kedepannya. Tantangan dan prospek perekonomian daerah ini dapat berupa kebijakan pemerintah baik kebijakan dari Pemerintah Daerah Kabupaten sendiri maupun wilayah diatasnya ataupun berupa fenomena-fenomena lainnya baik yang bersifat lokal, nasional, maupun global.

Kebijakan ekonomi daerah Kabupaten Tulang Bawang Barat diarahkan pada perekonomian lokal yang berketahanan dan berkelanjutan yang difokuskan pada peningkatan potensi produk unggulan daerah terutama yang bertumpu pada sektor pertanian dan industri pengolahan, pariwisata, serta lingkungan hidup. Sedangkan di sisi lain, pembangunan infrastruktur, pengembangan teknologi dan peningkatan sumber daya manusia diharapkan dapat mendorong peningkatan investasi dan menciptakan lapangan kerja yang lebih luas dengan fokus utama untuk menurunkan angka kemiskinan, ginirasio, Tingkat Pengangguran Terbuka (TPT), meningkatkan Indeks Pembangunan Manusia (IPM) serta meningkatkan Pendapatan. Sedangkan untuk kebijakan ekonomi berdasarkan pada RPJMD Tahun 2025-2029 Kabupaten Tulang Bawang Barat memiliki tujuan dan sasaran serta strategi dari perekonomian yang akan

dicapai ataupun dilaksanakan sebagai berikut:

1. Tujuan
   Stabilitas ekonomi daerah yang berkualitas, menyebar, dan inklusif berbasis potensi unggulan.
2. Sasaran
   Untuk sasaran yang akan dicapai adalah sebagai berikut:
   a. Meningkatnya pertumbuhan sektor unggulan daerah disertai kesejahteraan petani, dan peran investasi terhadap ekonomi daerah;
   b. Terjaganya stabilitas Ekonomi Makro Daerah;
   c. Menurunnya Kemiskinan dan angka pengguran;
   d. Meningkatnya Produktivitas UMKM dan BUMD; dan
   e. Meningatnya perkembangan Desa (Tiyuh).
   f. Meningkatnya Standar Kehidupan Layak Masyarakat

3. Arah Kebijakan dan Strategi
   Adapun Arah Kebijakan terkait pembangunan ekonomi di Kabupaten Tulang Bawang Barat berdasarkan Dokumen RPJMD tahun 2025 – 2029 adalah " Peningkatan Produktivitas dan Daya Saing Sektor Ekonomi Produktif ". Selanjutnya untuk strategi dalam mejalankan pembangunan perekonomian di Kabupaten Tulang Bawang Barat berdasarkan RPJMD tahun 2025 – 2029 di tahun ke – dua (2027) yang dikaitkan dengan program kerja Bupati adalah sebagai berikut :

No	Arah Kebijakan	Program Kerja Bupati	Strategi Pembangunan
			Tahap Ke-II RPJMD Tahun 2025 – 2029 (Tahun 2027)
	Peningkatan Produktivitas dan Daya Saing Sektor Ekonomi Produktif	Meningkatkan pertumbuhan sektor unggulan (Pertanian, Peternakan dan Perikanan)	1. Membuat Pusat Pembelajaran Komunitas di tingkat desa yang dikelola oleh penyuluh. 2. Mempermudah akses pelaku usaha ke program kredit mikro atau pembiayaan dari perbankan dengan bunga rendah 3. Perkenalkan aplikasi sederhana untuk pencatatan transaksi dan manajemen stok. 4. Mendorong petani untuk tidak hanya bergantung pada satu jenis komoditas 5. Mempermudah akses petani terhadap sumber pembiayaan yang terjangkau, 6. Mendorong petani untuk asuransi pertanian dalam rangka melindungi petani dari risiko gagal panen 7. Menerapkan kebijakan yang melindungi lahan pertanian produktif dari alih fungsi lahan
		Meningkatkan peran investasi terhadap ekonomi daerah	1. Diversifikasi investasi di sektor teknologi, dan pariwisata, melalui insentif dan kebijakan investasi 2. Membentuk kemitraan strategis untuk menarik investasi. 3. Pengembangan kawasan pariwisata guna meningkatkan daya tarik pariwisata dan ekonomi kreatif 4. Perluasan Promosi dan Fasilitasi Investasi
		Menjaga Stabilitas Ekonomi Makro	1. Memperkuat tim pemantau untuk mematau harga secara berkala. 2. Memastikan rantai pasok dan distribusi barang dari produsen ke konsumen berjalan lancar tanpa hambatan. 3. Menjaga cadangan pangan yang memadai melalui Bulog daerah atau lembaga lain. 4. Memperkuat koordinasi untuk mendapatkan informasi inflasi terkini guna menyusun kebijakan. 5. Fokus pada pengembangan sektor-sektor ekonomi yang memiliki potensi besar dan keunggulan komparatif di daerah. 6. Investasi pada pendidikan dan pelatihan vokasi yang relevan dengan kebutuhan pasar kerja daerah 7. Mendorong adopsi teknologi dan inovasi di berbagai sektor 8. Mendorong masyarakat dan pelaku UMKM untuk mengakses layanan keuangan formal. 9. Memberikan akses permodalan, pelatihan manajemen, dan pendampingan pemasaran bagi UMKM 10. Penetapan Kawasan Transmigrasi

No	Arah Kebijakan	Program Kerja Bupati	Strategi Pembangunan
			Tahap Ke-II RPJMD Tahun 2025 – 2029 (Tahun 2027)
			11. Pengembangan Skema Transmigrasi yang Inovatif dengan menciptakan skema transmigrasi yang lebih fleksibel 12. Menjaga cadangan pangan yang memadai melalui Bulog daerah atau lembaga lain 13. Melakukan koordinasi untuk mendapatkan informasi inflasi terkini guna menyusun kebijakan.
		Menurunkan Angka Kemiskinan dan Penganguran	1. Memastikan akses universal terhadap pendidikan berkualitas yaitu fasilitas sarana prasanan yang memadai dan guru yang kompeten. 2. Menyediakan pelatihan keterampilan yang sesuai dengan kebutuhan pasar kerja lokal dan regional. 3. Memberikan beasiswa atau bantuan biaya pendidikan bagi anak-anak dari keluarga miskin. 4. Memastikan seluruh masyarakat, terutama kelompok miskin, memiliki akses terhadap layanan kesehatan yang terjangkau dan berkualitas. 5. Program intervensi gizi, terutama untuk ibu hamil dan balita, guna mencegah stunting dan masalah gizi lainnya. 6. Peningkatan akses terhadap sanitasi layak dan air bersih untuk mencegah penyakit yang seringkali membebani pengeluaran keluarga miskin. 7. Memberikan pelatihan kewirausahaan, akses permodalan, pendampingan bisnis, dan fasilitas pemasaran bagi UMKM. 8. Mendorong Bantuan Sosial Bersyarat seperti program yang memberikan bantuan tunai dengan syarat tertentu (misalnya, anak harus sekolah, ibu hamil harus memeriksakan kesehatan) sebagai investasi pada SDM keluarga miskin. 9. Memastikan masyarakat miskin memiliki akses yang adil terhadap lahan, modal, dan teknologi sebagai upaya meningkatkan produktivitas. 10. Menyediakan bantuan sosial bagi kelompok rentan yang tidak mampu bekerja atau yang terkena dampak bencana/krisis ekonomi. 11. Mendorong kepesertaan dalam program asuransi sosial seperti BPJS Ketenagakerjaan dan BPJS Kesehatan untuk memberikan perlindungan finansial saat terjadi risiko. 12. Mendorong pertumbuhan sektor-sektor yang memiliki potensi besar dalam menyerap tenaga kerja. 13. Melatih kemampuan non-teknis dan adaptabilitas yang sangat dibutuhkan

No	Arah Kebijakan	Program Kerja Bupati	Strategi Pembangunan Tahap Ke-II RPJMD Tahun 2025 – 2029 (Tahun 2027)
			14. Mengembangkan pusat informasi yang menyediakan data akurat tentang lowongan kerja, tren pasar kerja, dan keterampilan yang dibutuhkan. 15. Mengadakan bursa kerja dan pameran karir 16. Memberikan bimbingan karir bagi pencari kerja, terutama lulusan baru. 17. Memberikan pelatihan tentang pengelolaan bisnis 18. Mempermudah akses ke modal usaha 19. Menyediakan fasilitas inkubator bisnis untuk membantu startup dan UMKM berkembang. 20. Adanya regulasi yang melindungi hak-hak pekerja namun tidak menghambat investasi dan penciptaan lapangan kerja.
		Meningkatkan Produktivitas UMKM dan BUMD	1. Mendorong pemanfaatan media sosial, e-commerce, dan platform online lainnya untuk memperluas jangkauan pasar, promosi, dan penjualan produk. 2. Mendorong Penggunaan perangkat lunak akuntansi digital untuk pengelolaan keuangan. 3. Mendorong pemanfaatan data analisis dari platform digital untuk mengukur efektivitas strategi, memahami perilaku pelanggan, dan membuat keputusan bisnis yang lebih baik. 4. Memperluas pelatihan kewirausahaan, manajemen bisnis, literasi digital, dan keterampilan teknis yang relevan untuk UMKM. 5. Mendorong pengembangan keterampilan yang relevan dengan kebutuhan pasar. 6. Memperluas penyediaan skema pembiayaan yang mudah diakses dan dengan bunga terjangkau. 7. Memberikan edukasi mengenai pengelolaan keuangan yang baik untuk UMKM. 8. Melanjutkan riset dan pengembangan untuk menciptakan produk dan layanan baru yang sesuai dengan kebutuhan pasar atau meningkatkan kualitas produk yang sudah ada. 9. Memperkuat strategi pemasaran yang kreatif dan efektif. 10. Memperluas kemitraan dengan universitas, sektor industri, BUMN/BUMD, dan pemerintah untuk pertumbuhan kewirausahaan dan inovasi. 11. Memperkuat infrastruktur yang memadai, termasuk konektivitas digital, untuk membantu UMKM meningkatkan efisiensi operasional dan memperluas jangkauan pasar. 12. Memperkuat BUMD untuk fokus pada produk atau layanan unggulan.

No	Arah Kebijakan	Program Kerja Bupati	Strategi Pembangunan Tahap Ke-II RPJMD Tahun 2025 – 2029 (Tahun 2027)
			13. Memperhatikan kompensasi karyawan yang sesuai dengan standar dan kinerja. 14. Mengikutsertakan tenaga operasional dalam pelatihan dan pendidikan yang dapat menunjang kemampuan dalam melaksanakan pengelolaan BUMD. 15. BUMD dapat menjadi pusat pertumbuhan UMKM lokal melalui fasilitasi pembiayaan, pelatihan, dan integrasi dalam rantai pasok BUMD. 16. Memaksimalkan kerja sama dengan pihak ketiga yang memiliki jaringan lebih luas atau keahlian yang dapat meningkatkan daya saing BUMD. 17. Optimalisasi potensi ekonomi di daerah dalam upaya menggali dan mengembangkan sumber daya daerah.
		Meningkatkan Perkembangan Desa (Tiyuh)	1. Memperluas pelatihan keterampilan yang relevan dengan potensi Tiyuh. 2. Memperkuat pendidikan formal dan non-formal untuk meningkatkan literasi dan pengetahuan masyarakat. 3. Memberikan pelatihan dasar penggunaan media sosial, dan platform digital dalam mempromosikan produk Tiyuh, mengakses informasi, atau bahkan memasarkan potensi wisata Tiyuh. 4. Memperkuat edukasi tentang gaya hidup sehat, sanitasi, dan pentingnya pencegahan penyakit dalam upaya menciptakan masyarakat tiyuh yang lebih produktif. 5. Fasilitasi akses desa dan UMKM lokal terhadap sumber permodalan, baik dari perbankan, operasi, maupun program pemerintah seperti Kredit Usaha Rakyat (KUR) atau dana desa. 6. Mendorong pembangunan infrastruktur dasar seperti jalan, jembatan, pasokan air bersih, listrik, dan sanitasi di tiyuh 7. Memperluas jangkauan internet di tiyuh, baik melalui jaringan seluler maupun program internet tiyuh. 8. Membangun atau memperbaiki fasilitas penunjang kegiatan ekonomi tiyuh. 9. Memberikan edukasi dan melibatkan masyarakat dalam upaya pelestarian lingkungan, pengelolaan sampah, dan perlindungan sumber daya air. 10. Mempromosikan praktik pertanian yang ramah lingkungan, diversifikasi tanaman, dan penggunaan pupuk alami (organik) untuk menjaga kesuburan tanah dan keberlanjutan ingkungan.

No	Arah Kebijakan	Program Kerja Bupati	Strategi Pembangunan
			Tahap Ke-II RPJMD Tahun 2025 – 2029 (Tahun 2027)
			11. Memperkuat pelatihan kepada kepala desa dan perangkat desa mengenai tata kelola pemerintahan yang baik, perencanaan pembangunan, pengelolaan keuangan desa dan pelayanan publik. 12. Memperkuat dukungan dalam pembentukan dan pengembangan BUM Desa sebagai motor penggerak ekonomi di tiyuh. 13. Melestarikan nilai-nilai adat dan budaya Tiyuh sebagai identitas dan daya tarik tiyuh. 14. Memperkuat promosi nilai-nilai kebersamaan, gotong royong, dan toleransi antar warga.
		Meningkatkan Standar Kehidupan Layak Masyarakat	1. Memastikan akses pendidikan yang mudah dan terjangkau 2. Mendorong penggunaan teknologi dalam proses pembelajaran 3. Memberikan pelatihan berkelanjutan bagi guru untuk meningkatkan kompetensinya. 4. Mengembangkan program pendidikan vokasi yang relevan dengan kebutuhan pasar kerja lokal dan nasional. 5. Memberikan edukasi tentang pengelolaan keuangan dan literasi digital. 6. Memperkuat fasilitas kesehatan dasar dan fokus pada preventif dan promotif untuk mengurangi angka penyakit. 7. Mendorong partisipasi dan memperluas cakupan program jaminan kesehatan nasional 8. Melaksanakan peningkatan gizi, terutama untuk ibu hamil dan anak-anak balita, serta berikan edukasi kesehatan reproduksi dan keluarga berencana. 9. Mendorong investasi dan pengembangan sektor-sektor ekonomi yang berpotensi menciptakan banyak lapangan kerja. 10. Memberikan dukungan modal, pelatihan manajemen, pemasaran, dan akses teknologi kepada Usaha Mikro, Kecil, dan Menengah (UMKM). 11. Memastikan hak-hak pekerja terpenuhi. 12. Menyediakan program perumahan yang layak dan terjangkau bagi masyarakat berpenghasilan rendah. 13. Menyalurkan bantuan sosial kepada kelompok rentan dan miskin secara tepat sasaran, efektif, dan transparan. 14. Memberikan program pemberdayaan khusus bagi kelompok rentan

No	Arah Kebijakan	Program Kerja Bupati	Strategi Pembangunan
			Tahap Ke-II RPJMD Tahun 2025 – 2029 (Tahun 2027)
			15. Menyiapkan masyarakat dan infrastruktur untuk menghadapi bencana alam serta dampak perubahan iklim. 16. Menerapkan prinsip-prinsip tata kelola pemerintahan yang baik dan pelayanan publik yang efisien. 17. Melibatkan masyarakat secara aktif dalam setiap tahapan perencanaan, pelaksanaan, dan pengawasan pembangunan. 18. Memastikan penegakan hukum yang adil dan konsisten.

Selain dari kebijakan dan strategi yang akan dijalankan diatas ada beberapa kebijakan tambahan untuk menstabilkan dan mengakselerasikan terhadap pencapaian tujuan, yang diharapkan dapat meningkatkan kondisi perekonomian daerah, yaitu sebagai berikut:

a. Mengembangkan Peternakan menuju Tulang Bawang Barat Lumbung Ternak Kambing di Provinsi Lampung;
b. Melanjutkan Nenemo Mandiri Pangan dan K3W (Kolam, Kebun, Kandang dan wisata);
c. Melestarikan budaya, Pengembangan ekonomi kreatif.
d. Medorong Peningkatan UMKM dan memastikan diverisifikasi Panaman, dalam pengembangan hilirisasi Industri Pengolahan;

Selanjutnya terdapat Program Hasil terbaik Cepat (PHTC) dari Bupati dan Wakil Bupati yang diharapkan dapat menstabilkan perekonomian kabupaten Tulang Bawang Barat yaitu:

a. Memastikan persediaan pakan ternak dan bibit unggul melalui Inseminasi Buatan (IB) secara Gratis dan Sekolah Lapang pembuatan pupuk organic serta penyerdiaan Benih Unggul Perikanan dengan teknologi CBIB;
b. Fasilitasi KUR, mendorong Bumdes dan Koperasi Merah Putih berkembang.
c. Pengendalian Harga Bapokting (Bahan Pokok Dan Penting) tersedia di pasaran.

Agar pertumbuhan perekonomian daerah berjalan pada jalur yang benar perlu dijaga terciptanya kondisi keuangan yang mantap, yaitu dengan mengupayakan terciptanya pelaksanaan pembangunan yang aman secara politis dan layak secara ekonomis.

Berdasarkan kondisi dan perkembangan perekonomian Kabupaten Tulang Bawang Barat serta mempertimbangkan kondisi lingkungan internal dan eksternal, maka tantangan dan prospek perekonomian daerah yang dihadapi pada Tahun 2027 adalah sebagai berikut:

a. Diperkirakan perekonomian Kabupaten Tulang Bawang Barat masih akan dihadapkan pada sejumlah tantangan akibat pengaruh dari dinamika internal maupun lingkungan perekonomian global yang terjadi. Beragam tantangan dimaksud perlu disikapi secara arif dan komprehensif serta dengan langkah-langkah yang lebih nyata. Tantangan dimaksud antara lain masih mencakup :
    a) Pertumbuhan ekonomi Kabupaten Tulang Bawang Barat sangat lambat;
    b) Penurunan angka kemiskinan yang tidak signifikan;
    c) Kondisi infrastruktur jalan dan jembatan yang belum optimal mendukung perekonomian;
    d) Terdapat potensi gangguan terhadap ketenteraman dan ketertiban masyarakat dan radikalisme.

b. Prospek perekonomian daerah dengan adanya situasi keterbatasan dan efisiensi keuangan daerah dalam pembiayaan pembangunan daerah berimplikasi luas terhadap perekonomian daerah. Berkaitan dengan kondisi yang digambarkan diatas serta mendasarkan pada kondisi perekonomian tahun 2025 dan perkiraan tahun 2026 serta tantangan yang dihadapi pada masa mendatang maka usaha usaha yang harus dilakukan dalam pemantapan ekonomi daerah tahun 2027 adalah:
   a) Meningkatkan laju pertumbuhan ekonomi
   b) Meningkatkan aksesibilitas dan sinergitas antara masyarakat, dunia usaha dan lembaga pendidikan dengan pemerintah daerah;
   c) Menyediakan infrastruktur perekonomian yang memadai dan berkualitas untuk menunjang pertumbuhan dan distribusi ekonomi daerah;
   d) Meningkatkan kualitas pelayanan perizinan usaha;
   e) Meningkatkan kapasitas sumber daya manusia di sektor ekonomi lokal dan strategis.

Dengan memperhatikan berbagai dinamika global dan nasional, maka beberapa sasaran kinerja ekonomi dan sosial Kabupaten Tulang Bawang Barat tahun 2027 ditetapkan sebagai berikut:

Tabel 3.2
Sasaran Kinerja Ekonomi dan Sosial
Kabupaten Tulang Bawang Barat Tahun 2027

No	Uraian	Capaian 2025	Target 2026 RKPD TUBABA	Proyeksi / Target 2027		
				RKPD Prov. Lampung	RPJMD Kab. TUBABA	RKPD Kab. TUBABA
1	Pertumbuhan Ekonomi (%)	5,15	4,76	5,3 – 6,1	5,43	5,43
2	PDRB Perkapita (Rp Juta)	55,87	56,54	65,30	68,10	60,10
3	Tingkat Kemiskinan (%)	6,72	7,15	8,20 – 9,00	6,00 – 6,90	6,00 – 6,50
4	Rasio Gini	0,239	0,219-0,269	0,273 – 0,279	0,273-0,284	0,219-0,225
5	Tingkat Pengangguran Terbuka (%)	3,71	3,62	3,56 – 4,14	3,62-3,78	3,40 - 3,50

3.2. Arah Kebijakan Keuangan Daerah

Pengelolaan keuangan daerah merupakan sub sistem dari sistem pengelolaan keuangan Negara dan salah satu bagian pokok dalam penyelenggaraan pemerintahan daerah. Bagian dalam pengelolaan keuangan daerah adalah :

(1) kebijakan pendapatan daerah,
(2) kebijakan belanja daerah, dan
(3) kebijakan pembiayaan daerah.

Tiga kebijakan tersebut akan menjadi arahan pengelolaan keuangan daerah untuk mencapai tujuan pembangunan yang diharapkan. Strategi dan kebijakan pendapatan Kabupaten Tulang Bawang Barat dalam kebijakan pendanaan tahun 2027 adalah sebagai berikut:

a. Perlunya konsistensi penetapan angka proyeksi pendapatan sejak dalam dokumen perencanaan hingga dokumen anggaran, sehingga sinkronisasi belanja prioritas program dan kegiatan dapat terjaga mulai dari penyusunan RKPD sampai penetapan RAPBD.
b. Belanja SKPD didorong untuk peningkatan perekonomian daerah dan penerimaan pendapatan daerah, khususnya penerimaan retribusi dan pajak daerah
c. Optimalisasi sumber pendapatan dan penerimaan daerah melalui intensifikasi dan ekstensifikasi yang berdampak nyata terhadap peningkatan pendapatan daerah setiap tahunnya
d. Penentuan target pendapatan daerah, agar memperhitungkan potensi riil secara cermat, terukur, rasional serta memiliki kepastian hukum.
e. Dalam menentukan Target PAD, agar mempertimbangkan kondisi perekonomian sebelumnya, target indikator makro ekonomi dan realisasi penerimaan PAD minimal 3 tahun sebelumnya, sehingga memiliki prosedur operasional baku dalam penetapan target proyeksi pendapatan.
f. Meningkatkan pelayanan dan sosialisasi kepada masyarakat sebagai upaya meningkatkan kesadaran masyarakat dalam membayar pajak dan retribusi daerah.
g. Optimalisasi pendapatan PAD dari pajak dan retribusi melalui pendataan dan penetapan objek pajak
h. Meningkatkan koordinasi dan konsultasi kepada Pemerintah Provinsi dan Pemerintah Pusat dalam memacu pendapatan dari Dana Transfers
i. Meningkatkan kualitas pengelolaan aset dan keuangan daerah.

Efektivitas kebijakan, program dan kegiatan pembangunan yang tertuang dalam RKPD Tahun 2027 sebagai pelaksanaan agenda RPJPD tahun 2025-2045 dan RPJMD 2025-2029 Kabupaten Tulang Bawang Barat, tidak terlepas dari kapasitas anggaran yang dapat terkelola oleh pemerintah daerah. Untuk itu, kebutuhan belanja pembangunan daerah akan selalu mempertimbangkan kapasitas

fiskal daerah sebagai salah satu penopang strategis dalam implementasi RKPD, yang akan selalu berdampingan dengan sumber-sumber pendanaan non APBD, seperti APBN, Hibah, dana kemitraan swasta, swadaya masyarakat serta kontribusi pelaku usaha melalui Corporate Social Resposibility (CSR).

3.2.1 Proyeksi Keuangan Daerah dan Kerangka Pendanaan

Kemandirian keuangan daerah merupakan hal yang penting dalam penyelenggaraan pemerintah daerah. Suatu daerah yang kemampuan fiskalnya baik akan memiliki kemampuan yang lebih baik dalam mendesain dan melaksanakan kegiatan-kegiatan bagi peningkatan kesejahteraan masyarakatnya sehingga dapat menjalankan fungsi pelayanan kepada masyarakat dan keberlangsungan pembangunan daerah. Kemampuan pemerintah dapat diukur dari penerimaan pendapatan daerah.

3.2.1.1. Arah Kebijakan Pendapatan Daerah

Berdasarkan dengan Undang-undang Nomor 23 Tahun 2014 tentang Pemerintahan Daerah dan Undang-Undang Nomor 1 Tahun 2022 tentang Hubungan Keuangan Antara Pemerintah Pusat dan Pemerintah Daerah, Undang-undang Nomor 17 Tahun 2003 tentang Keuangan Negara, dan Peraturan Pemerintah Nomor 12 Tahun 2019 tentang Pengelolaan Keuangan Daerah serta lebih teknis mengacu pada Peraturan Menteri Dalam Negeri Nomor 77 Tahun 2020 tentang Pedoman Teknis Pengelolaan Keuangan Daerah, APBD merupakan dasar pengelolaan keuangan daerah dalam masa 1 (satu) tahun anggaran terdiri atas pendapatan daerah, belanja daerah dan pembiayaan daerah. Adapun sumber penerimaan daerah terdiri dari :

1. Pendapatan Asli Daerah (meliputi pajak daerah, retribusi daerah, hasil pengelolaan kekayaan daerah yang dipisahkan dan lain-lain PAD yang sah sesuai dengan peraturan perundang-undangan),
2. Pendapatan Transfer (meliputi Pendapatan Transfer Pemerintah Pusat yaitu meliputi DBH, DAU, DAK, Dana Otonomi Khusus dan Dana Desa serta Pendapatan Transfer Antar Daerah),
3. Lain-lain Pendapatan Daerah Yang Sah (meliputi Hibah, Dana Darurat, Dana Penyesuaian dan Otonomi khusus dan Bantuan Keuangan dari Pemerintah Daerah Lainnya),
4. Peneriamaan Pembiayaan Daerah (sisa lebih perhitungan anggaran tahun sebelumnya, Pencairan Dana Cadangan, Hasil Penjualan Kekayaan Daerah yang Dipisahkan, Penerimaan Pinjaman Daerah, Penerimaan Kembali Pemberian Pinjaman dan Penerimaan Piutang Daerah).

Pencapaian target proyeksi Pendapatan Daerah pada tahun anggaran 2027 secara umum akan dilakukan melalui upaya-upaya sebagai berikut:

a. Meningkatkan Pendapatan Daerah melalui perluasan obyek dan intensifikasi potensi pajak daerah dan Retribusi Daerah secara optimal;
b. Intensifikasi dan ekstensifikasi penerimaan PAD dan pembenahan manajemen.
c. Evaluasi/revisi Perda dan Perbup pajak daerah dan retribusi daerah
d. Mengoptimalkan sumber pendapatan daerah unggulan yang bersifat elastis serta pengembangan pembayaran perpajakan melalui digitalisasi (Elektronifikasi Transsaksi) dalam era 4.0.
e. Target pendapatan harus cermat, terukur, rasional dan memiliki kepastian hukum.
f. Meningkatkan pelayanan dan sosialisasi kepada obyek pajak
g. Revisi dan evaluasi Perda/Perbup dalam penyesuaian dasar penetapan tarip daerah.
h. Penyiapan data sistem, standar pengelolaan, keterampilan atas PBB perkotaan dan pedesaan yang akan berdampak nyata terhadap peningkatan pendapatan secara progresif.

Dengan adanya pelaksanaan opsen PKB dan BBNKB yaitu pungutan tambahan pajak menurut persentase tertentu yang dikenakan oleh kabupaten/kota atas pokok Pajak Kendaraan Bermotor (PKB) dan Bea Balik Nama Kendaraan Bermotor (BBNKB) sesuai dengan ketentuan peraturan perundang-undangan, yang mulai diberlakukan sejak Januari 2025. Dimana dengan adanya opsen PKB dan BBNKB ini diharapkan dapat meningkatkan Pendapatan Asli Daerah, hal ini dikarenakan dengan opsen PKB dan BBNKB menjadi bagian dari PAD Kabupaten/Kota.

Adapun upaya – upaya yang akan dilakukan oleh Pemerintah Daerah Kabupaten Tulang Bawang Barat untuk memaksimalkan pendapatan dari opsen PKB dan BBNKB tersebut adalah sebagai berikut:

a. Peningkatan Pelayanan dan Kemudahan Administrasi
   Dengan terus mendorog upaya pemerintah daerah untuk digitalisasi pelayanan PKB yaitu Menyediakan platform online untuk pembayaran pajak, pendaftaran kendaraan baru, dan mutasi kendaraan.
b. Meningkatkan Kesadaran dan Edukasi Masyarakat
   Dengan melaksanakan kampanye edukasi yaitu melakukan sosialiasi dan edukasi kepada masyarakat tentang pentingnya membayar pajak kendaraan bermotor dan manfaatnya bagi pembangunan daerah dari hasil pembayaran pajak kendaraan bermotor tersebut, serta melaksanakan sosialisasi melalui berbagai media seperti radio, media sosial, dan internet untuk menjangkau masyarakat luas.

c. Kebijakan Pajak yang Adil dan Proporsional
   Upaya yang telah dilaksanakan oleh pemerintah daerah Kabupaten Tulang Bawang Barat terkait dengan opsen PKB dan BBNKB yaitu dengan ditetapkanya Peraturan Daerah Kabupaten Tulang Bawang Barat Nomor 8 Tahun 2024 tentang Pajak Daerah dan Retribusi Daerah, yang didalamnya telah mengatur terkait pelaksanaan opsen PKB dan BBNKB.
d. Meningkatkan Koordinasi dan Sinergi Antar Instansi
   Melalui peningkatan koordinasi yang kuat antar instansi terkait seperti Samsat, kepolisian, Dinas Perhubungan, dan Badan Pusat Statistik untuk meningkatkan efektivitas pengelolaan PKB, serta Membangun sinergi dengan pihak swasta untuk meningkatkan jangkauan layanan PKB dan mempermudah proses pembayaran pajak.
e. Melakukan Evaluasi dan Monitoring
   Melakukan evaluasi secara berkala terhadap kinerja dan efektivitas upaya peningkatan PKB dan melakukan monitoring serta analisis data secara berkala untuk mengidentifikasi permasalahan dan potensi peningkatan PKB.

Agar kebijakan pendapatan daerah tersebut dapat dicapai, maka ditetapkan beberapa strategi yaitu :

a. pemberdayaan semua aparat dengan cara meningkatkan motivasi, kompensasi, disiplin dan etos kerja dalam rangka meningkatkan kinerja.
b. meningkatkan koordinasi dengan seluruh instansi dan institusi dalam rangka mengoptimalkan pendapatan daerah mulai dari tingkat Tiyuh/Kampung, Kecamatan, Kabupaten, Provinsi maupun Pusat.
c. memperluas jangkauan pelayanan, dengan memperluas tempat-tempat pelayanan pajak, retribusi dan pendapatan lainnya di kabupaten sepanjang dapat meningkatkan penerimaan pendapatan daerah.
d. melakukan pendekatan yang intensif dengan berbagai pihak, baik dalam rangka peningkatan sumbangan pihak ketiga maupun penerimaan yang bersumber dari bagi hasil dan Dana Alokasi Umum (DAU) serta Dana Alokasi Khusus (DAK).

Berkenan dengan Dana Alokasi Umum (DAU) Pemerintah Daerah dapat mengajukan usulan sesuai dengan Peraturan Menteri Keuangan Republik Indonesia Nomor : 35 tahun 2026 tentang Pengelolaan Dana Bagi Hasil dan Dana Alokasi Umum, dalam peraturan tersebut mengatur terkait DAU yang terdiri atas a). bagian DAU yang ditentukan penggunaannya, dan b.) bagian DAU yang tidak ditentukan penggunaannya yaitu Pasal 2 ayat (3). Lebih lanjut terkait ayat (4) pasal 2 mengatur peruntukan DAU yang ditetukan penggunaanya terdiri atas bagian DAU untuk urusan umum pada Daerah dan bagian

DAU untuk Urusan Pemerintahan di bidang Pendidikan, Kesehatan dan Pekerjaan Umum pada Daerah. Bagian DAU yang ditentukan penggunaannya untuk urusan layanan umum pada Daerah provinsi/kabupaten/kota digunakan untuk a). mendukung penggajian formasi PPPK Daerah yang dihitung berdasarkanproyeksi jumlah formasi PPPK yang akan diangkat, jumlah gaji pokok dan tunjangan melekat PPPK, dan jumlah bulan pembayaran gaji, b). mendukung pembangunan sarana dan prasarana, pemberdayaan masyarakat di Kelurahan yang dihitung dihitung berdasarkan jumlah Kelurahan di Daerah kabupaten/kota yang bersangkutan dikalikan dengan besaran satuan biaya per Kelurahan dengan Satuan biaya per Kelurahan ditetapkan oleh Menteri ; dan/atau c). kegiatan lainnya yang dihitung berdasarkan kriteria tertentu ditetapkan oleh Menteri, sedangan untuk bagian DAU yang ditentukan penggunaannya untuk Urusan Pemerintahan bidang pendidikan, bidang kesehatan, dan bidang pekerjaan umum, dihitung berdasarkan capaian kinerja Daerah dalam memenuhi target standar pelayanan minimal pada setiap Urusan Pemerintahan sesuai dengan ketentuan peraturan perundang-undangan.

Dalam bagian kedua Permenkeu-RI nomor 35 tahun 2026 pada pasal 110 megatur proses Penyusunan Rencana Penggunaan Dana Alokasi Umum yang Ditentukan Penggunaannya yang diawali dengan menteri/pimpinan lembaga menyampaikan usulan kegiatan dan subkegiatan penggunaan DAU yang ditentukan penggunaannya kepada Menteri melalui Direktur Jenderal Perimbangan Keuangan. Usulan kegiatan dan subkegiatan penggunaan DAU merupakan kegiatan dan subkegiatan yang memiliki keterkaitan dengan pencapaian indikator standar pelayanan minimal atau indikator yang digunakan dalam indeks kinerja, adapun untuk Kegiatan dan subkegiatan penggunaan DAU ditetapkan dengan Peraturan Menteri mengenai indikator tingkat kinerja daerah dan petunjuk teknis penggunaan bagian DAU yang ditentukan penggunaannya.

Selanjutnya Kepala Daerah menyampaikan RKP DAU/RKP DAU Perubahan yang ditentukan penggunaannya bidang pendidikan, bidang kesehatan, dan/atau bidang pekerjaan umum berdasarkan rincian alokasi DAU yang ditentukan penggunaannya pada tahun anggaran berkenaan dan perkiraan sisa DAU yang ditentukan penggunaannya pada tahun anggaran sebelumnya sesuai dengan kegiatan dan subkegiatan berdasarkan Peraturan Menteri Keuangan Republik Indonesia Nomor 2 Tahun 2026 tentang Perubahan Kedua Atas Peraturan Menteri Keuangan Nomor 110 tahun 2023 tentang Indikator Tingkat Kinerja Daerah Dan Petunjuk Teknis Bagian Dana Alokasi Umum Yang Ditentukan Penggunaannya, dimana dalam pasal II mengatur tentang Penganggaran, pelaksanaan, pertanggungjawaban, dan pelaporan kegiatan dan subkegiatan yang didanai dari dana alokasi umum yang ditentukan penggunaannya dalam anggaran pendapatan belanja daerah berdasarkan Peraturan Menteri ini mulai berlaku untuk tahun anggaran 2026.

Dengan adanya peluang kegiatan dan subkegiatan yang didanai dari dana alokasi umum yang ditentukan penggunaannya maka pemerintah Daerah Kabupaten Tulang Bawang Barat melakukan proses pengajuan untuk kegiatan – kagiatan yang berkenaan dengan dana alokasi umum yang ditentukan penggunaannya melalui integrasikan dari aplikasi SIPD – RI pada perencanaan ke dalam aplikasi Perdana Kemeterian Keuangan Republik Indonesia, sehingga mempengaruhi proyeksi pedapatan daerah Kabupaten Tulang Bawang Barat tahun 2026 yang bersumber dari Pendapatan Transfer yaitu Pendapatan Transfer Pemerintah Pusat.

3.2.1.2. Arah Kebijakan Belanja Daerah

Amanat konstitusi menegaskan bahwa anggaran negara adalah instrumen untuk mencapai tujuan Nasional. Politik perencanaan dan anggaran negara harus dikendalikan oleh tujuan yang akan dicapai (*policy driven*). Teknis perencanaan dan anggaran adalah memastikan tujuan pembangunan dapat dicapai dengan mengoptimalikan seluruh sumber daya serta meningkatkan efisiensi, efektivitas dan keadilan untuk mencapai tujuan pembangunan, dan memperbaiki kualitas belanja. Anggaran belanja harus berorientasi manfaat untuk rakyat dan berorientasi pada prioritas untuk mencapai tujuan pembangunan Nasional dan Daerah. Kebijakan anggaran belanja diarahkan pada kelanjutan implikasi dari kebijakan *money follow program*. Tidak perlu semua tugas dan fungsi harus dibiayai secara merata, namun hanya program dan kegiatan yang secara langsung mendukung pencapaian proritas daerah, pemenuhan standar pelayanan minimal (SPM), belanja oprasional daerah serta belanja yang mendukung prioritas Nasional, sehingga kebijakan *money follow program* bias berjalan dengan baik.

Regulasi terkini terkait pengelolaan keuangan daerah dalam rangka penyusunan RKPD Tahun 2027 adalah sebagai berikut:

1. Undang-Undang Nomor 1 Tahun 2022 tentang Hubungan Keuangan antara Pemerintah Pusat dan Pemerintah Daerah;
2. Peraturan Pemerintah Nomor 2 Tahun 2018 tentang Standar Pelayanan Minimal;
3. Peraturan Pemerintah Nomor 1 Tahun 2024 tentang Harmonisasi Kebijakan Fiskal Nasional, Peraturan Menteri Dalam Negeri Nomor 15 Tahun 2023 tentang Pedoman Penyusunan APBD TA 2024;
4. Peraturan Menteri Keuangan Nomor 97 Tahun 2023 tentang Insentif Fiskal untuk Penghargaan Kinerja tahun Berjalan Kategori Peningkatan Kesejahteraan Masyarakat pada Tahun Anggaran 2023;
5. Peraturan Menteri Keuangan Nomor 110 Tahun 2023 tentang Indikator Tingkat Kinerja Daerah dan Petunjuk Teknis Bagian Dana Alokasi Umum yang ditentukan pengggunaanya;

6. Peraturan Menteri Keuangan Nomor 125 Tahun 2023 tentang Pengelolaan Insentif Fiskal Tahun Anggaran 2024 untuk Penghargaan Kinerja Tahun sebelumnya.

Kebijakan belanja daerah tahun anggaran 2027 dengan adanya proyeksi pendapatan meningkat dari tahun 2026 yaitu dari pendapatan transfer pemerintah pusat sehingga proyeksi belanja pun mengalai peningkatan yang menyesuaikan dengan proyeksi pendapatan di tahun 2027, adapun kebijakan belanja diarahkan dengan pengaturan pola pembelanjaan yang proporsional, efisien dan efektif, upaya tersebut antara lain adalah:

I. Belanja Operasi

Belanja Operasi merupakan pengeluaran anggaran untuk kegiatan sehari-hari Pemerintah daerah yang memberi manfaat jangka pendek, Adapun Belanja Operasi terdiri dari jenis belanja:

a. Belanja pegawai, yang meliputi:

Gaji pokok, tunjangan PNS struktural/fungsional, tunjangan gaji ketiga belas dan gaji keempat belas PNSD dan penghasilan lainnya yang sesuai dengan ketentuan undang-undang yang berlaku. Belanja representasi DPRD dan pimpinan DPRD serta operasional Kepala Daerah/Wakil Kepala Daerah dihitung sesuai dengan ketentuan mengenai besarnya penghasilan dan penerimaan pimpinan/anggota DPRD yang ditetapkan dalam peraturan perundang-undangan.

Anggaran belanja pegawai tersebut selain gaji dan tunjangan PNS daerah, meliputi gaji dan tunjangan Kepala Daerah, Wakil Kepala Daerah dan DPRD, BPOP Kepala Daerah/Wakil Kepala Daerah, BPOP DPRD, tunjangan komunikasi intensif DPRD, BP PBB dan juga sudah termasuk tunjangan kesejahteraan pegawai, insentif pajak dan retribusi daerah, iuran jaminan kecelakaan, iuran jaminan kematian dan subsidi iuran Askes PNS. Selain itu juga sudah dianggarkan belanja pegawai Pemerintah dengan Perjanjian Kerja (P3K) sesuai dengan Peraturan Pemerintan Nomor 49 Tahun 2018 tentang Manajemen Pegawai Pemerintah Dengan Perjanjian Kerja. Adapun sumber pendanaan belanja pegawai sebagian besar bersumber dari Dana Alokasi Umum (DAU). Pada tahun 2022 sudah diperhitungkan dengan kenaikan BPJS bagi ASN sesuai dengan Peraturan Presiden Nomor 75 Tahun 2019 tentang Perubahan Atas Peraturan Presiden Nomor 82 Tahun 2018 tentang Jaminan Kesehatan.

b. Belanja Barang dan Jasa

Belanja barang dan jasa merupakan pengeluaran untuk pembelian/pengadaan barang yang dinilai manfaatnya kurang dari 12 (dua belas) bulan dan/atau pemakaian jasa dalam melaksanakan program dan kegiatan pemerintahan.

c. *Belanja Bunga*

Belanja bunga digunakan untuk pembayaran atas pinjaman Pemerintah Daerah kepada Pemerintah Pusat. Dalam Pemenuhan Pendanaan sejalan dengan penyelenggaraan pemerintah daerah, khususnya pengalokasian anggaran dalam APBD.

d. *Belanja Hibah*

Belanja hibah dianggarkan untuk mendukung fungsi penyelenggaraan pemeritah daerah, sehingga dalam hal tersebut mengambil kebijakan memberikan hibah kepada instansi vertical, instansi semi pemerintah (seperti KONI, PMI, Pramuka, PKK), hibah pada sekolah swasta, organisasi kemasyarakatan dan masyarakat yang secara spesifik telah ditetapkan peruntukkannya. Pemberian hibah dilakukan secara selektif sesuai dengan urgensi, kepentingan daerah dan kemampuan keuangan daerah sehingga tidak mengganggu penyelenggaraan urusan wajib dan tugas tugas pemerintah daerah lainnya dalam meningkatkan kesejahteraan dan pelayanan umum kepada masyarakat.

e. *Belanja Bantuan Sosial*

Belanja bantuan sosial dianggarkan untuk pemberian bantuan dalam bentuk uang yang diberikan kepada masyarakat miskin dalam rangka meningkatkan kehidupan sosial dan ekonomi masyarakat, bantuan sosial diberikan kepada kelompok/anggota masyarakat yang dilakukan secara selektif, tidak mengikat dan jumlahnya dibatasi. Pada tahun 2027, alokasi anggaran untuk belanja bantuan social.

II. Belanja Modal

Belanja modal merupakan pengeluaran anggaran untuk perolehan aset tetap dan aset lainnya yang memberi manfaat lebih dari satu periode akutansi. Belanja Modal ditujukan untuk belanja prioritas program/kegiatan pembangunan mendukung pencapaian tujuan dan sasaran daerah tahun 2027.

Belanja Modal diarahkan untuk pengadaan atau pembangunan aset yang memberi manfaat jangka panjang bagi masyarakat. Fokus belanja modal tahun 2027 difokuskan pada:

- Pembangunan infrastruktur pelayanan dasar seperti pendidikan, kesehatan, air bersih, dan jalan.
- Pengadaan barang milik daerah untuk mendukung transformasi digital pemerintahan dan layanan publik.
- Investasi strategis yang sejalan dengan prioritas nasional dan rencana pembangunan daerah.

Pengalokasian belanja modal diutamakan untuk program/kegiatan yang mendukung langsung pencapaian target indikator kinerja utama daerah serta berdampak pada peningkatan daya saing dan pertumbuhan ekonomi daerah.

III. Belanja Tidak Terduga

Belanja tidak terduga merupakan pengeluaran anggaran kas Beban APBD untuk keperluan darurat termasuk keperluan mendesak yang tidak dapat diprediksi sebelumnya.

Belanja Tidak Terduga disiapkan sebagai belanja cadangan untuk penanganan kebutuhan darurat dan mendesak yang tidak dapat diprediksi sebelumnya dalam perencanaan, seperti:

- Penanggulangan bencana alam dan non-alam,
- Keadaan kahar dan krisis sosial,
- Keadaan darurat kesehatan masyarakat (seperti KLB/wabah),
- Kebutuhan mendesak lainnya yang bersifat strategis dan tidak terduga.

Penggunaan belanja tidak terduga dilakukan sesuai ketentuan peraturan perundang-undangan dengan prinsip kehati-hatian dan akuntabilitas.

IV. Belanja Transfer

Belanja transfer merupakan pengeluaran uang dari pemerintah Daerah kepada Pemerintah Daerah Lainnya dan /atau dari Pemerintah Daerah kepada Pemerintah Desa.

Belanja Transfer diarahkan untuk mendukung penyelenggaraan pemerintahan di tingkat desa dan sinergi antardaerah. Adapun arah kebijakan belanja transfer tahun 2027 meliputi:

- **Transfer ke Pemerintah Desa**, dalam bentuk Alokasi Dana Desa (ADD) dan bagian dari Dana Desa yang bersumber dari APBN, diarahkan untuk mendukung pencapaian prioritas pembangunan desa, penanggulangan kemiskinan, dan peningkatan pelayanan dasar di wilayah pedesaan.
- **Transfer antar Daerah**, diarahkan untuk mendukung kerja sama daerah dalam rangka efisiensi pelayanan dan pemenuhan pelayanan lintas wilayah.

Transfer dilakukan secara transparan dan berbasis kinerja, dengan mendorong peningkatan akuntabilitas pengelolaan keuangan desa dan hasil pembangunan yang berdampak langsung pada masyarakat. Pemerintah Kabupaten Tulang Bawang Barat telah melakukan langkah-langkah pengelolaan Belanja Daerah agar efisien dan efektif untuk pencapaian target kinerja daerah, antara lain Melakukan proyeksi terhadap kebutuhan pendanaan belanja dan pengeluaran pembiayaan yang harus dibayar dalam satu tahun anggaran serta mempedomani Mandatory Spending yang wajib dianggarkan dalam APBD. Data series penganggaran Mandatory Spending selama liam tahun terakhir yaitu tahun 2022-2026 dapat dilihat pada Tabel 3.3.

Tabel 3.3
Anggaran Mandatory Spending Tahun 2022-2026 Kabupaten Tulang Bawang Barat

Uraian			Anggaran				
Fungsi Pendidikan			**2022**	**2023**	**2024**	**2025**	**2026**
a.	Urusan Bidang Pendidikan & Bidang Kebudayaan						
	1)	Belanja Operasi					
		a. Belanja Pegawai	194.099.068.516	184.857.491.157	181.919.321.254	207.866.061.356	202.943.420.116
		b. Belanja Barang dan Jasa	28.181.047.800	41.204.598.750	42.694.808.900	34.964.228.346	33.822.662.500
		c. Belanja Hibah	4.982.900.000	5.001.300.000	4.682.300.000	10.150.500.000	10.385.100.000
	2)	Belanja Modal	34.757.207.000	17.190.832.850	31.432.347.100	7.650.087.654	6.500.000.000
b.	Urusan Bidang Perpustakaan						
	1)	Belanja Operasi	-	-	-	-	
		a. Belanja Pegawai	1.989.856.879	2.110.695.873	2.037.080.490	2.156.917.022	1.926.383.218
		b. Belanja Barang dan Jasa	559.878.000	895.884.000	1.068.600.000	1.047.615.000	710.385.000
	2)	Belanja Modal	-	992.991.000	-	40.000.000	-
c.	Urusan Bidang Kepemudaan dan Olah Raga						
	1)	Belanja Operasi					
		a. Belanja Pegawai	2.036.245.197	2.043.506.104	2.195.993.568	2.260.554.296	2.349.024.140
		b. Belanja Barang dan Jasa	1.048.051.000	731.168.000	2.655.094.000	3.049.154.000	1.752.840.760
		c. Belanja Hibah	1.273.300.000	1.000.000.000	1.260.000.000	1.210.000.000	1.600.500.000
	2)	Belanja Modal	222.475.000	-	50.000.000	55.000.000	18.350.000

Uraian				Anggaran				
Fungsi Pendidikan				**2022**	**2023**	**2024**	**2025**	**2026**
d.	Belanja diluar urusan pendidikan, Kebudayaan, perpustakaan, Kepemudaan dan Olahraga yang menunjang kebutuhan masyarakat dibidang pendidikan							
	1)	Belanja Transfer (Belanja Bantuan Keungan)						
			Total Anggaran Fungsi Pendidikan	**269.150.029.392**	**256.028.467.734**	**269.995.545.312**	**270.450.117.674**	**262.008.665.734**
			Total Belanja Daerah	**888.011.329.931**	**853.403.929.438**	**928.048.633.865**	**968.459.060.550**	**827.477.408.619**
			Rasio Anggaran pendidikan (%)	**30,31**	**30,00**	**29,09**	**27,93**	**31,66**
Fungsi Kesehatan								
Uraian				**Anggaran 2022**	**Anggaran 2023**	**Anggaran 2024**	**Anggaran 2025**	**Anggaran 2026**
a.	Urusan Bidang Kesehatan						95.938.229.027	
	1)	Belanja Operasi						93.439.223.134
		a. Belanja Pegawai		33.966.312.556	38.791.292.610	40.293.846.286	48.188.739.027	
		b. Belanja Barang dan Jasa		54.650.636.611	51.394.693.582	48.015.359.181	46.575.811.000	
		c. Belanja Hibah		100.000.000	100.000.000	100.000.000	100.000.000	
	2)	Belanja Modal		5.467.781.060	4.218.865.403	2.692.375.819	1.073.679.000	520.451.942

Uraian				Anggaran				
Fungsi Pendidikan				**2022**	**2023**	**2024**	**2025**	**2026**
b.	Belanja pada sub kegiatan di luar urusan bidang Kesehatan yang menunjang kesehatan.							
	1)	Belanja Transfer:						
		a.	Alokasi Fungsi Kesehatan dari Belanja Bagi Hasil Pajak Rokok Provinsi kepada Kabupaten/Kota sebesar 37,5% untuk BPJS Kesehatan	-	-	-	-	-
	2)	Iuran Jaminan Kesehatan ASN		10.781.794.236	10.281.867.820	12.208.793.996	15.805.041.502	16.141.369.811
	3)	Iuran Jaminan Kecelakaan Kerja ASN		384.747.304	358.455.120	426.663.286	435.428.957	440.593.275
	4)	Iuran Jaminan Kematian ASN		954.288.711	1.074.967.983	1.279.986.414	1.306.279.747	1.317.791.936
	5)	Belanja Iuran Jaminan Kesehatan bagi Kepala Desa dan Perangkat Desa		-	-	-	1.275.233.760,00	1.499.508.000
	6)	Belanja Iuran Jaminan Kesehatan bagi Peserta PBPU dan BP Kelas 3		-	-	-	9.166.500.000,00	9.160.200.000
	7)	Belanja Bantuan Iuran Jaminan Kesehatan bagi Peserta PBPU dan BP Kelas 3		-	-	-	1.433.308.800,00	1.540.022.400
	8)	Iuran Jaminan Kesehatan Non ASN		1.620.000	4.620.000	12.072.000	4.620.000,00	-

Uraian			Anggaran				
Fungsi Pendidikan			**2022**	**2023**	**2024**	**2025**	**2026**
	9)	Iuran Jaminan Kecelakaan Kerja Non ASN	76.470.000	88.254.000	86.712.000	105.480.000,00	95.904.000
	10)	Iuran Jaminan Kematian Non ASN	91.920.000	108.292.500	106.365.000	131.850.000,00	119.880.000
	11)	Belanja Iuran Jaminan Kecelakaan Kerja bagi Pekerja Rentan	-	-	-	180.000.000,00	180.000.000
	12)	Belanja Iuran Jaminan Kematian bagi Pekerja Rentan	-	-	-	122.400.000,00	122.400.000
	13)	Belanja Iuran Jaminan Kesehatan bagi DPRD	59.256.060	109.464.858	74.400.000	86.310.800	86.200.000
	14)	Iuran Jaminan Kecelakaan Kerja DPRD	2.669.916	6.449.184	3.600.000	4.927.200	5.000.000
	15)	Iuran Jaminan Kematian DPRD	2.135.928	14.600.000	2.400.000	4.927.200	5.000.000
	16)	Belanja Iuran Jaminan Kesehatan bagi KDH/WKDH	6.206.928	-	34.915.200	9.926.400	9.926.400
	17)	Iuran Jaminan Kecelakaan Kerja KDH/WKDH	159.608	-	131.040	262.080	262.080
	18)	Iuran Jaminan Kematian KDH/WKDH	372.420	-	393.120	786.240	786.240
	19)	Belanja Medical Check Up	140.000.000	90.000.000	145.000.000	155.000.000	172.500.000
	20)	Program Pengelolaan dan Pengembangan Sistem Penyediaan Air Minum	11.474.713.859	1.526.546.500	1.095.000.000	8.924.792.560	1.489.810.220

Uraian				Anggaran				
Fungsi Pendidikan				**2022**	**2023**	**2024**	**2025**	**2026**
			Total Anggaran Fungsi Kesehatan	**118.161.085.197**	**108.168.369.560**	**106.578.013.342**	**135.091.304.273**	**126.346.829.438**
			Total Belanja Daerah	**888.011.329.931**	**853.403.929.438**	**928.048.633.865**	**968.459.060.550**	**827.477.408.619**
			Gaji ASN	**204.079.092.402**	**222.840.704.349**	**219.322.902.947**	**251.021.245.917**	**242.224.808.286**
			Total Belanja Daerah di luar Gaji ASN	**683.932.237.529**	**630.563.225.089**	**708.725.730.918**	**717.437.814.633**	**585.252.600.333**
			Rasio anggaran kesehatan (%)	**17,28**	**17,15**	**15,04**	**18,83**	**21,59**
Fungsi Infrastruktur								
Uraian				**Anggaran 2022**	**Anggaran 2023**	**Anggaran 2024**	**Anggaran 2025**	**Anggaran 2026**
1.	Total Belanja Daerah			888.011.329.931	853.403.929.438	928.048.633.865	968.459.060.550	827.477.408.619
2.	Belanja Bagi Hasil dan/atau transfer kepada daerah dan/atau desa							
	a. Belanja bagi hasil			2.366.358.000	4.446.117.473	8.164.233.851	12.486.761.745	5.351.133.798
	b. Belanja Keuangan			130.307.487.671	135.019.571.584	140.638.173.371	144.770.584.641	118.259.534.400
	Jumlah (a+b)			132.673.845.671	139.465.689.057	148.802.407.222	157.257.346.386	123.610.668.198
	Selisih (1-2)			755.337.484.260	713.938.240.381	779.246.226.643	811.201.714.164	703.866.740.421
	Minimal Belanja Infrastruktur Pelayanan Publik (40% x selisih)			302.134.993.704	285.575.296.152	311.698.490.657	324.480.685.666	281.546.696.168
a.	Belanja Modal							

Uraian				Anggaran				
Fungsi Pendidikan				**2022**	**2023**	**2024**	**2025**	**2026**
	1)	Tanah		4.446.715.000	777.205.000	1.398.541.000	773.772.000	545.575.000
	2)	Peralatan dan Mesin		17.828.635.460	16.890.275.000	21.515.067.600	10.879.059.852	5.692.786.016
	3)	Gedung dan Bangunan		44.447.549.170	22.141.195.122	55.649.552.737	53.075.745.011	17.890.752.594
	4)	Jalan, Jaringan, dan Irigasi		83.328.305.654	77.926.552.281	89.974.765.582	92.464.634.305	63.578.452.214
	5)	Aset Tetap Lainnya		3.190.544.000	1.982.059.000	2.041.291.000	4.393.017.802	4.000.000.000
b.	Belanja Pemeliharaan			25.690.303.160	4.798.135.900	4.350.320.000	11.391.563.900	8.814.256.374
c.	Belanja Hibah			5.975.429.300	7.881.190.360	5.550.000.000		7.824.906.601
d.	Belanja Bantuan Sosial				-		-	
e.	Belanja Bantuan Keuangan				-		-	
			Total Belanja Infrastruktur Daerah	**184.907.481.744**	**132.396.612.663**	**180.479.537.919**	**172.977.792.870**	**108.346.728.799**
			Total Belanja Daerah dikurangi Belanja bagi hasil dan/atau transfper kepada daerah dan/atau desa	**755.337.484.260**	**713.938.240.381**	**779.246.226.643**	**811.201.714.164**	**703.866.740.421**
			Rasio Anggaran Infrastruktur Daerah (%)	**24,48**	**18,54**	**23,16**	**21,32**	**15,39**

Selanjutnya untuk alokasi belanja wajib dalam rangka penyelenggaraan pemerintahan daerah yang terkait dengan pemenuhan pelayanan dasar untuk mendukung pencapaian Standar Pelayanan Minimal (SPM) yang diamanatkan peraturan perundang-undangan. Adapun untuk mapping kegiatan SPM di Kabupaten Tulang Bawang Barat dapat dilihat pada Tabel 3.4.

Tabel 3.4
Pemetaan Kegiatan SPM Tahun 2027
Kabupaten Tulang Bawang Barat

NO	Urusan	OPD	Jumlah Sub Kegiatan
1.	Pendidikan	Dinas Pendidikan dan Kebudayaan	70
2.	Kesehatan	Dinas Kesehatan	12
3.	Pekerjaan Umum dan Penataan Ruang	Dinas Pekerjaan Umum dan Penataan Ruang	36
4.	Perumahan Rakyat dan Kawasan Permukiman	Dinas Perumahan Kawasan Permukiman dan Pertanahan	28
5.	Ketenteraman, Ketertiban Umum dan Perlindungan Masyarakat	1. Satpolpp 2. BPBD 3. Dinas Pemadam Kebakaran	28
6.	Sosial	Dinas Sosial	17

Sumber: BKAD Tahun 2026

Berdasarkan Tabel 3.3 tentang Mapping Kegiatan SPM Tahun 2027 menjelaskan bahwa urusan pendidikan dengan OPD pengampu Dinas Pendidikan dan Kebudayaan mempunyai jumlah sub kegiatan paling banyak diantara urusan lainnya yaitu terdapat 70 sub kegiatan. Selanjutnya urusan kesehatan dengan OPD pengampu Dinas Kesehatan mempunyai jumlah sub kegiatan paling sedikit yaitu dengan 12 sub kegiatan.

Dana Alokasi Umum (DAU) adalah dana yang bersumber dari pendapatan APBN yang dialokasikan dengan tujuan pemerataan kemampuan keuangan antar Daerah untuk mendanai kebutuhan Daerah dalam rangka pelaksanaan Desentralisasi. Peraturan Menteri Keuangan Nomor 134 Tahun 2023 tentang Perubahan keempat atas Peraturan Menteri Keuangan RI Nomor 139/PMK.07/2019 dalam pasal 38 A menyebutkan bahwa Bagian DAU yang ditentukan penggunanya terdiri atas dukungan penggajian PPPK, dukungan pembangunan sarana dan prasarana pemberdayaan masyarakat di kelurahan, dukungan pendidikan, dukungan bidang kesehatan dan dukungan Pekerjaan Umum. DAU yang ditentukan penggunaanya digunakan untuk mendanai kegiatan fisik dan/atau nonfisik dalam rangka peningkatan kualitas layanan dasar bidang-bidang yang telah ditentukan tersebut. Mapping DAU yang ditentukan penggunanya

pada Pemerintah Daerah Kabupaten Tulang Bawang Barat dapat dilihat pada Tabel 3.5:

Tabel 3.5
PEMETAAN DAU YANG DITENTUKAN PENGGUNANYA

URUSAN	SUB KEGIATAN PRIORITAS	SUB KEGIATAN PENDUKUNG
BIDANG PENDIDIKAN	Dinas Pendidikan dan Kebudayaan 103 Sub Kegiatan	1. Dinas Pendidikan dan Kebudayaan 85 Sub Kegiatan 2. Dinas Kesehatan 1 Sub Kegiatan 3. Dinas PUPR 4 Sub Kegiatan 4. Dinas Perkimta 1 Sub Kegiatan 5. Dinas Sosial 5 Sub Kegiatan 6. BPBD/ Dinas Damkar 2 Sub Kegiatan 7. Dinas Lingkungan Hidup 3 Sub Kegiatan 8. Dinas PPPA 11 Sub Kegiatan 9. Dinas PPKB 7 Sub Kegiatan 10. Dinas PMT 1 Sub Kegiatan 11. Dinas Dukcapil 1 Sub Kegiatan 12. Dinas Perpustakaan 19 Sub Kegiatan 13. Dinas Porapar 48 Sub Kegiatan 14. Dinas Perikanan 3 Sub Kegiatan 15. Dinas TPHP/Dinas Peternakan 1 Sub Kegiatan 16. Dinas Nakertrans 7 Sub Kegiatan 17. Bapperida 41 Sub Kegiatan
BIDANG KESEHATAN	Dinas Kesehatan 38 Sub Kegiatan	1. Dinas PUPR 42 Sub Kegiatan 2. BPBD 2 Sub Kegiatan 3. Dinas Sosial 8 Sub Kegiatan 4. Dinas PPPA 1 Sub Kegiatan 5. Dinas Lingkungan Hidup 22 Sub Kegiatan 6. Dinas PPKB 32 Sub Kegiatan 7. Sekretariat Daerah 3 Sub Kegiatan 8. Kecamatan 4 Sub Kegiatan
BIDANG PEKERJAAN UMUM	Dinas PUPR 77 Sub Kegiatan	
KELURAHAN	Kecamatan Tulang Bawang Tengah - Dukungan Pembangunan Sarana dan Prasarana di Kelurahan - Pemberdayaan Masyarakat di Kelurahan Kecamatan Tumijajar - Dukungan Pembangunan Sarana dan Prasarana di Kelurahan - Pemberdayaan Masyarakat di Kelurahan	

Alokasi Dana Alokasi Umum (DAU) setiap daerah terdiri atas:

a. Bagian DAU yang tidak ditentukan penggunanya; dan
b. Bagian DAU yang ditentukan penggunanya.

Bagian DAU yang ditentukan penggunanya terdiri atas dukungan penggajian PPPK, dukungan pembangunan sarana dan prasarana pemberdayaan masyarakat di kelurahan, dukungan pendidikan, dukungan bidang kesehatan dan dukungan Pekerjaan Umum. Alokasi DAU Kabupaten Tulang Bawang Barat Tahun 2022-2026 tersaji pada Tabel 3.6:

Tabel 3.6
Alokasi DAU Kabupaten Tulang Bawang Barat Tahun 2022-2026

URAIAN	TAHUN				
	2022	2023	2024	2025	2026
Dau Yang Tidak Ditentukan Penggunaanya	436.040.756.350	311.535.631.000	364.036.264.000	408.756.547.000	376.745.926.000
Penggajian Pppk	-	10.030.230.000	-	6.109.852.000	-
Pendanaan Kelurahan	-	600.000.000	600.000.000	600.000.000	600.000.000
Bidang Pendidikan	-	56.573.635.000	55.349.704.000	47.918.135.000	7.273.181.000
Bidang Kesehatan	-	28.365.293.000	15.737.435.000	9.434.520.000	3.092.517.000
Bidang Pekerjaan Umum	-	49.519.170.000	45.183.328.000	21.510.409.000	-
TOTAL	**436.040.756.350**	**456.623.959.000**	**480.906.731.000**	**494.329.463.000**	**387.711.624.000**

Sumber: BKAD Tahun 2026

Pelaksanaan reformasi birokrasi tematik yang meliputi sasaran strategis utama yaitu:

a) Penanggulangan kemiskinan
b) Peningkatan investasi
c) Pengendalian stunting melalui digitalisasi administrasi
d) Peningkatan penggunaan PDN; dan
e) Pengendalian inflasi

Tematik adalah penentuan tema-tema prioritas dalam suatu jangka waktu perencanaan penganggaran. Sasaran strategis utama Kabupaten Tulang Bawang Barat adalah penanganan stunting dan penanganan kemiskinan ekstrem. Mapping kegiatan tematik dapat dilihat pada Tabel 3.7:

Tabel 3.7
Pemetaan Kegiatan Tematik

Penanganan Stunting	Penanganan Kemiskinan Ekstrem
1. Dinas Pendidikan dan Kebudayaan 10 Sub Kegiatan 2. Dinas Kesehatan 17 Sub Kegiatan 3. Dinas PUPR 15 Sub Kegiatan 4. Dinas Perkimta 1 Sub Kegiatan 5. Dinas Sosial 2 Sub Kegiatan 6. Dinas Ketahanan Pangan 2 Sub Kegiatan 7. Dinas PMT 3 Sub Kegiatan 8. Dinas PPKB 6 Sub Kegiatan 9. Dinas Lingkungan Hidup 2 Sub Kegiatan 10. Dinas Kominfo 1 Sub Kegiatan	1. Dinas Pendidikan dan Kebudayaan 19 Sub Kegiatan 2. Dinas Kesehatan 23 Sub Kegiatan 3. Dinas PUPR 66 Sub Kegiatan 4. Dinas Perkimta 30 Sub Kegiatan 5. BPBD 9 Sub Kegiatan 6. Dinas Sosial 41 Sub Kegiatan 7. Dinas PPPA 5 Sub Kegiatan 8. Dinas Ketahanan Pangan 12 Sub Kegiatan 9. Dinas Dukcapil 20 Sub Kegiatan 10. Dinas PMT 9 Sub Kegiatan 11. Dinas PPKB 5 Sub Kegiatan 12. Dinas Perhubungan 14 Sub Kegiatan 13. Dinas Koperindag 3 Sub Kegiatan 14. Dinas Perpustakaan 1 Sub Kegiatan 15. Dinas Perikanan 16 Sub Kegiatan 16. Dinas TPHP/Dinas Peternakan 19 Sub Kegiatan 17. Dinas Nakertrans 13 Sub Kegiatan 18. Kecamatan 7 Sub Kegiatan

Sumber: BKAD Tahun 2026

4. Arah Kebijakan Pembiayaan Daerah

Pembiayaan Daerah terbagi kedalam dua komponen yaitu penerimaan Pembiayaan dan Pengeluaran Pembiayaan.

1. PenerimaanPembiayaan
   a. Sisa lebih anggaran tahun sebelumnya (Silpa)
   b. Pencairan dana cadangan
   c. Hasil penjualan kekayaan daerah yang dipisahkan
   d. Penerimaan pinjaman daerah
   e. Penerimaan kembali pemberian pinjaman dan penerimaan piutang daerah.
   f. Jika terjadi defisit anggaran akan diupayakan dengan pemanfaatan pinjaman daerah atau bentuk pinjaman lainnya untuk membiayai program/kegiatan strategis.
2. Pengeluaran pembiayaan
   a. Pengeluaran pembiayaan untuk penyertaan modal (investasi),
   b. Pembayaran pokok hutang

Kebijakan Pembiayaan Daerah pada Tahun 2027 di Kabupaten Tulang Bawang Barat antara lain diarahkan untuk:

a. Menjaga agar keuangan daerah tetap dalam kondisi surplus anggaran, dan jika terjadi defisit anggaran sedapat mungkin ditutup dengan Sisa Lebih Perhitungan Anggaran (SiLPA) tahun lalu;
b. Pembayaran hutang daerah;
c. Mengembangkan investasi daerah dan penyertaan modal dengan prinsip kehati-hatian (prudential).

Adapun realisasi dan proyeksi/target pendapatan, belanja dan pembiayaan Kabupaten Tulang Bawang Barat Tahun 2022-2027 dapat dilihat pada tabel 3.8 dibawah ini:

Tabel 3.8.
Realisasi dan Proyeksi/Target Pendapatan, Belanja dan Pembiayaan
Kabupaten Tulang Bawang Barat Tahun 2022 s.d Tahun 2027

No	Uraian	Realisasi 2022	Realisasi 2023	Realisasi 2024	Realisasi 2025 *)	Target / APBD 2026	Proyeksi/Terget 2027 *) (Integrasi SIPD-RI dan Aplikasi Perdana)
1	**Pendapatan Daerah**						
1.1.	Pendapatan Asli Daerah	51.532.994.618,69	51.184.782.701,65	52.832.578.859,91	74.075.588.805,04	71.330.462.457,00	75.830.379.220,00
	Pajak Daerah	22.564.039.994.,63	26.611.248.046,45	26.465.173.573,16	45.314.788.347,60	49.612.670.573,00	54.106.323.927,00
	Retriibusi Daerah	1.862.050.812,00	2.307.188.549,00	7.644.273.485,00	9.924.050.721,29	10.274.311.900,00	10.274.311.900,00
	Hasil Pengelolaan Kekayaan Daerah yang di Pisahkan	2.551.893.890,58	2.555.034.228,06	2.573.282.539,84	1.946.157.198,74	1.739.893.790,00	1.946.157.199,00
	Lain-Lain PAD yang Sah	24.555.009.921,48	19.711.311.878,14	16.149.849.261,91	16.890.529.537,41	9.703.586.194,00	9.503.586.194,00
1.2.	Pendapatan Transfer	811.977.397.574,00	806.461.701.547,00	865.314.316.729,00	784.170.028.454,00	760.646.946.162,00	1.682.267.203.012,00
	Pendapatan Transfer Pusat	738.180.328.516,00	742.992.346.772,00	777.831.718.927,00	740.692.704.063,00	603.770.079.000,00	1.633.052.371.339,00
	Pendapatan Transfer Antar Daerah	73.797.069.058,00	63.469.354.775,00	87.482.597.802,00	43.477.324.391,00	156.876.867.162,00	49.214.331.673,00
1.3	Lain-Lain Pendapatan Daerah yang Sah	2.532.000.000,00	0,00	0,00	0,00	0,00	0,00
	Hibah	2.532.000.000,00	0,00	0,00	0,00	0,00	0,00
	Pendapatan Lainnya		0,00	0,00	0,00	0,00	0,00
	Lain-lain pendapatan sesuai dengan peraturan perundang-undangan		0,00	0,00	0,00	0,00	0,00
	Jumlah Pendapatan	**866.042.392.192,69**	**857.646.848.248,65**	**918.146.895.588,91**	**858.245.222.259,04**	**831.977.408.619,00**	**1.758.097.582.232,00**
2	**Belanja Daerah**						
2.1	Belanja Operasi	563.899.096.735,10	554.652.058.884,07	627.740.608.621,62	605.128.045.560,94	611.659.174.597,00	849.867.068.696,00
	Belanja Pegawai	326.272.576.092,00	335.137.897.402,68	360.357.063.424,00	368.110.567.816,00	385.853.741.495,00	408.004.136.415,00

No	Uraian	Realisasi 2022	Realisasi 2023	Realisasi 2024	Realisasi 2025 *)	Target / APBD 2026	Proyeksi/Terget 2027 *) (Integrasi SIPD-RI dan Aplikasi Perdana)
	Belanja Barang dan Jasa	208.016.628.415,15	181.780.876.589,39	217.770.858.198,62	212.809.830.143,94	198.663.933.121,00	427.017.584.901,00
	Belanja Bunga	9.266.529.386,00	5.604.656.807,00	2.557.279.677,00	2.455.883.912,00	3.000.000.000,00	1.500.000.000,00
	Belanja Hibah	17.988.882.841,95	30.097.628.085,00	45.037.407.322,00	19.740.963.689,00	23.053.499.981,00	10.255.347.380,00
	Belanja Bantuan Sosial	2.354.480.000,00	2.031.000.000,00	2.018.000.000,00	2.010.800.000,00	1.088.000.000,00	3.090.000.000,00
2.2	Belanja Modal	148.356.337.176,00	104.552.276.694,00	130.847.881.637,00	115.157.367.342,00	91.707.565.824,00	742.229.222.654,00
2.3	Belanja Tidak Terduga	66.000.000,00	106.353.000,00	246.620.000,00	147.115.100,00	500.000.000,00	1.000.000.000,00
2.4	Belanja Transfer	128.462.147.244,00	130.561.172.723,00	138.864.780.275,00	143.751.877.389,00	123.610.668.198,00	123.023.463.733,00
	Jumlah Belanja	**840.783.581.155,10**	**789.871.861.301,07**	**897.699.890.533,62**	**864.184.405.391,94**	**827.477.408.619,00**	**1.716.119.755.083,00**
	Surplus/Defisit	**25.258.811.037,59**	**67.774.622.947,58**	**20.447.005.055,2**	**(5.939.183.132,90)**	**4.500.000.000,00**	**41.977.827.149,00**
3	**Pembiayaan Daerah**						
3.1	**Penerimaan Pembiayaan Daerah**	**10.062.419.217,68**	**(2.900.729.513,67)**	**15.616.217.175,91**	**26.351.718.304,99**	**8.500.000.000,00**	**30.200.000.000,00**
	Sisa Lebih Perhitungan Anggaran Tahun Anggaran Sebelumnya	9.604.754.217,68	(2.900.729.513,67)	15.316.217.175,91	25.406.497.304,99	8.000.000.000,00	200.000.000,00
	Penerimaan Pinjaman Daerah	0,00	0,00	0,00	0,00	0,00	
	Penerimaan Kembali Pemberian Pinjaman Daerah	457.665.000.000,00	0,00	300.000.000,00	945.221.000,00	500.000.000,00	30.000.000.000,00
3.2	**Pengeluaran Pembiayaan Daerah**	**38.229.966.258,00**	**49.557.676.258,00**	**12.466.058.328,00**	**12.466.058.328,00**	**13.000.000.000,00**	**72.177.287.147,00**
	Penyertaan Modal (Investasi) Pemerintah Daerah	0,00	0,00	0,00	0,00	0,00	1.000.000.000,00
	Pembayaran Pokok Hutang	38.229.966.258,00	49.557.676.258,00	12.466.058.328,00	12.466.058.328,00	13.000.000.000,00	71.177.827.149,00
	Pembiayaan Netto	**(28.167.547.040,32)**	**(52.458.405.771,67)**	**3.150.158.847,91**	**13.885.659.976,99**	**(4.500.000.000,00)**	**(41.977.827.149,00)**
	Sisa Lebih Pembuayaan Anggaran (SILPA)	**(2.908.736.002,73)**	**15.316.217.175,91**	**23.597.163.903,20**	**7.946.476.844,09**	**0,00**	**0,00**

Keterangan : *) Angka Proyeksi

BAB IV
SASARAN DAN PRIORITAS PEMBANGUNAN DAERAH

Tahun 2027 merupakan tahun ke-2 pelaksanaan RPJMD Kabupaten Tulang Bawang Barat Tahun 2025-2029 dan menjadi moment penting untuk memperkuat sinergi dan pencapaian pembangunan daerah maupun nasional. Untuk menjaga kesinambungan perencanaan pembangunan, RKPD Kabupaten Tulang Bawang Barat Tahun 2027 disusun dengan mencermati capaian pembangunan daerah pada tahun sebelumnya serta mempertimbangkan permasalahan maupun tantangan yang diperkirakan terjadi pada tahun perencanaan, termasuk proyeksi kerangka ekonomi maupun kerangka pendanaan pembangunan daerah. Disatu sisi, dalam rangka menjaga konsistensi dan sinergi pencapaian target sasaran pembangunan daerah, provinsi dan nasional, prioritas pembangunan Kabupaten Tulang Bawang Barat Tahun 2027 juga diarahkan pada dukungan terhadap pencapaian sasaran pembangunan dalam RPJP tahun 2025-2045, RPJMD Provinsi Lampung 2025-2029, RKP Tahun 2027, RKPD Provinsi Lampung 2027, program strategis yang ditetapkan oleh pemerintah pusat dan provinsi. Disisi yang lain, penyusunan RKPD Tahun 2027 juga memperhatikan kewenangan pemerintah daerah sebagaimana diatur dalam Undang-undang Nomor 23 Tahun 2014 tentang Pemerintahan Daerah. Perpaduan dari berbagai tinjauan tersebut selanjutnya dituangkan menjadi prioritas dan sasaran pembangunan Kabupaten Tulang Bawang Barat.

4.1 Tujuan Dan Sasaran Pembangunan

4.1.1 Tinjauan Kebijakan Pembangunan Dalam RPJPN 2025-2045 Dan RKP 2027

RPJPN Tahun 2025-2045 merupakan pedoman bagi perencanaan pembangunan jangka menengah guna mewujudkan Indonesia Emas 2045. Pelaksanaan RPJPN Tahun 2025-2029 dimanifestasikan ke dalam 4 (empat) tema besar lima tahunan sebagai berikut:

Gambar 4.1. Tahapan RPJPN

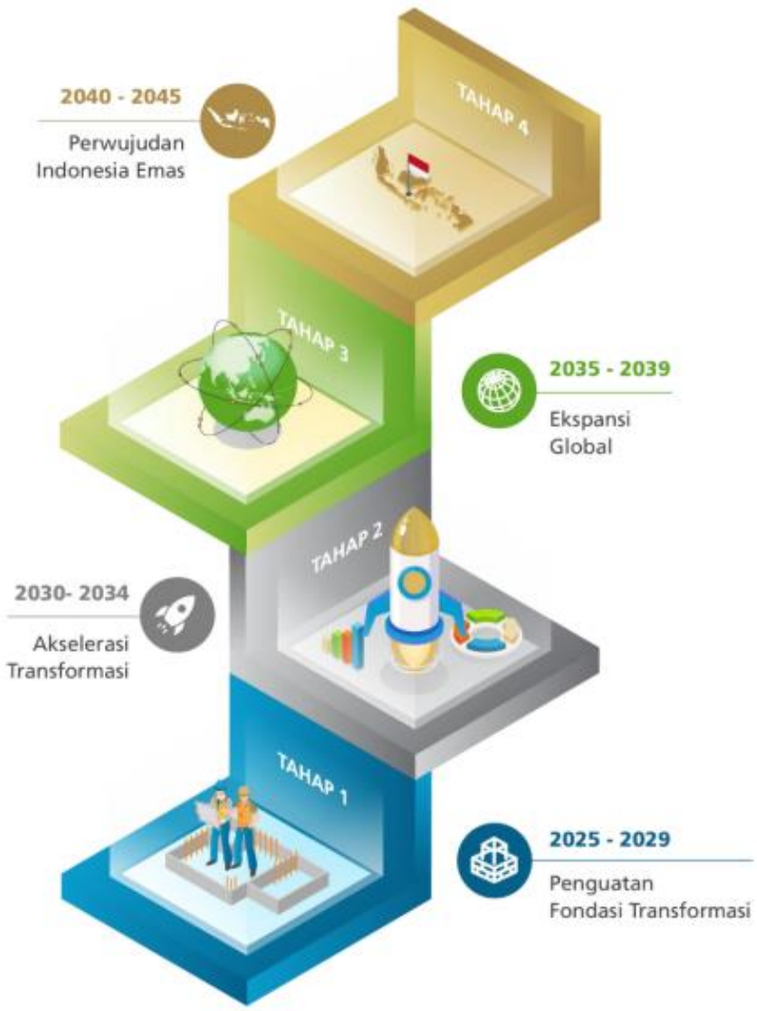

Sumber: Kementerian PPN/Bappenas, 2024

Tahap awal upaya mewujudkan Indonesia Emas 2045 dimulai melalui RPJMN Tahun 2025-2029 yang berfokus pada penguatan fondasi transformasi. Selanjutnya, pelaksanaan RPJMN Tahun 2025-2029 secara konkret dituangkan setiap tahun ke dalam Rencana Kerja Pemerintah. Perencanaan tahunan dalam yaitu RKP disusun sebagai fondasi awal untuk dapat menghubungkan transisi estafet pembangunan antar RPJPN (periode 2005-2025 ke 2025-2045) dan antar RPJMN (periode 2020-2024 ke 2025-2029).

Visi Indonesia Emas 2045 adalah ***"Negara Republik Indonesia Berdaulat, Maju dan Berkelanjutan"***

Negara Republik Indonesia merupakan negara kepulauan besar yang terletak di antara dua samudera besar yaitu Samudera Hindia dan Samudera Pasifik. **Berdaulat,** Pada tahun 2045 Indonesia berdaulat adalah Indonesia sebagai negara kesatuan yang memiliki kemandirian dan kewenangan penuh untuk mengatur sendiri seluruh aspek kehidupan bermasyarakat, berbangsa dan bernegara di wilayahnya. **Maju**, Pada tahun 2045 Indonesia sebagai negara maju, perekonomiannya mencapai posisi nomor lima terbesar dunia, berbasiskan pengetahuan dan inovasi yang berakar pada budaya

Nusantara. **Berkelanjutan,** sebagai negara yang berkomitmen untuk terus menerapkan prinsip pembangunan berkelanjutan, pertumbuhan ekonomi Indonesia yang tinggi seimbang dengan pembangunan sosial, keberlanjutan sumber daya alam dan kualitas lingkungan hidup serta tata kelola yang baik.

Gambar 4.2. Lima Sasaran Utama Visi Indonesia Emas 2045

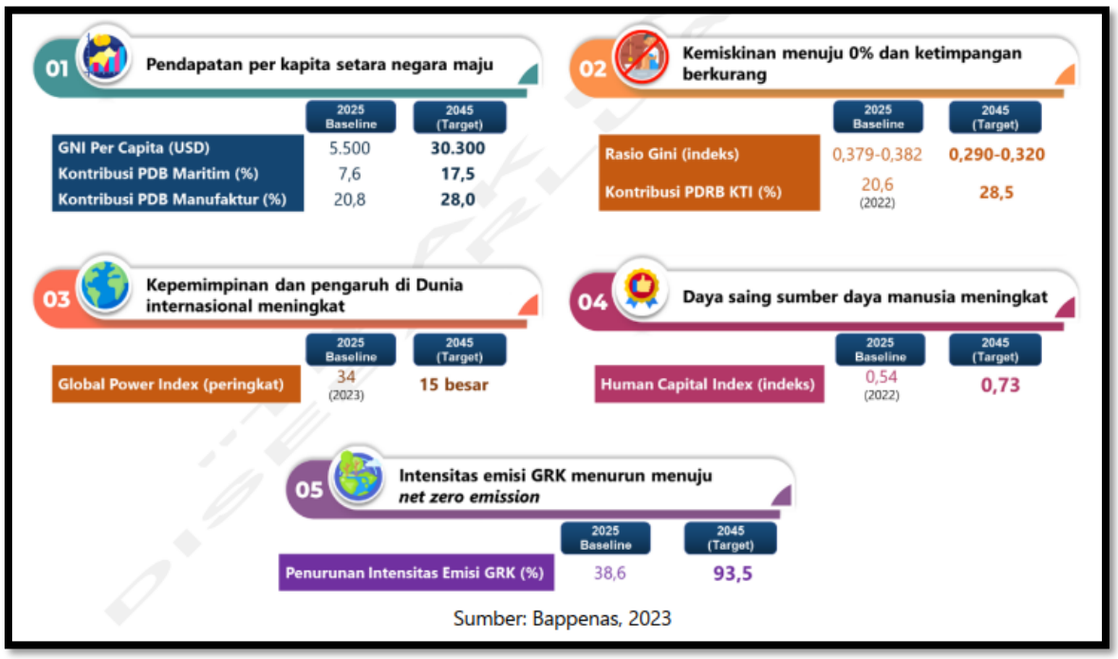

Terwujudnya Indonesia sebagai Negara Nusantara Berdaulat, Maju dan Berkelanjutan tercermin dalam lima sasaran visi yaitu: mencapai pendapatan perkapita setara negara maju, kemiskinan menuju nol persen dan menurunnya ketimpangan, meningkatnya kepemimpinan dan pengaruh Indonesia di dunia internasioanl, meningkatnya daya saing sumber daya manusia serta menurunnya intensitas Emisi GRK menuju *net zero emission*.

Sasaran pertama, pendapatan per kapita Indonesia diperkirakan setara seperti negara maju sekitar US$30.300 dan masuk ke dalam ekonomi lima terbesar di dunia yang utamanya di dorong oleh peningkatan kontribusi PDB industri manufaktur menjadi 28,0 persen dan PDB kemaritiman sebesar 17,5 persen berbasis inovasi serta secara inklusif dan berkelanjutan. Sasaran kedua, sejalan dengan peningkatan ekonomi yang tinggi, kesempatan kerja dan pendapatan kelas menengah meningkat sehingga kemiskinan menuju nol persen pada kisaran 0,5-0,8 persen yang diikuti penurunan secara signifikan jumlah penduduk rentan miskin. Sasaran ketiga, sejalan dengan kemajuan yang diraih oleh Indonesia peran dan pengaruh di dunia internasional meningkat yang dicerminkan penguatan diplomasi internasional dan kepemimpinan global, pengaruh budaya, peran aktif dalam organisasi internasional serta berkontribusi terhadap penyelesaian isu-isu global yang diukur dengan *Global Power Index* (GPI) di peringkat 15 besar dunia. Sasaran keempat adalah meningkatnya daya saing sumber daya manusia untuk kesejahteraan masyarakat yang di bentuk berdasarkan peningkatan kualitas sumber daya manusia secara merata melalui peningkatan kualitas sumber daya manusia secara merata melalui peningkatan pendidikan,

pelatihan dan pengembangan, sikap dan etos kerja, inovasi dan kreativitas dan kesehatan yang utamanya diukur melalui peningkatan Indeks Modal Manusia *(Human Capital Index)* menjadi 0,73 pada tahun 2045. Sasaran kelima dalam mewujudkan Indonesia menjadi negara yang maju, Indonesia berkomitmen kuat untuk melaksanakan pembangunan secara berkelanjutan sekaligus ramah lingkungan dalam kerangka ekonomi hijau yang utamanya ditunjukkan oleh menurunnya Intensitas Emisi Gas Rumah Kaca di Tahun 2010, menuju net zero emission pada tahun 2060.

Untuk mewujudkan Visi tersebut, ditempuh melalui 8 (delapan) Misi Pembangunan Nasional. Delapan (8) misi tersebut dapat dilihat pada Gambar 4.3 dibawah ini:

Gambar 4.3 Delapan Misi Pembangunan Nasional



Sumber: Bappenas, 2023

Delapan misi (agenda) pembangunan tersebut dapat dijelaskan sebagai berikut:

1. Mewujudkan transformasi sosial untuk membangun manusia yang sehat, cerdas, kreatif, sejahtera dan berdaya saing.
2. Mewujudkan transformasi ekonomi untuk meningkatkan produktivitas melalui peningkatan inovasi iptek, ekonomi produktif (termasuk industri manufaktur, ekonomi biru, pertanian, pariwisata, ekonomi kreatif, UMKM dan koperasi, tenaga kerja serta BUMN), penerapan ekonomi hijau, transformasi digital, integrasi ekonomi domestik dan konektivitas global serta pembangunan perkotaan sebagai pusat pertumbuhan.
3. Mewujudkan trasnformasi tata kelola untuk membangun regulasi yang adaptif dan taat asas serta birokrasi yang bersih, efektif ramah dan cepat.
4. Memantapkan sipremasi hukum, stabilitas dan ketangguhan diplomasi dengan memantapkan stabilitas ekonomi, politik hukum dan keamanan nasional serta memperkuat ketangguhan diplomasi Indonesia di tingkat global.
5. Memantapkan ketahanan sosial budaya dan ekologi dengan memperkuat ketangguhan individu, keluarga, komunitas, masyarakat, pembangunan karakter dan lingkungan yang mampu menyeimbangkan hubungan timbal balik antara sosial

budaya dan ekologi serta mengoptimalkan modal sosial budaya dalam pengelolaan risiko bencana dan iklim, menjaga keberlanjutan sumber daya alam, serta tahan menghadapi berbagai bencana, perubahan dan guncangan.

6. Pembangunan kewilayahan diwujudkan untuk meningkatkan pemerataan dan keadilan pembangunan melalui penerjemahan agenda transformasi sosial, ekonomi dan tata kelola yang dilengkapi dengan landasan transformasi supremasi hukum, stabilitas dan ketangguhan diplomasi serta ketahanan sosial budaya dan ekologi.
7. Dukungan sarana dan prasarana yang berkualitas dan ramah lingkungan menjadi faktir kunci pengembangan wilayah sekaligus sebagai pilar pendukung agenda transformasi.
8. Kesinambungan pembangunan yang diwujudkan melalui kaidah pelaksanaan yang efektif serta pembiayaan pembangunan.

Kedelapan misi (agenda) tersebut dilaksanakan melalui 17 (tujuh belas) arah (tujuan) pembangunan dapat dilihat pada Gambar 4.4.

Gambar 4.4 Tujuh Belas Arah Pembangunan



Sumber: Bappenas, 2023

Tema RKP 2027 sesuai dengan Peraturan Menteri Perencanaan Pembangunan Nasional/ Kepala Badan Perencanaan Pembangunan Nasional Republik Indonesia Nomor ..... Tahun 2026 tentang Rancangan Rencana Kerja Pemerintah Tahun 2027 yaitu “Akselerasi Pertumbuhan Berkualitas melalui Produktivitas, Investasi dan Industri”. Tema tersebut merupakan penjabaran dari Tema RPJMN 2025-2029 “Bersama Indonesia Maju, Menuju Indonesia Emas 2045”. RKP Tahun 2027 merupakan perencanaan tahun ketiga dalam pelaksanaan RPJMN 2025-2029 yang memberikan penekanan pada tiga kata kunci utama, yaitu **Produktivitas, Investasi dan Industri** yang masing-masing didukung oleh Prioritas Nasional spesifik yang tercantum pada gambar dibawah ini:

Gambar 4.5
Tema RKP Tahun 2027 di Masing Masing Sub Tema dengan Prioritas Nasional dan Kegiatan Prioritas





PRIORITAS PEMBANGUNAN RKP TAHUN 2027: SUBTEMA INVESTASI

Tema RKP 2027: "Akselerasi Pertumbuhan Berkualitas melalui Produktivitas, Investasi, dan Industri"

Sub Tema: INVESTASI

Efisiensi dan Efektivitas Investasi
- Pengelolaan Sampah (Instalasi PSEL)
- Investasi Hijau Berkelanjutan
- Kemudahan Perizinan

Infrastruktur dan Konektivitas Ekonomi
- Infrastruktur Dasar
- Konektivitas Logistik
- Pembangunan Daerah Tertinggal dan Kawasan Perbatasan

Inovasi Pembiayaan Pembangunan
- Optimalisasi Danantara dan Peran BUMN
- Pembiayaan Pembangunan Berbasis Kovensional dan Syariah

Investasi Berorientasi Industri dan Ekspor
- Kawasan Industri/Kawasan Ekonomi Khusus
- Destinasi Pariwisata Prioritas

Keterangan: Direktif Presiden

13

DAFTAR KP TERPILIH LINGKUP INVESTASI

FP: INFRASTRUKTUR DAN KONEKTIVITAS EKONOMI
1. Pembangunan Infrastruktur Jaringan Ketenagalistrikan dan Digitalisasinya
2. Perluasan Jangkauan Infrastruktur Tenaga Listrik
3. Pengembangan SPAM Terintegrasi Hulu ke Hilir
4. Penguatan Infrastruktur Telekomunikasi, Pos, dan Penyiaran
5. Pengembangan Jaringan Pelabuhan Terpadu
6. Pengembangan Konektivitas Jalan pada Jalur Utama dan Aksesibilitas Daerah Tertinggal dan Perbatasan
7. Peningkatan Investasi dalam Infrastruktur Konektivitas dan Logistik
8. Transformasi Pembangunan Kawasan Perbatasan
9. Pembangunan Daerah Tertinggal

FP: INVESTASI BERORIENTASI INDUSTRI DAN EKSPOR
1. Pengembangan KIT Batang
2. Pengembangan KEK Sei Mangkei
3. Percepatan Pembangunan Destinasi Pariwisata Prioritas Borobudur-Yogyakarta-Prambanan
4. Percepatan Pembangunan Destinasi Pariwisata Prioritas Labuan Bajo
5. Percepatan Pembangunan Destinasi Pariwisata Prioritas Lombok-Gili Tramena
6. Percepatan Pembangunan Destinasi Pariwisata Prioritas Danau Toba

FP: INOVASI PEMBIAYAAN PEMBANGUNAN
1. Peningkatan Inklusi dan Literasi Keuangan
2. Peningkatan Daya Saing BUMN
3. Ekstensifikasi dan Intensifikasi Sumber-Sumber Pembiayaan Non-Utang yang Inovatif
4. Optimalisasi Sumber-Sumber Pembiayaan Utang yang Menjaga Kesinambungan Fiskal
5. Penguatan Peran Perbankan
6. Penguatan Fondasi keungan Daerah

FP: EFISIENSI DAN EFEKTIVITAS INVESTASI
1. Penguatan tata kelola dan faktor pendukung pencapaian target penurunan emisi GRK serta Nilai Ekonomi Karbon
2. Peningkatan Bioprospeksi, Bioteknologi, Keamanan Hayati, serta Akses dan Pembagian Keuntungan Sumber Daya Genetik
3. Peningkatan Investasi yang Berorientasi Ekspor dan mendukung Partisipasi dalam Rantai Nilai Global
4. Peningkatan Investasi Swasta Prioritas sebagai Pendorong Transformasi Ekonomi

Keterangan: Direktif Presiden

14





Keterangan: Direktif Presiden
Sumber: Kementerian PPN/Bappenas (diolah), 2026

Pada tahun 2027 pemerintah masih terus berkomitmen untuk mewujudkan swasembada pangan, energi, dan air, hal ini terlihat pada sub tema Indusri pada prioritas ke-tiga. Swasembada pangan diarahkan dengan salah satunya melalui pengembangan KSPP untuk membangun lumbung pangan nasional dan pangan akuatik *(blue food)* dengan berbagai intervensi strategis yang berfokus pada peningkatan hasil produktivitas perikanan, keberlanjutan ekosistem perairan dan

kesejahteraan pelaku usaha perikanan. Untuk mencapai swasembada pangan, diperlukan juga penguatan tata kelola sistem pangan, termasuk melalui transformasi dan penguatan kelembagaan Perum BULOG, mejadi lembaga di bawah Presiden guna mengelola cadangan pangan nasional secara terpadu, efektif dan efisien.

Swasembada energi diarahkan melalui peningkatan bauran ethanol, biodesel, serta energi terbarukan yang difokuskan untuk meningkatkan kapasitas produksi biofuel, pemanfaatan biodesel pada sektor transprotasi dan mendorong perubahan pola konsumsi energi dari sumber energi berbasis fosil menuju energi yang lebih bersih. Swasembada air diarahkan salahsatunya melalui pengembangan Sistem Penyediaan Air Minum (SPAM) darihulu ke hilir dalam rangka meningkatkan rumah tangga yang terlayani aksesair minum yang disertai dengan pengelolaan dan pengawasan kualitas airminum dengan memperhatikan aspek teknis, kelembagaan, regulasi dan kebijakan, pendanaan, dan masyarakat.

RKP Tahun 2027 juga diarahkan untuk menciptakan ekonomi yang produktif dan inklusif. Ekonomi yang produktif didukung oleh sumber daya manusia berkualitas. Upaya dalam membangun generasi sehat, cerdas, dan produktif, salah satunya dengan mengembangkan lebih lanjut dan memperluas ekosistem program MBG. Program ini mencakup pemenuhan gizi ibu hamil, ibu menyusui, balita, dan anak sekolah dari berbagai jenjang pendidikan, mulai dari PAUD hingga SMA/MA/SMK/sederajat. Dampak positif yang diharapkan mencakup peningkatan prestasi siswa, kesejahteraan petani, lapangan kerja, dan pengurangan beban penduduk miskin.

Di sektor pendidikan, pemerintah berupaya untuk memperluas akses pendidikan yang inklusif. Afirmasi pada akses pendidikan yang berkualitas dilakukan di antaranya melalui percepatan revitalisasi sekolah, serta pembangunan Sekolah Rakyat dan Sekolah Unggulan. Program Sekolah Rakyat merupakan inisiatif untuk memberikan pendidikan inklusif bagi anak-anak dari keluarga kurang mampu dan kelompok masyarakat paling rentan di Indonesia. Setiap sekolah dirancang untuk menampung siswa dari jenjang SD, SMP, hingga SMA, dengan tujuan mengangkat anak-anak dari lingkaran kemiskinan. Selain itu, pemerintah juga membangun sekolah-sekolah unggul sebagai ekosistem bagi talenta-talenta unggul bangsa untuk dapat mengasah dan mengembangkan bakatnya pada lingkungan belajar yang optimal dalam mendukung potensi peserta didik.

Pada sektor kesehatan, pemerintah berkomitmen memperkuat ekosistem MBG, menyelenggarakan pemeriksaan kesehatan gratis, dan mempercepat pembangunan rumah sakit lengkap berkualitas di kabupaten/kota, diiringi dengan pengembangan pelayanan kesehatan bergerak dan di daerah sulit akses. Penyelenggaraan pemeriksaan kesehatan gratis akan diperkuat untuk mendukung deteksi dini, edukasi, pencegahan penyakit, serta mengurangi potensi beban anggaran akibat biaya pengobatan dan perawatan, serta hilangnya produktivitas masyarakat.

Birokrasi dan tata kelola pemerintahan yang baik merupakan prasyarat penting dalam mendorong pertumbuhan ekonomi yang produktif dan inklusif. Tujuannya adalah membentuk pemerintahan yang adaptif, melayani secara cepat, dan mudah diakses oleh masyarakat luas. Pemerintahan yang efektif diharapkan mampu mewujudkan kinerja pembangunan yang akuntabel dan berintegritas

serta meningkatkan kepercayaan publik. Strategi dalam mewujudkan reformasi birokrasi dan tata kelola pemerintahan yang baik antara lain dilakukan melalui transformasi digital pemerintah yang difokuskan pada (i) pengembangan arsitektur pemerintah digital; (ii) penguatan keterpaduan layanan publik prioritas dalam portal pelayanan publik terintegrasi sesuai proses bisnis tematik; dan (iii) implementasi kebijakan Satu Data Indonesia (SDI) yang mendukung penyelenggaraan pelayanan publik digital.

Selanjutnya, investasi merupakan salah satu pendorong pencapaian pertumbuhan ekonomi dan peningkatan produktivitas. Investasi didorong tidak hanya dengan peningkatan nilai realisasi investasi, namun juga peningkatan kualitas investasi baik PMA maupun PMDN. Investasi yang berkualitas diharapkan mampu menciptakan lapangan pekerjaan, meningkatkan daya saing, dan mendorong produktivitas ekonomi. Transformasi digital menjadi salah satu strategi dalam memperkuat daya saing nasional di tingkat global, membangun kegiatan sosial yang kondusif dengan memanfaatkan data, informasi, pengetahuan, serta perkembangan teknologi digital, yang diharapkan mampu mendorong pertumbuhan ekonomi berbasis digital dan peningkatan produktivitas. Riset dan inovasi juga menjadi salah satu strategi untuk mendukung adopsi teknologi dan inovasi. Pengembangan riset dan inovasi diarahkan melalui pendekatan ekosistem iptek dan inovasi (Iptekin) yang lebih terstruktur, sederhana, dan adaptif terhadap berbagai konteks implementasi serta mudah dimengerti oleh berbagai stakeholder. Untuk mewujudkan ekosistem tersebut, peningkatan kapasitas iptekin akan dilakukan melalui peningkatan peran lembaga intermediasi yang ada di lembaga penelitian dan perguruan tinggi, seperti Lembaga Penelitian dan Pengabdian Masyarakat (LPPM), Science Techno Park (STP), pusat diseminasi, Transfer Technology Office (TTO), dan inkubator, sehingga riset dan inovasi dapat lebih terarah dan dimanfaatkan secara berkelanjutan.

Sedangkan untuk Industri diarahkan untuk indutri nasional, Hilirisasi SDA Strategis, Swasembada Pangan, Energi dan Air. Peningkatan produktivitas indutri nasional dengan perubahan prilaku tatakelola persampahan, peningkatan pengumpulan dan pengolahan sampah serta pemrosesan residu di TPA, pengembangan industri kendaraan bermotor listrik berbasis batrai, yang juga didukung oleh pendekatan kebijakan fiskal yang adaptif. Kebijakan tersebut dilaksanakan melalui percepatan peningkatan pendapatan dan belanja negara untuk mendorong pertumbuhan ekonomi (pro-growth), serta menjaga keseimbangan primer, defisit anggaran, dan tingkat utang yang lebih sehat untuk menjamin stabilitas (pro-stability) dan keberlanjutan fiskal (fiscal sustainability). Melalui kebijakan fiskal tersebut, pertumbuhan ekonomi ditargetkan tumbuh tinggi, inklusif, dan berkelanjutan, dengan tetap menjaga stabilitas makroekonomi yang tecermin dari terkendalinya inflasi dan nilai tukar rupiah, serta ketahanan sektor eksternal.

Percepatan pertumbuhan ekonomi akan didukung oleh percepatan hilirisasi yang difokuskan pada beberapa komoditas unggulan yang meliputi industry garam dan produk olahan hasil laut, kelapa sawit, rumput laut, pangan aqutik, nikel, tembaga, bauksit, dan timah. Selain itu, percepatan hilirisasi utamanya dilakukan melalui konstruksi dan operasionalisasi smelter yang mendukung

penambahan kapasitas produksi industri olahan nikel. Dalam rangka mendukung percepatan pengentasan kemiskinan, pemerintah juga berkomitmen untuk melaksanakan penerapan data tunggal kemiskinan, digitalisasi bantuan, program tiga juta rumah yang menyasar segmen Masyarakat Berpenghasilan Rendah (MBR), termasuk masyarakat miskin dan rentan

Kementerian PPN/ Bappenas menjabarkan Penekanan RKP Tahun 2027 adalah sebagai berikut:

1. Kualitas SDM Tenaga Kerja Produktif dan Inovatif
2. Stimulus untuk Produktivitas dan Daya Beli Masyarakat
3. Digitaslisasi, Efisiensi Tata Kelola, Regulasi dan Kelembagaan
4. Efisiensi dan Evektivitas Investasi, dan Inovasi Pembiayaan Pembangunan
5. Infrastruktur, Konektivitas Ekonomi dan Investasi Berorientasi Industri dan Ekspor
6. Industri Nasional, Hilirisasi Sumber Daya Alam (SDA) Strategis dan Swasembada Pangan, Energi serta Air.

Dengan ditentukannya tema dan arah kebijakan pembangunan nasional tersebut, bertujan untuk menyelesaikan atau mencapai sasaran pembangunan RKP tahun 2027, yaitu sebagai berikut:

1. Pertumbuhan Tinggi Berkelanjutan
   - Pertumbuhan Ekonomi Tahun 2027 (%) : 5,9 – 7,5
   - Penurunan Intensitas Emisi GRK (%) : 39,57
   - GNI per Capita (US$) : 5.980 – 6.050
   - Indeks Kualitas Lingkungan Hidup (Indeks) : 76,84
2. Penurunan Kemiskinan
   - Tingkat Kemiskinan (%) : 6,0 – 6,5
   - Rasio Gini (Indeks) : 0,362-0,367
   - Tingkat Pengangguran Terbuka (%) : 4,30-4,87
   - Kemiskinan Ekstrem (%) : 0
3. Sumber Daya Manusia Berkualitas
   - Indeks Modal Manusia (Indeks) : 0,575
4. Indikator Pembangunan 2027
   - Indeks Kesejahteraan Petani : 0,8038
   - Proporsi Penciptaan Lapangan Kerja Formal : 40,81

Pengarusutamaan pembangunan RKP Tahun 2027 memuat rencana pelaksanaan pengarustamaan yang telah ditetapkan dalam RPJMN Tahun 2025-2029, yaitu (i) Pengarusutamaan Gender (PUG) dan Inklusi Sosial; (ii) Pengarusutamaan Sustainable Development Goals (SDGs); (iii) Transformasi Digital; (iv) Pembangunan Rendah Karbon; dan (v) Pembangunan Berketahanan Iklim.

4.1.2 Tinjauan Kebijakan Pembangunan Dalam RPJMD Provinsi Lampung 2025-2029 Dan RKPD Provinsi Lampung 2027

Visi Pembangunan Daerah 2025-2030 adalah "Bersama Lampung Menuju Indonesia Emas".

Bersama : Kemajuan Pembangunan Daerah adalah keniscayaan, menjadi tujuan, kewajiban sekaligus tantangan, tidak semata menjadi tugas Pemerintah Daerah, karena tidak akan terwujud hanya mengandalkan kemampuan sepihak. Kebersamaan adalah kunci. Sinergi dan kolaborasi harus dilakukan, seluruh elemen dan pemangku kepentingan harus dilibatkan. Pemerintah Daerah, bersama sektor swasta, pelaku bisnis, komunitas, praktisi, akademisi, media dan lainnya, secara BERSAMA bergandengan bergerak dan berkontribusi untuk mewujudkan kemajuan Pembangunan Daerah sebagai cita-cita sekaligus tanggung jawab bersama.

Lampung Maju : Makna kata LAMPUNG MAJU mengacu pada visi dan misi untuk mengembangkan daerah Lampung mengalami lompatan dalam pembangunan berkelanjutan meliputi: Ekonomi Lampung berbasis industri yang inklusif, kesehatan yang merata, pendidikan yang berbasis akhlak, kehidupan sosial yang harmonis, lingkungan yang aman dan nyaman, lingkungan hidup yang terjaga kelestariannya, tata kelola pemerintahan akuntabel dan layanan publik yang ramah. Dalam pencapaian Visi LAMPUNG MAJU dibutuhkan kolaborasi dan kerjasama yang baik dengan pemerintah pusat, pemerintah provinsi, kabupaten/kota, desa dan seluruh pemangku kepentingan termasuk masyarakat. Dengan demikian Provinsi Lampung pada akhirnya dapat berkontribusi positif terhadap pencapaian cita-cita Lampung Maju.

Indonesia Emas : Visi INDONESIA EMAS menggambarkan posisi Indonesia pada tahun 2045 akan berumur 100 tahun atau 1 abad. Pemerintah pusat telah mencanangkan bahwa pada tahun 2045 Indonesia akan menjadi negara yang tangguh, mandiri, dan inklusif. Pembangunan 20 tahun ke depan diharapkan dapat mendorong Indonesia bertransformasi menuju peradaban masyarakat yang modern dan sejahtera. (Merujuk RPJPN 2025-2045). Provinsi Lampung akan fokus pada aspek-aspek tersebut dan melibatkan seluruh elemen komunitas, industri, akademisi, media massa, serta pemerintah, untuk berjalan bersaama dan berkontribusi dalam mewujudkan visi Indonesia Emas.

Provinsi Lampung memiliki potensi besar dalam berbagai sektor, termasuk pertanian, industri, pariwisata, dan infrastruktur. Dalam rangka mencapai pembangunan yang berkelanjutan dan meningkatkan kesejahteraan masyarakat, Pemerintah Provinsi Lampung menetapkan 3 (tiga) Misi / 3 (tiga) Cita Pembangunan Daerah Tahun 2025-2030 yang berlandaskan pada Visi "Bersama Lampung Maju Menuju Indonesia Emas". Misi ini bertujuan untuk menciptakan pembangunan yang inklusif, merata, dan berkelanjutan guna meningkatkan daya saing daerah serta kesejahteraan masyarakat.

Tabel 4.1 Tiga Cita Provinsi Lampung

CITA KE-1	Uraian
Mendorong Pertumbuhan Ekonomi yang Inklusif, Mandiri dan Inovatif	Fokus pembangunan ekonomi Lampung akan dilakukan dengan meningkatkan pertumbuhan ekonomi yang inklusif, mandiri, dan inovatif sehingga semua kelompok dan golongan secara bersama-sama melakukan upaya pertumbuhan ekonomi. Upaya pertumbuhan ekonomi dilakukan melalui peningkatan nilai tambah sumber daya melalui penerapan ekonomi hijau di sektor pertanian, ekonomi biru di sektor kelautan, serta mendorong kewirausahaan, industri kreatif, pariwisata, dan UMKM maupun koperasi. Mengutamakan swasembada pangan, air, dan energi, serta investasi dalam hilirisasi dan industrialisasi. Melanjutkan pengembangan infrastruktur untuk mendukung pertumbuhan ekonomi yang berkelanjutan di Provinsi Lampung. Misi ini juga mengarah pada proses pembangunan Kota Baru "Bandar Negara" dengan konsep Eco City yang berwawasan hijau, smart, dan didukung oleh kawasan komersial sebagai penyangga kota. Tujuan lain dari pembangunan kota ini adalah sebagai pusat kebudayaan dan peradaban masyarakat lampung. Selain itu, Provinsi Lampung sebagai daerah yang rawan bencana memerlukan mitigasi bencana yang terencana serta efektif dalam penanggulangan bencana. Dalam pelaksanaannya, termasuk dengan meningkatkan kesadaran masyarakat dalam menghadapi potensi bencana.
CITA KE-2	**Uraian**
Memperkuat Sumber Daya Manusia yang Unggul dan Produktif	Fokus misi ini adalah memperkuat sumber daya manusia yang berkualitas dan berdaya saing melalui komitmen dalam menyediakan akses pendidikan yang berkualitas dan inovatif, meningkatkan layanan kesehatan yang komprehensif, mendukung kegiatan olahraga, mendorong kemajuan dalam sains dan teknologi serta penguatan peran perempuan, generasi muda dan penyandang disabilitas. Melalui kolaborasi dengan berbagai pemangku kepentingan, misi ini bertujuan menciptakan masyarakat yang berkualitas, sehat dan produktif, di mana setiap individu memiliki kesempatan yang sama untuk berkembang, berkontribusi dan ikut serta merasakan hasil pembangunan daerah
CITA KE-3	**Uraian**
Meningkatkan Kehidupan Masyarakat Beradab, Berkeadilan, dan Berkelanjutan serta Tata Kelola Pemerintahan yang Efektif dan Berintegritas	Untuk menciptakan masyarakat Provinsi Lampung yang beradab, berkeadilan, dan berkelanjutan, strategi yang diusulkan berfokus pada harmonisasi antara lingkungan alam, budaya, dan layanan publik. Pendekatan ini melibatkan serangkaian kegiatan yang merangkul keberagaman seni dan budaya melalui penyelenggaraan festival dan workshop, serta revitalisasi lembaga kebudayaan untuk memperkuat identitas Lampung. Perlindungan dan pemberdayaan perempuan, anak, lansia, disabilitas, serta kelompok terlantar juga menjadi prioritas. Upaya peningkatan aksesibilitas untuk penyandang disabilitas melalui pembangunan infrastruktur yang inklusif dan regulasi yang mendukung kesetaraan di tempat kerja juga diintegrasikan.

Pemerintah Provinsi Lampung menetapkan Tema Pembangunan Provinsi Lampung Tahun 2027 yang **"Akselerasi Pertumbuhan Berkualitas melalui Produktivitas, Investasi dan Industri berbasis Potensi Daerah".** Tema tersebut dijabarkan ke dalam program prioritas Provinsi Lampung Tahun 2027 sebagai berikut:

1. Mendukung Program Pemberian Makan Bergizi Gratis
2. Lampung Menjadi Lumbung Pangan Nasional
3. Inisiasi Lumbung Energi Terbarukan
4. Peningkatan Kapasitas Koperasi dan BUMDes
5. Stabilitas Harga Pangan dan Ketersediaan Produk Lokal
6. Pemerataan Akses dan Mutu Pendidikan
7. Kemantapan Jalan Provinsi dan Dukungan Jalan di Desa

Untuk menjaga kesinambungan pembangunan daerah dan memperhatikan bauran hasil evaluasi pelaksanaan pembangunan tahun sebelumnya, situasi dan tantangan perkonomian daerah, kerangka pendanaan pembangunan daerah, prioritas pembangunan daerah, serta sinergi pembangunan antara daerah dan nasional; sasaran makro pembangunan daerah Provinsi Lampung tahun 2027 berdasarkan RKPD Tahun 2027 dapat dilihat pada Tabel 4.2:

Tabel 4.2
Sasaran Pembangunan Provinsi Lampung 2027

No	Sasaran Makro	Target Tahun 2027
1	Pertumbuhan Ekonomi (%)	5,3 – 6,1
2	Tingkat Kemiskinan (%)	8,20 – 9,00
3	Tingkat Pengangguran Terbuka (%)	3.56 – 4,14
4	Rasio Gini	0,273-0,279
5	Indeks Modal Manusia (IMM)	0,56 – 0,57

Sumber: Ranwal RKPD Provinsi Lampung 2027

4.1.3 Tinjauan Kebijakan Pembangunan Dalam RPJMD Kabupaten Tulang Bawang Barat 2025-2029

Sesuai Rencana Pembangunan Jangka Menengah (RPJMD) Kabupaten Tulang Bawang Barat tahun 2025-2029, telah ditetapkan bahwa 5 (lima) tujuan pembangunan Kabupaten Tulang Bawang Barat yaitu sebagai berikut :

1. Sumber Daya Manusia Tulang Bawang Barat semakin berkualitas, Inovatif dan Berdaya Saing;
2. Stabilitas ekonomi daerah yang berkualitas, menyebar, dan inklusif berbasis potensi unggulan;
3. Mewujudkan Pemerintahan Yang Baik, Bersih, Akuntabel dan Transparan;
4. Mewujudkan kehidupan masyarakat yang agamis, aman, nyaman, dan berbudaya; dan
5. Meningkatnya kualitas infrastruktur dengan memperhatikan kelestarian lingkungan hidup.

Sedangkan untuk sasaran dari penyusunan RPJMD Kabupaten Tulang Bawang Barat 2025-2029 ada 17 (tujuh belas) yaitu sebagai berikut :

1. Meningkatnya derajat pendidikan masyarakat;
2. Meningkatnya derajat kesehatan masyarakat;
3. Meningkatnya Standar Kehidupan Layak Masyarakat;
4. Meningkanya Iptek dan Inovasi Daerah;
5. Meningkatnya akses dan kualitas hidup, perlindungan terhadap perempuan dan anak serta kesetaraan gender;
6. Meningkatnya pertumbuhan sektor unggulan daerah disertai kesejahteraan petani, dan peran investasi terhadap ekonomi daerah;
7. Terjaganya stabilitas Ekonomi Makro Daerah;
8. Menurunnya Kemiskinan dan angka pengguran;
9. Meningkatnya Produktivitas UMKM dan BUMD;
10. Meningatnya perkembangan Desa (Tiyuh);
11. Meningkatnya kualitas pelayanan publik;
12. Meningkatnya efektivitas dan efisiensi manajemen pemerintahan;
13. Meningkatya Ketentraman dan Ketertiban Masyarakat;
14. Meningkatnya Pembangunan Kebudayaan;
15. Meningkatnya Infrastruktur;
16. Meningkatnya Akses dan Kualitas Layanan Irigasi, Air Minum dan Permukiman;
17. Meningkatnya Kualitas Lingkungan Hidup;

Secara lengkap, tujuan dan sasaran pembangunan yang berdasarkan pada dokumen Rencana Pembangunan Jangka Menengah Daerah (RPJMD) Kabupaten Tulang Bawang Barat tahan 2025-2029 untuk tahun rencana 2027 dapat dilihat pada tabel 4.2 dibawah ini:

Tabel 4.3
Tujuan dan Sasaran Pembangunan Pada Dokumen Rencana Pembangunan Jangka Menengah Daerah (RPJMD)
Kabupaten Tulang Bawang Barat Target Pelaksanaan Tahun 2025-2029

MISI 1 : Meningkatkan Kualitas SDM yang Kreatif dan Inovatif Dengan Meningkatkan Pelayanan Kesehatan dan Pendidikan

Tujuan	Indikator Tujuan	Target 2027	Sasaran	Indikator Sasaran	Satuan	Target RPJMD 2027
Sumber Daya Manusia Tulang Bawang Barat semakin berkualitas, Inovatif dan Berdaya Saing	Indeks Pembangunan Manusia (IPM)	71,90	Meningkatnya derajat Kesehatan masyarakat;	Usia Harapan Hidup (UHH)	Tahun	75,11
				Prevalensi Stunting	Persen	11,70
				Cakupan kepesertaan JKN (%)	Persen	88,25
			Meningkatnya derajat Pendidikan masyarakat;	Rata-Rata lama sekolah penduduk usia di atas 15 tahun (tahun)	Tahun	8,02
				Harapan Lama Sekolah (tahun)	Tahun	12,42
				Proporsi Penduduk Berusia 15 Tahun ke Atas yang Berkualifikasi Pendidikan Tinggi (%)	Tahun	6,58
				Indeks Pembangunan Literasi Masyarakat (IPLM)	Indeks	63,78
			Meningkanya Iptek dan Inovasi Daerah	Indeks Inovasi Daerah (IID)	Indeks	55,11 (Inovatif)

Tujuan	Indikator Tujuan	Target 2027	Sasaran	Indikator Sasaran	Satuan	Target RPJMD 2027
			Meningkatnya akses dan kualitas hidup, perlindungan terhadap perempuan dan anak serta kesetaraan gender	Indeks Pembangunan Gender (IPG)	Angka	90,46
				Indeks Perlindungan anak	Indeks	65,66

MISI 2 : Meningkatkan Produktivitas dan Daya Saing Sektor-Sektor Ekonomi Produktif

Tujuan	Indikator Tujuan	Target 2027	Sasaran	Indikator Sasaran	Satuan	Target RPJMD 2027
Stabilitas ekonomi daerah yang berkualitas, menyebar, dan inklusif berbasis potensi unggulan	Laju Pertumbuhan Ekonomi	4,83	Meningkatnya pertumbuhan sektor unggulan daerah disertai kesejahteraan petani, dan peran investasi terhadap ekonomi daerah	Rasio PDRB sektor pertanian, kehutanan, dan perikanan	Persen	4,4
				Rasio PDRB Industri Pengolahan	Rasio	28,43
				Rasio PDRB Perdaganagan Besar dan Eceran ; Reparasi Mobil dan Sepeda Motor	Rasio	15,51
				Pertumbuhan Investasi (%)	Persen	5%
			Terjaganya stabilitas Ekonomi Makro Daerah	Tingkat Inflasi *)	Persen	2,6-3,6
				PDRB Perkapita	Juta Rp.	68,10
				Rasio Gini	Indeks	0,219 – 0,269

Tujuan	Indikator Tujuan	Target 2027	Sasaran	Indikator Sasaran	Satuan	Target RPJMD 2027
			Menurunnya Kemiskinan dan angka pengguran	Tingkat Kemiskinan	Persen	6,00-6,90
				Kemiskinan Ekstrim	Persen	0,56
				Tingkat Pengangguran Terbuka	Persen	3,62-3,78
				Tingkat Partisipasi Angkatan Kerja Perempuan	Persen	55,79
			Meningkatnya Produktivitas UMKM dan BUMD	Proporsi Jumlah Usaha Kecil dan Menengah Non Pertanian pada Level Kabupaten	Persen	90,33
				Return on aset (ROA) BUMD	Persen	4,26
				Rasio Kewirausahaan Daerah	Persen	2,85
			Meningatnya perkembangan Desa (Tiyuh)	Persentase Desa Mandiri	Persen	29
			Meningkatnya Standar Kehidupan Layak Masyarakat	Pengeluaran Perkapita Yang Disesuaikan	Rupiah	10,115

MISI 3 : Menyelenggarakan Tata Kelola Pemerintahan yang Terintegrasi, Taat Azaz, dan Kolaboratif

Tujuan	Indikator Tujuan	Target 2027	Sasaran	Indikator Sasaran	Satuan	Target RPJMD 2027
Mewujudkan Pemerintahan Yang Baik, Bersih Akuntabel dan Transparan	Indeks RB	B (69,35)	Meningkatnya kualitas pelayanan publik	Indeks Reformasi Hukum	Indeks	75,12
				Hasil Survei Penilaian Integritas (SPI)	Indeks	69
				Indeks Pemerintahan Digital	Indeks	1,3
				Indeks Pelayanan Publik	Indeks	3,72 (B)
				Indeks Daya Saing Daerah (IDSD)	Indeks	3,30
			Meningkatnya efektivitas dan efisiensi manajemen pemerintahan	Nilai SAKIP	Angka	B (61,99)
				Opini BPK		WTP
				Maturitas SPIP		3,35
				Indeks Kepuasan Masyarakat	Indeks	77,43 (Baik)
				Indeks Kepemimpinan Kepala Daerah (IKKD)	Indeks	72

MISI 4 : Membangun Kehidupan Masyarakat yang Aman, Harmonis, Berkeadilan, dan Berbudaya

Tujuan	Indikator Tujuan	Target 2027	Sasaran	Indikator Sasaran	Satuan	Target RPJMD 2027
Mewujudkan kehidupan masyarakat yang agamis, aman, nyaman, dan berbudaya	Indeks Kerukunan Umat Beragama (IKUB)	77,37	Meningkatya Ketentraman dan Ketertiban Masyarakat	Tingkat Kriminalitas (Rasio)	Angka	118,88
				Persentase Penegakan Hukum (Peraturan Daerah)	Persen	48%
				Indeks Risiko Bencana (IRB)	Indeks	117,69
				Cakupan Pelayanan Bencana Kebakaran	Persen	66,50%
			Meningkatnya Pembangunan Kebudayaan	Persentase Kelompok Seni Yang Aktif Terlibat/mengadakan pertunjukan kesenian dalam 1 tahun Terakhir	Persen	80%

MISI 5 : Meningkatkan Pembangunan Infrastruktur serta Pengembangan Wilayah yang Merata dan Berkelanjutan

Tujuan	Indikator Tujuan	Target 2027	Sasaran	Indikator Sasaran	Satuan	Target RPJMD 2027
Meningkatkan kualitas infrastruktur dengan memperhatikan kelestarian lingkungan hidup	Indeks Kualitas Layanan Infrastruktur (IKLI)	B (78,45)	Meningkatnya Infrastruktur	Persentase Jalan Mantap Kabupaten	Persen	44,79
				Pesentase Panjang Jalan Yang dilengkapi Keselamatan Berkendara	Persen	85,50%
			Meningkatnya Akses dan Kualitas Layanan Irigasi, Air Minum dan Permukiman	Persentase Luas Sawah Beririgasi	Persen	41,00
				Persentase Rumah Tangga Yang Memiliki Akses Terhadap Air Minum Layak	Persen	2,38
				Persentase Rumah Layak Huni di Tangani	Persen	51,71
			Meningkatnya Kualitas Lingkungan Hidup	Indeks Kualitas Lingkungan Hidup (IKLH)	Angkas	67,31

Sumber : RPJMD Tulang Bawang Barat 2025 - 2029

Selanjutnya untuk sasaran makro yang terdapat dalam dokumen Rencana Pembangunan Jangka Menengah Daerah (RPJMD) Kabupaten Tulang Bawang Barat Tahun 2025 – 2029 untuk target pembangunan di tahun 2027 dapat dilihat pada tabel 4.3 dibawah ini:

Tabel 4.4
Sasaran Makro RPJMD Kabupaten Tulang Bawang Barat 2025-2029
Target Kinerja Tahun 2027

No	Indikator Sasaran Makro	Target Tahun 2027
1	Laju Pertumbuhan Ekonomi	4,83
2	Tingkat Kemiskinan	6,00-6,90
3	PDRB Perkapita	68,10
4	Tingkat Pengangguran Terbuka	3,62-3,78
5	Indeks Gini	0,219 – 0,269
6	Indeks Pembangunan Manusia (IPM)	71,90
7	Kontribusi PDRB Kabupaten Terhadap PDRB Provinsi	3,18
8	Indeks Kualitas Lingkungan Hidup	67,31

Sumber : RPJMD Kab. Tulang Bawang Barat 2025-2029

4.1.4 Tujuan dan Sasaran Pembangunan Kabupaten Tulang Bawang Barat Tahun 2027

Berdasarkan hasil dari tinjauan kebijakan pembangunan mulai dari Nasional yaitu dalam RPJPN 2025– 2045 dan RKP 2025, tingkat Provinsi Lampung yaitu dalam RPJMD Provinsi Lampung 2025-2026 dan RKPD Provinsi Lampung Tahun 2027 serta Dokumen Rencana Pembangunan Jangka Menengah Daerah (RPJMD) Kabupaten Tulang Bawang Barat Tahun 2023 – 2026 maka pemerintah daerah Kabupaten Tulang Bawang Barat menentukan bahwasanya prioritas pembangunan pada RKPD Kabupaten Tulang Bawang Barat Tahun 2027 merupakan implementasi pelaksanaan kebijakan umum dan prioritas pembangunan sebagaimana tertuang dalam RPJMD, yang disusun dengan pendekatan *topdown*, *bottom up*, partisipatif, politik, teknokratik yang berorientasi Tematik, Holistik, Integratif dan Spasial (THIS) dengan memerhatikan capaian kinerja sampai dengan tahun 2025, perkiraan capaian di tahun 2026 serta isu-isu strategis di tahun 2027.

Selanjutnya dalam upaya pencapaian tujuan dan sasaran pembangunan Kabupaten Tulang Bawang Barat Tahun 2027, maka pemerintah daerah menetapkan tema pembangunan yang menjadi acuan yaitu dengan tema ***"Mendorong Pertumbuhan Berkualitas melalui Produktivitas Unggulan Dan Pemberdayaan UMKM"*** dengan ada 5 (lima) prioritas pembangunan sebagai berikut:

1. Memperkuat UMKM dan Peningkatan Ekonomi Guna Menanggulangi Kemiskinan;
2. Meningkatkan Akses dan Kualitas Layanan Pendidikan dan Kesehatan Untuk SDM Unggul, Sehat, Cerdas, Berbudaya dan Religius;
3. Menjamin Keberlanjutan Dalam Pengelolaan Lingkungan Hidup;
4. Memperkuat Tata Kelola Pemerintahan Dalam Peningkatan Pelayanan Publik;
5. Peningkatan Ifrastruktur

Berdasarkan penetapan tema dan prioritas pembangunan diatas, maka diharapakan dapat mampu medukung pencapaian tujuan dan sasaran pembangunan, terutama indikator sasaran makro yang akan dicapai dalam dokumen RKPD Kabupaten Tulang Bawang Barat Tahun 2027 sebagai mana disajikan pada tabel 4.5. yaitu sebagai berikut :

Tabel 4.5
Sasaran Makro RKPD Kabupaten Tulang Bawang Barat 2027

No	Sasaran Makro	Capaian 2025	Target Knerja	
			RPJMD 2025-2029 (Tahun 2027)	RKPD 2027
1	Laju Pertumbuhan Ekonomi	5,15	5,43	5,43
2	Tingkat Kemiskinan	6,72	6,00-6,90	6,00 - 6,50
3	Tingkat Pengangguran Terbuka	3,71	3,62-3,78	3,40 - 3,50
4	Rasio Gini	0,239	0,273-0,284	0,219 - 0,225
5	Indeks Pembangunan Manusia (IPM)	70,61	71,73	71,35
6	PDRB Perkapita	55,87	68,10	60,10
7	Kontribusi PDRB Kabupaten Terhadap PDRB Provinsi	3,23	3,18	3,30
8	Indeks Kualitas Lingkungan Hidup	70,65	67,31	71,31

Keterangan: (*) Menggunakan angka Provinsi

Berdasarkan prioritas pembangunan dan sasaran daerah Kabupaten Tulang Bawang Barat Tahun 2027 diatas, sebagai upaya untuk menjamin konsistensi dan menjamin pelaksanaannya, selanjutnya dilakukan sinkronisasi antara Saaran daerah dengan prioritas Provinsi Lampung dan Prioritas Nasional seperti disajikan dalam tabel 4.6. yaitu sebagai berikut :

Tabel.4.6
Sasaran Pembangunan Nasional, Pemerintah Provinsi Lampung dan Daerah Kabupaten Tulang Bawang Barat

RPJMD KABUPATEN TULANG BAWANG BARAT	SASARAN RPJMD PROVINSI LAMPUNG		SASARAN RPJMN	
MISI 1 : **Meningkatkan Kualitas SDM yang Kreatif dan Inovatif dengan meningkatkan pelayanan Kesehatan dan Pendidikan**	**SASARAN :**	**KET**	**SASARAN :**	**KET**
SASARAN :				
• Meningkatnya Derajad Kesehatan Masyarakat • Meningkatnya Standar Kehidupan Layak Masyarakat	• Generasi sehat, serdas berakhlak dan berbudaya	• MISI 2	• Terwujudnya Pendidkan berkualitas dan merata • Terwujudnya Masyarakat yang bebas dari pelyalahgunaan narkoba	• PN 4 • PN 7
• Meningkatnya derajat pendidikan masyarakat	• Mendukung Prestasi Pemuda dan Olah Raga	• MISI 2	• Meningkatnya Prestasi Olahraga Indinesia di tingkat dunia dan budaya berolahraga di masyarakat	• PN 4
• Meningkanya Iptek dan Inovasi Daerah	• Lampung Pusat Tekhnologi terpadu	• MISI 2	• Menguatnya Iptek, Inovasi dan Produktivitas tenagakerja	• PN 4
• Meningkatnya akses dan kualitas hidup, perlindungan terhadap perempuan dan anak serta kesetaraangender	• Menuju Zero Stunting dan Perwujudan Masyarakat Sehat	• MISI 2	• Terwujudnya Kesehatan untuk semua	• PN 4
MISI 2 : **Meningkatkan Produktivitas dan Daya Saing Sektor-Sektor Ekonomi Produktif**				
SASARAN :	**SASARAN :**		**SASARAN :**	
• Meningkatnya pertumbuhan sektor unggulan daerah disertai kesejahteraan petani, dan peran investasi terhadap ekonomi daerah	• Mendorong investasi dan hilirisasi industry	• MISI 1	• Terwujudnya perekonomian nasional yang inklusif dan berkelanjutan • Terwujudnya transformasi ekonomi hijau • Perkotaan sebgai pusat pertumbuhan ekonomi	• PN 2 • PN 6 • PN 6

RPJMD KABUPATEN TULANG BAWANG BARAT	SASARAN RPJMD PROVINSI LAMPUNG		SASARAN RPJMN	
			• Terwujudnya peningkatan nilai tambah, produktivitas dan daya saing industri pengolahan	• PN 5
			• Terwujudnya peningkatan intyegrasi ekonomi domestic dan global	• PN 5
			• Meningkatnya total aset sector keuangan terhadap PDB	• PN 3
			• Tercapianya peniungkatan pendapatan negara yang optimal dengan tetap menjaga iklim investasi, didukung upaya mewujudkan reformasi fiscal secara komprenhensif melelui optimalisasi belanja negara serta perluasan sumber dan pengembangan inovasi pembiayaan	• PN 7
	• Lampung menjadi lumbung pangan nasioanal	• MISI 1	• Meningkatkan kemandirian bangsa dalam memenuhi kebutuhan pangan yang berkualitas secara berkelanjutan dengan pendekatan nexus pangan, energi dan air (FEW Nexus)	• PN 2
			• Meningkatkan kemandirian bangsa dalam memenuhi kebutuhan air secara berkelanjutan dengan pendekatan nexus pangan, energi dan air (FEW Nexus)	• PN 2
• Terjaganya stabilitas Ekonomi Makro Daerah	• Mendorong investasi dan hilirisasi industry	• MISI 1	• Terwujudnya perekonomian nasional yang inklusif dan berkelanjutan	• PN 2
			• Terwujudnya transformasi ekonomi hijau	• PN 6

RPJMD KABUPATEN TULANG BAWANG BARAT	SASARAN RPJMD PROVINSI LAMPUNG		SASARAN RPJMN	
	• Lampung menjadi lumbung pangan nasioanal	• MISI 1	• Perkotaan sebgai pusat pertumbuhan ekonomi • Terwujudnya peningkatan nilai tambah, produktivitas dan daya saing industri pengolahan • Terwujudnya peningkatan intyegrasi ekonomi domestic dan global • Meningkatnya total aset sector keuangan terhadap PDB • Tercapianya peniungkatan pendapatan negara yang optimal dengan tetap menjaga iklim investasi, didukung upaya mewujudkan reformasi fiscal secara komprenhensif melelui optimalisasi belanja negara serta perluasan sumber dan pengembangan inovasi pembiayaan • Meningkatkan kemandirian bangsa dalam memenuhi kebutuhan pangan yang berkualitas secara berkelanjutan dengan pendekatan nexus pangan, energi dan air (FEW Nexus) • Meningkatkan kemandirian bangsa dalam memenuhi kebutuhan air secara berkelanjutan dengan pendekatan nexus pangan, energi dan air (FEW Nexus)s	• PN 6 • PN 5 • PN 5 • PN 3 • PN 7 • PN 2 • PN 2
• Menurunnya Kemiskinan dan angka pengguran	• Pengentasan kemiskinan tepat waktu dan tepat sasaran	• MISI 3	• Mempercepat pengurangan kemiskinan dan peningkatan pemerataan	• PN 4

RPJMD KABUPATEN TULANG BAWANG BARAT	SASARAN RPJMD PROVINSI LAMPUNG		SASARAN RPJMN	
			• Meningktanya akses hunina layak, terjangkau dan berkelanjutan	• PN 4
• Meningkatnya Produktivitas UMKM dan BUMD	• Pariwisata dan ekonomi kreatif sebagai daya ungkit ekonomi daerah	• MISI 1	• Meningkatan nilai tambah pariwisata • Meningktanya proprosi PDB ekonomi kreatif	• PN 3 • PN 3
• Meningatnya perkembangan Desa (Tiyuh)	• Mewujudkan system ekonomi berbasis Desa	• MISI 1	• Mewujudkan pemngunan kemandirian perdesaan dari bawah sebagai sumber pertumbuhan ekonomi yang berkelanjutan	• PN 6
MISI 3 : **Menyelenggarakan Tata Kelola Pemerintahan yang Terintegrasi, Taat Azaz, dan Kolaboratif**				
SASARAN:	**SASARAN:**		**SASARAN:**	
• Meningkatnya kualitas pelayanan publik	• Mewujudkan birokrasi berintegritas	• MISI 3	• Terwujudnya supremasi hukum yang transparan adil dan tidak memihak serta system politik yang fungsional • Terwujudnya birokrasi Pemerintahan yang adftif dan melayani	• PN 2 • PN 2
• Meningkatnya efektivitas dan efisiensi manajemen pemerintahan	• Mewujudkan birokrasi berintegritas	• MISI 3	• Terwujudnya birokrasi Pemerintahan yang adftif dan melayani	• PN 2
MISI 4 : **Membangun Kehidupan Masyarakat yang Aman, Harmonis, Berkeadilan, dan Berbudaya**				
SASARAN:	**SASARA :**		**SASARAN:**	

RPJMD KABUPATEN TULANG BAWANG BARAT	SASARAN RPJMD PROVINSI LAMPUNG		SASARAN RPJMN	
• Meningkatya Ketentraman dan Ketertiban Masyarakat	• Mewujudkan birokrasi berintegritas	• MISI 3	• Terwujudnya supremasi hukum yang transparan adil dan tidak memihak serta system politik yang • Terjaganya kedaulayan negara dan penguatan stabilitas keamanan nasional sebagai fondasi pelaksanaan pembangunan • Terwujudnya kehidupan bermasyarakat, berbangsa dan berenegara yang berlandaskan Pancasila, demokrasi dan Hak Asasi Manusia	• PN 2 • PN 1 • PN 4
• Meningkatnya Pembangunan Kebudayaan	• Membangun semangat Lampung bersama • Penguatan ketahanan keluarga • Pemenuhan Hak Anak dan perlindungan anak, perempuan, penyandang disabilitas, lansia dan kelompok terlantar	• MISI 3 • MISI 3 • MISI 3	• Terwujudnya kehidupan beragama yang maslahat dan berkebudayaan maju • Terwujudnya keluarga berkualitas, kesetarfaan gender, dan masyarakat inklusif • Terwujudnya keluarga berkualitas, kesetarfaan gender, dan masyarakat inklusif	• PN 8 • PN 4 • PN 4
MISI 5 : **Meningkatkan Pembangunan Infrastruktur serta Pengembangan Wilayah yang Merata dan Berkelanjutan**				
SASARAN :	**SASARAN :**		**SASARAN :**	

RPJMD KABUPATEN TULANG BAWANG BARAT	SASARAN RPJMD PROVINSI LAMPUNG		SASARAN RPJMN	
• Meningkatnya Infrastruktur Jalan Kondisi Mantap Berkeselamatan	• Pembangunan Aksesbilitas dan konektivitas infrastruktur berkelnjutan	• MISI 1	• Terwujudnya pengembangan infrastruktur berkelanjutan	• PN 3
	• Melanjutkan Kota Baru 'Bandar Negara' berbasis eco-city	• MISI 1	• Terwujudnya pengembangan infrastruktur berkelanjutan	• PN 3
• Meningkatnya Akses dan Kualitas Layanan Irigasi, Air Bersih dan Permukiman	• Pengentasan kemiskinan tepat waktu dan tepat sasaran	• MISI 3	• Meningktanya akses hunina layak, terjangkau dan berkelanjutan	• PN 4
	• Lampung menjadi lumbung pangan nasioanal	• MISI 1	• Meningkatkan kemandirian bangsa dalam memenuhi kebutuhan air secara berkelanjutan dengan pendekatan nexus pangan, energi dan air (FEW Nexus)s	• PN 2
• Meningkatnya Kualitas Lingkungan Hidup	• Peningktan Kualitas Lingkungan Hidup	• MISI 3	• Terwujidnya resiliensi terhadap berncan dan perubahan iklim	• PN 7

Adapun untuk tujuan dan sasaran pembangunan dalam RKPD Kabupaten Tulang Bawang Barat Tahun 2027 akan disajikan dalam betuk matrik tabel yaitu pada tabel 4.6. dibawah ini, dengan penetuan target mempertimbangkan capaian indikator atau kinerja di tahun 2025 sehingga kemungkinan terjadi target akan berbeda dengan dokumen RPJMD Kabupaten Tulang Bawang Barat Tahun 2025-2029 tahun rencana 2027.

Tabel 4.7
Tujuan Sasaran Dokumen Rencana Pembangunan Jangka Menengah Daerah (RPJMD) Tahun Pelaksanaan 2027 dan Tujuan Sasaran Dokumen Rencana Kerja Pemerintah Daerah (RKPD) Tahun 2027

NO.	RPJMD TAHUN PELAKSANAAN 2027				RKPD TAHUN 2027					KET
	TUJUAN/ SASARAN	INDIKATOR TUJUAN/ SASARAN	SATUAN	TARGET	TUJUAN/ SASARAN	INDIKATOR TUJUAN/ SASARAN	SATUAN	CAPAIAN 2025	TARGET	
-1	-2	-3	-4	-5	-6	-7	-8	-9	-10	-11
I	**Tujuan:**				**Tujuan:**					
	Sumber Daya Manusia Tulang Bawang Barat semakin berkualitas, Inovatif dan Berdaya Saing	Indeks Pembangunan Manusia (IPM)	Angka	71,90	Sumber Daya Manusia Tulang Bawang Barat semakin berkualitas, Inovatif dan Berdaya Saing	Indeks Pembangunan Manusia (IPM)	Angka	70,61	71,35	
	Sasaran:				**Sasaran:**					
1	Meningkatnya derajat kesehatan masyarakat	Usia Harapan Hidup (UHH) (tahun)	Tahun	75,11	Meningkatnya derajat kesehatan masyarakat	Usia Harapan Hidup (UHH) (tahun)	Tahun	75,55	76,11	
		Prevalensi Stunting	Persen	11,70		Prevalensi Stunting	Persen	13,4 **	11,00	
		Cakupan kepesertaan JKN (%)	Persen	88,25		Cakupan kepesertaan JKN (%)	Persen	87,96	98,80	
2	Meningkatnya derajat pendidikan masyarakat	Rata-Rata lama sekolah penduduk usia di atas 15 tahun (tahun)	Tahun	8,02	Meningkatnya derajat pendidikan masyarakat	Rata-Rata lama sekolah penduduk usia di atas 15 tahun (tahun)	Tahun	7,81	8,02	

NO.	RPJMD TAHUN PELAKSANAAN 2027				RKPD TAHUN 2027					KET
	TUJUAN/ SASARAN	INDIKATOR TUJUAN/ SASARAN	SATUAN	TARGET	TUJUAN/ SASARAN	INDIKATOR TUJUAN/ SASARAN	SATUAN	CAPAIAN 2025	TARGET	
-1	-2	-3	-4	-5	-6	-7	-8	-9	-10	-11
		Harapan Lama Sekolah (tahun)	Tahun	12,42		Harapan Lama Sekolah (tahun)	Tahun	12,3	12,42	
		Proporsi Penduduk Berusia 15 Tahun ke Atas yang Berkualifikasi Pendidikan Tinggi (%)	Tahun	6,58		Proporsi Penduduk Berusia 15 Tahun ke Atas yang Berkualifikasi Pendidikan Tinggi (%)	Tahun	4,55	6,58	
		Indeks Pembangunan Literasi Masyarakat (IPLM)	Indeks	63,78		Indeks Pembangunan Literasi Masyarakat (IPLM)	Indeks	48,58	63,78	
4	Meningkanya Iptek dan Inovasi Daerah	Indeks Inovasi Daerah (IID)	Indeks	55,11 (Inovatif)	Meningkanya Iptek dan Inovasi Daerah	Indeks Inovasi Daerah (IID)	Indeks	51,97 (Inovatif)	55,11 (Inovatif)	
5	Meningkatnya akses dan kualitas hidup, perlindungan terhadap perempuan dan anak serta kesetaraan gender	Indeks Pembangunan Gender (IPG)	Angka	90,46	Meningkatnya akses dan kualitas hidup, perlindungan terhadap perempuan dan anak serta kesetaraan gender	Indeks Pembangunan Gender (IPG)	Angka	89,72**	90,46	

NO.	RPJMD TAHUN PELAKSANAAN 2027				RKPD TAHUN 2027					KET
	TUJUAN/ SASARAN	INDIKATOR TUJUAN/ SASARAN	SATUAN	TARGET	TUJUAN/ SASARAN	INDIKATOR TUJUAN/ SASARAN	SATUAN	CAPAIAN 2025	TARGET	
-1	-2	-3	-4	-5	-6	-7	-8	-9	-10	-11
		Indeks Perlindungan anak	Indeks	65,66		Indeks Perlindungan anak	Indeks	68,49**	65,66	
II	**Tujuan :**				**Tujuan :**					
	Stabilitas ekonomi daerah yang berkualitas, menyebar, dan inklusif berbasis potensi unggulan	Laju Pertumbuhan Ekonomi	Persen	4,83	Stabilitas ekonomi daerah yang berkualitas, menyebar, dan inklusif berbasis potensi unggulan	Laju Pertumbuhan Ekonomi	Persen	5,15	5,43	
	Sasaran				**Sasaran**					
1	Meningkatnya pertumbuhan sektor unggulan daerah disertai kesejahteraan petani, dan peran investasi terhadap ekonomi daerah	Persentase Peningkatan Nilai PDRB sektor pertanian, kehutanan, dan perikanan	Persen	4,4	Meningkatnya pertumbuhan sektor unggulan daerah disertai kesejahteraan petani, dan peran investasi terhadap ekonomi daerah	Persentase Peningkatan Nilai PDRB sektor pertanian, kehutanan, dan perikanan	Persen		4,4	
		Rasio PDRB Industri Pengolahan	Rasio	28,43		Rasio PDRB Industri Pengolahan	Rasio	28,60	28,90	
		Rasio PDRB Perdaganagan Besar dan Eceran ; Reparasi Mobil dan Sepeda Motor	Rasio	15,51		Rasio PDRB Perdaganagan Besar dan Eceran ; Reparasi Mobil dan Sepeda Motor	Rasio	14,85	15,51	

NO.	RPJMD TAHUN PELAKSANAAN 2027				RKPD TAHUN 2027					KET
	TUJUAN/ SASARAN	INDIKATOR TUJUAN/ SASARAN	SATUAN	TARGET	TUJUAN/ SASARAN	INDIKATOR TUJUAN/ SASARAN	SATUAN	CAPAIAN 2025	TARGET	
-1	-2	-3	-4	-5	-6	-7	-8	-9	-10	-11
		Pertumbuhan Investasi (%)	Persen	5		Pertumbuhan Investasi (%)	Persen	8,7	8,7	
2	Terjaganya stabilitas Ekonomi Makro Daerah	Tingkat Inflasi *)	Persen	2,6-3,6	Terjaganya stabilitas Ekonomi Makro Daerah	Tingkat Inflasi *)	Persen	2,68	2,6-3,6	
		PDRB Perkapita	Juta Rp.	68,10		PDRB Perkapita	Juta Rp.	55,87	60,10	
		Rasio Gini	Indeks	0,219 – 0,269		Rasio Gini	Indeks	0,239	0,219 – 0,225	
3	Menurunnya Kemiskinan dan angka pengguran	Tingkat Kemiskinan	Persen	6,00-6,90	Menurunnya Kemiskinan dan angka pengguran	Tingkat Kemiskinan	Persen	6,72	6,00-6,50	
		Kemiskinan Ekstrim	Persen	0,56		Kemiskinan Ekstrim	Persen	0,69**	0,56	
		Tingkat Pengangguran Terbuka	Persen	3,52		Tingkat Pengangguran Terbuka	Persen	3,71	3,40 - 3,50	
		Tingkat Partisipasi Angkatan Kerja Perempuan	Persen	55,79		Tingkat Partisipasi Angkatan Kerja Perempuan	Persen	53,68	55,79	
4	Meningkatnya Produktivitas UMKM dan BUMD	Proporsi Jumlah Usaha Kecil dan Menengah Non Pertanian pada Level Kabupaten	Persen	1,79	Meningkatnya Produktivitas UMKM dan BUMD	Proporsi Jumlah Usaha Kecil dan Menengah Non Pertanian pada Level Kabupaten	Persen	0,17	1,79	
		Return on aset (ROA) BUMD	Persen	4,26		Return on aset (ROA) BUMD	Persen	2,78	3,26	
		Rasio Kewirausahaan Daerah	Persen	2,85		Rasio Kewirausahaan Daerah	Persen	4,76	4,85	

NO.	RPJMD TAHUN PELAKSANAAN 2027				RKPD TAHUN 2027					KET
	TUJUAN/ SASARAN	INDIKATOR TUJUAN/ SASARAN	SATUAN	TARGET	TUJUAN/ SASARAN	INDIKATOR TUJUAN/ SASARAN	SATUAN	CAPAIAN 2025	TARGET	
-1	-2	-3	-4	-5	-6	-7	-8	-9	-10	-11
5	Meningatnya perkembangan Desa (Tiyuh)	Persentase Desa Mandiri	Persen	29	Meningatnya perkembangan Desa (Tiyuh)	Persentase Desa Mandiri	Persen	23	29	
6	Meningkatnya Standar Kehidupan Layak Masyarakat	Pengeluaran Perkapita Yang Disesuaikan	Juta Rp.	10,115	Meningkatnya Standar Kehidupan Layak Masyarakat	Pengeluaran Perkapita Yang Disesuaikan	Juta Rp.	10,032	10,115	
III	**Tujuan:**				**Tujuan:**					
	Mewujudkan Pemerintahan Yang Baik, Bersih Akuntabel dan Transparan	Indeks RB	Angka	B (69,35)	Mewujudkan Pemerintahan Yang Baik, Bersih Akuntabel dan Transparan	Indeks RB	Angka	B (67,53)	B (69,35)	
	Sasaran				**Sasaran**					
1	Meningkatnya kualitas pelayanan publik	Indeks Reformasi Hukum	Indeks	75,12	Meningkatnya kualitas pelayanan publik	Indeks Reformasi Hukum	Indeks	96,22	97,00	
		Hasil Survei Penilaian Integritas (SPI)	Indeks	69		Hasil Survei Penilaian Integritas (SPI)	Indeks	68	69	
		Indeks Pemerintahan Digital	Indeks	1,3		Indeks Pemerintahan Digital	Indeks		1,3	

NO.	RPJMD TAHUN PELAKSANAAN 2027				RKPD TAHUN 2027					KET
	TUJUAN/ SASARAN	INDIKATOR TUJUAN/ SASARAN	SATUAN	TARGET	TUJUAN/ SASARAN	INDIKATOR TUJUAN/ SASARAN	SATUAN	CAPAIAN 2025	TARGET	
-1	-2	-3	-4	-5	-6	-7	-8	-9	-10	-11
		Indeks Pelayanan Publik	Indeks	3,72 (B)		Indeks Pelayanan Publik	Indeks	3,51 (B)	3,72 (B)	
		Indeks Daya Saing Daerah (IDSD)	Indeks	3,30		Indeks Daya Saing Daerah (IDSD)	Indeks	3,38	3,50	
2	Meningkatnya efektivitas dan efisiensi manajemen pemerintahan	Nilai SAKIP	Angka	B (61,99)	Meningkatnya efektivitas dan efisiensi manajemen pemerintahan	Nilai SAKIP	Angka	60,48	B (61,99)	
		Opini BPK	Opini	WTP		Opini BPK	Opini	WTP	WTP	
		Maturitas SPIP	Angka	3,35		Maturitas SPIP	Angka	3,02	3,35	
		Indeks Kepuasan Masyarakat	Indeks	77,43 (Baik)		Indeks Kepuasan Masyarakat	Indeks	78,34 (Baik)	79,43 (Baik)	
		Indeks Kepemimpinan Kepala Daerah (IKKD)	Indeks	72		Indeks Kepemimpinan Kepala Daerah (IKKD)	Indeks		72	
IV	**Tujuan :**				**Tujuan:**					
	Mewujudkan kehidupan masyarakat yang agamis, aman, nyaman, dan berbudaya	Indeks Kerukunan Umat Beragama (IKUB)	Angka	77,37	Mewujudkan kehidupan masyarakat yang agamis, aman, nyaman, dan berbudaya	Indeks Kerukunan Umat Beragama (IKUB)	Angka	77,80	77,80	
	Sasaran				**Sasaran**					
1		Tingkat Kriminalitas (Rasio)	Angka	118,88		Tingkat Kriminalitas (Rasio)	Angka	150,65	118,88	

NO.	RPJMD TAHUN PELAKSANAAN 2027				RKPD TAHUN 2027					KET
	TUJUAN/ SASARAN	INDIKATOR TUJUAN/ SASARAN	SATUAN	TARGET	TUJUAN/ SASARAN	INDIKATOR TUJUAN/ SASARAN	SATUAN	CAPAIAN 2025	TARGET	
-1	-2	-3	-4	-5	-6	-7	-8	-9	-10	-11
	Meningkatya Ketentraman dan Ketertiban Masyarakat	Persentase Penegakan Hukum (Peraturan Daerah)	Persen	48%	Meningkatya Ketentraman dan Ketertiban Masyarakat	Persentase Penegakan Hukum (Peraturan Daerah)	Persen	42,86	48%	
		Indeks Risiko Bencana (IRB)	Indeks	117,69		Indeks Risiko Bencana (IRB)	Indeks	112,66	117,69	
		Cakupan Layanan Penyelamatan dan Evakuasi Korban Kebakaran (%)	Persen	66,50		Cakupan Layanan Penyelamatan dan Evakuasi Korban Kebakaran (%)	Persen	42,10	66,50	
2	Meningkatnya Pembangunan Kebudayaan	Persentase Kelompok Seni Yang Aktif Terlibat/mengadakan pertunjukan kesenian dalam 1 tahun Terakhir	Persen	80	Meningkatnya Pembangunan Kebudayaan	Persentase Kelompok Seni Yang Aktif Terlibat/mengadakan pertunjukan kesenian dalam 1 tahun Terakhir	Persen	68	75	
V	**Tujuan:**				**Tujuan:**					
	Meningkatkan kualitas infrastruktur dengan memperhatikan kelestarian lingkungan hidup	Indeks Kualitas Layanan Infrastruktur (IKLI)	Indeks	B (78,45)	Meningkatkan kualitas infrastruktur dengan memperhatikan kelestarian lingkungan hidup	Indeks Kualitas Layanan Infrastruktur (IKLI)	Indeks		B (78,45)	
	Sasaran				**Sasaran**					
1	Meningkatnya Infrastruktur	Persentase Jalan Mantap Kabupaten	Persen	44,79	Meningkatnya Infrastruktur	Persentase Jalan Mantap Kabupaten	Persen	40,16	44,79	

NO.	RPJMD TAHUN PELAKSANAAN 2027				RKPD TAHUN 2027					KET
	TUJUAN/ SASARAN	INDIKATOR TUJUAN/ SASARAN	SATUAN	TARGET	TUJUAN/ SASARAN	INDIKATOR TUJUAN/ SASARAN	SATUAN	CAPAIAN 2025	TARGET	
-1	-2	-3	-4	-5	-6	-7	-8	-9	-10	-11
		Pesentase Panjang Jalan Yang dilengkapi Keselamatan Berkendara	Persen	85,50		Pesentase Panjang Jalan Yang dilengkapi Keselamatan Berkendara	Persen		85,50	
2	Meningkatnya Akses dan Kualitas Layanan Irigasi, Air Minum dan Permukiman	Persentase Luas Sawah Beririgasi	Persen	41,00	Meningkatnya Akses dan Kualitas Layanan Irigasi, Air Minum dan Permukiman	Persentase Luas Sawah Beririgasi	Persen	48,16	50,16	
		Persentase Rumah Tangga Yang Memiliki Akses Terhadap Air Minum Aman	Persen	2,38		Air Minum Aman Persentase Rumah Tangga Yang Memiliki Akses Terhadap	Persen	3,78	4,38	
		Persentase Rumah Layak Huni di Tangani	Persen	51,71		Persentase Rumah Layak Huni di Tangani	Persen	49,42	51,71	
3	Meningkatnya Kualitas Lingkungan Hidup	Indeks Kualitas Lingkungan Hidup (IKLH)	Angkas	67,31	Meningkatnya Kualitas Lingkungan Hidup	Indeks Kualitas Lingkungan Hidup (IKLH)	Angkas	70,65	71,31	

4.2. Prioritas dan Sasaran Pembangunan

Untuk mendukung pencapaian Tujuan dan Sasaran RKPD Kabupaten Tulang Bawang Barat Tahun 2027 maka pemerintah daerah mentapakan prioritas dan sasaran daerah dengan program – program yang telah diampu oleh masing – masing SKPD sebagai upaya penyelesaian dari masing – masing prioritas dan sasaran yang telah ditetapkan, hal ini akan digambarkan dalam bentuk matrik tersaji dalam tabel 4.7 dibawah ini.

Tabel 4.8
Sasaran Pembangunan RKPD 2027 dan Prioritas RKPD 2027

Sasaran Pembangunan RKPD 2027 Mengacu Pada RPJMD 2025-2029			Prioritas Daerah Pada RKPD Tahun 2027		Porgram Sesuai Dengan Prioritas Daerah	OPD Pengampu Program Prioritas
NO.	Sasaran	Indikator				
1	2	3	4		5	6
1.	Meningkatnya derajat kesehatan masyarakat;	1. Usia Harapan Hidup 2. Prevalensi Stunting 3. Cakupan kepesertaan JKN (%)	PD 3	Meningkatkan Akses dan Kualitas Layanan Pendidikan dan Kesehatan untuk SDM Unggul, Sehat, Cerdas, Berbudaya& Religius	1. Program Peningkatan Kapasitas Sumber Daya Manusia Kesehatan 2. Program Pemberdayaan Masyarakat Bidang Kesehatan	Dinas Kesehatan
					1. Program Pengendalian Penduduk 2. Program Pembinaan Keluarga Berencana (Kb)	Dinas Pengendalian Penduduk Dan Keluarga Berencana
2.	Meningkatnya derajat pendidikan masyarakat;	1. Rata-Rata lama sekolah penduduk usia di atas 15 tahun (tahun) 2. Harapan Lama Sekolah (tahun) 3. Proporsi Penduduk Berusia 15 Tahun ke Atas yang Berkualifikasi Pendidikan Tinggi (%)			1. Program Pengelolaan Pendidikan 2. Program Pendidik Dan Tenaga Kependidikan	Dinas Pendidikan dan Kebudayaan

Sasaran Pembangunan RKPD 2027 Mengacu Pada RPJMD 2025-2029			Prioritas Daerah Pada RKPD Tahun 2027		Porgram Sesuai Dengan Prioritas Daerah	OPD Pengampu Program Prioritas
NO.	Sasaran	Indikator				
1	2	3	4		5	6
		Indeks Pembangunan Literasi Masyarakat (IPLM)			1. Program Pembinaan Perpustakaan	Dinas Perpustakaan dan Arsip
3	Meningkanya Iptek dan Inovasi Daerah	1. Indeks Inovasi Daerah (IID)			1. Program Penelitian dan Pengembangan Daerah 2. Program Riset dan Inovasi Daerah	Badan Perencanaan Pembangunan Riset dan Inovasi Daerah
4	Meningkatnya akses dan kualitas hidup, perlindungan terhadap perempuan dan anak serta kesetaraan gender	1. Indeks Pembangunan Gender (IPG) 2. Indeks Perlindungan anak			1. Program Pengarusutamaan Gender Dan Pemberdayaan Perempuan 2. Program Perlindungan Perempuan 3. Program Peningkatan Kualitas Keluarga 4. Program Pemenuhan Hak Anak (Pha) 5. Program Perlindungan Khusus Anak	Dinas Pemberdayaan Perempuan dan Anak
5	Meningkatnya pertumbuhan sektor unggulan daerah disertai kesejahteraan	1. Rasio PDRB sektor pertanian, kehutanan, dan perikanan 2. Rasio PDRB Industri Pengolahan	PD 1	Memperkuat UMKM dam Peningkatan Ekonomi Guna Menanggulangi Kemiskinan	1. Program penyediaan dan pengembangan sarana pertanian 2. Program pengendalian dan penanggulangan bencana	Dinas Tanaman Pangan, Hortikultura dan Perkebunan

Sasaran Pembangunan RKPD 2027 Mengacu Pada RPJMD 2025-2029			Prioritas Daerah Pada RKPD Tahun 2027		Porgram Sesuai Dengan Prioritas Daerah	OPD Pengampu Program Prioritas
NO.	Sasaran	Indikator				
1	2	3	4		5	6
	petani, dan peran investasi terhadap ekonomi daerah	3. Rasio PDRB Perdaganagan Besar dan Eceran ; Reparasi Mobil dan Sepeda Motor 4. Pertumbuhan Investasi (%)			3. Program penyuluhan pertanian	
					1. Program penyediaan dan pengembangan sarana pertanian 2. Program pengendalian kesehatan hewan dan kesehatan masyarakat veteriner 3. Program penyuluhan pertanian	Dinas Peternakan
					1. Program Pengelolaan Perikanan Tangkap 2. Program Pengawasan sumber daya kelautan dan perikanan	Dinas Perikanan
					1. Program Pengembangan UMKM 2. Program peningkatan sarana dan distribusi perdagangan 3. Program stabilitas harga barang kebutuhan pokok dan barang penting	Dinas Koperasi, Usaha Kecil dan Menengah, Perindustrian dan Perdagangan

Sasaran Pembangunan RKPD 2027 Mengacu Pada RPJMD 2025-2029			Prioritas Daerah Pada RKPD Tahun 2027		Porgram Sesuai Dengan Prioritas Daerah	OPD Pengampu Program Prioritas
NO.	Sasaran	Indikator				
1	2	3	4		5	6
					4. Program standarisasi dan perlindungan konsumen 5. Program penggunaan dan pemasaran program produk dalam negeri 6. Program perencanaan dan pembangunan industri	
					1. Program pengembangan iklim penanaman modal 2. Program pelayana penanaman modal 3. Program pengolahan data dan sistem informasi penanaman modal	Dinas Penanaman Modal dan Pelayanan Perizinan Terpadu
					1. Program peningkatan daya tarik destinasi pariwisata 2. Program pengembangan sumber daya pariwisata dan ekonomi	Dinas Pemuda, Olahraga dan Pariwisata
6	Terjaganya stabilitas Ekonomi Makro Daerah	1. Tingkat Inflasi *) 2. PDRB Perkapita 3. Rasio Gini			1. Program Perekonomian dan Pembangunan	Sekretariat Daerah

Sasaran Pembangunan RKPD 2027 Mengacu Pada RPJMD 2025-2029			Prioritas Daerah Pada RKPD Tahun 2027		Porgram Sesuai Dengan Prioritas Daerah	OPD Pengampu Program Prioritas
NO.	Sasaran	Indikator				
1	2	3	4		5	6
					1. Program stabilitas harga barang kebutuhan pokok dan barang penting	Dinas Koperasi, Usaha Kecil dan Menengah, Perindustrian dan Perdagangan
					1. Program Peningkatan Diversifikasi dan Ketahanan Panggan masyarakat	Dinas Ketahanan Pangan
7	Meningkatnya Produktivitas UMKM dan BUMD	1. Proporsi Jumlah Usaha Kecil dan Menengah Non Pertanian pada Level Kabupaten (%) 2. Return on aset (ROA) BUMD (%) 3. Rasio Kewirausahaan Daerah			1. Program Pengawasan dan Pemeriksaan Koperasi 2. Program Pemberdayaan Usaha Menengah, Usaha Kecil, dan Usaha Mikro (UMKM) 3. Program Pengembangan UMKM	Dinas Koperasi, Usaha Kecil dan Menengah, Perindustrian dan Perdagangan
8	Meningatnya perkembangan Desa (Tiyuh)	1. Persentase Desa Mandiri (%)			1. Program Pemberdayaan Lembaga Kemasyarakatan, Lembaga Adat dan Masyarakat Hukum Adat	Dinas Pemberdayaan Masyarakat dan Tiyuh
9	Menurunnya Kemiskinan dan angka pengguran	1. Tingkat Kemiskinan 2. Kemiskinan Ekstrim 3. Tingkat Pengangguran Terbuka			1. Program pemberdayaan sosial 2. Program rehabilitasi sosial 3. program perlindungan dan jaminan sosial	Dinas Sosial

Sasaran Pembangunan RKPD 2027 Mengacu Pada RPJMD 2025-2029			Prioritas Daerah Pada RKPD Tahun 2027		Porgram Sesuai Dengan Prioritas Daerah	OPD Pengampu Program Prioritas
NO.	Sasaran	Indikator				
1	2	3	4		5	6
		4. Tingkat Partisipasi Angkatan Kerja Perempuan (%)				
					1. Program Pelatihan kerja dan produktivitas tenaga kerja 2. Program Penempatan Tenaga Kerja 3. Program Hubungan Industrial	Dinas Tenaga Kerja dan Transmigrasi
					1. Program Pemerintahan dan Kesejahteraan Rakyat	Sekretariat Daerah
					1. Program peningkatan diversifikasi dan ketahanan pangan masyarakat 2. Program penanganan kerawanan pangan 3. Program pengawasan keamanan pangan	Dinas Ketahanan Pangan
					1. Program pemberdayaan dan peningkatan keluarga sejahtera (KS)	Dinas Pengendalian Penduduk dan Keluarga Berencana

Sasaran Pembangunan RKPD 2027 Mengacu Pada RPJMD 2025-2029			Prioritas Daerah Pada RKPD Tahun 2027		Porgram Sesuai Dengan Prioritas Daerah	OPD Pengampu Program Prioritas
NO.	Sasaran	Indikator				
1	2	3	4		5	6
					1. Program Pendaftaran Penduduk 2. Program Pencatatan Sipil 3. Program Pengelolaan Informasi Administrasi Kependudukan 4. Program Pengelolaan Profil Kependudukan	Dinas Kependudukan dan Catatan Sipil
					1. Program Pengarusutamaan Gender Dan Pemberdayaan Perempuan	Dinas Pemberdayaan Perempuan dan Anak
10	Meningkatnya kualitas pelayanan publik	1. Indeks Reformasi Hukum 2. Indeks Integritas Nasional (hasil Survei Penilaian Integritas Oleh KPK)	PD 4	Memperkuat Tata Kelola Pemerintahan dalam Peningkatan Pelayanan Publik	1. Program Penyelenggaraan Pengawasan 2. Program Perumusan Kebijakan, Pendampingan Dan Asistensi	Inspektorat
		3. Indeks Sistem Pemerintahan Berbasis Elektronik			1. Program Pengelolaan Aplikasi Informatika 2. Program Pengelolaan Informasi dan Komunikasi Publik	Dinas Komunikasi dan Informatika

Sasaran Pembangunan RKPD 2027 Mengacu Pada RPJMD 2025-2029			Prioritas Daerah Pada RKPD Tahun 2027		Porgram Sesuai Dengan Prioritas Daerah	OPD Pengampu Program Prioritas
NO.	Sasaran	Indikator				
1	2	3	4		5	6
		4. Indeks Pelayanan Publik 5. Indeks Daya Saing Daerah (IDSD)				
11	Meningkatnya Akuntabilitas pemerintah	1. Nilai SAKIP			1. Program Pemerintahan dan Kesejahteraan Rakyat	Sekretariat Daerah
		2. Opini BPK			1. Program Pengelolaan Keuangan Daerah 2. Program Pengelolaan Barang Milik Daerah 3. Program Pengelolaan Pendapatan Daerah	Badan Keuangan dan Aset Daerah
					1. Program Pengelolaan Pendapatan Daerah	Badan Pendapatan Daerah
					1. Program Penyelesaian Sengketa Tanah Garapan 2. Program Penyelesaian Ganti Kerugian Dan Santunan Tanah Untuk Pembangunan	Dinas Perumahan, Kawasan Permukiman Dan Pertanahan

Sasaran Pembangunan RKPD 2027 Mengacu Pada RPJMD 2025-2029			Prioritas Daerah Pada RKPD Tahun 2027		Porgram Sesuai Dengan Prioritas Daerah	OPD Pengampu Program Prioritas
NO.	Sasaran	Indikator				
1	2	3	4		5	6
		3. Maturitas SPIP			1. Program Penyelenggaraan Pengawasan 2. Program Perumusan Kebijakan, Pendampingan Dan Asistensi	Inspektorat
		4. Indeks Kepuasan Masyarakat 5. Indeks Kepemimpinan Kepala Daerah (IKKD			1. Program Perencanaan, Pengendalian dan Evaluasi Daerah 2. Program Penunjang Urusan Pemerintahan Daerah Kabupaten/Kota 3. Program Riset dan Inovasi Daerah	Badan Perencanaan Pembangunan Riset dan Inovasi Daerah
					1. Program Kepegawaian Daerah 2. Program Pengembangan Sumber Daya Manusia	Badan Kepegawaian dan Pengembangan Sumber Daya Manusia
					1. Program Penyelenggaraan Pemerintahan Dan Pelayanan Publik 2. Program Pemberdayaan Masyarakat Desa Dan Kelurahan 3. Program Pembinaan Dan Pengawasan Pemerintahan Desa	Kecamatan Tulang Bawang Tengah

Sasaran Pembangunan RKPD 2027 Mengacu Pada RPJMD 2025-2029			Prioritas Daerah Pada RKPD Tahun 2027		Porgram Sesuai Dengan Prioritas Daerah	OPD Pengampu Program Prioritas
NO.	Sasaran	Indikator				
1	2	3	4		5	6
					1. Program Penyelenggaraan Pemerintahan Dan Pelayanan Publik 2. Program Pemberdayaan Masyarakat Desa Dan Kelurahan 3. Program Pembinaan Dan Pengawasan Pemerintahan Desa	Kecamatan Tulang Bawang Udik
					1. Program Penunjang Urusan Pemerintahan Daerah Kabupaten/Kota 2. Program Penyelenggaraan Pemerintahan Dan Pelayanan Publik 3. Program Pemberdayaan Masyarakat Desa Dan Kelurahan 4. Program Pembinaan Dan Pengawasan Pemerintahan Desa	Kecamatan Gunung Terang

Sasaran Pembangunan RKPD 2027 Mengacu Pada RPJMD 2025-2029			Prioritas Daerah Pada RKPD Tahun 2027		Porgram Sesuai Dengan Prioritas Daerah	OPD Pengampu Program Prioritas
NO.	Sasaran	Indikator				
1	2	3	4		5	6
					1. Program Penyelenggaraan Pemerintahan Dan Pelayanan Publik 2. Program Pemberdayaan Masyarakat Desa Dan Kelurahan 3. Program Pembinaan Dan Pengawasan Pemerintahan Desa	Kecamatan Gunung Agung
					1. Program Penyelenggaraan Pemerintahan Dan Pelayanan Publik 2. Program Pemberdayaan Masyarakat Desa Dan Kelurahan 3. Program Pembinaan Dan Pengawasan Pemerintahan Desa	Kecamatan Lambu Kibang
					1. Program Penyelenggaraan Pemerintahan Dan Pelayanan Publik	Kecamatan Way Kenanga

Sasaran Pembangunan RKPD 2027 Mengacu Pada RPJMD 2025-2029			Prioritas Daerah Pada RKPD Tahun 2027		Porgram Sesuai Dengan Prioritas Daerah	OPD Pengampu Program Prioritas
NO.	Sasaran	Indikator				
1	2	3	4		5	6
					2. Program Pemberdayaan Masyarakat Desa Dan Kelurahan 3. Program Pembinaan Dan Pengawasan Pemerintahan Desa	
					1. Program Penyelenggaraan Pemerintahan Dan Pelayanan Publik 2. Program Pemberdayaan Masyarakat Desa Dan Kelurahan 3. Program Pembinaan Dan Pengawasan Pemerintahan Desa	Kecamatan Tumijajar
					1. Program Penyelenggaraan Pemerintahan Dan Pelayanan Publik 2. Program Pemberdayaan Masyarakat Desa Dan Kelurahan	Kecamatan PagarDewa

Sasaran Pembangunan RKPD 2027 Mengacu Pada RPJMD 2025-2029			Prioritas Daerah Pada RKPD Tahun 2027		Porgram Sesuai Dengan Prioritas Daerah	OPD Pengampu Program Prioritas
NO.	Sasaran	Indikator				
1	2	3	4		5	6
					3. Program Pembinaan Dan Pengawasan Pemerintahan Desa	
					1. Program Penyelenggaraan Pemerintahan Dan Pelayanan Publik 2. Program Pemberdayaan Masyarakat Desa Dan Kelurahan 3. Program Pembinaan Dan Pengawasan Pemerintahan Desa	Kecamatan Batu Putih
12	Meningkatya Ketentraman dan Ketertiban Masyarakat	1. Tingkat Kriminalitas (Rasio) 2. Persentase Penegakan Hukum (Peraturan Daerah) 3. Indeks Risiko Bencana (IRB) 4. Cakupan Pelayanan	PD 3	Meningkatkan Akses dan Kualitas Layanan Pendidikan dan Kesehatan untuk SDM Unggul, Sehat, Cerdas, Berbudaya& Religius	1. Program Penguatan Ideologi Pancasila dan Karakter Kebangsaan 2. Program Peningkatan Peran Partai Politik dan Lembaga Pendidikan melalui Pendidikan dan Pengembangan Etika serta Budaya Politik	Badan Kesatuan Bangsa dan Politik Daerah

Sasaran Pembangunan RKPD 2027 Mengacu Pada RPJMD 2025-2029			Prioritas Daerah Pada RKPD Tahun 2027		Porgram Sesuai Dengan Prioritas Daerah	OPD Pengampu Program Prioritas
NO.	Sasaran	Indikator				
1	2	3	4		5	6
		Bencana Kebakaran (%)			3. Program Pemberdayaan dan Pengawasan Organisasi Kemasyarakatan 4. Program Pembinaan dan Pengembangan Ketahanan Ekonomi, Sosial dan Budaya 5. Program Peningkatan Kewaspadaan Nasional dan Peningkatan Kualitas dan Fasilitasi Penanganan Konflik Sosial	
					1. Program Peningkatan Ketenteraman dan Ketertiban Umum	Satuan Polisi Pamong Praja
					1. Program Pencegahan, Penanggulangan, Penyelamatan Kebakaran dan Penyelamatan Non Kebakaran	Dinas Pemadam Kebakaran
					1. Program Penanggulangan Bencana	Badan Penanggulangan Bencana Daerah

Sasaran Pembangunan RKPD 2027 Mengacu Pada RPJMD 2025-2029			Prioritas Daerah Pada RKPD Tahun 2027		Porgram Sesuai Dengan Prioritas Daerah	OPD Pengampu Program Prioritas
NO.	Sasaran	Indikator				
1	2	3	4		5	6
					1. Program Penanganan Bencana	Dinas Sosial
					1. Program Pemerintahan dan Kesejahteraan Rakyat	Sekretariat Daerah
13	Meningkatnya Pembangunan Kebudayaan	Persentase Kelompok Seni Yang Aktif Terlibat/mengadakan pertunjukan kesenian dalam 1 tahun Terakhir			1. Program Pengembangan Kesenian Tradisional 2. Program Pelestarian dan Pengelolaan Cagar Budaya	Dinas Pendidikan dan Kebudayaan
14	Meningkatnya Infrastruktur	1. Persentase Jalan Mantap Kabupaten 2. Persentase Panjang Jalan Yang dilengkapi Keselamatan Berkendara	PD 2	Peningkatan Infrastruktur	1. Program penataan bangunan dan lingkungannya 2. Program penyelenggaraan jalan 3. Program pengembangan jasa konstruksi 4. Program penyelenggaraan penataan ruang	Dinas Pekerjaan Umum dan Penataan Ruang

Sasaran Pembangunan RKPD 2027 Mengacu Pada RPJMD 2025-2029			Prioritas Daerah Pada RKPD Tahun 2027		Porgram Sesuai Dengan Prioritas Daerah	OPD Pengampu Program Prioritas
NO.	Sasaran	Indikator				
1	2	3	4		5	6
					1. Program penyelenggaraan lalu lintas dan angkutan jalan (LLAJ) 2. Program pengelolaan Perlayaran	Dinas Perhubungan
15	Meningkatnya Akses dan Kualitas Layanan Irigasi, Air Minum dan Permukiman	1. Persentase Luas Sawah Beririgasi 2. Persentase Rumah Tangga Yang Memiliki Akses Terhadap Air Minum Layak 3. Persentase Rumah Layak Huni di Tangani			1. Program Pengelolaan Sumber Daya AIR (SDA) 2. Program Pengelolaan dan Pengembangan sistem air minum 3. Program Pengelolaan dan Pengembangan sistem air limbah	Dinas Pekerjaan Umum dan Penataan Ruang
					1. Program Kawasan Permukiman 2. Program Perumahan dan Kawasan Permukiman Kumuh 3. Program Peningkatan Prasarana, Sarana dan Utilitas Umum (PSU)	Dinas Perumahan, kawasan permukiman dan pertanahan

Sasaran Pembangunan RKPD 2027 Mengacu Pada RPJMD 2025-2029			Prioritas Daerah Pada RKPD Tahun 2027		Porgram Sesuai Dengan Prioritas Daerah	OPD Pengampu Program Prioritas
NO.	Sasaran	Indikator				
1	2	3	4		5	6
16	Meningkatnya Kualitas Lingkungan Hidup	Indeks Kualitas Lingkungan Hidup (IKLH)	PD 5	Menjamin Keberlanjutan dalam Pengelolaan Lingkungan Hidup	1. Program Pengendalian Pencemaran dan/atau kerusakan lingkungan hidup 2. Program pengelolaan keanekaragaman hayati (kehati) 3. Program pengendalian bahan berbahaya dan beracun (B3) dan Limbah Bahan Berbahaya dan Beracun (Limbah B3) 4. Program peningkatan pendidikan, pelatihan dan penyuluhan lingkungan hidup untuk masyarakat 5. Program penghargaan lingkungan hidup untuk masyarakat 6. Program penanganan pengaduan lingkungan hidup 7. Program pengelolaan persampahan	Dinas Lingkungan Hidup

Pemerintah Pusat dan Pemerintah Provinsi Lampung telah menetapkan target sasaran terkait indikator makro seperti, Laju Pertumbuhan ekonomi, Tingkat Pengangguran Terbuka, Tingkat Kemiskinan, Rasio Gini dan Penurunan Intensitas Emisi GRK. Penetapan target ini menjadi dasar acuan utama dalam menetapkan kebijakan dan program pembangunan di seluruh Indonesia dengan harapan agar pencapaian target dapat dirasakan oleh seluruh lapisan masyarakat.

Berdasarkan data – data target makkro pembangunan yang telah ditetapkan baik oleh pemerintah pusat (nasional), provinsi dan daerah kabupaten/kota sebagai mana telah dijabarkan diatas, agar kebijakan dan program pembangunan serta target-target tersebut selaras dan mencapai sasaran nasional. Berikut adalah hasil penyelarasan target makro pembangunan antara Pemerintah Pusat, Pemerintah Provinsi dan Pemerintah Kabupaten Tulang Bawang Barat.

Tabel.4.9
Keselarasan Target Makro Provinsi Lampung dan Kabupaten Tulang Bawang Barat Tahun 2027

No	Indikator Makro	Target RKP / RKPD 2027		
		Nasional	Provinsi	Kab. Tubaba
1	Laju Pertumbuhan Ekonomi	5,9 – 7,5	5,3 – 6,1	5,43
2	Tingkat Pengangguran Terbuka	4,30 – 4,87	3,56 – 4,14	3,40 – 3,50
3	Tingkat Kemiskinan	6,0 – 6,5	8,20 – 9,00	6,00 – 6,50
4	Rasio Gini	0,362 – 0,367	0,273 – 0,279	0,219 – 0,225
5	Ideks Modal Manusia (IMM)/ Ideks Pembangunan Manusia (IPM)	0,575 (IMM)	0,56 – 0,57 (IMM)	71,35 (IPM)

4.2.1 Program Prioritas Bupati dan Wakil Bupati

Selain dari prioritas pembagunan daerah, terdapat program – program prioritas kepala daerah, yang masuk dalam perencanaan pembangunan Kabupaten Tulang Bawang Barat tahun 2027. Berdasarkan RPJMD Kabupaten Tulang Bawang Barat tahun 2025 – 2029 untuk Program Prioritas Bupati dan Wakil Bupati Tulang Bawang Barat terdapat 8 (delapan) program prioritas yang dirumuskan yaitu sebagai berikut:

a) Menjamin Pembangunan Infarstruktur dengan memperhatikan Pelestarian Lingkungan
b) Meningkatkan Pelayanan Kesehatan dan Pendidikan Bagi Seluruh Masyarakat Tulang Bawang Barat
c) Mengembangkan Peternakan Menuju Tulang Bawang Barat Lumbung Ternak di Provinsi Lampung
d) Mengentaskan Kemiskinan dan Pengendalian Inflasi

e) Penanggulangan Stunting
f) Melestarikan Budaya, Pengembangan Ekonomi Kreatif dan Meningkatkan Prestasi Olah Raga
g) Mendorong peningkatan UMKM dan memastikan diversifikasi tanaman, dalam pengembangan hilirisasi industri pengolahan
h) Memastikan Kerukunan Umat Beragama dan keamanan ditingkat tiyuh terjaga.

Program prioritas kepala daerah Kabupaten Tulang Bawang Barat sebagaimana telah disebutkan diatas, sebagai upaya dari pemerintah daerah dalam operasionalisasi tujuan strategis daerah untuk menyelesaikan isu-isu mendesak, memenuhi kebutuhan masyarakat, dan memastikan janji politik kepala daerah terealisasi secara bertahap. Program ini menjadi pedoman utama dalam mengarahkan anggaran dan fokus pembangunan dalam penyusunan rencana pembangunan yaitu RKPD serta untuk memastikan program daerah sejalan dengan prioritas dan program strategis Provinsi mauapun Nasional.

4.2.2 Program Hasil Terbaik Cepat Bupati dan Wakil Bupati

Selain dari program – program prioritas kepala daerah terdapat program hasil terbaik cepat dari Bupati dan Wakil Bupati Tulang Bawang Barat sebagaimana yang tercantum dalam RPJMD Kabupaten Tulang Bawang Barat Tahun 2025 – 2029 yaitu sebagai berikut :

a. Pendidikan Karakter Melalui kunjungan Forkopinda untuk apel bersama siswa di sekolah – sekolah, Membentuk kelas olahraga sekolah menengah pertama (SMP), Melaksanakan Kerjasama dengan sekolah kedinasan milik pemerintah melalui jalur pembibitan dan bea siswa berprestasi serta, Penyediaan Pendidikan non formal melalui APBD dan APBD Desa (Tiyuh);
b. Melaksanakan Tubaba Q sehat dan Dukungan untuk Pembangunan RSUD Tulang Bawang Barat dan Jaminan Kesehatan Nasional;
c. Memastikan persediaan pakan ternak dan bibit unggul melalui Inseminasi Buatan (IB) secara Gratis dengan menggandeng bolo ngarit tubaba, Menjakankan Sekolah Lapang pembuatan pupuk organic dan Benih Unggul Perikanan dengan teknologi CBIB;
d. Tubaba Q Berdaya (Fasilitasi KUR), mendorong Bumdes berkembang.
e. Pengurangan Sampah Plastik dengan Sedekah Sampah, Melaksanakan Jaga Tiyuh (Ronda Bersama) dan menjalankan Budaya Beduk
f. Pengendalian Harga Bapokting (Bahan Pokok Dan Penting) tersedia di pasaran
g. Melanjutkan Nenemo Mandiri Pangan dan K3W (Kolam, Kebun, Kandang dan Wisata), Pemgembangan Nuwo SIP (Rumah Sehat, Indah, Produktif), gerakan LIMAS, dan memastikan Tubaba Ber-Qurban terus meningkat dan berkelanjutan.
h. Dukungan program pemberian Makanan Bergizi Gratis (MBG), Pendirian Sekolah Rakyat (SR), Pembantukan Koperasi Merah Putih, serta Dukungan Pembangunan 3 Juta Rumah.

Berdasarkan program prioritas dan program terbaik hasil cepat (PHTC) Bupti dan Wakil Bupati Tulang Bawang Barat diatas, selanjutnya dilakukan sinkronisasi dari program prioritas dan PHTC Kabupaten Tulang Bawang Barat terhadap program unggulan dan PHTC Gubernur dan Wakil Gubernur Lampung serta program prioritas dan PHTC dari Presiden dan Wakil Presiden RI sebagaimana disajikan pada matrik tabel dibawah ini.

Tabel 4.10
Penyelarasan PHTC Nasional dengan PHTC Tulang Bawang Barat

PHTC NASIONAL	N0	PHTC TULANG BAWANG BARAT
Membangun Sekolah – Sekolah unggul terintegritas disetiap Kabupaten dan memperbaiki sekolah – sekolah yang perlu renovasi (PHTC N 4)	1	Pendidikan Karakter Melalui kunjungan Forkopinda untuk apel bersama siswa di sekolah – sekolah, Membentuk kelas olahraga sekolah menengah pertama (SMP), Melaksanakan Kerjasama dengan sekolah kedinasan milik pemerintah melalui jalur pembibitan dan bea siswa berprestasi serta, Penyediaan Pendidikan non formal melalui APBD dan APBD Desa (Tiyuh).
Menyelenggarakan Pemeriksaan Kesehatan Gratis, Menuntaskan Kasus TBC, dan Membangun Rumah Sakit Lengkap di Kabupaten (PHTC N 2)	2	Melaksanakan Tubaba Q sehat dan Dukungan untuk Pembangunan RSUD Tulang Bawang Barat dan Jaminan Kesehatan Nasional
Melanjutkan dan Menambahkan Program kartu-kartu kesejahteraan Sosial, serta kartu usaha,untuk menghilangkan kemiskinan Absolut. (PHTC N 5)	3	Memastikan persediaan pakan ternak dan bibit unggul melalui Inseminasi Buatan (IB) secara Gratis dengan menggandeng bolo ngarit tubaba, Menjakankan Sekolah Lapang pembuatan pupuk organic dan Benih Unggul Perikanan dengan teknologi CBIB
Mencetak dan meningkatkan produktifitas lahan pertanian dengan lumbung pangan desa, daerah dan nasional (PHTC N 3)	4	Tubaba Q Berdaya (Fasilitasi KUR), mendorong Bumdes berkembang.
	5	Pengurangan Sampah Plastik dengan Sedekah Sampah, Melaksanakan Jaga Tiyuh (Ronda Bersama) dan menjalankan Budaya Beduk
	6	Pengendalian Harga Bapokting (Bahan Pokok Dan Penting} tersedia di pasaran

PHTC NASIONAL	NO	PHTC TULANG BAWANG BARAT
Melanjutkan pembangunan infrastruktur Desa dan Kelurahan, Bantuan Langsung Tunai (BLT) dan Menjamin penyediaan rumah murah bersanitasi baik untuk yang membutuhkan, terutama generasi melenial, generasi Z, dan Masyarakat berpenghasilan rendah (MBR) (PHTC N 7)	7	Melanjutkan Nenemo Mandiri Pangan dan K3W (Kolam, Kebun, Kandang, dan Wisata) Pengembangan Nuwo SIP (Rumah Sehat, Indah dan Produktif), Memastikan Tubaba Ber-Qurban terus meningkat dan berkelanjutan.
Membangun Sekolah – Sekolah unggul terintegritas disetiap Kabupaten dan memperbaiki sekolah – sekolah yang perlu renovasi (PHTC N 4)	8	Dukungan program pemberian Makanan Bergizi Gratis (MBG), Pendirian Sekolah Rakyat (SR) dan Pembentukan Koperasi Desa Merah Putih serta Dukungan Pembangunan 3 Juta Rumah.
Memberikan Makan Siang dan Susu Gratis di Sekolah dan Pesantren serta Bantuan Gizi untuk Anak Balita dan Ibu Hamil (PHTC N 1)		

Tabel 4.11
Penyelarasan PHTC Provinsi dengan PHTC Tulang Bawang Barat

PHTC PROVINSI	NO	PHTC TULANG BAWANG BARAT
	1	Pendidikan Karakter Melalui kunjungan Forkopinda untuk apel bersama siswa di sekolah – sekolah, Membentuk kelas olahraga sekolah menengah pertama (SMP), Melaksanakan Kerjasama dengan sekolah kedinasan milik pemerintah melalui jalur pembibitan dan bea siswa berprestasi serta, Penyediaan Pendidikan non formal melalui APBD dan APBD Desa (Tiyuh).
	2	Melaksanakan Tubaba Q sehat dan Dukungan untuk Pembangunan RSUD Tulang Bawang Barat dan Jaminan Kesehatan Nasional
Menyediakan Pupuk Organik melalui Pembangunan Unit Produksi Mikro Pupuk Organik yang Dikelola oleh BUMDes/Poktan	3	Memastikan persediaan pakan ternak dan bibit unggul melalui Inseminasi Buatan (IB) secara Gratis dengan menggandeng bolo ngarit tubaba, Menjakankan Sekolah Lapang pembuatan pupuk organic dan Benih Unggul Perikanan dengan teknologi CBIB
Mengoptimalkan Potensi Ekonomi Desa dan Daerah serta Mendorong Pembangunan dari Desa dan dari Bawah dengan Peningkatan Kapasitas BUMDes /Koperasi	4	Tubaba Q Berdaya (Fasilitasi KUR), mendorong Bumdes berkembang.
	5	Pengurangan Sampah Plastik dengan Sedekah Sampah, Melaksanakan Jaga Tiyuh (Ronda Bersama) dan menjalankan Budaya Beduk
Mewujudkan Stabilitas Harga Bahan Pokok Dengan Memprioritaskan Produk Lokal Tersedia	6	Pengendalian Harga Bapokting (Bahan Pokok Dan Penting} tersedia di pasaran
	7	Melanjutkan Nenemo Mandiri Pangan dan K3W (Kolam, Kebun, Kandang, dan Wisata) Pengembangan Nuwo SIP (Rumah Sehat, Indah dan Produktif), Memastikan Tubaba Ber-Qurban terus meningkat dan berkelanjutan.
Mengoptimalkan Potensi Ekonomi Desa dan Daerah serta Mendorong Pembangunan dari Desa dan dari Bawah dengan Peningkatan Kapasitas BUMDes /Koperasi	8	Dukungan program pemberian Makanan Bergizi Gratis (MBG), Pendirian Sekolah Rakyat (SR) dan Pembentukan Koperasi Desa Merah Putih serta Dukungan Pembangunan 3 Juta Rumah.

Dari tabel sinkronisasi PHTC sebagaimana telah disajikan pada matrik tabel diatas, dapat dilihat bahwa Pemerintah Kabupaten Tulang Bawang Barat telah berupaya menyelaraskan dan mendukung program prioritas provinsi dan nasional serta menyeleraskan Program Hasil Terbaik Cepat (PHTC) dengan PHTC Provinsi dan Nasional.

Terkait Program prioritas nasional tentang pembentukan dan pembangunan grai Koperasi Merah Putih pemerintah daerah Kabupaten Tulang Bawang Barat telah telah berupaya mendorong seluruh tiyuh (desa) dalam merealisasikan pembentukan Koperasi Merah Putih, sampai dengan akhir tahun 2025 telah terealisasi capaian 100% Koperasi Merah Putih terbentuk di seluruh tiyuh yang ada di Kabupatem Tulang Bawang Barat. Selanjutnya untuk proses pembangunan fisik Grai Koperasi Merah Putih di Kabupaten Tulang Bawang Barat dari target pembangunan sebanyak 103 (seratus tiga) yakni sesuai dengan jumlah tiyuh (desa)/Kelurahan yang ada di Kabupaten Tulang Bawang Barat yaitu sampai dengan Bulan Mei tahun 2026 telah terbangun sebanyak 77 (Tujuh Puluh Tujuh) dengan capaian 11 (sebelas) selesai terbangun dan 66 (enam puluh enam) dalam tahap pembangunan, sedangkan sisa dari target pembangunan sebesar 103 (seratus tiga) yaitu sebanyak 26 (dua puluh enam) masih dalam tahap persiapan. Adapun untuk pelaksanaan pembentukan dan pembanguan fisik Koperasi Merah Putih dikoordinasikan serta dibina oleh Dinas Koperasi UMKM Perindustrian dan Perdagangan Kabupaten Tulang Bawang Barat. Untuk Data Pembangunan fisik Koperasi Merah Putih sebanyak 77 (Tujuh Puluh Tujuh) secara rinci disajikan pada Tabel dibawah ini, yaitu sebagai berikut.

Tebel 4.12
Data Perkembangan Pembangunan Fisik Koperasi Desa/Kelurahan Merah Putih
Kabupaten Tulang Bawang Barat (Per Tanggal 6 Mei 2026)

No	Kecamatan	Tiyuh / Kelurahan	Koperasi	Capaian Pembangunan Fisik	
				Selesai	Proses
1	Tulang Bawang Tengah	Panaragan Jaya	Koperasi Desa Merah Putih Panaragan Jaya	-	1
2		Tirta Makmur	Koperasi Desa Merah Putih Tirta Makmur	-	1
3		Tirta Kencana	Koperasi Desa Merah Putih Tirta Kencana	-	1
4		Panaragan	Koperasi Desa Merah Putih Panaragan	-	1
5		Penumangan Baru	Koperasi Desa Merah Putih Penumangan Baru	-	1
6		Pulung Kencana	Koperasi Desa Merah Putih Pulung Kencana	1	-
7		Mulya Kencana	Koperasi Desa Merah Putih Mulya Kencana	-	1
8		Wonokerto	Koperasi Desa Merah Putih Wonokerto	-	1
9		Candra Mukti	Koperasi Desa Merah Putih Candra Mukti	-	1
10		Mulya Asri	Koperasi Desa Merah Putih Mulya Asri	-	1
11		Candra Kencana	Koperasi Desa Merah Putih Candra Kencana	1	-
12		Mekar Asri	Koperasi Desa Merah Putih Mekar Asri	1	-
13		Marga Asri	Koperasi Desa Merah Putih Marga Asri	-	1
14		Penumangan	Koperasi Desa Merah Putih Penumangan	-	1
15		Bandar Dewa	Koperasi Desa Merah Putih Bandar Dewa	-	1
16	Tulang Bawang Udik	Gading Kencana	Koperasi Desa Merah Putih Gading Kencana	-	1
17		Karta	Koperasi Desa Merah Putih Karta	-	1
18		Karta Sari	Koperasi Desa Merah Putih Karta Sari	-	1
19		Gn. Katun Tanjungan	Koperasi Desa Merah Putih Gn. Katun Tanjungan	-	1
20		Gedung Ratu	Koperasi Desa Merah Putih Gedung Ratu	-	1

No	Kecamatan	Tiyuh / Kelurahan	Koperasi	Capaian Pembangunan Fisik	
				Selesai	Proses
21		Kagungan Ratu	Koperasi Desa Merah Putih Kagungan Ratu	1	
22		Marga Kencana	Koperasi Desa Merah Putih Marga Kencana	1	
23		Karta Raharja	Koperasi Desa Merah Putih Karta Raharja	1	
24		Gn. Katun Malai	Koperasi Desa Merah Putih Gn. Katun Malai		1
25		Way Sido	Koperasi Desa Merah Putih Way Sido	1	
26		Karta Raya	Koperasi Desa Merah Putih Karta Raya	-	1
27		Karta Tanjung Selamat	Koperasi Desa Merah Putih Karta Tanjung Selamat	-	1
28	Gunung Terang	Toto Mulyo	Koperasi Desa Merah Putih Toto Mulyo	-	1
29		Setia Bumi	Koperasi Desa Merah Putih Setia Bumi	-	1
30		Setia Agung	Koperasi Desa Merah Putih Setia Agung	-	1
31		Mulyo Jadi	Koperasi Desa Merah Putih Mulyo Jadi	-	1
32	Gunung Agung	Marga Jaya	Koperasi Desa Merah Putih Marga Jaya	-	1
33		Tunas Jaya	Koperasi Desa Merah Putih Tunas Jaya	-	1
34		Mekar Jaya	Koperasi Desa Merah Putih Mekar Jaya	-	1
35		Jaya Murni	Koperasi Desa Merah Putih Jaya Murni	-	1
36		Bangun Jaya	Koperasi Desa Merah Putih Bangun Jaya	-	1
37		Sumber Jaya	Koperasi Desa Merah Putih Jaya	-	1
38		Tri Tunggal Jaya	Koperasi Desa Merah Putih Tri Tunggal Jaya	-	1
39		Suka Jaya	Koperasi Desa Merah Putih Suka Jaya	-	1
40		Mulya Jaya	Koperasi Desa Merah Putih Mulya Jaya	-	1
41		Mulya Sari	Koperasi Desa Merah Putih Mulya Sari	-	1
42	Lambu Kibang	Kibang Mulya Jaya	Koperasi Desa Merah Putih Kibang Mulya Jaya	-	1
43		Gunung Sari	Koperasi Desa Merah Putih Gunung Sari	-	1
44		Sumber Rejo	Koperasi Desa Merah Putih Sumber Rejo	-	1
45		Lesung Bakti Jaya	Koperasi Desa Merah Putih Lesung Bakti Jaya	-	1

No	Kecamatan	Tiyuh / Kelurahan	Koperasi	Capaian Pembangunan Fisik	
				Selesai	Proses
46		Pagar Jaya	Koperasi Desa Merah Putih Pagar Jaya	-	1
47		Gilang Tunggal Makarta	Koperasi Desa Merah Putih Gilang Tunggal Makarta	-	1
48		Kibang Budi Jaya	Koperasi Desa Merah Putih Kibang Budi Jaya	-	1
49		Mekar Sari Jaya	Koperasi Desa Merah Putih Mekar Sari Jaya	-	1
50		Kibang Tri Jaya	Koperasi Desa Merah Putih Kibang Tri Jaya	-	1
51	Way Kenanga	Indraloka Mukti	Koperasi Desa Merah Putih Indraloka Mukti	-	1
52		Sido Agung	Koperasi Desa Merah Putih Sido Agung	-	1
53		Indraloka I	Koperasi Desa Merah Putih Indraloka I	-	1
54		Indraloka Jaya	Koperasi Desa Merah Putih Indraloka Jaya	-	1
55		Agung Jaya	Koperasi Desa Merah Putih Agung Jaya	-	1
56		Mercu Buana	Koperasi Desa Merah Putih Mercu Buana	-	1
57		Balam Jaya	Koperasi Desa Merah Putih Balam Jaya	-	1
58		Indraloka II	Koperasi Desa Merah Putih Indraloka II	-	1
59		Balam Sari	Koperasi Desa Merah Putih Balam Sari	-	1
60	Tumijajar	Daya Sakti	Koperasi Desa Merah Putih Sakti	-	1
61		Gunung Menanti	Koperasi Desa Merah Putih Gunung Menanti	1	
62		Daya Asri	Koperasi Desa Merah Putih Daya Asri		1
63		Murni Jaya	Koperasi Desa Merah Putih Murni Jaya		1
64		Sumber Rejo	Koperasi Desa Merah Putih Sumber Rejo	1	-
65		Margo Dadi	Koperasi Desa Merah Putih Margo Dadi	1	-
66		Gunung Timbul	Koperasi Desa Merah Putih Gunung Timbul		1
67		Margo Mulyo	Koperasi Desa Merah Putih Margo Mulyo	1	
68		Dayamurni	Koperasi Kelurahan Merah Putih Dayamurni	-	1
69	Pagar Dewa	Bujung Dewa	Koperasi Desa Merah Putih Bujung Dewa	-	1
70		Bujung Sari Marga	Koperasi Desa Merah Putih Bujung Sari Marga	-	1

No	Kecamatan	Tiyuh / Kelurahan	Koperasi	Capaian Pembangunan Fisik	
				Selesai	Proses
71		Pagar Dewa	Koperasi Desa Merah Putih Pagar Dewa	-	1
72	Batu Putih	Pancan Marga	Koperasi Desa Merah Putih Pancan Marga	-	1
73		Toto Wono Dadi	Koperasi Desa Merah Putih Toto Wono Dadi	-	1
74		Sido Makmur	Koperasi Desa Merah Putih Sido Makmur	-	1
75		Marga Sari	Koperasi Desa Merah Putih Marga Sari	-	1
76		Mulyo Sari	Koperasi Desa Merah Putih Mulyo Sari	-	1
77		Margo Mulya	Koperasi Desa Merah Putih Margo Mulya	-	1
JUMLAH				11	66

Sumber : Dinas Koperindag Tulang Bawang Barat, 2026

BAB V
ARAH KEBIJAKAN PEMBANGUNAN KABUPATEN TULANG BAWANG BARAT

Arah kebijakan pembangunan merupakan pedoman, jalur, atau rangkaian ketentuan yang ditetapkan oleh pemerintah daerah dalam mencapai tujuan pembangunan untuk kurun waktu tertentu. Secara sederhana dapat dianalogikan sebagai berikut, jika pembangunan adalah sebuah perjalanan menuju suatu tempat (tujuan), maka arah kebijakan adalah peta dan kompas yang menentukan ke mana kita harus melangkah dan strategi apa yang digunakan agar sampai pada tujuan dengan efektif.

Arah kebijakan pembangunan Kabupaten Tulang Bawang Barat menjadi panduan pemerintah daerah dalam menyelaraskan program dan kegiatan dengan provinsi dan nasional di tahun 2027 yang merupakan tahun kedua dalam pelaksanaan Rencana Pembangunan Jangka Menengah Daerah (RPJMD) tahun 2025-2029. Kebijakan pembangunan Kabupaten Tulang Bawang Barat didasarkan pada RPJMD Kabupaten Tulang Bawang Barat tahun 2025-2029 dan juga dokumen Rencana Pembangunan Jangka Panjang Daerah (RPJPD) Kabupaten Tulang Bawang Barat tahun 2025-2045 serta dokumen Rencana Tata Ruang Wilayah (RTRW) Kabupaten Tulang Bawang Barat tahun 2023-2043. Selain dari dokumen - dokume perencanaan daerah Kabupaten Tulang Bawang Barat tersebut arah kebijakan pembangunan di Kabupaten Tulang Bawang Barat juga diselaraskan dengan RPJPD Provinsi Lampung tahun 2025-2045, RPJP Nasional tahun 2025-2045, RPJMD Provinsi Lampung tahun 2025-2029, RPJM Nasional tahun 2025-2029 dan RTRW Provinsi Lampung tahun 2023-2043. Adapun arah kebijakan pembangunan Kabuapten Tulang Bawang Barat pada Rencana Kerja Pemerintah Daerah (RKPD) tahun 2027 terdiri atas arah kebijakan pembangunan terkait dengan pencapaian indikator makro dan indikator kinerja utama (IKU) yang dituangkan dalam program program prioritas (unggulan) Kabupaten Tulang Bawang Barat.

5.1 Arah Kebijakan Pembangunan Wilayah Sumatra

Pencapaian pembangunan nasional merupakan agregasi dari pencapaian pembangunan wilayah. Pembangunan wilayah merupakan wadah dan instrumen dalam pelaksanaan pembangunan nasional menuju Indonesia Emas 2045. Pembangunan wilayah ditujukan juga untuk mengurangi kesenjangan antara Kawasan Barat Indonesia dan Kawasan Timur Indonesia. Hal tersebut diwujudkan melalui pembangunan kewilayahan yang merata dan berkeadilan. Tema dan sasaran pembangunan wilayah periode 2025-2029 disampaikan pada infografis di bawah ini.

Gambar 5.1
Kontribusi PDRB per Wilayah



Gambar 5.2
Kontribusi PDRB per Wilayah



Gambar 5.3
Kontribusi PDRB per Wilayah

	LPE (%)	Kontribusi PDRB (%)	PDRB per Kapita (Rp Juta)	TPT (%)	Tingkat Kemiskinan (%)
2025	6,3 (Rata-rata 2025–2029)	22,1	85,0	4,48–4,73	7,49–8,49
2029	7,2 (2029)	22,5	124,4	3,82–4,42	4,24–5,24

Keterangan : Laju Pertumbuhan Ekonomi (LPE); Produk Domestik Regional Bruto (PDRB); Tingkat Pengangguran Terbuka (TPT)

Pembangunan wilayah memiliki peran sebagai wadah pelaksanaan visi-misi dan berbagai program prioritas yang ditekankan untuk mendukung target di tahun 2029 yaitu peningkatan kualitas Sumber Daya Manusia dengan Indeks Modal Manusia mencapai 0,59, penurunan kemiskinan mencapai 4,5 persen dan kemiskinan ekstrem mencapai 0 persen, serta pertumbuhan ekonomi menuju 8 persen.

Sebagai upaya kunci untuk mendorong peningkatan pembangunan di seluruh wilayah, ditetapkan highlight intervensi umum. Sedangkan, untuk intervensi khusus pembangunan wilayah tahun 2025–2029 per provinsi.

1) Penguatan Ekosistem Percepatan Pembangunan Daerah
   Arah kebijakan umum untuk setiap wilayah akan berfokus pada Penguatan Ekosistem Percepatan Pembangunan Daerah sebagai fondasi dalam mempercepat pertumbuhan ekonomi dan pemerataan pembangunan
2) Pendekatan Pembangunan Kewilayahan
   Pembangunan kewilayahan didorong untuk mendukung pertumbuhan berkualitas berkelanjutan dan pemerataan pembangunan untuk mengurangi ketimpangan. Untuk itu, didorong pusat-pusat pertumbuhan sesuai dengan potensi wilayah serta pembangunan di daerah afirmasi. Selain itu terdapat wilayah otonomi khusus yang menggambarkan kebijakan kewilayahan asimetris. Prioritas intervensi Kebijakan

pembangunan Perdesaan dan Daerah Afirmasi diarahkan untuk mengurangi kesenjangan di wilayah yang memiliki keterbatasan kuantitas dan kualitas aksesibilitas sumber daya pembangunan. Selain itu, Peningkatan Pengelolaan Urbanisasi, Perkotaan, dan Pusat Pertumbuhan juga menjadi prioritas untuk mendorong pertumbuhan ekonomi regional dan nasional.

Berdasarkan prioritas pembangunan nasional dan arah kebijakan pembangunan kewilayahan tersebut, Pemerintah Pusat mentargetkan sasaran makro pembangunan nasional tahun 2026 di Provinsi Lampung. Target sasaran Nasional di Provinsi Lampung, Prioritas Nasional dan Highlight Indikasi Intervensi di Provinsi Lampung ditunjukkan oleh Matrik dibawah ini.

Gambar 5.4
Sasaran Pembangunan Provinsi Lampung



Keterangan:
LPE: Laju Pertumbuhan Ekonomi; PDRB: Produk Domestik Regional Bruto; GRK: Gas Rumah Kaca; IKLH: Indeks Kualitas Lingkungan Hidup: dan TPT: Tingkat Pengangguran Terbuka.

Selanjutnya bedasarkan Rencana Kerja Pemerintah (RKP) Nasional Tahun 2027 arah kebijakan pembangunan sebagaimana digambarkan pada gambar 5.5 dibawah ini yaitu tentang kerangka pikir arah kebijakan wilayah tahun 2027 untuk setiap wilayah di Indonesia khususnya wilayah Sumatra, sebagai berikut.

Gambar 5.5.
Kerangka Pikir Kebijakan Wilayah Pada Rencana Kerja Pemerintah (RKP) Tahun 2027



Dari gambaran arah kebijakan wilayah tahun 2027 tersebut dapat terlihat bahwa pada tahun 2027 fokus prioritas pembangunan wilayah ada 5 (lima) bagian yaitu:

a. Pembangunan Papua
b. Pembangunan Perdesaan Daerah Afirmasi dan Transmigrasi
c. Pembangunan Kota Terpadu
d. Pembangunan Wilayah Kepulauan
e. Pemulihan Wilayah Pasca Bencana

Dari kelima focus arah kebijakan pembangunan wiyah tahun 2027 untuk wilayah Sumatra termasuk dalam 4 (empat) yaitu Pembangunan Perdesaan Daerah Afirmasi dan Transmigrasi, Pembangunan Kota Terpadu, Pembangunan Wilayah Kepulauan, Pemulihan Wilayah Pasca Bencana, dan wilayah Lampung merupakan bagian dari pulau Sumatra.

5.2 Arah Kebijakan Pembangunan Kewilayahan Provinsi Lampung

Arah pembangunan kewilayahan sangat penting karena menjadi landasan bagi pembangunan yang adil, berkelanjutan dan berkesinambungan di berbagai wilayah. Pembangunan yang terarah ini memastikan bahwa setiap daerah dapat memanfaatkan potensinya, meningkatkan kesejahteraan masyarakat, dan mengurangi kesenjangan antar wilayah. Arah pembangunan kewilayahan yang jelas dan terukur sangat penting untuk mencapai pembangunan yang inklusif, berkelanjutan, dan berkeadilan bagi seluruh masyarakat Indonesia dan khususnya di Provinsi Lampung.

Arah pembangunan kewilayahan Provinsi Lampung Tahun 2025-2029 tercantum pada dokumen Rencana Pembangunan Jangka Menengah Nasional Tahun 2025-2029 serta dokumen Rencana Pembangunan Jangka Panjang (RPJP) Nasional Tahun 2025-2045 yang dilaksanakan melalui pembiayaan Anggaran Pendapatan dan Belanja Negara (APBN) sedangkan arah pembangunan kewilayahan yang tercantum pada dokumen Rencana Pembangunan Jangka Menengah Daerah (RPJMD) Provinsi Lampung Tahun 2025-2029 dilaksanakan melalui pembiayaan APBD Provinsi maupun Kabupaten/Kota serta pembiayaan lainnya.

Rencana Pembangunan Infrastruktur oleh APBN di Provinsi Lampung yang tercantum pada dokumen Rencana Pembangunan Jangka Menengah Nasional Tahun 2025-2029 dilaksanakan melalui pembiayaan Anggaran Pendapatan dan Belanja Negara (APBN) dan didukung oleh Pemerintah Provinsi Lampung dan Kabupaten/Kota melalui program dan kegiatan yang menjadi kewenangan provinsi dan kabupaten/kota. Arah pengembangan kewilayahan Provinsi Lampung pada RPJMN dibagi menjadi 5 (lima) kawasan, yaitu: Kawasan Pertumbuhan; Kawasan Komoditas Unggul; Kawasan Swasembada Pangan, Air dan Energi; Kawasan Afirmasi serta Kawasan Konservasi/Rawan Bencana, sebagaimana terlihat pada gambar di bawah ini.

Gambar 5.1
Peta Arah Pembangunan Kewilyahan Provinsi Lampung

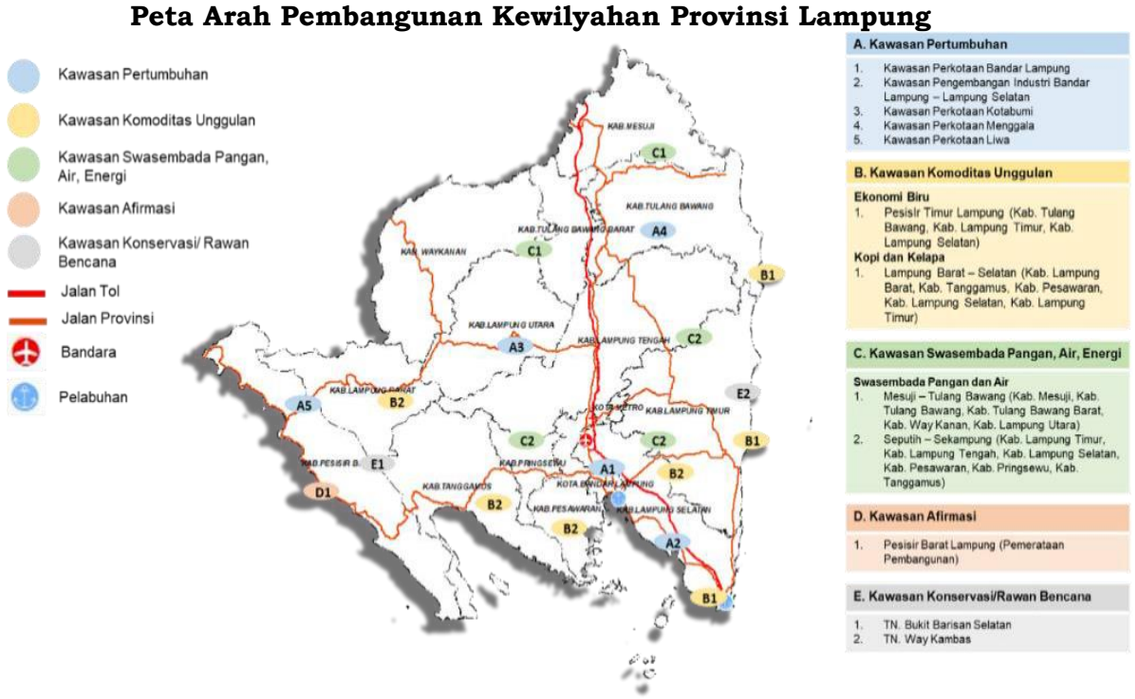

Sumber: Lampiran IV Peratuan Presiden Nomor 12 tahun 2025

Dukungan program dan kegiatan pada Arah Pengembangan Kewilayahan RPJMN 2025-2029, tercantum pada RPJMD Provinsi Lampung Tahun 2025-2029, dengan prioritas rencana pembangunan infrastruktur oleh APBN dan *highlight* indikasi intervensi antara lain:

Tebel 5.1.
Lokasi Prioritas Rencana Pembangunan Infrastruktur oleh APBN dan Highlight Indikasi Intervensi

Lokasi	*Highlight* Indikasi Intervensi
A. Kawasan Pertumbuhan	
Kawasan Perkotaan Bandar Lampung Kawasan Pengembangan Industri Bandar Lampung-Lampung Selatan	a. Pengembangan dan Penataan Kawasan Perkotaan Bandar Lampung antara lain melalui: - Penyusunan master plan penataan kawasan perkotaan dan rencana tata ruang yang mengintegrasikan potensi dan masalah perkotaan secara terpadu - Pemenuhan layanan dasar air minum, penanganan limbah dan penyediaan ruang terbuka hijau - Penyediaan dan peningkatan layanan pendidikan/pelatihan tenaga kerja yang terintegrasi dengan sektor ketenagakerjaan - Penataan permukiman kumuh terpadu perkotaan

Lokasi	*Highlight* Indikasi Intervensi
	b. Pengembangan koridor industri Bandar Lampung-Lampung Selatan (sektor industri prioritas: hilirisasi kelapa sawit, hilirisasi kelapa, dan industri makanan & minuman)
	c. Hilirisasi kelapa, terutama untuk produk-produk hilirisasi dasar kelapa, yaitu a.l. VCO, tepung kelapa dan arang tempurung serta produk hilirisasi lanjutan kelapa untuk krimer nabati, santan instan dan karbon aktif
	d. Hilirisasi tebu, terutama untuk produk-produk hilirisasi dasar tebu, yaitu a.l. raw sugar, GKP, molase, bagasse serta produk hilirisasi lanjutan tebu untuk bioetanol, sirup glukosa dan bioplastik
	e. Pengembangan pelabuhan Panjang
	f. Pembangunan rumah murah bersanitasi baik bagi pekerja, MBR, Gen Z, dan milenial di Kawasan Perkotaan Bandar Lampung (PHTC).
	g. Pengembangan SPAM Regional Pesawaran-Bandar Lampung-Lampung Selatan
	h. Pembangunan Jalan Tol Lematang-Pelabuhan Panjang
	i. Preservasi jalan ruas Bandar Lampung-Gedongtataan-Pringsewu-Kota Agung dan Bandar Lampung-Metro-Sukadana
	j. Perencanaan dan Penyiapan Pembangunan Interkoneksi Sumatera-Jawa (Jembatan Selat Sunda)
	k. Pembangunan infrastruktur Sistem Jaringan Transmisi Listrik 500 Kv Kalianda-Merak (Interkoneksi 500 Kv Sumatera-Jawa)
	l. Pembangunan TPST Regional Bandar Lampung-Metro-Lampung Selatan
	m. Pengembangan SPAL Regional Perkotaan Bandar Lampung
	n. Pengembangan Kawasan Kota Baru Lampung
	o. Pembangunan Infrastruktur PLTP Rajabasa
	p. Penguatan Pendidikan dan Pelatihan Vokasi, Serta Kotabumi produktivitas tenaga kerja, melalui pembangunan / pengembangan / peningkatan Balai Latihan Kerja sesuai kebutuhan indusri wilayah

Lokasi	*Highlight* Indikasi Intervensi
Kawasan Perkotaan Kotabumi	a. Pengembangan dan penataan kawasan perkotaan Kotabumi, antara lain melalui: - Penyusunan masterplan penataan kawasan perkotaan dan rencana tata ruang yang mengintegrasikan potensi dan masalah perkotaan secara terpadu - Pemenuhan layanan dasar air minum, penanganan limbah, dan penyediaan ruang terbuka hijau - Penyediaan dan peningkatan layanan pendidikan /pelatihan tenaga kerja yang terintegrasi dengan sektor ketenagakerjaan - Penataan permukiman kumuh terpadu perkotaan
	b. Penyediaan rumah murah bersanitasi baik bagi pekerja, MBR, Gen Z, dan milenial (PHTC)
	c. Pengembangan SPAM Perkotaan Kotabumi
	d. Peningkatan/pelebaran jalan ruas Kotabumi–Terbanggi Besar dan Kotabumi–Bukit kemuning–Blambangan Umpu
	e. Pengembangan layanan unggulan kesehatan ibu-anak, kanker, jantung, stroke, dan sistem rujukan berbasis kompetensi di RSUD Provinsi dan Kab/Kota, khususnya pada RSUD Mayor Jenderal HM Ryacudu Kotabumi (PHTC)
	f. Pengembangan kota agropolitan Kotabumi
Kawasan Perkotaan Menggala	a. Pengembangan dan penataan kawasan perkotaan Menggala, antara lain melalui: - Penyusunan masterplan penataan kawasan perkotaan dan rencana tata ruang yang mengintegrasikan potensi dan masalah perkotaan secara terpadu - Pemenuhan layanan dasar air minum, penanganan limbah, dan penyediaan ruang terbuka hijau - Penyediaan dan peningkatan layanan pendidikan/pelatihan tenaga kerja yang terintegrasi dengan sektor ketenagakerjaan - Penataan permukiman kumuh terpadu perkotaan
	b. Penyediaan rumah murah bersanitasi baik bagi pekerja, MBR, Gen Z, dan milenial (PHTC)
	c. Pengembangan SPAM Perkotaan Menggala
	d. Peningkatan/pelebaran jalan ruas Menggala–Wiralaga Mulya dan Menggala–Panaragan
	e. Pengembangan layanan unggulan kesehatan ibu-anak, kanker, jantung, stroke, dan sistem rujukan berbasis kompetensi di RSUD Provinsi danKab/Kota, khususnya pada RSUD Menggala Tulang Bawang (PHTC)

Lokasi	*Highlight* Indikasi Intervensi
	f. Peningkatan tipe RS dari tipe D menjadi C di RSUD Kab. Tulang Bawang Barat (hinterland Kawasan Perkotaan Menggala)
	g. Pengembangan kota agropolitan Menggala
Kawasan Perkotaan Liwa	a. Pengembangan dan penataan kawasan perkotaan Liwa, antara lain melalui: - Penyusunan masterplan penataan kawasan perkotaan dan rencana tata ruang yang mengintegrasikan potensi dan masalah perkotaan secara terpadu - Pemenuhan layanan dasar air minum, penanganan limbah, dan penyediaan ruang terbuka hijau - Penyediaan dan peningkatan layanan pendidikan/pelatihan tenaga kerja yang terintegrasi dengan sektor ketenagakerjaan - Penataan permukiman kumuh terpadu perkotaan
	b. Pengembangan SPAM Perkotaan Liwa
	c. Peningkatan/pelebaran jalan ruas Liwa–Bukit Kemuning dan Liwa–Krui
	d. Pengembangan layanan unggulan kesehatan ibu-anak, kanker, jantung, stroke, dan sistem rujukan berbasis kompetensi di RSUD Provinsi dan Kab/ Kota, khususnya pada RSUD Alimuddin Umar Liwa (PHTC)
	e. Pengembangan kota agropolitan Liwa
	f. Pengembangan kota agropolitan Liwa
B. Kawasan Komoditas Unggulan	
Kawasan Komoditas Unggulan Ekonomi Biru Pesisir Timur Lampung yaitu Pesisir Timur Lampung (Kab. Tulang Bawang, Kab. Lampung Timur, Kab.Lampung Selatan)	a. Pengembangan pelabuhan perikanan PPP Labuhan Maringgai
	b. Pembangunan infrastruktur pengamanan pantai dan kawasan pesisir di Lampung Timur, Tulang Bawang, dan Lampung Selatan
	c. Pengelolaan dan pengembangan sarana dan prasarana produksi perikanan tangkap
	d. Pengembangan input produksi, sarana, dan prasarana produksi perikanan tangkap
	e. Pengembangan kawasan berbasis komoditas unggulan perikanan budidaya dan revitalisasi tambak rakyat
	f. Peningkatan kualitas, mutu, dan daya saing hasil perikanan
	g. Peningkatan kapasitas usaha dan investasi kelautan dan perikanan
	h. Penguatan logistik dan sistem rantai dingin produk perikanan
Kawasan Komoditas Unggulan Kopi dan	a. Peningkatan produktivitas perkebunan dan kualitas produksi (kopi, kelapa)

Lokasi	*Highlight* Indikasi Intervensi
Kelapa yaitu Lampung Barat- Selatan (Kab.Lampung Barat,Kab. Tanggamus. Kab. Pesawaran, Kab. Lampung Selatan, Kab. Lampung Timur)	b. Pengembangan dan perlindungan kawasan pertanian komoditas prioritas industri (kopi, kelapa)
	c. Penyediaan sarana dan prasarana pendukung produksi pertanian (kopi, kelapa)
	d. Pengendalian OPT dan DPI pada komoditas produksi industri (kopi, kelapa)
	e. Pengembangan Produk Bioekonomi hutan melalui agroforestri dan silvopastura
	f. Pembangunan dan pengelolaan tampungan air, serta penyediaan air berkelanjutan untuk pertanian kopi dan kelapa
C. Kawasan Swasembada Pangan, Air Dan Energi	
Kawasan Swasembada Pangan dan Air yaitu Mesuji-Tulangbawang (Kab. Mesuji, Kab. Tulang Bawang, Kab. Tulang Bawang Barat, Kab. Way Kanan, Kab. Lampung Utara)	a. Rehabilitasi dan peningkatan jaringan irigasi kewenangan pemerintah pusat, antara lain pada D.I. Rawajitu, D.I. Way Rarem, D.I. Way Umpu, D.I. Rawapitu, dan D.I.R. Rawa Mesuji Ata
	b. Rehabilitasi dan peningkatan jaringan irigasi kewenangan pemerintah daerah
	c. Peningkatan daya guna lahan pertanian (Intensifikasi)
	d. Pengembangan dan peningkatan produktivitas peternakan/pangan hewani (termasuk pengembangan kawasan perternakan)
	e. Pengembangan dan peningkatan produktivitas hortikultura
	f. Pembangunan dan pengelolaan tampungan air, serta penyediaan air berkelanjutan untuk pertanian tanaman pangan, peternakan, dan hortikultura
	g. Konservasi sumber daya air melalui rehabilitasi hutan dan lahan pada catchment area, terutama pada Sub-DAS Way Kanan, Sub-DAS Way Kiri, Sub-DAS Way Rarem, Sub-DAS Way Besai, dan Sub-DAS Way Umpu
	h. Pembangunan infrastruktur pemantauan kualitas air di sungai dan danau, terutama pada Sub-DAS Way Kanan, Sub-DAS Way Kiri, Sub-DAS Way Rarem, Sub-DAS Way Besai, Sub-DAS Way Umpu
	i. Pengelolaan dan pengembangan lahan pertanian berkelanjutan, antara lain melalui kebijakan tata ruang untuk perlindungan lahan pertanian; reforma agraria, redistribusi, dan konsolidasi lahan pertanian; optimalisasi dan revitalisasi lahan pertanian; dan peningkatan penggunaan pupuk/pestisida/pakan organik
	j. Peningkatan produktivitas melalui intensifikasi dan peningkatan prasarana produksi, antara lain melalui: penyediaan dan perluasan akses alsintan modern /benih dan bibit berkualitas/pupuk dan pestisida berkualitas; mitigasi OPT dan kesehatan hewan; peningkatan infrastruktur konektivitas transportasi dan digital bagi petani; peningkatan kualitas pasca panen melalui peningkatan

Lokasi	*Highlight* Indikasi Intervensi
	prasarana pascapanen
	k. Peningkatan manajemen usaha tani, perluasan akses pasar dan pembiayaan usaha tani, perluasan akses asuransi usaha tani, serta pengendalian kepastian pasar, antara lain melalui: peningkatan literasi keuangan petani dan penguatan manajemen poktan/gapoktan; penguatan kelembagaan koperasi dan korporasi petani; pembiayaan dana bergulir dan kredit lunak petani; perluasan akses asuransi usaha tani; peningkatan infrastruktur logistik dan perluasan akses layanan sistem resi gudang; pengelolaan dan pengendalian penyerapan hasil panen komoditas pangan utama
	l. Pengembangan pusat/laboratorium riset pertanian skala lokal dalam rangka pengembangan varietas unggul dan budidaya lokal, peningkatan produktivitas petani, serta penguatan implementasi hasil riset pertanian
Kawasan Swasembada Pangan dan Air yaitu Seputih-Sekampung (Kab. Lampung Timur, Kab. Lampung Tengah, Kab. Lampung Selatan, Kab. Pesawaran, Kab. Pringsewu, Kab. Tanggamus)	a. Rehabilitasi dan peningkatan jaringan irigasi kewenangan pemerintah pusat, antara lain pada D. I. Way Sekampung, D. I. Way Seputih, D. I. Jabung, D. I.Way Curup, D. I. Way Jepara, D. I. Bumiagung, D. I. Way Tulungmas, D. I. Way Tebu Sistem
	b. Rehabilitasi dan peningkatan jaringan irigasi kewenangan pemerintah daerah
	c. Peningkatan luas lahan pertanian (Ekstensifikasi)
	d. Peningkatan daya guna lahan pertanian (Intensifikasi)
	e. Pengembangan dan peningkatan produktivitas peternakan/pangan hewani (termasuk pengembangan kawasan peternakan)
	f. Pengembangan dan peningkatan produktivitas hortikultura
	g. Pembangunan dan pengelolaan tampungan air, serta penyediaan air berkelanjutan untuk pertanian tanaman pangan, peternakan, dan hortikultura
	h. Konservasi sumber daya air melalui rehabilitasi hutan dan lahan pada catchment area, terutama pada DAS Seputih, DAS Sekampung, DAS Garuntang, DAS Way Jepara, dan DAS Way Kambas
	i. Pembangunan infrastruktur pemantauan kualitas air di sungai dan danau, terutama pada DAS Seputih, DAS Sekampung, DAS Garuntang, dan DAS Way Jepara
	j. Pengelolaan dan pengembangan lahan pertanian berkelanjutan, antara lain melalui kebijakan tata ruang untuk perlindungan lahan pertanian; reforma agraria, redistribusi, dan konsolidasi lahan pertanian; optimalisasi dan revitalisasi lahan pertanian; dan peningkatan penggunaan pupuk/pestisida/ pakan organik
	k. Peningkatan produktivitas melalui intensifikasi

Lokasi	*Highlight* Indikasi Intervensi
	dan peningkatanprasarana produksi, antara lain melalui: penyediaan dan perluasanakses alsintan modern/benih dan bibit berkualitas/pupuk dan pestisidaberkualitas; mitigasi OPT dan kesehatan hewan; peningkatan infrastruktur konektivitas transportasi dan digital bagi petani; peningkatan kualitas pascapanen melalui peningkatan prasarana pasca panen
	l. Peningkatan manajemen usaha tani, perluasan akses pasar dan pembiayaan usaha tani, perluasan akses asuransi usaha tani, serta pengendalian kepastian pasar, antara lain melalui: peningkatan literasi keuangan petani dan penguatan manajemen poktan/gapoktan; penguatan kelembagaan koperasi dan korporasi petani; pembiayaan dana bergulir dan kredit lunak petani; perluasan akses asuransi usaha tani; peningkatan infrastruktur logistik dan perluasan akses layanan sistem resi gudang; pengelolaan dan pengendalian penyerapan hasil panen komoditas pangan utama
	m. Pengembangan pusat/laboratorium riset pertanian skala lokal dalam rangka pengembangan varietas unggul dan budidaya lokal, peningkatan produktivitas petani, serta penguatan implementasi hasil riset pertanian
D. Kawasan Afirmasi	
Pesisir Barat Lampung (Pemerataan Pembangunan)	a. Penyediaan infrastruktur layanan dasar (air baku, air minum, dan sanitasi, infrastruktur jaringan transmisi, infrastruktur distribusi dan listrik perdesaan, serta rumah layak huni), serta peningkatan ketahanan air, energi, dan pangan
	b. Peningkatan ketahanan bencana
	c. Pengembangan rintisan PSDKU (Program Studi di Luar Kampus Utama) dengan program studi sesuai keunggulan dan kebutuhan wilayah
	d. Pemberdayaan aktivitas ekonomi high value unggulan: perkebunan (kopi) dan pariwisata bahari
	e. Rehabilitasi dan peningkatan jaringan irigasi kewenangan pemerintah daerah
	f. Peningkatan 6A pariwisata di Pesisir Barat
	g. Peningkatan Bandar Udara Taufik Kiemas Krui
	h. Pengembangan SPAM Perkotaan Krui
	i. Pembangunan rumah murah bersanitasi baik bagi pekerja, MBR, Gen Z, dan Milenial di kawasan perkotaan Krui (PHTC)
	j. Percepatan transformasi digital pada kawasan afirmasi: perluasan jaringan telekomunikasi & akses internet cepat, pengembangan SDM TIK dan digitalisasi masyarakat, dan perluasan layanan penyiaran digital

Lokasi	*Highlight* Indikasi Intervensi
	k. Pelaksanaan Bantuan Sosial Adaptif sebagai salah satu upaya percepatan pengentasan kemiskinan
	l. Peningkatan tips RS dari tipe D menjadi C di RSUD Kab. Pesisir Barat
E. Kawasan Konservasi Dan Rawan Bencana	
Kawasan Konservasi dan Rawan Bencana yaitu: TN Bukit Barisan Selatan (Kab. Lampung Barat, Kab. Pesisir Barat) dan TN Way Kambas (Kab. Lampung Timur, Kab. Lampung Tengah)	a. Perlindungan, pemulihan, pengelolaan ekosistemdan area bernilai keanekaragaman hayati tinggi
	b. Pemanfaatan sumber daya hayati dan jasa ekosistem berkelanjutan mendukung bioekonomi
	c. Peningkatan bioprospeksi, bioteknologi, keamanan hayati, serta akses dan pembagian keuntungan sumber daya genetik
	d. Pengembangan produk bioekonomi hutan melalui agroforestri
	e. Penguatan Hutan Lestari Perlindungan dan Pengamanan Hutan
	f. Peningkatan upaya pencegahan dan mitigasi
	g. Peningkatan layanan peringatan dini dan penanganan kedaruratan bencana
	h. Peningkatan resiliensi masyarakat terhadap bencana
Kawasan Rawan Bencana Tsunami di Lampung (Kab. Tanggamus, Kab. Pesisir Barat dan Kab. Lampung Barat)	a. Penerapan Nature Based Solution dan Gray Infrastructure untuk mitigasi ancaman megathrust dan tsunami di Kawasan Perkotaan Bandarlampung dan Pesisir Selatan Lampung (Megathrust Selat Sunda)
	b. Indikasi Daerah Prioritas Intervensi Program Makan Bergizi Gratis, Bantuan Pangan, dan Penanganan Rawan Pangan (PHTC)
PROVINSI LAMPUNG	a. Pemberian makan bergizi di sekolah, madrasah, dan dayah/pesantren, serta pemberian makan bergizi untuk ibu hamil, ibu menyusui, dan balita
	b. Percepatan Wajib Belajar 13 Tahun (1 tahun pendidikan prasekolah dan 12 tahun pendidikan dasar dan pendidikan menengah), antara Iain melalui: - Perluasan layanan Pendidikan Anak Usia Dini Revitalisasi sarana dan prasarana sekolah dan madrasah yang berkualitas - Penyaluran bantuan pendidikan yang tepat sasaran - Pencegahan dan penanganan Anak Tidak Sekolah - Revitalisasi pendidikan nonformal - Penguatan pengetolaan dan ekselerasi penyediaan pendidik dan tenaga kependidikan berkualitas
	c. Peningkatan kesehatan dan gizi masyarakat, antara lain melalui: - Penurunan kematian ibu dan anak - Pencegahan dan Penurunan stunting - Peningkatan pelayanan kesehatan dan gizi

Lokasi	*Highlight* Indikasi Intervensi
	bagi usia sekolah, usia produktif, dan Iansia serta KB dan kespro - Penyelenggaraan pemeriksaan kesehatan gratis
	d. Pengendalian penyakit dan pembudayaan hidup sehat, antara Iain melalui: - Penuntasan TBC - Pengendalian penyakit tidak menular dan peningkatan upaya kesehatan jiwa - Pembudayaan hidup sehat dan pengendalian faktor risiko PTM
	e. Penguatan kesetaraan gender, pemberdayaan perempuan dan perlindungan dari kekerasan, antara lain melalui: - Penguatan kapasitas dan kemendirian, serta peningkatan kepemimpinan perempuan dalam pengambilan keputusan - Pemenuhan dan perlindungan hak perempuan bebas dari kekerasan
	f. Reformasi Pengelolaan Sampah Terintegrasi dari Hulu ke Hilir, antara Iain melalui: - Perubahan perilaku dan penguatan tata kelola persampahan - Peningkatan pengumpulan dan pengolahan sampah serta pemrosesan residu di TPA/LUR
	g. Percepatan transisi energi menuju emisi karbon yang lebih rendal, antara lain melalui: - Pengembangan pembangkit listrik energi terbarukan - Penerapan jaringan cerdas (smart grid) untuk memaksimalkan efisiensi dan pemantauan konsumsi energi - Adopsi teknologi penyimpanan energi untuk menjaga stabilitas pasokan listrik - Penerapan Intemet or things (IoT) di sektor energi guna meningkatkan keterhubungan dan analitik data secara real time - Perluasan penggunaan kendaraan listrik
	h. Percepatan transformasi digital, antara lain melalui: - Perluasan infrastruktur digital - Peningkatan kapasitas SDM digital dan literasi digital - Pembangunan jaringan broodbond hingga ke Pelosok
	i. Pengembangan dan transformasi pemerintahan digital, antara lain melalui: - Penguatan tata kelola dan infrastruktur pemerintahan digital - Pengembangan kompetensi dan budaya digital ASN - Digitalisasi layanan publik prioritas - Pengembangan ekosistem layanan Publik digital

Lokasi	*Highlight* Indikasi Intervensi
	j. Memperkuat reformasi hukum, terutama di Lampung, antara lain melalui: - Pencegahan dan pemberantasan korupsi serta Tindak Pidana Pencucian Uang (TPPU) - Penanggulangan judi dan penyelundupan - Pencegahan, pemberantasan penyalahgunaan, dan peredaran gelap narkoba (P4GN)

Sumber: Lampiran IV RPJMN 2025-2029, 2025

Berdasarkan arah pengembangan kewilayahan pada RPJM Nasional tahun 2025 - 2029 yang tercantum dalam RPJM Daerah Provinsi Lampung tahun 2025-2029 sebagaimana dijabarkan pada tabel diatas maka Kabupaten Tulang Bawang Barat masuk dalam lokasi prioritas Kawasan Perkotaan Menggala dengan Highlight Indikasi Intervensinya adalah peningkatan tipe Rumah Sakit (RS) dari tipa D ke tipe C RSUD Kab. Tulang Bawang Barat, dan termasuk juga dalam lokasi prioritas Swasembada Pangan dan Air Mesuji-Tulang Bawang dengan Highlight Indikasi Intervensi di Kabupaten Tulang Bawang Barat yaitu sebagai berikut :

- Rehabilitasi dan peningkatan jaringan irigasi kewenangan pemerintah daerah
- Peningkatan daya guna lahan pertanian (Intensifikasi)
- Pengembangan dan peningkatan produktivitas peternakan/pangan hewani (termasuk pengembangan kawasan perternakan)
- Pengembangan dan peningkatan produktivitas hortikultura
- Pembangunan dan pengelolaan tampungan air, serta penyediaan air berkelanjutan untuk pertanian tanaman pangan, peternakan, dan hortikultura
- Konservasi sumber daya air melalui rehabilitasi hutan dan lahan pada catchment area, terutama pada Sub-DAS Way Kanan, Sub-DAS Way Kiri.
- Pembangunan infrastruktur pemantauan kualitas air di sungai dan danau, terutama pada Sub-DAS Way Kanan, Sub-DAS Way Kiri.
- Pengelolaan dan pengembangan lahan pertanian berkelanjutan, antara lain melalui kebijakan tata ruang untuk perlindungan lahan pertanian; reforma agraria, redistribusi, dan konsolidasi lahan pertanian; optimalisasi dan revitalisasi lahan pertanian; dan peningkatan penggunaan pupuk/pestisida/pakan organic
- Peningkatan produktivitas melalui intensifikasi dan peningkatan prasarana produksi, antara lain melalui: penyediaan dan perluasan akses alsintan modern /benih dan bibit berkualitas/pupuk dan pestisida berkualitas; mitigasi OPT dan kesehatan hewan; peningkatan infrastruktur konektivitas transportasi dan digital bagi petani; peningkatan kualitas pasca panen melalui peningkatan prasarana pascapanen
- Peningkatan manajemen usaha tani, perluasan akses pasar dan pembiayaan usaha tani, perluasan akses asuransi usaha tani, serta pengendalian kepastian pasar, antara lain melalui:

peningkatan literasi keuangan petani dan penguatan manajemen poktan/gapoktan; penguatan kelembagaan koperasi dan korporasi petani; pembiayaan dana bergulir dan kredit lunak petani; perluasan akses asuransi usaha tani; peningkatan infrastruktur logistik dan perluasan akses layanan sistem resi gudang; pengelolaan dan pengendalian penyerapan hasil panen komoditas pangan utama.

Selanjutnya masih terkait pembangunan infrastruktur yang tercantum dalam RPJM Daerah Provinsi Lampung tahun 2025-2029 disebutkan bahwa pebangunan infrastruktur merupakan fondasi penting dalam mendorong pertumbuhan ekonomi, peningkatan kesejahteraan masyarakat dan setiap wilayah memiliki keunggulan dan potensi yang berbeda— baik dari segi sumber daya alam, letak geografis, budaya, maupun sumber daya manusia. Pembangunan infrastruktur yang selaras dengan potensi tersebut akan memberikan nilai tambah yang signifikan. Pada daerah dengan potensi pariwisata tinggi, pembangunan infrastruktur transportasi dan fasilitas pendukung wisata akan membuka akses, mendorong investasi, dan menciptakan lapangan kerja. Sementara itu, wilayah dengan potensi pertanian atau perikanan memerlukan infrastruktur irigasi, jalan produksi, dan sarana logistik yang memadai untuk meningkatkan produktivitas dan daya saing.

Pendekatan ini tidak hanya mendorong pertumbuhan ekonomi lokal, tetapi juga memperkuat konektivitas antar wilayah, mempercepat pemerataan pembangunan, serta mengurangi kesenjangan antar daerah. Dalam jangka panjang, pembangunan infrastruktur berbasis potensi akan menciptakan sistem ekonomi yang lebih resilient, inklusif, dan mandiri. Pada dokumen RPJPD Provinsi Lampung Tahun 2025-2045 telah tercantum kebutuhan pembangunan infrastruktur di Provinsi Lampung berdasarkan potensi wilayahnya. Rencana pembangunan ini merupakan kewenangan provinsi dimana pembangunannya bersumber pada alokasi dana APBD Provinsi ataupun diusulkan melalui pembiayaan APBN. Berikut adalah rencana pembangunan infrastruktur berdasarkan potensi wilayah di Provinsi Lampung.

Tabel 5.2
Rencana Pembangunan Infrastruktur berdasarkan Potensi Wilayah

No	Kabupaten / Kota	Pembangunan Infrastruktur berdasarkan Potensi Wilayah
Koridor Ekonomi Wilayah I : Hub Ekonomi Kreatif, Ketahanan Pangan, Industri Berbasis Inovasi, Riset dan Teknologi		
1	Metro – Lampung Tengah – Lampung Timur	a. Kawasan Agropolitan Metro b. WPPI Kawasan Industri Lampung Tengah c. Terminal Tipe A Betan Subing Lampung Tengah

No	Kabupaten / Kota	Pembangunan Infrastruktur berdasarkan Potensi Wilayah
		d. WPPI Lampung Timur e. Jalan akses KSPN f. Dukungan perwujudan Sistem Prasarana Jaringan Perkeretaapian Pringsewu-Rejosari-Metro-Sukadana g. Pembangunan jalan penghubung/lingkar Kawasan Metropolitan Lampung Raya
2	Bandar Lampung dan Pesawaran	a. Rencana Jaringan KA Tanjung Karang – Pringsewu b. Kawasan Industri Tegineneng c. Kawasan Pangkalan Utama TNI AL Pesawaran d. Terminal Barang Tegineneng e. Pembangunan Jalur Lintas Kereta Api Tegineneng – Bandar Lampung - Tarahan
3	Bandar Lampung – Pesawaran – Lampung Selatan	a. Kawasan Waterfront City b. Kawasan Pendidikan UNILA-ITERA-UIN RIL c. Kawasan Industri Tegineneng d. Kawasan sekitar bandara Radin Inten II e. Kawasan KotaBaru Jatiagung f. Kawasan Industri Lampung g. Pengembangan Jalan Tol Lematang –Padang Cermin – SP. Kota Agung h. Pembangunan Stasiun Relung Helok, Karangsari, Sabah Balau, dan Stasiun Bandara
Koridor Ekonomi Wilayah II : Super Hub Agro Industri dan Culture Tourism		
1	Lampung Utara – Way Kanan	a. Rencana pelabuhan Dermaga Waduk Way Rarem di Kabupaten Lampung Utara; b. Bendung Way Besai dan Bendungan Way Bumi Agung di Kabupaten Lampung Utara c. Pengembangan Bandar Udara Gatot Subroto di Kabupaten Way Kanan Pengembangan Panas Bumi Way Umpu
2	Tulang Bawang – Tulang Bawang Barat – Mesuji	a. Kawasan industri Tulang Bawang b. Kawasan industri Tulang Bawang Barat c. Kawasan industri Mesuji d. Dermaga Gunung Terang di Kabupaten Tulang Bawang Barat e. Pelabuhan Pengumpan regional f. Pelabuhan Menggala di Kabupaten Tulang Bawang; g. Pelabuhan perikanan pantai Teladas di Kabupaten Tulang Bawang; h. Pengembangan Dermaga Gunung Terang i. Pengembangan Pariwisata Terintegrasi Megow Pak yang melintasi sungai Tulang Bawang –Tulang Bawang Barat – Mesuji
Koridor Ekonomi Wilayah III : Hub Ekonomi Biru, Branding Pariwisata Pesisir, Industri Berbasis Sumber Daya Alam		
1	Tanggamus	a. Kawasan Industri Maritim b. Kawasan geothermal ulu belu c. Pelabuhan Perikanan d. Sentra industri kelautan e. Sentra industri pengolahan ikan

No	Kabupaten / Kota	Pembangunan Infrastruktur berdasarkan Potensi Wilayah
		f. Jalan Tol Pelabuhan Panjang – Padang Cermin – Sp. Kota Agung g. Pembangunan Dermaga di Pematang Sawa h. Pembangunan Pelabuhan di Pekon Martanda dan Pekon Tampang Tua i. Pengembangan Pelabuhan Laut Batu Balai, Kecamatan Kota Agung Timur
2	Pringsewu	a. Rencana jalur kereta api ganda (double track) Tanjung Karang – Pringsewu dan Rejosari-Pringsewu b. Bagian dari pengembangan Jalan Tol Bandar Lampung (SS Natar) – Kota Agung – BTS. Bengkulu
3	Pesisir Barat	a. Bandar Udara Muhamad Taufik Kiemas di Kabupaten Pesisir Barat b. Sistem jaringan air bersih terdapat di Kabupaten Pesisir Barat. c. Pengembangan Pelabuhan Penyeberangan Pulau Pisang d. Pengembangan Kawasan Industri e. Jalan Tol Bengkunat – Batas Provinsi Lampung – f. Pembangunan Jalan Lingkar Exit Tol Wilayah Barat
4	Lampung Barat	a. Pelabuhan Dermaga Danau Ranau Lampung di Kabupaten Lampung Barat; b. Rencana pelabuhan Heni Arong di Kabupaten Lampung Barat c. Penyediaan Infrastruktur Hijau seperti Kebun Raya Liwa d. Pengembangan Akses menuju Geopark e. Revitalisasi dan Pengembangan Pelabuhan Dermaga Lumbok, sebagai pelabuhan pengumpan pada perairan berdasarkan Potensi Wilayah Danau Ranau, yang melayani antar Provinsi dan Kabupaten maupun lokal f. Penataan kawasan permukiman tradisional, guna meningkatkan nilai tambah KSPN Danau Ranau g. Restorasi ekosistem taman TNBBS

Sumber : Rancagan Awal RKPD Provinsi Lampung tahun 2027

Berdasarkan rencana pembangunan infrastruktur berdasarkan potensi wilayah, yang mana rencana pembangunan ini merupakan kewenangan provinsi yang pembangunannya bersumber pada alokasi dana APBD Provinsi ataupun diusulkan melalui pembiayaan melalui APBN sebagaimana dijabarkan pada tabel diatas, untuk Kabupaten Tulang Bawang Barat termasuk pada Koridor Ekonomi Wilayah II : Super Hub Agro Industri dan Culture Tourism dengan menitik beratkan pembangunan infrastrukturnya pada :

- Kawasan industri Tulang Bawang Barat
- Dermaga Gunung Terang di Kabupaten Tulang Bawang Barat
- Pengembangan Dermaga Gunung Terang
- Pengembangan Pariwisata Terintegrasi Megow Pak yang melintasi sungai Tulang Bawang –Tulang Bawang Barat – Mesuji

Sedangkan utuk dukungan Provinsi Lampung pada RKP Nasional tahun 2027 ada dibeberapa sektor yaitu dukungan terhadap:

1. Peningkatan Produktivitas dan Pengembangan Industri
   Dominasi Sektor Pertanian dan Industri Pengolahan sebagai penyumbang PDRB terbesar menegaskan perlunya akselerasi hilirisasi komoditas unggulan dan penguatan ekosistem logistik terintegrasi guna mengoptimalkan peran Lampung sebagai hub utama distribusi barang antara Sumatera dan Jawa dan meningkatkan daya saing ekspor di pasar global dengan *Highlight* Intervensi sebagai berikut :
   - **Penguatan Hilirisasi Berbasis Agroindustri** untuk meningkatkan nilai tambah komoditas unggulan (kopi dan kelapa) melalui integrasi petani ke rantai pasok industri dan penyediaan infrastruktur pengolahan di dekat sentra produksi.
   - **Akselerasi Pengembangan Bioetanol berbasis Tebu** guna mendukung kemandirian energi dan menciptakan nilai ekonomi yang lebih tinggi.
   - **Akselerasi Ekonomi Biru dan Maritim** melalui pengembangan sentra produksi udang, perikanan tangkap dan budidaya yang dilengkapi dengan fasilitas modern seperti cold chain modern di wilayah pesisir timur dan barat Lampung.
   - **Pengembangan Kawasan Industri (KI) Terpadu** melalui percepatan Perencanaan dan Pembangunan KI Rejosari dan KI Katibung.
   - **Transformasi SDM Vokasi Industri** melalui penguatan pusat pendidikan vokasi dan pelatihan teknis yang selaras dengan kebutuhan industri melalui kerja sama dengan industri lokal untuk menciptakan tenaga kerja terampil yang siap.

2. Peningkatan Investasi Melalui Pembangunan Infrastruktur
   Optimalisasi infrastruktur konektivitas dan integrasi antarmoda di Lampung menjadi kunci dalam menurunkan biaya logistik nasional. Tantangan utama terletak pada pemanfaatan Jalan Tol Trans Sumatera (JTTS) agar terhubung langsung dengan kawasan industri, pelabuhan, dan pusat produksi, guna meningkatkan daya saing investasi di sektor manufaktur dan agroindustri, melalui *Highlight* Intervensi sebagai berikut :

- **Penguatan Konektivitas Logistik Terintegrasi** dengan pennyelesaian dan perbaikan akses feeder untuk menghubungkan JTTS ke Kawasan Industri Strategis dan Pelabuhan melalui:
  a. Pengembangan Pelabuhan Panjang.
  b. Pembangunan Jalan Tol Pelabuhan Panjang – Lematang (PSN)

- **Akselerasi Kawasan Teintegrasi Bakauheni Harbour City (BHC)** untuk menarik investasi sektor jasa dan leisure.
- **Pengembangan Infrastruktur Energi Pendukung Industri** terutama untuk mendukung **Hilirisasi Bioetanol** serta **Kawasan Industri** yang direncanakan.
- Peningkatan Infrastruktur Air Baku dan Sanitasi melalui Pemgembangan dan Optimalisasi:
  a. Bendungan Margatiga (PSN).
  b. Bendungan Way Sekampung (PSN).
  c. SPAM Kota Bandar Lampung (PSN)

3. Mendorong Kebijakan Afirmasi Untuk Pemerataan Pembangunan pada dukungan ini untuk indikasi program kerja prioritas nasional yang didukung adalah a). Makanan Bergizi Gratis, b). Koperasi Desa/Kelurahan Merah Putih, c). Kampung Nelayan dengan fokus pembangunan desa yang berdasarkan pada Dimensi Indeks Desa yaitu :
   - Layanan Dasar
     a. Layanan Pendidikan : PAUD
     b. Layanan Kesehatan : Tenaga Kesehatan
   - Lingkungan
     a. Penguatan Sistem Pengelolaan Sampah
     b. Penguatan Sistem Mitigasi Bencana
   - Sosial
     a. Ruang Terbuka Publik : Taman
     b. Keamanan Lingkungan
   - Aksesibilitas
   - Ekonomi
     a. Diversifikasi Ekonomi
     b. Ekonomi Kreatif
     c. Penguatan Kelembagaan Ekonomi
   - Tata Kelola Pemerintahan Desa
     a. Layanan Administrasi Desa
     b. Pendataan dan Produktivitas Aset Desa

4. Mitigasi Resiko Bencana dan Pengelolaan Ekosistem
   Dengan adanya pengelolaan wilayah pesisir, daerah aliran sungai (DAS), dan kawasan perkotaan di Provinsi Lampung menjadi kunci dalam mengurangi risiko bencana hidrometeorologi seperti

banjir dan cuaca ekstrem, sekaligus memperkuat ketahanan wilayah pesisir dan sentra ekonomi terhadap dampak perubahan iklim melalui penguatan sistem peringatan dini, rehabilitasi ekosistem, dan penataan ruang berbasis risiko, adapaun untuk *Highlight* kebijakannya adalah :

- **Penguatan Mitigasi Bencana Hidrometeorologi dan Sistem Peringatan Dini:** Peningkatan kesiapsiagaan terhadap banjirdan cuaca ekstrem melalui penguatan sistem peringatan dini, peningkatan kapasitas drainase, serta edukasi masyarakat di wilayah rawan.
- **Pengelolaan DAS dan Perlindungan Pesisir Terpadu:** Rehabilitasi DAS dan ekosistem pesisir (mangrove), serta pembangunan infrastruktur pengendali banjir dan abrasi untuk melindungi permukiman dan kawasan ekonomi.
- **Penguatan Tata Ruang Berbasis Risiko Bencana:** Integrasi peta risiko bencana dalam RTRW/RDTR guna memastikan pembangunan yang aman dan membatasi pemanfaatan ruang di kawasan rawan.
- **Penguatan Peran Provinsi dalam Penurunan IRB Kabupaten/Kota:** Pendampingan dan pembinaan kabupaten/kota dalam pengurangan risiko bencana dalam perencanaan daerah, guna menurunkan IRB 4% - 8% selama 5 tahun.

5. Proyek Strategis Nasional (PSN) di Provinsi Lampung
   PSN merupakan proyek dan/atau program yang dilaksanakan oleh pemerintah pusat, pemerintah daerah, dan/atau badan usaha yang memiliki sifat strategis, terukur dan berdampak signifikan untuk pertumbuhan dan pemerataan pembangunan dalam rangka penciptaan lapangan kerja dan peningkatan kesejahteraan masyarakat, adapun untuk *Highlight* PSN di Provinsi Lampung adalah :
   - Bendungan Way Sekampung
   - Bendungan Marga Tiga
   - SPAM Kota Bandar Lampung
   - Kawasan Terintegrasi Merak – Bakauheni
   - Jalan Tol Pelabuhan Panjang - Lematang

Dalam rangka pelaksanaan pembangunan di Provinsi Lampung yang juga sebagai dukungan terhadap pembanguan nasional pada RKP Nasional tahun 2027 sebagai mana dijelaskan diatas, pemerintah daerah Provinsi Lampung merumuskan arah kebijakan pembangunan pada RKPD Provinsi Lampung tahun 2027 yang diselaraskan dengan RKP tahun 2027 dan berdasarkan RPJPD tahun 2025-2045 serta RPJMD tahun 2025-2029 Provinsi Lampung dengan rumusan arah kebijakan pembangunan sebagai usaha untuk

menangani masalah dan isu strategis pembangunan di Provinsi Lampung adalah sebagai berikut :

1. Mendorong Terwujudnya Ekonomi yang Inklusif, Mandiri, dan Inovatif
2. Meningkatkan kualitas pembangunan manusia
3. Menurunnya Prevalensi stunting dan meningkatnya status gizi Masyarakat
4. Mewujudkan Pembangunan Rendah Karbon, Berketahanan Iklim dan Ketangguhan Bencana
5. Mewujudkan Tata Kelola Pemerintahan yang Efektif dan Berintegritas
6. Mewujudkan Kehidupan Masyarakat yang Harmonis dan Berbudaya.

Dari arah kebijakan pembangunan pada RKPD Provinsi Lampung tahun 2027 sebagai mana disebutkan diatas, dari masing masing arah kebijakan yang telah dirumuskan telah direncanakan fokus kegiatan tahun 2027 yang akan dilaksanakan, dan fokus kegiatan tersebut yang terkait dengan Kabupaten Tulang Bawang Barat adalah sebagai berikut :

Tabel 5.3
Arah Kebijakan Pembangunan dan Fokus Kegiatan
Provinsi Lampung tahun 2027

No	Arah Kebijakan Pembanguan Provinsi Lampung 2027	Fokus Kegiatan Provinsi Lampung di Kab. Tulang Bawang Barat
1	Mendorong Terwujudnya Ekonomi yang Inklusif, Mandiri, dan Inovatif	1. Hibah Dryer Kab. / Kota Se-Provinsi Lampung. 2. Pengutan antara dunia pendidikan dengan dunia industry untuk pemenuhan kebutuhan SDM Industri dan Bimtek penguatan Lembaga pada sentra produksi yang ada di Kab/Kota 3. Peningkatan fasilitasi standarisasi dan sertifikasi SNI, HACCP, Halal, dan TKDN untuk peningkatan kualitas produk IKM di Kab/Kota Se-Provinsi Lampung. 4. Pendidikan Vokasi bagi petani se-Provinsi Lampung 5. Pelatihan dan pendampingan bagi SDM dan Manajemen Koperasi dan UMKM untuk koperasi dan UMKM se-Provinsi Lampung. 6. Pembangunan dan Pemeliharaan jalan status provinsi. 7. Pembangunan jalan di desa untuk mendukung kelacaran angkutan hasil produksi.

No	Arah Kebijakan Pembanguan Provinsi Lampung 2027	Fokus Kegiatan Provinsi Lampung di Kab. Tulang Bawang Barat
2	Meningkatkan kualitas pembangunan manusia	1. Pelaksanaan kelas cangkok untuk wilayah 3 T dan diutamakan untuk 7 (tujuh) Kabupaten di Provinsi Lampung salah satunya Kab. Tulang Bawang Barat. 2. Sekolah Rakyat oleh Kabupaten/ Kota 3. Pembinaan Perpustakaan Desa di 15 Desa/Kelurahan untuk 15 Kab/Kota (Kab. Tulang Bawang Barat 4. Pemereratan tenaga kesehatan khususnya di Daerah 3T. 5. Pelatihan Perempuan PEKKA (Perempuan Kepala Keluarga) di 15 Kab/Kota. 6. Pendampingan dan Penilaian hasil evaluasi KLA di 15 Kab/Kota

5.3. Arah Kebijakan Pembagunan Kabupaten Tulang Bawang Barat.

Arah Kebijakan Pembangunan Kabupaten merupakan rangkaian tindakan terarah dan komprehensif dalam mencapai tujuan dan sasaran pembangunan secara efektif, hal ini juga merupakan panduan strategis yang memfokuskan sumber daya pada prioritas daerah, seperti pertumbuhan ekonomi, optimalisasi sektor pertanian, penguatan birokrasi, serta pemerataan layanan infrastruktur.

Adapun untuk arah kebijakan pembangunan Kabupaten Tulang Bawang Barat yang tercantum dalam dokumen RPJMD Kabupaten Tulang Bawang Barat tahun 2025 – 2029 yang disesuikan dengan misi yang akan dicapai, sebagaimana disajikan pada matrik tabel dibawah ini.

Tabel 5.4
Arah Kebijakan Pembangunan Tahun 2027 Sesuai Dengan RPJMD Kabupaten Tulang Bawang Barat Tahun 2025 – 2029

No	Misi	Arah Kebijakan
1	Meningkatkan Kualitas SDM yang Kreatif dan Inovatif Dengan Meningkatkan Pelayanan Kesehatan dan Pendidikan	Peningkatan Akses dan Mutu Layanan Pemdidikan serta Kesehatan Dalam Peningkatan Kualitas SDM
2	Meningkatkan Produktifitas dan Daya Saing Sektor – Sektor Ekonomi produktif	Peningkatan Produktivitas dan Daya Saing Sektor Ekonomi Produktif
3	Menyelenggarakan Tata Kelola Pemerintahan Yang Terintegrasi, Taat Azaz dan Kolaboratif	Mendorong Terwujudnya Tata Kelola Pemerintahan yang Terintegrasi, Taat Asas, dan Kolaboratif

No	Misi	Arah Kebijakan
4	Membangun Kehidupan Masyarakat Yang Aman, Harmonis, Keadilan dan Berbudaya	Mewujudkan Kehidupan Masyarakat Yang Aman, Harmonis, Keadilan dan Berbudaya
5	Meningkatkan Pembangunan Infrastruktur serta pembangunan wilayah yang merata dan berkelanjutan	Peningkatan Pembangunan Infrastruktur yang merata dengan memperhatikan keberlanjutan.

Selain dari rumusan arah kebijakan diatas yang merupakan batasan tindakan yang dilaksanakan dalam mencapai tujuan dan sasaran pembanguan dirumuskan pula strategi yang disesuaikan dengan program kerja Kepala Daerah dan Wakil Kepala Daerah, dimana dalam dokumen RPJMD untuk strategi yang dirumuskan telah terbagi dalam 5 (lima) tahapan sesuai dengan perencanaan tahunan, adapun program kerja Kepala Daerah dan Wakil Kepala Daerah yang dimaksud diatas telah disesuaikan dengan arah kebijakan pembanguan yang telah ditetapkan, sebagai mana disajikan pada tabel dibawah ini.

Tabel 5.5
Arah Kebijakan Pembanguan dan Program Kerja Kepala Daerah dan Wakil Kepala Daerah Tahun 2027 Sesuai Dengan RPJMD Kab. Tulang Bawang Barat tahun 2025 -2029

No	Arah Kebijakan Pembangunan	Program Kerja Kepala Daerah dan Wakil Kepala Daerah
1	Peningkatan Akses dan Mutu Layanan Pemdidikan serta Kesehatan Dalam Peningkatan Kualitas SDM	1. Meningkatkan Derajat Kesehatan masyarakat
		2. Meningkatkan derajat pendidikan masyarakat
		3. Meningkatkan Iptek dan Inovasi Daerah
		4. Meningkatkan akses layanan keluarga berencana, kualitas hidup, dan perlindungan terhadap perempuan, anak serta kesetaraan gender
		5. Mendorong Terciptanya Daya Saing Pemuda dan Prestasi Olahraga
2	Peningkatan Produktivitas dan Daya Saing Sektor Ekonomi Produktif	1. Meningkatkan pertumbuhan sektor unggulan (Pertanian, Peternakan dan Perikanan)
		2. Meningkatkan peran investasi terhadap ekonomi daerah
		3. Menjaga Stabilitas Ekonomi Makro
		4. Menurunkan Angka Kemiskinan dan Penganguran
		5. Meningkatkan Produktivitas UMKM dan BUMD
		6. Meningkatkan Perkembangan Desa (Tiyuh)
		7. Meningkatkan Standar

No	Arah Kebijakan Pembangunan	Program Kerja Kepala Daerah dan Wakil Kepala Daerah
		Kehidupan Layak Masyarakat
3	Mendorong Terwujudnya Tata Kelola Pemerintahan yang Terintegrasi, Taat Asas, dan Kolaboratif	1. Meningkatkan Kualitas Layanan Publik
		2. Meningkatkan Akuntabilitas Pemerintah Daerah
4	Mewujudkan Kehidupan Masyarakat Yang Aman, Harmonis, Keadilan dan Berbudaya	1. Meningkatkan Ketentraman dan Ketertiban Masyarakat
		2. Meningkat Kebudayaan di Masyarakat
5	Peningkatan Pembangunan Infrastruktur yang merata dengan memperhatikan keberlanjutan.	1. Meningkatkan Infrastruktur Daerah
		2. Meningkatkan Akses dan Kualitas Layanan Irigasi, Air Bersih dan Permukiman
		3. Meningkatkan Kualitas Lingkungan Hidup

Berdasarkan arah kebijakan dan program kerja Kepala Daerah dan Wakil Kepala Daerah sebagaimana pada tabel diatas, maka dirumuskan Program Unggulan Bupati dan Wakil Buti Tulang Bawang Barat sebagai upaya untuk mewujudkan visi dan misi pembangunan di Kabupaten Tulang Bawang Barat yang telah ditetapkan dalam RPJMD Kabupaten Tulang Bawang Barat tahun 2025 – 2029, adapun Program Unggulan Tersebut Adalah :

1. TUBABA Q SEHAT

Tubaba Q Sehat merupakan inisiatif strategis Pemerintah Kabupaten Tulang Bawang Barat (Tubaba) dalam rangka mempercepat peningkatan derajat kesehatan masyarakat secara menyeluruh dan berkeadilan. Program ini dirancang sebagai respon atas tantangan kesehatan yang dihadapi oleh masyarakat Tubaba, dengan pendekatan kolaboratif, promotif, preventif, serta berbasis komunitas.

Tubaba Q Sehat menyediakan layanan pemeriksaan dan pengobatan gratis untuk masyarakat, menjangkau seluruh Pelosok tiyuh (desa) demi meningkatkan akses kesehatan dan kesadaran hidup sehat. Program ini merupakan wujud komitmen Pemerintah Kabupaten Tulang Bawang Barat untuk memperkuat kesehatan primer, menawarkan pengecekan dasar, penyakit tidak menular, serta konsultasi medis tanpa biaya, dan dijalankan secara rutin setiap bulan di berbagai lokasi.

2. TUBABA Q CERDAS

Tubaba Q Cerdas merupakan program yang dibuat oleh pemerintah Kabupaten Tulang Bawang Barat dalam upaya pembangunan karakter SDM di Kabupaten Tulang Bawang Barat dengan 5 (lima) Pilar Pendidikan Karakter TUBABA yaitu :

1) Cinta Tuhan dan Segenap Ciptanya
2) Disiplin
3) Sopan Santun
4) Kerja Sama
5) Cinta Tanah Air dan Peduli Lingkungan

Salah satu kegiatan yang dilaksanakan oleh pemerintah Kabupaten Tulang Bawang Barat dalam pelaksanaan 5 (lima) Pilar Pendidikan Karakter adalah dengan membentuk tim yaitu **Forkopimda Masuk Sekolah** dengan tujuan untuk menyampaikan penanaman nilai karakter di dunia pendidikan Kabupaten Tulang Bawang Barat, selain menanamkan nilai karakter tersebut dengan adanya kehadiran secara langsung jajaran pimpinan daerah Kabupaten Tulang Bawang Barat di sekolah diharapkan dapat membina kedisiplinan, mencegah kenakalan remaja, menanamkan nilai-nilai kebangsaan, dan semangat bela negara sejak dini serta mampu menerikan motivasi moral kepada siswa untuk menjaga budi pekerti luhur.

Dalam pembangunan moral dan karakter generasi muda sebagai penerus ditegaskan oleh Kepala Daerah dan Wakil Kepala Daerah Kabupaten Tulang Bawang Barat sangat penting kolaborasi lintas sektor sebab pembangunan karakter membutuhkan energi yang besar dan waktu yang panjang.

3. TUBABA Q BERDAYA

Tubaba Q Berdaya sebagai bentuk komitmen Pemerintah Daerah Kabupaten Tulang Bawang Barat dalam meningkatkan kesejahteraan pelaku ekonomi kerakyatan, khususnya pelaku Usaha Mikro, Kecil dan Menengah (UMKM), petani, dan peternak. Program Tubaba Q Berdaya merupakan hasil kerja sama antara Pemerintah Kabupaten Tulang Bawang Barat dengan Bank Lampung melalui skema Kredit Usaha Rakyat (KUR) Super Mikro yang dirancang untuk memberikan kemudahan akses permodalan bagi pelaku usaha kecil, dimana Kredit Usaha Rakyat ini memiliki keunggulan berupa suku bunga yang rendah dan tanpa memerlukan agunan (jaminan).

4. BANK SAMPAH BERGERAK

Bank Sampah Bergerak adalah sebuah gerakan yang diinisiasi oleh Pemerintah Daerah Kabupaten Tulang Bawang Barat dalam pengelolaan sampah berbasis pemberdayaan masyarakat. Pemerintah Kabupaten Tulang Bawang Barat telah mendorong pengembangan dan penguatan bank sampah di tingkat tiyuh/desa sebagai salah satu upaya dalam mendukung percepatan pengentasan kemiskinan, dengan instrumen pemberdayaan ekonomi masyarakat. Dimana kebijakan ini diarahkan untuk meningkatkan nilai ekonomi sampah yaitu sampah dilakukan pemilahan olah masyarakat untuk jenis jenis sampah yang memberikan manfaat ekonomi langsung bagi masyarakat lalu disetorkan ke bank sampah untuk menjadi tabungan, gerakan ini ditujukan khususnya bagi kelompok masyarakat berpendapatan rendah.

Melalui kebijakan fasilitasi pembentukan, pembinaan, dan penguatan kelembagaan bank sampah tiyuh, pemerintah daerah menunjukkan komitmen dalam mengintegrasikan program pengelolaan lingkungan dengan program pemberdayaan ekonomi sirkular masyarakat. Sinergi program tersebut turut berkontribusi dalam mengurangi beban pengeluaran masyarakat serta meningkatkan ketahanan ekonomi rumah tangga rentan.

5. INFRASTRUKTUR BERKELANJUTAN BERBASIS KOLABORATIF

Infrastruktur Berkelanjutan Berbasis Kolaboratif merupakan sebuah pendekatan pembangunan sarana dan prasarana yang tidak hanya berfokus pada ketahanan lingkungan (ekologi), tetapi juga mengedepankan sinergi antar berbagai pihak (pemerintah, sektor swasta, masyarakat, dan akademisi) dalam seluruh siklus pekerjaannya.

Konsep ini bergeser dari model "pembangunan satu arah" menjadi ekosistem yang saling berbagi risiko, sumber daya, dan manfaat. Dalam dunia yang semakin kompleks, satu institusi saja tidak akan mampu menangani tantangan dan perubahan – perubahan yang begitu pesat. Infrastruktur berkelanjutan berbasis kolaboratif memiliki karakteristik utama yaitu :

1. Kemitraan Multi-Pihak (Multi-Stakeholder)
   Pembangunan tidak lagi hanya menjadi beban pemerintah. Melalui skema seperti KPBU (Kerjasama Pemerintah dan Badan Usaha), sektor swasta membawa inovasi dan efisiensi, sementara masyarakat memberikan masukan terkait kebutuhan lokal (bottom-up).

2. Efisiensi Sumber Daya & Lingkungan
   Infrastruktur dirancang untuk memiliki dampak minimal terhadap alam. Ini mencakup penggunaan energi terbarukan, pengelolaan limbah yang terintegrasi, dan perlindungan keanekaragaman hayati di sekitar lokasi proyek.

3. Inklusivitas Sosial
   Kolaborasi memastikan bahwa infrastruktur dapat diakses oleh semua lapisan masyarakat, termasuk kelompok rentan. Partisipasi publik dalam perencanaan mencegah terjadinya konflik sosial dan memastikan manfaat ekonomi dirasakan secara merata.

Selanjutnya dibawah ini gambaran keselarasan misi, arah kebijakan, program kerja kepala daerah dan wakil kepala daerah serta program unggulan, yang disajikan dalam bentuk matrik tabel.

Tabel 5.6
Keselarasan Misi, Arah Kebijakan, Program Kerja Kepala Daerah Dan Wakil Kepala Daerah Serta Program Unggulan

No	Misi	Arah Kebijakan	Program Kerja	Program Unggulan
1	Meningkatkan Kualitas SDM yang Kreatif dan Inovatif Dengan Meningkatkan Pelayanan Kesehatan dan Pendidikan	Peningkatan Akses dan Mutu Layanan Pemdidikan serta Kesehatan Dalam Peningkatan Kualitas SDM	1. Meningkatkan Derajat Kesehatan masyarakat	1. TUBABA Q SEHAT
			2. Meningkatkan derajat pendidikan masyarakat	2. TUBABA Q CERDAS
			3. Meningkatkan Iptek dan Inovasi Daerah	
			4. Meningkatkan akses layanan keluarga berencana, kualitas hidup, dan perlindungan terhadap perempuan, anak serta kesetaraan gender	
			5. Mendorong Terciptanya Daya Saing Pemuda dan Prestasi Olahraga	
2	Meningkatkan Produktifitas dan Daya Saing Sektor – Sektor Ekonomi produktif	Peningkatan Produktivitas dan Daya Saing Sektor Ekonomi Produktif	1. Meningkatkan pertumbuhan sektor unggulan (Pertanian, Peternakan dan Perikanan)	3. TUBABA Q BERDAYA
			2. Meningkatkan peran investasi terhadap ekonomi daerah	
			3. Menjaga Stabilitas Ekonomi Makro	
			4. Menurunkan Angka Kemiskinan dan Penganguran	4. BANK SAMPAH BERGERAK
			5. Meningkatkan Produktivitas UMKM dan BUMD	3. TUBABA Q BERDAYA
			6. Meningkatkan Perkembangan Desa (Tiyuh)	
			7. Meningkatkan Standar Kehidupan Layak Masyarakat	

No	Misi	Arah Kebijakan	Program Kerja	Program Unggulan
3	Menyelenggarakan Tata Kelola Pemerintahan Yang Terintegrasi, Taat Azaz dan Kolaboratif	Mendorong Terwujudnya Tata Kelola Pemerintahan yang Terintegrasi, Taat Asas, dan Kolaboratif	1. Meningkatkan Kualitas Layanan Publik	
			2. Meningkatkan Akuntabilitas Pemerintah Daerah	
4	Membangun Kehidupan Masyarakat Yang Aman, Harmonis, Keadilan dan Berbudaya	Mewujudkan Kehidupan Masyarakat Yang Aman, Harmonis, Keadilan dan Berbudaya	1. Meningkatkan Ketentraman dan Ketertiban Masyarakat	
			2. Meningkat Kebudayaan di Masyarakat	
5	Meningkatkan Pembangunan Infrastruktur serta pembangunan wilayah yang merata dan berkelanjutan	Peningkatan Pembangunan Infrastruktur yang merata dengan memperhatikan keberlanjutan.	1. Meningkatkan Infrastruktur Daerah	5. INFRASTRUKTUR BERKELANJUTAN BERBASIS KOLABORATIF
			2. Meningkatkan Akses dan Kualitas Layanan Irigasi, Air Bersih dan Permukiman	
			3. Meningkatkan Kualitas Lingkungan Hidup	4. BANK SAMPAH BERGERAK

Untuk tercapianya misi yang telah ditetapkan dan terlaksannya program kerja serta program unggulan Kepala Daerah dan Wakil Kepala Daerah sejalan dengan arah kebijakan sebagai mana disajikan pada tabel diatas maka dirumuskan strategi yang dipakai, sebagaimana yang telah dicantumkan dalam RPJMD Kabupaten Tulang Bawang Barat tahun 2025-2029 untuk perencanaan pembangunan di Tahun 2027 yaitu sebagai berikut :

1. **Arah Kebijakan :**
   Peningkatan Akses dan Mutu Layanan Pemdidikan serta Kesehatan Dalam Peningkatan Kualitas SDM

   Program Kerja :
   Meningkatkan Derajat Kesehatan masyarakat
   Rumusan Strategi :
   a. Meningkatkan Jumlah dan Kualitas infrastruktur Fasilitas Kesehatan Dasar.
   b. Meningkatkan akses layanan untuk kesehatan di daerah bukan perkotaan
   c. Memperluas usaha pelayanan promotif-preventif dan membudayakan kebiasaan prilaku hidup sehat, dengan memenuhi ketersediaan air minum dan sanitasi, Kesehatan, ruang terbuka hijau, dan fasilitas koloboratif pendukung Kesehatan
   d. Peningkatan ketahanan pangan dan gizi pada tingkat individu, keluarga, dan masyarakat.
   e. Miningkatkan dan pemerataan kompetensi tenaga Kesehatan
   f. Peningkatan kualitas pelyanan Kesehatan berbasis teknologi serta distribusi tenaga Kesehatan yang merata
   g. Penguatan sistem pengawasan obat dan makanan dengan perluasan cakupan produk.
   h. Meningkatkan kualitas dan penyediaan sarana -prasarana pelayanan Kesehatan rujukan yang memadai serta terjangkau (Rumah Sakit Umum Daerah)

   Program Kerja :
   Meningkatkan derajat pendidikan masyarakat
   Rumusan Strategi :
   a. Meningkatkan Jumlah dan Kualitas infrastruktur Fasilitas Pendididikan
   b. Meningkatkan akses layanan untuk Pendidikan di daerah bukan perkotaan
   c. Peningkatan dan pemerataan akses Pendidikan Usia Dini dan wajib belajar Sembilan tahun (SD&SMP).
   d. Penguatan kurikulum Pendidikan usia dini, dasar dan menengah yang berbasis pengembangan karakter, minat dan bakat siswa
   e. Peningkatan kompetensi tenaga pendidik (guru) serta tenaga kependidikan
   f. Peningkatan kualifikasi dan kompetensi lulusan yang sesuai dengan dunia kerja
   g. Meningkatkan program pendidikan alternatif seperti Kejar Paket A/B/C, pusat kegiatan belajar masyarakat (PKBM), atau

kursus keterampilan untuk mereka yang tidak dapat mengikuti pendidikan formal.

h. Mengadakan kampanye kesadaran untuk mengedukasi masyarakat tentang pentingnya pendidikan bagi masa depan
i. Mendorong dan mendukung pendidikan anak usia dini (PAUD) sebagai fondasi penting bagi jenjang pendidikan selanjutnya
j. Mendorong penegakkan regulasi serta kebijakan yang mendukung tercapainya sasaran peningkatan derajat pendidikan Masyarakat
k. Mengumpulkan dan menganalisis data pendidikan secara berkala untuk memantau kemajuan, mengidentifikasi masalah, dan merumuskan kebijakan yang tepat.

Program Kerja :

Meningkatkan Iptek dan Inovasi Daerah

Rumusan Strategi :

a. Penguatan ekosistem riset dan inovasi IPTEK di daerah
b. Mendorong penelitian dan pengembangan (litbang) di perguruan tinggi, lembaga pemerintah daerah bahkan sektor swasta. Fasilitasi kolaborasi antar Lembaga
c. Melaksanakan peningkatan kapasitas bagi peneliti dan perekayasa di daerah
d. Pelatihan metode penelitian, penulisan paten, dan komersialisasi hasil riset.
e. Melibatkan generasi muda melalui kompetisi sains dan inovasi, program mentoring, dan dukungan terhadap startup berbasis teknologi.
f. Pameran inovasi daerah, forum investasi, dan fasilitasi pertemuan antara inovator dengan calon investor atau pengguna teknologi.
g. Penyusunan Kebijakan IPTEK dan Inovasi Daerah dengan merumuskan kebijakan dan strategi daerah yang jelas dan terarah untuk mendukung pengembangan IPTEK dan inovasi.
h. Penguatan Sinergi Antar-Lembaga dalam perumusan dan implementasi kebijakan IPTEK dan inovasi.

Program Kerja :

Meningkatkan akses layanan keluarga berencana, kualitas hidup, dan perlindungan terhadap perempuan, anak serta kesetaraan gender.

Rumusan Strategi :

a. Memperkuat sistem pendataan dan pengawasan untuk perlindungan perempuan dan anak.
b. Memastikan kesehatan reproduksi, gizi, dan imunisasi, mudah dijangkau oleh perempuan dan anak
c. Pengendalian dan pencegahan kehamilan berisiko
d. Peningkatan pemahaman dan perubahan perilaku masyarakat, jaminan akses, dan kualitas pelayanan KB dan kesehatan reproduksi
e. Peningkatan ketahanan pangan dan gizi pada tingkat individu, keluarga, dan masyarakat
f. Memastikan layanan kesehatan berkualitas, kesehatan reproduksi, gizi, dan imunisasi, mudah dijangkau oleh perempuan dan anak

g. Memberikan edukasi tentang pentingnya pemeriksaan rutin dan deteksi dini penyakit.
h. Memperluas akses pendidikan yang berkualitas, dengan fokus pada peningkatan angka partisipasi sekolah bagi anak Perempuan.
i. Menyediakan program pelatihan keterampilan yang relevan dengan potensi lokal dan pasar kerja, berupa keterampilan digital, bagi perempuan.
j. Mendorong pembentukan dan penguatan unit-unit perlindungan berbasis komunitas yang melibatkan berbagai elemen Masyarakat
k. Perkuat Pusat Pelayanan Terpadu Pemberdayaan Perempuan dan Anak (P2TP2A) atau Unit Pelaksana Teknis Daerah Perlindungan Perempuan dan Anak (UPTD PPA) agar mampu menyediakan layanan komprehensif
l. Perkuat jejaring sistem rujukan antarlembaga agar korban Kekerasan perempuan mendapatkan penanganan yang cepat dan tepat.
m. Mengembangkan program pelatihan kepemimpinan untuk perempuan.
n. Memperkuat fungsi dan kapasitas perangkat daerah yang membidangi pemberdayaan perempuan dan perlindungan anak.
o. Pemenuhan hak dan perlindungan anak, perempuan,
p. Pembentukan resiliensi, dan perlindungan dari kekerasan, termasuk perkawinan anak dan perdagangan orang
q. Pemberdayaan perempuan, melalui penguatan kapasitas, kemandirian, kemampuan dalam pengambilan keputusan,
r. Peningkatan partisipasi Perempuan di berbagai bidang pembangunan

Program Kerja :
Mendorong Terciptanya Daya Saing Pemuda dan Prestasi Olahraga
Rumusan Strategi :
a. Mendukung pengelolaan organisasi kepemudaan
b. Peningkatan daya saing Kepemudaan (prestasi dan kemandirian
c. Penyediaan sarana prasarana olahraga
d. Meningkatkan kapasitas penggiat olahraga
e. Membangun sinergi organisas Olahraga
f. Menghidupkan kegiatan dan kompetisi olahraga prestasi.

2. Arah Kebijakan :
Peningkatan Produktivitas dan Daya Saing Sektor Ekonomi Produktif

Program Kerja :
Meningkatkan pertumbuhan sektor unggulan (Pertanian, Peternakan dan Perikanan)
Rumusan Strategi :
a. Membuat Pusat Pembelajaran Komunitas di tingkat desa yang dikelola oleh penyuluh.

b. Mempermudah akses pelaku usaha ke program kredit mikro atau pembiayaan dari perbankan dengan bunga rendah
c. Perkenalkan aplikasi sederhana untuk pencatatan transaksi dan manajemen stok.
d. Mendorong petani untuk tidak hanya bergantung pada satu jenis komoditas
e. Mempermudah akses petani terhadap sumber pembiayaan yang terjangkau,
f. Mendorong petani untuk asuransi pertanian dalam rangka melindungi petani dari risiko gagal panen
g. Menerapkan kebijakan yang melindungi lahan pertanian produktif dari alih fungsi lahan

Program Kerja :
Meningkatkan peran investasi terhadap ekonomi daerah
Rumusan Strategi :
a. Diversifikasi investasi di sektor teknologi, dan pariwisata, melalui insentif dan kebijakan investasi
b. Membentuk kemitraan strategis untuk menarik investasi.
c. Pengembangan kawasan pariwisata guna meningkatkan daya tarik pariwisata dan ekonomi kreatif
d. Perluasan Promosi dan Fasilitasi Investasi

Program Kerja :
Menjaga Stabilitas Ekonomi Makro
Rumusan Strategi :
a. Memperkuat tim pemantau untuk mematau harga secara berkala.
b. Memastikan rantai pasok dan distribusi barang dari produsen ke konsumen berjalan lancar tanpa hambatan.
c. Menjaga cadangan pangan yang memadai melalui Bulog daerah atau lembaga lain.
d. Memperkuat koordinasi untuk mendapatkan informasi inflasi terkini guna menyusun kebijakan.
e. Fokus pada pengembangan sektor-sektor ekonomi yang memiliki potensi besar dan keunggulan komparatif di daerah.
f. Investasi pada pendidikan dan pelatihan vokasi yang relevan dengan kebutuhan pasar kerja daerah
g. Mendorong adopsi teknologi dan inovasi di berbagai sektor
h. Mendorong masyarakat dan pelaku UMKM untuk mengakses layanan keuangan formal.
i. Memberikan akses permodalan, pelatihan manajemen, dan pendampingan pemasaran bagi UMKM
j. Penetapan Kawasan Transmigrasi
k. Pengembangan Skema Transmigrasi yang Inovatif dengan menciptakan skema transmigrasi yang lebih fleksibel
l. Menjaga cadangan pangan yang memadai melalui Bulog daerah atau lembaga lain
m. Melakukan koordinasi untuk mendapatkan informasi inflasi terkini guna menyusun kebijakan.

Program Kerja :

Menurunkan Angka Kemiskinan dan Penganguran

Rumusan Strategi :

a. Memastikan akses universal terhadap pendidikan berkualitas yaitu fasilitas sarana prasanan yang memadai dan guru yang kompeten.
b. Menyediakan pelatihan keterampilan yang sesuai dengan kebutuhan pasar kerja lokal dan regional.
c. Memberikan beasiswa atau bantuan biaya pendidikan bagi anak-anak dari keluarga miskin.
d. Memastikan seluruh masyarakat, terutama kelompok miskin, memiliki akses terhadap layanan kesehatan yang terjangkau dan berkualitas.
e. Program intervensi gizi, terutama untuk ibu hamil dan balita, guna mencegah stunting dan masalah gizi lainnya.
f. Peningkatan akses terhadap sanitasi layak dan air bersih untuk mencegah penyakit yang seringkali membebani pengeluaran keluarga miskin.
g. Memberikan pelatihan kewirausahaan, akses permodalan, pendampingan bisnis, dan fasilitas pemasaran bagi UMKM.
h. Mendorong Bantuan Sosial Bersyarat seperti program yang memberikan bantuan tunai dengan syarat tertentu (misalnya, anak harus sekolah, ibu hamil harus memeriksakan kesehatan) sebagai investasi pada SDM keluarga miskin.
i. Memastikan masyarakat miskin memiliki akses yang adil terhadap lahan, modal, dan teknologi sebagai upaya meningkatkan produktivitas.
j. Menyediakan bantuan sosial bagi kelompok rentan yang tidak mampu bekerja atau yang terkena dampak bencana/krisis ekonomi.
k. Mendorong kepesertaan dalam program asuransi sosial seperti BPJS Ketenagakerjaan dan BPJS Kesehatan untuk memberikan perlindungan finansial saat terjadi risiko.
l. Mendorong pertumbuhan sektor-sektor yang memiliki potensi besar dalam menyerap tenaga kerja.
m. Melatih kemampuan non-teknis dan adaptabilitas yang sangat dibutuhkan
n. Mengembangkan pusat informasi yang menyediakan data akurat tentang lowongan kerja, tren pasar kerja, dan keterampilan yang dibutuhkan.
o. Mengadakan bursa kerja dan pameran karir
p. Memberikan bimbingan karir bagi pencari kerja, terutama lulusan baru.
q. Memberikan pelatihan tentang pengelolaan bisnis
r. Mempermudah akses ke modal usaha
s. Menyediakan fasilitas inkubator bisnis untuk membantu startup dan UMKM berkembang.
t. Adanya regulasi yang melindungi hak-hak pekerja namun tidak menghambat investasi dan penciptaan lapangan kerja.

Program Kerja :
Meningkatkan Produktivitas UMKM dan BUMD
Rumusan Strategi :
a. Mendorong pemanfaatan media sosial, e-commerce, dan platform online lainnya untuk memperluas jangkauan pasar, promosi, dan penjualan produk.
b. Mendorong Penggunaan perangkat lunak akuntansi digital untuk pengelolaan keuangan.
c. Mendorong pemanfaatan data analisis dari platform digital untuk mengukur efektivitas strategi, memahami perilaku pelanggan, dan membuat keputusan bisnis yang lebih baik.
d. Memperluas pelatihan kewirausahaan, manajemen bisnis, literasi digital, dan keterampilan teknis yang relevan untuk UMKM.
e. Mendorong pengembangan keterampilan yang relevan dengan kebutuhan pasar.
f. Memperluas penyediaan skema pembiayaan yang mudah diakses dan dengan bunga terjangkau.
g. Memberikan edukasi mengenai pengelolaan keuangan yang baik untuk UMKM.
h. Melanjutkan riset dan pengembangan untuk menciptakan produk dan layanan baru yang sesuai dengan kebutuhan pasar atau meningkatkan kualitas produk yang sudah ada.
i. Memperkuat strategi pemasaran yang kreatif dan efektif.
j. Memperluas kemitraan dengan universitas, sektor industri, BUMN/BUMD, dan pemerintah untuk pertumbuhan kewirausahaan dan inovasi.
k. Memperkuat infrastruktur yang memadai, termasuk konektivitas digital, untuk membantu UMKM meningkatkan efisiensi operasional dan memperluas jangkauan pasar.
l. Memperkuat BUMD untuk fokus pada produk atau layanan unggulan.
m. Memperhatikan kompensasi karyawan yang sesuai dengan standar dan kinerja.
n. Mengikutsertakan tenaga operasional dalam pelatihan dan pendidikan yang dapat menunjang kemampuan dalam melaksanakan pengelolaan BUMD.
o. BUMD dapat menjadi pusat pertumbuhan UMKM lokal melalui fasilitasi pembiayaan, pelatihan, dan integrasi dalam rantai pasok BUMD.
p. Memaksimalkan kerja sama dengan pihak ketiga yang memiliki jaringan lebih luas atau keahlian yang dapat meningkatkan daya saing BUMD.
q. Optimalisasi potensi ekonomi di daerah dalam upaya menggali dan mengembangkan sumber daya daerah.

Program Kerja :
Meningkatkan Perkembangan Desa (Tiyuh)
Rumusan Strategi :
a. Memperluas pelatihan keterampilan yang relevan dengan potensi Tiyuh.
b. Memperkuat pendidikan formal dan non-formal untuk meningkatkan literasi dan pengetahuan masyarakat.

c. Memberikan pelatihan dasar penggunaan media sosial, dan platform digital dalam mempromosikan produk Tiyuh, mengakses informasi, atau bahkan memasarkan potensi wisata Tiyuh.
d. Memperkuat edukasi tentang gaya hidup sehat, sanitasi, dan pentingnya pencegahan penyakit dalam upaya menciptakan masyarakat tiyuh yang lebih produktif.
e. Fasilitasi akses desa dan UMKM lokal terhadap sumber permodalan, baik dari perbankan, operasi, maupun program pemerintah seperti Kredit Usaha Rakyat (KUR) atau dana desa.
f. Mendorong pembangunan infrastruktur dasar seperti jalan, jembatan, pasokan air bersih, listrik, dan sanitasi di tiyuh
g. Memperluas jangkauan internet di tiyuh, baik melalui jaringan seluler maupun program internet tiyuh.
h. Membangun atau memperbaiki fasilitas penunjang kegiatan ekonomi tiyuh.
i. Memberikan edukasi dan melibatkan masyarakat dalam upaya pelestarian lingkungan, pengelolaan sampah, dan perlindungan sumber daya air.
j. Mempromosikan praktik pertanian yang ramah lingkungan, diversifikasi tanaman, dan penggunaan pupuk alami (organik) untuk menjaga kesuburan tanah dan keberlanjutan ingkungan.
k. Memperkuat pelatihan kepada kepala desa dan perangkat desa mengenai tata kelola pemerintahan yang baik, perencanaan pembangunan, pengelolaan keuangan desa dan pelayanan publik.
l. Memperkuat dukungan dalam pembentukan dan pengembangan BUM Desa sebagai motor penggerak ekonomi di tiyuh.
m. Melestarikan nilai-nilai adat dan budaya Tiyuh sebagai identitas dan daya tarik tiyuh.
n. Memperkuat promosi nilai-nilai kebersamaan, gotong royong, dan toleransi antar warga.

Program Kerja :

Meningkatkan Standar Kehidupan Layak Masyarakat

Rumusan Strategi :

a. Memastikan akses pendidikan yang mudah dan terjangkau
b. Mendorong penggunaan teknologi dalam proses pembelajaran
c. Memberikan pelatihan berkelanjutan bagi guru untuk meningkatkan kompetensinya.
d. Mengembangkan program pendidikan vokasi yang relevan dengan kebutuhan pasar kerja lokal dan nasional.
e. Memberikan edukasi tentang pengelolaan keuangan dan literasi digital.
f. Memperkuat fasilitas kesehatan dasar dan fokus pada preventif dan promotif untuk mengurangi angka penyakit.
g. Mendorong partisipasi dan memperluas cakupan program jaminan kesehatan nasional
h. Melaksanakan peningkatan gizi, terutama untuk ibu hamil dan anak-anak balita, serta berikan edukasi kesehatan reproduksi dan keluarga berencana.

i. Mendorong investasi dan pengembangan sektor-sektor ekonomi yang berpotensi menciptakan banyak lapangan kerja.
j. Memberikan dukungan modal, pelatihan manajemen, pemasaran, dan akses teknologi kepada Usaha Mikro, Kecil, dan Menengah (UMKM).
k. Memastikan hak-hak pekerja terpenuhi.
l. Menyediakan program perumahan yang layak dan terjangkau bagi masyarakat berpenghasilan rendah.
m. Menyalurkan bantuan sosial kepada kelompok rentan dan miskin secara tepat sasaran, efektif, dan transparan.
n. Memberikan program pemberdayaan khusus bagi kelompok rentan
o. Menyiapkan masyarakat dan infrastruktur untuk menghadapi bencana alam serta dampak perubahan iklim.
p. Menerapkan prinsip-prinsip tata kelola pemerintahan yang baik dan pelayanan publik yang efisien.
q. Melibatkan masyarakat secara aktif dalam setiap tahapan perencanaan, pelaksanaan, dan pengawasan pembangunan.
r. Memastikan penegakan hukum yang adil dan konsisten

3. Arah Kebijakan

Mendorong Terwujudnya Tata Kelola Pemerintahan yang Terintegrasi, Taat Asas, dan Kolaboratif

Program Kerja :

Meningkatkan Kualitas Layanan Publik

Rumusan Strategi :

a. Pelatihan bagi petugas untuk memiliki keterampilan khusus yang relevan dengan bidang layananya
b. Memperkuat penanaman nilai-nilai integritas, kejujuran, dan Membangun sistem pengawasan internal yang kuat serta berikan sanksi tegas bagi pelanggaran.
c. Memberikan apresiasi bagi petugas yang berkinerja baik untuk memotivasi peningkatan kualitas pelayanan
d. Memperluas penggunaan aplikasi dan portal online yang intuitif dan mudah digunakan untuk pengajuan layanan, informasi, dan tracking status.
e. Memperkuat penggunaan data dari layanan digital untuk menganalisis pola layanan, mengidentifikasi hambatan, dan memahami kebutuhan masyarakat
f. Mengimplementasikan konsep e-government secara menyeluruh, mencakup semua aspek layanan publik dari hulu ke hilir,
g. Mengkaji ulang dan Menyederhanakan peraturan serta prosedur yang berbelit-belit atau tumpang tindih
h. Tersedianya SOP layanan yang mudah dipahami, dan dapat diakses oleh public
i. Terus mengembangkan atau memperkuat PTSP (Mall Pelayanan Publik) untuk berbagai jenis layanan
j. menyediakan berbagai saluran pengaduan yang mudah diakses dan responsive
k. Melakukan survei kepuasan masyarakat secara berkala

l. Menyediakan ruang tunggu layanan yang nyaman, bersih, serta ramah disabilitas dan lansia
m. Menjaga keamanan area pelayanan dan pastikan kebersihan lingkungan secara menyeluruh

Program Kerja :
Meningkatkan Akuntabilitas Pemerintah Daerah
Rumusan Strategi :
a. Memastikan masyarakat memiliki akses mudah terhadap informasi pemerintah daerah.
b. Mendorong keterbukaan rapat-rapat penting, terutama yang berkaitan dengan kebijakan public
c. Manfaatkan platform digital untuk menyebarkan informasi secara luas dan real-time
d. memfasilitasi interaksi dua arah antara pemerintah dan masyarakat
e. Menyelenggarakan forum atau musyawarah yang melibatkan berbagai elemen masyarakat, termasuk kelompok rentan, dalam proses perencanaan,
f. Menyediakan saluran pengaduan yang mudah diakses dan responsive
g. Melibatkan masyarakat dalam pengawasan pembangunan
h. Dukung peran Dewan Perwakilan Rakyat Daerah (DPRD) dalam fungsi pengawasan, legislasi, dan penganggaran
i. Memberikan pelatihan berkelanjutan kepada seluruh aparatur pemerintah daerah mengenai manajemen keuangan publik, pengadaan barang dan jasa, etika pemerintahan, dan regulasi terkait akuntabilitas
j. Memperkuat penegakan kode etik bagi ASN dan memberikan sanksi yang tegas dan transparan bagi pelanggaran disiplin atau tindak korupsi.
k. Menerapkan sistem pelaporan kinerja yang jelas dan terukur bagi setiap unit kerja dan individu, dengan target yang spesifik dan indikator yang dapat diverifikasi.
l. Menggunakan sistem akuntansi berbasis akrual dan memastikan penyusunan laporan keuangan sesuai standar akuntansi pemerintahan, akurat, dan tepat waktu.
m. Menerapkan sistem pengadaan barang dan jasa secara elektronik untuk mengurangi potensi praktik KKN dan meningkatkan efisiensi.
n. Memastikan laporan keuangan diaudit oleh lembaga audit eksternal yang independent

4. Arah Kebijakan
Mewujudkan Kehidupan Masyarakat Yang Aman, Harmonis, Keadilan dan Berbudaya

Program Kerja :
Meningkatkan Ketentraman dan Ketertiban Masyarakat
Rumusan Strategi :
a. Menggalakkan kembali kegiatan Siskamling

b. Memberikan pemahaman yang lebih baik tentang peraturan dan norma hukum kepada masyarakat, serta konsekuensi dari pelanggaran hukum
c. Mendorong masyarakat untuk tidak ragu melaporkan kejadian yang mencurigakan atau tindak kejahatan kepada aparat berwenang
d. Mengoptimalkan peran masyarakat dalam mendeteksi dan mencegah potensi gangguan Kamtibmas sejak dini
e. Mengajak pihak keamanan untuk patroli rutin, sambang warga, di titik-titik rawan kejahatan
f. Membangun koordinasi yang erat antara Polri, TNI, Pemerintah Daerah (melalui Satpol PP), kejaksaan, pengadilan, tokoh masyarakat, tokoh agama, dan tokoh adat dalam merumuskan dan mengimplementasikan kebijakan Kamtibmas
g. Mengatasi akar masalah kejahatan seperti kemiskinan, pengangguran, dan kesenjangan sosial
h. Melakukan penataan kota dan lingkungan yang aman
i. Pemerintah daerah membuat peraturan daerah (Perda) yang mendukung terciptanya Kamtibmas
j. Mengembangkan sistem deteksi dini untuk mengidentifikasi potensi konflik sosial berdasarkan indikator-indikator tertentu
k. Mendorong penyelesaian masalah melalui dialog, musyawarah, dan mediasi, terutama dalam konflik antar kelompok masyarakat.

Program Kerja :

Meningkat Kebudayaan di Masyarakat

Rumusan Strategi :

a. Memastikan kebijakan di sektor lain selaras dan mendukung tujuan pembangunan kebudayaan
b. Mengkaji undang-undang serta peraturan daerah terkait kebudayaan
c. Menerapkan tata kelola yang baik dalam pengelolaan dana kebudayaan, program, dan proyek agar transparan, akuntabel, dan partisipatif
d. Melakukan pendataan, inventarisasi, dan dokumentasi sistematis terhadap seluruh warisan budaya, baik benda maupun tak benda
e. Mengadakan pelatihan dan magang untuk generasi muda agar dapat mempelajari dan mewarisi keterampilan tradisional
f. Memberdayakan lembaga adat dan komunitas lokal sebagai penjaga utama warisan budaya
g. Menyediakan ruang-ruang publik, pusat seni, galeri, museum, dan sanggar sebagai wadah bagi seniman dan masyarakat untuk berkreasi, berekspresi, dan berinteraksi.
h. Membangun ekosistem yang mendukung produksi, distribusi, dan pemasaran karya-karya kebudayaan dan produk ekonomi kreatif, baik secara lokal, dan nasional, atau internasional
i. Melakukan pelatihan dan pengembangan kapasitas bagi para pelaku industri kreatif,
j. Mengadakan festival budaya, pameran seni, pertunjukan, dan kampanye promosi yang efektif untuk memperkenalkan kekayaan budaya

k. Mengembangkan konten-konten edukatif berbasis digital untuk mempermudah akses informasi dan pengetahuan tentang kebudayaan
l. Mendukung adanya penelitian ilmiah di bidang kebudayaan untuk menghasilkan pengetahuan baru
m. Mendorong partisipasi aktif masyarakat dalam setiap tahapan pembangunan kebudayaan, mulai dari perencanaan, pelaksanaan, hingga pengawasan
n. Membangun kemitraan strategis antara pemerintah, akademisi, komunitas (seniman, budayawan), swasta, dan media massa
o. Mendorong terbentuknya dan penguatan jaringan antar komunitas budaya di berbagai wilayah Kabupaten

5. Arah Kebijakan

Peningkatan Pembangunan Infrastruktur yang merata dengan

Program Kerja :

Meningkatkan Infrastruktur Daerah

Rumusan Strategi :

a. Melakukan survei dan analisis kebutuhan infrastruktur di setiap wilayah secara detail, berdasarkan data demografi, potensi ekonomi, dan kondisi geografis, untuk prioritaskan pembangunan yang paling mendesak dan berdampak luas
b. Memastikan rencana pembangunan infrastruktur terintegrasi dengan tata ruang daerah
c. Melakukan studi kelayakan yang mendalam, termasuk analisis dampak lingkungan (AMDAL) an dampak sosial
d. Mengalokasikan porsi APBD yang memadai untuk pembangunan dan pemeliharaan nfrastruktur
e. Memanfaatkan potensi pinjaman daerah sebagai alternatif pembiayaan, terutama untuk proyek-proyek produktif
f. Memaksimalkan penyerapan dana transfer dari pemerintah pusat (DAK, Dana Alokasi Umum/DAU, dll.) yang dialokasikan untuk infrastruktur daerah
g. Mengadakan pelatihan dan pengembangan kapasitas aparatur sipil negara (ASN) di dinas terkait dalam perencanaan, pengadaan, pengawasan, dan pengelolaan proyek infrastruktur.
h. Mengadopsi teknologi konstruksi modern yang lebih efisien, cepat, dan berkualitas
i. Memanfaatkan teknologi digital dalam seluruh siklus proyek infrastruktur
j. Memperkuat sistem pengawasan internal dan eksternal untuk memastikan kualitas, ketepatan waktu, dan kepatuhan terhadap standar dalam setiap proyek infrastruktur.
k. Melibatkan masyarakat secara aktif sejak tahap perencanaan untuk mendapatkan masukan, mengidentifikasi kebutuhan riil
l. Membangun mekanisme mediasi dan resolusi konflik yang efektif untuk menangani isu-isu pembebasan lahan atau dampak sosial lainnya yang mungkin timbul dari pembangunan infrastruktur.

m. Mendorong partisipasi perusahaan swasta lokal dalam proyek-proyek infrastruktur daerah
n. Memberikan edukasi kepada masyarakat tentang pentingnya infrastruktur, cara memelihara, dan manfaatnya bagi perekonomian lokal
o. Merancang dan membangun infrastruktur yang tangguh terhadap perubahan iklim dan bencana alam.
p. Prioritaskan pembangunan infrastruktur yang ramah lingkungan
q. Gunakan analisis data besar dan kecerdasan buatan (AI) untuk perencanaan prediktif, pemeliharaan preventif, dan optimasi penggunaan infrastruktur.

Program Kerja :

Meningkatkan Akses dan Kualitas Layanan Irigasi, Air Bersih dan Permukiman

Rumusan Strategi :

a. Melakukan pendataan menyeluruh terhadap kondisi jaringan irigasi yang ada (primer, sekunder, tersier)
b. Melakukan perbaikan (rehabilitasi) pada jaringan yang rusak khususnya di area potensial
c. Membangun Sistem Penyediaan Air Minum (SPAM) dan rehabilitasi SPAM yang sudah ada
d. Mendukung pembangunan SPAM berbasis masyarakat atau desa yang dikelola secara mandiri.
e. Sosialisasikan pentingnya perilaku hidup bersih dan sehat (PHBS), termasuk penggunaan air bersih dan sanitasi yang layak.
f. Melaksanakan Rencana Tata Ruang Wilayah (RTRW) dan Rencana Detail Tata Ruang (RDTR) untuk mengendalikan pembangunan permukiman dan mencegah munculnya permukiman kumuh
g. Melaksanakan program penataan kawasan kumuh secara terpadu
h. Identifikasi dan menyediakan lahan yang terjangkau untuk pembangunan permukiman layak huni
i. Memberikan pelatihan dan pendampingan kepada P3A dalam pengelolaan, pemeliharaan, dan distribusi air irigasi secara mandiri dan bertanggung jawab
j. Mendorong P3A untuk menyusun dan menegakkan aturan lokal tentang pembagian air yang adil dan berkelanjutan
k. Mengaktifkan forum musyawarah antara petani, P3A, dan pemerintah untuk membahas permasalahan irigasi dan mencari solusi bersama.
l. Melakukan pengawasan terhadap perizinan pembangunan permukiman untuk mencegah pelanggaran tata ruang
m. Melakukan penanaman kembali hutan di daerah hulu dan tangkapan air
n. Membangun embung atau waduk berskala kecil di tingkat desa untuk menampung air hujan dan sumber air lainnya sebagai cadangan
o. Menyediakan informasi prakiraan iklim dan curah hujan yang akurat untuk membantu perencanaan tanam dan penggunaan air.

p. Melibatkan masyarakat dalam identifikasi kebutuhan, perencanaan, dan pengawasan proyek air bersih.
q. Mendorong pembentukan komite atau kelompok masyarakat yang bertanggung jawab atas pengelolaan dan pemeliharaan fasilitas air bersih di tingkat lokal
r. Membangun sinergi antara pemerintah daerah, pemerintah pusat, swasta, akademisi, dan organisasi masyarakat sipil dalam upaya peningkatan akses dan kualitas layanan permukiman.

Program Kerja:
Meningkatkan Kualitas Lingkungan Hidup
Rumusan Strategi:
a. Meninjau ulang dan menyelaraskan peraturan perundang-undangan terkait lingkungan hidup agar lebih responsif terhadap isu-isu terkini, seperti perubahan iklim, polusi plastik, dan tata kelola sumber daya alam.
b. Menerapkan sanksi hukum yang berat dan tanpa pandang bulu bagi pelanggar lingkungan, termasuk korporasi dan individu
c. Memastikan penilaian dampak lingkungan yang ketat dan kepatuhan yang berkelanjutan
d. Melindungi kawasan konservasi dan habitat alami
e. Melindungi daerah aliran sungai (DAS) dan mengendalikan pencemaran air.
f. Memperkuat praktik pertanian organik, mengurangi penggunaan pestisida dan pupuk kimia, serta menerapkan sistem irigasi yang efisien air.
g. Mendorong industri untuk mengadopsi teknologi bersih dan praktik produksi yang lebih efisien
h. Menerapkan prinsip 3R (Reduce, Reuse, Recycle) secara massif
i. Mendorong operasional bank sampah
j. Memperketat pengawasan terhadap penanganan limbah B3 dari industri dan fasilitas Kesehatan
k. Mengawasi kualitas udara dan air secara berkala, serta melakukan intervensi jika standar baku mutu terlampaui
l. Melakukan kampanye tentang isu-isu lingkungan, seperti bahaya sampah plastik, pentingnya konservasi, dan gaya hidup berkelanjutan, melalui berbagai media
m. Meningkatkan pemahaman masyarakat tentang dampak aktivitas manusia terhadap lingkungan dan pentingnya tindakan individu maupun kolektif.
n. Mendorong penggunaan energi terbarukan, teknologi pengolahan limbah, dan inovasi dalam efisiensi energi di berbagai sektor.
o. Membangun kolaborasi yang kuat antara pemerintah, sektor swasta, lembaga penelitian, akademisi, organisasi non-pemerintah (LSM), dan masyarakat sipil dalam perumusan dan pelaksanaan program lingkungan.
p. Mencari dan memanfaatkan bantuan teknis dan finansial dari negara atau lembaga donor untuk program lingkungan.

Berdasarkan dari arah kebijakan, program kerja dan program unggulan Kepala Daerah dan Wakil Kepala Daerah Kabupaten Tulang Bawang Barat serta strategi yang telah dibuat diharpakan dapat mendukung pencapaian dari indikator – indikator kinerja yang telah ditetapkan terutama indikator kinerja makro pembangunan daerah sebagai dukungan dari Kabupaten Tulang Bawang Barat terhadap pencapaian indikator kinerja makkro Provinsi Lampung tahun 2027.

5.4. Sinergi Pembangunan Daerah

Proses pembangunan daerah Kabupaten Tulang Bawang Barat dalam pelaksanaannya terus mengupayakan adanya sinergitas pembangunan dengan Permerintah Daerah Provinsi, antar subsektor pembangunan dan antar tingkat pemerintahan. Pendekatan sinergis yang dimaksud yaitu adanya keterpaduan antara satu dengan yang lain dari sisi sasaran, program maupun kelembagaan dalam memperdayakan kelompok masyarakat, yang artinya upaya pembangunan ini diorientasikan untuk memperdayakan kualitas kehidupan berkelompok masyarakat yang memiliki kerentanan dalam aspek pendidikan, daya beli dan kesehatan. Upaya untuk membangun sinergitas ini, berdasarkan kepada 2 (dua) pendekatan yaitu sinergitas horizontal dan sinergitas vertikal. Sinergitas horizontal yaitu adanya kepaduan antara upaya peningkatan daya beli, pendidikan, dan kesehatan. Sedangkan, sinergitas vertikal yaitu adanya keterpaduan strategis antara kebijakan Pemerintah Daerah Kabupaten dengan Pemerintah Provinsi dan Pemerintah Pusat (Nasional) adapun keterpadauan tersebut yang dibahas melalui Rakortekrenbang tahun 2026, sebagai upaya menjamin sinergitas pembangunan Kabupaten Tulang Bawang Barat dengan Provinsi Lampung dan Nasional dalam penyusunan RKPD Tahun 2027 yang tertuang dalam kebijakan pembangunan sesuai urusan pemerintahan daerah sebagai berikut :

A. Urusan Pemerintah Wajib Yang Berkaitan Dengan Pelayanan Dasar

1. Pendidikan

Pendidikan merupakan sarana utama untuk meningkatkan kualitas Sumber Daya Manusia (SDM) secara komprehensif, mencakup beberapa aspek krusial seperti :

a) meningkatkan pengetahuan (Intelektual/Akademik) dimana dengan Pendidikan dapat meningkatkan wawasan, pemahaman teori, dan penguasaan ilmu pengetahuan serta teknologi (IPTEK).
b) meningkatakan keterampilan (Skill/Kompetensi) dengan Pendidikan dapat mengasah hard skill (teknikal) dan soft skill (kemampuan interpersonal/manajerial) yang dibutuhkan dalam dunia kerja, sehingga meningkatkan produktivitas.
c) meningkatkan Karakter dan Etika (Moral/Kepribadian) yang mana melalui pendidikan dilakukan pembentukan karakter, nilai-nilai, akhlak mulia, kedewasaan, serta kreativitas.
d) meningkatkn kemampuan berpikir kritis, diharapkan dengan adanya Pendidikan dapat mendidik individu untuk mampu menganalisis masalah, berinovasi, dan mencari solusi atas tantangan yang dihadapi.

e) meningkatkan kecakapan Hidup (Life Skills) yaitu melalui Pendidikan memberikan kemampuan dasar untuk mandiri dan beradaptasi dengan perubahan lingkungan.

Oleh sebab itu pendidikan menjadi salah satu prioritas pembangunan daerah Kabupaten Tulang Bawang Barat pada RPJMD periode Tahun 2025-2029 yang selajutnya dijabarkan dalam Rencana Kerja Pemerintah Daerah (RKPD) tahun 2027 yang disenergikan dengan Pemerintah Pusat (Nasional) dan sebagai dukungan untuk Pemerintah Daerah Provinsi, Berikut tabel Sinergi Pembangunan Kabupaten Tulang Bawang Barat di bidang pendidikan berdasarkan Kesepakatan Rakortekrenbang tahun 2026.

Tabel 5.7
Sinergi Pembangunan Kabupaten Tulang Bawang Barat dan Provinsi Lampung dangan Pemerintah pusat Bidang Pendidikan

No	Asta cita / Outcome	Indikator Outcome	Target 2027			Keterangan
			Nas	Prov	Kab	
Asta Cita : Memperkuat pembangunan sumberdaya manusia (SDM), sains,teknologi, pendidikan, kesehatan,prestasi olahraga, kesetaraangender, serta penguatan peranperempuan, pemuda (generasi milenial dan generasi Z), dan penyandang disabilitas.						
1	**Outcome :** Terpenuhinya kebutuhan dasar Standar Pelayanan Minimal (SPM) Bidang Pendidikan	Tingkat partisipasi warga negara usia 5-6 tahun yang berpartisipasi dalam PAUD	100	91,87	91,87	Target disesuaikan dengan capaian tahun 2025 dan Surat Kemendikdasmen Nomor : 3101/B/MDM.A /PR.07.05/2026
		Tingkat partisipasi warga negara usia 7-12 tahun yang berpartisipasi dalam pendidikan dasar	100	98,94	98,94	
		Tingkat partisipasi warga negara usia 13- 15 tahun yang berpartisipasi dalam Pendidikan menengah pertama	100	95,40	95,40	
		Pertumbuhan Proporsi Guru PAUD Formal dengan kualifikasi S1 / D IV	84.23	49.44	49.44	

Sumber : Berita Acara Kesepakatan Rakortekrenbang tahun 2026

2. Kesehatan

Pada bidang Kesehatan Pemerintah Daerah Kabupaten Tulang Bawang terus berupaya meningkatkan derajat kesehatan masyarakat melalui peningkatan kualitas layanan dan cakupan akses pelayanan Kesehatan. Untuk arah kebijakan peningkatan kualitas SDM kesehatan dilakukan sebagai peningkatan sistem kesehatan dengan meningkatkan Sumber Daya Manusia (SDM) yang berkualitas dan berdaya saing melalui peningkatan akses dan kualitas pelayanan

kesehatan. Berikut tabel sinergi pembangunan kabupaten/kota di bidang kesehatan.

Tabel 5.8
Sinergi Pembangunan Kabupaten Tulang Bawang Barat dan Provinsi Lampung dangan Pemerintah pusat Bidang Kesehatan

No	Asta cita / Outcome	Indikator Outcome	Target 2027			Keterangan
			Nas	Prov	Kab	
Asta Cita : Memperkuat pembangunan sumberdaya manusia (SDM), sains,teknologi, pendidikan, kesehatan,prestasi olahraga, kesetaraangender, serta penguatan peranperempuan, pemuda (generasi milenial dan generasi Z), dan penyandang disabilitas.						
1	**Outcome :** Kesehatan Semua	Angka Kematian Ibu (AKI) (Per 100.000 Kelahiran Hidup)	97	39,1	39,1	Capaian Angka Kematian Ibu (AKI) Tahun 2025 sebesar 86,32
		Cakupan kepesertaan jaminan kesehatan nasional (JKN)	98,8	88,25	98,8	Capaian Cakupan kepesertaan jaminan kesehatan nasional (JKN) Tahun 2025 sebesar 85,54
		Penemuan Kasus TBC	90	90	90	Sesuai dengan target nasional
		Prevalensi Stunting (pendek dan sangat pendek)	16,3	11,70	11,00	Capaian mennyesuaikan Prevalensi Stunting (pendek dan sangat pendek) tahun 2024 sebesar 13,4
		Presentase rumah sakit pemerintah terakreditasi paripurna	60	-	100	Presentase rumah sakit pemerintah terakreditasi paripurna
		Persentase Cakupan Pemeriksaan kesehatan gratis	55	25	55	Capaian Persentase Cakupan pemeriksaan kesehatan gratis tahun 2025 sebesar 10%

Sumber : Berita Acara Kesepakatan Rakortekrenbang tahun 2026

3. Pekerjaan Umum dan Penataan Ruang

Urusan pemerintah di bidang Pekerjaan Umum dan Penataan Ruang memiliki fungsi sebagai perumusan kebijakan teknis, pelaksanaan kebijakan, pemeliharaan sarana, serta evaluasi dan pelaporan terkait infrastruktur dan tata ruang, Dengan adanya berbagai dinamika yang terjadi ditengah masyarakat, untuk urusan pemerintahan daerah bidang pekerjaan umum dan penataan ruang menjadi salah satu urusan yang paling berdampak pada kehidupan masyarakat, Pemerintah Kabupaten Tulang Bawang Barat terus berupaya mengoptimalkan strategi dan kebijakan yang dilakukan, Berikut tabel sinergi pembangunan kabupaten/kota untuk urusan pemerintah daerah di bidang pekerjaan umum dan penataan ruang.

Tabel 5.9
Sinergi Pembangunan Kabupaten Tulang Bawang Barat dan Provinsi Lampung dangan Pemerintah Pusat
Bidang Pekerjaan Umum dan Penataan Ruang

No	Asta cita / Outcome	Indikator Outcome	Target 2027			Keterangan
			Nas	Prov	Kab	
Asta Cita : Melanjutkan hilirisasi danmengembangkan industri berbasis sumber daya alam untuk meningkatkan nilai tambah di dalam negeri.						
1	**Outcome :** Terlaksananya pembangunan daerah sesuai dengan rencana tata ruang	Pengenaan Sanksi Administratif Pelanggaran Pemanfaatan Ruang	50	84	1	saat ini peraturan sanksi belum terealisasi, sanksi saat ini hanya dilakukan ketika administrasi tidak sesuai maka permohonan pembangunan ditolak.
		Penetapan RDTR	1059	-	0	1. kegiatan RDTR pekotaan Tubaba saat ini sedang asistensi ATR/BPN, diharapkan tahun 2026 bisa Perkada, tetapi tidak dibuka untuk sub kegiatan ini. (jika tidak selesai asistensi tahun 2026 maka penetapan perkada RDTR dilaksanakan pada tahun 2027) 2. saat ini RDTR Kawasan Ekonomi sedang proses KLHS 3. 2027 RDTR Kawasan Ekonomi masih asistensi ATR 4. RDTR Industri Tahun 2027 untuk validasi BIG 5. 2028 diharapkan sudah dapat ditetapkan

No	Asta cita / Outcome	Indikator Outcome	Target 2027			Keterangan
			Nas	Prov	Kab	
2	**Outcome** Penyelenggaraan Infrastruktur Pekerjaan Umum Yang Andal Dan Berkelanjutan	Rumah Tangga dengan Akses Sanitasi Aman	21	0,285	0,285	Target 0.285 dikarenakan pembangunan IPLT baru akan dilaksanakan di tahun 2027
		Persentase timbulan sampah yang terolah di fasilitas pengolahan sampah	31	40,54	40	Sesuai dengan RPJMD Kab. TBB di tahun ke 3 2027 target 40%
		Persentase kondisi mantap jalan	73	44,79		
		Rumah tangga dengan akses air minum aman (%)	38	2,38	2,38	Sesuai dengan RPJMD Kab. TBB di tahun ke 3 2027
Asta Cita : Memantapkan sistem pertahanan keamanan negara dan mendorong kemandirian bangsa melalui swasembada pangan, energi, air, ekonomi kreatif, ekonomi hijau, dan ekonomi biru						
1	**Outcome :** Terlaksananya pembangunan daerah sesuai dengan rencana tata ruang	Pengenaan Sanksi Administratif Pelanggaran Pemanfaatan Ruang	50	84	1	saat ini peraturan sanksi belum terealisasi, sanksi saat ini hanya dilakukan ketika administrasi tidak sesuai maka permohonan pembangunan ditolak.
2	**Outcome :** Penyelenggaraan Infrastruktur Pekerjaan Umum Yang Andal Dan Berkelanjutan	Rumah Tangga dengan Akses Sanitasi Aman	21	0,285	0,285	Target 0.285 dikarenakan pembangunan IPLT baru akan dilaksanakan di tahun 2027
		Persentase timbulan sampah yang terolah di fasilitas pengolahan sampah	31	40,54	40	Sesuai dengan RPJMD Kab. TBB di tahun ke 3 2027 target 40%
		Persentase kondisi mantap jalan	73	44,79		
		Rumah tangga dengan akses air minum aman (%)	38	2,38	2,38	Sesuai dengan RPJMD Kab. TBB di tahun ke 3 2027

Sumber : Berita Acara Kesepakatan Rakortekrenbang tahun 2026

4. Perumahan dan Kawasan Permukiman

Penguatan infrastruktur ditujukan untuk mendukung aktivitas perekonomian serta mendorong pemerataan pembangunan nasional, Pemerintah Indonesia akan memastikan pembangunan infrastruktur akan didasarkan kebutuhan dan keunggulan wilayah melalui penyediaan akses perumahan dan permukiman layak, aman dan terjangkau, Beberapa arahan sinergi pembangunan dalam bidang

perumahan dan kawasan permukiman untuk kabupaten/kota dijelaskan dalam tabel dibawah ini.

Tabel 5.10
Sinergi Pembangunan Kabupaten Tulang Bawang Barat dan Provinsi Lampung dangan Pemerintah Pusat
Bidang Perumahan dan Kawasan Pemukiman

No	Asta cita / Outcome	Indikator Outcome	Target 2027			Keterangan
			Nas	Prov	Kab	
Asta Cita : Membangun dari desa dan dari bawah untuk pertumbuhan ekonomi, pemerataan ekonomi dan pemberantasan kemiskinan.						
1	**Outcome :** Terpenuhinya rumah layak, terjangkau, dan berkelanjutan	Rumah Tangga dengan Akses Hunian Layak, Terjangkau dan Berkelanjutan	70	51,71	51,71	Sesuai dengan RPJMD Kab. TBB tahun ke 3 2027

Sumber : Berita Acara Kesepakatan Rakortekrenbang tahun 2026

5. Ketentraman dan Ketertiban Umum serta Perlindungan Masyarakat

Penyelenggaraan urusan pemerintahan daerah yang terkait dengan ketenteraman dan ketertiban umum serta perlindungan masyarakat bertujuan untuk mewujudkan kehidupan masyarakat yang tentram, tertib dan aman. Capaian di bidang urusan ini dapat diketahui dari berbagai indikator, diantaranya adalah Peningkatan Penegakan Perda dan Perkada; Tingkat Penanganan Gangguan Ketentraman dan Ketertiban Umum Masyarakat; Persentase anggota linmas untuk perlindungan masyarakat; dan Persentase Anggota Satpol PP dan PPNS yang kompeten. Beberapa arahan sinergi pembangunan dalam bidang Ketentraman dan Ketertiban Umum serta Perlindungan Masyarakat dijelaskan dalam tabel dibawah ini.

Tabel 5.11
Sinergi Pembangunan Kabupaten Tulang Bawang Barat dan Provinsi Lampung dangan Pemerintah Pusat
Bidang Ketertiban Umum dan Perlindungan Masyarakat

No	Asta cita / Outcome	Indikator Outcome	Target 2027			Keterangan
			Nas	Prov	Kab	
Asta Cita : Memperkokoh ideologi Pancasila, demokrasi, dan hak asasi manusia (HAM)						
1	**Outcome :** Terwujudnya Manajemen bencana yang terintegrasi, pelayanan Satpol PP, Satuan Perlindungan Masyarakat, dan	Indeks Penyelenggaraan Trantibumlinmas Sub Urusan Trantibum	80	61,19	84	Indeks Penyelenggaraan Trantibumlinmas Sub Urusan Trantibum indikator outcome persentase perda dan perkada yang ditegakkan dengan

No	Asta cita / Outcome	Indikator Outcome	Target 2027			Keterangan
			Nas	Prov	Kab	
	Pelayanan pemadam kebakaran sesuai standar					target sebesar 84%
		Indeks Penyelenggaraan Trantibumlinmas Sub Urusan Kebakaran	80	3,53	75	Indeks Penyelenggaraan Trantibumlinmas Sub Urusan Kebakaran dengan target nilai 75 (tahun 2027)
Asta Cita : Memperkuat penyelarasan kehidupan yang harmonis dengan lingkungan, alam, dan budaya serta peningkatan toleransi antarumat beragama untuk mencapai masyarakat yang adil dan makmur						
1	**Outcome:** Terwujudnya manajemen bencana yang terintegrasi, pelayanan Satpol PP, Satuan Perlindungan Masyarakat, dan pelayanan pemadam kebakaran sesuai standar	Indeks Penyelenggaraan Trantibumlinmas Sub Urusan Trantibum	80	61,19	84	Indeks Penyelenggaraan Trantibumlinmas Sub Urusan Trantibum indikator outcome persentase perda dan perkada yang ditegakkan dengan target sebesar 84%
		Indeks Penyelenggaraan Trantibumlinmas Sub Urusan Kebakaran	80	3,53	75	Indeks Penyelenggaraan Trantibumlinmas Sub Urusan Kebakaran dengan target nilai 75 (tahun 2027)

Sumber : Berita Acara Kesepakatan Rakortekrenbang tahun 2026

6. Urusan Sosial

Urusan Pemerintahan Daerah Kabupaten di bidang sosial merupakan urusan wajib non-pelayanan dasar yang bertujuan untuk meningkatkan kesejahteraan sosial, penanganan fakir miskin, dan rehabilitasi sosial bagi penyandang masalah kesejahteraan sosial (PMKS), yang fokus utamanya mencakup pemberdayaan sosial, perlindungan, dan jaminan sosial bagi masyarakat rentan, dan urusan ini dilaksanakan oleh Dinas Sosial, dengan standar pelayanan minimal yang difokuskan pada pemenuhan kebutuhan dasar sosial. Adapun terkait sinergi pembangunan pada bidang sosial di Kabupaten Tulang Bawang Barat kami sajikan pada matrik tabel dibawah ini.

Tabel 5.12
Sinergi Pembangunan Kabupaten Tulang Bawang Barat dan Provinsi Lampung dangan Pemerintah Pusat Bidang Sosial

No	Asta cita / Outcome	Indikator Outcome	Target 2027			Keterangan
			Nas	Prov	Kab	
Asta Cita : 1. Membangun dari desa dan dari bawah untuk pertumbuhan ekonomi, pemerataan ekonomi dan pemberantasan kemiskinan. 2. Memperkuat pembangunan sumber daya manusia (SDM), sains teknologi, pendidikan, Kesehatan, prestasi olahraga, kesetaraan gender, serta penguatan peran perempuan, pemuda (generasi milenial dan generasi Z), dan penyandang disabilitas.						
1	**Outcome :** Tercapainya Indeks Kesejahteraan Sosial	Jumlah Keluarga Miskin Penerima Perlindungan Sosial yang Tergraduasi dari Kemiskinan	1500000	-	330	Menyesuaikan dengan Kemensos yang menargetkan 1 orang pendamping PKH dapat menggraduasi 10 KPM PKH per tahun.
		Persentase (%) penyandang disabilitas terlantar yang terpenuhi kebutuhan dasarnya	100	100	100	
		Persentase (%) lanjut usia terlantar yang terpenuhi kebutuhan dasarnya	100	100	100	
		Persentase (%) anak terlantar yang terpenuhi kebutuhan dasarnya	100	100	100	
		Persentase (%) gelandangan pengemis yang terpenuhi kebutuhan dasarnya	100	100	100	
		Persentase (%) korban bencana yang terpenuhi kebutuhan dasarnya	100	100	100	

Sumber : Berita Acara Kesepakatan Rakortekrenbang tahun 2026

B. Urusan Pemerintah Wajib Yang Tidak Berkaitan Dengan Pelayanan Dasar

1. Urusan Ketenaga Kerjaan

Urusan pemerintah pada bidang ketenagakerjaan merupakan serangkaian kebijakan, peraturan, dan tindakan yang diselenggarakan oleh pemerintah untuk mengatur hubungan industrial, meningkatkan kualitas sumber daya manusia (tenaga kerja), serta memberikan perlindungan dan jaminan sosial bagi pekerja/buruh yang mencakup beberapa aspek utama sebagai berikut : 1). Perencanaan dan Pelatihan yaitu merencanakan tenaga kerja, melakukan pelatihan, dan meningkatkan produktivitas serta daya saing tenaga kerja, 2). Penempatan Tenaga Kerja dalam hal ini mengatur penempatan tenaga kerja dalam negeri maupun luar negeri (TKI/PMI) dan perluasan kesempatan kerja, 3). Hubungan Industrial yaitu untuk mengatur syarat kerja, perjanjian kerja, dan menyelesaikan perselisihan hubungan industrial antara pekerja dan pengusaha, 4). Perlindungan dan Pengupahan pemeritah berperan dalam menetapkan kebijakan pengupahan, jaminan sosial, serta memastikan standar keselamatan dan kesehatan kerja , 5). Pengawasan Ketenagakerjaan yaitu dengan melakukan penegakkan hukum ketenagakerjaan dan memproses laporan terkait pelanggaran norma kerja, termasuk penggunaan Tenaga Kerja Asing (TKA). Beberapa arahan sinergi pembangunan dalam bidang tenaga kerja dijelaskan dalam tabel dibawah ini.

Tabel 5.13
Sinergi Pembangunan Kabupaten Tulang Bawang Barat dan Provinsi Lampung dangan Pemerintah Pusat Bidang Ketenaga Kerjaan

No	Asta cita / Outcome	Indikator Outcome	Target 2027			Keterangan
			Nas	Prov	Kab	
Asta Cita : 1. Membangun dari desa dan dari bawah untuk pertumbuhan ekonomi, pemerataan ekonomi dan pemberantasan kemiskinan. 2. Memperkuat pembangunan sumber daya manusia (SDM), sains, teknologi, pendidikan, kesehatan, prestasi olahraga, kesetaraan gender, serta penguatan peran perempuan, pemuda (generasi milenial dan generasi Z), dan penyandang disabilitas.						
1	**Outcome :** Meningkatnya kinerja pembangunan ketenagakerjaan	Jumlah pekerja pada perusahaan yang menerapkan perlindungan hak hak pekerja dan dialog sosial	5748850	-	500	sosialisasi terkait dialog sosial ke 20 perusahaan,untuk kegiatan mayday mengerahkan perwakilan dari 20 perusahan. rencana target di tahun 2027 sebesar 500 orang. untuk kegiatan ini tidak ada anggaran. kegiatan ini tidak hanya yang di cover apbd

No	Asta cita / Outcome	Indikator Outcome	Target 2027			Keterangan
			Nas	Prov	Kab	
		Jumlah lulusan pelatihan vokasi di lembaga pelatihan kerja swasta dan /atau OPD	10288	-	61	Pelatihan yang dilaksankan oleh perangkat daerah melalui APBD kabupaten, dan pelatihan yang dilaksanakan oleh disnaker provinsi serta dari LPK swasta. untuk anggran APBD 25 orang pelatihan menjahit bekerja sama dengan LPK swasta. di tahun 2025 di LPK swasta sebanyak 36 orang
		Peningkatan jumlah pekerja yang terlindungi program jaminan sosial tenaga kerja	2452337	-	2800	pada disnaker tulang bawang barat untuk target di tahun 2027 sebanyak 1500 dari DBH sawit dan 1300 dari non ASN.

Sumber : Berita Acara Kesepakatan Rakortekrenbang tahun 2026

2. Urusan Pemberdayaan Perempuan dan Perlindungan Anak

Urusan Pemberdayaan Perempuan dan Perlindungan Anak (PPPA) adalah bidang pemerintahan yang bertugas merumuskan kebijakan, mengoordinasikan, dan melaksanakan peningkatan kualitas hidup perempuan, pemenuhan hak anak, perlindungan perempuan dan anak dari kekerasan, serta pengarusutamaan gender dan Beberapa arahan sinergi pembangunan dalam bidang pemberdayaan perempuan dan perlindungan anak dijelaskan dalam tabel dibawah ini.

Tabel 5.14
Sinergi Pembangunan Kabupaten Tulang Bawang Barat dan Provinsi Lampung dangan Pemerintah Pusat Bidang Pemberdayaan Perempuan dan Perlindungan Anak

No	Asta cita / Outcome	Indikator Outcome	Target 2027			Keterangan
			Nas	Prov	Kab	
Asta Cita : Memperkuat pembangunan sumber daya manusia (SDM), sains, teknologi, pendidikan, kesehatan, prestasi olahraga, kesetaraan gender, serta penguatan peran perempuan, pemuda (generasi milenial dan generasi Z), dan penyandang disabilitas						

No	Asta cita / Outcome	Indikator Outcome	Target 2027			Keterangan
			Nas	Prov	Kab	
1	**Outcome :** Meningkatnya efektivitas penanganan sesuai standar bagi korban KtP dan TPPO serta anak korban kekerasan, eksploitasi, penelantaran, dan perlakuan salah lainnya	Persentase anak korban kekerasan yang mendapatkan layanan komprehensif	85	-	100	
		Meningkatnya efektivitas penanganan sesuai standar bagi korban KtP dan TPPO serta anak korban kekerasan, eksploitasi, penelantaran, dan perlakuan salah lainnya	85	100	100	

Sumber : Berita Acara Kesepakatan Rakortekrenbang tahun 2026

3. Urusan Pangan

Urusan pangan merupakan salah satu urusan pemerintahan wajib yang menjadi kewenangan pemerintah daerah Kabupaten Tulang Bawang Barat, yang memiliki tujuan untuk menjamin ketersediaan, keterjangkauan, dan keamanan pangan bagi konsumsi masyarakat, mencakup perumusan kebijakan, ketersediaan, distribusi, cadangan pangan, serta penganekaragaman konsumsi. Urusan ini sangat penting untuk mewujudkan kedaulatan, kemandirian, dan ketahanan pangan secara nasional. Beberapa arahan sinergi pembangunan dalam bidang pangan dijelaskan dalam tabel dibawah ini.

Tabel 5.15
Sinergi Pembangunan Kabupaten Tulang Bawang Barat dan Provinsi Lampung dangan Pemerintah Pusat Bidang Pangan

No	Asta cita / Outcome	Indikator Outcome	Target 2027			Keterangan
			Nas	Prov	Kab	
Asta Cita : Memantapkan sistem pertahanan keamanan negara dan mendorong kemandirian bangsa melalui swasembada pangan, energi, air, ekonomi kreatif, ekonomi hijau, dan ekonomi biru						
1	**Outcome :** Meningkatnya ketahanan pangan	Indeks Ketahanan Pangan (IKP)	77,5	86,46	72,30	IKP Tahun 2024 65,50 (12 Indikator) 2025 68,83 (12 Indikator) Target IKP 2026 70,25 Target IKP 2027 72,30

No	Asta cita / Outcome	Indikator Outcome	Target 2027			Keterangan
			Nas	Prov	Kab	
		Rasio jumlah cadangan beras pemerintah daerah (CBPD) terhadap target jumlah CBPD berdasarkan ketentuan yang berlaku	50	-	100	Tahun 2025 DDCBD 6.986 Kg, 22,25Ton, Pengadaan Tahun 2025 5 Ton, simpanan dibulog 27,25 Ton, Pengadaan Tahun 2027 16 Ton

Sumber : Berita Acara Kesepakatan Rakortekrenbang tahun 2026

4. Urusan Lingkungan Hidup

Urusan Lingkungan Hidup yaitu suatu urusan pemerintahan konkuren wajib yang tidak berkaitan dengan pelayanan dasar, dengan berfokus pada perencanaan, pengelolaan, pengendalian, dan pelestarian fungsi lingkungan hidup untuk menjamin keberlanjutan kehidupan. Ini mencakup pengelolaan limbah, kebersihan, pengendalian pencemaran, konservasi, serta tata hukum lingkungan.

Lingkungan hidup bersifat lintas sektor dan lintas wilayah, sehingga fungsi koordinasi pusat dan daerah sangat vital, sehingga dapat dikatakan urusan lingkungan hidup yang di ampu oleh Dinas Lingkungan Hidup (DLH), bertanggung jawab untuk mengatur, mengawasi, dan mengendalikan pengelolaan lingkungan hidup di bawah naungan Pemerintah Daerah. Beberapa arahan sinergi pembangunan dalam bidang lingkungan hidup dijelaskan dalam tabel dibawah ini.

Tabel 5.16
Sinergi Pembangunan Kabupaten Tulang Bawang Barat dan Provinsi Lampung dangan Pemerintah Pusat Bidang Lingkungan Hidup

No	Asta cita / Outcome	Indikator Outcome	Target 2027			Keterangan
			Nas	Prov	Kab	
Asta Cita : 1. Memantapkan sistem pertahanan keamanan negara dan mendorong kemandirian bangsa melalui swasembada pangan, energi, air, ekonomi kreatif, ekonomi hijau, dan ekonomi biru. 2. Memperkuat penyelarasan kehidupan yang harmonis dengan lingkungan, alam, dan budaya serta peningkatan toleransi antarumat beragama untuk mencapai masyarakat yang adil dan makmur.						
1	**Outcome :** Lingkungan Hidup Berkualitas	Indeks Kualitas Lingkungan Hidup (IKLH)	76,84	67,31	67,31	Baseline 2025: 70.65 Target 2027 berdasarkan SK Dirjen Pengendalian Pencemaran Nomor: 129/2024 tentang Target IKLH 2024-2029 Target 2029: 67.81

Sumber : Berita Acara Kesepakatan Rakortekrenbang tahun 2026

5. Urusan Kependudukan dan Pencatatan Sipil

Urusan Kependudukan dan Pencatatan Sipil adalah salah satu urusan pemerintahan wajib yang menjadi kewenangan daerah, yang berkaitan dengan pelayanan publik dalam hal pendaftaran penduduk dan pencatatan sipil. Urusan ini dilaksanakan oleh Dinas Kependudukan dan Pencatatan Sipil (Disdukcapil) untuk membantu pemerintah daerah dalam menyelenggarakan administrasi kependudukan, dengan tujuannya memberikan kepastian hukum, melindungi hak perdata penduduk, dan menciptakan data kependudukan yang akurat. Beberapa arahan sinergi pembangunan dalam bidang kependudukan dan pencatatan sipil dijelaskan dalam tabel dibawah ini.

Tabel 5.17
Sinergi Pembangunan Kabupaten Tulang Bawang Barat dan Provinsi Lampung dangan Pemerintah Pusat Bidang Kependudukan dan Pencatatan Sipil

No	Asta cita / Outcome	Indikator Outcome	Target 2027			Keterangan
			Nas	Prov	Kab	
Asta Cita : Memperkuat pembangunan sumber daya manusia (SDM), sains, teknologi, pendidikan, kesehatan, prestasi olahraga, kesetaraan gender, serta penguatan peran perempuan, pemuda (generasi milenial dan generasi Z), dan penyandang disabilitas.						
1	**Outcome :** Meningkatnya kualitas layanan kependudukan dan pencatatan sipil, serta pemanfaatan data kependudukan berbasis digital	Indeks kualitas layanan kependudukan dan pencatatan sipil berkategori "Sangat Baik	365	-	-	

Sumber : Berita Acara Kesepakatan Rakortekrenbang tahun 2026

6. Urusan Pemberdayaan Masyarakat Dan Desa

Urusan Pemberdayaan Masyarakat dan Desa merupakan unsur pelaksana urusan pemerintahan bidang pemberdayaan masyarakat dan desa yang menjadi kewenangan daerah, sebagai pelaksana yaitu Dinas Pemberdayaan Masyarakat dan Desa (tiyuh) memiliki tanggung jawab untuk mengembangkan kemandirian, kesejahteraan, serta meningkatkan partisipasi masyarakat melalui kebijakan, program, pendampingan, dan pengembangan BUMDes dengan meningkatkan pengetahuan, sikap, keterampilan, perilaku, kemampuan, kesadaran serta memanfaatkan sumber daya melalui penetapan kebijakan, program, kegiatan dan pendampingan yang sesuai dengan esensi masalah dan prioritas kebutuhan masyarakat desa. Untuk mengukur keberhasilan program-program pemberdayaan masyarakat dan desa digunakan indikator yang disajikan pada tabel berikut.

Tabel 5.18
Sinergi Pembangunan Kabupaten Tulang Bawang Barat dan Provinsi Lampung dangan Pemerintah Pusat Bidang Pemberdayaan Masyarakat dan Desa (Tiyuh)

No	Asta cita / Outcome	Indikator Outcome	Target 2027			Keterangan
			Nas	Prov	Kab	
Asta Cita : 1. Membangun dari desa dan dari bawah untuk pertumbuhan ekonomi, pemerataan ekonomi dan pemberantasan kemiskinan. 2. Memperkuat penyelarasan kehidupan yang harmonis dengan lingkungan, alam, dan budaya serta peningkatan toleransi antarumat beragama untuk mencapai masyarakat yang adil dan makmur.						
1	**Outcome :** Meningkatnya Kemandirian Pedesaan yang Berkelanjutan yang didukung oleh Tata Kelola Pemerintahan Desa	Persentase Desa Mandiri	24.55	27	-	
		Persentase Indeks Tata Kelola Pemerintahan Desa dengan Kategori Baik	8.5	-	-	

Sumber : Berita Acara Kesepakatan Rakortekrenbang tahun 2026

7. Urusan Pengendalian Penduduk dan Keluarga Berencana

Urusan Pengendalian Penduduk dan Keluarga Berencana adalah salah satu urusan pemerintahan wajib yang menjadi kewenangan daerah. Fokus utamanya adalah mengatur laju pertumbuhan penduduk, meningkatkan kualitas keluarga melalui program KB, serta mewujudkan keseimbangan antara jumlah penduduk dan daya dukung lingkungan/sumber daya, sebab dengan pertumbuhan penduduk dapat menjadi salah satu faktor yang menyebabkan timbulnya masalah sosial ekonomi dan masalah kependudukan. Tidak hanya berpengaruh terhadap jumlah dan komposisi penduduk, pertumbuhan penduduk juga akan mempengaruhi kondisi sosial ekonomi suatu daerah. Beberapa arah sinergi pembangunan dalam bidang pengendalian penduduk dan keluarga berencana dijelaskan dalam tabel dibawah ini.

Tabel 5.19
Sinergi Pembangunan Kabupaten Tulang Bawang Barat dan Provinsi Lampung dangan Pemerintah Pusat Bidang Pengendalian Penduduk dan Keluarga Berencana

No	Asta cita / Outcome	Indikator Outcome	Target 2027			Keterangan
			Nas	Prov	Kab	
Asta Cita : Memperkuat pembangunan sumber daya manusia (SDM), sains, teknologi, pendidikan, kesehatan, prestasi olahraga, kesetaraan gender, serta penguatan peran perempuan, pemuda (generasi milenial dan generasi Z), dan penyandang disabilitas.						
1	**Outcome :** Terwujudnya Penyelenggaraan	Indeks Pembangunan Keluarga (iBangga)	67,5	70,70	63,8	

No	Asta cita / Outcome	Indikator Outcome	Target 2027			Keterangan
			Nas	Prov	Kab	
	Program Bangga Kencana yang Berkualitas	Proporsi Kebutuhan KB yang terpenuhi menurut alat/cara KB Modern	85,9	-	75,10	

Sumber : Berita Acara Kesepakatan Rakortekrenbang tahun 2026

8. Urusan Perhubungan

Urusan perhubungan adalah bidang pemerintahan yang menangani perencanaan, pengaturan, pengawasan, dan pengelolaan transportasi—baik darat, laut, udara, maupun perkeretaapian—untuk menjamin keselamatan, kelancaran, dan ketertiban lalu lintas serta angkutan. Sektor Perhubungan adalah salah satu sektor yang penting dan menentukan dalam menunjang suksesnya pelaksanaan pembangunan, Efisiensi transportasi manusia dan barang akan berpengaruh terhadap peningkatan perekonomian suatu daerah. Beberapa arah sinergi pembangunan dalam bidang perhubungan dijelaskan dalam tabel dibawah ini.

Tabel 5.20
Sinergi Pembangunan Kabupaten Tulang Bawang Barat dan Provinsi Lampung dangan Pemerintah Pusat Bidang Perhubungan

No	Asta cita / Outcome	Indikator Outcome	Target 2027			Keterangan
			Nas	Prov	Kab	
Asta Cita : 1. Melanjutkan hilirisasi dan mengembangkan industri berbasis sumber daya alam untuk meningkatkan nilai tambah di dalam negeri. 2. Melanjutkan pengembangan infrastruktur dan meningkatkan lapangan kerja yang berkualitas, mendorong kewirausahaan, mengembangkan industri kreatif serta mengembangkan agromaritim industri di sentra produksi melalui peran aktif koperasi.						
1	**Outcome :** Terwujudnya Peningkatan Konektivitas antar wilayah dan Penurunan Angka Kecelakaan Lalu Lintas dan Angkutan Jalan	Tingkat Keselamatan Transportasi di Daerah	99.99	-	-	
		Rasio Konektivitas Simpul Transportasi di Daerah	0.723	0.848	-	

Sumber : Berita Acara Kesepakatan Rakortekrenbang tahun 2026

9. Urusan Komunikasi dan Informatika

Peraturan Menteri Kominfo Nomor 4 Tahun 2024 menjadi pedoman penyelenggaraan urusan konkueren di bidang komunikasi dan informatika, pada tingkat pusat atau Kementerian untuk urusan Komunikasi dan Informatika (Kominfo) kini bertransformasi menjadi Komunikasi dan Digital (Komdigi) yang bertanggung jawab menyelenggarakan kebijakan pemerintahan di bidang pengelolaan informasi publik, aplikasi informatika, infrastruktur digital, serta

keamanan siber untuk mendukung ekosistem digital dan SPBE (Sistem Pemerintahan Berbasis Elektronik).

Pemerintah Kabupaten Tulang Bawang Barat berkomitmen untuk meningkatkan kualitas pelayanan kepada masyarakat melalui penerapan Sistem Pemerintahan berbasis elektronik (SPBE). Kinerja pembangunan daerah yang terkait dengan urusan komunikasi dan informatika dapat ditinjau dari semakin membaiknya indeks SPBE Pemerintah Daerah Kabupaten Tulang Bawang Barat. Beberapa arah sinergi pembangunan dalam bidang komunikasi dan informatika dijelaskan dalam tabel dibawah ini.

Tabel 5.21
Sinergi Pembangunan Kabupaten Tulang Bawang Barat dan Provinsi Lampung dangan Pemerintah Pusat Bidang Komunikasi dan Informatika

No	Asta cita / Outcome	Indikator Outcome	Target 2027			Keterangan
			Nas	Prov	Kab	
Asta Cita : 1. Memperkokoh ideologi Pancasila, demokrasi, dan hak asasi manusia (HAM). 2. Memperkuat reformasi politik, hukum dan birokrasi, serta memperkuat pencegahan dan pemberantasan korupsi, narkoba, judi, dan penyeludupan.						
1	**Outcome :** Terakselerasinya transformasi pemerintah digital di daerah	Indeks Komunikasi Pembangunan dan Informasi Publik	73	-	50	Indeks Komunikasi Pembangunan dan Informasi Publik pada tahun 2027 ditetapkan nilai sebesar 50 akan disesuaikan pada proses perubahan Renstra/Renja dan RKPD 2027
		Indeks Pemerintah Digital (Pemdi)	1,8	1,3	1,2	Indeks Pemerintah Digital (Pemdi) pada tahun 2027 ditetapkan sebesar 1.2 sesuai dengan Dokumen RENSTRA

Sumber : Berita Acara Kesepakatan Rakortekrenbang tahun 2026

10. Urusan Koperasi, Usaha Kecil dan Menengah

Urusan Koperasi, Usaha Kecil dan Menengah (KUMKM) sebagai bidang pemerintahan yang bertugas merumuskan kebijakan, membina, dan mengembangkan koperasi serta UMKM di tingkat daerah. Fokus utamanya adalah pemberdayaan, peningkatan daya saing, dan fasilitasi pembiayaan untuk mendukung perekonomian mikro. Beberapa arahan sinergi pembangunan dalam bidang Koperasi, Usaha Kecil, dan Menengah dijelaskan dalam tabel dibawah ini.

Tabel 5.22
Sinergi Pembangunan Kabupaten Tulang Bawang Barat dan Provinsi Lampung dangan Pemerintah Pusat Bidang Komunikasi dan Informatika

No	Asta cita / Outcome	Indikator Outcome	Target 2027			Keterangan
			Nas	Prov	Kab	
Asta Cita : Melanjutkan pengembangan infrastruktur dan meningkatkan lapangan kerja yang berkualitas, mendorong kewirausahaan, mengembangkan industri kreatif serta mengembangkan agromaritim industri di sentra produksi melalui peran aktif koperasi.						
1	**Outcome :** Meningkatnya Produktivitas Koperasi dan UMKM	Rasio Volume Usaha Koperasi terhadap PDRB	1,15	0,52	0,5	capaian tahun 2025 sebesar 0.1% , target tahun 2027 sebesar 0.5% catatan : volume usaha koperasi sebesar 16,48 M dari koperasi reguler
		Rasio Kewirausahaan	3,30	2,85	2,85	capaian tahun 2025 sebesar 0.08% , target tahun 2027 sebesar 2.85% sesuai RPJMD catatan provinsi : capaian tahun 2025 sebesar 2.36% catatan kabupaten : jumlah wirausaha sebanyak 185, jumlah pekerja sebanyak 226.856

Sumber : Berita Acara Kesepakatan Rakortekrenbang tahun 2026

11. Urusan Penanaman Modal

Urusan ini dijalankan oleh Dinas Penanaman Modal dan Pelayanan Terpadu Satu Pintu (DPMPTSP) dimana urusan Penanaman Modal ini merupakan salah satu urusan pemerintahan wajib yang tidak berkaitan dengan pelayanan dasar, mencakup perencanaan, promosi, kerjasama, pengendalian, serta perizinan investasi. Urusan ini bertujuan menciptakan iklim investasi kondusif, meningkatkan investasi (PMA/PMDN), dan mendorong pertumbuhan ekonomi daerah maupun nasional. Investasi menjadi salah satu indikator yang menentukan tingkat pertumbuhan ekonomi pada suatu daerah atau negara. Melalui investasi, akan tersedia lapangan kerja dan berbagai sarana produksi yang dapat dioptimalkan untuk menghasilkan output dan nilai tambah yang mempengaruhi pertumbuhan ekonomi. Beberapa arahan sinergi pembangunan dalam bidang penanaman modal dijelaskan dalam tabel dibawah ini.

Tabel 5.23
Sinergi Pembangunan Kabupaten Tulang Bawang Barat dan Provinsi Lampung dangan Pemerintah Pusat Bidang Penanaman modal

No	Asta cita / Outcome	Indikator Outcome	Target 2027			Keterangan
			Nas	Prov	Kab	
Asta Cita : Melanjutkan hilirisasi dan mengembangkan industri berbasis sumber daya alam untuk meningkatkan nilai tambah di dalam negeri.						
1	**Outcome :** Tercapainya Target realisasi Penanaman Modal	Nilai Realisasi Penanaman Modal	2.567	-	0,273	1). Capaian Realisasi investasi tahun 2025 sebesar Rp. 236M 2). Target Realisasi Investasi 2026 dari Provinsi Rp. 260M, Realisasi Triwulan 1 2026 sebesar : 61M 3). Disepakati Target Realisasi Investasi sementara untuk tahun 2027 Rp. 273M. sambil menunggu hasil evaluasi capaian realisasi investasi tahun 2026 dan hasil rapat konsolidasi untuk target tahun 2027 oleh BKPM RI

Sumber : Berita Acara Kesepakatan Rakortekrenbang tahun 2026

12. Urusan Kepemudaan dan Olah Raga

Urusan Kepemudaan dan Olahraga merupakan salah satu urusan pemerintahan wajib yang tidak berkaitan dengan pelayanan dasar. Di tingkat daerah, urusan ini dilaksanakan oleh perangkat daerah Dinas Pemuda dan Olahraga/Dispora untuk membantu kepala daerah dalam menyelenggarakan kebijakan di bidang pemuda dan keolahragaan, dengan menjalankan fungsinya untuk menyusun perencanaan, merumuskan program, melaksanakan, memfasilitasi, dan mengevaluasi kegiatan kepemudaan (kepemimpinan, kewirausahaan) dan olahraga, urusan ini penting untuk membina potensi pemuda dan mengembangkan prestasi olahraga daerah. Beberapa arahan sinergi pembangunan dalam bidang kepemudaan dan olahraga dijelaskan dalam tabel dibawah ini.

Tabel 5.24
Sinergi Pembangunan Kabupaten Tulang Bawang Barat dan Provinsi Lampung dangan Pemerintah Pusat Bidang Kepemudaan dan Olahraga

No	Asta cita / Outcome	Indikator Outcome	Target 2027			Keterangan
			Nas	Prov	Kab	
Asta Cita : Memperkuat pembangunan sumber daya manusia (SDM), sains, teknologi, pendidikan, kesehatan, prestasi olahraga, kesetaraan gender, serta penguatan peran perempuan, pemuda (generasi milenial dan generasi Z), dan penyandang disabilitas.						
1	**Outcome :** Meningkatnya kualitas pemuda, budaya olahraga yang inklusif, dan prestasi olahraga	Indeks Pembangunan Pemuda	69,23	56,13	60,74	Angka IPP Provinsi tahun 2024 : 55,67 Angka IPP Kab Tubaba tahun 2024 sebesar : 56,74 target diasumsikan mengalami kenaikan sekitar 2% per tahun
		Persentase Olahragawan dalam Pemusatan Latihan (Nasional/Daerah) yang Berprestasi di Tingkat (Nasional) /Internasional	80	-	70	akan didiskusikan kembali dengan mempertimbangkan baseline target sementara : 70%

Sumber : Berita Acara Kesepakatan Rakortekrenbang tahun 2026

13. Urusan Statistik

Urusan statistik adalah rangkaian kegiatan penyediaan data, mulai dari perencanaan, pengumpulan, pengolahan, analisis, hingga penyebarluasan data. Urusan ini bertujuan menghasilkan informasi yang akurat untuk perumusan kebijakan, evaluasi pembangunan, dan pengambilan keputusan, baik di tingkat pusat maupun sectoral, dengan jenis yaitu meliputi statistik dasar (oleh BPS), statistik sektoral (oleh instansi/Dinas), dan statistik khusus. Pemerintah Daerah Kabupaten Tulang Bawang Barat terus berupaya untuk mengoptimalkan pemanfaatan data statistik daerah dalam perencanaan, pelaksanaan, dan evaluasi pembangunan daerah, berikut beberapa arahan sinergi pembangunan dalam bidang statistik sebagaimana dijelaskan dalam tabel dibawah ini.

Tabel 5.25
Sinergi Pembangunan Kabupaten Tulang Bawang Barat dan Provinsi Lampung dangan Pemerintah Pusat Bidang Statistik

No	Asta cita / Outcome	Indikator Outcome	Target 2027			Keterangan
			Nas	Prov	Kab	
Asta Cita : Memperkuat reformasi politik, hukum dan birokrasi, serta memperkuat pencegahan dan pemberantasan korupsi, narkoba, judi, dan penyeludupan.						

No	Asta cita / Outcome	Indikator Outcome	Target 2027			Keterangan
			Nas	Prov	Kab	
1	**Outcome :** Tercapainya kolaborasi, integrasi, dan standardisasi dalam penyelenggaraan Sistem Statistik Nasional (SSN)	Indeks Pembangunan Statistik (IPS)	3	3,0	3,0	Indeks Pembangunan Statistik (IPS)

Sumber : Berita Acara Kesepakatan Rakortekrenbang tahun 2026

14. Urusan Kebudayaan

Urusan Kebudayaan adalah salah satu urusan pemerintahan wajib yang berkaitan dengan pelayanan dasar, yang meliputi perumusan kebijakan teknis, pelestarian, pengembangan, serta pembinaan nilai-nilai budaya, cagar budaya, dan kesenian. Ini bertujuan memajukan kebudayaan dan menjaga jati diri daerah. Dinas Pendidikan dan Kebudayaan sebagai penyelenggaraan urusan pemerintahan daerah bidang kebudayaan bertujuan untuk memberikan perlindungan, pengembangan, pemanfaatan, dan pembinaan kebudayaan. Kekayaan budaya yang dimiliki Kabupaten Tulang Bawang Barat yang harus terus digali dan dilestarikan. Untuk itu, pengarusutamaan kebudayaan dalam berbagai aspek pembangunan dinilai penting dan strategis dalam mewujudkan pembangunan yang berkelanjutan. Beberapa arahan sinergi pembangunan dalam bidang kebudayaan dijelaskan dalam tabel dibawah ini.

Tabel 5.26
Sinergi Pembangunan Kabupaten Tulang Bawang Barat dan Provinsi Lampung dangan Pemerintah Pusat Bidang Kebudayaan

No	Asta cita / Outcome	Indikator Outcome	Target 2027			Keterangan
			Nas	Prov	Kab	
Asta Cita : 1. Melanjutkan pengembangan infrastruktur dan meningkatkan lapangan kerja yang berkualitas, mendorong kewirausahaan, mengembangkan industri kreatif serta mengembangkan agromaritim industri di sentra produksi melalui peran aktif koperasi. 2. Memperkuat penyelarasan kehidupan yang harmonis dengan lingkungan, alam, dan budaya serta peningkatan toleransi antarumat beragama untuk mencapai masyarakat yang adil dan makmur.						
1	**Outcome :** Peningkatan Indeks Pemajuan Kebudayaan (IPK)	Persentase penduduk usia 10 tahun ke atas yang menonton pertunjukan seni	75	-	-	1. Kabupate/Kota belum dapat menentukan data target, karena belum memiliki data pasti 2. Perlu adanya berkoordinasi dengan BPS untuk perhitungan dan penghipunan data

No	Asta cita / Outcome	Indikator Outcome	Target 2027			Keterangan
			Nas	Prov	Kab	
		Persentase penduduk 10 tahun ke atas yang pernah terlibat sebagai pelaku/pendukung pertunjukan seni	3	-	-	1. Kabupate/Kota belum dapat menentukan data target, karena belum memiliki data pasti 2. Perlu adanya berkoordinasi dengan BPS untuk perhitungan dan penghipunan data

Sumber : Berita Acara Kesepakatan Rakortekrenbang tahun 2026

15. Urusan Perpustakaan

Salah satu urusan pemerintahan wajib yang berkaitan dengan pelayanan dasar yaitu urusan perpustakaan adalah urusan yang mencakup pengelolaan, pembinaan, pengembangan, dan pelestarian koleksi informasi baik cetak maupun digital untuk mendukung pendidikan, penelitian, literasi, serta menjadi pusat sumber pengetahuan dan rekreasi bagi masyarakat, pelayanan perpustakaan Kabupaten Tulang Bawang Barat dilaksanakan oleh Dinas Perpustakaan dan Kearsipan Daerah. Beberapa arahan sinergi pembangunan dalam bidang perpustakaan dijelaskan dalam tabel dibawah ini.

Tabel 5.27
Sinergi Pembangunan Kabupaten Tulang Bawang Barat dan Provinsi Lampung dangan Pemerintah Pusat Bidang Perpustakaan

No	Asta cita / Outcome	Indikator Outcome	Target 2027			Keterangan
			Nas	Prov	Kab	
Asta Cita : 1. Memperkuat pembangunan sumber daya manusia (SDM), sains, teknologi, pendidikan, kesehatan, prestasi olahraga, kesetaraan gender, serta penguatan peran perempuan, pemuda (generasi milenial dan generasi Z), dan penyandang disabilitas. 2. Memperkuat penyelarasan kehidupan yang harmonis dengan lingkungan, alam, dan budaya serta peningkatan toleransi antarumat beragama untuk mencapai masyarakat yang adil dan makmur						
1	**Outcome :** Meningkatnya Kegemaran \Membaca dan Literasi Masyarakat	Indeks pembangunan literasi masyarakat	73	63, 78	-	
		Nilai tingkat kegemaran membaca masyarakat	71	4,25	-	

Sumber : Berita Acara Kesepakatan Rakortekrenbang tahun 2026

16. Urusan Kearsipan Daerah

Urusan Kearsipan adalah keseluruhan kegiatan pengelolaan catatan, rekaman kegiatan, atau informasi bernilai guna dalam suatu sistem terencana. Tujuannya agar dokumen otentik tersebut aman, terawat, dan mudah ditemukan kembali saat dibutuhkan untuk

keperluan operasional, hukum, atau Sejarah, Secara umum, ruang lingkup urusan kearsipan meliputi hal-hal berikut:

a. Pengelolaan Arsip Dinamis yaitu Pengurusan arsip yang digunakan secara langsung dalam kegiatan sehari-hari (meliputi penciptaan, penggunaan, pemberkasan, dan penyusutan).
b. Pengelolaan Arsip Statis yaitu Pemeliharaan arsip yang bernilai guna kesejarahan yang telah diserahkan kepada lembaga kearsipan untuk dilestarikan.

Pemerintah Daerah Kabupaten Tulang Bawang Barat dalam penyelenggaraan urusan kearsipan berusaha untuk menjamin ketersediaan arsip yang tercipta dari kegiatan yang dilaksanakan seluruh perangkat daerah, yang autentik dan terpercaya sesuai dengan kaidah, prinsip, dan standar kearsipan, serta peraturan perundang-undangan sehingga arsip dapat dijadikan sebagai alat bukti yang sah. Beberapa arahan sinergi pembangunan dalam bidang kearsipan dijelaskan dalam tabel dibawah ini.

Tabel 5.28
Sinergi Pembangunan Kabupaten Tulang Bawang Barat dan Provinsi Lampung dangan Pemerintah Pusat Bidang Kearsipan Daerah

No	Asta cita / Outcome	Indikator Outcome	Target 2027			Keterangan
			Nas	Prov	Kab	
Asta Cita : Memperkuat penyelarasan kehidupan yang harmonis dengan lingkungan, alam, dan budaya serta peningkatan toleransi antarumat beragama untuk mencapai masyarakat yang adil dan makmur.						
1	**Outcome :** Meningkatnya Tertib Arsip dan Mengembangkan Memori Kolektif Bangsa	Indeks Hasil Pengawasan Kearsipan di lingkup Pemerintahan Daerah	70,45	-	-	

Sumber : Berita Acara Kesepakatan Rakortekrenbang tahun 2026

C. URUSAN PEMERINTAHAN PILIHAN

1. Urusan Perikanan

Urusan perikanan adalah segala bentuk penyelenggaraan kegiatan pemerintahan dan pelayanan publik yang berkaitan dengan pengelolaan dan pemanfaatan sumber daya ikan. Hal ini mencakup seluruh tahapan, mulai dari praproduksi, produksi atau penangkapan, pengolahan, hingga pemasaran dalam suatu sistem bisnis perikanan. Untuk wilayah Kabupaten Tulang Bawang Barat urusan teknis di lapangan dikoordinasikan langsung oleh Dinas Perikanan Kabupaten Tulang Bawang Barat dalam rangka mendukung ketahanan pangan dan ekonomi masyarakat, dibutuhkan beberapa arahan sinergi pembangunan dalam bidang kelautan dan perikanan yang dijelaskan dalam tabel dibawah ini.

Tabel 5.29
Sinergi Pembangunan Kabupaten Tulang Bawang Barat dan Provinsi Lampung dangan Pemerintah Pusat Bidang Perikanan

No	Asta cita / Outcome	Indikator Outcome	Target 2027			Keterangan
			Nas	Prov	Kab	
Asta Cita : Memantapkan sistem pertahanan keamanan negara dan mendorong kemandirian bangsa melalui swasembada pangan, energi, air, ekonomi kreatif, ekonomi hijau, dan ekonomi biru						
1	**Outcome :** Terwujudnya Tata Kelola Kelautan dan Perikanan yang Berkelanjutan	Produksi Perikanan Budidaya	204100000	4715.97	4882.26	Realisasi tahun 2025 adalah 4786.26 ton sehingga terjadi peningkatan target.
		Kepatuhan pelaku usaha kelautan dan perikanan	84	-	83	Menyesuaikan dengan target DKP Provinsi Lampung
		Produk Domestik Regional Bruto (PDRB) Atas Dasar Harga Konstan Sektor Perikanan	657020	-	5536.95	Perikanan tergabung dengan pertanian dan kehutanan dalam pendataan BPS. Tahun 2024 terdata 5116.95, sebelumnya Tahun 2023 adalah 4986.91. Asumsi terdapat peningkatan tiap tahun

Sumber : Berita Acara Kesepakatan Rakortekrenbang tahun 2026

2. Urusan Pariwisata

Urusan Pariwisata adalah segala urusan pemerintahan di bidang kepariwisataan yang mencakup pengelolaan destinasi, pemasaran, pengembangan industri, dan peningkatan sumber daya manusia. Dalam konteks pemerintahan di Indonesia, pariwisata ditetapkan sebagai urusan konkuren—kewenangan yang dibagi antara pemerintah pusat dan daerah. Sektor pariwisata telah lama menjadi salah satu tulang punggung dari ekonomi kreatif di Indonesia. Pembangunan pariwisata haruslah berbasis pemberdayaan masyarakat yang utuh dan berkelanjutan, dengan pengembangan potensi pariwisata dan ekonomi kreatif yang baik dapat mendorong akselerasi pemasaran pariwisata Indonesia. Beberapa arahan sinergi pembangunan dalam bidang kelautan dan perikanan yang dijelaskan dalam tabel dibawah ini.

Tabel 5.30
Sinergi Pembangunan Kabupaten Tulang Bawang Barat dan Provinsi Lampung dangan Pemerintah Pusat Bidang Pariwisata

No	Asta cita / Outcome	Indikator Outcome	Target 2027			Keterangan
			Nas	Prov	Kab	
Asta Cita : Melanjutkan pengembangan infrastruktur dan meningkatkan lapangan kerja yang berkualitas, mendorong kewirausahaan, mengembangkan industri kreatif serta mengembangkan agromaritim industri di sentra produksi melalui peran aktif koperasi.						
1	**Outcome :** Meningkatnya Kontribusi Pariwisata dan Ekonomi Kreatif dalam Mendukung Pertumbuhan Ekonomi Nasional	Rasio PDB Pariwisata	4.8	-	1.30	Sesuai dengan target yang tercantum pada RPJMD Kab. Tubaba

Sumber : Berita Acara Kesepakatan Rakortekrenbang tahun 2026

3. Urusan Pertanian

Urusan pertanian merupakan segala kegiatan pengelolaan sumber daya alam hayati, teknologi, dan modal untuk menghasilkan komoditas pangan, industri, atau energi. Di Indonesia, urusan pemerintahan dibidang ini diselenggarakan secara terstruktur dari pusat hingga ke daerah.

Sektor pertanian menjadi salah satu komponen penting dalam pembangunan daerah terutama dalam mewujudkan ketahanan pangan berkelanjutan. Selain itu, pentingnya peran sektor pertanian dalam pembangunan daerah, diantaranya: penyerap tenaga kerja, penyumbang PDRB, sumber devisa, bahan baku industri, sumber bahan pangan dan gizi, serta pendorong bergeraknya sektor-sektor ekonomi lainnya. Pembangunan ekonomi akan dipacu untuk tumbuh lebih tinggi, inklusif dan berdaya saing melalui pengelolaan sumber daya ekonomi yang mencakup pemenuhan pangan dan pertanian serta pengelolaan perikanan, dan sumber daya air. Beberapa arahan sinergi pembangunan dalam bidang pertanian dijelaskan dalam tabel dibawah ini.

Tabel 5.31
Sinergi Pembangunan Kabupaten Tulang Bawang Barat dan Provinsi Lampung dangan Pemerintah Pusat Bidang Pertanian

No	Asta cita / Outcome	Indikator Outcome	Target 2027			Keterangan
			Nas	Prov	Kab	
Asta Cita : Memantapkan sistem pertahanan keamanan negara dan mendorong kemandirian bangsa melalui swasembada pangan, energi, air, ekonomi kreatif, ekonomi hijau, dan ekonomi biru						
1	**Outcome :** Meningkatnya Produksi Pertanian Jumlah Produksi	Jumlah Produksi Padi	55273025	82618	82618	Produksi Padi Tahun 2025 77.659,08 Ton, Target Tahun 2026 75.108 Ton Target Tahun 2027 82.618 Ton

No	Asta cita / Outcome	Indikator Outcome	Target 2027			Keterangan
			Nas	Prov	Kab	
		Luasan Lahan Pertanian Pangan Berkelanjutan/ Kawasan Pertanian Pangan Berkelanjutan	5981316	-	9980	LP2B tahun 2027 9.980 Ha, LCP2B 3000 Ha LBS Tahun 2027 6900 Ha

Sumber : Berita Acara Kesepakatan Rakortekrenbang tahun 2026

4. Urusan Perdagangan

Urusan Perdagangan merupakan urusan pemerintahan konkuren yang dikategorikan sebagai urusan pilihan, yakni fungsi pemerintahan yang wajib diselenggarakan oleh pemerintah daerah berdasarkan potensi unggulan dan kekhasan wilayah. Urusan ini diatur di bawah Undang-Undang Nomor 7 Tahun 2014 tentang Perdagangan.

Cakupan utama dari urusan perdagangan meliputi dua fokus utama, yakni Perdagangan Dalam Negeri dan Perdagangan Luar Negeri. Secara rinci, fungsi penyelenggaraannya mencakup bidang-bidang berikut ini :

- Pengelolaan Sarana Distribusi yaitu Pembangunan dan pembinaan pasar rakyat atau fasilitas sarana distribusi perdagangan lainnya.
- Pengembangan Ekspor & Pasar dengan Perluasan akses pasar, promosi komoditas unggulan daerah, serta peningkatan daya saing.
- Bina Usaha & Tertib Niaga yaitu melakukan Pembinaan terhadap pelaku usaha mikro, kecil, hingga menengah (UMKM) serta pengawasan perizinan dan tata niaga barang.
- Perlindungan Konsumen yaitu Penegakan hukum terkait standar kualitas barang, kepastian ukuran, serta pengawasan peredaran barang di pasaran.

Pelaksanaan urusan ini dibagi kewenangannya antara Pemerintah Pusat, Pemerintah Provinsi, dan Pemerintah Kabupaten/Kota. Di tingkat daera Kabupaten Tulang Bawang Barat urusan ini dilaksanakan langsung oleh satuan kerja perangkat daerah (SKPD) yaitu Dinas KOPERINDAG. Beberapa arahan pembangunan dalam bidang Perdagangan dijelaskan pada tabel dibawah ini.

Tabel 5.32
Sinergi Pembangunan Kabupaten Tulang Bawang Barat dan Provinsi Lampung dangan Pemerintah Pusat Bidang Perdagangan

No	Asta cita / Outcome	Indikator Outcome	Target 2027			Keterangan
			Nas	Prov	Kab	
Asta Cita : Melanjutkan hilirisasi dan mengembangkan industri berbasis sumber daya alam untuk meningkatkan nilai tambah di dalam negeri.						

No	Asta cita / Outcome	Indikator Outcome	Target 2027			Keterangan
			Nas	Prov	Kab	
1	**Outcome :** Meningkatnya Perdagangan melalui Integrasi Rantai Pasar Domestik dan Global	Pertumbuhan Perdagangan Besar Dan Eceran (Pbe) Di Kab/Kota Atas Dasar Harga Berlaku	15.50	-	9	Satuan Persentase (%). Target indikator mengikuti Trend capaian tahun sebelumnya
		Presentase Pelaku Usaha Yang Menjadi Eksportir Baru	3.1	-	1	

Sumber : Berita Acara Kesepakatan Rakortekrenbang tahun 2026

5. Urusan Perindustrian

Urusan perindustrian adalah segala bentuk kegiatan penyelenggaraan pemerintahan yang berkaitan dengan pengelolaan, pembinaan, dan pengembangan sektor industri. Hal ini mencakup seluruh aktivitas ekonomi yang mengolah bahan mentah, bahan baku, atau barang setengah jadi menjadi barang bernilai tambah lebih tinggi. Berdasarkan UU Nomor 3 Tahun 2014 tentang Perindustrian, urusan pemerintahan di bidang ini umumnya meliputi beberapa fokus utama yaitu:

- Perencanaan Pembangunan yaitu melakukan penyusun rencana induk pembangunan industri, baik di tingkat nasional maupun daerah.
- Pembinaan dan Pemberdayaan dalam mendukung pengembangan Industri Kecil Menengah (IKM), penyediaan sarana dan prasarana, hingga standardisasi produk.
- Perizinan dan Pengendalian untuk melakukan pengelolaan perizinan usaha industri dan memantau perkembangan Sistem Informasi Industri Nasional.
- Penyediaan Sumber Daya dalam menjaga ketersediaan bahan baku, tenaga kerja industri, dan teknologi.

Di tingkat daerah (Kabupaten Tulang Bawang Barat), urusan ini dilaksanakan oleh Dinas KOPERINDAG untuk meningkatkan pertumbuhan ekonomi dan kesejahteraan masyarakat setempat. Beberapa arahan pembangunan dalam Bidang Perdagangan dijelaskan pada tabel dibawah ini.

Tabel 5.33
Sinergi Pembangunan Kabupaten Tulang Bawang Barat dan Provinsi Lampung dangan Pemerintah Pusat Bidang Perindustrian

No	Asta cita / Outcome	Indikator Outcome	Target 2027			Keterangan
			Nas	Prov	Kab	
Asta Cita : Melanjutkan hilirisasi dan mengembangkan industri berbasis sumber daya alam untuk meningkatkan nilai tambah di dalam negeri.						

No	Asta cita / Outcome	Indikator Outcome	Target 2027			Keterangan
			Nas	Prov	Kab	
1	**Outcome :** Meningkatnya Peran Industri Dalam Perekonomian Nasional	Rasio Industri Pengolahan Nonmigas Terhadap PDRB	19,15	-	28,43	Selaras dengan dokumen RPJMD
		Pertumbuhan PDRB Industri Pengolahan Nonmigas	7,95	-	4,5	Selaras dengan dokumen RPJMD

Sumber : Berita Acara Kesepakatan Rakortekrenbang tahun 2026

Selain dukungan pemerintah daerah Kabupaten/Kota terhadap Asta Cita Presiden dan Wakil Presiden pada Oucome Prioritas berdasarkan urusan pemerintah daerah, pemerintah daerah Kabupaten/Kota juga mendukung pelaksanaan dan pencapaian target kinerja ProSN/Tematik sebagaimana telah dilaksanakan pembahasannya dalam Rakortekrenbang tahun 2026 pada Desk ProSN/Tematik yang menghasilkan berita acara sebagaimana dibawah ini :

1. *Desk ProSN/ Tematik Digitalisasi Pembelajaran*

ProSN/Tematik terkait digitalisasi pembelajaran adalah merupakan inisiatif pemerintah untuk mempercepat transformasi pendidikan nasional dengan mengintegrasikan teknologi digital ke dalam kegiatan belajar mengajar. Program prioritas ini bertujuan untuk mewujudkan pemerataan kualitas pendidikan dan mempersempit kesenjangan akses antara wilayah perkotaan hingga daerah terdepan, terluar, dan tertinggal (3T). Inisiatif transformasi pendidikan nasional ini dirancang agar siswa lebih antusias dan materi pelajaran lebih mudah dipahami melalui visualisasi serta media pembelajaran yang variatif. Gambaran dukungan Kabupaten Tulang Bawang Barat terhadap ProSN/ Tematik pembangunan Nasional sebagaimana kesepaktan dalam Rakortekrenbang desk ProSN/ Tematik yang digambarkan pada tabel dibawah ini.

Tabel 5.34
Sinergi Pembangunan Kabupaten Tulang Bawang Barat dan Pemerintah Pusat Dalam Pelaksanaan ProSN/Tematik

No	Asta cita / ProSN /Proyek ProSN / Kinerja ProSN/Tematik	Indikator Outcome ProSN/Tematik	Target 2027		Keterangan
			Nas	Daerah	
Asta Cita : Memperkuat pembangunan sumber daya manusia (SDM), sains, teknologi, pendidikan, kesehatan, prestasi olahraga, kesetaraan gender, serta penguatan peran perempuan, pemuda (generasi milenial dan generasi Z), dan penyandang disabilitas.					
ProSN : Perluasan Akses Pendidikan					
Proyek / Kegiatan ProSN Pembangunan dan Revitalisasi SMA Unggul Garuda dan Digitalisasi Pembelajaran					

No	Asta cita / ProSN /Proyek ProSN / Kinerja ProSN/Tematik	Indikator Outcome ProSN/Tematik	Target 2027		Keterangan
			Nas	Daerah	
1	**Kinerja ProSN/Tematik :** Terpenuhinya pelayanan dasar bidang pendidikan	Rata-rata kompetensi Literasi SMA berdasarkan Asesmen Nasional	73,03	70,46	Sesuai dengan surat Kementerian Pendidikan dasar dan menengah Nomor 3101/B/MDM.0705/2026
		Rata-rata Kompetensi Literasi SMK berdasarkan Asesmen Nasional	68,36	66,07	Sesuai dengan surat Kementerian Pendidikan dasar dan menengah Nomor 3101/B/MDM.0705/2026

Sumber : Berita Acara Kesepakatan Rakortekrenbang Desk ProSN/Tematik tahun 2026

2. Desk ProSN/Tematik Ekonomi Syariah

Ekonomi Syariah merupakan suatu program dan subkegiatan dalam perencanaan pembangunan pemerintah khususnya pemerintah daerah yang secara khusus diarahkan untuk mendukung, menyelaraskan, dan pencapaian target-target pengembangan ekonomi syariah nasional (termasuk industri halal dan keuangan syariah) yang telah ditetapkan dalam RPJMN (Rencana Pembangunan Jangka Menengah Nasional). Dalam dokumen perencanaan dan sinkronisasi pemerintah seperti Rapat Koordinasi Teknis Perencanaan Pembangunan (Rakortekrenbang), ProSN (Program Strategis Nasional) memetakan dan menagih komitmen pemerintah provinsi hingga kabupaten/kota dalam melokalkan kebijakan ekonomi syariah. Dukungan Pemerintah Kabupaten/Kota untuk Program Strategis Nasional (ProSN) Tematik Ekonomi Syariah adalah komitmen kolaboratif antara pemerintah pusat dan daerah untuk menyepakati target indikator outcome tematik, sub-kegiatan, dan penyelarasan program kerja daerah (RKPD/Renja) sebagaimana berita acara hasil Rakortekrenbang Desk ProSN/Tematik yang disajikan dalam bentuk matrik tabel dibwah ini.

Tabel 5.35
Sinergi Pembangunan Kabupaten Tulang Bawang Barat dan Pemerintah Pusat Dalam Pelaksanaan ProSN/Tematik

No	Asta cita / ProSN /Proyek ProSN / Kinerja ProSN/Tematik	Indikator Outcome ProSN/Tematik	Target 2027		Keterangan
			Nas	Daerah	
Asta Cita : Memantapkan sistem pertahanan keamanan negara dan mendorong kemandirian bangsa melalui swasembada pangan, energi, air, ekonomi kreatif, ekonomi hijau, dan ekonomi biru					
ProSN :					
Proyek / Kegiatan ProSN					

No	Asta cita / ProSN /Proyek ProSN / Kinerja ProSN/Tematik	Indikator Outcome ProSN/Tematik	Target 2027		Keterangan
			Nas	Daerah	
1	**Kinerja ProSN/Tematik :** Terintegrasinya implementasi Ekonomi Syariah dalam kebijakan, program, dan kegiatan Lembaga negara, kementerian/Lembaga dan pemerintah daerah	Jumlah Produk Tersertifikasi Halal	2800000	2800000	Jumlah produk tersertifikasi halal
		Indeks Zakat Nasional (IZN)	0.59	0.59	Meningkatnya indeks zakat di Kabupaten Tulang Bawang Barat

Sumber : Berita Acara Kesepakatan Rakortekrenbang Desk ProSN/Tematik tahun 2026

3. Desk ProSN/Tematik Jaminan Kesehatan Nasional

ProSN/Tematik Jaminan Kesehatan Nasional merujuk pada integrasi Program Strategis Nasional (ProSN) yang berfokus pada sektor kesehatan, khususnya pelaksanaan program Jaminan Kesehatan Nasional (JKN). Kebijakan tematik ini diselaraskan untuk memastikan pemerataan akses layanan medis yang menyeluruh bagi seluruh rakyat Indonesia, dengan menjamin hak pemeliharaan kesehatan dan pemenuhan kebutuhan dasar medis agar penduduk terlindugi dari risiko finansial saat sakit dan dengan sistem kepesertaan yang bersifat gotong royong. Adapun untuk dukungan kabupaten terhadap ProSN (Program Prioritas Nasional)/Tematik Jaminan Kesehatan Nasional (JKN) meliputi kewajiban strategis untuk menjamin akses layanan kesehatan yang mencakup pengintegrasian Jaminan Kesehatan Daerah (Jamkesda) ke dalam JKN, perluasan cakupan hingga mencapai Universal Health Coverage (UHC), serta pemenuhan iuran bagi Penerima Bantuan Iuran (PBI) melalui APBD. Berikut ini kami sajikan hasil Rakortekrenbang Desk ProSN/Tematik Jaminan Kesehatan Nasional.

Tabel 5.36
Sinergi Pembangunan Kabupaten Tulang Bawang Barat dan Pemerintah Pusat Dalam Pelaksanaan ProSN/Tematik

No	Asta cita / ProSN /Proyek ProSN / Kinerja ProSN/Tematik	Indikator Outcome ProSN/Tematik	Target 2027		Keterangan
			Nas	Daerah	
Asta Cita : Memperkuat pembangunan sumber daya manusia (SDM), sains, teknologi, pendidikan, kesehatan, prestasi olahraga, kesetaraan gender, serta penguatan peran perempuan, pemuda (generasi milenial dan generasi Z), dan penyandang disabilitas.					
ProSN : Kesehatan untuk Semua					
Proyek / Kegiatan ProSN Jaminan Kesehatan Nasional					

No	Asta cita / ProSN /Proyek ProSN / Kinerja ProSN/Tematik	Indikator Outcome ProSN/Tematik	Target 2027		Keterangan
			Nas	Daerah	
1	**Kinerja ProSN/Tematik :** Memperkuat Kapasitas JKN dan Pendanaan Kesehatan dalam Mendukung Pembangunan Kesehatan	Cakupan kepesertaan jaminan kesehatan nasional (JKN)	98,8	98,8	Diatas target nasional

Sumber : Berita Acara Kesepakatan Rakortekrenbang Desk ProSN/Tematik tahun 2026

4. Desk ProSN/Tematik Kampung Nelayan Merah Putih

Program Strategis Nasional (ProSN) atau Kampung Nelayan Merah Putih (KNMP) adalah program prioritas Kementerian Kelautan dan Perikanan (KKP) untuk mentransformasi desa pesisir menjadi kawasan terpadu yang modern, produktif, nyaman, dan sejahtera, program ini merupakan bagian dari visi Ekonomi Biru Kabinet Merah Putih dan Asta Cita, yang ditargetkan di 1.000 lokasi seluruh Indonesia, transformasi Kampung Nelayan Merah Putih berfokus pada tiga fondasi utama yaitu 1). Infrastruktur Fisik dengan penataan permukiman pesisir agar lebih tertata dan seragam (didominasi warna merah putih), serta pembangunan fasilitas pendukung aktivitas nelayan, 2). Kemandirian Ekonomi dengan pemberdayaan masyarakat pesisir melalui penyediaan sarana tangkap yang lebih baik, permodalan, hingga dukungan kelembagaan seperti koperasi. 3). Kesejahteraan Sosial dengan peningkatan akses pelayanan dasar dan jaminan kesehatan serta pendidikan bagi keluarga nelayan. Sedangkan untuk dukungan pemerintah daerah kabupaten terhadap Program Strategis Nasional (ProSN) Kampung Nelayan Merah Putih (KNMP) diwujudkan melalui pengusulan lokasi, penyiapan lahan bersertifikat (clean and clear), hingga penyediaan fasilitas pendukung dan pembinaan ekonomi lokal serta bertanggung jawab mengintegrasikan program pemberdayaan dan pemasaran. Dibawah ini kami sajikan hasil Rakortekrenbang Desk ProSN/Tematik Kampung Nelayan Merah Putih.

Tabel 5.37
Sinergi Pembangunan Kabupaten Tulang Bawang Barat dan Pemerintah Pusat Dalam Pelaksanaan ProSN/Tematik

No	Asta cita / ProSN /Proyek ProSN / Kinerja ProSN/Tematik	Indikator Outcome ProSN/Tematik	Target 2027		Keterangan
			Nas	Daerah	
Asta Cita : 1. Membangun dari desa dan dari bawah untuk pertumbuhan ekonomi, pemerataan ekonomi dan pemberantasan kemiskinan. 2. Memantapkan sistem pertahanan keamanan negara dan mendorong kemandirian bangsa melalui swasembada pangan, energi, air, ekonomi kreatif, ekonomi hijau, dan ekonomi biru.					
ProSN : Ketahanan Pangan					
Proyek / Kegiatan ProSN Kampung Nelayan Merah Putih					

No	Asta cita / ProSN /Proyek ProSN / Kinerja ProSN/Tematik	Indikator Outcome ProSN/Tematik	Target 2027		Keterangan
			Nas	Daerah	
1	**Kinerja ProSN/Tematik :** Terwujudnya kemandirian dan daya saing kampung nelayan serta kampung budi daya sebagai pusat pertumbuhan ekonomi baru di wilayah pesisir	Produk Domestik Regional Bruto (PDRB) Atas Dasar Harga Konstan Sektor Perikanan	657020	5536.95	Perikanan tergabung dengan pertanian dan kehutanan dalam pendataan BPS. Tahun 2024 terdata 5116.95, sebelumnya Tahun 2023 adalah 4986.91. Asumsi terdapat peningkatan tiap tahun.

Sumber : Berita Acara Kesepakatan Rakortekrenbang Desk ProSN/Tematik tahun 2026

5. Desk ProSN/Tematik Koperasi Desa/Kelurahan Merah Putih

Koperasi Desa/Kelurahan Merah Putih (KDKMP) merupakan salah satu program strategis pemerintah Indonesia yang bertujuan untuk memberdayakan masyarakat di tingkat desa dan kelurahan, mengubah status masyarakat dari sekadar penerima manfaat menjadi pelaku utama ekonomi kerakyatan. Koperasi ini dibentuk sebagai pilar utama (soko guru) perekonomian nasional yang berlandaskan asas kekeluargaan dan gotong royong, dengan tujuannya adalah menggerakkan ekonomi akar rumput, membuka lapangan kerja, menyerap hasil produksi lokal, serta memeratakan kesejahteraan agar tidak berpusat di kota. Adapun untuk dukungan Pemerintah Daerah Kabupaten terhadap Program Strategis Nasional (PSN) Koperasi Desa/Kelurahan Merah Putih mencakup pembentukan Satuan Tugas (Satgas) percepatan, fasilitasi penyediaan lahan tanpa sewa, serta pengalokasian Dana Desa secara wajib untuk operasionalnya. Dibawah ini kami sajikan hasil Rakortekrenbang Desk ProSN/Tematik Koperasi Desa/Kelurahan Merah Putih.

Tabel 5.38
Sinergi Pembangunan Kabupaten Tulang Bawang Barat dan Pemerintah Pusat Dalam Pelaksanaan ProSN/Tematik

No	Asta cita / ProSN /Proyek ProSN / Kinerja ProSN/Tematik	Indikator Outcome ProSN/Tematik	Target 2027		Keterangan
			Nas	Daerah	
Asta Cita : Membangun dari desa dan dari bawah untuk pertumbuhan ekonomi, pemerataan ekonomi dan pemberantasan kemiskinan.					
ProSN : Pertumbuhan Ekonomi					
Proyek / Kegiatan ProSN Percepatan Pembentukan Koperasi Desa/Kelurahan Merah Putih					

No	Asta cita / ProSN /Proyek ProSN / Kinerja ProSN/Tematik	Indikator Outcome ProSN/Tematik	Target 2027		Keterangan
			Nas	Daerah	
1	**Kinerja ProSN/Tematik :** Meningkatnya peran koperasi dalam perekonomian lokal melalui pengembangan Koperasi Desa/Kelurahan Merah Putih	Proporsi Koperasi Desa /Kelurahan Merah Putih yang Menjalankan RAT	80	100	Capaian tahun 2025 sebanyak 87 KDKMP (84.46%) Target tahun 2027 sebanyak 103 koperasi (100%)

Sumber : Berita Acara Kesepakatan Rakortekrenbang Desk ProSN/Tematik tahun 2026

6. Desk ProSN/Tematik Makanan Bergizi Gratis

Makan Bergizi Gratis (MBG) adalah program prioritas nasional yang diluncurkan oleh pemerintah Indonesia untuk menyediakan makanan sehat dan bergizi secara gratis. Program ini ditujukan bagi peserta didik (anak sekolah), balita, serta ibu hamil dan menyusui guna mencegah stunting dan meningkatkan kualitas sumber daya manusia, dengan tujuan jangka panjangnya adalah untuk menjadi investasi besar bangsa dalam menciptakan generasi yang sehat, cerdas, dan produktif guna menyongsong visi Indonesia Emas. Sedangkan untuk dukungan dari pemerintah daerah kabupaten terkait Program Peningkatan Gizi Nasional (ProSN) / Program Makan Bergizi Gratis (MBG) diwujudkan melalui penguatan ekosistem lokal, yang mana dukungan ini berfokus pada penyediaan infrastruktur, mendorong pemanfaatan hasil panen petani dan produk UMKM lokal sebagai rantai pasok dapur penyalur makanan. Dibawah ini kami sajikan hasil Rakortekrenbang Desk ProSN/Tematik Makanan Bergizi Gratis.

Tabel 5.39
Sinergi Pembangunan Kabupaten Tulang Bawang Barat dan Pemerintah Pusat Dalam Pelaksanaan ProSN/Tematik

No	Asta cita / ProSN /Proyek ProSN / Kinerja ProSN/Tematik	Indikator Outcome ProSN/Tematik	Target 2027		Keterangan
			Nas	Daerah	
Asta Cita : Memperkuat pembangunan sumber daya manusia (SDM), sains, teknologi, pendidikan, kesehatan, prestasi olahraga, kesetaraan gender, serta penguatan peran perempuan, pemuda (generasi milenial dan generasi Z), dan penyandang disabilitas.					
ProSN : Perluasan Akses Pendidikan					
Proyek / Kegiatan ProSN Makanan Bergizi Gratis					
1	**Kinerja ProSN/Tematik :** Meningkatnya asupan gizi dan pengetahuan gizi kelompok sasaran	Prevalensi Stunting (pendek dan sangat pendek) pada balita	16,3	11,00	Target menyesuaikan dengan capaian tahun 2024 yaitu 13,4

No	Asta cita / ProSN /Proyek ProSN / Kinerja ProSN/Tematik	Indikator Outcome ProSN/Tematik	Target 2027		Keterangan
			Nas	Daerah	
		Tingkat penyelesaian pendidikan jenjang SD/sederajat, SMP/sederajat, dan SMA/sederajat.	100	100	Sudah sesuai

Sumber : Berita Acara Kesepakatan Rakortekrenbang Desk ProSN/Tematik tahun 2026

7. Desk ProSN/Tematik Pangan Aquatik

ProSES/Tematik Pangan Akuatik adalah integrasi program Pangan Akuatik (pangan asal perairan seperti ikan, kerang, dan rumput laut) ke dalam kegiatan budidaya tematik dan hilirisasi produk pangan bernilai tambah. Konsep ini berfokus pada ketahanan pangan, perbaikan gizi, dan transformasi sistem pangan berkelanjutan. Pangan akuatik merujuk pada segala jenis makanan bergizi tinggi yang bersumber dari ekosistem perairan, baik laut, danau, maupun sungai. Sebagai negara kepulauan, pengembangan pangan akuatik sangat didorong oleh pemerintah termasuk lembaga internasional seperti FAO guna mendukung Blue Transformation dan mengatasi malnutrisi. Adpaun dukungan Pemerintah Daerah Kabupaten untuk Program Prioritas Nasional (ProaSN) dan Tematik Pangan Akuatik berwujud pada alokasi anggaran, penyediaan sarana dan prasarana produksi, pendampingan kelompok pembudidaya, serta pengawasan mutu untuk memperkuat ketahanan pangan dan mendukung program strategis seperti Makan Bergizi Masyarakat. Dibawah ini kami sajikan hasil Rakortekrenbang Desk ProSN/Tematik Pangan Aquatik.

Tabel 5.40
Sinergi Pembangunan Kabupaten Tulang Bawang Barat dan Pemerintah Pusat Dalam Pelaksanaan ProSN/Tematik

No	Asta cita / ProSN /Proyek ProSN / Kinerja ProSN/Tematik	Indikator Outcome ProSN/Tematik	Target 2027		Keterangan
			Nas	Daerah	
Asta Cita : Memantapkan sistem pertahanan keamanan negara dan mendorong kemandirian bangsa melalui swasembada pangan, energi, air, ekonomi kreatif, ekonomi hijau, dan ekonomi biru.					
ProSN : Ketahanan Pangan					
Proyek / Kegiatan ProSN Pangan Akuatik					
1	**Kinerja ProSN/Tematik :** Terwujudnya Ketersediaan Sumber Pangan Akuatik	Produksi Garam	2750000	0	Tulang Bawang Barat Tidak ada potensi garam.

No	Asta cita / ProSN /Proyek ProSN / Kinerja ProSN/Tematik	Indikator Outcome ProSN/Tematik	Target 2027		Keterangan
			Nas	Daerah	
	Secara Berkelanjutan Sebagai Bentuk Swasembada dan Ketahanan Pangan.	Produksi Perikanan Tangkap	6840000	644.85	Realisasi tahun 2025 632,46 ton.

Sumber : Berita Acara Kesepakatan Rakortekrenbang Desk ProSN/Tematik tahun 2026

8. Desk ProSN/Tematik Pembangunan Rumah Sakit Lengkap

ProSN Tematik Pembangunan Rumah Sakit Lengkap adalah salah satu inisiatif prioritas pemerintah untuk mempercepat peningkatan fasilitas dan kualitas pelayanan kesehatan di daerah-daerah yang membutuhkan. Program ini berfokus pada pemenuhan infrastruktur standar agar masyarakat pelosok mendapatkan layanan kesehatan setara dengan wilayah maju. ProSN ini berfokus pada upaya menaikkan kelas fasilitas kesehatan daerah, umumnya mentransformasi rumah sakit tipe D menjadi tipe C dengan fasilitas yang lebih komprehensif dengan melengkapi sarana dengan peralatan modern seperti laboratorium, instalasi gawat darurat (IGD), ruang rawat inap yang memadai, dan ruang operasi. Adapun untuk dukungan Pemerintah Daerah Kabupaten untuk ProSN (Program Prioritas Nasional) Tematik Pembangunan Rumah Sakit Lengkap adalah menyediakan lahan bersertifikat, percepatan perizinan, penyiapan tenaga kesehatan lokal, serta dengan pengalokasian anggaran untuk utilitas pendukung. Pada pelaksanaan Rakortekrenbang tahun 2026 telah bahas dukungan Kabupaten Tulang Bawang Barat terhadap ProSN/Tematik Pembangunan Rumah Sakit Lengkap sebagai mana disajikan pada tabel dibawah ini.

Tabel 5.41
Sinergi Pembangunan Kabupaten Tulang Bawang Barat dan Pemerintah Pusat Dalam Pelaksanaan ProSN/Tematik

No	Asta cita / ProSN /Proyek ProSN / Kinerja ProSN/Tematik	Indikator Outcome ProSN/Tematik	Target 2027		Keterangan
			Nas	Daerah	
Asta Cita : Memperkuat pembangunan sumber daya manusia (SDM), sains, teknologi, pendidikan, kesehatan, prestasi olahraga, kesetaraan gender, serta penguatan peran perempuan, pemuda (generasi milenial dan generasi Z), dan penyandang disabilitas.					
ProSN : Kesehatan Untuk Semua					
Proyek / Kegiatan ProSN Pembangunan Rumah Sakit Lengkap Berkualitas di Kabupaten/Kota					
1	**Kinerja ProSN/Tematik :** meningkatkan kualitas rumah sakit tipe atau kelas D menjadi C melalui peningkatan infrastruktur dan fasilitas di rumah sakit daerah.	Presentase rumah sakit pemerintah terakreditasi paripurna	60	100	Dokter spesialis 9, Rumah sakit sudah terakreditasi B paripurna

No	Asta cita / ProSN /Proyek ProSN / Kinerja ProSN/Tematik	Indikator Outcome ProSN/Tematik	Target 2027		Keterangan
			Nas	Daerah	
		Presentase RS pemerintah dengan dokter spesialis sesuai standar	76	-	

Sumber : Berita Acara Kesepakatan Rakortekrenbang Desk ProSN/Tematik tahun 2026

9. Desk ProSN/Tematik Pengarus Utamaan Gender

Pengarusutamaan Gender (PUG) adalah strategi utama yang digunakan untuk mengintegrasikan pengalaman, kebutuhan, serta aspirasi perempuan dan laki-laki ke dalam proses perencanaan, penyusunan, pelaksanaan, pemantauan, dan evaluasi seluruh kebijakan, program, dan kegiatan di berbagai bidang pembangunan, tujuan utamanya adalah untuk mewujudkan keadilan dan kesetaraan antara perempuan dan laki-laki dalam mengakses dan mengontrol sumber daya, serta menikmati manfaat pembangunan. Dukungan Pemerintah Daerah Kabupaten terhadap Pengarusutamaan Gender (PUG) dan Perencanaan dan Penganggaran Responsif Gender (PPRG) Tematik adalah dengan strategi pembangunan yang wajib memastikan seluruh kebijakan, program, dan alokasi dana secara adil menjawab kebutuhan dan kepentingan spesifik perempuan, laki-laki, anak, penyandang disabilitas, serta kelompok rentan lainnya. Pada pelaksanaan Rakortekrenbang tahun 2026 telah bahas dukungan Kabupaten Tulang Bawang Barat terhadap ProSN/Tematik Pengarus Utamaan Gender sebagai mana disajikan pada tabel dibawah ini.

Tabel 5.42
Sinergi Pembangunan Kabupaten Tulang Bawang Barat dan Pemerintah Pusat Dalam Pelaksanaan ProSN/Tematik

No	Asta cita / ProSN /Proyek ProSN / Kinerja ProSN/Tematik	Indikator Outcome ProSN/Tematik	Target 2027		Keterangan
			Nas	Daerah	
Asta Cita : Memperkuat pembangunan sumber daya manusia (SDM), sains, teknologi, pendidikan, kesehatan, prestasi olahraga, kesetaraan gender, serta penguatan peran perempuan, pemuda (generasi milenial dan generasi Z), dan penyandang disabilitas.					
ProSN : -					
Proyek / Kegiatan ProSN -					
1	**Kinerja ProSN/Tematik :** Meningkatnya kesetaraan gender, kualitas hidup, dan peran perempuan melalui penguatan tata	Indeks Ketimpangan Gender (IKG)	0,412	0,452	Target IKG Kabupaten Tulang Bawang Barat pada tahun 2027 sebesar 0,452 dengan mempertimbangkan capaian IKG tahun 2025 sebesar 0,475

No	Asta cita / ProSN /Proyek ProSN / Kinerja ProSN/Tematik	Indikator Outcome ProSN/Tematik	Target 2027		Keterangan
			Nas	Daerah	
	kelola dan pelembagaan PUG dalam pembangunan	Nilai Penganugerahan Parahita Ekapraya Daerah	701	700	Capaian Nilai Penganugerahan Parahita Ekapraya Daerah pada tahun 2023 sebesar 590 (madya) tahun 2024-2025 masih dalam proses penilaian.

Sumber : Berita Acara Kesepakatan Rakortekrenbang Desk ProSN/Tematik tahun 2026

10. Desk ProSN/Tematik Pengendalian Inflasi

Program Strategis Nasional (ProSN) - Tematik Pengendalian Inflasi adalah kebijakan terpadu pemerintah pusat dan daerah yang dirancang untuk mengendalikan lonjakan harga barang dan jasa, memastikan ketersediaan pasokan pangan pokok, dan menjaga stabilitas daya beli masyarakat secara berkelanjutan. Pelaksanaannya dipantau dan dievaluasi langsung oleh Kementerian Dalam Negeri dan Bappenas melalui sistem pelaporan digital terintegrasi, penyelarasan program ini menempatkan Tim Pengndalian Inflasi Daerah (TPID) sebagai ujung tombak pelaksana, yang bertujuan untuk :

- Menjaga laju inflasi tetap berada dalam rentang target yang ditetapkan pemerintah.
- Mencegah penurunan daya beli masyarakat akibat kenaikan harga.
- Menciptakan pemerataan distribusi barang dan jasa hingga ke wilayah pelosok.

Selajutnya terkait ProSN/Tematik Pengendalian Inflasi ini, pada pelaksanaan rakortekrenbang tahun 2026 telah dilakukan pembahasan dengan menghasilkan kesepakatan yang disajikan dalam bentuk matrik tabel dibawah ini.

Tabel 5.43
Sinergi Pembangunan Kabupaten Tulang Bawang Barat dan Pemerintah Pusat Dalam Pelaksanaan ProSN/Tematik

No	Asta cita / ProSN /Proyek ProSN / Kinerja ProSN/Tematik	Indikator Outcome ProSN/Tematik	Target 2027		Keterangan
			Nas	Daerah	
Asta Cita : Melanjutkan hilirisasi dan mengembangkan industry berbasis sumber daya alam untuk meningkatkan nilai tambah di dalam negeri.					
ProSN : Pertumbuhan Ekonomi					
Proyek / Kegiatan ProSN Pengendalian Inflasi					

No	Asta cita / ProSN /Proyek ProSN / Kinerja ProSN/Tematik	Indikator Outcome ProSN/Tematik	Target 2027		Keterangan
			Nas	Daerah	
1	**Kinerja ProSN/Tematik :** Pengendalian inflasi dengan program stabilisasi harga barang kebutuhan pokok dan barang penting	Laporan Pemantauan Stok/Pasokan Barang Kebutuhan pokok Dan Barang Penting Di Kab/Kota	1	-	

Sumber : Berita Acara Kesepakatan Rakortekrenbang Desk ProSN/Tematik tahun 2026

11. Desk ProSN/Tematik Penghapusan Kemiskinan Ekstrim

ProSN/Tematik Penghapusan Kemiskinan Ekstrim adalah program Prioritas Nasional (ProSN) pemerintah Indonesia yang berfokus pada upaya lintas sektoral untuk mencapai target nol persen kemiskinan ekstrem. Program ini menyasar penyelesaian masalah ketidakmampuan masyarakat dalam memenuhi kebutuhan dasar seperti makanan, air bersih, sanitasi, dan kesehatan secara presisi, dalam pelaksanaan tematik ini diterjemahkan ke dalam sejumlah pilar aksi utama di berbagai daerah yaitu :

- Validasi dan Penajaman Data dengan menggunakan data Pensasaran Percepatan Penghapusan Kemiskinan Ekstrim (P3KE) untuk memastikan bantuan dan intervensi tepat sasaran.
- Intervensi Spesifik yang mencakup penyediaan jaringan air minum perpipaan, sanitasi layak, dan program jaring pengaman seperti Bantuan Langsung Tunai (BLT) Desa.
- Konektivitas Program yang bersinergi erat dengan program prioritas nasional lain seperti penurunan angka stunting, program makan bergizi, dan pembangunan Sekolah Rakyat.

Sedangkan untuk dukungan Pemerintah Daerah Kabupaten/Kota untuk tematik Penghapusan Kemiskinan Ekstrem diwujudkan melalui konvergensi program dan anggaran (APBD), validasi data sasaran, serta pembentukan Tim Koordinasi Penanggulangan Kemiskinan (TKPK) guna memastikan intervensi tepat sasaran mencakup pengurangan beban pengeluaran, peningkatan pendapatan, dan perbaikan infrastruktur dasar, dengan Langkah - langkah strategis dan dukungan nyata dari pemerintah daerah kabupaten yaitu meliputi :

- Konvergensi Program dan Anggaran yaitu mengintegrasikan Rencana Kerja Pemerintah Daerah (RKPD) dengan arahan nasional. Dukungan ini difokuskan pada tiga pilar utama :
  - Pengurangan beban pengeluaran masyarakat: Penyaluran bantuan sosial, subsidi pendidikan dan kesehatan, serta Bantuan Langsung Tunai (BLT) Dana Desa.
  - Peningkatan pendapatan masyarakat : Pelatihan keterampilan kerja, penciptaan lapangan kerja, serta pemberdayaan Usaha Mikro Kecil dan Menengah (UMKM) dan potensi ekonomi lokal.
  - Penurunan jumlah kantong kemiskinan: Pembangunan infrastruktur dasar seperti sanitasi layak, akses air bersih, dan perumahan.
- Validasi dan Pemutakhiran Data: Memperkuat pemanfaatan data berbasis Data Terpadu Kesejahteraan Sosial (DTKS) dan Data

Tunggal Sosial Ekonomi Nasional (DTSEN) agar penerima manfaat benar-benar valid dan tepat sasaran.
- Penguatan Kelembagaan (TKPK): Mengoptimalkan fungsi TKPK tingkat kabupaten untuk mengoordinasikan lintas Organisasi Perangkat Daerah (OPD), melakukan evaluasi, dan memantau progres penurunan angka kemiskinan hingga target nol persen tercapai.

Selanjutnya sebagai implementasi bentuk dukungan pemerintah Daerah Kabupaten Tulang Bawang Barat terhadap ProSN/Tematik Penghapusan Kemiskinan Ekstrim telah dilaksanakan pembahasannya pada pelaksanaan Rakortekrenbang Desk ProSN/Tematik tahun 2026 dengan mengahasilkan berita acara kesepakatan sebagaimana kami sajikan pada matrik tabel dibawah ini.

Tabel 5.44
Sinergi Pembangunan Kabupaten Tulang Bawang Barat dan Pemerintah Pusat Dalam Pelaksanaan ProSN/Tematik

No	Asta cita / ProSN /Proyek ProSN / Kinerja ProSN/Tematik	Indikator Outcome ProSN/Tematik	Target 2027		Keterangan
			Nas	Daerah	
Asta Cita : Membangun dari desa dan dari bawah untuk pertumbuhan ekonomi, pemerataan ekonomi dan pemberantasan kemiskinan.					
ProSN : Pengentasan Kemiskinan					
Proyek / Kegiatan ProSN Penanggulangan Kemiskinan					
1	**Kinerja ProSN/Tematik :** Menurunnya kemiskinan dan kemiskinan ekstrem	Tingkat Kemiskinan	6,5	6 – 6.90	Target Tingkat Kemiskinan Kab Tubaba tahun 2027 sebesar 6,90 - 6%, telah sesuai dengan target di RPJMD Kab Tubaba.

Sumber : Berita Acara Kesepakatan Rakortekrenbang Desk ProSN/Tematik tahun 2026

12. Desk ProSN/Tematik Penuntasan TBC

ProSN (Program Strategis Nasional) / Tematik Penuntasan TBC adalah salah satu program prioritas pemerintah pusat dan daerah di bidang kesehatan yang bertujuan untuk mempercepat eliminasi tuberkulosis (TBC) di Indonesia. Fokus utamanya mencakup peningkatan cakupan skrining, penemuan kasus secara dini, serta memastikan keberhasilan pengobatan pasien agar sembuh dan memutus rantai penularan. Sebagai bentuk dukungan dari pemerintah Daerah Kabupaten dalam menuntaskan masalah kesehatan ini, terdapat beberapa fokus dan indikator penting yang dijalankan pemerintah daerah, di antaranya:
- Peningkatan Skrining & Penemuan Kasus dengan memperluas pelacakan aktif (active case finding) di tengah masyarakat untuk menemukan penderita sedini mungkin.

- Angka Keberhasilan Pengobat'an yaitu memastikan pasien patuh mengonsumsi obat anti-tuberkulosis (OAT) secara tuntas hingga dinyatakan sembuh guna mencegah resistensi obat (TBC-RO).
- Dilakukan Audit Kinerja Tematik yaitu dilaksanakannya pemeriksaan kinerja oleh Badan Pemeriksa Keuangan (BPK) di berbagai daerah untuk mengukur sejauh mana efektivitas dan tata kelola pemerintah daerah dalam menuntaskan kasus TBC.

Selanjutnya sebagai bukti bentuk dukungan pemerintah Daerah Kabupaten Tulang Bawang Barat terhadap ProSN/Tematik Penuntasan TBC telah dilaksanakan pembahasannya pada pelaksanaan Rakortekrenbang Desk ProSN/Tematik tahun 2026 dengan mengahasilkan berita acara kesepakatan sebagaimana kami sajikan pada matrik tabel dibawah ini.

Tabel 5.45
Sinergi Pembangunan Kabupaten Tulang Bawang Barat dan Pemerintah Pusat Dalam Pelaksanaan ProSN/Tematik

No	Asta cita / ProSN /Proyek ProSN / Kinerja ProSN/Tematik	Indikator Outcome ProSN/Tematik	Target 2027		Keterangan
			Nas	Daerah	
Asta Cita : Memperkuat pembangunan sumber daya manusia (SDM), sains, teknologi, pendidikan, kesehatan, prestasi olahraga, kesetaraan gender, serta penguatan peran perempuan, pemuda (generasi milenial dan generasi Z), dan penyandang disabilitas.					
ProSN : Kesehatan Untuk Semua					
Proyek / Kegiatan ProSN Pemnuntasan TBC					
1	**Kinerja ProSN/Tematik :** Tercapainya Penuntasan TBC Melalui Peningkatan Upaya Pencegahan TBC, Intensifikasi Penemuan Kasus Secara Masif dan Pengobatan TBC Sampai Tuntas	Penemuan Kasus TBC	90	90	Disesuaikan dengan target nasional

Sumber : Berita Acara Kesepakatan Rakortekrenbang Desk ProSN/Tematik tahun 2026

13. Desk ProSN/Tematik Penurunan Stunting

ProSN (Program Strategis Nasional) Tematik Penurunan Stunting adalah arah kebijakan dan perencanaan pembangunan terintegrasi yang difokuskan untuk mempercepat penurunan prevalensi stunting melalui konvergensi lintas sektor, mulai dari tingkat pusat hingga ke pemerintah daerah dan desa. Program ini merupakan bagian dari upaya investasi strategis untuk mewujudkan Sumber Daya Manusia (SDM) yang berkualitas dan berdaya saing. Adapun dukungan Pemerintah Daerah Kabupaten untuk Program Prioritas Nasional (ProSN) Tematik Penurunan Stunting diwujudkan melalui kebijakan strategis yang mencakup intervensi spesifik (kesehatan) dan sensitif (non-kesehatan) yang berpedoman pada Strategi Nasional Percepatan Penurunan Stunting. Dukungan tersebut diimplementasikan melalui

beberapa langkah utama sebagai berikut: 1). Pembentukan Tim Percepatan Penurunan Stunting (TPPS) 2). Integrasi Anggaran Daerah, 3). Pengajuan dan Pelaksanaan DAK Tematik, 4). Penguatan Layanan Kesehatan Dasar, kebijakan ini sejalan dengan target nasional untuk menciptakan generasi unggul dan meningkatkan kualitas sumber daya manusia (SDM).

Selanjutnya sebagai bukti bentuk dukungan pemerintah Daerah Kabupaten Tulang Bawang Barat terhadap ProSN/Tematik Penuntasan Stunting telah dilaksanakan pembahasannya pada pelaksanaan Rakortekrenbang Desk ProSN/Tematik tahun 2026 dengan mengahasilkan berita acara kesepakatan sebagaimana kami sajikan pada matrik tabel dibawah ini.

Tabel 5.46
Sinergi Pembangunan Kabupaten Tulang Bawang Barat dan Pemerintah Pusat Dalam Pelaksanaan ProSN/Tematik

No	Asta cita / ProSN /Proyek ProSN / Kinerja ProSN/Tematik	Indikator Outcome ProSN/Tematik	Target 2027		Keterangan
			Nas	Daerah	
Asta Cita : Memperkuat pembangunan sumber daya manusia (SDM), sains, teknologi, pendidikan, kesehatan, prestasi olahraga, kesetaraan gender, serta penguatan peran perempuan, pemuda (generasi milenial dan generasi Z), dan penyandang disabilitas.					
ProSN : Kesehatan Untuk Semua					
Proyek / Kegiatan ProSN Stunting					
1	**Kinerja ProSN/Tematik :** Pencegahan dan Penurunan Stunting	Prevalensi Stunting (pendek dan sangat pendek)	16,3	11	Berdasarkan kesepakatan dengan provinsi dalam pra musrenbang stunting

Sumber : Berita Acara Kesepakatan Rakortekrenbang Desk ProSN/Tematik tahun 2026

14. Desk ProSN/Tematik Produktivitas Lahan

Program Prioritas Nasional (ProSN) Tematik Produktivitas Lahan adalah kebijakan strategis pemerintah yang berfokus pada peningkatan hasil komoditas pertanian dan efisiensi pemanfaatan lahan secara berkelanjutan. Program tematik ini mengintegrasikan berbagai sektor untuk menjaga ketahanan pangan nasional, meningkatkan kesejahteraan petani, dan mengoptimalkan penggunaan lahan tanpa merusak lingkungan. Langkah Strategis Pemerintah Daerah Kabupaten Dalam mendukung ProSN ini, Pemerintah Daerah Kabupaten menjalankan peran penting melalui alokasi APBD dan Dana Alokasi Khusus (DAK) Tematik untuk beberapa fokus utama :

- Penyediaan Infrastruktur Irigasi dengan membangun dan merehabilitasi jaringan irigasi tersier, embung, dan parit guna menjamin pasokan air lahan pertanian.

- Penerapan Teknologi Pertanian yaitu melalui fasilitasi modernisasi alat dan mesin pertanian (alsintan) serta penggunaan benih unggul bersertifikat yang tahan iklim.
- Pengelolaan Kesuburan Tanah dengan terus mendorong penggunaan pupuk secara berimbang, pemberian bantuan pupuk organik, serta pemetaan karakteristik tanah daerah.
- Pemberdayaan Penyuluh Lapangan: Meningkatkan kapasitas penyuluh pertanian lapangan (PPL) untuk mendampingi petani dalam menerapkan praktik tani yang baik (Good Agricultural Practices).
- Konservasi Lahan Kritis yaitu dengan menggerakkan masyarakat khususnya petani untuk melakukan rehabilitasi lahan pertanian yang rusak melalui sistem agroforestri atau perbaikan drainase.

Selanjutnya sebagai bentuk pelaksanaan dukungan pemerintah Daerah Kabupaten Tulang Bawang Barat terhadap ProSN/Tematik Produktivitas Lahan ini telah dilaksanakan pembahasannya pada pelaksanaan Rakortekrenbang Desk ProSN/Tematik tahun 2026 dengan mengahasilkan berita acara kesepakatan sebagaimana kami sajikan pada matrik tabel dibawah ini.

Tabel 5.47
Sinergi Pembangunan Kabupaten Tulang Bawang Barat dan Pemerintah Pusat Dalam Pelaksanaan ProSN/Tematik

No	Asta cita / ProSN /Proyek ProSN / Kinerja ProSN/Tematik	Indikator Outcome ProSN/Tematik	Target 2027		Keterangan
			Nas	Daerah	
Asta Cita : Memantapkan sistem pertahanan keamanan negara dan mendorong kemandirian bangsa melalui swasembada pangan, energi, air, ekonomi kreatif, ekonomi hijau, dan ekonomi biru.					
ProSN : Ketahanan Pangan					
Proyek / Kegiatan ProSN Mencetak dan meningkatkan produktivitas lahan pertanian (Sawah/Lumbung Pangan/Food Estate)					
1	**Kinerja ProSN/Tematik :** Meningkatnya Indeks Pertanaman Hasil Cetak Sawah	Luas Hasil Cetak Sawah yang ditingkatkan IP nya	225000	200	Target cetak sawah tahun 2027 200 Ha

Sumber : Berita Acara Kesepakatan Rakortekrenbang Desk ProSN/Tematik tahun 2026

15. Desk ProSN/Tematik Revitalisasi Satuan Pendidikan

Program Prioritas Nasional (ProSN) Tematik Revitalisasi Satuan Pendidikan adalah program strategis pemerintah untuk memenuhi kebutuhan sarana dan prasarana pendidikan yang layak, aman, dan berkualitas melalui rehabilitasi dan pembangunan infrastruktur sekolah. Program ini diatur dalam Instruksi Presiden (Inpres) Nomor 7 Tahun 2025 sebagai bagian dari pemenuhan Standar Pelayanan Minimal (SPM) dan Program Hasil Terbaik Cepat (PHTC) di bawah kepemimpinan Presiden Prabowo Subianto.

Tujuan Utama Program adalah 1). Pemerataan Akses untuk menjamin seluruh anak mendapat fasilitas belajar layak, 2). Peningkatan mutu melalui penyediaan lingkungan sekolah yang

nyaman dan kondusif, 3). fokus Daerah 3T yaitu memprioritaskan wilayah tertinggal, terdepan, dan terluar. 4). Keamanan Belajar melalui perbaikkan ratusan ribu ruang kelas rusak berat. Peran Pemerintah Daerah Kabupaten adalah mendukung program ini melalui integrasi perencanaan daerah :

- Pembaruan Data Dapodik: Memastikan data kerusakan sekolah terekam valid.
- Pengusulan Prioritas : Menyeleksi sekolah yang paling darurat menerima bantuan.
- Pendampingan Anggaran : Menyediakan dana pendamping melalui alokasi APBD daerah.

Pada pelaksanaan Rakortekrenbang tahun 2026 telah dilakukan pembahasan dukungan Pemerintah Daerah Kabupaten terhadap ProSN/Tematik Revitalisasi Satuan Pendidikan, didapati kesepakatan sebagaimana disajikan pada tabel dibawah ini.

Tabel 5.48
Sinergi Pembangunan Kabupaten Tulang Bawang Barat dan Pemerintah Pusat Dalam Pelaksanaan ProSN/Tematik

No	Asta cita / ProSN /Proyek ProSN / Kinerja ProSN/Tematik	Indikator Outcome ProSN/Tematik	Target 2027		Keterangan
			Nas	Daerah	
Asta Cita : Memperkuat pembangunan sumber daya manusia (SDM), sains, teknologi, pendidikan, kesehatan, prestasi olahraga, kesetaraan gender, serta penguatan peran perempuan, pemuda (generasi milenial dan generasi Z), dan penyandang disabilitas.					
ProSN : Perluasan Akses Pendidikan					
Proyek / Kegiatan ProSN Pembangunan dan Revitalisasi Pendidikan Dasar dan Menengah					
1	**Kinerja ProSN/Tematik:** Terpenuhinya pelayanan dasar bidang pendidikan	Jumlah Warga Negara Usia 4-18 tahun yang termasuk dalam penduduk disabilitas yang berpartisipasi dalam Pendidikan Khusus	100	61,39	Sesuai dengan surat Kementerian Pendidikan dasar dan menengah Nomor 3101/B/MDM.0705/2026
		Tingkat partisipasi warga negara usia 16-18 tahun dalam pendidikan menengah	100	78,97	Sesuai dengan surat Kementerian Pendidikan dasar dan menengah Nomor 3101/B/MDM.0705/2026

Sumber : Berita Acara Kesepakatan Rakortekrenbang Desk ProSN/Tematik tahun 2026

16. Desk ProSN/Tematik Sekolah Rakyat

Program Prioritas Nasional (ProSN) Tematik Sekolah Rakyat adalah program strategis afirmatif gagasan Presiden Prabowo Subianto yang menyediakan fasilitas pendidikan formal berasrama (boarding school) secara gratis dan bermutu bagi anak-anak dari

keluarga miskin serta miskin ekstrem. Program ini diatur di bawah payung hukum pengetasan kemiskinan ekstrem (seperti Inpres Nomor 8 Tahun 2025) dengan Kementerian Sosial (Kemensos) sebagai sektor penggerak utama (leading sector). Karakteristik Utama Sekolah Rakyat adalah :

- Fasilitas Penuh Gratis : Negara menanggung penuh biaya asrama, seragam, makan-minum bergizi, buku, hingga layanan kesehatan.
- Setara Sekolah Umum : Jenjang pendidikan mencakup SD, SMP, hingga SMA dengan ijazah resmi yang diakui nasional.
- Kurikulum Nasional & Karakter : Menerapkan kurikulum nasional yang dipadukan dengan pembinaan kedisiplinan, literasi digital, dan pengembangan bakat khusus.
- Tanpa Tes Akademik : Seleksi masuk berfokus pada kondisi sosial-ekonomi desil 1 berdasarkan Data Terpadu Kesejahteraan Sosial (DTKS).

Peran Pemerintah Daerah Kabupaten Dalam pelaksanaan desk tematik ProSN adalah dimana Pemerintah Daerah Kabupaten memegang peran krusial sebagai penunjang keberhasilan program di lapangan dengan :

- Penyediaan Lahan Pembangunan : Menyiapkan lahan strategis (rata-rata seluas 7 hektar) yang aman untuk pembangunan gedung sekolah baru oleh pemerintah pusat.
- Rekomendasi Peserta Didik : Melakukan verifikasi data DTKS di tingkat daerah untuk merekomendasikan anak-anak yang paling berhak menerima bantuan.

Selain dua hal tersebut diatas pemeritah daerah Kabupaten juga melaksanakan Koordinasi Lintas Sektor guna Menyelaraskan program sosial daerah dengan target nasional Bappenas melalui forum Desk Tematik ProSN denga hasil berita acara sebagaimana kami sajikan pada tabel dibawah ini.

Tabel 5.49
Sinergi Pembangunan Kabupaten Tulang Bawang Barat dan Pemerintah Pusat Dalam Pelaksanaan ProSN/Tematik

No	Asta cita / ProSN /Proyek ProSN / Kinerja ProSN/Tematik	Indikator Outcome ProSN/Tematik	Target 2027		Keterangan
			Nas	Daerah	
Asta Cita : Membangun dari desa dan dari bawah untuk pertumbuhan ekonomi, pemerataan ekonomi dan pemberantasan kemiskinan.					
ProSN : Pengentasan Kemiskinan					
Proyek / Kegiatan ProSN Sekolah Rakyat					
1	**Kinerja ProSN/Tematik :** Terbangunnya 500 Bangunan Sekolah Rakyat tahun 2029	Tingkat Kemiskinan	6,5	6,0 – 6,90	Target Tingkat Kemiskinan Kab Tubaba tahun 2027 sebesar 6,90 - 6%, telah sesuai dengan target di RPJMD Kab Tubaba.

Sumber : Berita Acara Kesepakatan Rakortekrenbang Desk ProSN/ Tematik tahun 2026

17. Desk ProSN/Tematik Irigasi

Program Prioritas Nasional (ProSN) Tematik Irigasi adalah program strategis pemerintah yang berfokus pada pembangunan, peningkatan, rehabilitasi, serta operasi dan pemeliharaan jaringan irigasi guna mendukung target Swasembada Pangan Nasional. Program tematik ini mempertemukan sinergi antara Kementerian Pekerjaan Umum (PU), Kementerian Pertanian, dan Pemerintah Daerah dalam memastikan pasokan air ke lahan pertanian berjalan secara optimal dan berkelanjutan. Fokus Utama Tematik Irigasi adalah program ini dijalankan melalui pembagian urusan yang jelas pada fungsionalitas jaringan irigasi :

- Penguatan Jaringan Utama oleh Kementerian PU yang berfokus pada perbaikan dan pengelolaan jaringan irigasi primer dan sekunder.
- Optimalisasi Jaringan Tersier oleh Kementerian Pertanian bersama daerah mengunggah dokumen teknis untuk percepatan peningkatan jaringan irigasi langsung ke petak sawah petani.
- Pemberdayaan Masyarakat Melalui skema padat karya seperti P3-TGAI (Program Percepatan Peningkatan Tata Guna Air Irigasi) yang melibatkan langsung perkumpulan petani pemakai air (P3A).

Peran Pemerintah Daerah Kabupaten Dalam desk tematik ProSN, Pemerintah Daerah Kabupaten memiliki kewajiban teknis untuk memastikan akurasi data lapangan. Berikut ini disampaikan hasik kepakatan Des ProSN/Tematik Irigasi sebagaimana pada tabel dibawah ini.

Tabel 5.50
Sinergi Pembangunan Kabupaten Tulang Bawang Barat dan Pemerintah Pusat Dalam Pelaksanaan ProSN/Tematik

No	Asta cita / ProSN /Proyek ProSN / Kinerja ProSN/Tematik	Indikator Outcome ProSN/Tematik	Target 2027		Keterangan
			Nas	Daerah	
Asta Cita : Memantapkan sistem pertahanan keamanan negara dan mendorong kemandirian bangsa melalui swasembada pangan, energi, air, ekonomi kreatif, ekonomi hijau, dan ekonomi biru.					
ProSN : Ketahanan Pangan					
Proyek / Kegiatan ProSN Swasembada Pangan (Irigasi untuk Mendukung Swasembada Pangan)					
1	**Kinerja ProSN/Tematik :** Terlaksananya jaringan irigasi swasembada pangan yang berkelanjutan	Tingkat kesiapan teknis dan operasi pemeliharaan irigasi untuk mendukung swasembada pangan (%)	60		

Sumber : Berita Acara Kesepakatan Rakortekrenbang Desk ProSN/Tematik tahun 2026

18. Desk ProSN/Tematik Pemeriksaan Kesehatan Gratis

Program Prioritas Nasional (ProSN) Tematik Pemeriksaan Kesehatan Gratis (PKG/CKG) adalah program strategis quick win era Presiden Prabowo Subianto yang bertujuan menyediakan layanan skrining kesehatan tanpa biaya bagi seluruh lapisan masyarakat guna mendeteksi dini penyakit kronis dan meningkatkan produktivitas nasional. Program ini menggeser paradigma pelayanan kesehatan dari pendekatan kuratif (mengobati yang sakit) menjadi preventif (pencegahan dini) melalui kolaborasi lintas sektor antara Kementerian Kesehatan dan pemerintah daerah.

Mekanisme Pelaksanaan Berbasis Siklus Hidup dengan layanan PKG diselenggarakan di fasilitas kesehatan dasar (Puskesmas/klinik) dan institusi pendidikan dengan pembagian intervensi spesifik :

- Bayi Baru Lahir & Balita dilakukan Skrining kelainan bawaan, gangguan jantung, serta pemantauan tumbuh kembang (stunting).
- Anak Usia Sekolah & Remaja dengan cara Dilaksanakan secara massal di sekolah setiap tahun ajaran baru, mencakup pemeriksaan indra, status gizi, anemia remaja putri, hingga skrining kesehatan jiwa.
- Dewasa & Lansia dilakukan Skrining Penyakit Tidak Menular (PTM) seperti obesitas, hipertensi, fungsi ginjal, kolesterol, dan diabetes melitus.
- Momentum Ulang Tahun yaitu Setiap warga negara berhak mendapatkan kado cek kesehatan komprehensif gratis satu kali setahun pada bulan kelahirannya melalui integrasi aplikasi SATUSEHAT Mobile.

Sealnjutnya untuk peran Pemerintah Daerah Kabupaten Dalam pelaksanaan adalah pemerintah Daerah Kabupaten bertanggung jawab penuh atas kesiapan operasional di lapangan melalui langkah Langkah berikut :

- Optimalisasi Fasilitas Puskesmas dengan memastikan seluruh Puskesmas pembantu (Pustu) dan klinik jejaring siap menyelenggarakan pelayanan skrining.
- Pemberdayaan Aplikasi ASIK yaitu membina tenaga kesehatan daerah dalam menginput data hasil pemeriksaan ke dalam aplikasi Aplikasi Sehat Indonesiaku (ASIK) agar terintegrasi secara nasional.
- Penganggaran DAK Nonfisik (BOK) dengan mengelola Dana Alokasi Khusus (DAK) Nonfisik bidang kesehatan melalui Bantuan Operasional Kesehatan (BOK) untuk mendukung operasional logistik, alat rapid test, dan Bahan Medis Habis Pakai (BMHP).
- Mobilisasi dan Edukasi Massa yaitu menggerakkan kader Posyandu dan perangkat desa untuk meningkatkan partisipasi warga di tingkat akar rumput.

Pada pelaksanaan Rakortekrenbang tahun 2026 telah dilakukan pembahasan dukungan Pemerintah Daerah Kabupaten terhadap ProSN/Tematik Pemeriksaaan Kesehatan Gratis dan didapati kesepakatan sebagaimana disajikan pada tabel dibawah ini.

Tabel 5.51
Sinergi Pembangunan Kabupaten Tulang Bawang Barat dan Pemerintah Pusat Dalam Pelaksanaan ProSN/Tematik

No	Asta cita / ProSN /Proyek ProSN / Kinerja ProSN/Tematik	Indikator Outcome ProSN/Tematik	Target 2027		Keterangan
			Nas	Daerah	
Asta Cita : Memperkuat pembangunan sumber daya manusia (SDM), sains, teknologi, pendidikan, kesehatan, prestasi olahraga, kesetaraan gender, serta penguatan peran perempuan, pemuda (generasi milenial dan generasi Z), dan penyandang disabilitas.					
ProSN : Kesehatan Untuk Semua					
Proyek / Kegiatan ProSN Pemeriksaan Kesehatan Gratis					
1	**Kinerja ProSN/Tematik :** Meningkatnya Masyarakat Kelompok Usia Bayi, Balita, Remaja, Dewasa, Dan Lansia Yang Menerima Pemeriksaan Kesehatan Gratis Sebagai Upaya Deteksi Dini, Pencegahan Penyakit, Dan Pengurangan Potensi Beban Anggaran Pengendalian Penyakit	Persentase Cakupan pemeriksaan kesehatan gratis	55	55	Disesuaikan dengan target nasional

Sumber : Berita Acara Kesepakatan Rakortekrenbang Desk ProSN/Tematik tahun 2026

19. Desk ProSN/Tematik Penanggulangan Bencana

Program Prioritas Nasional (ProSN) Tematik Penanggulangan Bencana adalah kebijakan strategis nasional yang berfokus pada penguatan kapasitas daerah untuk mengenali, mencegah, memitigasi, serta merespons risiko bencana secara terpadu dan berkelanjutan. Melalui mekanisme Rencana Kerja Pemerintah Daerah (RKPD) dan forum Rakortekrenbang, program ini menyelaraskan target Badan Nasional Penanggulangan Bencana (BNPB) dan Kementerian Dalam Negeri dengan pelaksanaan anggaran di tingkat kabupaten/kota. Fokus Intervensi Berdasarkan Siklus Kebencanaan dengan program tematik ini dikelompokkan ke dalam tiga fase utama penanganan lapangan:

- Fase Pra-Bencana (Pengurangan Risiko): Penyusunan Kajian Risiko Bencana (KRB), pembentukan Desa Tangguh Bencana (Destana), pemasangan Sistem Peringatan Dini (Early Warning System), dan pembangunan infrastruktur keras seperti talud penahan longsor atau pemecah gelombang pantai.
- Fase Kedaruratan (Tanggap Darurat): Peningkatan kapasitas personel operasional (TRC), pemenuhan logistik permakanan, penyediaan tenda pengungsian, evakuasi korban, serta jaminan akses komunikasi darurat.
- Fase Pasca-Bencana (Rehabilitasi & Rekonstruksi): Pembangunan kembali sarana publik terintegrasi menggunakan prinsip build back better (membangun lebih baik dan aman dari risiko bencana masa depan).

Sedangkan untuk peran Pemerintah Daerah Kabupaten adalah berperan mengeksekusi desk tematik ini melalui peran Badan Penanggulangan Bencana Daerah (BPBD) serta dinas teknis terkait untuk :

- Penyelarasan Sub-Kegiatan Daerah yaitu memasukkan kode rekening sub-kegiatan mitigasi bencana ke dalam dokumen perencanaan daerah (SIPD RI) sesuai dengan target indikator nasional.
- Penguatan Anggaran DAK & SPM melalui pengajuan dan pengelolaan Dana Alokasi Khusus (DAK) Tematik Fisik/Nonfisik (seperti DAK Hidrometeorologi atau DAK Infrastruktur) guna memenuhi Standar Pelayanan Minimal (SPM) sub-urusan bencana.
- Peta Digital & Informasi Geospasial yaitu Memperbarui data daerah rawan bencana secara berkala untuk diintegrasikan ke sistem pemetaan nasional.

Pada pelaksanaan Rakortekrenbang tahun 2026 telah dilakukan pembahasan dukungan Pemerintah Daerah Kabupaten terhadap ProSN/Tematik Penanggulangan Bencana dan didapati kesepakatan sebagaimana disajikan pada tabel dibawah ini.

Tabel 5.52
Sinergi Pembangunan Kabupaten Tulang Bawang Barat dan Pemerintah Pusat Dalam Pelaksanaan ProSN/Tematik

No	Asta cita / ProSN /Proyek ProSN / Kinerja ProSN/Tematik	Indikator Outcome ProSN/Tematik	Target 2027		Keterangan
			Nas	Daerah	
Asta Cita : Memperkuat penyelarasan kehidupan yang harmonis dengan lingkungan, alam, dan budaya serta peningkatan toleransi antarumat beragama untuk mencapai masyarakat yang adil dan makmur.					
ProSN :					
Proyek / Kegiatan ProSN					
1	**Kinerja ProSN/Tematik :** Tingkat keberhasilan pemerintah dalam melaksanakan upaya pengurangan risiko, penanganan darurat, dan pemulihan pascabencana secara cepat, tepat, terkoordinasi, dan berkelanjutan guna melindungi masyarakat serta meminimalkan dampak bencana.	Persentase penurunan potensi kehilangan PDB sektor terdampak bahaya iklim	100		
		Indeks Penyelenggaraan Trantibumlinmas Sub Urusan Bencana	80		

Sumber : Berita Acara Kesepakatan Rakortekrenbang Desk ProSN/Tematik tahun 2026

20. Desk ProSN/Tematik Penyuluh Pertanian

Program Prioritas Nasional (ProSN) Tematik Penyuluh Pertanian adalah kebijakan strategis nasional yang menempatkan tenaga penyuluh sebagai aktor utama dalam mengawal dan mendampingi petani demi mencapai Swasembada Pangan Nasional. Melalui Instruksi Presiden (Inpres) terkait penguatan pangan, mulai tahun 2026 pemerintah melakukan restrukturisasi besar-besaran dengan menarik kendali operasional penyuluh pertanian ASN kembali ke Kementerian Pertanian guna memastikan keselarasan program dari pusat hingga komando strategi di level kecamatan. Fokus Utama Tematik Penyuluh Pertanian diwujudkan melalui penguatan kapasitas, tata kelola, dan digitalisasi penyuluhan di lapangan dengan:

- Penyusunan Programa Penyuluhan Berbasis Komoditas yaitu Menyusun rencana kerja tahunan penyuluh yang disesuaikan dengan zona agroekosistem daerah untuk mendongkrak produksi komoditas utama (seperti padi, jagung, dan hortikultura).
- Pelatihan Tematik Petani (Sekolah Lapang) yaitu Menggerakkan pos simpul koordinasi untuk melatih kelompok tani mengenai pembuatan pupuk organik plus, biosaka, pesnab (pestisida nabati), serta adaptasi teknologi pertanian modern.
- Pengawalan Brigade Pangan & Alsintan : Melibatkan penyuluh secara aktif dalam memverifikasi usulan Calon Penerima Calon Lokasi (CPCL) alat mesin pertanian serta mendampingi manajemen korporasi petani.
- Digitalisasi Data Penyuluhan yaitu Mengintegrasikan pelaporan berkala (seperti Luas Tambah Tanam/LTT) dan pengembangan kompetensi secara mandiri melalui aplikasi digital.

Peran Pemerintah Daerah Kabupaten Meskipun pembinaan kepegawaian ditarik ke pusat, Pemerintah Daerah Kabupaten tetap memegang peran krusial dalam memfasilitasi operasional lokus di wilayahnya melalui koordinasi Rakortekrenbang diatahun ini daerah diminta untuk melakukan:

- Optimalisasi Balai Penyuluhan Pertanian (BPP): Mendukung sarana dan prasarana BPP di tingkat kecamatan sebagai pusat komando dan koordinasi gerakan swasembada.
- Alokasi Dana Pendamping APBD untuk Menyediakan dukungan operasional bagi Penyuluh Pertanian Lapangan (PPL) dan Penyuluh Swadaya untuk menjangkau desa-desa terpencil.
- Sinkronisasi Data Kelembagaan Petani guna membantu validasi data Simluhtan (Sistem Informasi Manajemen Penyuluhan Pertanian) daerah agar penyaluran bantuan tepat sasaran.

Pada pelaksanaan Rakortekrenbang tahun 2026 telah dilakukan pembahasan dukungan Pemerintah Daerah Kabupaten terhadap ProSN/Tematik Penyuluhan Pertanian dan didapati kesepakatan sebagaimana disajikan pada tabel dibawah ini.

Tabel 5.53
Sinergi Pembangunan Kabupaten Tulang Bawang Barat dan Pemerintah Pusat Dalam Pelaksanaan ProSN/Tematik

No	Asta cita / ProSN /Proyek ProSN / Kinerja ProSN/Tematik	Indikator Outcome ProSN/Tematik	Target 2027		Keterangan
			Nas	Daerah	
Asta Cita : Memantapkan sistem pertahanan keamanan negara dan mendorong kemandirian bangsa melalui swasembada pangan, energi, air, ekonomi kreatif, ekonomi hijau, dan ekonomi biru.					
ProSN : Ketahanan Pangan					
Proyek / Kegiatan ProSN Pendayagunaan Penyuluh Pertanian					
1	**Kinerja ProSN/Tematik :** Beroperasinya Badan Penyuluh Pertanian (BPP).	Operasionalisasi BPP	5829	9	9 BPP, 8 milik Pemda 1 Sewasta, kondisi semua berfungsi dengan baik.

Sumber : Berita Acara Kesepakatan Rakortekrenbang Desk ProSN/ Tematik tahun 2026

21. Desk ProSN/ Tematik Tiga Juta Rumah

Program Prioritas Nasional (ProSN) Tematik Tiga Juta Rumah adalah inisiatif strategis unggulan (quick win) era Presiden Prabowo Subianto yang bertujuan menyediakan hunian layak, sehat, dan terjangkau guna mengatasi angka kekurangan rumah (backlog perumahan) sekaligus menggerakkan pertumbuhan ekonomi nasional. Program ini menargetkan penyediaan 3 juta unit rumah setiap tahunnya, dengan pembagian lokus fokus: 2 juta unit rumah di wilayah perdesaan (termasuk renovasi rumah tidak layak huni/RTLH) dan 1 juta unit rumah berupa hunian vertikal/tapak di wilayah perkotaan bagi Masyarakat Berpenghasilan Rendah (MBR). Fokus Pembagian Skema Program adalah dengan eksekusi ProSN ini yang dijalankan melalui kolaborasi lintas sektor bersama Kementerian Perumahan dan Kawasan Permukiman (PKP) dengan beberapa skema pembiayaan dan penyediaan :

- Optimalisasi Lahan Negara: Memprioritaskan pembangunan di atas tanah milik negara, tanah telantar, maupun aset sitaan untuk meminimalisir biaya tanah agar harga hunian tetap murah.
- Bantuan Stimulan Perumahan Swadaya (BSPS): Skema padat karya berupa bantuan dana renovasi bagi rumah tidak layak huni (RTLH) masyarakat miskin di desa.
- Inovasi Pembiayaan KPR Bersubsidi: Menyediakan skema Fasilitas Likuiditas Pembiayaan Perumahan (FLPP) dengan uang muka (down payment) ringan 1% dan suku bunga tetap (fixed rate) 5%.

Peran Pemerintah Daerah Kabupaten Dalam forum perencanaan daerah seperti Rakortekrenbang, Pemerintah Daerah Kabupaten memiliki tanggung jawab besar untuk menyelaraskan program lokal guna mendukung target nasional ini dengan cara :

- Penyediaan Data Calon Penerima Valid dengan melakukan verifikasi di tingkat daerah terkait data backlog perumahan serta

daftar masyarakat miskin ekstrem yang berhak menerima bantuan subsidi atau renovasi rumah.
- Pemberian Insentif dan Kemudahan Perizinan sehingga mempermudah dan mempercepat urusan administrasi perizinan (seperti Persetujuan Bangunan Gedung/PBG) bagi para pengembang perumahan MBR di daerah.
- Integrasi Infrastruktur Pendukung (PSU) dengan Mengalokasikan APBD atau DAK Fisik Perumahan dan Permukiman untuk membangun Prasarana, Sarana, dan Utilitas umum seperti jalan lingkungan, jaringan air bersih, sanitasi, dan sistem pembuangan sampah di sekitar lokasi perumahan baru.

Pada pelaksanaan Rakortekrenbang tahun 2026 telah dilakukan pembahasan dukungan Pemerintah Daerah Kabupaten terhadap ProSN/Tematik Tiga Juta Rumah dan didapati kesepakatan sebagaimana disajikan pada tabel dibawah ini.

Tabel 5.54
Sinergi Pembangunan Kabupaten Tulang Bawang Barat dan Pemerintah Pusat Dalam Pelaksanaan ProSN/Tematik

No	Asta cita / ProSN /Proyek ProSN / Kinerja ProSN/Tematik	Indikator Outcome ProSN/Tematik	Target 2027		Keterangan
			Nas	Daerah	
Asta Cita : Membangun dari desa dan dari bawah untuk pertumbuhan ekonomi, pemerataan ekonomi dan pemberantasan kemiskinan.					
ProSN : Pengentasan Kemiskinan					
Proyek / Kegiatan ProSN Pembangunan 3 Juta Rumah					
1	**Kinerja ProSN/Tematik :** Meningkatnya akses rumah tangga terhadap hunian layak, terjangkau, dan berkelanjutan	Rumah Tangga dengan Akses Hunian Layak, Terjangkau dan Berkelanjutan	70	51,71	1. data capaian berdasarkan BPS untuk RLH 55,69%, backlog kepemilikan 9520, backlog kualitas/RTLH 37.076, total bakclog 46.596. 2. perlu dikoordinasikan dengan BPS

Sumber : Berita Acara Kesepakatan Rakortekrenbang Desk ProSN/ Tematik tahun 2026

BAB VI
RENCANA KERJA DAN PENDANAAN DAERAH

Penyusunan Rencana Kerja dan Pendanaan merupakan bagian penting dari penyusunan Rencana Pembangunan Daerah dalam bentu dokumen Rencana Kerja Pemerintah Daerah (RKPD) Kabupaten Tulang Bawang Barat yaitu untuk RKPD Tahun 2027. RKPD sebagai dokumen perencanaan tahunan yang menjadi pedoman pelaksanaan pembangunan daerah, yang merupakan rencana teknis dari prioritas pembangunan yang dijabarkan kedalam beberapa sasaran, kemudian dibuat program kemudian dari program ini dideskripsikan lagi dalam bentuk kegiatan dan sub kegiatan beserta indikasi kebutuhan serta sumber pendanaan dalam pembangunan daerah yang dilaksanakan oleh perangkat daerah di tahun 2027, sehingga rencana kerja ini menjadi alat utama dalam mencapai sasaran-sasaran yang telah ditetapkan.

Penyusunan Rencana Kerja dan Pendanaan RKPD Kabupaten Tulang Bawang Barat Tahun 2027 diarahkan untuk mendukung pencapaian visi dan misi pembangunan Kabupaten Tulang Bawang Barat sebagaimana tertuang dalam Rencana Pembangunan Jangka Menengah Daerah (RPJMD) Kabupaten Tulang Bawang Barat, serta selaras dengan arah kebijakan dan prioritas pembangunan nasional dalam Rencana Kerja Pemerintah (RKP) Tahun 2027. Selain itu, perumusan rencana kerja ini juga memperhatikan hasil evaluasi pelaksanaan pembangunan daerah tahun sebelumnya, kondisi aktual daerah, serta isu strategis dan tantangan pembangunan yang dihadapi, selanjutnya harus pula memperhatikan hasil dari mekanisme Musyawarah Perencanaan Pembangunan yang melibatkan pendekatan *top down* berupa usulan dari SKPD terkait, *bottom up* berupa partisipasi masyarakat, serta pendekatan teknokratik.

Rencana kerja yang disusun dalam bab ini mencakup program dan kegiatan prioritas yang difokuskan pada percepatan pembangunan ekonomi daerah, peningkatan kualitas sumber daya manusia, penguatan infrastruktur dan konektivitas wilayah, peningkatan kualitas lingkungan hidup, serta penguatan tata kelola pemerintahan dan pelayanan publik. Seluruh program dan kegiatan tersebut dirancang untuk mendorong peningkatan kesejahteraan masyarakat dan daya saing Kabupaten Tulang Bawang Barat. Dalam penyusunannya akan selalu memperhatikan kapasitas fiskal daerah serta proyeksi pendapatan daerah dan sumber pembiayaan lainnya yang sah. Sumber pendanaan meliputi Anggaran Pendapatan dan Belanja Daerah (APBD) Kabupaten Tulang Bawang Barat, dana transfer dari pemerintah pusat, serta sumber pendanaan lain yang mendukung pelaksanaan pembangunan daerah. Penyajian rencana pendanaan bersifat indikatif yang selanjutnya akan menjadi panduan dalam penyusunan Kebijakan Umum Anggaran (KUA) dan Prioritas dan Plafon Anggaran Sementara (PPAS) Tahun Anggaran 2027.

Berdasarkan Undang-undang 23 Tahun 2014 tentang Pemerintahan Daerah, kewenangan urusan pemerintahan pada tingkat pemerintah Kabupaten/Kota mencakup penyelenggaraan urusan pemerintahan yang bersifat konkuren yang terdiri dari : 1) Urusan Pemerintahan Wajib, meliputi Urusan Pemerintahan yang berkaitan dengan Pelayanan Dasar dan Urusan Pemerintahan yang tidak berkaitan dengan Pelayanan Dasar; 2) Urusan Pemerintahan Pilihan, 3) Unsur – Unsur terkait urusan pemerintahan yaitu :

- Unsur Pendukung Urusan Pemerintahan
- Unsur Penunjang Urusan Pemerintahan
- Unsur Pengawasan
- Unsur Kewilayahan
- Unsur Pemerintahan Umum

Nomenklatur program, kegiatan dan subkegiatan dalam RKPD Kabupaten Tulang Bawang Barat Tahun 2027 disusun berdasarkan Peraturan Menteri Dalam Negeri nomor 90 Tahun 2019 dan Keputusan Menteri Dalam Negeri nomor 900.1.2850 tahun 2025 tentang Tentang Perubahan Ketiga atas Kepmendagri Nomor 050-5889 Tahun 2021 tentang Hasil Verifikasi, Validasi, dan Inventarisasi Pemutakhiran Klasifikasi, Kodefikasi dan Nomenklatur Perencanaan Pembangunan dan Keuangan Daerah, dimana dalam Kepmen tersebut memuat Program dan Kegiatan serta Sub Kegiatan yang dilengkapi dengan indikator kinerja subkegiatan yang jelas dan dapat diukur tingkat capaiannya.

Pelaksanaan rencana kerja dan pendanaan RKPD Tahun 2027 menuntut adanya sinergi yang kuat antar perangkat daerah, antar level pemerintahan, serta dengan pemerintah pusat. Sinergi ini diperlukan untuk mendukung pencapaian prioritas pembangunan yang bersifat lintas sektor. Penguatan sinergi dilakukan melalui penyelarasan program strategis nasional dengan program provinsi serta dukungan program Kabupaten/Kota, khususnya pada sektor kebutuhan dasar yang meliputi sektor Pendidikan, infrastruktur, pengembangan ekonomi wilayah, pelayanan dasar, dan pengelolaan lingkungan hidup. Dengan sinergi tersebut, diharapkan pemetaan perencanaan pembangunan dapat menyentuh secara menyeluruh serta peningkatan dampak pembangunan secara merata.

6.1. Rencana Pendanaan Daerah Tahun 2027

Rencana Kebijakan pembangunan Kabupaten Tulang Bawang Barat Tahun 2027 diarahkan untuk mendukung pencapaian sasaran pembangunan daerah sebagaimana tertuang dalam Rencana Pembangunan Jangka Menengah Daerah (RPJMD) Kabupaten Tulang Bawang Barat tahun 2025-2029, dan mendukung pembangunan Provinsi Lampungg serta selaras dengan arah kebijakan pembangunan nasional. Kebijakan disusun dengan mempertimbangkan kondisi aktual daerah, capaian pembangunan

tahun sebelumnya, serta isu strategis dan tantangan pembangunan yang dihadapi.

Pendanaan Daerah Tahun 2027 disusun sebagai bagian yang tidak terpisahkan dari Rencana Kerja Pemerintah Daerah (RKPD) Kabupaten Tulang Bawang Barat Tahun 2027. Rencana pendanaan ini dimaksudkan untuk memberikan gambaran mengenai kebutuhan pendanaan pembangunan daerah serta sumber-sumber pembiayaan yang akan digunakan dalam mendukung pelaksanaan program dan kegiatan prioritas pembangunan daerah pada tahun rencana. Penyusunan Rencana Pendanaan Daerah Tahun 2027 dilakukan dengan memperhatikan kapasitas fiskal daerah, proyeksi pendapatan daerah, serta kebijakan fiskal pemerintah provinsi dan pusat. Rencana pendanaan disusun secara realistis dan terukur agar mampu menjamin keberlanjutan pelaksanaan pembangunan daerah serta mendukung pencapaian sasaran pembangunan Kabupaten Tulang Bawang Barat sebagaimana tertuang dalam RPJMD Kabupaten Tulang Bawang Barat dan RKPD Tahun 2027.

Pembangunan Tahun 2027 difokuskan pada upaya percepatan pertumbuhan ekonomi daerah yang melalui penguatan sektor-sektor unggulan daerah, peningkatan nilai tambah ekonomi, serta pengembangan konektivitas wilayah. Kebijakan ini diarahkan untuk mendorong peningkatan produktivitas daerah, memperluas kesempatan kerja, dan meningkatkan kesejahteraan masyarakat secara merata di seluruh wilayah Tulang Bawang Barat. Selain itu, kebijakan pembangunan Tahun 2027 juga diarahkan pada peningkatan kualitas sumber daya manusia melalui penguatan layanan pendidikan dan kesehatan, peningkatan keterampilan dan daya saing tenaga kerja, serta penguatan perlindungan sosial. Upaya tersebut dilakukan untuk menciptakan sumber daya manusia yang unggul, sehat, dan berdaya saing sebagai modal utama pembangunan daerah. Kebijakan pembangunan juga menekankan penguatan pembangunan pelayanan dasar yang mendukung pemerataan pembangunan antar wilayah serta peningkatan kualitas lingkungan hidup.

Pembangunan infrastruktur diarahkan untuk meningkatkan aksesibilitas dan konektivitas yang dilaksanakan dengan upaya pendekatan pembangunan sarana dan prasarana yang tidak hanya berfokus pada ketahanan lingkungan (ekologi), tetapi juga mengedepankan sinergi antar berbagai pihak (pemerintah, sektor swasta, masyarakat, dan akademisi) dalam seluruh siklus pekerjaannya yaitu dengan konsep pembangunan Infrastruktur Berkelanjutan Berbasis Kolaboratif, sementara untuk pengelolaan lingkungan hidup difokuskan pada pelestarian sumber daya alam terutama untuk penangan sampah, pengendalian dampak perubahan iklim, serta peningkatan ketahanan terhadap bencana.

6.2. Rencana Program Prioritas Kabupaten Tulang Bawang Barat Tahun 2027

Rencana program prioritas Kabupaten Tulang Bawang Barat yang tertuang dalam Rencana Kerja Pemerintah Daerah (RKPD) Tahun 2027 disusun sebagai pedoman pelaksanaan pembangunan tahunan dalam rangka mendukung pencapaian sasaran Rencana Pembangunan Jangka Menengah Daerah (RPJMD) Kabupaten Tulang Bawang Barat Tahun 2025–2029. RKPD Tahun 2027 menjadi fase penguatan dan percepatan capaian kinerja pembangunan daerah dengan menekankan konsolidasi hasil pembangunan, peningkatan kualitas pelayanan publik, serta penguatan daya saing dan keberlanjutan pembangunan daerah. Penetapan program prioritas Tahun 2027 memperhatikan keselarasan dengan arah kebijakan pembangunan Provinsi Lampug dan Nasional, tema pembangunan tahunan nasional, serta isu strategis daerah, termasuk penguatan ekonomi berbasis potensi unggulan, peningkatan kualitas sumber daya manusia, pemerataan pembangunan wilayah, dan penguatan tata kelola pemerintahan.

Program prioritas pembangunan daerah yang akan dilaksanakan tahun 2027 dijabarkan dalam enam urusan wajib berkaitan dengan pelayanan dasar, dua belas urusan wajib tidak berkaitan dengan pelayanan dasar, tiga urusan pilihan, dua unsur pendukung urusan pemerintahan, tiga unsur penunjang urusan pemerintahan, satu unsur pengawasan urusan pemerintahan, dan satu unsur kewilayahan, serta satu urusan pemerintahan umum. Secara keseluruhan, rencana program prioritas Kabupaten Tulang Bawang Barat dalam RKPD diharapkan menjadi instrumen utama dalam mengakselerasi pencapaian target pembangunan daerah tahunan, mendukung pencapaian indikator kinerja utama daerah, serta mewujudkan pembangunan Kabupaten Tulang Bawang Barat yang maju, berdaya saing, dan berkelanjutan. Adapun rencana program prioritas dikaitkan dengan Prioritas Pembangunan Daerah tahun 2027 adalah sebagaimana matrik di bawah ini.

Tabel 6.1
Rencana Program Prioritas Kabupaten Tulang Bawang Barat Tahun 2027

Prioritas Daerah	Sasaran	Program Perangkat Daerah	Perangkat Daerah Pengampu Program
PD.1 Memperkuat UMKM dan Peningkatan Ekonomi Guna Menanggulangi Kemiskinan	1.1. Meningkatnya pertumbuhan sektor unggulan daerah disertai kesejahteraan petani, dan peran investasi terhadap ekonomi daerah	1. Program Penyediaan Dan Pengembangan Sarana Pertanian	Dinas Tanaman Pangan, Holtikultura dan Perkebunan
		2. Program Pengendalian Dan Penanggulangan Bencana Pertanian	Dinas Tanaman Pangan, Holtikultura dan Perkebunan
		3. Program Penyediaan Dan Pengembangan Sarana Pertanian	Dinas Peternakan dan Kesehatan Hewan
		4. Program Pengendalian Kesehatan Hewan Dan Kesehatan Masyarakat Veteriner	Dinas Peternakan dan Kesehatan Hewan
		5. Program Pengelolaan Perikanan Budidaya	Dinas Prikanan
		6. Program Pengawasan Sumber Daya Kelautan Dan Perikanan	Dinas Prikanan
		7. Program Peningkatan Daya Tarik Destinasi Pariwisata	Dinas Pemuda Olah Raga dan Pariwisata
		8. Program Perencanaan Dan Pembangunan Industri	Dinas Koperasi Usaha Kecil dan Menengah, Perindustrian dan Perdagangan
		9. Program Promosi Penanaman Modal	Dinas Penanaman Modal Pelayanan Perizinan Terpadu Satu Pintu

Prioritas Daerah	Sasaran	Program Perangkat Daerah	Perangkat Daerah Pengampu Program
		10. Program Pengembangan Iklim Penanaman Modal	Dinas Penanaman Modal Pelayanan Perizinan Terpadu Satu Pintu
		11. Program Pengembangan Sumber Daya Pariwisata Dan Ekonomi Kreatif	Dinas Pemuda Olah Raga dan Pariwisata
	1.2. Terjaganya stabilitas Ekonomi Makro Daerah	1. Program Stabilisasi Harga Barang Kebutuhan Pokok Dan Barang Penting	Dinas Koperasi Usaha Kecil dan Menengah, Perindustrian dan Perdagangan
		2. Program Peningkatan Sarana Distribusi Perdagangan	Dinas Koperasi Usaha Kecil dan Menengah, Perindustrian dan Perdagangan
		3. Program Penggunaan Dan Pemasaran Produk Dalam Negeri	Dinas Koperasi Usaha Kecil dan Menengah, Perindustrian dan Perdagangan
		4. Program Peningkatan Diversifikasi Dan Ketahanan Pangan Masyarakat	Dinas Ketahanan Pangan
		5. Program Penyuluhan Pertanian	Dinas Tanaman Pangan Holtikutura dan Perkebunan
		6. Program Pengendalian Kesehatan Hewan Dan Kesehatan Masyarakat Veteriner	Dinas Peternakan dan Kesehatan Hewan
		7. Program Penyediaan Dan Pengembangan Sarana Pertanian	Dinas Tanaman Pangan Holtikultura, dan Perkebunan
		8. Program Penyediaan Dan Pengembangan Prasarana Pertanian	Dinas Tanaman Pangan Holtikultura, dan Perkebunan
		9. Program Pengelolaan Perikanan Tangkap	Dinas Perikanan
		10. Program Pengelolaan Perikanan Budidaya	Dinas Perikanan

Prioritas Daerah	Sasaran	Program Perangkat Daerah	Perangkat Daerah Pengampu Program
		11. Program Pengolahan Dan Pemasaran Hasil Perikanan	Dinas Perikanan
		12. Program Perekonomian Dan Pembangunan	Sekretariat Daerah
		13. Program Penyelenggaraan Lalu Lintas Angkutan Jalan (Llaj)	Dinas Perhubungan
		14. Program Pengelolaan Informasi Dan Komunikasi Publik.	Dinas Komunikasi dan Informatika
		15. Program Peningkatan Ketentraman Dan Ketertiban Umum	Satuan Polisi Pamomg Praja
		16. Program Pembangunan Kawasan Transmigrasi	Dinas Tenaga Kerja dan Transmigrasi
		17. Program Pengembangan Kawasan Transmigras	Dinas Tenaga Kerja dan Transmigrasi
	1.3. Menurunnya Kemiskinan dan angka penganguran	1. Program Pemberdayaan Lembaga Kemasyarakatan, Lembaga Adat Dan Masyarakat Hukum Adat	Dinas Pemberdayaan Masyarakat dan Tiyuh
		2. Program Pembangunan Kawasan Transmigrasi	Dinas Tenaga Kerja dan Transmigrasi
		3. Program Pengembangan Umkm	Dinas Koperasi Usaha Kecil dan Menengah, Perindustrian dan Perdagangan
		4. Program Pengelolaan Perikanan Tangkap	Dinas Pemberdayaan Masyarakat dan Tiyuh
		5. Program Pengelolaan Perikanan Budidaya	Dinas Perikanan

Prioritas Daerah	Sasaran	Program Perangkat Daerah	Perangkat Daerah Pengampu Program
		6. Program Peningkatan Daya Tarik Destinasi Pariwisata	Dinas Perikanan
		7. Program Pengendalian Dan Penanggulangan Bencana Pertanian	Dinas Pemuda Olah Raga dan Pariwisata
		8. Program Pengelolaan Perikanan Tangkap	Dinas Tanaman Pangan Holtikultura dan Perkebunan
		9. Program Penyediaan Dan Pengembangan Sarana Pertanian	Dinas Tanaman Pangan Holtikultura dan Perkebunan
		10. Program Peningkatan Diversifikasi Dan Ketahanan Pangan Masyarakat	Dinas Ketahanan Pangan
		11. Program Penanganan Kerawanan Pangan	Dinas Ketahanan Pangan
		12. Program Penggunaan Dan Pemasaran Produk Dalam Negeri	Dinas Koperasi Usaha Kecil dan Menengah, Perindustrian dan Perdagangan
		13. Program Perencanaan Dan Pembangunan Industri	Dinas Koperasi Usaha Kecil dan Menengah, Perindustrian dan Perdagangan
		14. Program Pemenuhan Upaya Kesehatan Perorangan Dan Upaya Kesehatan Masyarakat	Dinas Kesehatan
		15. Program Penyelenggaraan Jalan	Dinas Pekerjaan Umum dan Penataan Ruang
		16. Program Pengelolaan Sumber Daya Air (Sda)	Dinas Pekerjaan Umum dan Penataan Ruang
		17. Program Pengelolaan Dan	Dinas Pekerjaan Umum dan Penataan

Prioritas Daerah	Sasaran	Program Perangkat Daerah	Perangkat Daerah Pengampu Program
		Pengembangan Sistem Penyediaan Air Minum	Ruang
		18. Program Pengembangan Sistem Dan Pengelolaan Persampahan Regional	Dinas Pekerjaan Umum dan Penataan Ruang
		19. Program Pengelolaan Dan Pengembangan Sistem Air Limbah	Dinas Pekerjaan Umum dan Penataan Ruang
		20. Program Penataan Bangunan Gedung	Dinas Pekerjaan Umum dan Penataan Ruang
		21. Program Pengembangan Perumahan	Dinas Perumahan, Kawasan Permukiman dan Pertanahan
		22. Program Peningkatan Prasarana, Sarana Dan Utilitas Umum (Psu)	Dinas Perumahan, Kawasan Permukiman dan Pertanahan
		23. Program Pemberdayaan Sosial	Dinas Sosial
		24. Program Rehabilitasi Sosial	Dinas Sosial
		Program Perlindungan Dan Jaminan Sosial	Dinas Sosial
		25. Program Penanganan Bencana	Dinas Perumahan, Kawasan Permukiman dan Pertanahan
		26. Program Pengarusutamaan Gender Dan Pemberdayaan Perempuan	Dinas Sosial
		27. Program Penyediaan Dan Pengembangan Prasarana Pertanian	Dinas Sosial
		28. Program Pengendalian Penanggulangan Bencana Pertanian Kabupaten	Dinas Sosial
		29. Program Pelatihan Kerja Dan Produktivitas Tenaga Kerja	Dinas Perumahan, Kawasan Permukiman dan Pertanahan
		30. Program Promosi Penanaman Modal	Dinas Penanaman Modal Pelayanan Perizinan Terpadu Satu Pintu

Prioritas Daerah	Sasaran	Program Perangkat Daerah	Perangkat Daerah Pengampu Program
		31. Program Pengendalian Pelaksanaan Penanaman Modal	Dinas Penanaman Modal Pelayanan Perizinan Terpadu Satu Pintu
		32. Program Pengembangan Kapasitas Daya Saing Kepemudaan	Dinas Pemuda Olah Raga dan Pariwisata
		33. Program Pengembangan Sumber Daya Pariwisata Dan Ekonomi Kreatif	Dinas Pemuda Olah Raga dan Pariwisata
	1.4. Meningkatnya Produktivitas UMKM dan BUMD	1. Program Pengembangan Umkm	Dinas Koperasi Usaha Kecil dan Menengah, Perindustrian dan Perdagangan
		2. Program Perencanaan Dan Pembangunan Ndustri	Dinas Koperasi Usaha Kecil dan Menengah, Perindustrian dan Perdagangan
		3. Program Pelayanan Penanaman Modal	Dinas Penanaman Modal Pelayanan Perizinan Terpadu Satu Pintu
		4. Program Hubungan Industrial	Dinas Tenaga Kerja dan Transmigrasi
		5. Program Pengelolaan Keuangan Daerah	Badan Keuangan dan Aset Daerah
	1.5. Meningatnya perkembangan Desa (Tiyuh)	1. Program Administrasi Pemerintahan Desa	Dinas Pemberdayaan Masyarakat dan Tiyuh
		2. Program Pemberdayaan Lembaga Kemasyarakatan, Lembaga Adat Dan Masyarakat Hukum Adat	Dinas Pemberdayaan Masyarakat dan Tiyuh
PD.2 Meningkatkan Akses dan Kualitas Layanan Pendidikan dan Kesehatan Untuk SDM Unggul, Sehat, Cerdas, Berbudaya dan	2.1 Meningkatnya derajat kesehatan masyarakat	1. Program Pemenuhan Upaya Kesehatan Perorangan Dan Upaya Kesehatan Masyarakat	Dinas Kesehatan
		2. Program Peningkatan Diversifikasi Dan Ketahanan Pangan Masyarakat	Dinas Ketahanan Pangan
		3. Program Penyediaan Dan	Dinas Peternakan dan Kesehatan Hewan

Prioritas Daerah	Sasaran	Program Perangkat Daerah	Perangkat Daerah Pengampu Program
Religius		Pengembangan Sarana Pertanian	
		4. Program Pengarusutamaan Gender Dan Pemberdayaan Perempuan	Dinas Pemberdayaan Perempuan dan Perlindungan Anak
		5. Program Perlindungan Dan Jaminan Sosial	Dinas Sosial
		6. Program Pemerintahan Dan Kesejahteraan Rakyat	Sekretariat Daerah (Bagian Kesra)
	2.2. Meningkatnya derajat pendidikan masyarakat	1. Program Pengelolaan Pendidikan	Dinas Pendidikan dan Kebudayaan
		2. Program Pendidik Dan Tenaga Kependidikan	Dinas Pendidikan dan Kebudayaan
		3. Program Pembinaan Perpustakaan	Dinas Perpustakaan dan Arsip Daerah
	2.3. Meningkanya Iptek dan Inovasi Daerah	1. Program Riset Dan Inovasi Daerah	Badan Perencanaan Pembangunan Riset dan Inovasi Daerah
		2. Penelitian Dan Pengembangan Daerah	Badan Perencanaan Pembangunan Riset dan Inovasi Daerah
	2.4. Meningkatnya akses layanan keluarga berencana, kualitas hidup dan perlindungan terhadap perempuan, anak serta kesetaraan gender	1. Program Perlindungan Khusus Anak	Dinas Pemberdayaan Perempuan dan Perlindungan Anak
		2. Program Perlindungan Perempuan	Dinas Pemberdayaan Perempuan dan Perlindungan Anak
		3. Program Pembinaan Keluarga Berencana (Kb)	Dinas Pengendalian Penduduk dan Keluarga Berencana
		4. Program Pemberdayaan Dan Peningkatan Keluarga Sejahtera (Ks)	Dinas Pengendalian Penduduk dan Keluarga Berencana
	2.5. Meningkatya Ketentraman dan Ketertiban Masyarakat	1. Program Peningkatan Ketenteraman Dan Ketertiban Umum	Satuan Polisi Pamong Praja
		2. Program Pencegahan, Penanggulangan, Penyelamatan Kebakaran Dan Penyelamatan Non Kebakaran	Dinas Pemadam Kebakaran dan Penyelamatan

Prioritas Daerah	Sasaran	Program Perangkat Daerah	Perangkat Daerah Pengampu Program
		3. Program Penanggulangan Bencana	Badan Penanggulangan Bencana Daerah
		4. Program Pemberdayaan Lembaga Kemasyarakatan, Lembaga Adat Dan Masyarakat Hukum Adat	Dinas Pemberdayaan Masyarakat dan Tiyuh
	2.6. Meningkatnya Pembangunan Kebudayaan	1. Program Pengembangan Kesenian Tradisional	Dinas Pendidikan dan Kebiudayaan
		2. Program Peningkatan Daya Tarik Destinasi Pariwisata	Dinas Pemuda Olah Raga dan Pariwisata
		3. Program Pemberdayaan Lembaga Kemasyarakatan, Lembaga Adat Dan Masyarakat Hukum Adat	Dinas Pemberdayaan Masyarakat dan Tiyuh
PD.3 Menjamin Keberlanjutan Dalam Pengelolaan Lingkungan Hidup	3.1. Meningkatnya Kualitas Lingkungan Hidup	1. Program Pengendalian Pencemaran Dan/Atau Kerusakan Lingkungan Hidup	Dinas Lingkungan Hidup
		2. Program Pembinaan Dan Pengawasan Terhadap Izin Lingkungan Dan Izin Perlindungan Dan Pengelolaan Lingkungan Hidup (Pplh)	Dinas Lingkungan Hidup
		3. Program Penanganan Pengaduan Lingkungan Hidup	Dinas Lingkungan Hidup
		4. Program Perencanaan Lingkungan Hidup	Dinas Lingkungan Hidup
		5. Program Pengelolaan Dan Pengembangan Sistem Air Limbah	Dinas Pekerjaan Umum Dan Penataan Ruang
		6. Program Pengelolaan Dan Pengembangan Sistem Penyediaan Air Minum	Dinas Pekerjaan Umum Dan Penataan Ruang
		7. Program Pengelolaan Persampahan	Dinas Lingkungan Hidup

Prioritas Daerah	Sasaran	Program Perangkat Daerah	Perangkat Daerah Pengampu Program
		8. Program Pengembangan Sistem Dan Pengelolaan Persampahan Regional	Dinas Pekerjaan Umum Dan Penataan Ruang
PD.4 Memperkuat Tata Kelola Pemerintahan Dalam Peningkatan Pelayanan Publik	4.1. Meningkatnya Kualitas Pelayanan Publik	1. Program Penunjang Urusan Pemerintahan Daerah Kabupaten/Kota	Seluruh Perangkat Daerah
		2. Program Pemerintahan Dan Kesejahteraan Rakyat	Sekretariat Daerah Kab. Tulang Bawang Barat
		3. Program Penyelenggaraan Pengawasan	Inspektorat Daerah
		4. Program Pengelolaan Aplikasi Informatika	Dinas Komunikasi Dan Informatika
		5. Program Penyelenggaraan Pemerintahan Dan Pelayanan Publik	Seluruh Kecamatan
		6. Program Pelayanan Penanaman Modal	Dinas Penanaman Modal Pelayanan Perizinan Terpadu Satu Pintu
		7. Program Pendaftaran Penduduk	Dinas Kependudukan Dan Pencatatan Sipil
		8. Program Pencatatan Sipil	Dinas Kependudukan Dan Pencatatan Sipil
		9. Program Pemenuhan Upaya Kesehatan Perorangan Dan Upaya Kesehatan Masyarakat	Dinas Kesehatan, Rumah Sakit Umum Dan Puskesmas
	4.2. Meningkatnya Akuntabilitas Pemerintah Daerah	1. Program Penunjang Urusan Pemerintahan Daerah Kabupaten/Kota	Seluruh Perangkat Daerah
		2. Program Perencanaan, Pengendalian Dan Evaluasi Pembangunan Daerah	Badan Perencanaan Pembangunan Riset Dan Inovasi Daerah
		3. Program Koordinasi Dan Sinkronisasi Perencanaan Pembangunan Daerah	Badan Perencanaan Pembangunan Riset Dan Inovasi Daerah
		4. Program Pengelolaan Keuangan Daerah	Badan Keuangan Dan Aset Daerah
		5. Program Pengelolaan Pendapatan	Badan Pendapatan Daerah

Prioritas Daerah	Sasaran	Program Perangkat Daerah	Perangkat Daerah Pengampu Program
		Daerah	
		6. Program Penyelenggaraan Pengawasan	Inspektorat Daerah
		7. Program Kepegawaian Daerah	Badan Kepegawaian, Pengembangan Sumber Daya Manusia
		8. Program Pemerintahan Dan Kesejahteraan Rakyat	Sekretariat Daerah
PD.5 Peningkatan Ifrastruktur	5.1. Meningkatnya Infrastruktur	1. Program Penyelenggaraan Jalan	Dinas Pekerjaan Umum dan Penataan Ruang
		2. Program Penyelenggaraan Lalu Lintas Dan Angkutan Jalan (Llaj)	Dinas Perhubungan
	5.2. Meningkatnya Akses dan Kualitas Layanan Irigasi, Air Minum dan Permukiman	1. Program Pengelolaan Sumber Daya Air (Sda)	Dinas Pekerjaan Umum dan Penataan Ruang
		2. Program Pengelolaan Dan Pengembangan Sistem Penyediaan Air Minum	Dinas Pekerjaan Umum dan Penataan Ruang
		3. Program Pengembangan Perumahan	Dinas Perumahan, Kawasan Permukiman dan Pertanahan

6.3. Keselarasan Prioritas Pembangunan Kabupaten Tulang Bawang Barat, Provinsi Lampung dan Nasional Tahun 2027

Keselarasan Prioritas Pembangunan Kabupaten Tulang Bawang Barat dengan Prioritas Provinsi Lampung dan Prioritas Nasional Tahun 2027 diwujudkan melalui sinkronisasi arah kebijakan, sasaran pembangunan, dan program prioritas daerah dengan Rencana Kerja Pemerintah (RKP) Tahun 2027 serta kebijakan pembangunan nasional. Sinkronisasi ini bertujuan untuk memastikan konsistensi perencanaan lintas tingkatan pemerintahan, meningkatkan efektivitas pemanfaatan sumber daya pembangunan, serta memperkuat kontribusi pembangunan daerah terhadap pencapaian target nasional.

Dalam konteks tema RKP Tahun 2027 mengusung tema "Akselarasi Pertumbuhan Berkualitas Melalui Produktivitas, Investasi dan Industri" Arah kebijakan Kabupaten Tulang Bawang Barat diselaraskan dengan prioritas Provinsi Lampung dan Nasional, khususnya dalam mendorong transformasi ekonomi, penguatan kualitas sumber daya manusia, pembangunan infrastruktur berkelanjutan, serta pengurangan kesenjangan wilayah.

Implementasi keselarasan dilakukan melalui penguatan koordinasi lintas sektor dan lintas tingkat pemerintahan, penajaman peran Perangkat Daerah dalam mendukung program strategis nasional, serta optimalisasi pemanfaatan sumber pendanaan pembangunan. Dengan pendekatan tersebut, perencanaan dan penganggaran daerah diarahkan agar lebih terfokus, efisien, dan berdampak luas bagi Masyarakat. Keselarasan Prioritas Pembangunan Kabupaten Tulang Bawang Barat dengan Provinsi Lampung dan Prioritas Nasional Tahun 2027 dapat diuraikan pada tabel berikut.

Tabel 6.2
Keselarasan Prioritas Pembangunan Kabupaten Tulang Bawang Barat, Provinsi Lampung dan Prioritas Nasional
Tahun 2027

No	Prioritas Nasional (Asta Cita) / Program Prioritas Nasional	Program Pembangunan Daerah Pendukung PN Dan PP Nasional (Tingkat Provinsi Lampung)	Program Pembangunan Daerah Pendukung PN Dan PP Nasional (Tingkat Kab. Tulang Bawang Barat)	Prangkat Daerah Kab. Tulang Bawang Barat Pengampu Program
1	Memperkokoh Ideologi Pancasila, Demokrasi, Dan Hak Asasi Manusia (HAM).			
	01.01 PP: Penguatan Ideologi Pancasila, Wawasan Kebangsaan, dan Ketahanan Nasional	Program Penunjang Urusan Pemerintahan Daerah Provinsi	Program Penunjang Urusan Pemerintahan Daerah Kabupaten / Kota.	Badan Kesatuan Bangsa Dan Politik Daerah
	01.02 PP: Penguatan Komunikasi Publik dan Media	Program Pengelolaan Informasi Dan Komunikasi Publik	Program Pengelolaan Informasi Dan Komunikasi Publik	Dinas Komunikasi dan Informatika
	01.03 PP: Penguatan Lembaga Demokrasi	➢ Program Peningkatan Peran Partai Politik Dan Lembaga Pendidikan Melalui Pendidikan Politik Dan Pengembangan Etika Serta Budaya Politik ➢ Program Dukungan Pelaksanaan Tugas Dan Fungsi DPRD	➢ Program Peningkatan Peran Partai Politik Dan Lembaga Pendidikan Melalui Pendidikan Politik Dan Pengembangan Etika Serta Budaya Politik ➢ Program Dukungan Pelaksanaan Tugas Dan Fungsi DPRD	1. Badan Kesatuan Bangsa Dan Politik Daerah 2. Sekretariat Dewan Perwakilan Rakyat Daerah
	01.04 PP: Penguatan Kesetaraan Masyarakat Sipil	Program Pemberdayaan Dan Pengawasan Organisasi Kemasyarakatan	Program Pemberdayaan Dan Pengawasan Organisasi Kemasyarakatan	Badan Kesatuan Bangsa Dan Politik Daerah
	01.05 PP: Pengarusutamaan, Pemajuan, dan	Program Peningkatan Ketentraman Dan Ketertiban	Program Peningkatan Ketentraman Dan Ketertiban	Satuan Polisi Pamong Praja

No	Prioritas Nasional (Asta Cita) / Program Prioritas Nasional	Program Pembangunan Daerah Pendukung PN Dan PP Nasional (Tingkat Provinsi Lampung)	Program Pembangunan Daerah Pendukung PN Dan PP Nasional (Tingkat Kab. Tulang Bawang Barat)	Prangkat Daerah Kab. Tulang Bawang Barat Pengampu Program
	Penegakan HAM	Umum	Umum	
2	Memantapkan Sistem Pertahanan Keamanan Negara Dan Mendorong Kemandirian Bangsa Melalui Swasembada Pangan, Energi, Air, Ekonomi Syariah, Ekonomi Digital, Ekonomi Hijau, Dan Ekonomi Biru.			
	02.01 PP: Pembangunan Postur Pertahanan	Program Penguatan Ideologi Pancasila Dan Karakter Kebangsaan	Program Penguatan Ideologi Pancasila Dan Karakter Kebangsaan	Badan Kesatuan Bangsa Dan Politik Daerah
	02.02 PP: Pembangunan dan Industri Pertahanan	➢ Program Pembinaan Dan Pengembangan Ketahanan Ekonomi, Sosial, Dan Budaya ➢ Program Perencanaan Dan Pengembangan Industri	➢ Program Pembinaan Dan Pengembangan Ketahanan Ekonomi, Sosial, Dan Budaya ➢ Program Perencanaan Dan Pengembangan Industri	1. Badan Kesatuan Bangsa Dan Politik Daerah 2. Dinas Koperasi, Usaha Kecil dan Menengah, Perindustrian dan Perdagangan
	02.03 PP: Komponen Cadangan dan Pendukung	==	==	==
	02.04 PP: Intelijen dan Keamanan Dalam Negeri	Program Peningkatan Kewaspadaan Nasional Dan Peningkatan Kualitas Dan Fasilitasi Penanganan Konflik Sosial	Program Peningkatan Kewaspadaan Nasional Dan Peningkatan Kualitas Dan Fasilitasi Penanganan Konflik Sosial	Badan Kesatuan Bangsa Dan Politik Daerah
	02.05 PP: Keamanan Siber, Sandi, dan Sinyal	Program Penyelenggaraan Persandian Untuk Pengamanan Informasi	Program Penyelenggaraan Persandian Untuk Pengamanan Informasi	Dinas Komunikasi dan Informatika

No	Prioritas Nasional (Asta Cita) / Program Prioritas Nasional	Program Pembangunan Daerah Pendukung PN Dan PP Nasional (Tingkat Provinsi Lampung)	Program Pembangunan Daerah Pendukung PN Dan PP Nasional (Tingkat Kab. Tulang Bawang Barat)	Prangkat Daerah Kab. Tulang Bawang Barat Pengampu Program
	02.06 PP: Keamanan Laut dan Hidro-Oseanografi	Program Pengaturan Pertahanan Di Wilayah Pesisir , Laut Dan Pulau	==	==
	02.07 PP: Keamanan dan Ketertiban Masyarakat	Program Peningkatan Ketentraman Dan Ketertiban Umum	Program Peningkatan Ketentraman Dan Ketertiban Umum	Satuan Polisi Pamong Praja
	02.08 PP: Profesionalisme Pelayanan Kepolisian	==	==	==
	02.09 PP: Diplomasi Asta Cita dan Diplomasi Ekonomi	==	==	==
	02.10 PP: Swasembada Pangan	➢ Pengelolaan Sumber Daya Ekonomi Untuk Kedaulatan Dan Kemandirian Pangan ➢ Program Penanganan Kerawanan Pangan ➢ Program Pengendalian Dan Penanggulangan Bencana Pertanian ➢ Program Penyuluhan Pertanian ➢ Program Penyediaan Dan Pengembangan Sarana Pertanian ➢ Program Pengelolaan Sumber Daya Air	➢ Program Peningkatan Diversifikasi dan Ketahanan Pangan Masyarakat ➢ Program Penanganan Kerawanan Pangan ➢ Program Pengendalian Dan Penanggulangan Bencana Pertanian ➢ Program Penyuluhan Pertanian ➢ Program Penyediaan Dan Pengembangan Sarana Pertanian ➢ Program Pengelolaan Sumber Daya Air	1. Dinas Ketahanan Pangan 2. Dinas Tanaman Pangan, Holtikultura dan Perkebunan 3. Dinas Pekerjaan Umum dan Penataan Ruang
	02.12	➢ Program Pengelolaan Aspek	➢ Program Pengelolaan Sumber	Dinas Pekerjaan Umum dan

No	Prioritas Nasional (Asta Cita) / Program Prioritas Nasional	Program Pembangunan Daerah Pendukung PN Dan PP Nasional (Tingkat Provinsi Lampung)	Program Pembangunan Daerah Pendukung PN Dan PP Nasional (Tingkat Kab. Tulang Bawang Barat)	Prangkat Daerah Kab. Tulang Bawang Barat Pengampu Program
	PP: Swasembada Air	Kegeologian ➢ Program Pengelolaan Sumber Daya Air ➢ Program Pengelolaan Dan Pengembangan Sistem Penyediaan Air Minum ➢ Program Pengelolaan Daerah Aliran Sungai (Das)	Daya Air ➢ Program Pengelolaan Dan Pengembangan Sistem Penyediaan Air Minum	Penataan Ruang
	02.13 PP: Ekonomi Syariah	➢ Program Perekonomian Dan Pembangunan ➢ Program Koordinasi Dan Sinkronisasi Perencanaan Pembangunan Daerah	➢ Program Perekonomian Dan Pembangunan ➢ Program Koordinasi Dan Sinkronisasi Perencanaan Pembangunan Daerah	1. Bagian Perekonomian Sekretariat Daerah 2. Badan Perencanaan Pembangunan Riset dan Inovasi Daerah
	02.14 PP: Ekonomi Digital	➢ Program Pengelolaan Pendapatan Daerah ➢ Program Penggunaan Dan Pemasaran Produk Dalam Negeri ➢ Program Pemberdayaan Usaha Menengah, Usaha Kecil, Dan Usaha Mikro (Umkm) ➢ Program Pengembangan Umkm	➢ Program Pengelolaan Pendapatan Daerah ➢ Program Penggunaan Dan Pemasaran Produk Dalam Negeri ➢ Program Pengembangan UMKM	1. Badan Pendpatan Daerah 2. Dinas Koperasi, Usaha Kecil dan Menengah, Perindustrian dan Perdagangan
	02.15 PP: Ekosistem Ekonomi Sirkular	➢ Program Pengelolaan Dan Pengembangan Sistem Air Limbah ➢ Program Pengendalian Bahan	➢ Program Pengelolaan Dan Pengembangan Sistem Air Limbah ➢ Program Pengendalian Bahan	1. Dinas Pekerjaan Umum dan Penataan Ruang 2. Dinas Lingkungan Hidup

No	Prioritas Nasional (Asta Cita) / Program Prioritas Nasional	Program Pembangunan Daerah Pendukung PN Dan PP Nasional (Tingkat Provinsi Lampung)	Program Pembangunan Daerah Pendukung PN Dan PP Nasional (Tingkat Kab. Tulang Bawang Barat)	Prangkat Daerah Kab. Tulang Bawang Barat Pengampu Program
		Berbahaya Dan Beracun (B3) Dan Limbah Bahan Berbahaya Dan Beracun (Limbah B3)	Berbahaya Dan Beracun (B3) Dan Limbah Bahan Berbahaya Dan Beracun (Limbah B3)	
	02.16 PP: Pengelolaan Keanekaragaman Hayati Ekosistem, Spesies, dan Genetik	➢ Program Konservasi Sumber Daya Alam Hayati Dan Ekosistemnya ➢ Program Pengawasan Sumber Daya Kelautan Dan Perikanan ➢ Program Pengelolaan Kelautan, Pesisir, dan Pulau-Pulau Kecil ➢ Program Pengelolaan Keanekaragaman Hayati	➢ Program Pengawasan Sumber Daya Kelautan Dan Perikanan ➢ Program Pengelolaan Keanekaragaman Hayati	1. Dinas Pekerjaan Umum dan Penataan Ruang 2. Dinas Lingkungan Hidup
	02.17 PP: Peningkatan Kualitas Lingkungan Hidup dan Tata Ruang	➢ Program Perencanaan Lingkungan Hidup ➢ Program Pembinaan Dan Pengawasan Terhadap Izin Lingkungan Dan Izin Perlindungan Dan Pengelolaan Lingkungan Hidup (Pplh)	➢ Program Perencanaan Lingkungan Hidup ➢ Program Pembinaan Dan Pengawasan Terhadap Izin Lingkungan Dan Izin Perlindungan Dan Pengelolaan Lingkungan Hidup (Pplh) ➢ Program Penyelenggaraan Penataan Ruang	1. Dinas Lingkungan Hidup 2. Dinas Pekerjaan Umum dan Penataan Ruang
	02.18 PP: Reformasi Pengelolaan Sampah Terintegrasi dari Hulu ke Hilir	Program Pengelolaan Persampahan	Program Pengelolaan Persampahan	Dinas Lingkungan Hidup
	02.19 PP: Pembangunan Rendah Karbon	➢ Program Perencanaan Lingkungan Hidup ➢ Program Pembinaan Dan	➢ Program Perencanaan Lingkungan Hidup ➢ Program Pembinaan Dan	Dinas Lingkungan Hidup

No	Prioritas Nasional (Asta Cita) / Program Prioritas Nasional	Program Pembangunan Daerah Pendukung PN Dan PP Nasional (Tingkat Provinsi Lampung)	Program Pembangunan Daerah Pendukung PN Dan PP Nasional (Tingkat Kab. Tulang Bawang Barat)	Prangkat Daerah Kab. Tulang Bawang Barat Pengampu Program
		Pengawasan Terhadap Izin Lingkungan Dan Izin Perlindungan Dan Pengelolaan Lingkungan Hidup (Pplh)	Pengawasan Terhadap Izin Lingkungan Dan Izin Perlindungan Dan Pengelolaan Lingkungan Hidup (Pplh)	
	02.20 PP: Pekerjaan Hijau / Green Jobs	➢ Program Pengelolaan Persampahan ➢ Program Pengelolaan Energi Baru Terbarukan	Program Pengelolaan Persampahan	Dinas Lingkungan Hidup
	02.21 PP: Pengelolaan Hutan Lestari	➢ Program Pengelolaan Hutan ➢ Program Pengelolaan Hutan Adat	==	==
	PP: Pengembangan Ekonomi Biru sebagai Sumber Pertumbuhan Baru	➢ Program Pengelolaan Kelautan, Pesisir Dan Pulau-Pulau Kecil ➢ Pengelolaan Perikanan Tangkap ➢ Pengelolaan Perikanan Budidaya	==	==
3	Melanjutkan Pengembangan Infrastruktur Dan Meningkatkan Lapangan Kerja Yang Berkualitas, Mendorong Kewirausahaan, Mengembangkan Industri Kreatif Serta Mengembangkan Agro Maritim Industri Di Sentra Produksi Melalui Peran Aktif Koperasi.			

No	Prioritas Nasional (Asta Cita) / Program Prioritas Nasional	Program Pembangunan Daerah Pendukung PN Dan PP Nasional (Tingkat Provinsi Lampung)	Program Pembangunan Daerah Pendukung PN Dan PP Nasional (Tingkat Kab. Tulang Bawang Barat)	Prangkat Daerah Kab. Tulang Bawang Barat Pengampu Program
	03.01 PP: Pengembangan Konektivitas dan Layanan Transportasi Multimedia	➢ Program Penyelenggaraan Lalu Lintas Dan Angkutan Jalan (DLAJ) ➢ Program Pengelolaan Pelayaran ➢ Program Pengelolaan Perkeretaapian	➢ Program Penyelenggaraan Lalu Lintas Dan Angkutan Jalan (DLAJ) ➢ Program Pengelolaan Pelayaran Program Pengelolaan	Dinas Perhubungan
	03.02 PP: Peningkatan Konektivitas Digital dan Transisi Digital dan Transisi Energi Listrik	Program Pengelolaan Energi Baru Terbarukan	==	==
	03.03 PP: Peningkatan Produktivitas UMKM dan Koperasi	➢ Program Pemberdayaan Usaha Menengah, Usaha Kecil, Dan Usaha Mikro (UMKM) ➢ Program Pengembangan UMKM ➢ Program Pemberdayaan Dan Perlindungan Koperasi	➢ Program Pengembangan UMKM ➢ Program Pengawasan dan Pemeriksaan Koperasi	Dinas Koperasi, Usaha Kecil dan Menengah, Perindustrian dan Perdagangan
	03.04 PP: Pendalaman Sektor Keuangan	➢ Program Pengelolaan Keuangan Daerah ➢ Program Pengelolaan Pendapatan Daerah	➢ Program Pengelolaan Keuangan Daerah ➢ Program Pengelolaan Pendapatan Daerah	1. Badan Keuangan dan Asat Daerah 2. Badan Pendapatan Daerah
	03.05 PP: Pembangunan Pariwisata Berkualitas dan Berkelanjutan	Program Peningkatan Daya Tarik Destinasi Wisata	Program Peningkatan Daya Tarik Destinasi Wisata	Dinas Pemuda, Olahraga dan Pariwisata
	03.06 PP: Penguatan Ekosistem Ekonomi Kreatif Berbasis Kekayaan Intelektual	Program Pengembangan Ekonomi Kreatif Melalui Pemanfaatan Perlindungan Hak Kekayaan Intelektual	Program Pengembangan Sumber Daya Pariwisata dan Ekonomi Kreatif	Dinas Pemuda, Olahraga dan Pariwisata
4	Memperkuat Pembangunan Sumber			

No	Prioritas Nasional (Asta Cita) / Program Prioritas Nasional	Program Pembangunan Daerah Pendukung PN Dan PP Nasional (Tingkat Provinsi Lampung)	Program Pembangunan Daerah Pendukung PN Dan PP Nasional (Tingkat Kab. Tulang Bawang Barat)	Prangkat Daerah Kab. Tulang Bawang Barat Pengampu Program
	Daya Manusia (SDM), Sains, Teknologi, Pendidikan, Kesehatan, Prestasi Olahraga, Kesetaraan Gender, Serta Penguatan Peran Perempuan, Pemuda (Generasi Milenial Dan Generasi Z), Dan Penyandang Disabilitas.			
	04.01 PP: Percepatan Wajib Belajar 13 Tahun (1 Prasekolah dan 12 Tahun Pendidikan Dasar dan Pendidikan Menengah)	Program Pengelolaan Pendidikan	Program Pengelolaan Pendidikan	Dinas Pendidikan dan Kebudayaan Kabupaten
	04.02 PP: Peningkatan Kualitas Pengajaran dan Pembelajaran	➢ Program Pengelolaan Pendidikan ➢ Program Pendidik Dan Tenaga Kependidikan	➢ Program Pengelolaan Pendidikan ➢ Program Pendidik Dan Tenaga Kependidikan	Dinas Pendidikan dan Kebudayaan Kabupaten
	04.03 PP: Pemenuhan Layanan Pendidikan Pesantren dan Pendidikan Keagamaan yang Berkualitas	➢ Program Pengelolaan Pendidikan ➢ Program Kesejahteraan Rakyat	➢ Program Pengelolaan Pendidikan ➢ Program Pemerintahan Kesejahteraan Rakyat	1. Dinas Pendidikan dan Kebudayaan Kabupaten 2. Serkretariat Daerah
	04.04 PP: Penguatan Pengelolaan Pendidik dan Tenaga Kependidikan Berkualitas	Program Pendidik Dan Tenaga Kependidikan	Program Pendidik Dan Tenaga Kependidikan	Dinas Pendidikan dan Kebudayaan Kabupaten
	04.05 PP: Penguatan Sistem Tata Kelola Pendidikan	Program Pengelolaan Pendidikan	Program Pengelolaan Pendidikan	Dinas Pendidikan dan Kebudayaan Kabupaten
	04.06 PP: Penguatan Pendidikan Tinggi	Program Pengelolaan Pendidikan	Program Pengelolaan Pendidikan	Dinas Pendidikan dan Kebudayaan Kabupaten

No	Prioritas Nasional (Asta Cita) / Program Prioritas Nasional	Program Pembangunan Daerah Pendukung PN Dan PP Nasional (Tingkat Provinsi Lampung)	Program Pembangunan Daerah Pendukung PN Dan PP Nasional (Tingkat Kab. Tulang Bawang Barat)	Prangkat Daerah Kab. Tulang Bawang Barat Pengampu Program
	Berkualitas yang Merata dan Pengembangan Science, Technology, Engineering, Art, and Mathematic (STEAM)			
	04.07 PP: Penguatan Pendidikan dan Pelatihan Vokasi dan Produktivitas Tenaga Kerja	➢ Program Pengelolaan Pendidikan ➢ Program Pelatihan Kerja Dan Produktivitas Tenaga Kerja ➢ Program Penempatan Tenaga Kerja ➢ Program Pemberdayaan Usaha Menengah, Usaha Kecil, Dan Usaha Mikro (Umkm) ➢ Program Pendidikan Dan Latihan Perkoperasian	➢ Program Pengelolaan Pendidikan ➢ Program Pelatihan Kerja Dan Produktivitas Tenaga Kerja ➢ Program Penempatan Tenaga Kerja	1. Dinas Pendidikan dan Kebudayaan Kabupaten 2. Dinas Tenaga Kerja dan Transmigrasi
	04.08 PP: Peningkatan Kontribusi IPTEK dan Inovasi dalam Pembangunan Nasional	➢ Program Penelitian Dan Pengembangan Daerah ➢ Program Riset Dan Inovasi Daerah	➢ Program Penelitian Dan Pengembangan Daerah ➢ Program Riset Dan Inovasi Daerah	Badan Perencanaan Pembangunan Riset dan Inovasi Daerah
	04.09 PP: Pengembangan Manajemen Talenta Nasional (MTN)	➢ Program Kepegawaian Daerah ➢ Program Penataan Organisasi	Program Kepegawaian Daerah	Badan Kepegawaian dan Pengembangan Sumber Daya Manusia
	04.10 PP: Penguatan Budaya Literasi untuk Kreativitas dan Inovasi	➢ Program Pengembangan Kurikulum ➢ Program Pengembangan	➢ Program Pengembangan Kapasitas Daya Saing Kepemudaan	1. Dinas Pemuda, Olahraga dan Pariwisata 2. Dinas Perpustakaan dan Arsip

No	Prioritas Nasional (Asta Cita) / Program Prioritas Nasional	Program Pembangunan Daerah Pendukung PN Dan PP Nasional (Tingkat Provinsi Lampung)	Program Pembangunan Daerah Pendukung PN Dan PP Nasional (Tingkat Kab. Tulang Bawang Barat)	Prangkat Daerah Kab. Tulang Bawang Barat Pengampu Program
		Kebudayaan ➢ Program Pengembangan Kapasitas Daya Saing Kepemudaan ➢ Program Pembinaan Perpustakaan	➢ Program Pembinaan Perpustakaan ➢ Program Pelestarian dan Pengembangan Cagar Budaya	Daerah 3. Dinas Pendidikan dan Kebudayaan Kabupaten
	04.11 PP: Peningkatan Kesehatan dan Gizi Masyarakat	➢ Program Pemenuhan Upaya Kesehatan Perorangan Dan Upaya Kesehatan Masyarakat ➢ Program Pemenuhan Hak Anak (Pha)	➢ Program Pemenuhan Upaya Kesehatan Perorangan Dan Upaya Kesehatan Masyarakat ➢ Program Pemenuhan Hak Anak (Pha)	1. Dinas Kesehatan 2. Dinas Pemberdayaan Perempuan dan Perlindungan Anak
	04.12 PP: Pemberian Makan Gratis untuk Pemenuhan Gizi	➢ Program Peningkatan Diversifikasi Dan Ketahanan Pangan Masyarakat ➢ Program Pengelolaan dan Pemasaran Hasil Perikanan	➢ Program Peningkatan Diversifikasi Dan Ketahanan Pangan Masyarakat ➢ Program Pengelolaan dan Pemasaran Hasil Perikanan	1. Dinas Ketahanan Pengan 2. Dinas Perikanan
	04.13 PP: Pengendalian Penyakit dan Pembudayaan Hidup Sehat	Program Pemenuhan Upaya Kesehatan Perorangan Dan Upaya Kesehatan Masyarakat	Program Pemenuhan Upaya Kesehatan Perorangan Dan Upaya Kesehatan Masyarakat	Dinas Kesehatan
	04.14 PP: Penguatan Kapasitas Ketahanan Kesehatan	➢ Program Peningkatan Kapasitas Sumber Daya Manusia Kesehatan ➢ Program Sediaan Farmasi, Alat Kesehatan Dan Makanan Minuman ➢ Program Pemberdayaan	➢ Program Peningkatan Kapasitas Sumber Daya Manusia Kesehatan ➢ Program Sediaan Farmasi, Alat Kesehatan Dan Makanan Minuman ➢ Program Pemberdayaan	Dinas Kesehatan

No	Prioritas Nasional (Asta Cita) / Program Prioritas Nasional	Program Pembangunan Daerah Pendukung PN Dan PP Nasional (Tingkat Provinsi Lampung)	Program Pembangunan Daerah Pendukung PN Dan PP Nasional (Tingkat Kab. Tulang Bawang Barat)	Prangkat Daerah Kab. Tulang Bawang Barat Pengampu Program
		Masyarakat Bidang Kesehatan	Masyarakat Bidang Kesehatan	
	04.15 PP: Penguatan Pelayanan Kesehatan dan Tata Kelola	Program Akreditasi Pelayanan Kesehatan	==	==
	04.16 PP: Peningkatan Ketangguhan Keluarga	➢ Program Peningkatan Kualitas Keluarga ➢ Program Pemberdayaan Lembaga Kemasyarakatan, Lembaga Adat Dan Masyarakat Hukum Adat	➢ Program Pemberdayaan Dan Peningkatan Keluarga Sejahtera (Ks) ➢ Program Pemberdayaan Lembaga Kemasyarakatan, Lembaga Adat Dan Masyarakat Hukum Adat	1. Dinas Pengendalian Penduduk dan Keluarga Berencana 2. Dinas Pemberdayaan Masyarakat Tiyuh
	04.17 PP: Peningkatan Kualitas Perlindungan Anak	Program Perlindungan Khusus Anak	Program Perlindungan Khusus Anak	Dinas Pemberdayaan Perempuan dan Perlindungan Anak
	04.18 PP: Peningkatan Kualitas Pemuda	Program Pengembangan Kapasitas Daya Saing Kepemudaan	Program Pengembangan Kapasitas Daya Saing Kepemudaan	Dinas Pemuda, Olahraga dan Pariwisata
	04.19 PP: Peningkatan Kesetaraan Gender, Pemberdayaan Perempuan, dan Perlindungan dari Kekerasan	➢ Program Pengarusutamaan Gender Dan Pemberdayaan Perempuan ➢ Program Perlindungan Perempuan	➢ Program Pengarusutamaan Gender Dan Pemberdayaan Perempuan ➢ Program Perlindungan Perempuan	Dinas Pemberdayaan Perempuan dan Perlindungan Anak
	04.20 PP: Peningkatan Kesetaraan dan Kepenuhan Hak Penyandang Disabilitas dan Lanjut Usia	➢ Program Rehabilitasi Sosial ➢ Program Perlindungan Dan Jaminan Sosial ➢ Program Penempatan	➢ Program Rehabilitasi Sosial ➢ Program Perlindungan Dan Jaminan Sosial ➢ Program Penempatan Tenaga Kerja	1. Dinas Sosial 2. Dinas Tenaga Kerja dan Transmigrasi

No	Prioritas Nasional (Asta Cita) / Program Prioritas Nasional	Program Pembangunan Daerah Pendukung PN Dan PP Nasional (Tingkat Provinsi Lampung)	Program Pembangunan Daerah Pendukung PN Dan PP Nasional (Tingkat Kab. Tulang Bawang Barat)	Prangkat Daerah Kab. Tulang Bawang Barat Pengampu Program
		Tenaga Kerja		
	04.21 PP: Peningkatan Pembinaan Prestasi Olahraga	Program Pengembangan Daya Saing Keolahragaan	Program Pengembangan Daya Saing Keolahragaan	Dinas Pemuda, Olahraga dan Pariwisata
	04.22 PP: Pengembangan Pembudayaan Olahraga yang Inklusif	Program Pengembangan Daya Saing Keolahragaan	Program Pengembangan Daya Saing Keolahragaan	Dinas Pemuda, Olahraga dan Pariwisata
5	Melanjutkan Hilirisasi Dan Mengembangkan Industri Berbasis Sumber Daya Alam Untuk Meningkatkan Nilai Tambah Di Dalam Negeri.			
	05.01 PP: Pengembangan Hilirisasi Industri berbasis SDA Unggulan, Industri Padat Karya Terampil, Padat Teknologi Inovasi, serta Berorientasi Ekspor	➢ Program Pengelolaan Sumber Daya Ekonomi Untuk Kedaulatan Dan Kemandirian Pangan ➢ Program Pengembangan Ekspor ➢ Program Pengelolaan Kelautan, Pesisir Dan Pulau-Pulau Kecil ➢ Program Pengolahan dan Pemasaran Hasil Perikanan ➢ Program Penyediaan Dan Pengembangan Sarana Pertanian ➢ Program Mineral dan Batubara	➢ Program Pengolahan dan Pemasaran Hasil Perikanan ➢ Program Penyediaan Dan Pengembangan Sarana Pertanian	1. Dinas Perikanan 2. Dinas Tanaman Pangan, Holtikultura dan Perkebunan

No	Prioritas Nasional (Asta Cita) / Program Prioritas Nasional	Program Pembangunan Daerah Pendukung PN Dan PP Nasional (Tingkat Provinsi Lampung)	Program Pembangunan Daerah Pendukung PN Dan PP Nasional (Tingkat Kab. Tulang Bawang Barat)	Prangkat Daerah Kab. Tulang Bawang Barat Pengampu Program
	05.02 PP: Pengembangan Aglomerasi Industri di KI/KEK Prioritas sebagai Pusat Pertumbuhan Baru	➢ Program Koordinasi Dan Sinkronisasi Perencanaan Pembangunan Daerah ➢ Program Pengembangan Jasa Konstruksi ➢ Program Penyelenggaraan Jalan ➢ Program Penataan Bangunan Dan Lingkungannya ➢ Program Penyelenggaraan Penataan Ruang	➢ Program Koordinasi Dan Sinkronisasi Perencanaan Pembangunan Daerah ➢ Program Pengembangan Jasa Konstruksi ➢ Program Penyelenggaraan Jalan ➢ Program Penataan Bangunan Dan Lingkungannya ➢ Program Penyelenggaraan Penataan Ruang	1. Badan Perencanan Pembangunan Riset dan Inovasi Daerah 2. Dinas Pekerjaan Umum dan Penataan Ruang
	05.03 PP: Optimalisasi Backbone Integrasi Ekonomi dan Perkuatan Sistem Logistik Nasional	➢ Program Koordinasi Dan Sinkronisasi Perencanaan Pembangunan Daerah ➢ Program Penyelenggaraan Jalan ➢ Program Penyelenggaraan Lalu Lintas Dan Angkutan Jalan (Llaj) ➢ Program Pengelolaan Pelayaran ➢ Program Pengelolaan Perkeretaapian ➢ Program Peningkatan Sarana Distribusi Perdagangan	➢ Program Koordinasi Dan Sinkronisasi Perencanaan Pembangunan Daerah ➢ Program Penyelenggaraan Jalan ➢ Program Penyelenggaraan Lalu Lintas Dan Angkutan Jalan (Llaj) ➢ Program Pengelolaan Pelayaran ➢ Program Peningkatan Sarana Distribusi Perdagangan	1. Badan Perencanan Pembangunan Riset dan Inovasi Daerah 2. Dinas Pekerjaan Umum dan Penataan Ruang 3. Dinas Perhubungan 4. Dinas Koperasi, Usaha Kecil dan Menengah, Perindustrian dan Perdagangan
	05.04 PP: Peningkatan Investasi untuk Integrasi Ekonomi	➢ Program Pengendalian Izin Usaha Industri ➢ Program Pengelolaan Sistem	Program Pengembangan Iklim Penanaman Modal	Dinas Penanaman Modal dan Pelayanan Perizinan Terpadu Satu Pintu

No	Prioritas Nasional (Asta Cita) / Program Prioritas Nasional	Program Pembangunan Daerah Pendukung PN Dan PP Nasional (Tingkat Provinsi Lampung)	Program Pembangunan Daerah Pendukung PN Dan PP Nasional (Tingkat Kab. Tulang Bawang Barat)	Prangkat Daerah Kab. Tulang Bawang Barat Pengampu Program
	Domestik dan Global	Informasi Industri Nasional ➢ Program Perizinan Dan Pendaftaran Perusahaan ➢ Program Pengembangan Iklim Penanaman Modal		
	05.05 PP: Peningkatan Perdagangan Domestik, Antar Wilayah, dan Ekspor serta Peningkatan Partisipasi dalam Rantai Nilai Global	➢ Program Peningkatan Sarana Distribusi Perdagangan ➢ Program Pengembangan Ekspor ➢ Program Penggunaan Dan Pemasaran Produk Dalam Negeri ➢ Program Pelayanan Penanaman Modal ➢ Program Kerja Sama Penanaman Modal	➢ Program Peningkatan Sarana Distribusi Perdagangan ➢ Program Penggunaan Dan Pemasaran Produk Dalam Negeri ➢ Program Pelayanan Penanaman Modal	1. Dinas Koperasi, Usaha Kecil dan Menengah, Perindustrian dan Perdagangan 2. Dinas Penanaman Modal dan Pelayanan Perizinan Terpadu Satu Pintu
	05.06 PP: Optimalisasi Investasi Strategis Negara	➢ Program Kerja Sama Penanaman Modal ➢ Program Perencanaan Dan Pembangunan Industri	Program Perencanaan Dan Pembangunan Industri	Dinas Koperasi, Usaha Kecil dan Menengah, Perindustrian dan Perdagangan
6	Membangun Dari Desa Dan Dari Bawah Untuk Pertumbuhan Ekonomi, Pemerataan Ekonomi, Dan Pemberantasan Kemiskinan.			
	06.01 PP: Sistem Pendapatan Sosial Ekonomi Terintegrasi	➢ Program Perencanaan Pengendalian, Dan Evaluasi Pembangunan Daerah	➢ Program Perencanaan Pengendalian, Dan Evaluasi Pembangunan Daerah	1. Badan Perencanaan Pembangunan Riset dan Inovasi Daerah

No	Prioritas Nasional (Asta Cita) / Program Prioritas Nasional	Program Pembangunan Daerah Pendukung PN Dan PP Nasional (Tingkat Provinsi Lampung)	Program Pembangunan Daerah Pendukung PN Dan PP Nasional (Tingkat Kab. Tulang Bawang Barat)	Prangkat Daerah Kab. Tulang Bawang Barat Pengampu Program
		➢ Program Pengelolaan Aplikasi Informatika ➢ Program Pendaftaran Penduduk ➢ Program Pengelolaan Profil Kependudukan ➢ Program Perlindungan Dan Jaminan Sosial	➢ Program Pengelolaan Aplikasi Informatika ➢ Program Pendaftaran Penduduk ➢ Program Pengelolaan Profil Kependudukan ➢ Program Perlindungan Dan Jaminan Sosial	2. Dinas Komunikasi dan Informastika 3. Dinas Kependudukan dan Pencatatan Sipil 4. Dinas Sosial
	06.02 PP: Perlindungan Sosial Adaptif dan Inklusif	➢ Program Pemberdayaan Sosial ➢ Program Penanganan Warga Negara Migran Korban Tindak Kekerasan ➢ Program Pemenuhan Upaya Kesehatan Perorangan Dan Upaya Kesehatan Masyarakat ➢ Program Hubungan Industrial ➢ Program Pengawasan Ketenagakerjaan	➢ Program Pemberdayaan Sosial ➢ Program Pemenuhan Upaya Kesehatan Perorangan Dan Upaya Kesehatan Masyarakat ➢ Program Hubungan Industrial	1. Dinas Sosial 2. Dinas Kesehatan 3. Dinas Tenaga Kerja dan Transmigrasi

No	Prioritas Nasional (Asta Cita) / Program Prioritas Nasional	Program Pembangunan Daerah Pendukung PN Dan PP Nasional (Tingkat Provinsi Lampung)	Program Pembangunan Daerah Pendukung PN Dan PP Nasional (Tingkat Kab. Tulang Bawang Barat)	Prangkat Daerah Kab. Tulang Bawang Barat Pengampu Program
	06.03 PP: Peningkatan Akses Lapangan Kerja dan Penumbuhan Usaha Berkelanjutan dan Inovasi	➢ Program Perencanaan Tenaga Kerja ➢ Program Pelatihan Kerja Dan Produktivitas Tenaga Kerja ➢ Program Penempatan Tenaga Kerja ➢ Program Pengembangan Kapasitas Daya Saing Kepemudaan ➢ Program Pemberdayaan Usaha Menengah, Usaha Kecil, Dan Usaha Mikro (Umkm)	➢ Program Pelatihan Kerja Dan Produktivitas Tenaga Kerja ➢ Program Penempatan Tenaga Kerja ➢ Program Pengembangan Kapasitas Daya Saing Kepemudaan ➢ Program Pengembangan UMKM	1. Dinas Tenaga Kerja dan Transmigrasi 2. Dinas Pemuda, Olahraga dan Pariwisata 3. Dinas Koperasi, Usaha Kecil dan Menengah, Perindustrian dan Perdagangan
	06.04 PP: Pembangunan Perkotaan Berkelanjutan	➢ Program Peningkatan Prasarana, Sarana Dan Utilitas Umum (Psu) ➢ Program Pengelolaan Dan Pengembangan Sistem Drainase ➢ Program Penataan Bangunan Gedung ➢ Program Penataan Bangunan Dan Lingkungannya ➢ Program Penyelenggaraan Jalan ➢ Program Penyelenggaraan Penataan Ruang ➢ Program Pengembangan Jasa	➢ Program Peningkatan Prasarana, Sarana Dan Utilitas Umum (Psu) ➢ Program Penataan Bangunan Gedung ➢ Program Penataan Bangunan Gedung ➢ Program Penataan Bangunan Dan Lingkungannya ➢ Program Penyelenggaraan Jalan ➢ Program Penyelenggaraan Penataan Ruang ➢ Program Pengembangan Jasa Konstruksi	1. Dinas Permuahan Permukiman dan Pertanahan 2. Dinas Pekerjaan Umum dan Penataan Ruang 3. Badan Perencanaan Pembangunan Riset dan Inovasi Daerah

No	Prioritas Nasional (Asta Cita) / Program Prioritas Nasional	Program Pembangunan Daerah Pendukung PN Dan PP Nasional (Tingkat Provinsi Lampung)	Program Pembangunan Daerah Pendukung PN Dan PP Nasional (Tingkat Kab. Tulang Bawang Barat)	Prangkat Daerah Kab. Tulang Bawang Barat Pengampu Program
		Konstruksi ➢ Program Perencanaan Pengendalian, Dan Evaluasi Pembangunan Daerah ➢ Program Koordinasi Dan Sinkronisasi Perencanaan Pembangunan Daerah	➢ Program Perencanaan Pengendalian, Dan Evaluasi Pembangunan Daerah ➢ Program Koordinasi Dan Sinkronisasi Perencanaan Pembangunan Daerah	
	06.06 PP: Percepatan Penyediaan Perumahan dan Permukiman	➢ Program Pengembangan Perumahan ➢ Program Pengembangan Permukiman ➢ Program Kawasan Permukiman	➢ Program Pengembangan Perumahan ➢ Program Kawasan Permukiman	Dinas Permuahan Permukiman dan Pertanahan
7	Memperkuat Reformasi Politik, Hukum, Dan Birokrasi, Serta Memperkuat Pencegahan Dan Pemberantasan Korupsi, Narkoba, Judi, Dan Penyelundupan.			
	07.01 PP: Reformasi Politik dan Tata Kelola Pemilu	Program Peningkatan Peran Partai Politik Dan Lembaga Pendidikan Melalui Pendidikan Politik Dan Pengembangan Etika Serta Budaya Politik	Program Peningkatan Peran Partai Politik Dan Lembaga Pendidikan Melalui Pendidikan Politik Dan Pengembangan Etika Serta Budaya Politik	Badan Kesatuan Bangsa dan Politik Daerah
	07.02 PP: Reformasi Hukum	➢ Program Fasilitasi Dan Koordinasi Hukum ➢ Program Penyelenggaraan Pengawasan	➢ Program Penyelenggaraan Pengawasan ➢ Program Perumusan Kebijakan, Pendampingan Dan	Inspektorat Kabupaten

No	Prioritas Nasional (Asta Cita) / Program Prioritas Nasional	Program Pembangunan Daerah Pendukung PN Dan PP Nasional (Tingkat Provinsi Lampung)	Program Pembangunan Daerah Pendukung PN Dan PP Nasional (Tingkat Kab. Tulang Bawang Barat)	Prangkat Daerah Kab. Tulang Bawang Barat Pengampu Program
		➢ Program Perumusan Kebijakan, Pendampingan Dan Asistensi	Asistensi	
	07.03 PP: Penguatan Kelembagaan, Pelayanan dan Penegakan Hukum	➢ Program Penataan Organisasi ➢ Program Fasilitasi Dan Koordinasi Hukum ➢ Program Penyelenggaraan Pengawasan	Program Penyelenggaraan Pengawasan	Inspektorat Kabupaten
	07.04 PP: Transformasi Sistem Penuntutan dan Advocaat General	Program Fasilitasi Dan Koordinasi Hukum	==	==
	07.05 PP: Pencegahan dan Pemberantasan Korupsi serta Tindak Pidana Pencucian Uang (TPPU)	➢ Program Penyelenggaraan Pengawasan ➢ Program Perumusan Kebijakan, Pendampingan Dan Asistensi	➢ Program Penyelenggaraan Pengawasan ➢ Program Perumusan Kebijakan, Pendampingan Dan Asistensi	Inspektorat Kabupaten
	07.06 PP: Pencegahan Pemberantasan Penyalahgunaan dan Peredaraan Gelap Narkoba (P4GN)	➢ Program Pemberdayaan Sosial ➢ Program Rehabilitasi Sosial	➢ Program Pemberdayaan Sosial ➢ Program Rehabilitasi Sosial	Dinas Sosial
	07.07 PP: Penerapan Prinsip Meritokrasi dan Reformasi Manajemen ASN	Program Kepegawaian Daerah	Program Kepegawaian Daerah	Badan Kepegawaian dan Pengembangan Sumber Daya Manusia
	07.08 PP: Transformasi Tata Kelola Pelayanan Publik dan Pembangunan	Program Penataan Organisasi	==	==

No	Prioritas Nasional (Asta Cita) / Program Prioritas Nasional	Program Pembangunan Daerah Pendukung PN Dan PP Nasional (Tingkat Provinsi Lampung)	Program Pembangunan Daerah Pendukung PN Dan PP Nasional (Tingkat Kab. Tulang Bawang Barat)	Prangkat Daerah Kab. Tulang Bawang Barat Pengampu Program
	07.09 PP: Penataan Desentralisasi dan Otonomi Daerah	Program Pemerintahan Dan Otonomi Daerah	==	==
	07.10 PP: Pemerintah Digital	Program Penataan Organisasi	==	==
	07.11 PP: Peningkatan Produktivitas BUMN	Program Pengelolaan Keuangan Daerah	Program Pengelolaan Keuangan Daerah	Badan Keuangan dan Aset Daerah
	07.12 PP: Optimalisasi Pendapatan Negara	Program Pengelolaan Keuangan Daerah	Program Pengelolaan Keuangan Daerah	Badan Keuangan dan Aset Daerah
	07.13 PP: Optimalisasi Belanja Negera	Program Pengelolaan Keuangan Daerah	Program Pengelolaan Keuangan Daerah	Badan Keuangan dan Aset Daerah
	07.14 PP: Perluasan Sumber dan Pengembangan Inovasi Pembiayaan	➢ Program Pengelolaan Pendapatan Daerah ➢ Program Pengelolaan Barang Milik Daerah	➢ Program Pengelolaan Pendapatan Daerah ➢ Prgram Pengelolaan Barang Milik Daerah	1. Badan Pendapatan Daerah 2. Badan Keuangan dan Aset Daerah
	07.15 PP: Pengendalian Inflasi	Program Stabilisasi Harga Barang Kebutuhan Pokok Dan Barang Penting	➢ Program Perekonomian Dan Pembangunan ➢ Program Stabilisasi Harga Barang Kebutuhan Pokok Dan Barang Penting	1. Sekretariat Daerah 2. Dinas Koperasi, Usaha Kecil dan Menengah, Perindustrian dan Perdagangan
	07.16 PP: Perlindungan Warga Negara Indonesia di Luar Negeri, termasuk Pekerja Migran Indonesia	Program Penanganan Warga Negara Migran Korban Tindak Kekerasan	==	==

No	Prioritas Nasional (Asta Cita) / Program Prioritas Nasional	Program Pembangunan Daerah Pendukung PN Dan PP Nasional (Tingkat Provinsi Lampung)	Program Pembangunan Daerah Pendukung PN Dan PP Nasional (Tingkat Kab. Tulang Bawang Barat)	Prangkat Daerah Kab. Tulang Bawang Barat Pengampu Program
8	Memperkuat Penyelarasan Kehidupan Yang Harmonis Dengan Lingkungan, Alam Dan Budaya, Serta Peningkatan Toleransi Antarumat Beragama Untuk Mencapai Masyarakat Yang Adil Dan Makmur.			
	08.01 PP: Penguatan Kerukunan Umat Beragama dan Layanan Keagamaan Transformatif untuk Mewujudkan Kehidupan Beragama Maslahat	Program Pembinaan Dan Pengembangan Ketahanan Ekonomi, Sosial, Dan Budaya	Program Pembinaan Dan Pengembangan Ketahanan Ekonomi, Sosial, Dan Budaya	Badan Kesatuan Bangsa Dan Politik Daerah
	08.02 PP: Pelestarian dan Pemajuan Kebudayaan serta Penguatan Karakter Bangsa	➢ Program Pengembangan Kebudayaan ➢ Program Pelestarian Dan Pengelolaan Cagar Budaya ➢ Program Pembinaan Dan Pengembangan Ketahanan Ekonomi, Sosial, Dan Budaya	➢ Program Pelestarian Dan Pengelolaan Cagar Budaya ➢ Program Pembinaan Dan Pengembangan Ketahanan Ekonomi, Sosial, Dan Budaya	1. Dinas Pendidikan dan Kebudayaan 2. Badan Kesatuan Bangsa Dan Politik Daerah
	08.03 PP: Pembangunan Berketahanan Iklim	➢ Program Pengendalian Dan Penanggulangan Bencana Pertanian ➢ Program Penanggulangan Bencana ➢ Program Pengelolaan Sumber Daya Air	➢ Program Pengendalian Dan Penanggulangan Bencana Pertanian ➢ Program Penanggulangan Bencana ➢ Program Pengelolaan Sumber Daya Air	1. Dinas Tanaman Pangan, Holtikultura dan Perkebunan 2. Badan Penanggulangan Bencana Daerah 3. Dinas Pekerjaan Umum dan Penataan Ruang

No	Prioritas Nasional (Asta Cita) / Program Prioritas Nasional	Program Pembangunan Daerah Pendukung PN Dan PP Nasional (Tingkat Provinsi Lampung)	Program Pembangunan Daerah Pendukung PN Dan PP Nasional (Tingkat Kab. Tulang Bawang Barat)	Prangkat Daerah Kab. Tulang Bawang Barat Pengampu Program
	08.04 PP: Pengelolaan Risiko Bencana yang Efisien dan Tepat Guna	Program Penanggulangan Bencana	Program Penanggulangan Bencana	Badan Penanggulangan Bencana Daerah

6.4. Program Pendukung Tematik Tahun 2027

Program tematik yang diampu oleh Perangkat Daerah dalam RKPD Kabupaten Tulang Bawang Barat Tahun 2027 disusun sebagai instrumen pelaksanaan tahapan RKPD Tahun 2027 yang berorientasi pada pencapaian sasaran pembangunan daerah melalui tema **"Mendorong Pertumbuhan Berkualitas melalui Produktivitas Unggulan Dan Pemberdayaan UMKM"** perumusan program dan kegiatan diarahkan untuk memperkuat produktivitas dan nilai tambah sektor pangan, meningkatkan daya tarik dan realisasi investasi, serta mendorong percepatan industri melalui hilirisasi komoditas unggulan daerah sebagai pengungkit pertumbuhan ekonomi, penciptaan lapangan kerja, dan peningkatan kesejahteraan masyarakat.

Pendekatan tematik dan penganggaran berbasis kinerja diterapkan untuk memastikan keterpaduan perencanaan lintas Perangkat Daerah, keterkaitan antara tujuan, sasaran, indikator kinerja, yang disesuaikan dengan ketersediaan alokasi anggaran (kemampuan fiskal daerah), serta keselarasan dengan prioritas pembangunan nasional dan provinsi. Program dan kegiatan disusun berbasis data, potensi wilayah, dan hasil evaluasi kinerja tahun sebelumnya guna meningkatkan efektivitas, efisiensi, dan akuntabilitas penyelenggaraan pembangunan daerah. Adapun matriks Program Pendukung Tematik Pembangunan Tahun 2027 dapat diuraikan pada tabel. 6.4 sebagaimana disajikan dibawah ini.

Tabel 6.3
Program Pendukung Tematik Pembangunan Tahun 2027

NO	TEMATIK	PROGRAM PERANGKAT DAERAH PROVINSI LAMPUNG	PROGRAM KAB/KOTA PENDUKUNG PROGRAM PROVINSI	PERANGKAT DAERAH PELAKSANA KABUPATEN
1	Standar Pelayanan Minimal (SPM) (Bidang Pendidikan, Kesehatan, Sosial, trantibum, Pekerjaan Umum dan Perumahan Rakyat)	Program pengelolaan pendidikan	Program pengelolaan pendidikan	Dinas Pendidikan Dan Kebudayaan
		Program pendidik dan tenaga kependidikan	Program pendidik dan tenaga kependidikan	Dinas Pendidikan Dan Kebudayaan
		Program pemenuhan upaya kesehatan perorangan dan upaya kesehatan masyarakat	Program pemenuhan upaya kesehatan perorangan dan upaya kesehatan masyarakat	Dinas Kesehatan
		Program pemenuhan upaya kesehatan perorangan dan upaya kesehatan masyarakat	Program pemenuhan upaya kesehatan perorangan dan upaya kesehatan masyarakat	Rumah Sakit Umum Daerah Tulang Bawang Barat
		Program pemenuhan upaya kesehatan perorangan dan upaya kesehatan masyarakat	===	====
		Program peningkatan kapasitas sumber daya manusia kesehatan	===	===
		Program Rehabilitasi Sosial	Program Rehabilitasi Sosial	Dinas Sosial
		Program Penangan Bencana	Program Penangan Bencana	Dinas Sosial

NO	TEMATIK	PROGRAM PERANGKAT DAERAH PROVINSI LAMPUNG	PROGRAM KAB/KOTA PENDUKUNG PROGRAM PROVINSI	PERANGKAT DAERAH PELAKSANA KABUPATEN
		Program Peningkatan ketentraman dan Ketertiban Umum	Program Peningkatan ketentraman dan Ketertiban Umum	Satuan Pol PP
		Program pengelolaan dan pengembangan sistem penyediaan air minum	Program pengelolaan dan pengembangan sistem penyediaan air minum	Dinas Pekerjaan Umum dan Penataan Ruang
		Program pengembangan sistem dan pengelolaan persampahan regional	Program pengembangan sistem dan pengelolaan persampahan regional	Dinas Pekerjaan Umum dan Penataan Ruang
		Program pengelolaan dan pengembangan sistem air limbah	Program pengelolaan dan pengembangan sistem air limbah	Dinas Pekerjaan Umum dan Penataan Ruang
		Program penataan bangunan gedung	Program penataan bangunan gedung	Dinas Pekerjaan Umum dan Penataan Ruang
		Program penataan bangunan dan lingkungannya	Program penataan bangunan dan lingkungannya	Dinas Pekerjaan Umum dan Penataan Ruang
		Program penyelenggaraan penataan ruang	Program penyelenggaraan penataan ruang	Dinas Pekerjaan Umum dan Penataan Ruang

NO	TEMATIK	PROGRAM PERANGKAT DAERAH PROVINSI LAMPUNG	PROGRAM KAB/KOTA PENDUKUNG PROGRAM PROVINSI	PERANGKAT DAERAH PELAKSANA KABUPATEN
		Program pengembangan perumahan	Program pengembangan perumahan	Dinas Perumahan, Kawasan Permukiman dan Pertanahan
		Program kawasan permukiman	Program kawasan permukiman	Dinas Perumahan, Kawasan Permukiman dan Pertanahan
		Program peningkatan prasarana, sarana dan utilitas umum (psu)	Program peningkatan prasarana, sarana dan utilitas umum (psu)	Dinas Perumahan, Kawasan Permukiman dan Pertanahan
2	Pengendalian Inflasi	Program peningkatan sarana distribusi perdagangan	Program peningkatan sarana distribusi perdagangan	Dinas Koperasi, Usaha Kecil & Menengah, Perdagangan dan Perindustrian
		Program stabilisasi harga barang kebutuhan pokok dan barang penting	Program stabilisasi harga barang kebutuhan pokok dan barang penting	Dinas Koperasi, Usaha Kecil & Menengah, Perdagangan dan Perindustrian
		Program pengembangan ekspor	===	==
		Program standardisasi dan perlindungan konsumen	===	==

NO	TEMATIK	PROGRAM PERANGKAT DAERAH PROVINSI LAMPUNG	PROGRAM KAB/KOTA PENDUKUNG PROGRAM PROVINSI	PERANGKAT DAERAH PELAKSANA KABUPATEN
		Program penggunaan dan pemasaran produk dalam negeri	Program penggunaan dan pemasaran produk dalam negeri	Dinas Koperasi, Usaha Kecil & Menengah, Perdagangan dan Perindustrian
		Program peningkatan diversifikasi dan ketahanan pangan masyarakat	Program peningkatan diversifikasi dan ketahanan pangan masyarakat	Dinas Tanaman Pangan, Hortikultura dan Perkebunan
		Program penyuluhan pertanian	Program penyuluhan pertanian	Dinas Tanaman Pangan, Hortikultura dan Perkebunan dan Dinas Peternakan dan Kesehatan Hewan
		Program pengendalian kesehatan hewan dan kesehatan masyarakat veteriner	Program pengendalian kesehatan hewan dan kesehatan masyarakat veteriner	Dinas Peternakan dan Kesehatan Hewan
		Program penyediaan dan pengembangan sarana pertanian	Program penyediaan dan pengembangan sarana pertanian	Dinas Tanaman Pangan, Hortikultura dan Perkebunan dan Dinas Peternakan dan Kesehatan Hewan
		Program penyediaan dan pengembangan prasarana pertanian	Program penyediaan dan pengembangan prasarana pertanian	Dinas Tanaman Pangan, Hortikultura dan Perkebunan dan Dinas Peternakan dan Kesehatan Hewan
		Program Pengelolaan Perikanan Tangkap	Program Pengelolaan Perikanan Tangkap	Dinas Perikanan

NO	TEMATIK	PROGRAM PERANGKAT DAERAH PROVINSI LAMPUNG	PROGRAM KAB/KOTA PENDUKUNG PROGRAM PROVINSI	PERANGKAT DAERAH PELAKSANA KABUPATEN
		Program Pengelolaan Perikanan Budidaya	Program Pengelolaan Perikanan Budidaya	Dinas Perikanan
		Program Pengolahan Dan Pemasaran Hasil Perikanan	Program Pengolahan Dan Pemasaran Hasil Perikanan	Dinas Perikanan
		Program Perekonomian dan Pembangunan	Program Perekonomian dan Pembangunan	Bagian Prekonomian Sekretariat Daerah
		Program penyelenggaraan Lalu Lintas Angkutan Jalan (LLAJ)	Program penyelenggaraan Lalu Lintas Angkutan Jalan (LLAJ)	Dinas Perhubungan
		Program Pembinaan, pengawalan dan pemantauan harga		
		Program pengelolaan informasi dan komunikasi publik.	Program pengelolaan informasi dan komunikasi publik.	Dinas Komunikasi dan Informatika
		Program Peningkatan Ketentraman dan Ketertiban Umum.	Program Peningkatan Ketentraman dan Ketertiban Umum.	Satuan Polisi Pamong Praja
3	Penurunan Stunting	Program pemenuhan upaya kesehatan perorangan dan upaya kesehatan masyarakat	Program pemenuhan upaya kesehatan perorangan dan upaya kesehatan masyarakat	Dinas Kesehatan

NO	TEMATIK	PROGRAM PERANGKAT DAERAH PROVINSI LAMPUNG	PROGRAM KAB/KOTA PENDUKUNG PROGRAM PROVINSI	PERANGKAT DAERAH PELAKSANA KABUPATEN
		Program Pengelolaan Pendidikan	Program Pengelolaan Pendidikan	Dinas Pendidikan dan Kebudayaan
		Program Pengendalian Kesehatan hewan dan kesehatan masyarakat veteriner	Program Pengendalian Kesehatan hewan dan kesehatan masyarakat veteriner	Dinas Peternakan dan Kesehatan Hewan
		Program Peningkatan Diversifikasi dan Ketahanan Pangan Masyaraka	Program Peningkatan Diversifikasi dan Ketahanan Pangan Masyaraka	Dinas Tanaman Pangan, Hortikultura dan Perkebunan
		Program Pengelolaan sampah	Program Pengelolaan Persampahan	Dinas Lingkungan Hidup
		Program Pengelolaan Perikana Tangkap	Program Pengelolaan Perikana Tangkap	Dinas Perikanan
		Program Pengelolaan Perikanan Budidaya	Program Pengelolaan Perikanan Budidaya	Dinas Perikanan
		Program peningkatan prasarana, sarana dan utilitas umum (PSU)	Program peningkatan prasarana, sarana dan utilitas umum (PSU)	Dinas Perumahan, Kawasan Permukiman dan Pertanahan
		Program Kawasan Pemukiman	Program Kawasan Pemukiman	Dinas Perumahan, Kawasan Permukiman dan Pertanahan

NO	TEMATIK	PROGRAM PERANGKAT DAERAH PROVINSI LAMPUNG	PROGRAM KAB/KOTA PENDUKUNG PROGRAM PROVINSI	PERANGKAT DAERAH PELAKSANA KABUPATEN
		Program rehabilitasi sosial	Program rehabilitasi sosial	Dinas Sosial
		Program pengendalian penduduk	Program pengendalian penduduk	Dinas Pemberdayaan Perempuan Dan Perlindungan Anak
		Program pembinaan keluarga berencana (KB)	Program pembinaan keluarga berencana (KB)	Dinas Pemberdayaan Perempuan Dan Perlindungan Anak
		Program pemberdayaan dan peningkatan keluarga sejahtera (KS)	Program pemberdayaan dan peningkatan keluarga sejahtera (KS)	Dinas Pemberdayaan Perempuan Dan Perlindungan Anak
		Program Pemberdayaan Lembaga Kemasyarakatan Lembaga Adat dan Masyarakat Hukum Adat	Program Pemberdayaan Lembaga Kemasyarakatan Lembaga Adat dan Masyarakat Hukum Adat	Dinas Pemberdayaan Masyarakat dan Tiyuh
		Program Koordinasi dan Sinkronisasi Perencanaan Pembangunan Daerah	Program Koordinasi dan Sinkronisasi Perencanaan Pembangunan Daerah	Badan Perencanaan Pembangunan Riset dan Inovasi Daerah
4	Penurunan Angka Kemiskinan	Program pemberdayaan lembaga kemasyarakatan, lembaga adat dan masyarakat hukum adat	Program pemberdayaan lembaga kemasyarakatan, lembaga adat dan masyarakat hukum adat	Dinas Pemberdayaan Masyarakat dan Tiyuh
		Program pembangunan kawasan transmigrasi	Program pembangunan kawasan transmigrasi	Dinas Tenaga Kerja dan Transmigrasi
		Program pendidikan dan latihan		

NO	TEMATIK	PROGRAM PERANGKAT DAERAH PROVINSI LAMPUNG	PROGRAM KAB/KOTA PENDUKUNG PROGRAM PROVINSI	PERANGKAT DAERAH PELAKSANA KABUPATEN
		perkoperasian		
		Program pemberdayaan usaha menengah, usaha kecil, dan usaha mikro (umkm)		
		Program pengembangan umkm	Program pengembangan umkm	Dinas Koperasi, Usaha Kecil & Menengah, Perdagangan dan Perindustrian
		Program pengelolaan kelautan, pesisir dan pulau-pulau kecil		
		Program pengelolaan perikanan tangkap	Program pengelolaan perikanan tangkap	Dinas Perikanan
		Program pengelolaan perikanan budidaya	Program pengelolaan perikanan budidaya	Dinas Perikanan
		Program peningkatan daya tarik destinasi pariwisata	Program peningkatan daya tarik destinasi pariwisata	Dinas Pemuda Olahraga dan Pariwisata
		Program pemasaran pariwisata		
		Program pengendalian dan penanggulangan bencana pertanian	Program pengendalian dan penanggulangan bencana pertanian	Dinas Tanaman Pangan, Hortikultura dan Perkebunan

NO	TEMATIK	PROGRAM PERANGKAT DAERAH PROVINSI LAMPUNG	PROGRAM KAB/KOTA PENDUKUNG PROGRAM PROVINSI	PERANGKAT DAERAH PELAKSANA KABUPATEN
		Program penyediaan dan pengembangan sarana pertanian	Program penyediaan dan pengembangan sarana pertanian	Dinas Tanaman Pangan, Hortikultura dan Perkebunan
		Program peningkatan diversifikasi dan ketahanan pangan masyarakat	Program peningkatan diversifikasi dan ketahanan pangan masyarakat	Dinas Ketahanan Pangan,
		Program penanganan kerawanan pangan	Program penanganan kerawanan pangan	Dinas Ketahanan Pangan,
		Program pendidikan dan pelatihan, penyuluhan dan pemberdayaan masyarakat di bidang kehutanan		
		Program pengelolaan ketenagalistrikan		
		Program penggunaan dan pemasaran produk dalam negeri	Program penggunaan dan pemasaran produk dalam negeri	Dinas Koperasi, Usaha Kecil & Menengah, Perdagangan dan Perindustrian
		Program perencanaan dan pembangunan industri	Program perencanaan dan pembangunan industri	Dinas Koperasi, Usaha Kecil & Menengah, Perdagangan dan Perindustrian

NO	TEMATIK	PROGRAM PERANGKAT DAERAH PROVINSI LAMPUNG	PROGRAM KAB/KOTA PENDUKUNG PROGRAM PROVINSI	PERANGKAT DAERAH PELAKSANA KABUPATEN
		Program fasilitasi dan koordinasi hukum		
		Program pemenuhan upaya kesehatan perorangan dan upaya kesehatan masyarakat	Program pemenuhan upaya kesehatan perorangan dan upaya kesehatan masyarakat	Dinas Kesehatan
		Program penyelenggaraan jalan	Program penyelenggaraan jalan	Dinas Pekerjaan Umum dan Pentaan Ruang
		Program pengelolaan sumber daya air (sda)	Program pengelolaan sumber daya air (sda)	Dinas Pekerjaan Umum dan Pentaan Ruang
		Program pengelolaan dan pengembangan sistem penyediaan air minum	Program pengelolaan dan pengembangan sistem penyediaan air minum	Dinas Pekerjaan Umum dan Pentaan Ruang
		Program pengembangan sistem dan pengelolaan persampahan regional	Program pengembangan sistem dan pengelolaan persampahan regional	Dinas Pekerjaan Umum dan Pentaan Ruang
		Program pengelolaan dan pengembangan sistem air limbah	Program pengelolaan dan pengembangan sistem air limbah	Dinas Pekerjaan Umum dan Pentaan Ruang
		Program penataan bangunan gedung	Program penataan bangunan gedung	Dinas Pekerjaan Umum dan Pentaan Ruang

NO	TEMATIK	PROGRAM PERANGKAT DAERAH PROVINSI LAMPUNG	PROGRAM KAB/KOTA PENDUKUNG PROGRAM PROVINSI	PERANGKAT DAERAH PELAKSANA KABUPATEN
		Program pengembangan perumahan	Program pengembangan perumahan	Dinas Perumahan, Kawasan Permukiman dan Pertanahan
		Program peningkatan prasarana, sarana dan utilitas umum (psu)	Program peningkatan prasarana, sarana dan utilitas umum (psu)	Dinas Perumahan, Kawasan Permukiman dan Pertanahan
		Program pemberdayaan sosial	Program pemberdayaan sosial	Dinas Sosial
		Program penanganan warga negara migran korban tindak kekerasan		
		Program rehabilitasi sosial	Program rehabilitasi sosial	Dinas Sosial
		Program perlindungan dan jaminan sosial	Program perlindungan dan jaminan sosial	Dinas Sosial
		Program penanganan bencana	Program penanganan bencana	Dinas Sosial
		Program pengarusutamaan gender dan pemberdayaan perempuan	Program pengarusutamaan gender dan pemberdayaan perempuan	Dinas Pemberdayaan Perempuan Dan Perlindungan Anak
		Program penyediaan dan pengembangan prasarana pertanian	Program penyediaan dan pengembangan prasarana pertanian	Dinas Tanaman Pangan Holtikultura dan Perkebunan

NO	TEMATIK	PROGRAM PERANGKAT DAERAH PROVINSI LAMPUNG	PROGRAM KAB/KOTA PENDUKUNG PROGRAM PROVINSI	PERANGKAT DAERAH PELAKSANA KABUPATEN
		Program pengendalian penanggulangan bencana pertanian provinsi	Program pengendalian penanggulangan bencana pertanian Kabupaten	Dinas Tanaman Pangan Holtikultura dan Perkebunan
5	Ketahanan Pangan	Program pengendalian kesehatan hewan dan kesehatan masyarakat veteriner	Program pengendalian kesehatan hewan dan kesehatan masyarakat veteriner	Dinas Peternakan dan Kesehatan Hewan
		Program pengelolaan sumber daya ekonomi untuk kedaulatan dan kemandirian pangan		
		Program penanganan kerawanan pangan	Program penanganan kerawanan pangan	Dinas Ketahanan Pangan,
		Program pengawasan keamanan pangan	Program pengawasan keamanan pangan	Dinas Ketahanan Pangan,
		Program peningkatan diversifikasi dan ketahanan pangan masyarakat	Program peningkatan diversifikasi dan ketahanan pangan masyarakat	Dinas Ketahanan Pangan,
		Program penyediaan dan pengembangan sarana pertanian	Program penyediaan dan pengembangan sarana pertanian	Dinas Tanaman Pangan Hortikultura dan Perkebunan
		Program penyediaan dan pengembangan prasarana pertanian	Program penyediaan dan pengembangan prasarana pertanian	Dinas Tanaman Pangan Hortikultura dan Perkebunan

NO	TEMATIK	PROGRAM PERANGKAT DAERAH PROVINSI LAMPUNG	PROGRAM KAB/KOTA PENDUKUNG PROGRAM PROVINSI	PERANGKAT DAERAH PELAKSANA KABUPATEN
		Program penyuluhan pertanian	Program penyuluhan pertanian	Dinas Tanaman Pangan Hortikultura dan Perkebunan
		Program pengendalian kesehatan hewan dan kesehatan masyarakat veteriner	Program pengendalian kesehatan hewan dan kesehatan masyarakat veteriner	Dinas Peternakan Dan Kesehatan Hewan
		Program penyediaan dan pengembangan sarana pertanian	Program penyediaan dan pengembangan sarana pertanian	Dinas Peternakan Dan Kesehatan Hewan
6	Pembangunan Lingkungan Berkelanjutan	Program Pembinaan Dan Pengawasan Terhadap Izin Lingkungan Dan Izin Perlindungan Dan Pengelolaan Lingkungan Hidup (PPLH)	Program Pembinaan Dan Pengawasan Terhadap Izin Lingkungan Dan Izin Perlindungan Dan Pengelolaan Lingkungan Hidup (PPLH)	Dinas Lingkungan Hidup
		Program Penanganan Pengaduan Lingkungan Hidup	Program Penanganan Pengaduan Lingkungan Hidup	
		Program Pengelolaan Keanekaragaman Hayati (Kehati)	Program Pengelolaan Keanekaragaman Hayati (Kehati)	
		Program Pengelolaan Persampahan	Program Pengelolaan Persampahan	
		Program Pengendalian Bahan Berbahaya Dan Beracun (B3) Dan Limbah Bahan Berbahaya Dan Beracun (Limbah B3)	Program Pengendalian Bahan Berbahaya Dan Beracun (B3) Dan Limbah Bahan Berbahaya Dan Beracun (Limbah B3)	

NO	TEMATIK	PROGRAM PERANGKAT DAERAH PROVINSI LAMPUNG	PROGRAM KAB/KOTA PENDUKUNG PROGRAM PROVINSI	PERANGKAT DAERAH PELAKSANA KABUPATEN
		Program Pengendalian Pencemaran dan/atau Kerusakan Lingkungan Hidup	Program Pengendalian Pencemaran dan/atau Kerusakan Lingkungan Hidup	
		Program Pengelolaan Kelautan, Pesisir Dan Pulau Pulau Kecil		
		Program Pengelolaan Energi Terbarukan		
		Program Pengelolaan Ketenagalistrikan		
		Program Pengelolaan dan Pengembangan Sistem Air Limbah	Program Pengelolaan dan Pengembangan Sistem Air Limbah	Dinas Pekerjaan Umum dan Penataan Ruang
		Program Pengembangan Sistem Dan Pengelolaan Persampahan Regional	Program Pengembangan Sistem Dan Pengelolaan Persampahan Regional	
		Program Penyelenggaraan Lalu Lintas Dan Angkutan Jalan	Program Penyelenggaraan Lalu Lintas Dan Angkutan Jalan	Dinas Perhubungan
		Program Penyediaan dan Pengembangan Prasarana Pertanian	Program Penyediaan dan Pengembangan Prasarana Pertanian	Dinas Tanaman Pangan Hortikultura dan Perkebunan
		Program Penyediaan dan Pengembangan Sarana Pertanian	Program Penyediaan dan Pengembangan Sarana Pertanian	

NO	TEMATIK	PROGRAM PERANGKAT DAERAH PROVINSI LAMPUNG	PROGRAM KAB/KOTA PENDUKUNG PROGRAM PROVINSI	PERANGKAT DAERAH PELAKSANA KABUPATEN
		Program Penyuluhan Pertanian	Program Penyuluhan Pertanian	
		Program Penyuluhan Pertanian		
		Program Koordinasi Dan Sinkronisasi Perencanaan Pembangunan Daerah	Program Koordinasi Dan Sinkronisasi Perencanaan Pembangunan Daerah	BAPPERIDA
		Program Pemberdayaan Masyarakat Bidang Kesehatan	Program Pemberdayaan Masyarakat Bidang Kesehatan	DINAS KESEHATAN
		Program Upaya Kesehatan Masyarakat dan Perorangan	Program Upaya Kesehatan Masyarakat dan Perorangan	
		Program Pengelolaan Sumber Daya Air	Program Pengelolaan Sumber Daya Air	Dinas Pekerjaan umum dan Penataan Ruang

6.5. Kegiatan dan Subkegiatan Berdasarkan SPM

Dalam RKPD Kabupaten Tulang Bawang Barat Tahun 2027 untuk Program Prioritas Berdasarkan Standar Pelayanan Minimal (SPM) disusun sebagai komitmen Pemerintah Daerah dalam menjamin terpenuhinya hak dasar masyarakat atas pelayanan publik yang berkualitas, merata, dan berkeadilan. Penetapan program dan kegiatan SPM diarahkan untuk memastikan pencapaian target pelayanan pada urusan pemerintahan wajib yang berkaitan dengan pelayanan dasar sesuai dengan ketentuan peraturan perundang-undangan.

Selanjutnya pada RKPD Kabupaten Tulang Bawang Barat Tahun 2027 untuk Penyusunan Program Prioritas Berbasis Standar Pelayanan Minimal (SPM) diarahkan untuk memperkuat pemenuhan kewajiban pemerintah daerah dalam menyediakan layanan dasar yang bermutu, inklusif, dan menjangkau seluruh lapisan masyarakat. Penetapan prioritas dilakukan melalui analisis kesenjangan antara kondisi layanan eksisting dan target SPM, dengan mempertimbangkan aspek kewilayahan, karakteristik sosial ekonomi, serta kelompok rentan. Pendekatan ini bertujuan untuk memastikan intervensi pembangunan lebih tepat sasaran, mendorong pemerataan kualitas layanan, dan meningkatkan kepuasan masyarakat terhadap penyelenggaraan pelayanan publik.

Program SPM yang dilaksanakan harus memiliki keselarasan dengan arah kebijakan pembangunan daerah Tahun 2027 yang menekankan penyediaan layanan dasar yang andal di bidang pendidikan, kesehatan, infrastruktur dasar, ketenteraman dan ketertiban umum, serta perlindungan sosial diposisikan sebagai prasyarat utama dalam meningkatkan kualitas sumber daya manusia dan daya saing Kabupaten Tulang Bawang Barat serta mendorong pemerataan kualitas layanan antar daerah dan kelompok masyarakat. Adapun untuk gambaran program prioritas berdasarkan SPM disajikan dalam bentuk matrik yaitu dapat dilihat pada tabel 6.4 sebagai berikut.

Tabel 6.4
Kegiatan dan Subkegiatan yang Mendukung SPM Kabupaten Tulang Bawang Barat Tahun 2027

No	SPM	Nama Layanan SPM	OPD Pelaksana	Kegiatan	Sub Kegiatan
1	Bidang Pendidikan	Pendidikan Dasar	Dinas Pendidikan Dan Kebudayaan	Pengelolaan Pendidikan Anak Usia Dini (PAUD)	Penyediaan Pendidik dan Tenaga Kependidikan bagi Satuan PAUD
2					Pembinaan Kelembagaan dan Manajemen PAUD
3				Pengelolaan Pendidikan Sekolah Dasar (SD)	Penyediaan Pendidik dan Tenaga Kependidikan bagi Satuan Pendidikan Sekolah Dasar
4					Fasilitasi Komunitas Belajar Pendidik dan Tenaga Kependidikan
5					Penyelenggaraan Proses Belajar Bagi Peserta Didik
6				Pengelolaan Pendidikan Sekolah Menengah Pertama (SMP)	Penyediaan Pendidik dan Tenaga Kependidikan bagi Satuan Pendidikan Sekolah Menengah Pertama
7					Pengembangan Karir Pendidik dan Tenaga Kependidikan pada Satuan Pendidikan Sekolah Menengah Pertama
					Penyelenggaraan Proses Belajar bagi Peserta Didik
8		Pendidikan Kesetaraan		Pemerataan Kuantitas dan Kualitas Pendidik dan Tenaga Kependidikan bagi Satuan	Perhitungan dan Pemetaan Pendidik dan Tenaga Kependidikan Satuan Pendidikan

No	SPM	Nama Layanan SPM	OPD Pelaksana	Kegiatan	Sub Kegiatan
				Pendidikan Dasar, PAUD, dan Pendidikan Nonformal/Kesetaraan	Dasar, PAUD, dan Pendidikan Nonformal/Kesetaraan
9	Bidang Kesehatan	Pelayanan Ibu Hamil	Dinas Kesehatan	Penyediaan Layanan Kesehatan untuk UKM dan UKP Rujukan Tingkat Daerah Kabupaten/Kota	Pengelolaan pelayanan kesehatan Ibu Hamil
10		Pelayanan Ibu Bersalin			Pengelolaan pelayanan kesehatan Ibu Bersalin
11		Pelayanan Bayi Baru Lahir			Pengelolaan pelayanan kesehatan Bayi Baru Lahir
12		Pelayanan Balita			Pengelolaan pelayanan kesehatan Balita
13		Pelayanan Kesehatan Usia Pendidikan Dasar			Pengelolaan pelayanan kesehatan pada Usia Pendidikan Dasar
14		Pelayanan Kesehatan Usia Produktif			Pengelolaan pelayanan kesehatan pada Usia Produktif
15		Pelayanan Kesehatan Usia Lanjut			Pengelolaan pelayanan kesehatan pada Usia Lanjut
16		Pelayanan Penderita Hipertensi			Pengelolaan pelayanan kesehatan penderita Hipertensi
17		Pelayanan Penderita Diabetes Militus			Pengelolaan pelayanan kesehatan penderita Diabetes Melitus
18		Pelayanan Orang Dengan Ganguan Jiwa Berat			Pengelolaan pelayanan kesehatan Orang Dengan Gangguan Jiwa Berat
19		Pelayanan Orang Terduga Tuberkulosis			Pengelolaan pelayanan kesehatan Orang Terduga Tuberkulosis
20		Pelayanan Orang dengan Resiko Terinfeksi HIV			Pengelolaan pelayanan kesehatan Orang dengan Risiko Terinfeksi

No	SPM	Nama Layanan SPM	OPD Pelaksana	Kegiatan	Sub Kegiatan
					HIV
21	Bidang Pekerjaan Umum dan Penataan Ruang	Pelayanan Sistem Penyediaan Air Minum (SPAM) di Daerah Kab/Kota	Dinas Pekerjaan Umum dan Penataan Ruang	Pengelolaan dan Pengembangan Sistem Penyediaan Air Minum (SPAM) di Daerah Kabupaten/Kota	Pembangunan SPAM jaringan perpipaan di kawasan Perdesaan
22					Pembinaan dan pengawasan terhadap penyelenggaraan SPAM oleh Badan Usaha untuk kebutuhan sendiri
23		Pelayanan Pengelolaan Air Limbah Domestik Kabupaten/Kota		Pembangunan Sistem Pengelolaan Air Limbah Domestik (SPALD) Terpusat Skala Permukiman Berbasis Masyarakat	Pembangunan Sistem Pengelolaan Air Limbah Domestik (SPALD) Terpusat Skala Permukiman Berbasis Masyarakat
24	Bidang Perumahan dan Permukiman	Pengembangan Perumahan	Dinas Perumahan Kawasan Pemukiman dan Pertanahan	Pembangunan dan Rehabilitasi Rumah Korban Bencana atau Relokasi Program Kabupaten/Kota	Rehabilitasi rumah bagi korban bencana
25					Fasilitasi Penyediaan Rumah bagi Masyarakat yang Terdampak Relokasi Program Pemerintah Kabupaten/Kota
26	Bidang Ketentraman dan Ketertiban Umum dan Perlindungan Masyarakat	Ketentraman dan Ketertiban Umum	Satuan Polisi Pamong Praja (Pol.PP)	Penanganan Gangguan Ketenteraman dan Ketertiban Umum dalam 1 (Satu) Daerah Kabupaten/Kota	Koordinasi penyelenggaraan ketentraman dan ketertiban umum serta perlindungan masyarakat tingkat Kabupaten/Kota
27					Kerja sama antar lembaga dan kemitraan dalam teknik pencegahan dan penanganan gangguan ketentraman dan ketertiban umum

No	SPM	Nama Layanan SPM	OPD Pelaksana	Kegiatan	Sub Kegiatan
28					Penyusunan SOP ketertiban umum dan ketentraman masyarakat
29					Peningkatan Kapasitas SDM Satuan Polisi Pamong Praja melalui Pendidikan dan Pelatihan Dasar Pol PPngsional Pol PP dan Uji Kompetensi bagi Pejabat Fungsional
30					Peningkatan Kapasitas SDM Satuan Pelindungan Masyarakat
31					Pencegahan Gangguan Ketenteraman dan Ketertiban Umum Melalui Deteksi Dini dan Cegah Dini, Pembinaan dan Penyuluhan, Pelaksanaan Patroli, Pengamanan, dan Pengawalan
32					Penindakan Atas Gangguan Ketenteraman dan Ketertiban Umum berdasarkan Perda dan Perkada Melalui Penertiban dan Penanganan Unjuk Rasa dan Kerusuhan Massa
33					Penyediaan Layanan dasar dalam rangka Dampak Penegakan Peraturan Daerah dan Perturan kepala daerah
34					Pengadaan dan Pemeliharaan

No	SPM	Nama Layanan SPM	OPD Pelaksana	Kegiatan	Sub Kegiatan
					Sarana dan Prasarana Ketentraman dan Ketertiban Umum
35				Penegakan Peraturan Daerah Kabupaten/Kota dan Peraturan Bupati/Wali Kota	Sosialisasi penegakan Peraturan Daerah dan Peraturan Bupati/Wali Kota
36					Pengawasan atas kepatuhan terhadap pelaksanaan Peraturan Daerah dan Peraturan Bupati/Wali Kota
37					Penanganan atas pelanggaran Peraturan Daerah dan Peraturan Bupati/Wali Kota
38		Kebencanaan	Badan Penangulangan Bencana Daerah (BPBD)	Pelayanan Pencegahan dan Kesiapsiagaan Terhadap Bencana	Pelatihan pencegahan dan mitigasi bencana Kabupaten/Kota
39					Pengendalian operasi dan penyediaan sarana prasarana kesiapsiagaan terhadap bencana Kabupaten/Kota
40					Penguatan kapasitas kawasan untuk pencegahan dan kesiapsiagaan bencana
41					Pengembangan kapasitas Tim Reaksi Cepat (TRC) bencana Kabupaten/Kota
42				Pelayanan Penyelamatan dan Evakuasi Korban Bencana	Respon cepat darurat bencana Kabupaten/Kota
43					Penyediaan logistik penyelamatan

No	SPM	Nama Layanan SPM	OPD Pelaksana	Kegiatan	Sub Kegiatan
					dan evakuasi korban bencana Kabupaten/Kota
44				Penataan Sistem Dasar Penanggulangan Bencana	Penyusunan regulasi penanggulangan bencana Kabupaten/Kota
45					Kerja sama antar lembaga dan kemitraan dalam penanggulangan bencana Kabupaten/Kota
46					Penyusunan Kajian Kebutuhan Pascabencana (JITUPASNA) dan Rencana Rehabilitasi dan Rekontruksi Pascabencana (R3P) Kab/Kota
47		Pemadam Kebakaran (Damkar)	Dinas Pemdam Kebakaran dan Penyelamatan	Pencegahan, Pengendalian, Pemadaman, Penyelamatan, dan Penanganan Bahan Berbahaya dan Beracun Kebakaran dalam Daerah Kabupaten/Kota	Pembinaan aparatur pemadam kebakaran
48				Inspeksi Peralatan Proteksi Kebakaran	Pendataan sarana prasarana proteksi kebakaran
49				Pemberdayaan Masyarakat dalam Pencegahan Kebakaran	Pemberdayaan masyarakat dalam pencegahan dan penanggulangan kebakaran melalui sosialisasi dan edukasi masyarakat

No	SPM	Nama Layanan SPM	OPD Pelaksana	Kegiatan	Sub Kegiatan
50	Bidang Sosial	Rehabilitasi Sosial Dasar di Luar Panti Sosial	Dinas Sosial	Rehabilitasi Sosial Dasar Penyandang Disabilitas Terlantar, Anak Terlantar, Lanjut Usia Terlantar, serta Gelandangan Pengemis di Luar Panti Sosial	Penyediaan permakanan
51					Penyediaan sandang
52					Penyediaan alat bantu
53					Pemberian pelayanan reunifikasi keluarga
54					Pemberian bimbingan fisik, mental, spiritual, dan sosial
55					Pemberian bimbingan sosial kepada keluarga penyandang disabilitas terlantar, anak terlantar, lanjut usia terlantar, serta gelandangan pengemis dan masyarakat
56					Pemberian akses ke layanan pendidikan dan kesehatan dasar
57					Pemberian layanan data dan pengaduan
58					Pemberian layanan kedaruratan
59					Pemberian pelayanan penelusuran keluarga
60					Pemberian layanan rujukan
61		Perlindungan Sosial Korban Bencana		Perlindungan Sosial Korban Bencana Alam dan Sosial Kabupaten/Kota	Penyediaan makanan
62					Penyediaan sandang
63					Pelayanan dukungan Psikososial

6.6. Dukungan Subkegiatan Perangkat Daerah Dalam Capaian Asta Cita Presiden Berdasarkan Urusan

Pembangunan nasional bukan merupakan sebuah kerja tunggal pemerintah pusat, melainkan sebuah kerjasama pusat dab daerah yang melibatkan seluruh tingkatan pemerintahan. Visi besar dalam Asta Cita yang dicanangkan untuk Republik Indonesia memerlukan jembatan penerjemah yang kokoh didaerah sebagai wilayah terdekat dengan masyarakat agar apa yang menjadi visi presiden dapat dirasakan manfaatnya oleh masyarakat hingga pelosok daerah, di sinilah peran besar sebuah Sinkronisasi Pembangunan. Sinkronisasi bukan sekadar penyelarasan dokumen di atas kertas, melainkan sebuah komitmen operasional untuk memastikan bahwa setiap gerak langkah pembangunan di tingkat daerah yang dimanifestasikan melalui Subkegiatan pada Perangkat Daerah berada dalam satu arah dan satu tujuan dengan agenda strategis nasional. Adapun subkegiatan dukungan terhadap rencana pembangunan Nasional dalam pencapaian Asta Cita Presiden atas hasil kesepakatan pelaksanaan Rakortekrenbang tahun 2026 yang diampu oleh perangkat daerah di lingkup Pemerintah Daerah Kabupaten Tulang Bawang Barat untuk rencana pembangunan di tahun 2027, yang selajutnya untuk penganggaran pada masing masing sub kegiatan tersebut disesuaikan dengan kemampuan anggaran (Fiskal) Daerah di tahun berkenaan, adapun sub kegiatan yang disepakati kami sajikan dalam bentuk matrik, sebagaimana tabel dibawah ini.

Tabel 6.5
Subkegiatan Perangkat Derah Kabupaten Tulang Bawang Barat sebagai Dukungan pada Asta Cita Presiden Berdasarkan Urusan Tahun 2027

No	Urusan / Bidang Urusan	Asta Cita	Subkegiatan	Indikator	Satuan	Target 2027
A.	Urusan Pemerintahan Wajib Yang Berkaitan Dengan Pelayanan Dasar					
1	Bidang Pendidikan	Memperkuat pembangunan sumber daya manusia (SDM), sains, teknologi, pendidikan, kesehatan, prestasi olahraga, kesetaraan gender, serta penguatan peran perempuan, pemuda (generasi milenial dan generasi Z), dan penyandang disabilitas.	Bimbingan Teknis, Pelatihan, dan / atau Magang/PKL untuk Peningkatan Kapasitas Bidang Pendidikan	Jumlah Peserta Bimbingan Teknis, Pelatihan, dan /atau Magang /PKL untuk Peningkatan Kapasitas Bidang Pendidikan yang dilaksanakan	Orang	300
			Bimbingan Teknis, Pelatihan, dan/atau Magang/PKL untuk Peningkatan Kapasitas Bidang Pendidikan	Jumlah Peserta Bimbingan Teknis, Pelatihan, dan/atau Magang/PKL untuk Peningkatan Kapasitas Bidang Pendidikan yang dilaksanakan	Orang	150
			Pengembangan Karir Pendidik dan Tenaga Kependidikan pada Satuan Pendidikan PAUD	Jumlah Pendidik dan Tenaga Kependidikan yang Mendapatkan Fasilitasi Kenaikan Pangkat /Golongan, Pemberian Promosi, Peningkatan Kompetensi dan Kualifikasi	Orang	200

No	Urusan / Bidang Urusan	Asta Cita	Subkegiatan	Indikator	Satuan	Target 2027
2	Bidang Kesehatan	Memperkuat pembangunan sumber daya manusia (SDM), sains, teknologi, pendidikan, kesehatan, prestasi olahraga, kesetaraan gender, serta penguatan peran perempuan, pemuda (generasi milenial dan generasi Z), dan penyandang disabilitas.	Pengembangan Puskesmas	Jumlah Puskesmas yang Ditingkatkan Sarana, Prasarana, Alat Kesehatan dan SDM agar Sesuai Standar	Unit	1
			Pengembangan Rumah sakit	Jumlah Rumah sakit yang ditingkatkan sarana, prasarana, alat kesehatan dan SDM agar sesuai standar jenis pelayanan rumah sakit berdasarkan kelas rumah sakit yang memenuhi rasio tempat tidur terhadap jumlah penduduk minimal 1:1000 dan/atau dalam rangka peningkatan kapasitas pelayanan rumah sakit	Unit	1
			Pengadaan Obat, Bahan Habis Pakai, Bahan Medis Habis Pakai,, Vaksin, Makanan dan Minuman di Fasilitas Kesehatan	Jumlah Obat, Bahan Habis Pakai, Bahan Medis Habis Pakai, Vaksin, Makanan dan Minuman di Fasilitas Kesehatan yang disediakan	Paket	1
			Pemenuhan Kebutuhan Sumber Daya Manusia Kesehatan Sesuai Standar	Jumlah Sumber Daya Manusia Kesehatan yang Memenuhi Standar di Fasilitas Pelayanan Kesehatan (Fasyankes)	Orang	67
3	Bidang Pekerjaan Umum dan	1. Melanjutkan hilirisasi dan mengembangkan industri berbasis sumber daya alam untuk	Penyusunan Rencana, Kebijakan, Strategi dan Teknis Sistem	Jumlah Dokumen Rencana, Kebijakan, Strategi dan Teknis Sistem Penyediaan Air Minum	Dok	2

No	Urusan / Bidang Urusan	Asta Cita	Subkegiatan	Indikator	Satuan	Target 2027
	Penataan Ruang	meningkatkan nilai tambah di dalam negeri. 2. Memantapkan sistem pertahanan keamanan negara dan mendorong kemandirian bangsa melalui swasembada pangan, energi, air, ekonomi kreatif, ekonomi hijau, dan ekonomi biru	Penyediaan Air Minum (SPAM)	(SPAM) yang disusun		
			Perluasan Sistem Penyediaan Air Minum (SPAM) Jaringan Perpipaan	Jumlah Sambungan Rumah yang terlayani oleh perluasan Sistem Penyediaan Air Minum (SPAM) Jaringan Perpipaan	SR	100
			Penyusunan Rencana, Kebijakan, Strategi dan Teknis Sistem Pengelolaan Air Limbah Domestik (SPALD)	Jumlah Dokumen Rencana, Kebijakan, Strategi dan Teknis Sistem Pengelolaan Air Limbah Domestik (SPALD) yang disusun	Dok	3
			Pengenaan Sanksi Administratif terhadap pelanggaran pemanfaatan ruang dalam RTR	Jumlah Kasus yang dikenakan sanksi administratif	Kasus	1
4	Bidang Perumahan dan Kawasan Pemukiman	Membangun dari desa dan dari bawah untuk pertumbuhan ekonomi, pemerataan ekonomi dan pemberantasan kemiskinan.	Perbaikan Rumah Tidak Layak Huni	Jumlah Rumah Tidak Layak Huni yang Diperbaiki	Unit Rumah	20
5	Bidang Ketentraman dan Ketertiban Umum serta Perlindungan Masyarakat	1. Memperkokoh ideologi Pancasila, demokrasi, dan hak asasi manusia (HAM). 2. Memperkuat penyelarasan kehidupan yang harmonis dengan lingkungan, alam, dan budaya serta peningkatan toleransi antarumat beragama untuk mencapai masyarakat yang adil dan	Penanganan Atas Pelanggaran Peraturan Daerah dan Peraturan Kepala daerah	Jumlah Laporan Pelaksanaan Penanganan Atas Pelanggaran Peraturan Daerah dan Peraturan kepala daerah Sesuai SOP	Lap	4
			Pemadaman dan Pengendalian Kebakaran dalam Daerah Kabupaten/Kota	Jumlah Laporan Hasil Pelaksanaan Kegiatan Kesiapsiagaan Petugas Piket dan Pemadaman Kebakaran	Lap	1

No	Urusan / Bidang Urusan	Asta Cita	Subkegiatan	Indikator	Satuan	Target 2027
		makmur.		dalam Daerah Kabupaten/Kota		
			Penyusunan Kajian Rencana Induk Sistem Penanggulangan Kebakaran dan Penyelamatan (RISPKP)	Jumlah Dokumen Kajian Rencana Induk Sistem Penanggulangan Kebakaran dan Penyelamatan (RISPKP)	Dok	1
6	Bidang Sosial	1. Membangun dari desa dan dari bawah untuk pertumbuhan ekonomi, pemerataan ekonomi dan pemberantasan kemiskinan 2. Memperkuat pembangunan sumber daya manusia (SDM), sains, teknologi, pendidikan, kesehatan, prestasi olahraga, kesetaraan gender, serta penguatan peran perempuan, pemuda (generasi milenial dan generasi Z), dan penyandang disabilitas.	Peningkatan Kemampuan Potensi Sumber Kesejahteraan Sosial Kelembagaan Masyarakat Kewenangan Kabupaten/Kota	Jumlah Lembaga Kesejahteraan Sosial yang Meningkat Kapasitasnya Kewenangan Kabupaten/Kota	Lem baga	11
			Fasilitasi Bantuan Sosial Kesejahteraan Keluarga	Jumlah Penerima Manfaat (PM) yang Mendapatkan Bantuan Sosial Kesejahteraan Keluarga Kewenangan Kabupaten/Kota	Orang	40
			Pengelolaan Data Fakir Miskin Cakupan Daerah Kabupaten/Kota	Jumlah Usulan Penindaklayakan, Usulan yang Terverifikasi dan Tervalidasi, dan Usulan Perbaikan yang dilaksanakan	Usulan	50000
B.	Urusan Pemerintahan Wajib Yang Tidak Berkaitan Dengan Pelayanan Dasar					
1.	Bidang Urusan Tenaga Kerja	1. Membangun dari desa dan dari bawah untuk pertumbuhan ekonomi, pemerataan ekonomi dan pemberantasan kemiskinan	Proses Pelaksanaan Pelatihan Vokasi bagi Pencari Kerja berdasarkan Unit	Jumlah Tenaga Kerja yang Mendapat Pelatihan Berbasis Kompetensi pada Tahun n	Orang	70

No	Urusan / Bidang Urusan	Asta Cita	Subkegiatan	Indikator	Satuan	Target 2027
		2. Memperkuat pembangunan sumber daya manusia (SDM), sains, teknologi, pendidikan, kesehatan, prestasi olahraga, kesetaraan gender, serta penguatan peran perempuan, pemuda (generasi milenial dan generasi Z), dan penyandang disabilitas.	Kompetensi			
			Pengesahan Peraturan Perusahaan bagi Perusahaan	Jumlah Perusahaan yang Melaksanakan Pengesahan Peraturan Perusahaan yang Terkait dengan Hubungan Industrial dan Terdaftar di WLKP Online	Perusa Haan	2
			Pengembangan Pelaksanaan Jaminan Sosial Tenaga Kerja dan Fasilitas Kesejahteraan Pekerja	Terlaksananya Program Jaminan Sosial Tenaga Kerja dan Fasilitas Kesejahteraan Pekerja	Orang	2800
2	Bidang Pemberdayaan Perempuan dan Perlindungan Anak	Memperkuat pembangunan sumber daya manusia (SDM), sains, teknologi, pendidikan, kesehatan, prestasi olahraga, kesetaraan gender, serta penguatan peran perempuan, pemuda (generasi milenial dan generasi Z), dan penyandang disabilitas.	Layanan pendampingan korban bagi Perempuan Korban Kekerasan dan TPPO Tingkat Kab/Kota	Jumlah Perempuan Korban Kekerasan dan TPPO yang mendapatkan layanan pendampingan korban Tingkat Kabupaten/Kota	Orang	15
			Advokasi dan sosialisasi Penguatan dan pengembangan lembaga penyedia layanan Perlindungan Perempuan Kewenangan Kab/Kota	Jumlah Lembaga Penyedia Layanan Perlindungan Perempuan tingkat Kab/Kota (lembaga pemerintah dan non pemerintah) yang mendapatkan advokasi dan sosialisasi	Lembaga	10

No	Urusan / Bidang Urusan	Asta Cita	Subkegiatan	Indikator	Satuan	Target 2027
			Layanan pendampingan korban bagi Anak Korban Kekerasan Tingkat Daerah Kab/Kota	Jumlah Anak Korban Kekerasan yang mendapatkan layanan pendampingan korban Tingkat Daerah Kab/Kota	Orang	50
			Advokasi dan sosialisasi Penguatan dan pengembangan lembaga penyedia layanan bagi Anak yang Memerlukan Perlindungan Khusus Kewenangan Kab/Kota	Jumlah Lembaga Penyedia Layanan bagi Anak yang Memerlukan Perlindungan Khusus tingkat Kab/Kota (lembaga pemerintah dan non pemerintah) yang mendapatkan advokasi dan sosialisasi	Lembaga	15
3	Bidang Pangan	Memantapkan sistem pertahanan keamanan negara dan mendorong kemandirian bangsa melalui swasembada pangan, energi, air, ekonomi kreatif, ekonomi hijau, dan ekonomi biru	Meningkatkan Ketahanan Pangan Keluarga	Jumlah Keluarga yang Mengikuti Peningkatan Ketahanan Pangan Keluarga	Keluarga	150
			Stabilisasi Pasokan dan Harga Pangan Tingkat Produsen dan Konsumen di Kabupaten/Kota	Jumlah kegiatan Stabilisasi Pasokan dan Harga Pangan Tingkat Produsen dan Konsumen di Kabupaten/Kota	Laporan	1
			Pelaksanaan Pengadaan, Pengelolaan, dan Penyaluran Cadangan Pangan pada Kerawanan Pangan yang Mencakup dalam 1 (satu) Daerah Kabupaten/Kota	Jumlah Pengadaan, Pengelolaan, dan Penyaluran Cadangan Pangan pada Kerawanan Pangan yang Mencakup dalam 1 (Satu) Daerah Kabupaten/Kota	Dok	1

No	Urusan / Bidang Urusan	Asta Cita	Subkegiatan	Indikator	Satuan	Target 2027
			Koordinasi dan Sinkronisasi Penanganan Kerawanan Pangan dan Gizi Kabupaten/Kota	Jumlah koordinasi dan sinkronisasi penanganan kerawanan pangan dan gizi kabupaten/kota	Laporan	1
4	Bidang Lingkungan Hidup	1. Memantapkan sistem pertahanan keamanan negara dan mendorong kemandirian bangsa melalui swasembada pangan, energi, air, ekonomi kreatif, ekonomi hijau, dan ekonomi biru 2. Memperkuat penyelarasan kehidupan yang harmonis dengan lingkungan, alam, dan budaya serta peningkatan toleransi antarumat beragama untuk mencapai masyarakat yang adil dan makmur.	Pelaksanaan pemantauan kualitas Lingkungan Hidup terhadap Media Tanah, Air, Udara, dan Laut	Data dan informasi indeks kualitas lingkungan hidup (Iindeks Kualitas Air, Indeks Kualitas Udara, Indeks Kualitas Lahan, Indeks Kualitas Ekosistem Gambut dan Indeks Kualitas Air Laut)	Lokasi	6
			Penyusunan dokumen status lingkungan hidup daerah	Jumlah dokumen status lingkungan hidup daerah yang disusun	Dok	1
			Fasilitasi Pemenuhan Ketentuan dan Kewajiban Izin Lingkungan dan/atau Izin PPLH	Jumlah Rekomendasi dan/atau Persetujuan Teknis, Persetujuan Lingkungan, dan Surat Kelayakan Operasi yang Diberikan	Dok	5

No	Urusan / Bidang Urusan	Asta Cita	Subkegiatan	Indikator	Satuan	Target 2027
			Pengawasan Perizinan Berusaha atau Persetujuan Pemerintah terkait Persetujuan Lingkungan yang diterbitkan oleh Pemerintah Daerah Kabupaten/Kota dan Peraturan Perundang-undangan di bidang Perlindungan dan Pengelolaan Lingkungan Hidup	Jumlah Badan usaha dan/atau kegiatan yang diawasi	Badan Usaha	30
5	Bidang Kependudukan dan Pencatatan Sipil	Memperkuat pembangunan sumber daya manusia (SDM), sains, teknologi, pendidikan, kesehatan, prestasi olahraga, kesetaraan gender, serta penguatan peran perempuan, pemuda (generasi milenial dan generasi Z), dan penyandang disabilitas.	Fasiltasi Pendaftaran Penduduk	Jumlah Laporan Hasil Fasilitasi pendaftaran penduduk	Lap	2
			Fasiltasi Terkait Pencatatan Sipil	Jumlah Laporan Hasil Fasilitasi Pencatatan Sipil	Lap	2
6	Bidang Perhubungan	1. Melanjutkan hilirisasi dan mengembangkan industri berbasis sumber daya alam untuk meningkatkan nilai tambah di dalam negeri. 2. Melanjutkan pengembangan infrastruktur dan meningkatkan	Penyediaan Perlengkapan Jalan di Jalan Kabupaten/Kota	Jumlah Perlengkapan Jalan di Jalan Kabupaten/Kota yang Tersedia	Unit	15
			Pemenuhan fasilitas Pelayanan Angkutan	Jumlah Fasilitas Pelayanan Angkutan Pelabuhan Sungai,	Unit	1

No	Urusan / Bidang Urusan	Asta Cita	Subkegiatan	Indikator	Satuan	Target 2027
		lapangan kerja yang berkualitas, mendorong kewirausahaan, mengembangkan industri kreatif serta mengembangkan agromaritim industri di sentra produksi melalu peran aktif koperasi.	Pelabuhan Sungai, Danau dan Penyeberangan	Danau dan Penyeberangan yang Tersedia		
7	Bidang Komunikasi dan Informatika	1. Memperkokoh ideologi Pancasila, demokrasi, dan hak asasi manusia (HAM). 2. Memperkuat reformasi politik, hukum dan birokrasi, serta memperkuat pencegahan dan pemberantasan korupsi, narkoba, judi, dan penyeludupan.	Sosialisasi/Diseminasi Informasi serta Pengelolaan Media Komunikasi Publik	Jumlah khalayak yang terpapar informasi publik	Orang	200.000
			Penyusunan Strategi Komunikasi Publik	Jumlah Strategi Komunikasi Publik yang disusun (strakom tematik dan strakom isu daerah)	Dok	1
			Penyediaan Akses Internet	Jumlah Perangkat Daerah dan UPTD yang memanfaatkan akses internet yang disediakan oleh Dinas	Titik	43
			Koordinasi pengelolaan aplikasi, data/informasi, dan layanan pemerintah daerah berbasis elektronik yang terintegrasi	Jumlah Layanan Pemda yang memanfaatkan Portal pelayanan Pemerintah Daerah terintegrasi, yaitu Portal Pelayanan Publik, Portal Administrasi Pemerintahan, dan/atau Portal Data Nasional	Layanan	10

No	Urusan / Bidang Urusan	Asta Cita	Subkegiatan	Indikator	Satuan	Target 2027
8	Bidang Koperasi, Usaha Kecil dan Menengah	Melanjutkan pengembangan infrastruktur dan meningkatkan lapangan kerja yang berkualitas, mendorong kewirausahaan, mengembangkan industri kreatif serta mengembangkan agromaritim industri di sentra produksi melalui peran aktif koperasi.	Peningkatan Produktivitas, Nilai Tambah, Akses Pasar, Akses Pembiayaan, Penguatan Kelembagaan, Penataan Manajemen, Standarisasi, dan Restrukturisasi Usaha	Jumlah Unit Usaha yang Produktif, Bernilai Tambah, Memiliki Akses Pasar, Akses Pembiayaan, Penguatan Kelembagaan, Penataan Manajemen, Standarisasi, dan Restrukturisasi Usaha	Unit Usaha	40
			Peningkatan Kompetensi dan Kapasitas SDM Usaha Mikro dan Kecil (UMK)/Pelaku Usaha	Jumlah pelaku usaha yang memperoleh peningkatan kompetensi dan kapasitas SDM Usaha Mikro dan Kecil (UMK)	Orang	100
			Fasilitasi Integrasi Basis Data Tunggal UMKM	Jumlah Kegiatan Hasil Fasilitasi Integrasi dan Sinkronisasi Data UMKM Kegiatan	Keg	1
9	Bidang Kepemudaan dan Olahraga	Memperkuat pembangunan sumber daya manusia (SDM), sains, teknologi, pendidikan, kesehatan, prestasi olahraga, kesetaraan gender, serta	Penyelenggaraan Peningkatan Kapasitas Bagi Wirausaha Pemula Tingkat Kabupaten/Kota	Jumlah Wirausaha Pemula Tingkat kabupaten/kota yang Ditingkatkan Kapasitasnya	Orang	12

No	Urusan / Bidang Urusan	Asta Cita	Subkegiatan	Indikator	Satuan	Target 2027
		penguatan peran perempuan, pemuda (generasi milenial dan generasi Z), dan penyandang disabilitas	Penyelenggaraan Pemberdayaan organisasi kepemudaan melalui kemitraan berbasis peneguhan kemandirian ekonomi pemuda tingkat Kabupaten/Kota	Jumlah organisasi kepemudaan yang difasilitasi dalam pengembangan organisasi kepemudaan tingkat kabupaten/kota	Organisasi	5
			Pemusatan Latihan Daerah yang terintegrasi dengan pengembangan Ilmu Pengetahuan dan Teknologi Keolahragaan (Sport Science)	Jumlah Olahragawan, Pelatih dan Tenaga Keolahragaan di Pemusatan Latihan Daerah yang terintegrasi dengan pengembangan Ilmu Pengetahuan dan Teknologi Keolahragaan (Sport Science)	Orang	480
			Pembinaan dan Pengembangan Olahragawan Berprestasi kabupaten/kota	Jumlah Olahragawan Berprestasi kabupaten/kota yang Dibina dan Diberikan Pengembangan, termasuk olahraga disabilitas	Orang	25
10	Bidang Statistik	Memperkuat reformasi politik, hukum dan birokrasi, serta memperkuat pencegahan dan pemberantasan korupsi, narkoba, judi, dan penyeludupan.	Peningkatan Kualitas Statistik Sektoral	Persentase kegiatan statistik sectoral yang hasilnya dapat diakses oleh pengguna data.	%	50
			Pengelolaan Kegiatan Statistik Sektoral Dalam Sistem Statistik Nasional	Persentase kegiatan statistik sectoral yang sudah mendapatkan rekomendasi dari pembina data statistik pusat dan/atau daerah	%	50

No	Urusan / Bidang Urusan	Asta Cita	Subkegiatan	Indikator	Satuan	Target 2027
11	Bidang Kebudayaan	1. Melanjutkan pengembangan infrastruktur dan meningkatkan lapangan kerja yang berkualitas, mendorong kewirausahaan, mengembangkan industri kreatif serta mengembangkan agromaritim industri di sentra produksi melalui peran aktif koperasi. 2. Memperkuat penyelarasan kehidupan yang harmonis dengan lingkungan, alam, dan budaya serta peningkatan toleransi antarumat beragama untuk mencapai masyarakat yang adil dan makmur	Pembinaan Sumber Daya Manusia, Lembaga, dan Pranata Kebudayaan	Jumlah Peserta Pembinaan Sumber Daya Manusia, Lembaga, dan Pranata Kebudayaan	Orang	200
			Pengusulan warisan budaya tak benda	Jumlah warisan budaya tak benda yang diusulkan	Objek	1
			Pemanfaatan Cagar Budaya	Jumlah objek cagar budaya yang dimanfaatkan	Objek	1
12	Bidang Perpustakaan	1. Memperkuat pembangunan sumber daya manusia (SDM), sains, teknologi, pendidikan, kesehatan, prestasi olahraga, kesetaraan gender, serta penguatan peran perempuan, pemuda (generasi milenial dan generasi Z), dan penyandang disabilitas 2. Memperkuat penyelarasan kehidupan yang harmonis dengan lingkungan, alam, dan budaya serta peningkatan toleransi antarumat beragama untuk	Pembinaan Perpustakaan pada Satuan Pendidikan Dasar di Seluruh Wilayah Kabupaten/Kota Sesuai dengan Standar Nasional Perpustakaan	Jumlah Perpustakaan pada Satuan Pendidikan Dasar dan yang Dilakukan Pembinaan dalam Mewujudkan Standar Nasional Perpustakaan	Perpus takaan	50
			Pembinaan Perpustakaan Umum dan Khusus Tingkat Kabupaten/Kota	Jumlah perpustakaan umum dan khusus yang dibina sesuai kewenangan Kabupaten/Kota dalam mewujdukan Standar Nasional Perpustakaan	Perpus takaan	28

No	Urusan / Bidang Urusan	Asta Cita	Subkegiatan	Indikator	Satuan	Target 2027
		mencapai masyarakat yang adil dan makmur	Peningkatan Peran Serta Masyarakat dalam Penyimpanan, Perawatan, Pelestarian, dan Pendaftaran Naskah Kuno	Jumlah masyarakat yang berperan dalam penyimpanan, perawatan, pelestarian dan pendaftaran naskah kuno	Orang	20
			Pengembangan, Pengolahan dan Pengalihmediaan Naskah Kuno yang Dimiliki oleh Masyarakat untuk Dilestarikan dan Didayagunakan	Jumlah Naskah Kuno yang dimiliki masyarakat yang dilakukan pengembangan, pengolahan, pengalihmediaan untuk dilestarikan dan didayagunakan	Eksemp	12
13	Bidang Kearsipan	Memperkuat penyelarasan kehidupan yang harmonis dengan lingkungan, alam, dan budaya serta peningkatan toleransi antarumat beragama untuk mencapai masyarakat yang adil dan makmur	Pengawasan Arsip Dinamis Kewenangan Kabupaten/Kota	Jumlah Laporan Hasil Pengawasan Arsip Dinamis Kewenangan Kabupaten/Kota	Lap	1
			Penyediaan Informasi, Akses dan Layanan Kearsipan Tingkat Daerah Kabupaten/Kota Melalui JIKN	Jumlah Layanan Penyediaan Informasi, Akses dan Layanan Kearsipan Tingkat Daerah Kabupaten/Kota Melalui JIKN	Peng guna	5
C.	Urusan Pemerintahan Pilihan					
1	Bidang Perikanan	Memantapkan sistem pertahanan keamanan negara dan mendorong kemandirian bangsa melalui swasembada pangan, energi, air,	Penyediaan Prasarana Pembudidayaan Ikan dalam 1 (Satu) Daerah Kabupaten/Kota	Jumlah Prasarana Pembudidayaan Ikan dalam 1 (Satu) Daerah Kabupaten/Kota	Unit	1

No	Urusan / Bidang Urusan	Asta Cita	Subkegiatan	Indikator	Satuan	Target 2027
		ekonomi kreatif, ekonomi hijau, dan ekonomi biru	Perencanaan, Pengembangan, Pemanfaatan dan Perlindungan Lahan untuk Pembudidayaan Ikan di Darat	Jumah Usulan Dokumen Pemanfataan dan Perlindungan Lahan Pembudidayaan Ikan	Dok	1
			Pengawasan usaha pembudidayaan ikansesuai kewenangan kabupaten/kota	Jumlah pelaku usaha pembudidayaan ikan yang diperiksa kepatuhannyasesuai kewenangan kabupaten/kota	Pelaku Usaha	20
			Pengawasan usaha pemasaran hasil perikanan dan/atau usaha pengolahan hasil perikanan sesuai kewenangan kabupaten/kota	Jumlah pelaku usaha pemasaran hasil perikanan dan/atau usaha pengolahan hasil perikanan sesuai kewenangan kabupaten/kota	Pelaku Usaha	20
2	Bidang Pariwisata	Melanjutkan pengembangan infrastruktur dan meningkatkan lapangan kerja yang berkualitas, mendorong kewirausahaan, mengembangkan industri kreatif serta mengembangkan agromaritim industri di sentra produksi melalui peran aktif koperasi.	Fasilitasi Kegiatan Pemasaran Pariwisata Baik Dalam dan Luar Negeri Pariwisata Kabupaten/Kota	Jumlah Kegiatan Pemasaran Pariwisata Baik Dalam dan Luar Negeri	Kegiatan	3
			Penguatan Promosi Melalui Media Cetak, Elektronik, dan Media Lainnya Baik Dalam dan Luar Negeri	Jumlah Dokumen Hasil Penguatan Promosi Melalui Media Cetak, Elektronik, dan Media Lainnya Baik Dalam dan Luar Negeri	Promosi	2

No	Urusan / Bidang Urusan	Asta Cita	Subkegiatan	Indikator	Satuan	Target 2027
			Pengembangan dan Revitalisasi Prasarana Kota Kreatif	Jumlah Sarana dan Prasarana Kota Kreatif yang tersedia	Unit	1
			Fasilitasi Penguatan Kekayaan Intlektual	Jumlah kegiatan / orang yang mendapat fasilitasi penguatan kekayaan intelektual	Keg	1
3	Bidang Pertanian	Memantapkan sistem pertahanan keamanan negara dan mendorong kemandirian bangsa melalui swasembada pangan, energi, air, ekonomi kreatif, ekonomi hijau, dan ekonomi biru	Pengawasan Penggunaan Sarana Pendukung Pertanian Sesuai dengan Komoditas, Teknologi dan Spesifik Lokasi	Jumlah Pengawasan Penggunaan Sarana Pendukung Pertanian Sesuai dengan Komoditas, Teknologi dan Spesifik Lokasi	Lap	1
			Perbanyakan Benih Bersertifikat Tanaman Pangan Berbentuk Biji/Benih	Jumlah benih bersertifikat tanaman pangan berbentuk biji/benih yang diperbanyak	Ton	1
			Pengelolaan Lahan Pertanian Pangan Berkelanjutan/LP2B, Kawasan Pertanian Pangan Berkelanjutan /KP2B dan Lahan Cadangan Pertanian Pangan Berkelanjutan /LCP2B di Kabupaten /Kota	Lahan Pertanian Pangan Berkelanjutan/LP2B, Kawasan Pertanian Pangan Berkelanjutan/KP2B dan Lahan Cadangan Pertanian Pangan Berkelanjutan/LCP2B yang dikelola	Dok	1
			Penyusunan Peta Kawasan, Lahan dan	Peta Lahan Pertanian Pangan Berkelanjutan/LP2B	Dok	1

No	Urusan / Bidang Urusan	Asta Cita	Subkegiatan	Indikator	Satuan	Target 2027
			Lahan Cadangan Pertanian Pangan Berkelanjutan di Kabupaten/Kota			
4	Bidang Perdagangan	Melanjutkan hilirisasi dan mengembangkan industri berbasis sumber daya alam untuk meningkatkan nilai tambah di dalam negeri.	Pemantauan Harga dan Stok Barang Kebutuhan Pokok dan Barang Penting pada Pasar Rakyat yang Terintegrasi dalam Sistem Informasi Perdagangan	Jumlah Laporan Pemantauan Harga dan Stok Barang Kebutuhan Pokok dan Barang Penting pada Pasar Rakyat yang Terintegrasi dalam Sistem Informasi Perdagangan	Lap	12
			Misi Dagang bagi Produk Ekspor Unggulan	Jumlah Pelaku Usaha yang Difasilitasi dalam Misi Dagang Produk Ekspor Unggulan	Pelaku Usaha	10
5	Bidang Kesbang Pol	1. Memperkokoh ideologi Pancasila, demokrasi, dan hak asasi manusia (HAM). 2. Memperkuat penyelarasan kehidupan yang harmonis dengan lingkungan, alam, dan budaya serta peningkatan toleransi antarumat beragama untuk mencapai masyarakat yang adil dan Makmur 3. Memperkuat reformasi politik, hukum dan birokrasi, serta memperkuat pencegahan dan pemberantasan korupsi, narkoba, judi, dan	Pelaksanaan Kebijakan di Bidang Pendidikan Politik, Etika Budaya Politik, Peningkatan Demokrasi, Fasilitasi Kelembagaan Pemerintahan, Perwakilan dan Partai Politik, Pemilihan Umum/Pemilihan Umum Kepala Daerah, serta Pemantauan Situasi Politik diDaerah	Jumlah Orang yang Mengikuti Pelaksanaan Kebijakan di Bidang Pendidikan Politik, Etika Budaya Politik, Peningkatan Demokrasi, Fasilitasi Kelembagaan Pemerintahan, Perwakilan dan Partai Politik, Pemilihan Umum/Pemilihan Umum Kepala Daerah, serta Pemantauan Situasi Politik di Daerah	Orang	760

No	Urusan / Bidang Urusan	Asta Cita	Subkegiatan	Indikator	Satuan	Target 2027
		penyeludupan.	Pelaksanaan Koordinasi di Bidang Pendidikan Politik, Etika Budaya Politik, Peningkatan Demokrasi, Fasilitasi Kelembagaan Pemerintahan, Perwakilan dan Partai Politik, Pemilihan Umum/Pemilihan Umum Kepala Daerah, serta Pemantauan Situasi Politik di Daerah	Jumlah Orang yang Mengikuti Koordinasi di Bidang Pendidikan Politik, Etika Budaya Politik, Peningkatan Demokrasi, Fasilitasi Kelembagaan Pemerintahan, Perwakilan dan Partai Politik, Pemilihan Umum/Pemilihan Umum Kepala Daerah, serta Pemantauan Situasi Politik di Daerah	Orang	160
			Pelaksanaan Kebijakan di Bidang Kewaspadaan Dini, Kerja Sama Intelijen, Pemantauan Orang Asing, Tenaga Kerja Asing dan Lembaga Asing, Kewaspadaan Perbatasan antar Negara, Fasilitasi Kelembagaan Bidang Kewaspadaan, serta Penanganan Konflik di Daerah	Jumlah Orang yang Mengikuti pelaksanaan Kebijakan di Bidang Kewaspadaan Dini, Kerja Sama Intelijen, Pemantauan Orang Asing, Tenaga Kerja Asing dan Lembaga Asing, Kewaspadaan Perbatasan antar Negara, Fasilitasi Kelembagaan Bidang Kewaspadaan, serta Penanganan Konflik di Daerah	Orang	200
			Pelaksanaan Koordinasi di Bidang Kewaspadaan	Jumlah Orang yang Mengikuti Koordinasi di Bidang	Orang	290

No	Urusan / Bidang Urusan	Asta Cita	Subkegiatan	Indikator	Satuan	Target 2027
			Dini, Kerja Sama Intelijen, Pemantauan Orang Asing, Tenaga Kerja Asing dan Lembaga Asing, Kewaspadaan Perbatasan antar Negara, Fasilitasi Kelembagaan Bidang Kewaspadaan, serta Penanganan Konflik di Daerah	Kewaspadaan Dini, Kerja Sama Intelijen, Pemantauan Orang Asing, Tenaga Kerja Asing dan Lembaga Asing, Kewaspadaan Perbatasan antar Negara, Fasilitasi Kelembagaan Bidang Kewaspadaan, serta Penanganan Konflik di Daerah		

6.7. Dukungan Pemerintah Daerah Terhadap PorSN/Tematik

Selain dari dukungan sub kegiatan perangkat daerah terhadap Asta Cita berdasarkan urusan yang diampu oleh Perangkat Daerah lingkup Pemerintah Daerah Kabupaten Tulang Bawang Barat sebagai mana telah disajikan pada tabel diatas, terdapat pula sub kegiatan sebagai dukugan daerah atas pelaksanaan dari ProSN/Tematik yang akan dilaksanakan oleh Pemerintah Nasional di tahun 2027 yang selanjutnya untuk peganggaran sub kegiatan – subkegiatan tersebut tetap mempertimbangkan dari kemampaun anggaran (fiskal) Daerah Kabupaten Tulang Bawang Barat, adapun sub kegiatan tersebut disajikan dalam bentuk matrik tabel sebagaimana dibawah ini.

Tabel 6.6
Subkegiatan Perangkat Derah Kabupaten Tulang Bawang Barat sebagai Dukungan pada Asta Cita Presiden Berdasarkan ProSN/Tematik Pembangunan Nasional Tahun 2027

No	Tema / Asta Cita / ProSN	Proyek/Kegiatan ProSN	Kinerja ProSN / Tematik	Kode Sub Keg	Sub Kegiatan	Indikator	Satuan	Target 2027
1	**Tema :** Digitalisasi Pendidikan							
	Asta Cita : Memperkuat pembangunan sumber daya manusia (SDM), sains, teknologi, pendidikan, kesehatan, prestasi olahraga, kesetaraan gender, serta penguatan peran perempuan, pemuda (generasi milenial dan generasi Z), dan penyandang disabilitas.							
	ProSN : Perluasan Akses Pendidikan	Pembangunan dan Revitalisasi SMA Unggul Garuda dan Digitalisasi Pembelajaran	Terpenuhinya pelayanan dasar bidang pendidikan	1.01.02.2.02.0060	Bimbingan Teknis, Pelatihan, dan/atau Magang/PKL untuk Peningkatan Kapasitas Bidang Pendidikan	Jumlah Peserta Bimbingan Teknis, Pelatihan, dan/atau Magang/PKL untuk Peningkatan Kapasitas Bidang Pendidikan yang dilaksanakan	Orang	100
				1.01.02.2.03.0039	Bimbingan Teknis, Pelatihan, dan/atau Magang/PKL untuk Peningkatan Kapasitas Bidang Pendidikan	Jumlah Peserta Bimbingan Teknis, Pelatihan, dan/atau Magang/PKL untuk Peningkatan Kapasitas Bidang Pendidikan yang dilaksanakan	Orang	100
				1.01.02.2.02.0060	Bimbingan Teknis, Pelatihan, dan/atau Magang/PKL untuk Peningkatan Kapasitas Bidang Pendidikan	Jumlah Peserta Bimbingan Teknis, Pelatihan, dan/atau Magang/PKL untuk Peningkatan Kapasitas Bidang Pendidikan yang dilaksanakan	Orang	100

No	Tema / Asta Cita / ProSN	Proyek/Kegiatan ProSN	Kinerja ProSN / Tematik	Kode Sub Keg	Sub Kegiatan	Indikator	Satuan	Target 2027
2	**Tema :** Ekonomi Syariah							
	Asta Cita : Memantapkan sistem pertahanan keamanan negara dan mendorong kemandirian bangsa melalui swasembada pangan, energi, air, ekonomi kreatif, ekonomi hijau, dan ekonomi biru							
	ProSN		Terintegrasinya implementasi Ekonomi Syariah dalam kebijakan, program, dan kegiatan Lembaga negara, kementerian/Lembaga dan pemerintah daerah	1.06.05.2.02.0004	Fasilitasi Bantuan Pengembangan Ekonomi Masyarakat	Jumlah Orang Mendapatkan Bantuan Pengembangan Ekonomi Masyarakat Kewenangan Kabupaten/Kota	Orang	10
				17.07.2.01.0027	Pembinaan dan Fasilitasi Sertifikasi dan Standardisasi Produk	Jumlah UMKM yang dibina dan difasilitasi dalam mengakses Sertifikasi dan Standardisasi Produk	Unit Usaha	100
				3.26.02.2.04.0019	Fasilitasi dan Pembinaan Pelaku Usaha	Jumlah Pelaku Usaha yang Mendapatkan Advokasi dan Pendampingan Peningkatan Standardisasi dan Sertifikasi Usaha Bidang Pariwisata	Pelaku Usaha	10
				3.31.02.2.01.0008	Pelaksanaan pengawasan Jaminan Produk Halal (JPH) di level Kabupaten/Kota	Jumlah objek pengawasan jaminan produk halal yang dapat diawasi - Jumlah program pengawasan Jaminan produk halal yang dapat diimplementasikan	Dok	3
				4.01.03.2.01.0002	Pengendalian dan Distribusi Perekonomian	Jumlah Laporan Hasil Pengendalian dan Distribusi Perekonomian	Lap	2

No	Tema / Asta Cita / ProSN	Proyek/Kegiatan ProSN	Kinerja ProSN / Tematik	Kode Sub Keg	Sub Kegiatan	Indikator	Satuan	Target 2027
3	**Tema :** Jaminan Kesehatan Nasional (JKN)							
	Asta Cita : Memperkuat pembangunan sumber daya manusia (SDM), sains, teknologi, pendidikan, kesehatan, prestasi olahraga, kesetaraan gender, serta penguatan peran perempuan, pemuda (generasi milenial dan generasi Z), dan penyandang disabilitas.							
	ProSN: Kesehatan Untuk Semua	Jaminan Kesehatan Nasional	Memperkuat Kapasitas JKN dan Pendanaan Kesehatan dalam Mendukung Pembangunan Kesehatan	1.02.02.2.02.0026	Pengelolaan Jaminan Kesehatan Masyarakat	Jumlah Dokumen Hasil Pengelolaan Jaminan Kesehatan Masyarakat	Dok	1
				1.06.05.2.02.0008	Pengelolaan Data Fakir Miskin Cakupan Daerah Kabupaten/Kota	Jumlah Usulan Penindaklayakan, Usulan yang Terverifikasi dan Tervalidasi, dan Usulan Perbaikan yang dilaksanakan	Usulan	50.000
				2.12.04.2.03.0004	Penyelenggaraan Pemanfaatan Data Kependudukan	Jumlah Dokumen Penyelenggaraan Pemanfaatan Data Kependudukan	Dok	1
4	**Tema :** Kampung Nelayan Merah Putih							
	Asta Cita : Membangun dari desa dan dari bawah untuk pertumbuhan ekonomi, pemerataan ekonomi dan pemberantasan kemiskinan.							
	ProSN: Ketahanan Pangan	Kampung Nelayan Merah Putih	Terwujudnya kemandirian dan daya saing kampung nelayan serta kampung budi daya	3.25.03.2.02.0001	Pengembangan Kapasitas Nelayan Kecil	Jumlah Nelayan Kecil yang Meningkat Kapasitasnya	Orang	10

No	Tema / Asta Cita / ProSN	Proyek/Kegiatan ProSN	Kinerja ProSN / Tematik	Kode Sub Keg	Sub Kegiatan	Indikator	Satuan	Target 2027
			sebagai pusat pertumbuhan ekonomi baru di wilayah pesisir.	3.25.03.2.02.0002	Pelaksanaan Fasilitasi Pembentukan dan Pengembangan Kelembagaan Nelayan Kecil	Jumlah Kelompok Nelayan Kecil yang Difasilitasi Pembentukan dan Pengembangan Kelembagaannya	Kelompok	3
				3.25.03.2.02.0004	Penyediaan Sarana dan Prasarana Pemberdayaan Usaha Nelayan Skala Kecil	Jumlah Sarana dan Prasarana Pemberdayaan Usaha Nelayan Skala Kecil	Unit	10
5	**Tema :** Koperasi Desa / Kelurahan Merah Putih							
	Asta Cita : Membangun dari desa dan dari bawah untuk pertumbuhan ekonomi, pemerataan ekonomi dan pemberantasan kemiskinan.							
	ProSN: Pertumbuhan Ekonomi	Percepatan Pembentukan Koperasi Desa/Kelurahan Merah Putih	Meningkatnya peran koperasi dalam perekonomian lokal melalui pengembangan Koperasi Desa / Kelurahan Merah Putih	2.17.06.2.01.0009	Pemberdayaan Koperasi dengan Keanggotaan Daerah Kabupaten/Kota	Koperasi dengan Keanggotaan Daerah Kabupaten/Kota	Unit Usaha	103
6	**Tema :** Makanan Bergizi Gratis							
	Asta Cita : Memperkuat pembangunan sumber daya manusia (SDM), sains, teknologi, pendidikan, kesehatan, prestasi olahraga, kesetaraan gender, serta penguatan peran perempuan, pemuda (generasi milenial dan generasi Z), dan penyandang disabilitas.							

No	Tema / Asta Cita / ProSN	Proyek/Kegiatan ProSN	Kinerja ProSN / Tematik	Kode Sub Keg	Sub Kegiatan	Indikator	Satuan	Target 2027
	ProSN: Perluasan Akses Pendidikan	Makan Bergizi Gratis	Meningkatnya asupan gizi dan pengetahuan gizi kelompok sasaran	1.01.02.2.01.0049	Bimbingan Teknis, Pelatihan, dan/atau Magang/PKL untuk Peningkatan Kapasitas Bidang Pendidikan	Jumlah Peserta Bimbingan Teknis, Pelatihan, dan/atau Magang/PKL untuk Peningkatan Kapasitas Bidang Pendidikan yang dilaksanakan	Orang	300
				1.02.04.2.04.0001	Pengendalian dan Pengawasan serta Tindak Lanjut Pengawasan Penerbitan Sertifikat Laik Higiene Sanitasi Tempat Pengelolaan Makanan (TPM) antara lain Jasa Boga, Rumah Makan/Restoran dan Depot Air Minum (DAM)	Jumlah Dokumen Hasil Pengendalian dan Pengawasan serta Tindak Lanjut Pengawasan Penerbitan Sertifikat Laik Higiene Sanitasi Tempat Pengelolaan Makanan (TPM) antara lain Jasa Boga, Rumah Makan/Restoran dan Depot Air Minum (DAM)	Dok	1
				2.09.05.2.01.0007	Penyediaan Sarana Pengujian keamanan dan mutu pangan segar asal tumbuhan Daerah Kabupaten / Kota	Jumlah sarana pengujian keamanan dan mutu pangan segar asal tumbuhan daerah kabupaten/kota	Dok	1
				3.25.06.2.02.0002	Pembinaan terhadap Penerapan Persyaratan Perizinan Berusaha Pada Usaha Pengolahan dan Pemasaran Hasil	Jumlah Unit Usaha Pengolahan dan Pemasaran Hasil Perikanan yang mendapatkan pembinaan terhadap Penerapan Persyaratan Perizinan	Unit Usaha	1

No	Tema / Asta Cita / ProSN	Proyek/Kegiatan ProSN	Kinerja ProSN / Tematik	Kode Sub Keg	Sub Kegiatan	Indikator	Satuan	Target 2027
					Perikanan sesuai Skala Usaha dan Risiko	Berusaha Pada Usaha Pengolahan dan Pemasaran Hasil Perikanan sesuai Skala Usaha dan Risiko		
7	**Tema :** Pangan Akuatik							
	Asta Cita : Memantapkan sistem pertahanan keamanan negara dan mendorong kemandirian bangsa melalui swasembada pangan, energi, air, ekonomi kreatif, ekonomi hijau, dan ekonomi biru							
	ProSN: Ketahanan Pangan	Pagan Aqutik	Terwujudnya Ketersediaan Sumber Pangan Akuatik Secara Berkelanjutan Sebagai Bentuk Swasembada dan Ketahanan Pangan.	3.25.03.2.01.0002	Penyediaan Prasarana Usaha Perikanan Tangkap	Jumlah Prasarana Usaha Perikanan Tangkap yang Tersedia	Unit	1
				3.25.03.2.02.0004	Penyediaan Sarana dan Prasarana Pemberdayaan Usaha Nelayan Skala Kecil	Jumlah Sarana dan Prasarana Pemberdayaan Usaha Nelayan Skala Kecil	Unit	10
8	**Tema :** Pembangunan Rumah Sakit Lengkap Berkualitas di Kabupaten/Kota							
	Asta Cita : Memperkuat pembangunan sumber daya manusia (SDM), sains, teknologi, pendidikan, kesehatan, prestasi olahraga, kesetaraan gender, serta penguatan peran perempuan, pemuda (generasi milenial dan generasi Z), dan penyandang disabilitas.							
	ProSN : Kesehatan Untuk Semua	Pembangunan Rumah Sakit Lengkap Berkualitas di Kabupaten/Kota	Meningkatkan kualitas rumah sakit tipe atau kelas D menjadi C melalui peningkatan infrastruktur dan fasilitas di rumah	1.02.02.2.01.0022	Pengembangan Rumah Sakit	Jumlah Rumah sakit yang ditingkatkan sarana, prasarana, alat kesehatan dan SDM agar sesuai standar jenis pelayanan rumah sakit berdasarkan kelas rumah sakit yang memenuhi rasio	Unit	1

No	Tema / Asta Cita / ProSN	Proyek/Kegiatan ProSN	Kinerja ProSN / Tematik	Kode Sub Keg	Sub Kegiatan	Indikator	Satuan	Target 2027
			sakit daerah			tempat tidur terhadap jumlah penduduk minimal 1:1000 dan/atau dalam rangka peningkatan kapasitas pelayanan rumah sakit		
				1.02.03.2.02.0005	Pemenuhan Kebutuhan Sumber Daya Manusia Kesehatan Sesuai Standar	Jumlah Sumber Daya Manusia Kesehatan yang Memenuhi Standar di Fasilitas Pelayanan Kesehatan (Fasyankes)	Orang	67
9	**Tema :** Pengarustamaan Gender							
	Asta Cita : Memperkuat pembangunan sumber daya manusia (SDM), sains, teknologi, pendidikan, kesehatan, prestasi olahraga, kesetaraan gender, serta penguatan peran perempuan, pemuda (generasi milenial dan generasi Z), dan penyandang disabilitas.							
	ProSN :		Meningkatnya kesetaraan gender, kualitas hidup, dan peran perempuan melalui penguatan tata kelola dan pelembagaan PUG dalam pembangunan	1.01.02.2.02.0060	Bimbingan Teknis, Pelatihan, dan/atau Magang/PKL untuk Peningkatan Kapasitas Bidang Pendidikan	Jumlah Peserta Bimbingan Teknis, Pelatihan, dan/atau Magang/PKL untuk Peningkatan Kapasitas Bidang Pendidikan yang dilaksanakan	Orang	
				1.02.02.2.02.0046	Pengelolaan upaya kesehatan Ibu dan Anak	Jumlah dokumen hasil pengelolaan upaya kesehatan ibu dan anak	Dok	1
				2.07.04.2.01.0005	Perluasan Kesempatan Kerja	Jumlah Tenaga Kerja yang Diberdayakan Melalui program Perluasan Kesempatan Kerja	Orang	

No	Tema / Asta Cita / ProSN	Proyek/Kegiatan ProSN	Kinerja ProSN / Tematik	Kode Sub Keg	Sub Kegiatan	Indikator	Satuan	Target 2027
				2.08.02.2.01.0015	Advokasi dan sosialisasi terkait penyelenggaraan PUG kewenangan Kab/Kota	Jumlah pemangku kepentingan tingkat Kab/Kota yang mendapatkan advokasi dan sosialisasi (Lembaga pemerintah dan non pemerintah) terkait penyelenggaraan PUG Kewenangan Kab/Kota	Lembaga	10
				2.17.07.2.01.0021	Pembinaan dan Fasilitasi Pelaku Usaha dalam Pembentukan Badan Hukum Berusaha	Jumlah Pelaku Usaha yang terfasilitasi Pembentukan Badan Hukum Berusaha	Orang	30
10	**Tema :** Pengendalian Inflasi							
	Asta Cita : Melanjutkan hilirisasi dan mengembangkan industry berbasis sumber daya alam untuk meningkatkan nilai tambah di dalam negeri.							
	ProSN: Pertumbuhan Ekonomi	Pengendalian Inflasi	Pengendalian inflasi dengan program stabilisasi harga barang kebutuhan pokok dan barang penting	2.09.03.2.01.0008	Stabilisasi Pasokan dan Harga Pangan Tingkat Produsen dan Konsumen di Kabupaten/Kota	Jumlah kegiatan Stabilisasi Pasokan dan Harga Pangan Tingkat Produsen Konsumen di Kabupaten/Kota	Laporan	12
				2.09.03.2.01.0020	Penyusunan Proyeksi Neraca Pangan Wilayah Kabupaten/Kota	Data Proyeksi Neraca Pangan Wilayah Kabupaten/Kota	Dok	12

No	Tema / Asta Cita / ProSN	Proyek/Kegiatan ProSN	Kinerja ProSN / Tematik	Kode Sub Keg	Sub Kegiatan	Indikator	Satuan	Target 2027
				3.30.04.2.02.0002	Pemantauan Harga dan Stok Barang Kebutuhan Pokok dan Barang Penting pada Pasar Rakyat yang Terintegrasi dalam Sistem Informasi Perdagangan	Jumlah Laporan Pemantauan Harga dan Stok Barang Kebutuhan Pokok dan Barang Penting pada Pasar Rakyat yang Terintegrasi dalam Sistem Informasi Perdagangan	Laporan	12
11.	**Tema :** Optimaslisasi Pelaksanaan Pengentasan Kemiskinan dan Penghapusan Kemiskinan Ekstrim							
	Asta Cita : Membangun dari desa dan dari bawah untuk pertumbuhan ekonomi, pemerataan ekonomi dan pemberantasan kemiskinan.							
	ProSN : Pengentasan Kemiskinan	Penanggulangan Kemiskinan	Menurunnya Kemiskinan dan Kemikinan Ekstrim	1.06.05.2.02.0004	Fasilitasi Bantuan Pengembangan Ekonomi Masyarakat	Jumlah Orang Mendapatkan Bantuan Pengembangan Ekonomi Masyarakat Kewenangan Kabupaten/Kota	Orang	20
				1.06.05.2.02.0006	Fasilitasi Bantuan Sosial Kesejahteraan Keluarga	Jumlah Penerima Manfaat (PM) yang Mendapatkan Bantuan Sosial Kesejahteraan Keluarga Kewenangan Kabupaten/Kota	Orang	40
				2.09.04.2.02.0002	Pelaksanaan Pengadaan, Pengelolaan, dan Penyaluran Cadangan Pangan pada Kerawanan Pangan yang Mencakup dalam 1 (satu) Daerah Kabupaten/Kota	Jumlah Pengadaan, Pengelolaan, dan Penyaluran Cadangan Pangan pada Kerawanan Pangan yang Mencakup dalam 1 (Satu) Daerah Kabupaten/Kota	Dok	1

No	Tema / Asta Cita / ProSN	Proyek/Kegiatan ProSN	Kinerja ProSN / Tematik	Kode Sub Keg	Sub Kegiatan	Indikator	Satuan	Target 2027
12.	**Tema :** Penuntasan Tuberkulosis (TBC)							
	Asta Cita : Memperkuat pembangunan sumber daya manusia (SDM), sains, teknologi, pendidikan, kesehatan, prestasi olahraga, kesetaraan gender, serta penguatan peran perempuan, pemuda (generasi milenial dan generasi Z), dan penyandang disabilitas.							
	ProSN : Kesehatan Untuk Semua	Penuntasan TBC	Tercapainya Penuntasan TBC Melalui Peningkatan Upaya Pencegahan TBC, Intensifikasi Penemuan Kasus Secara Masif dan Pengobatan TBC Sampai Tuntas	1.02.02.2.02.0011	Pengelolaan Pelayanan Kesehatan Orang Terduga Tuberkulosis	Jumlah Orang Terduga Menderita Tuberkulosis yang Mendapatkan Pelayanan Sesuai Standar	Orang	4203
				1.02.02.2.02.0040	Pengelolaan pelayanan kesehatan orang dengan Tuberkulosis	Jumlah orang dengan Tuberkulosis yang mendapatkan pelayanan kesehatan sesuai standar	Orang	850
				1.06.05.2.02.0006	Fasilitasi Bantuan Sosial Kesejahteraan Keluarga	Jumlah Penerima Manfaat (PM) yang Mendapatkan Bantuan Sosial Kesejahteraan Keluarga Kewenangan Kabupaten/Kota	Orang	20
				2.12.04.2.03.0004	Penyelenggaraan Pemanfaatan Data Kependudukan	Jumlah Dokumen Penyelenggaraan Pemanfaatan Data Kependudukan	Dok	1
13.	**Tema :** Pencegahan dan Percepatan Penurunan Stunting							

No	Tema / Asta Cita / ProSN	Proyek/Kegiatan ProSN	Kinerja ProSN / Tematik	Kode Sub Keg	Sub Kegiatan	Indikator	Satuan	Target 2027
	Asta Cita : Memperkuat pembangunan sumber daya manusia (SDM), sains, teknologi, pendidikan, kesehatan, prestasi olahraga, kesetaraan gender, serta penguatan peran perempuan, pemuda (generasi milenial dan generasi Z), dan penyandang disabilitas.							
	ProSN : Kesehatan Untuk Semua	Stunting	Pencegahan dan Penurunan Stunting	1.02.02.2.02.0015	Pengelolaan Pelayanan Kesehatan Gizi Masyarakat	Jumlah Dokumen Hasil Pengelolaan Pelayanan Kesehatan Gizi Masyarakat	Dok	1
				1.02.02.2.02.0046	Pengelolaan upaya kesehatan Ibu dan Anak	Jumlah dokumen hasil pengelolaan upaya kesehatan ibu dan anak	Dok	1
				1.03.03.2.01.0028	Pembangunan Sistem Penyediaan Air Minum (SPAM) Jaringan Perpipaan	Kapasitas Sistem Penyediaan Air Minum (SPAM) Jaringan Perpipaan yang dibangun	Liter/ Detik	1,99
				2.09.03.2.01.0007	Peningkatan Ketahanan Pangan Keluarga	Jumlah Keluarga yang Mengikuti Peningkatan Ketahanan Pangan Keluarga	Keluarga	150
14.	**Tema :** Mencetak Dan Meningkatkan Produktivitas Lahan Pertanian (Sawah/Lumbung Pangan/Food Estate)							
	Asta Cita : Memantapkan sistem pertahanan keamanan negara dan mendorong kemandirian bangsa melalui swasembada pangan, energi, air, ekonomi kreatif, ekonomi hijau, dan ekonomi biru							
	ProSN : Ketahanan Pangan	Mencetak Dan Meningkatkan Produktivitas Lahan	Meningkatnya Indeks Pertanaman Hasil Cetak Sawah	1.03.12.2.01.0011	Penetapan RTRW Kabupaten/Kota	Jumlah Perda RTRW Kabupaten/Kota	Dok	1

No	Tema / Asta Cita / ProSN	Proyek/Kegiatan ProSN	Kinerja ProSN / Tematik	Kode Sub Keg	Sub Kegiatan	Indikator	Satuan	Target 2027
		Pertanian (Sawah/Lumbung Pangan/Food Estate)		2.09.02.2.01.0003	Penyediaan Infrastruktur Pendukung Kemandirian Pangan Lainnya	Jumlah Infrastruktur Pendukung Kemandirian Pangan yang Tersedia	Unit	1
				3.27.03.2.01.0005	Pengendalian dan Pemanfaatan Kawasan Pertanian	Luas kawasan pertanian yang termanfaatkan	Ha	200
				3.27.03.2.01.0014	Penetapan Kawasan, Lahan dan Lahan Cadangan Pertanian Pangan Berkelanjutan secara numerik dan spasial di Kabupaten /Kota	Penetapan Kawasan, Lahan dan Lahan Cadangan Pertanian Pangan Berkelanjutan	Dok	1
15.	**Tema :** Percepatan Pelaksanaan Program Pembangunan Dan Revitalisasi Satuan Pendidikan Anak Usia Dini, Pendidikan Dasar, Dan Pendidikan Menengah							
	Asta Cita : Memperkuat pembangunan sumber daya manusia (SDM), sains, teknologi, pendidikan, kesehatan, prestasi olahraga, kesetaraan gender, serta penguatan peran perempuan, pemuda (generasi milenial dan generasi Z), dan penyandang disabilitas.							
	ProSN : Perluasan Akses Pendidikan	Pembangunan dan Revitalisasi Pendidikan Dasar dan Menengah	Terpenuhinya pelayanan dasar bidang pendidikan	1.01.02.2.01.0038	Koordinasi, Perencanaan, Supervisi dan Evaluasi Layanan di Bidang Pendidikan	Jumlah Dokumen Hasil Koordinasi, Perencanaan, Supervisi dan Evaluasi Layanan di Bidang Pendidikan	Dok	1

No	Tema / Asta Cita / ProSN	Proyek/Kegiatan ProSN	Kinerja ProSN / Tematik	Kode Sub Keg	Sub Kegiatan	Indikator	Satuan	Target 2027
16.	**Tema :** Sekolah Rakyat							
	Asta Cita : Membangun dari desa dan dari bawah untuk pertumbuhan ekonomi, pemerataan ekonomi dan pemberantasan kemiskinan.							
	ProSN : Pengentasan Kemiskinan	Sekolah Rakyat	Terbangunnya 500 Bangunan Sekolah Rakyat tahun 2029	1.06.05.2.02.0008	Pengelolaan Data Fakir Miskin Cakupan Daerah Kabupaten/Kota	Jumlah Usulan Penindaklayakan, Usulan yang Terverifikasi dan Tervalidasi, dan Usulan Perbaikan yang dilaksanakan	Usulan	50.000
				2.11.06.2.01.0001	Fasilitasi Pemenuhan Ketentuan dan Kewajiban Izin Lingkungan dan/atau Izin PPLH	Jumlah Rekomendasi dan/atau Persetujuan Teknis, Persetujuan Lingkungan, dan Surat Kelayakan Operasi yang Diberikan	Dok	5
17.	**Tema :** Irigasi Yang Mendukung Swasembada Pangan							
	Asta Cita : Memantapkan sistem pertahanan keamanan negara dan mendorong kemandirian bangsa melalui swasembada pangan, energi, air, ekonomi kreatif, ekonomi hijau, dan ekonomi biru							
	ProSN : Ketahanan Pangan	Swasembada Pangan (Irigasi untuk Mendukung Swasembada Pangan)	Terlaksananya jaringan irigasi swasembada pangan yang berkelanjutan	1.03.02.2.01.0127	Penyusunan Rencana Teknis dan Dokumen Lingkungan Hidup untuk Konstruksi Air Tanah dan Air Baku	Jumlah Dokumen Rencana Teknis dan Dokumen Lingkungan Hidup untuk Konstruksi Air Tanah dan Air Baku yang Disusun	Dok	1
				1.03.02.2.02.0021	Operasi dan Pemeliharaan Jaringan Irigasi Permukaan	Panjang Jaringan Irigasi Permukaan yang Dioperasikan dan Dipelihara	KM	3

No	Tema / Asta Cita / ProSN	Proyek/Kegiatan ProSN	Kinerja ProSN / Tematik	Kode Sub Keg	Sub Kegiatan	Indikator	Satuan	Target 2027
18.	**Tema :** Pemeriksaan Kesehatan Gratis							
	Asta Cita : Memperkuat pembangunan sumber daya manusia (SDM), sains, teknologi, pendidikan, kesehatan, prestasi olahraga, kesetaraan gender, serta penguatan peran perempuan, pemuda (generasi milenial dan generasi Z), dan penyandang disabilitas.							
	ProSN : Kesehatan Untuk Semua	Pemeriksaan Kesehatan Gratis	Meningkatnya Masyarakat Kelompok Usia Bayi, Balita, Remaja, Dewasa, Dan Lansia Yang Menerima Pemeriksaan Kesehatan Gratis Sebagai Upaya Deteksi Dini,Pencegahan Penyakit, Dan Pengurangan Potensi Beban Anggaran Pengendalian Penyakit	1.02.02.2.02.0026	Pengelolaan Jaminan Kesehatan Masyarakat	Jumlah Dokumen Hasil Pengelolaan Jaminan Kesehatan Masyarakat	Dok	1
				1.02.02.2.02.0056	Pengelolaan Pelayanan Kesehatan Penyakit Menular	Jumlah Laporan Hasil Pelaksanaan Pengelolaan Pelayanan Kesehatan Penyakit Menular	Laporan	1
				1.02.02.2.02.0057	Pengelolaan Pelayanan Kesehatan Penyakit Tidak Menular	Jumlah Laporan Hasil Pelaksanaan Pengelolaan Pelayanan Kesehatan Penyakit Tidak Menular	Laporan	1
				2.12.04.2.03.0004	Penyelenggaraan Pemanfaatan Data Kependudukan	Jumlah Dokumen Penyelenggaraan Pemanfaatan Data Kependudukan	Dok	1
19.	**Tema :** Penanggulangan Bencana							
	Asta Cita :							

No	Tema / Asta Cita / ProSN	Proyek/Kegiatan ProSN	Kinerja ProSN / Tematik	Kode Sub Keg	Sub Kegiatan	Indikator	Satuan	Target 2027
	ProSN :		Tingkat keberhasilan pemerintah dalam melaksanakan upaya pengurangan risiko, penanganan darurat, dan pemulihan pascabencana secara cepat, tepat, terkoordinasi, dan berkelanjutan guna melindungi masyarakat serta meminimalkan dampak bencana.	1.05.03.2.01.0008	Penyusunan Kajian Risiko Bencana Kabupaten/Kota	Jumlah dokumen Kajian Risiko Bencana (KRB) sampai dengan dinyatakan sah/legal paling lama dalam 1 (satu) tahun	Dok	1
				1.05.03.2.04.0008	Bimbingan Teknis Pasca Bencana Kabupaten/Kota	Jumlah Aparatur BPBD Kabupaten/Kota dan lintas perangkat daerah Kabupaten/Kota yang memiliki kemampuan teknis dalam menyusun dokumen Pengkajian Kebutuhan Pascabencana (JITUPASNA) dan Rencana Rehabilitasi dan Rekonstruksi Pascabencana (R3P)	Orang	10
				1.05.03.2.04.0010	Koordinasi penanganan Pascabencana Kabupaten/Kota	Jumlah penyelesaian kegiatan pascabencana di semua sektor sesuai berdasarkan Rencana Rehabilitasi dan Rekontruksi Pascabencana (R3P) Kabupaten/Kota yang dilegalkan	Keg	1
				1.05.03.2.04.0015	Penyusunan Kajian Kebutuhan Pascabencana (JITUPASNA) dan Rencana Rehabilitasi dan Rekontruksi	Jumlah penyelesaian dokumen Pengkajian Kebutuhan Pascabencana dan Rencana Rehabilitasi dan Rekonstruksi Pascabencana (R3P)	Dok	1

No	Tema / Asta Cita / ProSN	Proyek/Kegiatan ProSN	Kinerja ProSN / Tematik	Kode Sub Keg	Sub Kegiatan	Indikator	Satuan	Target 2027
					Pascabencana (R3P) Kab/Kota	Kab/Kota sampai dengan dinyatakan sah dan legal paling lama dalam 1 (satu) tahun		
				1.05.03.2.01.0008	Penyusunan Kajian Risiko Bencana Kabupaten/Kota	Jumlah dokumen Kajian Risiko Bencana (KRB) sampai dengan dinyatakan sah/legal paling lama dalam 1 (satu) tahun	Dok	1
				1.05.03.2.04.0008	Bimbingan Teknis Pasca Bencana Kabupaten/Kota	Jumlah Aparatur BPBD Kabupaten/Kota dan lintas perangkat daerah Kabupaten/Kota yang memiliki kemampuan teknis dalam menyusun dokumen Pengkajian Kebutuhan Pascabencana (JITUPASNA) dan Rencana Rehabilitasi dan Rekonstruksi Pascabencana (R3P)	Orang	10
				1.05.03.2.04.0010	Koordinasi penanganan Pascabencana Kabupaten/Kota	Jumlah penyelesaian kegiatan pascabencana di semua sektor sesuai berdasarkan Rencana Rehabilitasi dan Rekontruksi Pascabencana (R3P) Kabupaten/Kota yang dilegalkan	Keg	1

No	Tema / Asta Cita / ProSN	Proyek/Kegiatan ProSN	Kinerja ProSN / Tematik	Kode Sub Keg	Sub Kegiatan	Indikator	Satuan	Target 2027
				1.05.03.2.04.0015	Penyusunan Kajian Kebutuhan Pascabencana (JITUPASNA) dan Rencana Rehabilitasi dan Rekontruksi Pascabencana (R3P) Kab/Kota	Jumlah penyelesaian dokumen Pengkajian Kebutuhan Pascabencana dan Rencana Rehabilitasi dan Rekonstruksi Pascabencana (R3P) Kab/Kota sampai dengan dinyatakan sah dan legal paling lama dalam 1 (satu) tahun	Dok	1
20	**Tema :** Pendayagunaan Penyuluh Pertanian							
	Asta Cita : Memantapkan sistem pertahanan keamanan negara dan mendorong kemandirian bangsa melalui swasembada pangan, energi, air, ekonomi kreatif, ekonomi hijau, dan ekonomi biru							
	ProSN : Ketahanan Pangan	Pendayagunaan Penyuluh Pertanian	Beroperasinya Balai Penyuluh Pertanian (BPP)	3.27.07.2.01.0010	Peningkatan Kapasitas dan Fungsi Kelembagaan Penyuluhan Pertanian di Kecamatan dan Desa	Jumlah Kelembagaan Penyuluhan Pertanian di Kecamatan dan Desa yang Ditingkatkan Kapasitas dan fungsinya	Unit	9
				3.27.07.2.01.0016	Penyediaan dan pemeliharaan Sarana dan Prasarana Penyuluhan Pertanian Kecamatan/BPP dan Desa	Jumlah Sarana dan Prasarana Penyuluhan Pertanian Kecamatan/BPP dan Desa yang tersedia dan terpelihara	Unit	3

No	Tema / Asta Cita / ProSN	Proyek/Kegiatan ProSN	Kinerja ProSN / Tematik	Kode Sub Keg	Sub Kegiatan	Indikator	Satuan	Target 2027
21	**Tema :** Pembangunan Tiga Juta Rumah							
	Asta Cita : Membangun dari desa dan dari bawah untuk pertumbuhan ekonomi, pemerataan ekonomi dan pemberantasan kemiskinan.							
	ProSN : Pengentasan Kemiskinan	Pembangunan Tiga Juta Rumah	Meningkatnya akses rumah tangga terhadap hunian layak, terjangkau, dan berkelanjutan	1.03.08.2.01.0023	Penyelenggaraan Penerbitan Persetujuan Bangunan Gedung (PBG), Sertifikat Laik Fungsi (SLF), Surat Bukti Kepemilikan Bangunan Gedung (SBKBG), Rencana Teknis Pembongkaran Bangunan Gedung (RTB), Tim Profesi Ahli (TPA), Tim Penilai Teknis (TPT), Penilik,	Jumlah Penerbitan Persetujuan Bangunan Gedung (PBG), Sertifikat Laik Fungsi (SLF), Surat Bukti Kepemilikan Bangunan Gedung (SBKBG), Rencana Teknis Pembongkaran Bangunan Gedung (RTB), Tim Profesi Ahli (TPA), Tim Penilai Teknis (TPT), Penilik, dan Pendataan Bangunan Gedung melalui SIMBG	Dok	5
				1.04.02.2.03.0004	Pembangunan Rumah bagi Korban Bencana	Jumlah Rumah bagi Korban Bencana Kabupaten/Kota yang Terbangun	Unit Rumah	2
				1.04.04.2.01.0001	Perbaikan Rumah Tidak Layak Huni untuk Pencegahan Terhadap Tumbuh dan Berkembangnya Permukiman Kumuh di Luar Kawasan Permukiman Kumuh dengan Luas di Bawah 10 (Sepuluh) Ha	Jumlah Rumah Tidak Layak Huni untuk Pencegahan Terhadap Tumbuh dan Berkembangnya Permukiman Kumuh di Luar Kawasan Permukiman Kumuh dengan Luas di Bawah 10 (Sepuluh) Ha yang Diperbaiki	Unit Rumah	1

6.8. Program, Kegiatan dan Subkegiatan Perangkat Daerah Tahun 2027

Program, kegiatan dan sub kegiatan pembangunan daerah di tahun 2027 merupakan penjabaran pelaksanaan bidang urusan yang terdiri dari urusan wajib yang berkaitan pelayanan dasar, urusan wajib yang tidak berkaitan pelayanan dasar, urusan pilihan, unsur pendukung, unsur penunjang, unsur pengawas, unsur kewilayahan, dan unsur pemerintahan umum, dengan masing – masing Perangkat Daerah dilingkup Pemerintah Daerah Kabupaten Tulang Bawang Barat sebagai penanggungjawab.

Program dan Kegiatan Perangkat Daerah Tahun 2027 yang disusun untuk mendukung pencapaian prioritas pembangunan daerah serta sasaran dan indikator kinerja daerah sebagaimana ditetapkan dalam RKPD Tahun 2027, dengan memperhatikan arah kebijakan Pembangunan dan kemampuan keuangan daerah Kabupaten Tulang Bawang Barat, Sebagai gambaran sumber dari pendanaan pagu indikatif untuk pelaksanaan program, kegiatan dan sub kegiatan yang diampu oleh masing – masing satuan kerja perangkat daerah Kabupaten Tulang Bawang Barat berikut di sampaikan proyeksi Anggaran Pendapatan dan Belanja Daerah Tahun 2027 pada tabel 6.7. dibawah ini.

Tebal 6.7.
Proyeksi Pendapatan dan Belanja Daerah
Kabupaten Tulang Bawang Barat Tahun 2027

Kode	Uraian	Proyeksi 2027
4	**Pendapatan Daerah**	
4.1	Pendapatan Asli Daerah	75.830.379.220,00
4.2	Pendapatan Transfer	1.682.267.203.012,00
	Jumlah Pendapatan	**1.758.097.582.232,00**
5	**Belanja Daerah**	
5.1	Belanja Operasi	849.867.068.696,00
5.2	Belanja Modal	742.229.222.654,00
5.3	Belanja Tidak Terduga	1.000.000.000,00
5.4	Belanja Transfer	123.023.463.733,00
	Jumlah Belanja	**1.716.119.755.083,00**
	Surplus / (Defisit)	**41.977.827.149,00**
6	Pembiayaan Daerah	
6.1	Penerimaan Pembiayaan Daerah	30.200.000.000,00
6.2	Pengeluaran Pembiayaan Daerah	72.177.287.147,00
	Pembiayaan Netto	**(41.977.827.149,00)**
6.3	Sisa lebih pembiayaan anggaran tahun berkenaan (SILPA)	0,00

Setiap program harus memiliki indikator kinerja yang jelas dan dapat diukur tingkat capaiannya. Pencapaian kinerja program merupakan akumulasi dari pencapaian kinerja keluaran masing-

masing kegiatan dan subkegiatan. Dalam penyusunan prioritas kegiatan SKPD juga memperhatikan kegiatan yang telah disusun dalam dokumen Renstra SKPD sehingga terjadi keselarasan dalam penyusunan program dan kegiatan yang telah disusun oleh Pemerintah Daerah dan SKPD.

Secara total jumlah program, kegiatan dan subkegiatan, yang dilaksanakan oleh 41 (empat puluh satu) perangkat daerah yang ada di lingkup Pemerintah Daerah Kabupaten Tulang Bawang Bart di tahun 2027 kami tuangkan kedalam bentuk matriks sebagai mana tabel 6.8 rekap jumalah program, kegiatan dan subkegiatan serta besaran pagu SKPD, dan tabel 6.9. adalah tabel rincian anggaran Program, Kegiatan dan Subkegiatan yang diambil dari hasil input masing – masing perangkat daerah pada aplikasi SIPD. Dalam belanja perangkat daerah tersebut terdapat belanja hibah di beberapa perangkat daerah Kabupaten Tulang Bawang Barat yang berdasarkan usulan atau proposal dari para calon penerima hibah ditahun anggara 2027 yang disampaikan kepada Pemerintah Daerah Kabupaten Tulang Bawang Barat melalui Perangkat Daerah ditahun 2026, adapun untuk daftar proposal usulan dari calon penerima hibah ditahun anggran 2027 kami sajikan pada akhir dokumen setelah BAB VII Penutup. Sedangkan untuk matrik tabel 6.7 dan 6.8 kami sajikan dibawah ini yaitu sebagai berikut:

Tabel 6.8
Rekap Jumlah Program, Kegiatan dan Sub Kegiatan Serta Pagu
Indikatif SKPD Kabupaten Tulang Bawang Barat Tahun 2027

No	SKPD	Rekap Jumlah			Jumlah Pagu (Rp)
		Program	Kegiatan	Subkegiatan	
URUSAN WAJIB PELAYANAN DASAR					
1.	Dinas Pendidikan dan Kebudayaan	5	12	43	344.646.726.641,00
2.	Dinas Kesehatan	5	20	81	208.410.539.967,00
3.	Dinas Pekerjaan Umum dan Penataan Ruang	12	25	101	537.691.282.664,00
4.	Dinas Perumahan, Kawasan Pemukiman dan Pertanahan	6	19	42	163.059.172.256,00
5.	Satuan Polisi Pamong Praja	2	10	49	7.087.375.467,00
6.	Dinas Pemadam Kebakaran dan Penyelamatan	2	9	37	9.785.665.980,00
7.	Badan Penanggulangan Bencana Daerah	3	10	28	67.871.123.364,00
8.	Dinas Sosial	5	14	44	7.139.242.904,00
URUSAN WAJIB BUKAN PELAYANAN DASAR					
9.	Dinas Pemberdayaan Perempuan dan Perlindungan Anak	7	19	45	3.335.009.079,00
10.	Dinas Ketahanan Pangan	4	11	33	3.498.091.397,00
11.	Dinas Lingkungan Hidup	9	17	36	15.858.628.828,00
12.	Dinas Kependudukan dan Pencatatan Sipil	5	17	27	4.372.610.253,00
13.	Dinas Pemberdayaan Masyarakat dan Tiyuh	3	9	38	4.426.305.746,00
14.	Dinas Pengendalian Penduduk dan Keluarga Berencana	4	14	30	6.450.485.752,00

No	SKPD	Rekap Jumlah			Jumlah Pagu (Rp)
		Program	Kegiatan	Subkegiatan	
15.	Dinas Perhubungan	3	15	50	12.287.973.873,00
16.	Dinas Komunikasi dan Informatika	5	11	40	4.708.472.238,00
17.	Dinas Koperasi, Usaha Kecil dan Menengah, Perindustrian dan Perdagangan	8	15	26	5.974.053.014,00
18.	Dinas Penanaman Modal dan Pelayanan Perizinan Terpadu Satu Pintu	6	13	31	6.800.640.283,00
19.	Dinas Pemuda, Olah Raga dan Pariwisata	7	21	51	9.759.351.436,00
20.	Dinas Perpustakaan dan Arsip Daerah	4	10	18	5.547.981.263,00
URUSAN PILIHAN					
21.	Dinas Perikanan	5	12	30	4.960.819.602,00
22.	Dinas Tanaman Pangan, Hortikultura dan Perkebunan	6	12	36	15.611.796.850,00
23.	Dinas Peternakan dan Kesehatan Hewan	4	14	28	4.716.117.511,00
24.	Dinas Tenaga Kerja dan Transmigrasi	7	15	30	2.360.083.450,00
UNSUR PENDUKUNG URUSAN PEMERINTAHAN					
25.	Sekretariat Daerah	3	18	60	28.698.037.206,00
26.	Sekretariat Dewan Perwakilan Rakyat Daerah	3	21	84	33.854.483.325,00
UNSUR PENUNJANG URUSAN PEMERINTAHAN					
27.	Badan Perencanaan Pembangunan Riset dan Inovasi Daerah	6	21	84	6.395.523.390,00
28.	Badan Keuangan dan Aset Daerah	3	14	99	145.502.932.413,00
29.	Badan Pendapatan Daerah	2	9	37	5.624.511.621,00

No	SKPD	Rekap Jumlah			Jumlah Pagu (Rp)
		Program	Kegiatan	Subkegiatan	
30	Badan Kepegawaian dan Pengembangan Sumber Daya Manusia Daerah	3	13	44	8.378.253.262,00
UNSUR PENGAWASA URUSAN PEMERINTAHAN					
31	Inspektorat	4	13	49	11.982.348.437,00
.UNSUR KEWILAYAHAN					
32	Kec. Tulang Bawang Tengah	4	11	28	2.963.284.462,00
33	Kec. Tulang Bawang Udik	5	11	27	1.498.410.277,00
34	Kec. Gunung Terang	4	11	28	1.596.640.837,00
35	Kec. Gunung Agung	4	10	30	1.244.921.427,00
36	Kec. Lambu Kibang	5	11	29	1.192.693.738,00
37	Kec. Way Kenanga	4	11	31	1.509.351.784,00
38	Kec. Tumijajar	5	12	31	2.322.298.958,00
39	Kec. Pagar Dewa	4	11	30	1.554.562.674,00
40	Kec. Batu Putih	5	11	22	1.457.779.458,00
UNSUR PEMERINTAHAN UMUM					
41	Badan Kesatuan Bangsa dan Politik Daerah	6	13	26	4.035.172.266,00
Jumlah		**197**	**565**	**1713**	**1.716.119.755.083,00**

RENCANA KERJA ORGANISASI PERANGKAT DAERAH (RENJA OPD)

KAB. TULANG BAWANG BARAT

TAHUN 2027

NO	KODE	URUSAN / BIDANG URUSAN / PROGRAM / OUTCOME / KEGIATAN / SUBKEGIATAN OUTPUT	INDIKATOR	CAPAIAN KINERJA DAN KERANGKA PENDANAAN							KELOMPOK SASARAN	PRAKIRAAN MAJU 2028		PERANGKAT DAERAH PENANGGUNG JAWAB
				TARGET 2027	PAGU INDIKATIF	LOKASI	SUMBER DANA	PRIORITAS				TARGET	PAGU INDIKATIF	
								NASIONAL	PROVINSI	DAERAH				
(1)	(2)	(3)	(4)	(8)	(9)	(10)	(11)	(12)	(13)	(14)	(15)	(16)	(17)	(18)
		DINAS PENDIDIKAN DAN KEBUDAYAAN			**344.646.726.641,00**								**249.703.607.430,00**	
	1	**URUSAN PEMERINTAHAN WAJIB YANG BERKAITAN DENGAN PELAYANAN DASAR**			**344.309.576.641,00**								**249.476.607.430,00**	
	1.01	**URUSAN PEMERINTAHAN BIDANG PENDIDIKAN**			**344.309.576.641,00**								**249.476.607.430,00**	
1.	**1.01.01**	**PROGRAM PENUNJANG URUSAN PEMERINTAHAN DAERAH KABUPATEN/KOTA**			**5.767.377.516,00**								**5.832.200.000,00**	
			Jumlah laporan pemeliharaan Barang Milik Daerah yang disusun	1 dok	20.000.000,00							-	42.000.000,00	
			Nilai Sakip Perangkat Daerah	61,39 nilai	51.000.000,00							-	53.200.000,00	
			-	-	5.686.377.516,00							-	5.737.000.000,00	
	1.01.01.2.01	Perencanaan, Penganggaran, dan Evaluasi Kinerja Perangkat Daerah			51.000.000,00						Dokumen perencanaan Perangkat Daerah		53.200.000,00	
		-			51.000.000,00						Dokumen perencanaan Perangkat Daerah		53.200.000,00	
			Jumlah Data Statistik Sektoral Daerah yang Telah Dikumpulkan dan Diperiksa Lingkup Perangkat Daerah	-	1.000.000,00							-	1.200.000,00	
			Jumlah Dokumen Perencanaan Perangkat Daerah	-	50.000.000,00							-	52.000.000,00	
	1.01.01.2.01.0001	Penyusunan Dokumen Perencanaan Perangkat Daerah			50.000.000,00			4.Memperkuat pembangunan sumber daya manusia (SDM), sains, teknologi, pendidikan, kesehatan, prestasi olahraga, kesetaraan gender, serta penguatan peran perempuan, pemuda (generasi milenial dan generasi Z), dan penyandang disabilitas.	-	Memperkuat Tata Kelola Pemerintahan dalam Peningkatan Pelayanan Publik			52.000.000,00	
		Tersusunnya Dokumen Perencanaan Perangkat Daerah	Jumlah Dokumen Perencanaan Perangkat Daerah	6 Dokumen	50.000.000,00	Kab. Tulang Bawang Barat	Dana Alokasi Umum (DAU)					-	52.000.000,00	DINAS PENDIDIKAN DAN KEBUDAYAAN
	1.01.01.2.01.0009	Pelaksanaan Pengumpulan Data Statistik Sektoral Daerah			1.000.000,00			4.Memperkuat pembangunan sumber daya manusia (SDM), sains, teknologi, pendidikan, kesehatan, prestasi olahraga, kesetaraan gender, serta penguatan peran perempuan, pemuda (generasi milenial dan generasi Z), dan penyandang disabilitas.	-	Memperkuat Tata Kelola Pemerintahan dalam Peningkatan Pelayanan Publik			1.200.000,00	
		Terlaksananya Pengumpulan Data Statistik Sektoral Daerah	Jumlah Data Statistik Sektoral Daerah yang Telah Dikumpulkan dan Diperiksa Lingkup Perangkat Daerah	1 Data	1.000.000,00	Kab. Tulang Bawang Barat	Dana Alokasi Umum (DAU)					-	1.200.000,00	DINAS PENDIDIKAN DAN KEBUDAYAAN
	1.01.01.2.02	Administrasi Keuangan Perangkat Daerah			5.303.577.516,00						Pengelola keuangan dan aparatur pada Perangkat Daerah yang melaksanakan fungsi perencanaan, penatausahaan, pelaporan, dan pertanggungjawaban keuangan daerah		5.300.000.000,00	
		-			5.303.577.516,00						Pengelola keuangan dan aparatur pada Perangkat Daerah yang melaksanakan fungsi perencanaan, penatausahaan, pelaporan, dan pertanggungjawaban keuangan daerah		5.300.000.000,00	
			Jumlah Dokumen Penatausahaan dan Pengujian/Verifikasi Keuangan SKPD	-	127.600.000,00							-	130.000.000,00	
			Jumlah Orang yang Menerima Gaji dan Tunjangan ASN	-	5.175.977.516,00							-	5.170.000.000,00	

NO	KODE	URUSAN / BIDANG URUSAN / PROGRAM / OUTCOME / KEGIATAN / SUBKEGIATAN OUTPUT	INDIKATOR	CAPAIAN KINERJA DAN KERANGKA PENDANAAN							KELOMPOK SASARAN	PRAKIRAAN MAJU 2028		PERANGKAT DAERAH PENANGGUNG JAWAB
				TARGET 2027	PAGU INDIKATIF	LOKASI	SUMBER DANA	PRIORITAS				TARGET	PAGU INDIKATIF	
								NASIONAL	PROVINSI	DAERAH				
(1)	(2)	(3)	(4)	(8)	(9)	(10)	(11)	(12)	(13)	(14)	(15)	(16)	(17)	(18)
	1.01.01.2.02.0001	Penyediaan Gaji dan Tunjangan ASN			5.175.977.516,00			4.Memperkuat pembangunan sumber daya manusia (SDM), sains, teknologi, pendidikan, kesehatan, prestasi olahraga, kesetaraan gender, serta penguatan peran perempuan, pemuda (generasi milenial dan generasi Z), dan penyandang disabilitas.	-	Meningkatkan Akses dan Kualitas Layanan Pendidikan dan Kesehatan untuk SDM Unggul Sehat dan Cerdas			5.170.000.000,00	
		Tersedianya Gaji dan Tunjangan ASN	Jumlah Orang yang Menerima Gaji dan Tunjangan ASN	70 Orang/bulan	5.175.977.516,00	Kab. Tulang Bawang Barat	Dana Alokasi Umum (DAU)					-	5.170.000.000,00	DINAS PENDIDIKAN DAN KEBUDAYAAN
	1.01.01.2.02.0003	Pelaksanaan Penatausahaan danPengujian/Verifikasi Keuangan SKPD			127.600.000,00			4.Memperkuat pembangunan sumber daya manusia (SDM), sains, teknologi, pendidikan, kesehatan, prestasi olahraga, kesetaraan gender, serta penguatan peran perempuan, pemuda (generasi milenial dan generasi Z), dan penyandang disabilitas.	-	Memperkuat Tata Kelola Pemerintahan dalam Peningkatan Pelayanan Publik			130.000.000,00	
		Terlaksananya Penatausahaan dan Pengujian/Verifikasi Keuangan SKPD	Jumlah Dokumen Penatausahaan dan Pengujian/Verifikasi Keuangan SKPD	1 Dokumen	127.600.000,00	Kab. Tulang Bawang Barat	Dana Alokasi Umum (DAU)					-	130.000.000,00	DINAS PENDIDIKAN DAN KEBUDAYAAN
	1.01.01.2.03	Administrasi Barang Milik Daerah pada Perangkat Daerah			35.000.000,00						Pengelola Barang Milik Daerah pada Perangkat Daerah, meliputi Pengguna Barang, Pengurus Barang, Penyimpan Barang, dan pejabat/staf yang melaksanakan pengelolaan aset daerah		37.000.000,00	
		-			35.000.000,00						Pengelola Barang Milik Daerah pada Perangkat Daerah, meliputi Pengguna Barang, Pengurus Barang, Penyimpan Barang, dan pejabat/staf yang melaksanakan pengelolaan aset daerah		37.000.000,00	
			Jumlah Laporan Penatausahaan Barang Milik Daerah pada SKPD	-	35.000.000,00							-	37.000.000,00	
	1.01.01.2.03.0006	Penatausahaan Barang Milik Daerah pada SKPD			35.000.000,00			4.Memperkuat pembangunan sumber daya manusia (SDM), sains, teknologi, pendidikan, kesehatan, prestasi olahraga, kesetaraan gender, serta penguatan peran perempuan, pemuda (generasi milenial dan generasi Z), dan penyandang disabilitas.	-	Memperkuat Tata Kelola Pemerintahan dalam Peningkatan Pelayanan Publik			37.000.000,00	
		Terlaksananya Penatausahaan Barang Milik Daerah pada SKPD	Jumlah Laporan Penatausahaan Barang Milik Daerah pada SKPD	1 Laporan	35.000.000,00	Kab. Tulang Bawang Barat	Dana Alokasi Umum (DAU)					-	37.000.000,00	DINAS PENDIDIKAN DAN KEBUDAYAAN
	1.01.01.2.06	Administrasi Umum Perangkat Daerah			70.000.000,00						Unit kerja di lingkungan Perangkat Daerah		92.000.000,00	
		-			70.000.000,00						Unit kerja di lingkungan Perangkat Daerah		92.000.000,00	
			Jumlah Laporan Penyelenggaraan Rapat Koordinasi dan Konsultasi SKPD	-	50.000.000,00							-	52.000.000,00	
			Jumlah Paket Barang Cetakan dan Penggandaan yang Disediakan	-	10.000.000,00							-	22.000.000,00	
			Jumlah Paket Peralatan dan Perlengkapan Kantor yang Disediakan	-	10.000.000,00							-	18.000.000,00	
	1.01.01.2.06.0002	Penyediaan Peralatan dan Perlengkapan Kantor			10.000.000,00			4.Memperkuat pembangunan sumber daya manusia (SDM), sains, teknologi, pendidikan, kesehatan, prestasi olahraga, kesetaraan gender, serta penguatan peran perempuan, pemuda (generasi milenial dan generasi Z), dan penyandang disabilitas.	-	Memperkuat Tata Kelola Pemerintahan dalam Peningkatan Pelayanan Publik			18.000.000,00	

NO	KODE					URUSAN / BIDANG URUSAN / PROGRAM / OUTCOME / KEGIATAN / SUBKEGIATAN OUTPUT	INDIKATOR	CAPAIAN KINERJA DAN KERANGKA PENDANAAN							KELOMPOK SASARAN	PRAKIRAAN MAJU 2028		PERANGKAT DAERAH PENANGGUNG JAWAB
								TARGET 2027	PAGU INDIKATIF	LOKASI	SUMBER DANA	PRIORITAS				TARGET	PAGU INDIKATIF	
												NASIONAL	PROVINSI	DAERAH				
(1)	(2)					(3)	(4)	(8)	(9)	(10)	(11)	(12)	(13)	(14)	(15)	(16)	(17)	(18)
						Tersedianya Peralatan dan Perlengkapan Kantor	Jumlah Paket Peralatan dan Perlengkapan Kantor yang Disediakan	1 Paket	10.000.000,00	Kab. Tulang Bawang Barat	Dana Alokasi Umum (DAU)					-	18.000.000,00	DINAS PENDIDIKAN DAN KEBUDAYAAN
	1.01.01.2.06.0005					Penyediaan Barang Cetakan dan Penggandaan			10.000.000,00			4.Memperkuat pembangunan sumber daya manusia (SDM), sains, teknologi, pendidikan, kesehatan, prestasi olahraga, kesetaraan gender, serta penguatan peran perempuan, pemuda (generasi milenial dan generasi Z), dan penyandang disabilitas.	-	Memperkuat Tata Kelola Pemerintahan dalam Peningkatan Pelayanan Publik			22.000.000,00	
						Tersedianya Barang Cetakan dan Penggandaan	Jumlah Paket Barang Cetakan dan Penggandaan yang Disediakan	1 Paket	10.000.000,00	Kab. Tulang Bawang Barat	Dana Alokasi Umum (DAU)					-	22.000.000,00	DINAS PENDIDIKAN DAN KEBUDAYAAN
	1.01.01.2.06.0009					Penyelenggaraan Rapat Koordinasi dan Konsultasi SKPD			50.000.000,00			4.Memperkuat pembangunan sumber daya manusia (SDM), sains, teknologi, pendidikan, kesehatan, prestasi olahraga, kesetaraan gender, serta penguatan peran perempuan, pemuda (generasi milenial dan generasi Z), dan penyandang disabilitas.	-	Memperkuat Tata Kelola Pemerintahan dalam Peningkatan Pelayanan Publik			52.000.000,00	
						Terlaksananya Penyelenggaraan Rapat Koordinasi dan Konsultasi SKPD	Jumlah Laporan Penyelenggaraan Rapat Koordinasi dan Konsultasi SKPD	6 Laporan	50.000.000,00	Kab. Tulang Bawang Barat	Dana Alokasi Umum (DAU)					-	52.000.000,00	DINAS PENDIDIKAN DAN KEBUDAYAAN
	1.01.01.2.08					Penyediaan Jasa Penunjang Urusan Pemerintahan Daerah			287.800.000,00						ASN dan tenaga penunjang pada Perangkat Daerah		308.000.000,00	
						-			287.800.000,00						ASN dan tenaga penunjang pada Perangkat Daerah		308.000.000,00	
							Jumlah Laporan Penyediaan Jasa Komunikasi, Sumber Daya Air dan Listrik yang Disediakan	-	40.800.000,00						-	41.000.000,00	
							Jumlah Laporan Penyediaan Jasa Pelayanan Umum Kantor yang Disediakan	-	247.000.000,00						-	267.000.000,00	
	1.01.01.2.08.0002					Penyediaan Jasa Komunikasi, Sumber Daya Air dan Listrik			40.800.000,00			4.Memperkuat pembangunan sumber daya manusia (SDM), sains, teknologi, pendidikan, kesehatan, prestasi olahraga, kesetaraan gender, serta penguatan peran perempuan, pemuda (generasi milenial dan generasi Z), dan penyandang disabilitas.	-	Memperkuat Tata Kelola Pemerintahan dalam Peningkatan Pelayanan Publik			41.000.000,00	
						Tersedianya Jasa Komunikasi, Sumber Daya Air dan Listrik	Jumlah Laporan Penyediaan Jasa Komunikasi, Sumber Daya Air dan Listrik yang Disediakan	12 Laporan	40.800.000,00	Kab. Tulang Bawang Barat	Dana Alokasi Umum (DAU)					-	41.000.000,00	DINAS PENDIDIKAN DAN KEBUDAYAAN
	1.01.01.2.08.0004					Penyediaan Jasa Pelayanan Umum Kantor			247.000.000,00			4.Memperkuat pembangunan sumber daya manusia (SDM), sains, teknologi, pendidikan, kesehatan, prestasi olahraga, kesetaraan gender, serta penguatan peran perempuan, pemuda (generasi milenial dan generasi Z), dan penyandang disabilitas.	-	Memperkuat Tata Kelola Pemerintahan dalam Peningkatan Pelayanan Publik			267.000.000,00	
						Tersedianya Jasa Pelayanan Umum Kantor	Jumlah Laporan Penyediaan Jasa Pelayanan Umum Kantor yang Disediakan	12 Laporan	247.000.000,00	Provinsi Lampung || Kab. Tulang Bawang Barat || Kecamatan Tulang Bawang Tengah || Kelurahan Panaragan Jaya || 0	Dana Alokasi Umum (DAU)					-	267.000.000,00	DINAS PENDIDIKAN DAN KEBUDAYAAN
	1.01.01.2.09					Pemeliharaan Barang Milik Daerah Penunjang Urusan Pemerintahan Daerah			20.000.000,00						Pengguna Barang dan pengelola aset pada Perangkat Daerah		42.000.000,00	
						-			20.000.000,00						Pengguna Barang dan pengelola aset pada Perangkat Daerah		42.000.000,00	
							Jumlah Kendaraan Dinas Operasional atau Lapangan yang Dipelihara dan dibayarkan Pajak dan Perizinannya	-	20.000.000,00						-	42.000.000,00	

NO	KODE					URUSAN / BIDANG URUSAN / PROGRAM / OUTCOME / KEGIATAN / SUBKEGIATAN OUTPUT	INDIKATOR	CAPAIAN KINERJA DAN KERANGKA PENDANAAN							KELOMPOK SASARAN	PRAKIRAAN MAJU 2028		PERANGKAT DAERAH PENANGGUNG JAWAB
								TARGET 2027	PAGU INDIKATIF	LOKASI	SUMBER DANA	PRIORITAS				TARGET	PAGU INDIKATIF	
												NASIONAL	PROVINSI	DAERAH				
(1)	(2)					(3)	(4)	(8)	(9)	(10)	(11)	(12)	(13)	(14)	(15)	(16)	(17)	(18)
	1.01.01.2.09.0002					Penyediaan Jasa Pemeliharaan, Biaya Pemeliharaan, Pajak dan Perizinan Kendaraan Dinas Operasional atau Lapangan			20.000.000,00			4.Memperkuat pembangunan sumber daya manusia (SDM), sains, teknologi, pendidikan, kesehatan, prestasi olahraga, kesetaraan gender, serta penguatan peran perempuan, pemuda (generasi milenial dan generasi Z), dan penyandang disabilitas.	-	Memperkuat Tata Kelola Pemerintahan dalam Peningkatan Pelayanan Publik			42.000.000,00	
						Tersedianya Jasa Pemeliharaan, Biaya Pemeliharaan, Pajak dan Perizinan Kendaraan Dinas Operasional atau Lapangan	Jumlah Kendaraan Dinas Operasional atau Lapangan yang Dipelihara dan dibayarkan Pajak dan Perizinannya	20 Unit	20.000.000,00	Provinsi Lampung || Kab. Tulang Bawang Barat || Kecamatan Tulang Bawang Tengah || Kelurahan Panaragan Jaya || 0	DAU Tambahan Dukungan Pendanaan Kelurahan					-	42.000.000,00	DINAS PENDIDIKAN DAN KEBUDAYAAN
2.	**1.01.02**					**PROGRAM PENGELOLAAN PENDIDIKAN**			**336.636.299.125,00**								**241.610.407.430,00**	
							Angka Partisipasi Sekolah (5-6) TAHUN	91,06 PERSEN	206.440.312.014,00							-	145.204.738.728,00	
							Angka Partisipasi Sekolah (APS) 7 - 15 TAHUN	97,82 PERSEN	206.440.312.014,00							-	145.204.738.728,00	
							Angka Partisipasi Sekolah (APS) 7 - 18 KESETARAAN	11 PERSEN	206.440.312.014,00							-	145.204.738.728,00	
							-	-	21.683.698.139,00							-	17.851.103.797,00	
							undefined	undefined undefined	108.462.288.972,00							-	78.244.564.905,00	
	1.01.02.2.01					Pengelolaan Pendidikan Sekolah Dasar			206.440.312.014,00						peserta Didik Usia 7-12 Tahun		145.308.738.728,00	
						-			206.440.312.014,00						peserta Didik Usia 7-12 Tahun		145.308.738.728,00	
							Jumlah Alat Praktik dan Peraga Peserta Didik yang Tersedia	-	0,00							-	37.400.000,00	
							Jumlah Dokumen Hasil Koordinasi, Perencanaan, Supervisi dan Evaluasi Layanan di Bidang Pendidikan	-	92.440.000,00							-	43.300.000,00	
							Jumlah kegiatan pendampingan bagi satuan pendidikan untuk pencegahan perundungan, kekerasan, dan intoleransi	-	27.000.000,00							-	50.400.000,00	
							Jumlah kegiatan sosialisasi dan advokasi kebijakan di bidang Pendidikan yang dilaksanakan	-	65.000.000,00							-	52.000.000,00	
							Jumlah Komunitas Belajar Pendidik dan Tenaga Pendidik yang terfasilitasi	-	49.000.000,00							-	52.000.000,00	
							Jumlah Mebel sekolah yang Tersedia	-	2.655.917.000,00							-	2.668.417.000,00	
							Jumlah Orang yang Mendapatkan Pembinaan Penggunaan Teknologi, Informasi dan Komunikasi (TIK) untuk Pendidikan	-	45.100.000,00							-	45.000.000,00	
							Jumlah Pendidik dan Tenaga Kependidikan yang Mendapatkan Fasilitasi Kenaikan Pangkat/Golongan, Pemberian Promosi, Peningkatan Kompetensi dan Kualifikasi	-	3.022.400.000,00							-	52.000.000,00	
							Jumlah Pendidik dan Tenaga Kependidikan yang Tersedia pada Satuan Pendidikan Sekolah Dasar	-	158.270.223.374,00							-	98.000.000.000,00	
							Jumlah Peserta Bimbingan Teknis, Pelatihan, dan/atau Magang/PKL untuk Peningkatan Kapasitas Bidang Pendidikan yang dilaksanakan	-	62.100.000,00							-	235.000.000,00	
							Jumlah peserta pelatihan penggunaan aplikasi di bidang pendidikan yang dilaksanakan	-	49.200.000,00							-	10.000.000,00	
							Jumlah Ruang Guru/Kepala Sekolah/TU yang Telah Dibangun	-	1.158.367.415,00							-	1.158.367.415,00	
							Jumlah Ruang Kelas Baru yang Bertambah	-	1.269.617.965,00							-	1.269.617.965,00	
							Jumlah Ruang Kelas Sekolah yang Telah Direhabilitasi Sedang/Berat	-	11.628.773.360,00							-	11.628.773.440,00	
							Jumlah Ruang Unit Kesehatan Sekolah yang Telah Dibangun	-	1.414.662.900,00							-	1.414.662.908,00	
							Jumlah Satuan Pendidikan yang Menyelenggarakan Proses Belajar	-	96.260.000,00							-	104.000.000,00	
							Jumlah Sekolah Dasar yang Dilaksanakan Pembinaan Kelembagaan dan manajemen sekolah	-	93.350.000,00							-	93.000.000,00	
							Jumlah Sekolah Dasar yang Mengelola Dana BOS	-	26.100.000.000,00							-	27.948.800.000,00	
							Jumlah Siswa yang Mengikuti Ajang Kompetisi/Lomba Akademik dan Non Akademik	-	207.200.000,00							-	312.000.000,00	
							Jumlah Tenaga Pengelola yang Meningkat Kapasitasnya dalam Pengelolaan Dana BOS Sekolah Dasar	-	133.700.000,00							-	134.000.000,00	

NO	KODE	URUSAN / BIDANG URUSAN / PROGRAM / OUTCOME / KEGIATAN / SUBKEGIATAN OUTPUT	INDIKATOR	CAPAIAN KINERJA DAN KERANGKA PENDANAAN							KELOMPOK SASARAN	PRAKIRAAN MAJU 2028		PERANGKAT DAERAH PENANGGUNG JAWAB
				TARGET 2027	PAGU INDIKATIF	LOKASI	SUMBER DANA	PRIORITAS				TARGET	PAGU INDIKATIF	
								NASIONAL	PROVINSI	DAERAH				
(1)	(2)	(3)	(4)	(8)	(9)	(10)	(11)	(12)	(13)	(14)	(15)	(16)	(17)	(18)
	1.01.02.2.01.0003	Pembangunan Ruang Guru/Kepala Sekolah/TU			1.158.367.415,00			-	-	Meningkatkan Akses dan Kualitas Layanan Pendidikan dan Kesehatan untuk SDM Unggul Sehat dan Cerdas			1.158.367.415,00	
		Ruang Guru/Kepala Sekolah/TU yang Terbangun	Jumlah Ruang Guru/Kepala Sekolah/TU yang Telah Dibangun	5 Ruang	1.158.367.415,00	Kab. Tulang Bawang Barat	Dana Alokasi Umum (DAU) DAU yang Ditentukan Penggunaannya Bidang Pendidikan					-	1.158.367.415,00	DINAS PENDIDIKAN DAN KEBUDAYAAN
	1.01.02.2.01.0004	Pembangunan Ruang Unit Kesehatan Sekolah			1.414.662.900,00			-	-	Meningkatkan Akses dan Kualitas Layanan Pendidikan dan Kesehatan untuk SDM Unggul Sehat dan Cerdas			1.414.662.908,00	
		Ruang Unit Kesehatan Sekolah yang Terbangun	Jumlah Ruang Unit Kesehatan Sekolah yang Telah Dibangun	10 Ruang	1.414.662.900,00	Kab. Tulang Bawang Barat	Dana Alokasi Umum (DAU) DAU yang Ditentukan Penggunaannya Bidang Pendidikan					-	1.414.662.908,00	DINAS PENDIDIKAN DAN KEBUDAYAAN
	1.01.02.2.01.0014	Pengadaan Mebel Sekolah			2.655.917.000,00			-	-	Meningkatkan Akses dan Kualitas Layanan Pendidikan dan Kesehatan untuk SDM Unggul Sehat dan Cerdas			2.668.417.000,00	
		Mebel Sekolah yang Tersedia	Jumlah Mebel sekolah yang Tersedia	8 Paket	2.655.917.000,00	Kab. Tulang Bawang Barat	Dana Alokasi Umum (DAU) DAU yang Ditentukan Penggunaannya Bidang Pendidikan					-	2.668.417.000,00	DINAS PENDIDIKAN DAN KEBUDAYAAN
	1.01.02.2.01.0025	Pembinaan Minat, Bakat dan Kreativitas Siswa			207.200.000,00			4.Memperkuat pembangunan sumber daya manusia (SDM), sains, teknologi, pendidikan, kesehatan, prestasi olahraga, kesetaraan gender, serta penguatan peran perempuan, pemuda (generasi milenial dan generasi Z), dan penyandang disabilitas.	-	Meningkatkan Akses dan Kualitas Layanan Pendidikan dan Kesehatan untuk SDM Unggul Sehat dan Cerdas			312.000.000,00	
		Siswa yang Mengikuti Ajang Kompetisi/Lomba Akademik dan Non Akademik	Jumlah Siswa yang Mengikuti Ajang Kompetisi/Lomba Akademik dan Non Akademik	500 Peserta Didik	207.200.000,00	Kab. Tulang Bawang Barat	Dana Alokasi Umum (DAU) DAU yang Ditentukan Penggunaannya Bidang Pendidikan					-	312.000.000,00	DINAS PENDIDIKAN DAN KEBUDAYAAN
	1.01.02.2.01.0026	Penyediaan Pendidik dan Tenaga Kependidikan bagi Satuan Pendidikan Sekolah Dasar			158.270.223.374,00			4.Memperkuat pembangunan sumber daya manusia (SDM), sains, teknologi, pendidikan, kesehatan, prestasi olahraga, kesetaraan gender, serta penguatan peran perempuan, pemuda (generasi milenial dan generasi Z), dan penyandang disabilitas.	-	Meningkatkan Akses dan Kualitas Layanan Pendidikan dan Kesehatan untuk SDM Unggul Sehat dan Cerdas			98.000.000.000,00	
		Pendidik dan Tenaga Kependidikan Tersedia bagi Satuan Pendidikan Sekolah Dasar	Jumlah Pendidik dan Tenaga Kependidikan yang Tersedia pada Satuan Pendidikan Sekolah Dasar	PNS 1200, PW 562 Orang	158.270.223.374,00	Kab. Tulang Bawang Barat	Dana Alokasi Umum (DAU) DAU yang Ditentukan Penggunaannya Bidang Pendidikan					-	98.000.000.000,00	DINAS PENDIDIKAN DAN KEBUDAYAAN
	1.01.02.2.01.0027	Pengembangan Karir Pendidik dan Tenaga Kependidikan pada Satuan Pendidikan Sekolah Dasar			3.022.400.000,00			4.Memperkuat pembangunan sumber daya manusia (SDM), sains, teknologi, pendidikan, kesehatan, prestasi olahraga, kesetaraan gender, serta penguatan peran perempuan, pemuda (generasi milenial dan generasi Z), dan penyandang disabilitas.	-	Meningkatkan Akses dan Kualitas Layanan Pendidikan dan Kesehatan untuk SDM Unggul Sehat dan Cerdas			52.000.000,00	
		Pendidik dan Tenaga Kependidikan yang Mendapatkan Fasilitasi Kenaikan Pangkat/Golongan, Pemberian Promosi, Peningkatan Kompetensi dan Kualifikasi	Jumlah Pendidik dan Tenaga Kependidikan yang Mendapatkan Fasilitasi Kenaikan Pangkat/Golongan, Pemberian Promosi, Peningkatan Kompetensi dan Kualifikasi	BCKS 198, 1 DOK Orang	3.022.400.000,00	Kab. Tulang Bawang Barat	Dana Alokasi Umum (DAU) DAU yang Ditentukan Penggunaannya Bidang Pendidikan					-	52.000.000,00	DINAS PENDIDIKAN DAN KEBUDAYAAN

NO	KODE					URUSAN / BIDANG URUSAN / PROGRAM / OUTCOME / KEGIATAN / SUBKEGIATAN OUTPUT	INDIKATOR	CAPAIAN KINERJA DAN KERANGKA PENDANAAN							KELOMPOK SASARAN	PRAKIRAAN MAJU 2028		PERANGKAT DAERAH PENANGGUNG JAWAB
								TARGET 2027	PAGU INDIKATIF	LOKASI	SUMBER DANA	PRIORITAS				TARGET	PAGU INDIKATIF	
												NASIONAL	PROVINSI	DAERAH				
(1)	(2)					(3)	(4)	(8)	(9)	(10)	(11)	(12)	(13)	(14)	(15)	(16)	(17)	(18)
	1.01.02.2.01.0028					Pembinaan Kelembagaan dan Manajemen Sekolah			93.350.000,00			-	-	Meningkatkan Akses dan Kualitas Layanan Pendidikan dan Kesehatan untuk SDM Unggul Sehat dan Cerdas			93.000.000,00	
						Terlaksananya Pembinaan Kelembagaan dan Manajemen Sekolah	Jumlah Sekolah Dasar yang Dilaksanakan Pembinaan Kelembagaan dan manajemen sekolah	179 Satuan Pendidikan	93.350.000,00	Kab. Tulang Bawang Barat	Dana Alokasi Umum (DAU) DAU yang Ditentukan Penggunaannya Bidang Pendidikan					-	93.000.000,00	DINAS PENDIDIKAN DAN KEBUDAYAAN
	1.01.02.2.01.0029					Pengelolaan Dana BOS Sekolah Dasar			26.100.000.000,00			4.Memperkuat pembangunan sumber daya manusia (SDM), sains, teknologi, pendidikan, kesehatan, prestasi olahraga, kesetaraan gender, serta penguatan peran perempuan, pemuda (generasi milenial dan generasi Z), dan penyandang disabilitas.	-	Meningkatkan Akses dan Kualitas Layanan Pendidikan dan Kesehatan untuk SDM Unggul Sehat dan Cerdas			27.948.800.000,00	
						Terlaksananya Pengelolaan Dana BOS Sekolah Dasar	Jumlah Sekolah Dasar yang Mengelola Dana BOS	178 Satuan Pendidikan	26.100.000.000,00	Kab. Tulang Bawang Barat	DAU yang Ditentukan Penggunaannya Bidang Pendidikan					-	27.948.800.000,00	DINAS PENDIDIKAN DAN KEBUDAYAAN
	1.01.02.2.01.0030					Peningkatan Kapasitas Pengelolaan Dana BOS Sekolah Dasar			133.700.000,00			-	-	Meningkatkan Akses dan Kualitas Layanan Pendidikan dan Kesehatan untuk SDM Unggul Sehat dan Cerdas			134.000.000,00	
						Meningkatnya Kapasitas Tenaga Pengelola Dana BOS Sekolah Dasar	Jumlah Tenaga Pengelola yang Meningkat Kapasitasnya dalam Pengelolaan Dana BOS Sekolah Dasar	354 Orang	133.700.000,00	Kab. Tulang Bawang Barat	Dana Alokasi Umum (DAU) DAU yang Ditentukan Penggunaannya Bidang Pendidikan					-	134.000.000,00	DINAS PENDIDIKAN DAN KEBUDAYAAN
	1.01.02.2.01.0035					Pembinaan Penggunaan Teknologi, Informasi dan Komunikasi (TIK) untuk Pendidikan			45.100.000,00			-	-	Meningkatkan Akses dan Kualitas Layanan Pendidikan dan Kesehatan untuk SDM Unggul Sehat dan Cerdas			45.000.000,00	
						Terlaksananya Pembinaan Penggunaan Teknologi, Informasi dan Komunikasi (TIK) untuk Pendidikan	Jumlah Orang yang Mendapatkan Pembinaan Penggunaan Teknologi, Informasi dan Komunikasi (TIK) untuk Pendidikan	354 Orang	45.100.000,00	Kab. Tulang Bawang Barat	Dana Alokasi Umum (DAU) DAU yang Ditentukan Penggunaannya Bidang Pendidikan					-	45.000.000,00	DINAS PENDIDIKAN DAN KEBUDAYAAN
	1.01.02.2.01.0037					Pelatihan Penggunaan Aplikasi Bidang Pendidikan			49.200.000,00			4.Memperkuat pembangunan sumber daya manusia (SDM), sains, teknologi, pendidikan, kesehatan, prestasi olahraga, kesetaraan gender, serta penguatan peran perempuan, pemuda (generasi milenial dan generasi Z), dan penyandang disabilitas.	-	Meningkatkan Akses dan Kualitas Layanan Pendidikan dan Kesehatan untuk SDM Unggul Sehat dan Cerdas			10.000.000,00	
						Terlaksananya pelatihan penggunaan aplikasi di bidang pendidikan	Jumlah peserta pelatihan penggunaan aplikasi di bidang pendidikan yang dilaksanakan	354 Orang	49.200.000,00	Kab. Tulang Bawang Barat	Dana Alokasi Umum (DAU) DAU yang Ditentukan Penggunaannya Bidang Pendidikan					-	10.000.000,00	DINAS PENDIDIKAN DAN KEBUDAYAAN
	1.01.02.2.01.0038					Koordinasi, Perencanaan, Supervisi dan Evaluasi Layanan di Bidang Pendidikan			92.440.000,00			-	-	Meningkatkan Akses dan Kualitas Layanan Pendidikan dan Kesehatan untuk SDM Unggul Sehat dan Cerdas			43.300.000,00	
						Terlaksananya Koordinasi, Perencanaan, Supervisi dan Evaluasi Layanan di Bidang Pendidikan	Jumlah Dokumen Hasil Koordinasi, Perencanaan, Supervisi dan Evaluasi Layanan di Bidang Pendidikan	1 Dokumen	92.440.000,00	Kab. Tulang Bawang Barat	Dana Alokasi Umum (DAU) DAU yang Ditentukan Penggunaannya Bidang Pendidikan					-	43.300.000,00	DINAS PENDIDIKAN DAN KEBUDAYAAN
	1.01.02.2.01.0039					Sosialisasi dan Advokasi Kebijakan Bidang Pendidikan			65.000.000,00			4.Memperkuat pembangunan sumber daya manusia (SDM), sains, teknologi, pendidikan, kesehatan, prestasi olahraga, kesetaraan gender, serta penguatan peran perempuan, pemuda (generasi milenial dan generasi Z), dan penyandang disabilitas.	-	Meningkatkan Akses dan Kualitas Layanan Pendidikan dan Kesehatan untuk SDM Unggul Sehat dan Cerdas			52.000.000,00	

NO	KODE					URUSAN / BIDANG URUSAN / PROGRAM / OUTCOME / KEGIATAN / SUBKEGIATAN OUTPUT	INDIKATOR	CAPAIAN KINERJA DAN KERANGKA PENDANAAN							KELOMPOK SASARAN	PRAKIRAAN MAJU 2028		PERANGKAT DAERAH PENANGGUNG JAWAB
								TARGET 2027	PAGU INDIKATIF	LOKASI	SUMBER DANA	PRIORITAS				TARGET	PAGU INDIKATIF	
												NASIONAL	PROVINSI	DAERAH				
(1)	(2)					(3)	(4)	(8)	(9)	(10)	(11)	(12)	(13)	(14)	(15)	(16)	(17)	(18)
						Terlaksananya kegiatan sosialisasi dan advokasi kebijakan di bidang Pendidikan	Jumlah kegiatan sosialisasi dan advokasi kebijakan di bidang Pendidikan yang dilaksanakan	1 Dokumen	65.000.000,00	Kab. Tulang Bawang Barat	Dana Alokasi Umum (DAU) DAU yang Ditentukan Penggunaannya Bidang Pendidikan					-	52.000.000,00	DINAS PENDIDIKAN DAN KEBUDAYAAN
	1.01.02.2.01.0041					Fasilitasi Komunitas Belajar Pendidik dan Tenaga Kependidikan			49.000.000,00			4.Memperkuat pembangunan sumber daya manusia (SDM), sains, teknologi, pendidikan, kesehatan, prestasi olahraga, kesetaraan gender, serta penguatan peran perempuan, pemuda (generasi milenial dan generasi Z), dan penyandang disabilitas.	-	Meningkatkan Akses dan Kualitas Layanan Pendidikan dan Kesehatan untuk SDM Unggul Sehat dan Cerdas			52.000.000,00	
						Komunitas Belajar Pendidik dan Tenaga Pendidik yang terfasilitasi	Jumlah Komunitas Belajar Pendidik dan Tenaga Pendidik yang terfasilitasi	10 Komunitas	49.000.000,00	Kab. Tulang Bawang Barat	Dana Alokasi Umum (DAU) DAU yang Ditentukan Penggunaannya Bidang Pendidikan					-	52.000.000,00	DINAS PENDIDIKAN DAN KEBUDAYAAN
	1.01.02.2.01.0043					Pemberian layanan pendampingan bagi satuan pendidikan untuk pencegahan perundungan, kekerasan, dan intoleransi			27.000.000,00			4.Memperkuat pembangunan sumber daya manusia (SDM), sains, teknologi, pendidikan, kesehatan, prestasi olahraga, kesetaraan gender, serta penguatan peran perempuan, pemuda (generasi milenial dan generasi Z), dan penyandang disabilitas.	-	Meningkatkan Akses dan Kualitas Layanan Pendidikan dan Kesehatan untuk SDM Unggul Sehat dan Cerdas			50.400.000,00	
						Terlayaninya satuan pendidikan dalam pencegahan perundungan, kekerasan, dan intoleransi	Jumlah kegiatan pendampingan bagi satuan pendidikan untuk pencegahan perundungan, kekerasan, dan intoleransi	1 Kegiatan	27.000.000,00	Kab. Tulang Bawang Barat	Dana Alokasi Umum (DAU) DAU yang Ditentukan Penggunaannya Bidang Pendidikan					-	50.400.000,00	DINAS PENDIDIKAN DAN KEBUDAYAAN
	1.01.02.2.01.0047					Pembangunan Ruang Kelas Baru			1.269.617.965,00			-	-	Meningkatkan Akses dan Kualitas Layanan Pendidikan dan Kesehatan untuk SDM Unggul Sehat dan Cerdas			1.269.617.965,00	
						Ruang Kelas Baru bertambah	Jumlah Ruang Kelas Baru yang Bertambah	5 Ruang	1.269.617.965,00	Kab. Tulang Bawang Barat	Dana Alokasi Umum (DAU) DAU yang Ditentukan Penggunaannya Bidang Pendidikan					-	1.269.617.965,00	DINAS PENDIDIKAN DAN KEBUDAYAAN
	1.01.02.2.01.0049					Bimbingan Teknis, Pelatihan, dan/atau Magang/PKL untuk Peningkatan Kapasitas Bidang Pendidikan			62.100.000,00			4.Memperkuat pembangunan sumber daya manusia (SDM), sains, teknologi, pendidikan, kesehatan, prestasi olahraga, kesetaraan gender, serta penguatan peran perempuan, pemuda (generasi milenial dan generasi Z), dan penyandang disabilitas.	-	Meningkatkan Akses dan Kualitas Layanan Pendidikan dan Kesehatan untuk SDM Unggul Sehat dan Cerdas			235.000.000,00	
						Terlaksananya Bimbingan Teknis, Pelatihan, dan/atau Magang/PKL untuk Peningkatan Kapasitas Bidang Pendidikan	Jumlah Peserta Bimbingan Teknis, Pelatihan, dan/atau Magang/PKL untuk Peningkatan Kapasitas Bidang Pendidikan yang dilaksanakan	268 Orang	62.100.000,00	Kab. Tulang Bawang Barat	Dana Alokasi Umum (DAU) DAU yang Ditentukan Penggunaannya Bidang Pendidikan					-	235.000.000,00	DINAS PENDIDIKAN DAN KEBUDAYAAN
	1.01.02.2.01.0050					Penyelenggaraan Proses Belajar Bagi Peserta Didik			96.260.000,00			4.Memperkuat pembangunan sumber daya manusia (SDM), sains, teknologi, pendidikan, kesehatan, prestasi olahraga, kesetaraan gender, serta penguatan peran perempuan, pemuda (generasi milenial dan generasi Z), dan penyandang disabilitas.	-	Meningkatkan Akses dan Kualitas Layanan Pendidikan dan Kesehatan untuk SDM Unggul Sehat dan Cerdas			104.000.000,00	
						Terselenggaranya Proses Belajar Bagi Peserta Didik	Jumlah Satuan Pendidikan yang Menyelenggarakan Proses Belajar	268 Satuan Pendidikan	96.260.000,00	Kab. Tulang Bawang Barat	Dana Alokasi Umum (DAU) DAU yang Ditentukan Penggunaannya Bidang Pendidikan					-	104.000.000,00	DINAS PENDIDIKAN DAN KEBUDAYAAN

NO	KODE	URUSAN / BIDANG URUSAN / PROGRAM / OUTCOME / KEGIATAN / SUBKEGIATAN OUTPUT	INDIKATOR	CAPAIAN KINERJA DAN KERANGKA PENDANAAN							KELOMPOK SASARAN	PRAKIRAAN MAJU 2028		PERANGKAT DAERAH PENANGGUNG JAWAB
				TARGET 2027	PAGU INDIKATIF	LOKASI	SUMBER DANA	PRIORITAS				TARGET	PAGU INDIKATIF	
								NASIONAL	PROVINSI	DAERAH				
(1)	(2)	(3)	(4)	(8)	(9)	(10)	(11)	(12)	(13)	(14)	(15)	(16)	(17)	(18)
	1.01.02.2.01.0051	Rehabilitasi Sedang/Berat Ruang Kelas Sekolah			11.628.773.360,00			-	-	Meningkatkan Akses dan Kualitas Layanan Pendidikan dan Kesehatan untuk SDM Unggul Sehat dan Cerdas			11.628.773.440,00	
		Ruang Kelas Sekolah yang Terehabilitasi Sedang/Berat	Jumlah Ruang Kelas Sekolah yang Telah Direhabilitasi Sedang/Berat	80 Ruang	11.628.773.360,00	Kab. Tulang Bawang Barat	Dana Alokasi Umum (DAU) DAU yang Ditentukan Penggunaannya Bidang Pendidikan					-	11.628.773.440,00	DINAS PENDIDIKAN DAN KEBUDAYAAN
	1.01.02.2.01.0055	Pengadaan Alat Praktik dan Peraga Peserta Didik			0,00			-	-	Meningkatkan Akses dan Kualitas Layanan Pendidikan dan Kesehatan untuk SDM Unggul Sehat dan Cerdas			37.400.000,00	
		Alat Praktik dan Peraga Peserta Didik yang Tersedia	Jumlah Alat Praktik dan Peraga Peserta Didik yang Tersedia	3 Paket	0,00	Kab. Tulang Bawang Barat	DAU yang Ditentukan Penggunaannya Bidang Pendidikan					-	37.400.000,00	DINAS PENDIDIKAN DAN KEBUDAYAAN
	1.01.02.2.02	Pengelolaan Pendidikan Sekolah Menengah Pertama			108.462.288.972,00						peserta didik Usia 13-15 Tahun		78.400.564.905,00	
		-			108.462.288.972,00						peserta didik Usia 13-15 Tahun		78.400.564.905,00	
			Jumlah kegiatan sosialisasi dan advokasi kebijakan di bidang Pendidikan yang dilaksanakan	-	146.800.000,00							-	52.000.000,00	
			Jumlah Komunitas Belajar Pendidik dan Tenaga Pendidik yang terfasilitasi	-	54.000.000,00							-	52.000.000,00	
			Jumlah Mebel Sekolah yang Tersedia	-	5.515.000.000,00							-	5.515.000.000,00	
			Jumlah Orang yang Mendapatkan Pembinaan Penggunaan Teknologi, Informasi dan Komunikasi (TIK) untuk Pendidikan	-	22.150.000,00							-	33.000.000,00	
			Jumlah Pendidik dan Tenaga Kependidikan yang Tersedia pada Satuan Pendidikan Sekolah Menengah Pertama	-	71.718.074.067,00							-	42.000.000.000,00	
			Jumlah Peserta Bimbingan Teknis, Pelatihan, dan/atau Magang/PKL untuk Peningkatan Kapasitas Bidang Pendidikan yang dilaksanakan	-	62.100.000,00							-	52.000.000,00	
			Jumlah Peserta Didik yang Mengikuti Proses Belajar	-	67.200.000,00							-	104.000.000,00	
			Jumlah peserta pelatihan penggunaan aplikasi di bidang pendidikan yang dilaksanakan	-	31.150.000,00							-	10.000.000,00	
			Jumlah Ruang Kelas Baru yang Bertambah	-	293.121.345,00							-	293.121.345,00	
			Jumlah Ruang kelas sekolah yang Telah Direhabilitasi Sedang/Berat	-	7.381.422.160,00							-	7.381.422.160,00	
			Jumlah Ruang Unit Kesehatan Sekolah yang Telah Dibangun	-	1.123.099.000,00							-	1.123.099.000,00	
			Jumlah Sarana, Prasarana dan Utilitas Sekolah yang Telah Dibangun	-	3.551.392.400,00							-	3.551.392.400,00	
			Jumlah Sarana, Prasarana dan Utilitas Sekolah yang Telah Direhabilitasi Sedang/Berat	-	1.703.530.000,00							-	1.703.530.000,00	
			Jumlah Sekolah Menengah Pertama yang Dilaksanakan Pembinaan	-	52.350.000,00							-	52.000.000,00	
			Jumlah Sekolah Menengah pertama yang Mengelola Dana BOS	-	16.500.000.000,00							-	16.045.000.000,00	
			Jumlah Siswa yang Mengikuti Ajang Kompetisi/Lomba Akademik dan Non Akademik	-	175.100.000,00							-	360.000.000,00	
			Jumlah Tenaga yang Meningkat Kapasitasnya dalam Pengelolaan Dana BOS Sekolah Menengah Pertama	-	65.800.000,00							-	73.000.000,00	
	1.01.02.2.02.0004	Pembangunan Ruang Unit Kesehatan Sekolah			1.123.099.000,00			-	-	Meningkatkan Akses dan Kualitas Layanan Pendidikan dan Kesehatan untuk SDM Unggul Sehat dan Cerdas			1.123.099.000,00	
		Ruang Unit Kesehatan Sekolah yang Terbangun	Jumlah Ruang Unit Kesehatan Sekolah yang Telah Dibangun	10 Ruang	1.123.099.000,00	Kab. Tulang Bawang Barat	Dana Alokasi Umum (DAU) DAU yang Ditentukan Penggunaannya Bidang Pendidikan					-	1.123.099.000,00	DINAS PENDIDIKAN DAN KEBUDAYAAN
	1.01.02.2.02.0012	Pembangunan Sarana, Prasarana dan Utilitas Sekolah			3.551.392.400,00			-	-	Meningkatkan Akses dan Kualitas Layanan Pendidikan dan Kesehatan untuk SDM Unggul Sehat dan Cerdas			3.551.392.400,00	
		Sarana, Prasarana dan Utilitas Sekolah yang Terbangun	Jumlah Sarana, Prasarana dan Utilitas Sekolah yang Telah Dibangun	20 Unit	3.551.392.400,00	Kab. Tulang Bawang Barat	Dana Alokasi Umum (DAU) DAU yang Ditentukan Penggunaannya Bidang Pendidikan					-	3.551.392.400,00	DINAS PENDIDIKAN DAN KEBUDAYAAN

NO	KODE	URUSAN / BIDANG URUSAN / PROGRAM / OUTCOME / KEGIATAN / SUBKEGIATAN OUTPUT	INDIKATOR	CAPAIAN KINERJA DAN KERANGKA PENDANAAN							KELOMPOK SASARAN	PRAKIRAAN MAJU 2028		PERANGKAT DAERAH PENANGGUNG JAWAB
				TARGET 2027	PAGU INDIKATIF	LOKASI	SUMBER DANA	PRIORITAS				TARGET	PAGU INDIKATIF	
								NASIONAL	PROVINSI	DAERAH				
(1)	(2)	(3)	(4)	(8)	(9)	(10)	(11)	(12)	(13)	(14)	(15)	(16)	(17)	(18)
	1.01.02.2.02.0014	Rehabilitasi Sedang/Berat Ruang Kelas Sekolah			7.381.422.160,00			-	-	Meningkatkan Akses dan Kualitas Layanan Pendidikan dan Kesehatan untuk SDM Unggul Sehat dan Cerdas			7.381.422.160,00	
		Ruang kelas Sekolah yang Terehabilitasi Sedang/Berat	Jumlah Ruang kelas sekolah yang Telah Direhabilitasi Sedang/Berat	40 Ruang	7.381.422.160,00	Kab. Tulang Bawang Barat	Dana Alokasi Umum (DAU) DAU yang Ditentukan Penggunaannya Bidang Pendidikan					-	7.381.422.160,00	DINAS PENDIDIKAN DAN KEBUDAYAAN
	1.01.02.2.02.0024	Rehabilitasi Sedang/Berat Sarana, Prasarana dan Utilitas Sekolah			1.703.530.000,00			-	-	Meningkatkan Akses dan Kualitas Layanan Pendidikan dan Kesehatan untuk SDM Unggul Sehat dan Cerdas			1.703.530.000,00	
		Sarana, Prasarana dan Utilitas Sekolah yang Terehabilitasi Sedang/Berat	Jumlah Sarana, Prasarana dan Utilitas Sekolah yang Telah Direhabilitasi Sedang/Berat	20 Unit	1.703.530.000,00	Kab. Tulang Bawang Barat	Dana Alokasi Umum (DAU) DAU yang Ditentukan Penggunaannya Bidang Pendidikan					-	1.703.530.000,00	DINAS PENDIDIKAN DAN KEBUDAYAAN
	1.01.02.2.02.0025	Pengadaan Mebel Sekolah			5.515.000.000,00			-	-	Meningkatkan Akses dan Kualitas Layanan Pendidikan dan Kesehatan untuk SDM Unggul Sehat dan Cerdas			5.515.000.000,00	
		Mebel Sekolah yang Tersedia	Jumlah Mebel Sekolah yang Tersedia	6 Paket	5.515.000.000,00	Kab. Tulang Bawang Barat	Dana Alokasi Umum (DAU) DAU yang Ditentukan Penggunaannya Bidang Pendidikan					-	5.515.000.000,00	DINAS PENDIDIKAN DAN KEBUDAYAAN
	1.01.02.2.02.0038	Pembinaan Minat, Bakat dan Kreativitas Siswa			175.100.000,00			4.Memperkuat pembangunan sumber daya manusia (SDM), sains, teknologi, pendidikan, kesehatan, prestasi olahraga, kesetaraan gender, serta penguatan peran perempuan, pemuda (generasi milenial dan generasi Z), dan penyandang disabilitas.	-	Meningkatkan Akses dan Kualitas Layanan Pendidikan dan Kesehatan untuk SDM Unggul Sehat dan Cerdas			360.000.000,00	
		Siswa yang Mengikuti Ajang Kompetisi/Lomba Akademik dan Non Akademik	Jumlah Siswa yang Mengikuti Ajang Kompetisi/Lomba Akademik dan Non Akademik	350 Peserta Didik	175.100.000,00	Kab. Tulang Bawang Barat	Dana Alokasi Umum (DAU) DAU yang Ditentukan Penggunaannya Bidang Pendidikan					-	360.000.000,00	DINAS PENDIDIKAN DAN KEBUDAYAAN
	1.01.02.2.02.0039	Penyediaan Pendidik dan Tenaga Kependidikan bagi Satuan Pendidikan Sekolah Menengah Pertama			71.718.074.067,00			4.Memperkuat pembangunan sumber daya manusia (SDM), sains, teknologi, pendidikan, kesehatan, prestasi olahraga, kesetaraan gender, serta penguatan peran perempuan, pemuda (generasi milenial dan generasi Z), dan penyandang disabilitas.	-	Meningkatkan Akses dan Kualitas Layanan Pendidikan dan Kesehatan untuk SDM Unggul Sehat dan Cerdas			42.000.000.000,00	
		Pendidik dan Tenaga Kependidikan Tersedia bagi Satuan Pendidikan Sekolah Menengah Pertama	Jumlah Pendidik dan Tenaga Kependidikan yang Tersedia pada Satuan Pendidikan Sekolah Menengah Pertama	PNS 576, PW 228 Orang	71.718.074.067,00	Kab. Tulang Bawang Barat	Dana Alokasi Umum (DAU) DAU yang Ditentukan Penggunaannya Bidang Pendidikan					-	42.000.000.000,00	DINAS PENDIDIKAN DAN KEBUDAYAAN
	1.01.02.2.02.0041	Pembinaan Kelembagaan dan Manajemen Sekolah			52.350.000,00			4.Memperkuat pembangunan sumber daya manusia (SDM), sains, teknologi, pendidikan, kesehatan, prestasi olahraga, kesetaraan gender, serta penguatan peran perempuan, pemuda (generasi milenial dan generasi Z), dan penyandang disabilitas.	-	Meningkatkan Akses dan Kualitas Layanan Pendidikan dan Kesehatan untuk SDM Unggul Sehat dan Cerdas			52.000.000,00	
		Terlaksananya Pembinaan Kelembagaan dan Manajemen Sekolah	Jumlah Sekolah Menengah Pertama yang Dilaksanakan Pembinaan	63 Satuan Pendidikan	52.350.000,00	Kab. Tulang Bawang Barat	Dana Alokasi Umum (DAU) DAU yang Ditentukan Penggunaannya Bidang Pendidikan					-	52.000.000,00	DINAS PENDIDIKAN DAN KEBUDAYAAN

NO	KODE	URUSAN / BIDANG URUSAN / PROGRAM / OUTCOME / KEGIATAN / SUBKEGIATAN OUTPUT	INDIKATOR	CAPAIAN KINERJA DAN KERANGKA PENDANAAN							KELOMPOK SASARAN	PRAKIRAAN MAJU 2028		PERANGKAT DAERAH PENANGGUNG JAWAB
				TARGET 2027	PAGU INDIKATIF	LOKASI	SUMBER DANA	PRIORITAS				TARGET	PAGU INDIKATIF	
								NASIONAL	PROVINSI	DAERAH				
(1)	(2)	(3)	(4)	(8)	(9)	(10)	(11)	(12)	(13)	(14)	(15)	(16)	(17)	(18)
	1.01.02.2.02.0042	Pengelolaan Dana BOS Sekolah Menengah Pertama			16.500.000.000,00			4.Memperkuat pembangunan sumber daya manusia (SDM), sains, teknologi, pendidikan, kesehatan, prestasi olahraga, kesetaraan gender, serta penguatan peran perempuan, pemuda (generasi milenial dan generasi Z), dan penyandang disabilitas.	-	Meningkatkan Akses dan Kualitas Layanan Pendidikan dan Kesehatan untuk SDM Unggul Sehat dan Cerdas			16.045.000.000,00	
		Terlaksananya Pengelolaan Dana BOS Sekolah Menengah Pertama	Jumlah Sekolah Menengah pertama yang Mengelola Dana BOS	63 Satuan Pendidikan	16.500.000.000,00	Kab. Tulang Bawang Barat	DAU yang Ditentukan Penggunaannya Bidang Pendidikan DAK Non Fisik-BOS Reguler					-	16.045.000.000,00	DINAS PENDIDIKAN DAN KEBUDAYAAN
	1.01.02.2.02.0043	Peningkatan Kapasitas Pengelolaan Dana BOS Sekolah Menengah Pertama			65.800.000,00			4.Memperkuat pembangunan sumber daya manusia (SDM), sains, teknologi, pendidikan, kesehatan, prestasi olahraga, kesetaraan gender, serta penguatan peran perempuan, pemuda (generasi milenial dan generasi Z), dan penyandang disabilitas.	-	Meningkatkan Akses dan Kualitas Layanan Pendidikan dan Kesehatan untuk SDM Unggul Sehat dan Cerdas			73.000.000,00	
		Dana BOS Sekolah Menengah Pertama yang Terkelola dengan Baik	Jumlah Tenaga yang Meningkat Kapasitasnya dalam Pengelolaan Dana BOS Sekolah Menengah Pertama	124 Orang	65.800.000,00	Kab. Tulang Bawang Barat	Dana Alokasi Umum (DAU) DAU yang Ditentukan Penggunaannya Bidang Pendidikan					-	73.000.000,00	DINAS PENDIDIKAN DAN KEBUDAYAAN
	1.01.02.2.02.0048	Pembinaan Penggunaan Teknologi, Informasi dan Komunikasi (TIK) untuk Pendidikan			22.150.000,00			-	-	Meningkatkan Akses dan Kualitas Layanan Pendidikan dan Kesehatan untuk SDM Unggul Sehat dan Cerdas			33.000.000,00	
		Terlaksananya Pembinaan Penggunaan Teknologi, Informasi dan Komunikasi (TIK) untuk Pendidikan	Jumlah Orang yang Mendapatkan Pembinaan Penggunaan Teknologi, Informasi dan Komunikasi (TIK) untuk Pendidikan	150 Orang	22.150.000,00	Kab. Tulang Bawang Barat	Dana Alokasi Umum (DAU) DAU yang Ditentukan Penggunaannya Bidang Pendidikan					-	33.000.000,00	DINAS PENDIDIKAN DAN KEBUDAYAAN
	1.01.02.2.02.0050	Pelatihan Penggunaan Aplikasi Bidang Pendidikan			31.150.000,00			4.Memperkuat pembangunan sumber daya manusia (SDM), sains, teknologi, pendidikan, kesehatan, prestasi olahraga, kesetaraan gender, serta penguatan peran perempuan, pemuda (generasi milenial dan generasi Z), dan penyandang disabilitas.	-	Meningkatkan Akses dan Kualitas Layanan Pendidikan dan Kesehatan untuk SDM Unggul Sehat dan Cerdas			10.000.000,00	
		Terlaksananya pelatihan penggunaan aplikasi di bidang pendidikan	Jumlah peserta pelatihan penggunaan aplikasi di bidang pendidikan yang dilaksanakan	186 Orang	31.150.000,00	Kab. Tulang Bawang Barat	Dana Alokasi Umum (DAU) DAU yang Ditentukan Penggunaannya Bidang Pendidikan					-	10.000.000,00	DINAS PENDIDIKAN DAN KEBUDAYAAN
	1.01.02.2.02.0052	Sosialisasi dan Advokasi Kebijakan Bidang Pendidikan			146.800.000,00			4.Memperkuat pembangunan sumber daya manusia (SDM), sains, teknologi, pendidikan, kesehatan, prestasi olahraga, kesetaraan gender, serta penguatan peran perempuan, pemuda (generasi milenial dan generasi Z), dan penyandang disabilitas.	-	Meningkatkan Akses dan Kualitas Layanan Pendidikan dan Kesehatan untuk SDM Unggul Sehat dan Cerdas			52.000.000,00	
		Terlaksananya kegiatan sosialisasi dan advokasi kebijakan di bidang Pendidikan	Jumlah kegiatan sosialisasi dan advokasi kebijakan di bidang Pendidikan yang dilaksanakan	1 Dokumen	146.800.000,00	Kab. Tulang Bawang Barat	Dana Alokasi Umum (DAU) DAU yang Ditentukan Penggunaannya Bidang Pendidikan					-	52.000.000,00	DINAS PENDIDIKAN DAN KEBUDAYAAN

NO	KODE	URUSAN / BIDANG URUSAN / PROGRAM / OUTCOME / KEGIATAN / SUBKEGIATAN OUTPUT	INDIKATOR	CAPAIAN KINERJA DAN KERANGKA PENDANAAN							KELOMPOK SASARAN	PRAKIRAAN MAJU 2028		PERANGKAT DAERAH PENANGGUNG JAWAB
				TARGET 2027	PAGU INDIKATIF	LOKASI	SUMBER DANA	PRIORITAS				TARGET	PAGU INDIKATIF	
								NASIONAL	PROVINSI	DAERAH				
(1)	(2)	(3)	(4)	(8)	(9)	(10)	(11)	(12)	(13)	(14)	(15)	(16)	(17)	(18)
	1.01.02.2.02.0054	Fasilitasi Komunitas Belajar Pendidik dan Tenaga Kependidikan			54.000.000,00			4.Memperkuat pembangunan sumber daya manusia (SDM), sains, teknologi, pendidikan, kesehatan, prestasi olahraga, kesetaraan gender, serta penguatan peran perempuan, pemuda (generasi milenial dan generasi Z), dan penyandang disabilitas.	-	Meningkatkan Akses dan Kualitas Layanan Pendidikan dan Kesehatan untuk SDM Unggul Sehat dan Cerdas			52.000.000,00	
		Komunitas Belajar Pendidik dan Tenaga Pendidik yang terfasilitasi	Jumlah Komunitas Belajar Pendidik dan Tenaga Pendidik yang terfasilitasi	200 Komunitas	54.000.000,00	Kab. Tulang Bawang Barat	Dana Alokasi Umum (DAU) DAU yang Ditentukan Penggunaannya Bidang Pendidikan					-	52.000.000,00	DINAS PENDIDIKAN DAN KEBUDAYAAN
	1.01.02.2.02.0058	Penyelenggaraan Proses Belajar bagi Peserta Didik			67.200.000,00			4.Memperkuat pembangunan sumber daya manusia (SDM), sains, teknologi, pendidikan, kesehatan, prestasi olahraga, kesetaraan gender, serta penguatan peran perempuan, pemuda (generasi milenial dan generasi Z), dan penyandang disabilitas.	-	Meningkatkan Akses dan Kualitas Layanan Pendidikan dan Kesehatan untuk SDM Unggul Sehat dan Cerdas			104.000.000,00	
		Terselenggaranya Proses Belajar bagi Peserta Didik	Jumlah Peserta Didik yang Mengikuti Proses Belajar	63 Satuan Pendidikan	67.200.000,00	Kab. Tulang Bawang Barat	Dana Alokasi Umum (DAU) DAU yang Ditentukan Penggunaannya Bidang Pendidikan					-	104.000.000,00	DINAS PENDIDIKAN DAN KEBUDAYAAN
	1.01.02.2.02.0059	Pembangunan Ruang Kelas Baru			293.121.345,00			-	-	Meningkatkan Akses dan Kualitas Layanan Pendidikan dan Kesehatan untuk SDM Unggul Sehat dan Cerdas			293.121.345,00	
		Ruang Kelas Baru Bertambah	Jumlah Ruang Kelas Baru yang Bertambah	1 Ruang	293.121.345,00	Kab. Tulang Bawang Barat	DAU yang Ditentukan Penggunaannya Bidang Pendidikan					-	293.121.345,00	DINAS PENDIDIKAN DAN KEBUDAYAAN
	1.01.02.2.02.0060	Bimbingan Teknis, Pelatihan, dan/atau Magang/PKL untuk Peningkatan Kapasitas Bidang Pendidikan			62.100.000,00			4.Memperkuat pembangunan sumber daya manusia (SDM), sains, teknologi, pendidikan, kesehatan, prestasi olahraga, kesetaraan gender, serta penguatan peran perempuan, pemuda (generasi milenial dan generasi Z), dan penyandang disabilitas.	-	Meningkatkan Akses dan Kualitas Layanan Pendidikan dan Kesehatan untuk SDM Unggul Sehat dan Cerdas			52.000.000,00	
		Terlaksananya Bimbingan Teknis, Pelatihan, dan/atau Magang/PKL untuk Peningkatan Kapasitas Bidang Pendidikan	Jumlah Peserta Bimbingan Teknis, Pelatihan, dan/atau Magang/PKL untuk Peningkatan Kapasitas Bidang Pendidikan yang dilaksanakan	268 Orang	62.100.000,00	Kab. Tulang Bawang Barat	Dana Alokasi Umum (DAU) DAU yang Ditentukan Penggunaannya Bidang Pendidikan					-	52.000.000,00	DINAS PENDIDIKAN DAN KEBUDAYAAN
	1.01.02.2.03	Pengelolaan Pendidikan Anak Usia Dini (PAUD)			20.383.698.139,00						anak usia 5-6 tahun		16.465.103.797,00	
		-			20.383.698.139,00						anak usia 5-6 tahun		16.465.103.797,00	
			Jumlah kegiatan sosialisasi dan advokasi kebijakan di bidang Pendidikan yang dilaksanakan	-	50.000.000,00							-	30.000.000,00	
			Jumlah konten digital untuk pendidikan yang telah dikembangkan	-	80.000.000,00							-	80.000.000,00	
			Jumlah PAUD yang Dilaksanakan Pembinaan Kelembagaan dan Manajemen	-	43.250.000,00							-	180.000.000,00	
			Jumlah PAUD yang Mengelola Dana BOP	-	4.344.000.000,00							-	3.823.000.000,00	
			Jumlah Pendidik dan Tenaga Kependidikan yang Tersedia pada PAUD	-	5.318.958.249,00							-	1.796.213.903,00	
			Jumlah peserta pelatihan penggunaan aplikasi di bidang pendidikan yang dilaksanakan	-	50.000.000,00							-	50.000.000,00	
			Jumlah Ruang Guru/Kepala Sekolah/TU yang Telah Dibangun	-	2.179.523.690,00							-	2.179.523.693,00	
			Jumlah Ruang Kelas Baru yang Bertambah	-	4.290.303.080,00							-	4.290.303.081,00	
			Jumlah Ruang Unit Kesehatan Sekolah yang Telah Dibangun	-	1.599.183.980,00							-	1.599.183.980,00	
			Jumlah Sarana, Prasarana dan Utilitas PAUD yang Telah Dibangun	-	2.386.879.140,00							-	2.386.879.140,00	
			Jumlah Tenaga yang Meningkat Kapasitasnya dalam Pengelolaan Dana BOP PAUD	-	41.600.000,00							-	50.000.000,00	

NO	KODE	URUSAN / BIDANG URUSAN / PROGRAM / OUTCOME / KEGIATAN / SUBKEGIATAN OUTPUT	INDIKATOR	CAPAIAN KINERJA DAN KERANGKA PENDANAAN							KELOMPOK SASARAN	PRAKIRAAN MAJU 2028		PERANGKAT DAERAH PENANGGUNG JAWAB
				TARGET 2027	PAGU INDIKATIF	LOKASI	SUMBER DANA	PRIORITAS				TARGET	PAGU INDIKATIF	
								NASIONAL	PROVINSI	DAERAH				
(1)	(2)	(3)	(4)	(8)	(9)	(10)	(11)	(12)	(13)	(14)	(15)	(16)	(17)	(18)
	1.01.02.2.03.0002	Pembangunan Sarana, Prasarana dan Utilitas PAUD			2.386.879.140,00			-	-	Meningkatkan Akses dan Kualitas Layanan Pendidikan dan Kesehatan untuk SDM Unggul Sehat dan Cerdas			2.386.879.140,00	
		Sarana, Prasarana dan Utilitas PAUD yang Terbangun	Jumlah Sarana, Prasarana dan Utilitas PAUD yang Telah Dibangun	20 Unit	2.386.879.140,00	Kab. Tulang Bawang Barat	Dana Alokasi Umum (DAU) DAU yang Ditentukan Penggunaannya Bidang Pendidikan					-	2.386.879.140,00	DINAS PENDIDIKAN DAN KEBUDAYAAN
	1.01.02.2.03.0015	Penyediaan Pendidik dan Tenaga Kependidikan bagi Satuan PAUD			5.318.958.249,00			4.Memperkuat pembangunan sumber daya manusia (SDM), sains, teknologi, pendidikan, kesehatan, prestasi olahraga, kesetaraan gender, serta penguatan peran perempuan, pemuda (generasi milenial dan generasi Z), dan penyandang disabilitas.	-	Meningkatkan Akses dan Kualitas Layanan Pendidikan dan Kesehatan untuk SDM Unggul Sehat dan Cerdas			1.796.213.903,00	
		Pendidik dan Tenaga Kependidikan Tersedia bagi PAUD	Jumlah Pendidik dan Tenaga Kependidikan yang Tersedia pada PAUD	700 Orang	5.318.958.249,00	Kab. Tulang Bawang Barat	Dana Alokasi Umum (DAU) DAU yang Ditentukan Penggunaannya Bidang Pendidikan					-	1.796.213.903,00	DINAS PENDIDIKAN DAN KEBUDAYAAN
	1.01.02.2.03.0017	Pembinaan Kelembagaan dan Manajemen PAUD			43.250.000,00			4.Memperkuat pembangunan sumber daya manusia (SDM), sains, teknologi, pendidikan, kesehatan, prestasi olahraga, kesetaraan gender, serta penguatan peran perempuan, pemuda (generasi milenial dan generasi Z), dan penyandang disabilitas.	-	Meningkatkan Akses dan Kualitas Layanan Pendidikan dan Kesehatan untuk SDM Unggul Sehat dan Cerdas			180.000.000,00	
		Terlaksananya Pembinaan Kelembagaan dan Manajemen PAUD	Jumlah PAUD yang Dilaksanakan Pembinaan Kelembagaan dan Manajemen	360 Satuan Pendidikan	43.250.000,00	Kab. Tulang Bawang Barat	Dana Alokasi Umum (DAU) DAU yang Ditentukan Penggunaannya Bidang Pendidikan					-	180.000.000,00	DINAS PENDIDIKAN DAN KEBUDAYAAN
	1.01.02.2.03.0018	Pengelolaan Dana BOP PAUD			4.344.000.000,00			4.Memperkuat pembangunan sumber daya manusia (SDM), sains, teknologi, pendidikan, kesehatan, prestasi olahraga, kesetaraan gender, serta penguatan peran perempuan, pemuda (generasi milenial dan generasi Z), dan penyandang disabilitas.	-	Meningkatkan Akses dan Kualitas Layanan Pendidikan dan Kesehatan untuk SDM Unggul Sehat dan Cerdas			3.823.000.000,00	
		Terlaksananya Pengelolaan Dana BOP PAUD	Jumlah PAUD yang Mengelola Dana BOP	188 Satuan Pendidikan	4.344.000.000,00	Kab. Tulang Bawang Barat	DAU yang Ditentukan Penggunaannya Bidang Pendidikan					-	3.823.000.000,00	DINAS PENDIDIKAN DAN KEBUDAYAAN
	1.01.02.2.03.0019	Peningkatan Kapasitas Pengelolaan Dana BOP PAUD			41.600.000,00			-	-	Meningkatkan Akses dan Kualitas Layanan Pendidikan dan Kesehatan untuk SDM Unggul Sehat dan Cerdas			50.000.000,00	
		Meningkatnya Kapasitas Pengelolaan Dana BOP PAUD	Jumlah Tenaga yang Meningkat Kapasitasnya dalam Pengelolaan Dana BOP PAUD	400 Orang	41.600.000,00	Kab. Tulang Bawang Barat	Dana Alokasi Umum (DAU) DAU yang Ditentukan Penggunaannya Bidang Pendidikan					-	50.000.000,00	DINAS PENDIDIKAN DAN KEBUDAYAAN
	1.01.02.2.03.0023	Pengembangan konten digital untuk pendidikan			80.000.000,00			-	-	Meningkatkan Akses dan Kualitas Layanan Pendidikan dan Kesehatan untuk SDM Unggul Sehat dan Cerdas			80.000.000,00	
		Terlaksananya konten digital untuk pendidikan yang dikembangkan	Jumlah konten digital untuk pendidikan yang telah dikembangkan	1 Konten Digital	80.000.000,00	Kab. Tulang Bawang Barat	Dana Alokasi Umum (DAU) DAU yang Ditentukan Penggunaannya Bidang Pendidikan					-	80.000.000,00	DINAS PENDIDIKAN DAN KEBUDAYAAN
	1.01.02.2.03.0024	Pelatihan Penggunaan Aplikasi Bidang Pendidikan			50.000.000,00			-	-	Meningkatkan Akses dan Kualitas Layanan Pendidikan dan Kesehatan untuk SDM Unggul Sehat dan Cerdas			50.000.000,00	

NO	KODE	URUSAN / BIDANG URUSAN / PROGRAM / OUTCOME / KEGIATAN / SUBKEGIATAN OUTPUT	INDIKATOR	CAPAIAN KINERJA DAN KERANGKA PENDANAAN							KELOMPOK SASARAN	PRAKIRAAN MAJU 2028		PERANGKAT DAERAH PENANGGUNG JAWAB
				TARGET 2027	PAGU INDIKATIF	LOKASI	SUMBER DANA	PRIORITAS				TARGET	PAGU INDIKATIF	
								NASIONAL	PROVINSI	DAERAH				
(1)	(2)	(3)	(4)	(8)	(9)	(10)	(11)	(12)	(13)	(14)	(15)	(16)	(17)	(18)
		Terlaksananya pelatihan penggunaan aplikasi di bidang pendidikan	Jumlah peserta pelatihan penggunaan aplikasi di bidang pendidikan yang dilaksanakan	260 Orang	50.000.000,00	Kab. Tulang Bawang Barat	Dana Alokasi Umum (DAU) DAU yang Ditentukan Penggunaannya Bidang Pendidikan					-	50.000.000,00	DINAS PENDIDIKAN DAN KEBUDAYAAN
	1.01.02.2.03.0026	Sosialisasi dan Advokasi Kebijakan Bidang Pendidikan			50.000.000,00			-	-	Meningkatkan Akses dan Kualitas Layanan Pendidikan dan Kesehatan untuk SDM Unggul Sehat dan Cerdas			30.000.000,00	
		Terlaksananya kegiatan sosialisasi dan advokasi kebijakan di bidang Pendidikan	Jumlah kegiatan sosialisasi dan advokasi kebijakan di bidang Pendidikan yang dilaksanakan	1 Dokumen	50.000.000,00	Kab. Tulang Bawang Barat	Dana Alokasi Umum (DAU) DAU yang Ditentukan Penggunaannya Bidang Pendidikan					-	30.000.000,00	DINAS PENDIDIKAN DAN KEBUDAYAAN
	1.01.02.2.03.0028	Pembangunan Ruang Guru/Kepala Sekolah/TU			2.179.523.690,00			-	-	Meningkatkan Akses dan Kualitas Layanan Pendidikan dan Kesehatan untuk SDM Unggul Sehat dan Cerdas			2.179.523.693,00	
		Ruang Guru/Kepala Sekolah/TU yang Terbangun	Jumlah Ruang Guru/Kepala Sekolah/TU yang Telah Dibangun	10 Ruang	2.179.523.690,00	Kab. Tulang Bawang Barat	Dana Alokasi Umum (DAU) DAU yang Ditentukan Penggunaannya Bidang Pendidikan					-	2.179.523.693,00	DINAS PENDIDIKAN DAN KEBUDAYAAN
	1.01.02.2.03.0030	Pembangunan Ruang Kelas Baru			4.290.303.080,00			-	-	Meningkatkan Akses dan Kualitas Layanan Pendidikan dan Kesehatan untuk SDM Unggul Sehat dan Cerdas			4.290.303.081,00	
		Ruang Kelas Baru bertambah	Jumlah Ruang Kelas Baru yang Bertambah	20 Ruang	4.290.303.080,00	Kab. Tulang Bawang Barat	Dana Alokasi Umum (DAU) DAU yang Ditentukan Penggunaannya Bidang Pendidikan					-	4.290.303.081,00	DINAS PENDIDIKAN DAN KEBUDAYAAN
	1.01.02.2.03.0050	Pembangunan Ruang Unit Kesehatan Sekolah			1.599.183.980,00			-	-	Meningkatkan Akses dan Kualitas Layanan Pendidikan dan Kesehatan untuk SDM Unggul Sehat dan Cerdas			1.599.183.980,00	
		Ruang Unit Kesehatan Sekolah yang Terbangun	Jumlah Ruang Unit Kesehatan Sekolah yang Telah Dibangun	20 Ruang	1.599.183.980,00	Kab. Tulang Bawang Barat	Dana Alokasi Umum (DAU) DAU yang Ditentukan Penggunaannya Bidang Pendidikan					-	1.599.183.980,00	DINAS PENDIDIKAN DAN KEBUDAYAAN
	1.01.02.2.04	Pengelolaan Pendidikan Nonformal/Kesetaraan			1.350.000.000,00						peserta Didik Usia 7-18 Tahun (kesetaraan):		1.436.000.000,00	
		-			1.350.000.000,00						peserta Didik Usia 7-18 Tahun (kesetaraan):		1.436.000.000,00	
			Jumlah Peserta Didik Nonformal/Kesetaraan yang Menerima Biaya Personil Peserta Didik	-	150.000.000,00							-	156.000.000,00	
			Jumlah Sekolah Nonformal/Kesetaraan yang Mengelola Dana BOP	-	1.200.000.000,00							-	1.280.000.000,00	
	1.01.02.2.04.0010	Penyediaan Biaya Personil Peserta Didik Nonformal/Kesetaraan			150.000.000,00			4.Memperkuat pembangunan sumber daya manusia (SDM), sains, teknologi, pendidikan, kesehatan, prestasi olahraga, kesetaraan gender, serta penguatan peran perempuan, pemuda (generasi milenial dan generasi Z), dan penyandang disabilitas.	-	Meningkatkan Akses dan Kualitas Layanan Pendidikan dan Kesehatan untuk SDM Unggul Sehat dan Cerdas			156.000.000,00	
		Biaya Personil Peserta Didik Nonformal/Kesetaraan diterima oleh peserta didik	Jumlah Peserta Didik Nonformal/Kesetaraan yang Menerima Biaya Personil Peserta Didik	150 Peserta Didik	150.000.000,00	Kab. Tulang Bawang Barat	Dana Alokasi Umum (DAU) DAU yang Ditentukan Penggunaannya Bidang Pendidikan					-	156.000.000,00	DINAS PENDIDIKAN DAN KEBUDAYAAN
	1.01.02.2.04.0017	Pengelolaan Dana BOP Sekolah Nonformal/Kesetaraan			1.200.000.000,00			4.Memperkuat pembangunan sumber daya manusia (SDM), sains, teknologi, pendidikan, kesehatan, prestasi olahraga, kesetaraan gender, serta penguatan peran perempuan, pemuda (generasi milenial dan generasi Z), dan penyandang disabilitas.	-	Meningkatkan Akses dan Kualitas Layanan Pendidikan dan Kesehatan untuk SDM Unggul Sehat dan Cerdas			1.280.000.000,00	
		Terlaksananya Pengelolaan Dana BOP Sekolah Nonformal/Kesetaraan	Jumlah Sekolah Nonformal/Kesetaraan yang Mengelola Dana BOP	10 Satuan Pendidikan	1.200.000.000,00	Kab. Tulang Bawang Barat	DAK Non Fisik-Dana BOSP-BOP Kesetaraan Reguler					-	1.280.000.000,00	DINAS PENDIDIKAN DAN KEBUDAYAAN

NO	KODE	URUSAN / BIDANG URUSAN / PROGRAM / OUTCOME / KEGIATAN / SUBKEGIATAN OUTPUT	INDIKATOR	CAPAIAN KINERJA DAN KERANGKA PENDANAAN							KELOMPOK SASARAN	PRAKIRAAN MAJU 2028		PERANGKAT DAERAH PENANGGUNG JAWAB
				TARGET 2027	PAGU INDIKATIF	LOKASI	SUMBER DANA	PRIORITAS				TARGET	PAGU INDIKATIF	
								NASIONAL	PROVINSI	DAERAH				
(1)	(2)	(3)	(4)	(8)	(9)	(10)	(11)	(12)	(13)	(14)	(15)	(16)	(17)	(18)
3.	1.01.04	PROGRAM PENDIDIK DAN TENAGA KEPENDIDIKAN			1.905.900.000,00								2.034.000.000,00	
			Indek pemerataan Guru	2 PERSEN	1.905.900.000,00							-	2.034.000.000,00	
			Persentase Pendidik yang Mendapatkan Sertifikasi	85 PERSEN	1.905.900.000,00							-	2.034.000.000,00	
	1.01.04.2.01	Pemerataan Kuantitas dan Kualitas Pendidik dan Tenaga Kependidikan bagi Satuan Pendidikan Dasar, PAUD, dan Pendidikan Nonformal/Kesetaraan			1.905.900.000,00						SDM Guru dan Tenaga Kependidikan		2.034.000.000,00	
		-			1.905.900.000,00						SDM Guru dan Tenaga Kependidikan		2.034.000.000,00	
			Jumlah Dokumen Hasil Perhitungan dan Pemetaan Pendidik dan Tenaga Kependidikan Satuan Satuan Pendidikan Dasar, PAUD, dan Pendidikan Nonformal/Kesetaraan	-	1.847.600.000,00							-	1.950.000.000,00	
			Jumlah Laporan Hasil Pelaksanaan Penataan Pendistribusian Pendidik dan Tenaga Kependidikan Satuan Pendidikan Dasar, PAUD, dan Pendidikan Nonformal/Kesetaraan	-	58.300.000,00							-	84.000.000,00	
	1.01.04.2.01.0001	Perhitungan dan Pemetaan Pendidik dan Tenaga Kependidikan Satuan Pendidikan Dasar, PAUD, dan Pendidikan Nonformal/Kesetaraan			1.847.600.000,00			4.Memperkuat pembangunan sumber daya manusia (SDM), sains, teknologi, pendidikan, kesehatan, prestasi olahraga, kesetaraan gender, serta penguatan peran perempuan, pemuda (generasi milenial dan generasi Z), dan penyandang disabilitas.	-	Meningkatkan Akses dan Kualitas Layanan Pendidikan dan Kesehatan untuk SDM Unggul Sehat dan Cerdas			1.950.000.000,00	
		Tersedianya Dokumen Hasil Perhitungan dan Pemetaan Pendidik dan Tenaga Kependidikan Satuan Pendidikan Dasar, PAUD, dan Pendidikan Nonformal/Kesetaraan	Jumlah Dokumen Hasil Perhitungan dan Pemetaan Pendidik dan Tenaga Kependidikan Satuan Satuan Pendidikan Dasar, PAUD, dan Pendidikan Nonformal/Kesetaraan	1 Dokumen	1.847.600.000,00	Kab. Tulang Bawang Barat	Dana Alokasi Umum (DAU) DAU yang Ditentukan Penggunaannya Bidang Pendidikan					-	1.950.000.000,00	DINAS PENDIDIKAN DAN KEBUDAYAAN
	1.01.04.2.01.0002	Penataan Pendistribusian Pendidik dan Tenaga Kependidikan bagi Satuan Pendidikan Dasar, PAUD, dan Pendidikan Nonformal/Kesetaraan			58.300.000,00			4.Memperkuat pembangunan sumber daya manusia (SDM), sains, teknologi, pendidikan, kesehatan, prestasi olahraga, kesetaraan gender, serta penguatan peran perempuan, pemuda (generasi milenial dan generasi Z), dan penyandang disabilitas.	-	Meningkatkan Akses dan Kualitas Layanan Pendidikan dan Kesehatan untuk SDM Unggul Sehat dan Cerdas			84.000.000,00	
		Terlaksananya Penataan Pendistribusian Pendidik dan Tenaga Kependidikan Satuan Satuan Pendidikan Dasar, PAUD, dan Pendidikan Nonformal/Kesetaraan	Jumlah Laporan Hasil Pelaksanaan Penataan Pendistribusian Pendidik dan Tenaga Kependidikan Satuan Pendidikan Dasar, PAUD, dan Pendidikan Nonformal/Kesetaraan	2 Laporan	58.300.000,00	Kab. Tulang Bawang Barat	Dana Alokasi Umum (DAU) DAU yang Ditentukan Penggunaannya Bidang Pendidikan					-	84.000.000,00	DINAS PENDIDIKAN DAN KEBUDAYAAN
	2	URUSAN PEMERINTAHAN WAJIB YANG TIDAK BERKAITAN DENGAN PELAYANAN DASAR			337.150.000,00								227.000.000,00	
	2.22	URUSAN PEMERINTAHAN BIDANG KEBUDAYAAN			337.150.000,00								227.000.000,00	
4.	2.22.02	PROGRAM PENGEMBANGAN KEBUDAYAAN			250.000.000,00								52.000.000,00	
			Meningkatnya partisipasi masyarakat dalam pelestarian kebudayaan daerah.	70 PERSEN	250.000.000,00							-	52.000.000,00	
	2.22.02.2.01	Pengelolaan Kebudayaan yang Masyarakat Pelakunya dalam Daerah Kabupaten/Kota			250.000.000,00						Kelompok Sasaran Kegiatan:Indikator Keluaran Kegiatan Indikator Hasil Kegiatan Pelaku seni, budaya, dan komunitas budaya di Kabupaten/Kota		52.000.000,00	
		-			250.000.000,00						Kelompok Sasaran Kegiatan:Indikator Keluaran Kegiatan Indikator Hasil Kegiatan Pelaku seni, budaya, dan komunitas budaya di Kabupaten/Kota		52.000.000,00	
			Jumlah Sumber Daya Manusia Kebudayaan yang Dibina	-	250.000.000,00							-	52.000.000,00	

NO	KODE					URUSAN / BIDANG URUSAN / PROGRAM / OUTCOME / KEGIATAN / SUBKEGIATAN OUTPUT	INDIKATOR	CAPAIAN KINERJA DAN KERANGKA PENDANAAN							KELOMPOK SASARAN	PRAKIRAAN MAJU 2028		PERANGKAT DAERAH PENANGGUNG JAWAB
								TARGET 2027	PAGU INDIKATIF	LOKASI	SUMBER DANA	PRIORITAS				TARGET	PAGU INDIKATIF	
												NASIONAL	PROVINSI	DAERAH				
(1)	(2)					(3)	(4)	(8)	(9)	(10)	(11)	(12)	(13)	(14)	(15)	(16)	(17)	(18)
	2.22.02.2.01.0004					Pembinaan Sumber Daya Manusia Kebudayaan			250.000.000,00			4.Memperkuat pembangunan sumber daya manusia (SDM), sains, teknologi, pendidikan, kesehatan, prestasi olahraga, kesetaraan gender, serta penguatan peran perempuan, pemuda (generasi milenial dan generasi Z), dan penyandang disabilitas.	-	Meningkatkan Akses dan Kualitas Layanan Pendidikan dan Kesehatan untuk SDM Unggul Sehat dan Cerdas			52.000.000,00	
						Terlaksananya pembinaan Sumber Daya Manusia Bidang Kebudayaan	Jumlah Sumber Daya Manusia Kebudayaan yang Dibina	300 Orang	250.000.000,00	Kab. Tulang Bawang Barat	DAU yang Ditentukan Penggunaannya Bidang Pendidikan					-	52.000.000,00	DINAS PENDIDIKAN DAN KEBUDAYAAN
5.	**2.22.03**					**PROGRAM PENGEMBANGAN KESENIAN TRADISIONAL**			**87.150.000,00**								**175.000.000,00**	
							Meningkatnya kualitas dan partisipasi pelaku seni dalam pengembangan kesenian daerah.	70 PERSEN	87.150.000,00							-	175.000.000,00	
	2.22.03.2.01					Pembinaan Kesenian yang Masyarakat Pelakunya dalam Daerah Kabupaten/Kota			87.150.000,00						Pelaku seni, sanggar seni, dan komunitas kesenian di Kabupaten/Kota		175.000.000,00	
						-			87.150.000,00						Pelaku seni, sanggar seni, dan komunitas kesenian di Kabupaten/Kota		175.000.000,00	
							Jumlah Sumber Daya Manusia Kesenian Tradisional yang Mendapat Pendidikan dan Pelatihan (Ditingkatkan Kompetensinya)	-	87.150.000,00							-	175.000.000,00	
	2.22.03.2.01.0001					Peningkatan Pendidikan dan Pelatihan Sumber Daya Manusia Kesenian Tradisional			87.150.000,00			4.Memperkuat pembangunan sumber daya manusia (SDM), sains, teknologi, pendidikan, kesehatan, prestasi olahraga, kesetaraan gender, serta penguatan peran perempuan, pemuda (generasi milenial dan generasi Z), dan penyandang disabilitas.	-	Meningkatkan Akses dan Kualitas Layanan Pendidikan dan Kesehatan untuk SDM Unggul Sehat dan Cerdas			175.000.000,00	
						Terlaksananya Pendidikan dan Pelatihan Sumber Daya Manusia Kesenian Tradisional	Jumlah Sumber Daya Manusia Kesenian Tradisional yang Mendapat Pendidikan dan Pelatihan (Ditingkatkan Kompetensinya)	400 Orang	87.150.000,00	Kab. Tulang Bawang Barat	Dana Alokasi Umum (DAU) DAU yang Ditentukan Penggunaannya Bidang Pendidikan					-	175.000.000,00	DINAS PENDIDIKAN DAN KEBUDAYAAN
						DINAS KESEHATAN			**118.662.259.985,00**								**0,00**	
	1					**URUSAN PEMERINTAHAN WAJIB YANG BERKAITAN DENGAN PELAYANAN DASAR**			**118.662.259.985,00**								**0,00**	
	1.02					**URUSAN PEMERINTAHAN BIDANG KESEHATAN**			**118.662.259.985,00**								**0,00**	
6.	**1.02.01**					**PROGRAM PENUNJANG URUSAN PEMERINTAHAN DAERAH KABUPATEN/KOTA**			**49.578.846.292,00**								**0,00**	
							Nilai SAKIP Perangkat Daerah	B (64,10)	49.497.246.092,00							-	0,00	
							Nilai SAKIP Perangkat Daerah	B (64,10)	64.600.200,00							-	0,00	
	1.02.01.2.01					Perencanaan, Penganggaran, dan Evaluasi Kinerja Perangkat Daerah			66.600.200,00						Meningkatkan Pelayanan Penunjang Urusan Perangkat Daerah		0,00	
						-			66.600.200,00						Meningkatkan Pelayanan Penunjang Urusan Perangkat Daerah		0,00	
							Jumlah Data Statistik Sektoral Daerah yang Telah Dikumpulkan dan Diperiksa Lingkup Perangkat Daerah	-	5.000.200,00							-	0,00	
							Jumlah Dokumen DPA-SKPD dan Laporan Hasil Koordinasi Penyusunan Dokumen DPA-SKPD	-	1.000.000,00							-	0,00	
							Jumlah Dokumen Perencanaan Perangkat Daerah	-	46.500.000,00							-	0,00	
							Jumlah Dokumen Perubahan DPA-SKPD dan Laporan Hasil Koordinasi Penyusunan Dokumen Perubahan DPA-SKPD	-	600.000,00							-	0,00	
							Jumlah Dokumen Perubahan RKA-SKPD dan Laporan Hasil Koordinasi Penyusunan Dokumen Perubahan RKA-SKPD	-	1.000.000,00							-	0,00	
							Jumlah Dokumen RKA-SKPD dan Laporan Hasil Koordinasi Penyusunan Dokumen RKA-SKPD	-	1.000.000,00							-	0,00	
							Jumlah Laporan Capaian Kinerja dan Ikhtisar Realisasi Kinerja SKPD dan Laporan Hasil Koordinasi Penyusunan Laporan Capaian Kinerja dan Ikhtisar Realisasi Kinerja SKPD	-	1.500.000,00							-	0,00	

NO	KODE	URUSAN / BIDANG URUSAN / PROGRAM / OUTCOME / KEGIATAN / SUBKEGIATAN OUTPUT	INDIKATOR	CAPAIAN KINERJA DAN KERANGKA PENDANAAN							KELOMPOK SASARAN	PRAKIRAAN MAJU 2028		PERANGKAT DAERAH PENANGGUNG JAWAB
				TARGET 2027	PAGU INDIKATIF	LOKASI	SUMBER DANA	PRIORITAS				TARGET	PAGU INDIKATIF	
								NASIONAL	PROVINSI	DAERAH				
(1)	(2)	(3)	(4)	(8)	(9)	(10)	(11)	(12)	(13)	(14)	(15)	(16)	(17)	(18)
		Jumlah Laporan Evaluasi Kinerja Perangkat Daerah	-	10.000.000,00							-	0,00	
	1.02.01.2.01.0001	Penyusunan Dokumen Perencanaan Perangkat Daerah		46.500.000,00			7.Memperkuat reformasi politik, hukum dan birokrasi, serta memperkuat pencegahan dan pemberantasan korupsi, narkoba, judi, dan penyeludupan.	-	Memperkuat Tata Kelola Pemerintahan dalam Peningkatan Pelayanan Publik			0,00	
		Tersusunnya Dokumen Perencanaan Perangkat Daerah	Jumlah Dokumen Perencanaan Perangkat Daerah	3 Dokumen	46.500.000,00	Kab. Tulang Bawang Barat	Dana Alokasi Umum (DAU)					-	0,00	DINAS KESEHATAN
	1.02.01.2.01.0002	Koordinasi dan Penyusunan Dokumen RKA-SKPD			1.000.000,00			7.Memperkuat reformasi politik, hukum dan birokrasi, serta memperkuat pencegahan dan pemberantasan korupsi, narkoba, judi, dan penyeludupan.	-	Memperkuat Tata Kelola Pemerintahan dalam Peningkatan Pelayanan Publik			0,00	
		Tersedianya Dokumen RKA-SKPD dan Laporan Hasil Koordinasi Penyusunan Dokumen RKA-SKPD	Jumlah Dokumen RKA-SKPD dan Laporan Hasil Koordinasi Penyusunan Dokumen RKA-SKPD	1 Dokumen	1.000.000,00	Kab. Tulang Bawang Barat	Dana Alokasi Umum (DAU)					-	0,00	DINAS KESEHATAN
	1.02.01.2.01.0003	Koordinasi dan Penyusunan Dokumen Perubahan RKA-SKPD			1.000.000,00			7.Memperkuat reformasi politik, hukum dan birokrasi, serta memperkuat pencegahan dan pemberantasan korupsi, narkoba, judi, dan penyeludupan.	-	Memperkuat Tata Kelola Pemerintahan dalam Peningkatan Pelayanan Publik			0,00	
		Tersedianya Dokumen Perubahan RKA-SKPD dan Laporan Hasil Koordinasi Penyusunan Dokumen Perubahan RKA-SKPD	Jumlah Dokumen Perubahan RKA-SKPD dan Laporan Hasil Koordinasi Penyusunan Dokumen Perubahan RKA-SKPD	1 Dokumen	1.000.000,00	Kab. Tulang Bawang Barat	Dana Alokasi Umum (DAU)					-	0,00	DINAS KESEHATAN
	1.02.01.2.01.0004	Koordinasi dan Penyusunan DPA-SKPD			1.000.000,00			7.Memperkuat reformasi politik, hukum dan birokrasi, serta memperkuat pencegahan dan pemberantasan korupsi, narkoba, judi, dan penyeludupan.	-	Memperkuat Tata Kelola Pemerintahan dalam Peningkatan Pelayanan Publik			0,00	
		Tersedianya Dokumen DPA-SKPD dan Laporan Hasil Koordinasi Penyusunan Dokumen DPA-SKPD	Jumlah Dokumen DPA-SKPD dan Laporan Hasil Koordinasi Penyusunan Dokumen DPA-SKPD	1 Dokumen	1.000.000,00	Kab. Tulang Bawang Barat	Dana Alokasi Umum (DAU)					-	0,00	DINAS KESEHATAN
	1.02.01.2.01.0005	Koordinasi dan Penyusunan Perubahan DPA- SKPD			600.000,00			7.Memperkuat reformasi politik, hukum dan birokrasi, serta memperkuat pencegahan dan pemberantasan korupsi, narkoba, judi, dan penyeludupan.	-	Memperkuat Tata Kelola Pemerintahan dalam Peningkatan Pelayanan Publik			0,00	
		Tersedianya Dokumen Perubahan DPA-SKPD dan Laporan Hasil Koordinasi Penyusunan Dokumen Perubahan DPA-SKPD	Jumlah Dokumen Perubahan DPA-SKPD dan Laporan Hasil Koordinasi Penyusunan Dokumen Perubahan DPA-SKPD	1 Dokumen	600.000,00	Kab. Tulang Bawang Barat	Dana Alokasi Umum (DAU)					-	0,00	DINAS KESEHATAN
	1.02.01.2.01.0006	Koordinasi dan Penyusunan Laporan Capaian Kinerja dan Ikhtisar Realisasi Kinerja SKPD			1.500.000,00			7.Memperkuat reformasi politik, hukum dan birokrasi, serta memperkuat pencegahan dan pemberantasan korupsi, narkoba, judi, dan penyeludupan.	-	Memperkuat Tata Kelola Pemerintahan dalam Peningkatan Pelayanan Publik			0,00	
		Tersedianya Laporan Capaian Kinerja dan Ikhtisar Realisasi Kinerja SKPD dan Laporan Hasil Koordinasi Penyusunan Laporan Capaian Kinerja dan Ikhtisar Realisasi Kinerja SKPD	Jumlah Laporan Capaian Kinerja dan Ikhtisar Realisasi Kinerja SKPD dan Laporan Hasil Koordinasi Penyusunan Laporan Capaian Kinerja dan Ikhtisar Realisasi Kinerja SKPD	1 Laporan	1.500.000,00	Kab. Tulang Bawang Barat	Dana Alokasi Umum (DAU) DAU yang Ditentukan Penggunaannya Bidang Kesehatan					-	0,00	DINAS KESEHATAN
	1.02.01.2.01.0007	Evaluasi Kinerja Perangkat Daerah			10.000.000,00			7.Memperkuat reformasi politik, hukum dan birokrasi, serta memperkuat pencegahan dan pemberantasan korupsi, narkoba, judi, dan penyeludupan.	-	Memperkuat Tata Kelola Pemerintahan dalam Peningkatan Pelayanan Publik			0,00	
		Terlaksananya Evaluasi Kinerja Perangkat Daerah	Jumlah Laporan Evaluasi Kinerja Perangkat Daerah	1 Laporan	10.000.000,00	Kab. Tulang Bawang Barat	Dana Alokasi Umum (DAU)					-	0,00	DINAS KESEHATAN
	1.02.01.2.01.0009	Pelaksanaan Pengumpulan Data Statistik Sektoral Daerah			5.000.200,00			7.Memperkuat reformasi politik, hukum dan birokrasi, serta memperkuat pencegahan dan pemberantasan korupsi, narkoba, judi, dan penyeludupan.	-	Memperkuat Tata Kelola Pemerintahan dalam Peningkatan Pelayanan Publik			0,00	

NO	KODE	URUSAN / BIDANG URUSAN / PROGRAM / OUTCOME / KEGIATAN / SUBKEGIATAN OUTPUT	INDIKATOR	CAPAIAN KINERJA DAN KERANGKA PENDANAAN							KELOMPOK SASARAN	PRAKIRAAN MAJU 2028		PERANGKAT DAERAH PENANGGUNG JAWAB
				TARGET 2027	PAGU INDIKATIF	LOKASI	SUMBER DANA	PRIORITAS				TARGET	PAGU INDIKATIF	
								NASIONAL	PROVINSI	DAERAH				
(1)	(2)	(3)	(4)	(8)	(9)	(10)	(11)	(12)	(13)	(14)	(15)	(16)	(17)	(18)
		Terlaksananya Pengumpulan Data Statistik Sektoral Daerah	Jumlah Data Statistik Sektoral Daerah yang Telah Dikumpulkan dan Diperiksa Lingkup Perangkat Daerah	1 Data	5.000.200,00	Kab. Tulang Bawang Barat	Dana Alokasi Umum (DAU) DAU yang Ditentukan Penggunaannya Bidang Kesehatan					-	0,00	DINAS KESEHATAN
	1.02.01.2.02	Administrasi Keuangan Perangkat Daerah			48.796.116.092,00						Meningkatkan Pelayanan Penunjang Urusan Perangkat Daerah		0,00	
		-			48.796.116.092,00						Meningkatkan Pelayanan Penunjang Urusan Perangkat Daerah		0,00	
			Jumlah Dokumen Pelaporan dan Analisis Prognosis Realisasi Anggaran	-	10.000.000,00							-	0,00	
			Jumlah Dokumen Penatausahaan dan Pengujian/Verifikasi Keuangan SKPD	-	280.560.000,00							-	0,00	
			Jumlah Orang yang Menerima Gaji dan Tunjangan ASN	-	48.505.556.092,00							-	0,00	
	1.02.01.2.02.0001	Penyediaan Gaji dan Tunjangan ASN			48.505.556.092,00			7.Memperkuat reformasi politik, hukum dan birokrasi, serta memperkuat pencegahan dan pemberantasan korupsi, narkoba, judi, dan penyeludupan.	-	Meningkatkan Akses dan Kualitas Layanan Pendidikan dan Kesehatan untuk SDM Unggul Sehat dan Cerdas			0,00	
		Tersedianya Gaji dan Tunjangan ASN	Jumlah Orang yang Menerima Gaji dan Tunjangan ASN	685 Orang/bulan	48.505.556.092,00	Kab. Tulang Bawang Barat	Dana Alokasi Umum (DAU)					-	0,00	DINAS KESEHATAN
	1.02.01.2.02.0003	Pelaksanaan Penatausahaan danPengujian/Verifikasi Keuangan SKPD			280.560.000,00			7.Memperkuat reformasi politik, hukum dan birokrasi, serta memperkuat pencegahan dan pemberantasan korupsi, narkoba, judi, dan penyeludupan.	-	Memperkuat Tata Kelola Pemerintahan dalam Peningkatan Pelayanan Publik			0,00	
		Terlaksananya Penatausahaan dan Pengujian/Verifikasi Keuangan SKPD	Jumlah Dokumen Penatausahaan dan Pengujian/Verifikasi Keuangan SKPD	1 Dokumen	280.560.000,00	Kab. Tulang Bawang Barat	Dana Alokasi Umum (DAU)					-	0,00	DINAS KESEHATAN
	1.02.01.2.02.0008	Penyusunan Pelaporan dan Analisis Prognosis Realisasi Anggaran			10.000.000,00			7.Memperkuat reformasi politik, hukum dan birokrasi, serta memperkuat pencegahan dan pemberantasan korupsi, narkoba, judi, dan penyeludupan.	-	Memperkuat Tata Kelola Pemerintahan dalam Peningkatan Pelayanan Publik			0,00	
		Tersedianya Dokumen Pelaporan dan Analisis Prognosis Realisasi Anggaran	Jumlah Dokumen Pelaporan dan Analisis Prognosis Realisasi Anggaran	1 Dokumen	10.000.000,00	Kab. Tulang Bawang Barat	Dana Alokasi Umum (DAU)					-	0,00	DINAS KESEHATAN
	1.02.01.2.03	Administrasi Barang Milik Daerah pada Perangkat Daerah			9.000.000,00						Meningkatkan Pelayanan Penunjang Urusan Perangkat Daerah		0,00	
		-			9.000.000,00						Meningkatkan Pelayanan Penunjang Urusan Perangkat Daerah		0,00	
			Jumlah Laporan Hasil Pembinaan, Pengawasan, dan Pengendalian Barang Milik Daerah pada SKPD	-	3.000.000,00							-	0,00	
			Jumlah Laporan Penatausahaan Barang Milik Daerah pada SKPD	-	6.000.000,00							-	0,00	
	1.02.01.2.03.0004	Pembinaan, Pengawasan, dan Pengendalian Barang Milik Daerah pada SKPD			3.000.000,00			7.Memperkuat reformasi politik, hukum dan birokrasi, serta memperkuat pencegahan dan pemberantasan korupsi, narkoba, judi, dan penyeludupan.	-	Memperkuat Tata Kelola Pemerintahan dalam Peningkatan Pelayanan Publik			0,00	
		Terlaksananya Pembinaan, Pengawasan, dan Pengendalian Barang Milik Daerah pada SKPD	Jumlah Laporan Hasil Pembinaan, Pengawasan, dan Pengendalian Barang Milik Daerah pada SKPD	1 Laporan	3.000.000,00	Kab. Tulang Bawang Barat	Dana Alokasi Umum (DAU)					-	0,00	DINAS KESEHATAN
	1.02.01.2.03.0006	Penatausahaan Barang Milik Daerah pada SKPD			6.000.000,00			7.Memperkuat reformasi politik, hukum dan birokrasi, serta memperkuat pencegahan dan pemberantasan korupsi, narkoba, judi, dan penyeludupan.	-	Memperkuat Tata Kelola Pemerintahan dalam Peningkatan Pelayanan Publik			0,00	
		Terlaksananya Penatausahaan Barang Milik Daerah pada SKPD	Jumlah Laporan Penatausahaan Barang Milik Daerah pada SKPD	1 Laporan	6.000.000,00	Kab. Tulang Bawang Barat	Dana Alokasi Umum (DAU)					-	0,00	DINAS KESEHATAN
	1.02.01.2.05	Administrasi Kepegawaian Perangkat Daerah			17.000.000,00						Meningkatkan Pelayanan Penunjang Urusan Perangkat Daerah		0,00	
		-			17.000.000,00						Meningkatkan Pelayanan Penunjang Urusan Perangkat Daerah		0,00	

NO	KODE	URUSAN / BIDANG URUSAN / PROGRAM / OUTCOME / KEGIATAN / SUBKEGIATAN OUTPUT	INDIKATOR	CAPAIAN KINERJA DAN KERANGKA PENDANAAN							KELOMPOK SASARAN	PRAKIRAAN MAJU 2028		PERANGKAT DAERAH PENANGGUNG JAWAB
				TARGET 2027	PAGU INDIKATIF	LOKASI	SUMBER DANA	PRIORITAS				TARGET	PAGU INDIKATIF	
								NASIONAL	PROVINSI	DAERAH				
(1)	(2)	(3)	(4)	(8)	(9)	(10)	(11)	(12)	(13)	(14)	(15)	(16)	(17)	(18)
			Jumlah Orang yang Mengikuti Bimbingan Teknis Implementasi Peraturan Perundang-Undangan	-	10.000.000,00							-	0,00	
			Jumlah Orang yang Mengikuti Sosialisasi Peraturan Perundang-Undangan	-	4.500.000,00							-	0,00	
			Jumlah Paket Pakaian Dinas beserta Atribut Kelengkapan	-	2.500.000,00							-	0,00	
	1.02.01.2.05.0002	Pengadaan Pakaian Dinas beserta Atribut Kelengkapannya			2.500.000,00			7.Memperkuat reformasi politik, hukum dan birokrasi, serta memperkuat pencegahan dan pemberantasan korupsi, narkoba, judi, dan penyeludupan.	-	Memperkuat Tata Kelola Pemerintahan dalam Peningkatan Pelayanan Publik			0,00	
		Tersedianya Pakaian Dinas beserta Atribut Kelengkapan	Jumlah Paket Pakaian Dinas beserta Atribut Kelengkapan	1 Paket	2.500.000,00	Kab. Tulang Bawang Barat	Dana Alokasi Umum (DAU)					-	0,00	DINAS KESEHATAN
	1.02.01.2.05.0010	Sosialisasi Peraturan Perundang-Undangan			4.500.000,00			7.Memperkuat reformasi politik, hukum dan birokrasi, serta memperkuat pencegahan dan pemberantasan korupsi, narkoba, judi, dan penyeludupan.	-	Memperkuat Tata Kelola Pemerintahan dalam Peningkatan Pelayanan Publik			0,00	
		Terlaksananya Sosialisasi Peraturan Perundang-Undangan	Jumlah Orang yang Mengikuti Sosialisasi Peraturan Perundang-Undangan	45 Orang	4.500.000,00	Kab. Tulang Bawang Barat	Dana Alokasi Umum (DAU)					-	0,00	DINAS KESEHATAN
	1.02.01.2.05.0011	Bimbingan Teknis Implementasi Peraturan Perundang-Undangan			10.000.000,00			7.Memperkuat reformasi politik, hukum dan birokrasi, serta memperkuat pencegahan dan pemberantasan korupsi, narkoba, judi, dan penyeludupan.	-	Memperkuat Tata Kelola Pemerintahan dalam Peningkatan Pelayanan Publik			0,00	
		Terlaksananya Bimbingan Teknis Implementasi Peraturan Perundang-Undangan	Jumlah Orang yang Mengikuti Bimbingan Teknis Implementasi Peraturan Perundang-Undangan	45 Orang	10.000.000,00	Kab. Tulang Bawang Barat	Dana Alokasi Umum (DAU)					-	0,00	DINAS KESEHATAN
	1.02.01.2.06	Administrasi Umum Perangkat Daerah			36.000.000,00						Meningkatkan Pelayanan Penunjang Urusan Perangkat Daerah		0,00	
		-			36.000.000,00						Meningkatkan Pelayanan Penunjang Urusan Perangkat Daerah		0,00	
			Jumlah Laporan Penyelenggaraan Rapat Koordinasi dan Konsultasi SKPD	-	26.000.000,00							-	0,00	
			Jumlah Paket Bahan Logistik Kantor yang Disediakan	-	0,00							-	0,00	
			Jumlah Paket Barang Cetakan dan Penggandaan yang Disediakan	-	0,00							-	0,00	
			Jumlah Paket Komponen Instalasi Listrik/Penerangan Bangunan Kantor yang Disediakan	-	0,00							-	0,00	
			Jumlah Paket Peralatan dan Perlengkapan Kantor yang Disediakan	-	5.000.000,00							-	0,00	
			Jumlah Paket Peralatan Rumah Tangga yang Disediakan	-	5.000.000,00							-	0,00	
	1.02.01.2.06.0001	Penyediaan Komponen InstalasiListrik/Penerangan Bangunan Kantor			0,00			7.Memperkuat reformasi politik, hukum dan birokrasi, serta memperkuat pencegahan dan pemberantasan korupsi, narkoba, judi, dan penyeludupan.	-	Memperkuat Tata Kelola Pemerintahan dalam Peningkatan Pelayanan Publik			0,00	
		Tersedianya Komponen Instalasi Listrik/Penerangan Bangunan Kantor	Jumlah Paket Komponen Instalasi Listrik/Penerangan Bangunan Kantor yang Disediakan	1 Paket	0,00	Kab. Tulang Bawang Barat	Dana Alokasi Umum (DAU)					-	0,00	DINAS KESEHATAN
	1.02.01.2.06.0002	Penyediaan Peralatan dan Perlengkapan Kantor			5.000.000,00			7.Memperkuat reformasi politik, hukum dan birokrasi, serta memperkuat pencegahan dan pemberantasan korupsi, narkoba, judi, dan penyeludupan.	-	Memperkuat Tata Kelola Pemerintahan dalam Peningkatan Pelayanan Publik			0,00	
		Tersedianya Peralatan dan Perlengkapan Kantor	Jumlah Paket Peralatan dan Perlengkapan Kantor yang Disediakan	1 Paket	5.000.000,00	Kab. Tulang Bawang Barat	Dana Alokasi Umum (DAU)					-	0,00	DINAS KESEHATAN
	1.02.01.2.06.0003	Penyediaan Peralatan Rumah Tangga			5.000.000,00			7.Memperkuat reformasi politik, hukum dan birokrasi, serta memperkuat pencegahan dan pemberantasan korupsi, narkoba, judi, dan penyeludupan.	-	Memperkuat Tata Kelola Pemerintahan dalam Peningkatan Pelayanan Publik			0,00	
		Tersedianya Peralatan Rumah Tangga	Jumlah Paket Peralatan Rumah Tangga yang Disediakan	1 Paket	5.000.000,00	Kab. Tulang Bawang Barat	Dana Alokasi Umum (DAU)					-	0,00	DINAS KESEHATAN

NO	KODE	URUSAN / BIDANG URUSAN / PROGRAM / OUTCOME / KEGIATAN / SUBKEGIATAN OUTPUT	INDIKATOR	CAPAIAN KINERJA DAN KERANGKA PENDANAAN							KELOMPOK SASARAN	PRAKIRAAN MAJU 2028		PERANGKAT DAERAH PENANGGUNG JAWAB
				TARGET 2027	PAGU INDIKATIF	LOKASI	SUMBER DANA	PRIORITAS				TARGET	PAGU INDIKATIF	
								NASIONAL	PROVINSI	DAERAH				
(1)	(2)	(3)	(4)	(8)	(9)	(10)	(11)	(12)	(13)	(14)	(15)	(16)	(17)	(18)
	1.02.01.2.06.0004	Penyediaan Bahan Logistik Kantor			0,00			7.Memperkuat reformasi politik, hukum dan birokrasi, serta memperkuat pencegahan dan pemberantasan korupsi, narkoba, judi, dan penyeludupan.	-	Memperkuat Tata Kelola Pemerintahan dalam Peningkatan Pelayanan Publik			0,00	
		Tersedianya Bahan Logistik Kantor	Jumlah Paket Bahan Logistik Kantor yang Disediakan	1 Paket	0,00	Kab. Tulang Bawang Barat	Dana Alokasi Umum (DAU)					-	0,00	DINAS KESEHATAN
	1.02.01.2.06.0005	Penyediaan Barang Cetakan dan Penggandaan			0,00			7.Memperkuat reformasi politik, hukum dan birokrasi, serta memperkuat pencegahan dan pemberantasan korupsi, narkoba, judi, dan penyeludupan.	-	Memperkuat Tata Kelola Pemerintahan dalam Peningkatan Pelayanan Publik			0,00	
		Tersedianya Barang Cetakan dan Penggandaan	Jumlah Paket Barang Cetakan dan Penggandaan yang Disediakan	1 Paket	0,00	Kab. Tulang Bawang Barat	Dana Alokasi Umum (DAU)					-	0,00	DINAS KESEHATAN
	1.02.01.2.06.0009	Penyelenggaraan Rapat Koordinasi dan Konsultasi SKPD			26.000.000,00			7.Memperkuat reformasi politik, hukum dan birokrasi, serta memperkuat pencegahan dan pemberantasan korupsi, narkoba, judi, dan penyeludupan.	-	Memperkuat Tata Kelola Pemerintahan dalam Peningkatan Pelayanan Publik			0,00	
		Terlaksananya Penyelenggaraan Rapat Koordinasi dan Konsultasi SKPD	Jumlah Laporan Penyelenggaraan Rapat Koordinasi dan Konsultasi SKPD	1 Laporan	26.000.000,00	Kab. Tulang Bawang Barat	Dana Alokasi Umum (DAU)					-	0,00	DINAS KESEHATAN
	1.02.01.2.07	Pengadaan Barang Milik Daerah Penunjang Urusan Pemerintah Daerah			20.000.000,00						Meningkatkan Pelayanan Penunjang Urusan Perangkat Daerah		0,00	
		-			20.000.000,00						Meningkatkan Pelayanan Penunjang Urusan Perangkat Daerah		0,00	
			Jumlah Paket Mebel yang Disediakan	-	0,00							-	0,00	
			Jumlah Unit Gedung Kantor atau Bangunan Lainnya yang Disediakan	-	0,00							-	0,00	
			Jumlah Unit Peralatan dan Mesin Lainnya yang Disediakan	-	20.000.000,00							-	0,00	
	1.02.01.2.07.0005	Pengadaan Mebel			0,00			7.Memperkuat reformasi politik, hukum dan birokrasi, serta memperkuat pencegahan dan pemberantasan korupsi, narkoba, judi, dan penyeludupan.	-	Memperkuat Tata Kelola Pemerintahan dalam Peningkatan Pelayanan Publik			0,00	
		Tersedianya Mebel	Jumlah Paket Mebel yang Disediakan	1 Unit	0,00	Kab. Tulang Bawang Barat	Dana Alokasi Umum (DAU)					-	0,00	DINAS KESEHATAN
	1.02.01.2.07.0006	Pengadaan Peralatan dan Mesin Lainnya			20.000.000,00			7.Memperkuat reformasi politik, hukum dan birokrasi, serta memperkuat pencegahan dan pemberantasan korupsi, narkoba, judi, dan penyeludupan.	-	Memperkuat Tata Kelola Pemerintahan dalam Peningkatan Pelayanan Publik			0,00	
		Tersedianya Peralatan dan Mesin Lainnya	Jumlah Unit Peralatan dan Mesin Lainnya yang Disediakan	1 Unit	20.000.000,00	Kab. Tulang Bawang Barat	Dana Alokasi Umum (DAU)					-	0,00	DINAS KESEHATAN
	1.02.01.2.07.0009	Pengadaan Gedung Kantor atau Bangunan Lainnya			0,00			7.Memperkuat reformasi politik, hukum dan birokrasi, serta memperkuat pencegahan dan pemberantasan korupsi, narkoba, judi, dan penyeludupan.	-	Memperkuat Tata Kelola Pemerintahan dalam Peningkatan Pelayanan Publik			0,00	
		Tersedianya Gedung Kantor atau Bangunan Lainnya	Jumlah Unit Gedung Kantor atau Bangunan Lainnya yang Disediakan	0 Unit	0,00	Kab. Tulang Bawang Barat	Dana Alokasi Umum (DAU)					-	0,00	DINAS KESEHATAN
	1.02.01.2.08	Penyediaan Jasa Penunjang Urusan Pemerintahan Daerah			603.480.000,00						Meningkatkan Pelayanan Penunjang Urusan Perangkat Daerah		0,00	
		-			603.480.000,00						Meningkatkan Pelayanan Penunjang Urusan Perangkat Daerah		0,00	
			Jumlah Laporan Penyediaan Jasa Komunikasi, Sumber Daya Air dan Listrik yang Disediakan	-	198.720.000,00							-	0,00	
			Jumlah Laporan Penyediaan Jasa Pelayanan Umum Kantor yang Disediakan	-	404.760.000,00							-	0,00	
			Jumlah Laporan Penyediaan Jasa Peralatan dan Perlengkapan Kantor yang Disediakan	-	0,00							-	0,00	

NO	KODE	URUSAN / BIDANG URUSAN / PROGRAM / OUTCOME / KEGIATAN / SUBKEGIATAN OUTPUT	INDIKATOR	CAPAIAN KINERJA DAN KERANGKA PENDANAAN							KELOMPOK SASARAN	PRAKIRAAN MAJU 2028		PERANGKAT DAERAH PENANGGUNG JAWAB
				TARGET 2027	PAGU INDIKATIF	LOKASI	SUMBER DANA	PRIORITAS				TARGET	PAGU INDIKATIF	
								NASIONAL	PROVINSI	DAERAH				
(1)	(2)	(3)	(4)	(8)	(9)	(10)	(11)	(12)	(13)	(14)	(15)	(16)	(17)	(18)
		Jumlah Laporan Penyediaan Jasa Surat Menyurat		-	0,00							-	0,00	
	1.02.01.2.08.0001	Penyediaan Jasa Surat Menyurat			0,00			7.Memperkuat reformasi politik, hukum dan birokrasi, serta memperkuat pencegahan dan pemberantasan korupsi, narkoba, judi, dan penyeludupan.	-	Memperkuat Tata Kelola Pemerintahan dalam Peningkatan Pelayanan Publik			0,00	
		Terlaksananya Penyediaan Jasa Surat Menyurat	Jumlah Laporan Penyediaan Jasa Surat Menyurat	1 Laporan	0,00	Kab. Tulang Bawang Barat	Dana Alokasi Umum (DAU)					-	0,00	DINAS KESEHATAN
	1.02.01.2.08.0002	Penyediaan Jasa Komunikasi, Sumber Daya Air dan Listrik			198.720.000,00			7.Memperkuat reformasi politik, hukum dan birokrasi, serta memperkuat pencegahan dan pemberantasan korupsi, narkoba, judi, dan penyeludupan.	-	Memperkuat Tata Kelola Pemerintahan dalam Peningkatan Pelayanan Publik			0,00	
		Tersedianya Jasa Komunikasi, Sumber Daya Air dan Listrik	Jumlah Laporan Penyediaan Jasa Komunikasi, Sumber Daya Air dan Listrik yang Disediakan	1 Laporan	198.720.000,00	Kab. Tulang Bawang Barat	Dana Alokasi Umum (DAU)					-	0,00	DINAS KESEHATAN
	1.02.01.2.08.0003	Penyediaan Jasa Peralatan dan Perlengkapan Kantor			0,00			7.Memperkuat reformasi politik, hukum dan birokrasi, serta memperkuat pencegahan dan pemberantasan korupsi, narkoba, judi, dan penyeludupan.	-	Memperkuat Tata Kelola Pemerintahan dalam Peningkatan Pelayanan Publik			0,00	
		Tersedianya Jasa Peralatan dan Perlengkapan Kantor	Jumlah Laporan Penyediaan Jasa Peralatan dan Perlengkapan Kantor yang Disediakan	1 Laporan	0,00	Kab. Tulang Bawang Barat	Dana Alokasi Umum (DAU)					-	0,00	DINAS KESEHATAN
	1.02.01.2.08.0004	Penyediaan Jasa Pelayanan Umum Kantor			404.760.000,00			7.Memperkuat reformasi politik, hukum dan birokrasi, serta memperkuat pencegahan dan pemberantasan korupsi, narkoba, judi, dan penyeludupan.	-	Memperkuat Tata Kelola Pemerintahan dalam Peningkatan Pelayanan Publik			0,00	
		Tersedianya Jasa Pelayanan Umum Kantor	Jumlah Laporan Penyediaan Jasa Pelayanan Umum Kantor yang Disediakan	1 Laporan	404.760.000,00	Kab. Tulang Bawang Barat	Dana Alokasi Umum (DAU)					-	0,00	DINAS KESEHATAN
	1.02.01.2.09	Pemeliharaan Barang Milik Daerah Penunjang Urusan Pemerintahan Daerah			30.650.000,00						-	-	0,00	
		-			30.650.000,00						-	-	0,00	
			Jumlah Gedung Kantor dan Bangunan Lainnya yang Dipelihara/Direhabilitasi	-	0,00							-	0,00	
			Jumlah Kendaraan Dinas Operasional atau Lapangan yang Dipelihara dan dibayarkan Pajak dan Perizinannya	-	19.670.000,00							-	0,00	
			Jumlah Peralatan dan Mesin Lainnya yang Dipelihara	-	10.980.000,00							-	0,00	
			Jumlah Sarana dan Prasarana Gedung Kantor atau Bangunan Lainnya yang Dipelihara/Direhabilitasi	-	0,00							-	0,00	
	1.02.01.2.09.0002	Penyediaan Jasa Pemeliharaan, Biaya Pemeliharaan, Pajak dan Perizinan Kendaraan Dinas Operasional atau Lapangan			19.670.000,00			-	-	Memperkuat Tata Kelola Pemerintahan dalam Peningkatan Pelayanan Publik			0,00	
		Tersedianya Jasa Pemeliharaan, Biaya Pemeliharaan, Pajak dan Perizinan Kendaraan Dinas Operasional atau Lapangan	Jumlah Kendaraan Dinas Operasional atau Lapangan yang Dipelihara dan dibayarkan Pajak dan Perizinannya	1 Unit	19.670.000,00	Kab. Tulang Bawang Barat	Dana Alokasi Umum (DAU)					-	0,00	DINAS KESEHATAN
	1.02.01.2.09.0006	Pemeliharaan Peralatan dan Mesin Lainnya			10.980.000,00			-	-	Memperkuat Tata Kelola Pemerintahan dalam Peningkatan Pelayanan Publik			0,00	
		Terlaksananya Pemeliharaan Peralatan dan Mesin Lainnya	Jumlah Peralatan dan Mesin Lainnya yang Dipelihara	1 Unit	10.980.000,00	Kab. Tulang Bawang Barat	Dana Alokasi Umum (DAU)					-	0,00	DINAS KESEHATAN
	1.02.01.2.09.0009	Pemeliharaan/Rehabilitasi Gedung Kantor dan Bangunan Lainnya			0,00			-	-	Memperkuat Tata Kelola Pemerintahan dalam Peningkatan Pelayanan Publik			0,00	
		Terlaksananya Pemeliharaan/Rehabilitasi Gedung Kantor dan Bangunan Lainnya	Jumlah Gedung Kantor dan Bangunan Lainnya yang Dipelihara/Direhabilitasi	1 Unit	0,00	Kab. Tulang Bawang Barat	Dana Alokasi Umum (DAU)					-	0,00	DINAS KESEHATAN
	1.02.01.2.09.0010	Pemeliharaan/Rehabilitasi Sarana dan Prasarana Gedung Kantor atau Bangunan Lainnya			0,00			-	-	Memperkuat Tata Kelola Pemerintahan dalam Peningkatan Pelayanan Publik			0,00	
		Terlaksananya Pemeliharaan/Rehabilitasi Sarana dan Prasarana Gedung Kantor atau Bangunan Lainnya	Jumlah Sarana dan Prasarana Gedung Kantor atau Bangunan Lainnya yang Dipelihara/Direhabilitasi	1 Unit	0,00	Kab. Tulang Bawang Barat	Dana Alokasi Umum (DAU)					-	0,00	DINAS KESEHATAN
7.	**1.02.02**	**PROGRAM PEMENUHAN UPAYA KESEHATAN PERORANGAN DAN UPAYA KESEHATAN MASYARAKAT**			**67.277.253.693,00**								**0,00**	
			Cakupan Imunisasi Lengkap 14 Antigen	76 Persen	67.077.057.693,00							-	0,00	
			Cakupan Keaktifan Kepesertaan Jaminan Kesehatan Nasional	80 Persen	31.871.629.400,00							-	0,00	
			Cakupan Keaktifan Kepesertaan Jaminan Kesehatan Nasional	80 Persen	35.225.428.293,00							-	0,00	

NO	KODE	URUSAN / BIDANG URUSAN / PROGRAM / OUTCOME / KEGIATAN / SUBKEGIATAN OUTPUT	INDIKATOR	CAPAIAN KINERJA DAN KERANGKA PENDANAAN							KELOMPOK SASARAN	PRAKIRAAN MAJU 2028		PERANGKAT DAERAH PENANGGUNG JAWAB
				TARGET 2027	PAGU INDIKATIF	LOKASI	SUMBER DANA	PRIORITAS				TARGET	PAGU INDIKATIF	
								NASIONAL	PROVINSI	DAERAH				
(1)	(2)	(3)	(4)	(8)	(9)	(10)	(11)	(12)	(13)	(14)	(15)	(16)	(17)	(18)
		Cakupan Pemberian Terapi Pencegahan TBC pada Orang Kontak Serumah	72 Persen	67.077.057.693,00							-	0,00	
		Cakupan Penemuan kasus TBC (Notifikasi Kasus TBC) dan Angka Keberhasilan Pengobatan Tuberculosis	90 Persen	35.175.160.293,00							-	0,00	
		Cakupan Penemuan kasus TBC (Notifikasi Kasus TBC) dan Angka Keberhasilan Pengobatan Tuberculosis	90 Persen	50.268.000,00							-	0,00	
		Cakupan Penemuan kasus TBC (Notifikasi Kasus TBC) dan Angka Keberhasilan Pengobatan Tuberculosis	90 Persen	31.871.629.400,00							-	0,00	
		Indeks Penilaian Standar Pelayanan Minimal dan Persentase Pelayanan Kesehatan yang Terakreditasi	100 Persen	35.175.160.293,00							-	0,00	
		Indeks Penilaian Standar Pelayanan Minimal dan Persentase Pelayanan Kesehatan yang Terakreditasi	100 Persen	31.901.897.400,00							-	0,00	
		Persentase ANC Minimal 6 Kali	82 Persen	20.000.000,00							-	0,00	
		Persentase ANC Minimal 6 Kali (K6)	82 Persen	50.268.000,00							-	0,00	
		Persentase ANC Minimal 6 Kali (K6)	82 Persen	35.175.160.293,00							-	0,00	
		Persentase ANC Minimal 6 Kali (K6) (%)	82 Persen	31.871.629.400,00							-	0,00	
		Persentase Pasien TBC yang memulai Pengobatan (Enrollment TBC)	95 Persen	67.077.057.693,00							-	0,00	
		Persentase Penerima Pemeriksaan Kesehatan Gratis	20 Persen	67.077.057.693,00							-	0,00	
	1.02.02.2.01	Penyediaan Fasilitas Pelayanan Kesehatan untuk UKM dan UKP Kewenangan Daerah Kabupaten/Kota			35.175.160.293,00						Masyarakat dan Tenaga Kesehatan		0,00	
		-			35.175.160.293,00						Masyarakat dan Tenaga Kesehatan		0,00	
		Jumlah Alat Kesehatan/Alat Penunjang Medik Fasilitas Layanan Kesehatan yang Terpelihara Sesuai Standar	-	313.050.793,00								-	0,00	
		Jumlah distribusi Alat Kesehatan, Obat, Bahan Habis Pakai, Bahan Medis Habis Pakai, Vaksin, Makanan ke Fasilitas Kesehatan	-	18.411.000,00								-	0,00	
		Jumlah Obat, Bahan Habis Pakai, Bahan Medis Habis Pakai, Vaksin, Makanan dan Minuman di Fasilitas Kesehatan yang disediakan	-	21.181.311.500,00								-	0,00	
		Jumlah Sarana , Prasarana dan Alat Kesehatan yang Telah Dilakukan Rehabilitasi dan Pemeliharaan oleh Fasilitas Kesehatan Lainnya	-	1.561.687.000,00								-	0,00	
		Jumlah Sarana, Prasarana dan Alat Kesehatan yang Telah Dilakukan Rehabilitasi dan Pemeliharaan Oleh Puskesmas	-	12.100.700.000,00								-	0,00	
	1.02.02.2.01.0009	Rehabilitasi dan Pemeliharaan Puskesmas			12.100.700.000,00			-	-	Meningkatkan Akses dan Kualitas Layanan Pendidikan dan Kesehatan untuk SDM Unggul Sehat dan Cerdas			0,00	
		Tersedianya Sarana, Prasarana dan Alat Kesehatan yang Telah Dilakukan Rehabilitasi dan Pemeliharaan oleh Puskesmas	Jumlah Sarana, Prasarana dan Alat Kesehatan yang Telah Dilakukan Rehabilitasi dan Pemeliharaan Oleh Puskesmas	7 Unit	12.100.700.000,00	Kab. Tulang Bawang Barat	Dana Alokasi Umum (DAU) DAU yang Ditentukan Penggunaannya Bidang Kesehatan					-	0,00	DINAS KESEHATAN
	1.02.02.2.01.0010	Rehabilitasi dan Pemeliharaan Fasilitas Kesehatan Lainnya			1.561.687.000,00			-	-	Meningkatkan Akses dan Kualitas Layanan Pendidikan dan Kesehatan untuk SDM Unggul Sehat dan Cerdas			0,00	
		Tersedianya Sarana , Prasarana dan Alat Kesehatan yang Telah Dilakukan Rehabilitasi dan Pemeliharaan oleh Fasilitas Kesehatan Lainnya	Jumlah Sarana , Prasarana dan Alat Kesehatan yang Telah Dilakukan Rehabilitasi dan Pemeliharaan oleh Fasilitas Kesehatan Lainnya	19 Unit	1.561.687.000,00	Kab. Tulang Bawang Barat	DAU yang Ditentukan Penggunaannya Bidang Kesehatan DAK Fisik-Bidang Kesehatan dan KB-Reguler-Pelayanan Kesehatan Dasar					-	0,00	DINAS KESEHATAN
	1.02.02.2.01.0020	Pemeliharaan Rutin dan Berkala Alat Kesehatan/Alat Penunjang Medik Fasilitas Pelayanan Kesehatan			313.050.793,00			-	-	Meningkatkan Akses dan Kualitas Layanan Pendidikan dan Kesehatan untuk SDM Unggul Sehat dan Cerdas			0,00	
		Terpeliharanya Alat Kesehatan/Alat Penunjang Medik Fasilitas Layanan Kesehatan Sesuai Standar	Jumlah Alat Kesehatan/Alat Penunjang Medik Fasilitas Layanan Kesehatan yang Terpelihara Sesuai Standar	1 Unit	313.050.793,00	Kab. Tulang Bawang Barat	Dana Alokasi Umum (DAU) DAU yang Ditentukan Penggunaannya Bidang Kesehatan					-	0,00	DINAS KESEHATAN
	1.02.02.2.01.0023	Pengadaan Obat, Bahan Habis Pakai, Bahan Medis Habis Pakai,, Vaksin, Makanan dan Minuman di Fasilitas Kesehatan			21.181.311.500,00			-	-	Meningkatkan Akses dan Kualitas Layanan Pendidikan dan Kesehatan untuk SDM Unggul Sehat dan Cerdas			0,00	

NO	KODE	URUSAN / BIDANG URUSAN / PROGRAM / OUTCOME / KEGIATAN / SUBKEGIATAN OUTPUT	INDIKATOR	CAPAIAN KINERJA DAN KERANGKA PENDANAAN							KELOMPOK SASARAN	PRAKIRAAN MAJU 2028		PERANGKAT DAERAH PENANGGUNG JAWAB
				TARGET 2027	PAGU INDIKATIF	LOKASI	SUMBER DANA	PRIORITAS				TARGET	PAGU INDIKATIF	
								NASIONAL	PROVINSI	DAERAH				
(1)	(2)	(3)	(4)	(8)	(9)	(10)	(11)	(12)	(13)	(14)	(15)	(16)	(17)	(18)
		Tersedianya Obat, Bahan Habis Pakai, Bahan Medis Habis Pakai, Vaksin, Makanan dan Minuman di Fasilitas Kesehatan	Jumlah Obat, Bahan Habis Pakai, Bahan Medis Habis Pakai, Vaksin, Makanan dan Minuman di Fasilitas Kesehatan yang disediakan	1 Paket	21.181.311.500,00	Kab. Tulang Bawang Barat	Dana Alokasi Umum (DAU) DAU yang Ditentukan Penggunaannya Bidang Kesehatan					-	0,00	DINAS KESEHATAN
	1.02.02.2.01.0026	Distribusi Alat Kesehatan, Obat, Bahan Habis Pakai, Bahan Medis Habis Pakai, Vaksin, Makanan dan Minuman ke Fasilitas Kesehatan			18.411.000,00			-	-	Meningkatkan Akses dan Kualitas Layanan Pendidikan dan Kesehatan untuk SDM Unggul Sehat dan Cerdas			0,00	
		Terlaksananya distribusi Alat Kesehatan, Obat,Bahan Habis Pakai, Bahan Medis Habis Pakai, Vaksin, Makanan dan Minuman ke Fasilitas Kesehatan	Jumlah distribusi Alat Kesehatan, Obat, Bahan Habis Pakai, Bahan Medis Habis Pakai, Vaksin, Makanan ke Fasilitas Kesehatan	1 Paket	18.411.000,00	Kab. Tulang Bawang Barat	Dana Alokasi Umum (DAU) DAU yang Ditentukan Penggunaannya Bidang Kesehatan					-	0,00	DINAS KESEHATAN
	1.02.02.2.02	Penyediaan Layanan Kesehatan untuk UKM dan UKP Rujukan Tingkat Daerah Kabupaten/Kota			32.031.825.400,00						Masyarakat dan Tenaga Kesehatan		0,00	
		-			32.031.825.400,00						Masyarakat dan Tenaga Kesehatan		0,00	
			Jumlah Anak Usia Pendidikan Dasar yang Mendapatkan Pelayanan Kesehatan Sesuai Standar	-	25.000.000,00							-	0,00	
			Jumlah Balita yang Mendapatkan Pelayanan Kesehatan Sesuai Standar	-	16.250.000,00							-	0,00	
			Jumlah Bayi Baru Lahir yang Mendapatkan Pelayanan Kesehatan Sesuai Standar	-	16.250.000,00							-	0,00	
			Jumlah dokumen hasil Koordinasi dan Sinkronisasi Penerapan SPM Bidang Kesehatan Kabupaten/Kota	-	23.500.000,00							-	0,00	
			Jumlah Dokumen Hasil Pelaksanaan Kewaspadaan Dini dan Respon Wabah	-	52.800.000,00							-	0,00	
			Jumlah Dokumen Hasil Pengelolaan Jaminan Kesehatan Masyarakat	-	28.901.877.400,00							-	0,00	
			Jumlah Dokumen Hasil Pengelolaan Layanan Imunisasi	-	28.000.000,00							-	0,00	
			Jumlah Dokumen Hasil Pengelolaan Pelayanan Kesehatan bagi Penduduk pada Kondisi Kejadian Luar Biasa (KLB) Sesuai Standar	-	40.000.000,00							-	0,00	
			Jumlah Dokumen Hasil Pengelolaan Pelayanan Kesehatan bagi Penduduk Terdampak Krisis Kesehatan Akibat Bencana dan/atau Berpotensi Bencana Sesuai Standar	-	10.000.000,00							-	0,00	
			Jumlah Dokumen Hasil Pengelolaan Pelayanan Kesehatan Gizi Masyarakat	-	19.000.000,00							-	0,00	
			Jumlah dokumen hasil Pengelolaan Pelayanan Kesehatan Haji	-	10.750.000,00							-	0,00	
			Jumlah Dokumen Hasil Pengelolaan Pelayanan Kesehatan Lingkungan	-	554.044.000,00							-	0,00	
			Jumlah Dokumen Hasil Pengelolaan Pelayanan Promosi Kesehatan	-	98.640.000,00							-	0,00	
			Jumlah Dokumen Hasil Pengelolaan Surveilans Kesehatan	-	7.500.000,00							-	0,00	
			Jumlah dokumen hasil pengelolaan upaya kesehatan ibu dan anak	-	1.249.200.000,00							-	0,00	
			Jumlah Dokumen Hasil Pengelolaan Upaya Pengurangan Risiko Krisis Kesehatan dan Pasca Krisis Kesehatan	-	20.000.000,00							-	0,00	
			Jumlah Dokumen Hasil Penyelenggaraan Kabupaten/Kota Sehat	-	16.200.000,00							-	0,00	
			Jumlah Dokumen Operasional Pelayanan Fasilitas Kesehatan Lainnya	-	125.000.000,00							-	0,00	
			Jumlah Fasilitas Kesehatan yang Terakreditasi di Kabupaten/Kota	-	37.250.000,00							-	0,00	
			Jumlah Fasilitas Pelayanan Kesehatan (Fasyankes) yang Melayani Konsultasi Jarak Jauh antar Fasyankes Melalui Pelayanan Telemedicine untuk Mendapatkan Akses Pelayanan Kesehatan yang Berkualitas	-	30.200.000,00							-	0,00	
			Jumlah FKTP yang melaksanakan pengelolaan kesehatan primer	-	20.550.000,00							-	0,00	
			Jumlah Ibu Bersalin yang Mendapatkan Pelayanan Kesehatan Sesuai Standar	-	16.250.000,00							-	0,00	
			Jumlah Ibu Hamil yang Mendapatkan Pelayanan Kesehatan Sesuai Standar	-	16.250.000,00							-	0,00	
			Jumlah Laporan Hasil Investigasi Awal Kejadian Tidak Diharapkan (Kejadian Ikutan Pasca Imunisasi dan Pemberian Obat Massal)	-	8.000.000,00							-	0,00	
			Jumlah Laporan Hasil Pelaksanaan Pengelolaan Pelayanan Kesehatan Penyakit Menular	-	36.250.000,00							-	0,00	
			Jumlah Laporan Hasil Pelaksanaan Pengelolaan Pelayanan Kesehatan Penyakit Tidak Menular	-	10.000.000,00							-	0,00	
			Jumlah Laporan Hasil pengelolaan pelayanan kesehatan penyakit dengue	-	0,00							-	0,00	

NO	KODE	URUSAN / BIDANG URUSAN / PROGRAM / OUTCOME / KEGIATAN / SUBKEGIATAN OUTPUT	INDIKATOR	CAPAIAN KINERJA DAN KERANGKA PENDANAAN							KELOMPOK SASARAN	PRAKIRAAN MAJU 2028		PERANGKAT DAERAH PENANGGUNG JAWAB
				TARGET 2027	PAGU INDIKATIF	LOKASI	SUMBER DANA	PRIORITAS				TARGET	PAGU INDIKATIF	
								NASIONAL	PROVINSI	DAERAH				
(1)	(2)	(3)	(4)	(8)	(9)	(10)	(11)	(12)	(13)	(14)	(15)	(16)	(17)	(18)
		Jumlah orang dengan HIV (ODHIV) yang mendapatkan pelayanan kesehatan sesuai standar	-	204.800.000,00							-	0,00	
		Jumlah orang dengan Tuberkulosis yang mendapatkan pelayanan kesehatan sesuai standar	-	224.000.000,00							-	0,00	
		Jumlah Orang Terduga Menderita HIV yang Mendapatkan Pelayanan Sesuai Standar	-	26.326.000,00							-	0,00	
		Jumlah Orang Terduga Menderita Tuberkulosis yang Mendapatkan Pelayanan Sesuai Standar	-	26.326.000,00							-	0,00	
		Jumlah Orang yang berisiko Masalah Kesehatan Jiwa yang Mendapatkan Pelayanan Kesehatan	-	5.040.000,00							-	0,00	
		Jumlah Orang yang Mendapatkan Pelayanan Kesehatan Orang dengan Gangguan Jiwa Berat Sesuai Standar	-	10.031.000,00							-	0,00	
		Jumlah Orang yang Menerima Layanan Deteksi Dini Penyalahgunaan NAPZA di Fasilitas Pelayanan Kesehatan (Fasyankes) dan Sekolah	-	5.040.000,00							-	0,00	
		Jumlah Penderita Diabetes Melitus yang Mendapatkan Pelayanan Kesehatan Sesuai Standar	-	10.021.000,00							-	0,00	
		Jumlah Penderita Hipertensi yang Mendapatkan Pelayanan Kesehatan Sesuai Standar	-	25.000.000,00							-	0,00	
		Jumlah Penduduk Usia Lanjut yang Mendapatkan Pelayanan Kesehatan Sesuai Standar	-	10.000.000,00							-	0,00	
		Jumlah Penduduk Usia Produktif yang Mendapatkan Pelayanan Kesehatan Sesuai Standar	-	25.000.000,00							-	0,00	
		Jumlah Penyalahguna NAPZA yang Mendapatkan Pelayanan Kesehatan	-	5.040.000,00							-	0,00	
		Jumlah Public Safety Center (PSC 119) Tersediaan, Terkelolaan dan Terintegrasi Dengan Rumah Sakit Dalam Satu Sistem Penanganan Gawat Darurat Terpadu (SPGDT)	-	20.500.000,00							-	0,00	
		Jumlah Spesimen Penyakit Potensial Kejadian Luar Biasa (KLB) ke Laboratorium Rujukan/Nasional yang Didistribusikan	-	10.900.000,00							-	0,00	
		Jumlah tatanan kawasan tanpa rokok yang tidak ditemukan aktifitas merokok	-	5.040.000,00							-	0,00	
		Jumlah tempat kerja melaksanakan kesehatan kerja	-	30.000.000,00							-	0,00	
	1.02.02.2.02.0001	Pengelolaan Pelayanan Kesehatan Ibu Hamil		16.250.000,00				4.Memperkuat pembangunan sumber daya manusia (SDM), sains, teknologi, pendidikan, kesehatan, prestasi olahraga, kesetaraan gender, serta penguatan peran perempuan, pemuda (generasi milenial dan generasi Z), dan penyandang disabilitas.	-	Meningkatkan Akses dan Kualitas Layanan Pendidikan dan Kesehatan untuk SDM Unggul Sehat dan Cerdas			0,00	
		Terkelolanya Pelayanan Kesehatan Ibu Hamil Sesuai Standar	Jumlah Ibu Hamil yang Mendapatkan Pelayanan Kesehatan Sesuai Standar	4707 Orang	16.250.000,00	Kab. Tulang Bawang Barat	Dana Alokasi Umum (DAU) DAU yang Ditentukan Penggunaannya Bidang Kesehatan					-	0,00	DINAS KESEHATAN
	1.02.02.2.02.0002	Pengelolaan Pelayanan Kesehatan Ibu Bersalin		16.250.000,00				4.Memperkuat pembangunan sumber daya manusia (SDM), sains, teknologi, pendidikan, kesehatan, prestasi olahraga, kesetaraan gender, serta penguatan peran perempuan, pemuda (generasi milenial dan generasi Z), dan penyandang disabilitas.	-	Meningkatkan Akses dan Kualitas Layanan Pendidikan dan Kesehatan untuk SDM Unggul Sehat dan Cerdas			0,00	
		Terkelolanya Pelayanan Kesehatan Ibu Bersalin Sesuai Standar	Jumlah Ibu Bersalin yang Mendapatkan Pelayanan Kesehatan Sesuai Standar	4684 Orang	16.250.000,00	Kab. Tulang Bawang Barat	Dana Alokasi Umum (DAU) DAU yang Ditentukan Penggunaannya Bidang Kesehatan					-	0,00	DINAS KESEHATAN

NO	KODE	URUSAN / BIDANG URUSAN / PROGRAM / OUTCOME / KEGIATAN / SUBKEGIATAN OUTPUT	INDIKATOR	CAPAIAN KINERJA DAN KERANGKA PENDANAAN							KELOMPOK SASARAN	PRAKIRAAN MAJU 2028		PERANGKAT DAERAH PENANGGUNG JAWAB
				TARGET 2027	PAGU INDIKATIF	LOKASI	SUMBER DANA	PRIORITAS				TARGET	PAGU INDIKATIF	
								NASIONAL	PROVINSI	DAERAH				
(1)	(2)	(3)	(4)	(8)	(9)	(10)	(11)	(12)	(13)	(14)	(15)	(16)	(17)	(18)
	1.02.02.2.02.0003	Pengelolaan Pelayanan Kesehatan Bayi Baru Lahir			16.250.000,00			4.Memperkuat pembangunan sumber daya manusia (SDM), sains, teknologi, pendidikan, kesehatan, prestasi olahraga, kesetaraan gender, serta penguatan peran perempuan, pemuda (generasi milenial dan generasi Z), dan penyandang disabilitas.	-	Meningkatkan Akses dan Kualitas Layanan Pendidikan dan Kesehatan untuk SDM Unggul Sehat dan Cerdas			0,00	
		Terkelolanya Pelayanan Kesehatan Bayi Baru Lahir Sesuai Standar	Jumlah Bayi Baru Lahir yang Mendapatkan Pelayanan Kesehatan Sesuai Standar	4483 Orang	16.250.000,00	Kab. Tulang Bawang Barat	Dana Alokasi Umum (DAU) DAU yang Ditentukan Penggunaannya Bidang Kesehatan					-	0,00	DINAS KESEHATAN
	1.02.02.2.02.0004	Pengelolaan Pelayanan Kesehatan Balita			16.250.000,00			4.Memperkuat pembangunan sumber daya manusia (SDM), sains, teknologi, pendidikan, kesehatan, prestasi olahraga, kesetaraan gender, serta penguatan peran perempuan, pemuda (generasi milenial dan generasi Z), dan penyandang disabilitas.	-	Meningkatkan Akses dan Kualitas Layanan Pendidikan dan Kesehatan untuk SDM Unggul Sehat dan Cerdas			0,00	
		Terkelolanya Pelayanan Kesehatan Balita Sesuai Standar	Jumlah Balita yang Mendapatkan Pelayanan Kesehatan Sesuai Standar	21817 Orang	16.250.000,00	Kab. Tulang Bawang Barat	Dana Alokasi Umum (DAU) DAU yang Ditentukan Penggunaannya Bidang Kesehatan					-	0,00	DINAS KESEHATAN
	1.02.02.2.02.0005	Pengelolaan Pelayanan Kesehatan pada Usia Pendidikan Dasar			25.000.000,00			4.Memperkuat pembangunan sumber daya manusia (SDM), sains, teknologi, pendidikan, kesehatan, prestasi olahraga, kesetaraan gender, serta penguatan peran perempuan, pemuda (generasi milenial dan generasi Z), dan penyandang disabilitas.	-	Meningkatkan Akses dan Kualitas Layanan Pendidikan dan Kesehatan untuk SDM Unggul Sehat dan Cerdas			0,00	
		Terkelolanya Pelayanan Kesehatan pada Usia Pendidikan Dasar Sesuai Standar	Jumlah Anak Usia Pendidikan Dasar yang Mendapatkan Pelayanan Kesehatan Sesuai Standar	45711 Orang	25.000.000,00	Kab. Tulang Bawang Barat	Dana Alokasi Umum (DAU) DAU yang Ditentukan Penggunaannya Bidang Kesehatan					-	0,00	DINAS KESEHATAN
	1.02.02.2.02.0006	Pengelolaan Pelayanan Kesehatan pada Usia Produktif			25.000.000,00			4.Memperkuat pembangunan sumber daya manusia (SDM), sains, teknologi, pendidikan, kesehatan, prestasi olahraga, kesetaraan gender, serta penguatan peran perempuan, pemuda (generasi milenial dan generasi Z), dan penyandang disabilitas.	-	Meningkatkan Akses dan Kualitas Layanan Pendidikan dan Kesehatan untuk SDM Unggul Sehat dan Cerdas			0,00	
		Terlaksananya Pelayanan Kesehatan Usia Produktif Sesuai Standar	Jumlah Penduduk Usia Produktif yang Mendapatkan Pelayanan Kesehatan Sesuai Standar	193085 Orang	25.000.000,00	Kab. Tulang Bawang Barat	Dana Alokasi Umum (DAU) DAU yang Ditentukan Penggunaannya Bidang Kesehatan					-	0,00	DINAS KESEHATAN
	1.02.02.2.02.0007	Pengelolaan Pelayanan Kesehatan pada Usia Lanjut			10.000.000,00			4.Memperkuat pembangunan sumber daya manusia (SDM), sains, teknologi, pendidikan, kesehatan, prestasi olahraga, kesetaraan gender, serta penguatan peran perempuan, pemuda (generasi milenial dan generasi Z), dan penyandang disabilitas.	-	Meningkatkan Akses dan Kualitas Layanan Pendidikan dan Kesehatan untuk SDM Unggul Sehat dan Cerdas			0,00	
		Terlaksananya Pengelolaan Pelayanan Kesehatan Usia Lanjut Sesuai Standar	Jumlah Penduduk Usia Lanjut yang Mendapatkan Pelayanan Kesehatan Sesuai Standar	39166 Orang	10.000.000,00	Kab. Tulang Bawang Barat	Dana Alokasi Umum (DAU) DAU yang Ditentukan Penggunaannya Bidang Kesehatan					-	0,00	DINAS KESEHATAN

NO	KODE	URUSAN / BIDANG URUSAN / PROGRAM / OUTCOME / KEGIATAN / SUBKEGIATAN OUTPUT	INDIKATOR	CAPAIAN KINERJA DAN KERANGKA PENDANAAN							KELOMPOK SASARAN	PRAKIRAAN MAJU 2028		PERANGKAT DAERAH PENANGGUNG JAWAB
				TARGET 2027	PAGU INDIKATIF	LOKASI	SUMBER DANA	PRIORITAS				TARGET	PAGU INDIKATIF	
								NASIONAL	PROVINSI	DAERAH				
(1)	(2)	(3)	(4)	(8)	(9)	(10)	(11)	(12)	(13)	(14)	(15)	(16)	(17)	(18)
	1.02.02.2.02.0008	Pengelolaan Pelayanan Kesehatan Penderita Hipertensi			25.000.000,00			4.Memperkuat pembangunan sumber daya manusia (SDM), sains, teknologi, pendidikan, kesehatan, prestasi olahraga, kesetaraan gender, serta penguatan peran perempuan, pemuda (generasi milenial dan generasi Z), dan penyandang disabilitas.	-	Meningkatkan Akses dan Kualitas Layanan Pendidikan dan Kesehatan untuk SDM Unggul Sehat dan Cerdas			0,00	
		Terlaksananya Pengelolaan Pelayanan Kesehatan Penderita Hipertensi Sesuai Standar	Jumlah Penderita Hipertensi yang Mendapatkan Pelayanan Kesehatan Sesuai Standar	21367 Orang	25.000.000,00	Kab. Tulang Bawang Barat	Dana Alokasi Umum (DAU) DAU yang Ditentukan Penggunaannya Bidang Kesehatan					-	0,00	DINAS KESEHATAN
	1.02.02.2.02.0009	Pengelolaan Pelayanan Kesehatan Penderita Diabetes Melitus			10.021.000,00			4.Memperkuat pembangunan sumber daya manusia (SDM), sains, teknologi, pendidikan, kesehatan, prestasi olahraga, kesetaraan gender, serta penguatan peran perempuan, pemuda (generasi milenial dan generasi Z), dan penyandang disabilitas.	-	Meningkatkan Akses dan Kualitas Layanan Pendidikan dan Kesehatan untuk SDM Unggul Sehat dan Cerdas			0,00	
		Terlaksananya Pengelolaan Pelayanan Kesehatan Penderita Diabetes Melitus Sesuai Standar	Jumlah Penderita Diabetes Melitus yang Mendapatkan Pelayanan Kesehatan Sesuai Standar	3716 Orang	10.021.000,00	Kab. Tulang Bawang Barat	Dana Alokasi Umum (DAU) DAU yang Ditentukan Penggunaannya Bidang Kesehatan					-	0,00	DINAS KESEHATAN
	1.02.02.2.02.0010	Pengelolaan Pelayanan Kesehatan Orang dengan Gangguan Jiwa Berat			10.031.000,00			4.Memperkuat pembangunan sumber daya manusia (SDM), sains, teknologi, pendidikan, kesehatan, prestasi olahraga, kesetaraan gender, serta penguatan peran perempuan, pemuda (generasi milenial dan generasi Z), dan penyandang disabilitas.	-	Meningkatkan Akses dan Kualitas Layanan Pendidikan dan Kesehatan untuk SDM Unggul Sehat dan Cerdas			0,00	
		Terlaksananya Pengelolaan Pelayanan Kesehatan Orang dengan Gangguan Jiwa Berat Sesuai Standar	Jumlah Orang yang Mendapatkan Pelayanan Kesehatan Orang dengan Gangguan Jiwa Berat Sesuai Standar	519 Orang	10.031.000,00	Kab. Tulang Bawang Barat	Dana Alokasi Umum (DAU) DAU yang Ditentukan Penggunaannya Bidang Kesehatan					-	0,00	DINAS KESEHATAN
	1.02.02.2.02.0011	Pengelolaan Pelayanan Kesehatan Orang Terduga Tuberkulosis			26.326.000,00			4.Memperkuat pembangunan sumber daya manusia (SDM), sains, teknologi, pendidikan, kesehatan, prestasi olahraga, kesetaraan gender, serta penguatan peran perempuan, pemuda (generasi milenial dan generasi Z), dan penyandang disabilitas.	-	Meningkatkan Akses dan Kualitas Layanan Pendidikan dan Kesehatan untuk SDM Unggul Sehat dan Cerdas			0,00	
		Terlaksananya Pengelolaan Pelayanan Kesehatan Bagi Orang Terduga Tuberkulosis Sesuai Standar	Jumlah Orang Terduga Menderita Tuberkulosis yang Mendapatkan Pelayanan Sesuai Standar	3719 Orang	26.326.000,00	Kab. Tulang Bawang Barat	Dana Alokasi Umum (DAU) DAU yang Ditentukan Penggunaannya Bidang Kesehatan					-	0,00	DINAS KESEHATAN
	1.02.02.2.02.0012	Pengelolaan Pelayanan Kesehatan Orang dengan Risiko Terinfeksi HIV			26.326.000,00			4.Memperkuat pembangunan sumber daya manusia (SDM), sains, teknologi, pendidikan, kesehatan, prestasi olahraga, kesetaraan gender, serta penguatan peran perempuan, pemuda (generasi milenial dan generasi Z), dan penyandang disabilitas.	-	Meningkatkan Akses dan Kualitas Layanan Pendidikan dan Kesehatan untuk SDM Unggul Sehat dan Cerdas			0,00	
		Terlaksananya Pengelolaan Pelayanan bagi Orang Terduga HIV Sesuai Standar	Jumlah Orang Terduga Menderita HIV yang Mendapatkan Pelayanan Sesuai Standar	5625 Orang	26.326.000,00	Kab. Tulang Bawang Barat	Dana Alokasi Umum (DAU) DAU yang Ditentukan Penggunaannya Bidang Kesehatan					-	0,00	DINAS KESEHATAN

NO	KODE	URUSAN / BIDANG URUSAN / PROGRAM / OUTCOME / KEGIATAN / SUBKEGIATAN OUTPUT	INDIKATOR	CAPAIAN KINERJA DAN KERANGKA PENDANAAN							KELOMPOK SASARAN	PRAKIRAAN MAJU 2028		PERANGKAT DAERAH PENANGGUNG JAWAB
				TARGET 2027	PAGU INDIKATIF	LOKASI	SUMBER DANA	PRIORITAS				TARGET	PAGU INDIKATIF	
								NASIONAL	PROVINSI	DAERAH				
(1)	(2)	(3)	(4)	(8)	(9)	(10)	(11)	(12)	(13)	(14)	(15)	(16)	(17)	(18)
	1.02.02.2.02.0013	Pengelolaan Pelayanan Kesehatan bagi Penduduk pada Kondisi Kejadian Luar Biasa (KLB)			40.000.000,00			4.Memperkuat pembangunan sumber daya manusia (SDM), sains, teknologi, pendidikan, kesehatan, prestasi olahraga, kesetaraan gender, serta penguatan peran perempuan, pemuda (generasi milenial dan generasi Z), dan penyandang disabilitas.	-	Meningkatkan Akses dan Kualitas Layanan Pendidikan dan Kesehatan untuk SDM Unggul Sehat dan Cerdas			0,00	
		Terlaksananya Pengelolaan Pelayanan Kesehatan bagi Penduduk pada Kondisi Kejadian Luar Biasa (KLB) Sesuai Standar	Jumlah Dokumen Hasil Pengelolaan Pelayanan Kesehatan bagi Penduduk pada Kondisi Kejadian Luar Biasa (KLB) Sesuai Standar	1 Dokumen	40.000.000,00	Kab. Tulang Bawang Barat	Dana Alokasi Umum (DAU) DAU yang Ditentukan Penggunaannya Bidang Kesehatan					-	0,00	DINAS KESEHATAN
	1.02.02.2.02.0014	Pengelolaan Pelayanan Kesehatan bagi Penduduk Terdampak Krisis Kesehatan Akibat Bencana dan/atau Berpotensi Bencana			10.000.000,00			4.Memperkuat pembangunan sumber daya manusia (SDM), sains, teknologi, pendidikan, kesehatan, prestasi olahraga, kesetaraan gender, serta penguatan peran perempuan, pemuda (generasi milenial dan generasi Z), dan penyandang disabilitas.	-	Meningkatkan Akses dan Kualitas Layanan Pendidikan dan Kesehatan untuk SDM Unggul Sehat dan Cerdas			0,00	
		Terlaksananya Pengelolaan Pelayanan Kesehatan bagi Penduduk Terdampak Krisis Kesehatan Akibat Bencana dan/atau Berpotensi Bencana Sesuai Standar	Jumlah Dokumen Hasil Pengelolaan Pelayanan Kesehatan bagi Penduduk Terdampak Krisis Kesehatan Akibat Bencana dan/atau Berpotensi Bencana Sesuai Standar	1 Dokumen	10.000.000,00	Kab. Tulang Bawang Barat	Dana Alokasi Umum (DAU)					-	0,00	DINAS KESEHATAN
	1.02.02.2.02.0015	Pengelolaan Pelayanan Kesehatan Gizi Masyarakat			19.000.000,00			4.Memperkuat pembangunan sumber daya manusia (SDM), sains, teknologi, pendidikan, kesehatan, prestasi olahraga, kesetaraan gender, serta penguatan peran perempuan, pemuda (generasi milenial dan generasi Z), dan penyandang disabilitas.	-	Meningkatkan Akses dan Kualitas Layanan Pendidikan dan Kesehatan untuk SDM Unggul Sehat dan Cerdas			0,00	
		Terlaksananya Pengelolaan Pelayanan Kesehatan Gizi Masyarakat	Jumlah Dokumen Hasil Pengelolaan Pelayanan Kesehatan Gizi Masyarakat	1 Dokumen	19.000.000,00	Kab. Tulang Bawang Barat	Dana Alokasi Umum (DAU) DAU yang Ditentukan Penggunaannya Bidang Kesehatan					-	0,00	DINAS KESEHATAN
	1.02.02.2.02.0017	Pengelolaan Pelayanan Kesehatan Lingkungan			554.044.000,00			4.Memperkuat pembangunan sumber daya manusia (SDM), sains, teknologi, pendidikan, kesehatan, prestasi olahraga, kesetaraan gender, serta penguatan peran perempuan, pemuda (generasi milenial dan generasi Z), dan penyandang disabilitas.	-	Meningkatkan Akses dan Kualitas Layanan Pendidikan dan Kesehatan untuk SDM Unggul Sehat dan Cerdas			0,00	
		Terlaksananya Pengelolaan Pelayanan Kesehatan Lingkungan	Jumlah Dokumen Hasil Pengelolaan Pelayanan Kesehatan Lingkungan	1 Dokumen	554.044.000,00	Kab. Tulang Bawang Barat	Dana Alokasi Umum (DAU) DAU yang Ditentukan Penggunaannya Bidang Kesehatan					-	0,00	DINAS KESEHATAN
	1.02.02.2.02.0018	Pengelolaan Pelayanan Promosi Kesehatan			98.640.000,00			4.Memperkuat pembangunan sumber daya manusia (SDM), sains, teknologi, pendidikan, kesehatan, prestasi olahraga, kesetaraan gender, serta penguatan peran perempuan, pemuda (generasi milenial dan generasi Z), dan penyandang disabilitas.	-	Meningkatkan Akses dan Kualitas Layanan Pendidikan dan Kesehatan untuk SDM Unggul Sehat dan Cerdas			0,00	

NO	KODE	URUSAN / BIDANG URUSAN / PROGRAM / OUTCOME / KEGIATAN / SUBKEGIATAN OUTPUT	INDIKATOR	CAPAIAN KINERJA DAN KERANGKA PENDANAAN							KELOMPOK SASARAN	PRAKIRAAN MAJU 2028		PERANGKAT DAERAH PENANGGUNG JAWAB
				TARGET 2027	PAGU INDIKATIF	LOKASI	SUMBER DANA	PRIORITAS				TARGET	PAGU INDIKATIF	
								NASIONAL	PROVINSI	DAERAH				
(1)	(2)	(3)	(4)	(8)	(9)	(10)	(11)	(12)	(13)	(14)	(15)	(16)	(17)	(18)
		Terlaksananya Pengelolaan Pelayanan Promosi Kesehatan	Jumlah Dokumen Hasil Pengelolaan Pelayanan Promosi Kesehatan	1 Dokumen	98.640.000,00	Kab. Tulang Bawang Barat	Dana Alokasi Umum (DAU) DAU yang Ditentukan Penggunaannya Bidang Kesehatan DAK Non Fisik-Dana BOK-BOK Dinas-BOK Kabupaten/Kota					-	0,00	DINAS KESEHATAN
	1.02.02.2.02.0020	Pengelolaan Surveilans Kesehatan			7.500.000,00			4.Memperkuat pembangunan sumber daya manusia (SDM), sains, teknologi, pendidikan, kesehatan, prestasi olahraga, kesetaraan gender, serta penguatan peran perempuan, pemuda (generasi milenial dan generasi Z), dan penyandang disabilitas.	-	Meningkatkan Akses dan Kualitas Layanan Pendidikan dan Kesehatan untuk SDM Unggul Sehat dan Cerdas			0,00	
		Terlaksananya Pengelolaan Surveilans Kesehatan	Jumlah Dokumen Hasil Pengelolaan Surveilans Kesehatan	1 Dokumen	7.500.000,00	Kab. Tulang Bawang Barat	Dana Alokasi Umum (DAU) DAU yang Ditentukan Penggunaannya Bidang Kesehatan					-	0,00	DINAS KESEHATAN
	1.02.02.2.02.0022	Pengelolaan Pelayanan Kesehatan Jiwa dan NAPZA			5.040.000,00			-	-	Meningkatkan Akses dan Kualitas Layanan Pendidikan dan Kesehatan untuk SDM Unggul Sehat dan Cerdas			0,00	
		Terlaksananya Pengelolaan Pelayanan Kesehatan Jiwa dan Penyalahguna NAPZA	Jumlah Penyalahguna NAPZA yang Mendapatkan Pelayanan Kesehatan	23 Orang	5.040.000,00	Kab. Tulang Bawang Barat	Dana Alokasi Umum (DAU) DAU yang Ditentukan Penggunaannya Bidang Kesehatan					-	0,00	DINAS KESEHATAN
	1.02.02.2.02.0024	Pengelolaan Upaya Pengurangan Risiko Krisis Kesehatan dan Pasca Krisis Kesehatan			20.000.000,00			4.Memperkuat pembangunan sumber daya manusia (SDM), sains, teknologi, pendidikan, kesehatan, prestasi olahraga, kesetaraan gender, serta penguatan peran perempuan, pemuda (generasi milenial dan generasi Z), dan penyandang disabilitas.	-	Meningkatkan Akses dan Kualitas Layanan Pendidikan dan Kesehatan untuk SDM Unggul Sehat dan Cerdas			0,00	
		Terlaksananya Pengelolaan Upaya Pengurangan Risiko Krisis Kesehatan dan Pasca Krisis Kesehatan	Jumlah Dokumen Hasil Pengelolaan Upaya Pengurangan Risiko Krisis Kesehatan dan Pasca Krisis Kesehatan	1 Dokumen	20.000.000,00	Kab. Tulang Bawang Barat	Dana Alokasi Umum (DAU) DAU yang Ditentukan Penggunaannya Bidang Kesehatan					-	0,00	DINAS KESEHATAN
	1.02.02.2.02.0026	Pengelolaan Jaminan Kesehatan Masyarakat			28.901.877.400,00			4.Memperkuat pembangunan sumber daya manusia (SDM), sains, teknologi, pendidikan, kesehatan, prestasi olahraga, kesetaraan gender, serta penguatan peran perempuan, pemuda (generasi milenial dan generasi Z), dan penyandang disabilitas.	-	Meningkatkan Akses dan Kualitas Layanan Pendidikan dan Kesehatan untuk SDM Unggul Sehat dan Cerdas			0,00	
		Terlaksananya Pengelolaan Jaminan Kesehatan Masyarakat	Jumlah Dokumen Hasil Pengelolaan Jaminan Kesehatan Masyarakat	1 Dokumen	28.901.877.400,00	Kab. Tulang Bawang Barat	Dana Alokasi Umum (DAU) DAU yang Ditentukan Penggunaannya Bidang Kesehatan					-	0,00	DINAS KESEHATAN
	1.02.02.2.02.0029	Penyelenggaraan Kabupaten/Kota Sehat			16.200.000,00			4.Memperkuat pembangunan sumber daya manusia (SDM), sains, teknologi, pendidikan, kesehatan, prestasi olahraga, kesetaraan gender, serta penguatan peran perempuan, pemuda (generasi milenial dan generasi Z), dan penyandang disabilitas.	-	Meningkatkan Akses dan Kualitas Layanan Pendidikan dan Kesehatan untuk SDM Unggul Sehat dan Cerdas			0,00	
		Terselenggaranya Kabupaten/Kota Sehat	Jumlah Dokumen Hasil Penyelenggaraan Kabupaten/Kota Sehat	1 Dokumen	16.200.000,00	Kab. Tulang Bawang Barat	Dana Alokasi Umum (DAU) DAU yang Ditentukan Penggunaannya Bidang Kesehatan					-	0,00	DINAS KESEHATAN

NO	KODE	URUSAN / BIDANG URUSAN / PROGRAM / OUTCOME / KEGIATAN / SUBKEGIATAN OUTPUT	INDIKATOR	CAPAIAN KINERJA DAN KERANGKA PENDANAAN							KELOMPOK SASARAN	PRAKIRAAN MAJU 2028		PERANGKAT DAERAH PENANGGUNG JAWAB
				TARGET 2027	PAGU INDIKATIF	LOKASI	SUMBER DANA	PRIORITAS				TARGET	PAGU INDIKATIF	
								NASIONAL	PROVINSI	DAERAH				
(1)	(2)	(3)	(4)	(8)	(9)	(10)	(11)	(12)	(13)	(14)	(15)	(16)	(17)	(18)
	1.02.02.2.02.0030	Penyediaan Telemedicine di Fasilitas Pelayanan Kesehatan			30.200.000,00			-	-	Meningkatkan Akses dan Kualitas Layanan Pendidikan dan Kesehatan untuk SDM Unggul Sehat dan Cerdas			0,00	
		Tersedianya Layanan Konsultasi Jarak Jauh antar Fasilitas Pelayanan Kesehatan (Fasyankes) Melalui Pelayanan Telemedicine Untuk Mendapatkan Akses Pelayanan Kesehatan yang Berkualitas	Jumlah Fasilitas Pelayanan Kesehatan (Fasyankes) yang Melayani Konsultasi Jarak Jauh antar Fasyankes Melalui Pelayanan Telemedicine untuk Mendapatkan Akses Pelayanan Kesehatan yang Berkualitas	12 Unit	30.200.000,00	Kab. Tulang Bawang Barat	Dana Alokasi Umum (DAU) DAU yang Ditentukan Penggunaannya Bidang Kesehatan					-	0,00	DINAS KESEHATAN
	1.02.02.2.02.0034	Operasional Pelayanan Fasilitas Kesehatan Lainnya			125.000.000,00			4.Memperkuat pembangunan sumber daya manusia (SDM), sains, teknologi, pendidikan, kesehatan, prestasi olahraga, kesetaraan gender, serta penguatan peran perempuan, pemuda (generasi milenial dan generasi Z), dan penyandang disabilitas.	-	Meningkatkan Akses dan Kualitas Layanan Pendidikan dan Kesehatan untuk SDM Unggul Sehat dan Cerdas			0,00	
		Tersedianya Operasional Pelayanan Fasilitas Kesehatan Lainnya	Jumlah Dokumen Operasional Pelayanan Fasilitas Kesehatan Lainnya	1 Dokumen	125.000.000,00	Kab. Tulang Bawang Barat	Dana Alokasi Umum (DAU)					-	0,00	DINAS KESEHATAN
	1.02.02.2.02.0035	Pelaksanaan Akreditasi Fasilitas Kesehatan di Kabupaten/Kota			37.250.000,00			-	-	Meningkatkan Akses dan Kualitas Layanan Pendidikan dan Kesehatan untuk SDM Unggul Sehat dan Cerdas			0,00	
		Terlaksananya Akreditasi Fasilitas Kesehatan di Kabupaten/Kota	Jumlah Fasilitas Kesehatan yang Terakreditasi di Kabupaten/Kota	16 Unit	37.250.000,00	Kab. Tulang Bawang Barat	Dana Alokasi Umum (DAU) DAU yang Ditentukan Penggunaannya Bidang Kesehatan					-	0,00	DINAS KESEHATAN
	1.02.02.2.02.0036	Investigasi Awal Kejadian Tidak Diharapkan (Kejadian Ikutan Pasca Imunisasi dan Pemberian Obat Massal)			8.000.000,00			4.Memperkuat pembangunan sumber daya manusia (SDM), sains, teknologi, pendidikan, kesehatan, prestasi olahraga, kesetaraan gender, serta penguatan peran perempuan, pemuda (generasi milenial dan generasi Z), dan penyandang disabilitas.	-	Meningkatkan Akses dan Kualitas Layanan Pendidikan dan Kesehatan untuk SDM Unggul Sehat dan Cerdas			0,00	
		Terlaksananya Investigasi Awal Kejadian Tidak Diharapkan (Kejadian Ikutan Pasca Imunisasi dan Pemberian Obat Massal)	Jumlah Laporan Hasil Investigasi Awal Kejadian Tidak Diharapkan (Kejadian Ikutan Pasca Imunisasi dan Pemberian Obat Massal)	1 Laporan	8.000.000,00	Kab. Tulang Bawang Barat	Dana Alokasi Umum (DAU) DAU yang Ditentukan Penggunaannya Bidang Kesehatan					-	0,00	DINAS KESEHATAN
	1.02.02.2.02.0037	Pelaksanaan Kewaspadaan Dini dan Respon Wabah			52.800.000,00			-	-	Meningkatkan Akses dan Kualitas Layanan Pendidikan dan Kesehatan untuk SDM Unggul Sehat dan Cerdas			0,00	
		Terlaksananya Kewaspadaan Dini dan Respon Wabah	Jumlah Dokumen Hasil Pelaksanaan Kewaspadaan Dini dan Respon Wabah	1 Dokumen	52.800.000,00	Kab. Tulang Bawang Barat	DAU yang Ditentukan Penggunaannya Bidang Kesehatan DAK Non Fisik-Dana BOK-BOK Dinas-BOK Kabupaten/Kota					-	0,00	DINAS KESEHATAN
	1.02.02.2.02.0038	Penyediaan dan Pengelolaan Sistem Penanganan Gawat Darurat Terpadu (SPGDT)			20.500.000,00			-	-	Meningkatkan Akses dan Kualitas Layanan Pendidikan dan Kesehatan untuk SDM Unggul Sehat dan Cerdas			0,00	
		Tersedia dan Terkelolanya Public Safety Center (PSC 119) yang Terintegrasi Dengan Rumah Sakit Dalam Satu Sistem Penanganan Gawat Darurat Terpadu (SPGDT)	Jumlah Public Safety Center (PSC 119) Tersediaan, Terkelolaan dan Terintegrasi Dengan Rumah Sakit Dalam Satu Sistem Penanganan Gawat Darurat Terpadu (SPGDT)	1 Unit	20.500.000,00	Kab. Tulang Bawang Barat	Dana Alokasi Umum (DAU) DAU yang Ditentukan Penggunaannya Bidang Kesehatan					-	0,00	DINAS KESEHATAN

NO	KODE	URUSAN / BIDANG URUSAN / PROGRAM / OUTCOME / KEGIATAN / SUBKEGIATAN OUTPUT	INDIKATOR	CAPAIAN KINERJA DAN KERANGKA PENDANAAN							KELOMPOK SASARAN	PRAKIRAAN MAJU 2028		PERANGKAT DAERAH PENANGGUNG JAWAB
				TARGET 2027	PAGU INDIKATIF	LOKASI	SUMBER DANA	PRIORITAS				TARGET	PAGU INDIKATIF	
								NASIONAL	PROVINSI	DAERAH				
(1)	(2)	(3)	(4)	(8)	(9)	(10)	(11)	(12)	(13)	(14)	(15)	(16)	(17)	(18)
	1.02.02.2.02.0040	Pengelolaan pelayanan kesehatan orang dengan Tuberkulosis			224.000.000,00			4.Memperkuat pembangunan sumber daya manusia (SDM), sains, teknologi, pendidikan, kesehatan, prestasi olahraga, kesetaraan gender, serta penguatan peran perempuan, pemuda (generasi milenial dan generasi Z), dan penyandang disabilitas.	-	Meningkatkan Akses dan Kualitas Layanan Pendidikan dan Kesehatan untuk SDM Unggul Sehat dan Cerdas			0,00	
		Terlaksananya pengelolaan pelayanan kesehatan orang dengan tuberkulosis	Jumlah orang dengan Tuberkulosis yang mendapatkan pelayanan kesehatan sesuai standar	68 Orang	224.000.000,00	Kab. Tulang Bawang Barat	Dana Alokasi Umum (DAU) DAU yang Ditentukan Penggunaannya Bidang Kesehatan DAK Non Fisik-Dana BOK-BOK Dinas-BOK Kabupaten/Kota					-	0,00	DINAS KESEHATAN
	1.02.02.2.02.0041	Pengelolaan pelayanan kesehatan orang dengan HIV (ODHIV)			204.800.000,00			-	-	Meningkatkan Akses dan Kualitas Layanan Pendidikan dan Kesehatan untuk SDM Unggul Sehat dan Cerdas			0,00	
		Terlaksananya pengelolaan pelayanan kesehatan orang dengan HIV (ODHIV)	Jumlah orang dengan HIV (ODHIV) yang mendapatkan pelayanan kesehatan sesuai standar	45 Orang	204.800.000,00	Kab. Tulang Bawang Barat	Dana Alokasi Umum (DAU) DAU yang Ditentukan Penggunaannya Bidang Kesehatan					-	0,00	DINAS KESEHATAN
	1.02.02.2.02.0043	Pengelolaan Kawasan tanpa rokok			5.040.000,00			-	-	Meningkatkan Akses dan Kualitas Layanan Pendidikan dan Kesehatan untuk SDM Unggul Sehat dan Cerdas			0,00	
		Terlaksananya penerapan kawasan tanpa rokok	Jumlah tatanan kawasan tanpa rokok yang tidak ditemukan aktifitas merokok	1 Tatanan	5.040.000,00	Kab. Tulang Bawang Barat	Dana Alokasi Umum (DAU) DAU yang Ditentukan Penggunaannya Bidang Kesehatan					-	0,00	DINAS KESEHATAN
	1.02.02.2.02.0045	Koordinasi dan Sinkronisasi Penerapan SPM Bidang Kesehatan Kabupaten/Kota			23.500.000,00			4.Memperkuat pembangunan sumber daya manusia (SDM), sains, teknologi, pendidikan, kesehatan, prestasi olahraga, kesetaraan gender, serta penguatan peran perempuan, pemuda (generasi milenial dan generasi Z), dan penyandang disabilitas.	-	Meningkatkan Akses dan Kualitas Layanan Pendidikan dan Kesehatan untuk SDM Unggul Sehat dan Cerdas			0,00	
		Terkoordinasi dan Tersinkronisasinya Penerapan SPM Bidang Kesehatan Kabupaten/Kota	Jumlah dokumen hasil Koordinasi dan Sinkronisasi Penerapan SPM Bidang Kesehatan Kabupaten/Kota	1 Dokumen	23.500.000,00	Kab. Tulang Bawang Barat	Dana Alokasi Umum (DAU) DAU yang Ditentukan Penggunaannya Bidang Kesehatan					-	0,00	DINAS KESEHATAN
	1.02.02.2.02.0046	Pengelolaan upaya kesehatan Ibu dan Anak			1.249.200.000,00			-	-	Meningkatkan Akses dan Kualitas Layanan Pendidikan dan Kesehatan untuk SDM Unggul Sehat dan Cerdas			0,00	
		Terlaksananya pengelolaan upaya Kesehatan Ibu dan Anak	Jumlah dokumen hasil pengelolaan upaya kesehatan ibu dan anak	1 Dokumen	1.249.200.000,00	Kab. Tulang Bawang Barat	Dana Alokasi Umum (DAU) DAU yang Ditentukan Penggunaannya Bidang Kesehatan					-	0,00	DINAS KESEHATAN
	1.02.02.2.02.0048	Pengelolaan Layanan Imunisasi			28.000.000,00			-	-	Meningkatkan Akses dan Kualitas Layanan Pendidikan dan Kesehatan untuk SDM Unggul Sehat dan Cerdas			0,00	
		Terlaksananya Pengelolaan Layanan Imunisasi	Jumlah Dokumen Hasil Pengelolaan Layanan Imunisasi	1 Dokumen	28.000.000,00	Kab. Tulang Bawang Barat	DAU yang Ditentukan Penggunaannya Bidang Kesehatan					-	0,00	DINAS KESEHATAN
	1.02.02.2.02.0050	Pengelolaan Pelayanan Kesehatan Haji			10.750.000,00			-	-	Meningkatkan Akses dan Kualitas Layanan Pendidikan dan Kesehatan untuk SDM Unggul Sehat dan Cerdas			0,00	

NO	KODE					URUSAN / BIDANG URUSAN / PROGRAM / OUTCOME / KEGIATAN / SUBKEGIATAN OUTPUT	INDIKATOR	CAPAIAN KINERJA DAN KERANGKA PENDANAAN							KELOMPOK SASARAN	PRAKIRAAN MAJU 2028		PERANGKAT DAERAH PENANGGUNG JAWAB
								TARGET 2027	PAGU INDIKATIF	LOKASI	SUMBER DANA	PRIORITAS				TARGET	PAGU INDIKATIF	
												NASIONAL	PROVINSI	DAERAH				
(1)	(2)					(3)	(4)	(8)	(9)	(10)	(11)	(12)	(13)	(14)	(15)	(16)	(17)	(18)
						Terlaksananya Pengelolaan Pelayanan Kesehatan Haji	Jumlah dokumen hasil Pengelolaan Pelayanan Kesehatan Haji	1 Dokumen	10.750.000,00	Kab. Tulang Bawang Barat	Dana Alokasi Umum (DAU) DAU yang Ditentukan Penggunaannya Bidang Kesehatan					-	0,00	DINAS KESEHATAN
	1.02.02.2.02.0051					Pengelolaan Pelayanan Kesehatan penyakit dengue			0,00			4.Memperkuat pembangunan sumber daya manusia (SDM), sains, teknologi, pendidikan, kesehatan, prestasi olahraga, kesetaraan gender, serta penguatan peran perempuan, pemuda (generasi milenial dan generasi Z), dan penyandang disabilitas.	-	Meningkatkan Akses dan Kualitas Layanan Pendidikan dan Kesehatan untuk SDM Unggul Sehat dan Cerdas			0,00	
						Terlaksananya Pengelolaan Pelayanan Kesehatan penyakit dengue	Jumlah Laporan Hasil pengelolaan pelayanan kesehatan penyakit dengue	12 Laporan	0,00	Kab. Tulang Bawang Barat	Dana Alokasi Umum (DAU)					-	0,00	DINAS KESEHATAN
	1.02.02.2.02.0053					Pengambilan, Pemeriksaan dan Pengiriman Spesimen Penyakit Potensial KLB ke Laboratorium Rujukan/Nasional			10.900.000,00			4.Memperkuat pembangunan sumber daya manusia (SDM), sains, teknologi, pendidikan, kesehatan, prestasi olahraga, kesetaraan gender, serta penguatan peran perempuan, pemuda (generasi milenial dan generasi Z), dan penyandang disabilitas.	-	Meningkatkan Akses dan Kualitas Layanan Pendidikan dan Kesehatan untuk SDM Unggul Sehat dan Cerdas			0,00	
						Terdistribusinya Spesimen Penyakit Potensial Kejadian Luar Biasa (KLB) ke Laboratorium Rujukan/Nasional	Jumlah Spesimen Penyakit Potensial Kejadian Luar Biasa (KLB) ke Laboratorium Rujukan/Nasional yang Didistribusikan	24 Paket	10.900.000,00	Kab. Tulang Bawang Barat	Dana Alokasi Umum (DAU) DAU yang Ditentukan Penggunaannya Bidang Kesehatan DAK Non Fisik-Dana BOK-BOK Dinas-BOK Kabupaten/Kota					-	0,00	DINAS KESEHATAN
	1.02.02.2.02.0054					Pengelolaan pelayanan kesehatan kerja			30.000.000,00			-	-	Meningkatkan Akses dan Kualitas Layanan Pendidikan dan Kesehatan untuk SDM Unggul Sehat dan Cerdas			0,00	
						Terlaksananya Pengelolaan pelayanan kesehatan kerja	Jumlah tempat kerja melaksanakan kesehatan kerja	1 Laporan	30.000.000,00	Kab. Tulang Bawang Barat	DAU yang Ditentukan Penggunaannya Bidang Kesehatan					-	0,00	DINAS KESEHATAN
	1.02.02.2.02.0055					Pengelolaan Pelayanan Kesehatan Orang yang berisiko Masalah Kesehatan Jiwa			5.040.000,00			4.Memperkuat pembangunan sumber daya manusia (SDM), sains, teknologi, pendidikan, kesehatan, prestasi olahraga, kesetaraan gender, serta penguatan peran perempuan, pemuda (generasi milenial dan generasi Z), dan penyandang disabilitas.	-	Meningkatkan Akses dan Kualitas Layanan Pendidikan dan Kesehatan untuk SDM Unggul Sehat dan Cerdas			0,00	
						Terlaksananya Pengelolaan Pelayanan Kesehatan Orang yang berisiko Masalah Kesehatan Jiwa	Jumlah Orang yang berisiko Masalah Kesehatan Jiwa yang Mendapatkan Pelayanan Kesehatan	0 Orang	5.040.000,00	Kab. Tulang Bawang Barat	Dana Alokasi Umum (DAU)					-	0,00	DINAS KESEHATAN
	1.02.02.2.02.0056					Pengelolaan Pelayanan Kesehatan Penyakit Menular			36.250.000,00			4.Memperkuat pembangunan sumber daya manusia (SDM), sains, teknologi, pendidikan, kesehatan, prestasi olahraga, kesetaraan gender, serta penguatan peran perempuan, pemuda (generasi milenial dan generasi Z), dan penyandang disabilitas.	-	Meningkatkan Akses dan Kualitas Layanan Pendidikan dan Kesehatan untuk SDM Unggul Sehat dan Cerdas			0,00	
						Terlaksananya Pengelolaan Pelayanan Kesehatan Penyakit Menular di Kab/Kota	Jumlah Laporan Hasil Pelaksanaan Pengelolaan Pelayanan Kesehatan Penyakit Menular	12 Laporan	36.250.000,00	Kab. Tulang Bawang Barat	Dana Alokasi Umum (DAU) DAU yang Ditentukan Penggunaannya Bidang Kesehatan DAK Non Fisik-Dana BOK-BOK Dinas-BOK Kabupaten/Kota					-	0,00	DINAS KESEHATAN

NO	KODE	URUSAN / BIDANG URUSAN / PROGRAM / OUTCOME / KEGIATAN / SUBKEGIATAN OUTPUT	INDIKATOR	CAPAIAN KINERJA DAN KERANGKA PENDANAAN							KELOMPOK SASARAN	PRAKIRAAN MAJU 2028		PERANGKAT DAERAH PENANGGUNG JAWAB
				TARGET 2027	PAGU INDIKATIF	LOKASI	SUMBER DANA	PRIORITAS				TARGET	PAGU INDIKATIF	
								NASIONAL	PROVINSI	DAERAH				
(1)	(2)	(3)	(4)	(8)	(9)	(10)	(11)	(12)	(13)	(14)	(15)	(16)	(17)	(18)
	1.02.02.2.02.0057	Pengelolaan Pelayanan Kesehatan Penyakit Tidak Menular			10.000.000,00			4.Memperkuat pembangunan sumber daya manusia (SDM), sains, teknologi, pendidikan, kesehatan, prestasi olahraga, kesetaraan gender, serta penguatan peran perempuan, pemuda (generasi milenial dan generasi Z), dan penyandang disabilitas.	-	Meningkatkan Akses dan Kualitas Layanan Pendidikan dan Kesehatan untuk SDM Unggul Sehat dan Cerdas			0,00	
		Terlaksananya Pengelolaan Pelayanan Kesehatan Penyakit Tidak Menular	Jumlah Laporan Hasil Pelaksanaan Pengelolaan Pelayanan Kesehatan Penyakit Tidak Menular	1 Laporan	10.000.000,00	Kab. Tulang Bawang Barat	Dana Alokasi Umum (DAU) DAU yang Ditentukan Penggunaannya Bidang Kesehatan					-	0,00	DINAS KESEHATAN
	1.02.02.2.02.0058	Pengelolaan Pelayanan Kesehatan Primer			20.550.000,00			4.Memperkuat pembangunan sumber daya manusia (SDM), sains, teknologi, pendidikan, kesehatan, prestasi olahraga, kesetaraan gender, serta penguatan peran perempuan, pemuda (generasi milenial dan generasi Z), dan penyandang disabilitas.	-	Meningkatkan Akses dan Kualitas Layanan Pendidikan dan Kesehatan untuk SDM Unggul Sehat dan Cerdas			0,00	
		Terlaksananya Pengelolaan Kesehatan Primer di FKTP	Jumlah FKTP yang melaksanakan pengelolaan kesehatan primer	16 Unit	20.550.000,00	Kab. Tulang Bawang Barat	Dana Alokasi Umum (DAU) DAK Non Fisik-Dana BOK-BOK Dinas-BOK Kabupaten/Kota					-	0,00	DINAS KESEHATAN
	1.02.02.2.02.0059	Deteksi Dini Kesehatan Jiwa dan Penyalahgunaan Napza di Fasilitas Pelayanan Kesehatan (Fasyankes) dan Sekolah			5.040.000,00			4.Memperkuat pembangunan sumber daya manusia (SDM), sains, teknologi, pendidikan, kesehatan, prestasi olahraga, kesetaraan gender, serta penguatan peran perempuan, pemuda (generasi milenial dan generasi Z), dan penyandang disabilitas.	-	Meningkatkan Akses dan Kualitas Layanan Pendidikan dan Kesehatan untuk SDM Unggul Sehat dan Cerdas			0,00	
		Terlaksananya Deteksi Dini Penyalahgunaan NAPZA di Fasilitas Pelayanan Kesehatan (Fasyankes) dan Sekolah	Jumlah Orang yang Menerima Layanan Deteksi Dini Penyalahgunaan NAPZA di Fasilitas Pelayanan Kesehatan (Fasyankes) dan Sekolah	3 Orang	5.040.000,00	Kab. Tulang Bawang Barat	Dana Alokasi Umum (DAU) DAU yang Ditentukan Penggunaannya Bidang Kesehatan					-	0,00	DINAS KESEHATAN
	1.02.02.2.03	Penyelenggaraan Sistem Informasi Kesehatan Secara Terintegrasi			20.000.000,00						-		0,00	
		-			20.000.000,00						-		0,00	
			Jumlah Dokumen Hasil Pengelolaan Sistem Informasi Kesehatan	-	20.000.000,00							-	0,00	
	1.02.02.2.03.0002	Pengelolaan Sistem Informasi Kesehatan			20.000.000,00			-	-	Meningkatkan Akses dan Kualitas Layanan Pendidikan dan Kesehatan untuk SDM Unggul Sehat dan Cerdas			0,00	
		Terlaksananya Pengelolaan Sistem Informasi Kesehatan	Jumlah Dokumen Hasil Pengelolaan Sistem Informasi Kesehatan	2 Dokumen	20.000.000,00	Kab. Tulang Bawang Barat	Dana Alokasi Umum (DAU) DAK Non Fisik-Dana BOK-BOK Dinas-BOK Kabupaten/Kota					-	0,00	DINAS KESEHATAN
	1.02.02.2.04	Penerbitan Izin Rumah Sakit Kelas C, D dan Fasilitas Pelayanan Kesehatan Tingkat Daerah Kabupaten/Kota			50.268.000,00						Masyarakat dan Tenaga Kesehatan		0,00	
		-			50.268.000,00						Masyarakat dan Tenaga Kesehatan		0,00	
			Jumlah Fasilitas Kesehatan yang Dilakukan Pengukuran Indikator Nasional Mutu (INM) Pelayanan kesehatan	-	30.268.000,00							-	0,00	
			Jumlah Rumah Sakit dan Fasilitas Pelayanan Kesehatan Tingkat Daerah Kabupaten/Kota yang Melakukan Peningkatan Tata Kelola Sesuai Standar	-	20.000.000,00							-	0,00	
	1.02.02.2.04.0002	Peningkatan Tata Kelola Rumah Sakit dan Fasilitas Pelayanan Kesehatan Tingkat Daerah Kabupaten/Kota			20.000.000,00			-	-	Meningkatkan Akses dan Kualitas Layanan Pendidikan dan Kesehatan untuk SDM Unggul Sehat dan Cerdas			0,00	
		Meningkatnya Tata Kelola Rumah Sakit dan Fasilitas Pelayanan Kesehatan Tingkat Daerah Kabupaten/Kota Sesuai Standar	Jumlah Rumah Sakit dan Fasilitas Pelayanan Kesehatan Tingkat Daerah Kabupaten/Kota yang Melakukan Peningkatan Tata Kelola Sesuai Standar	17 Unit	20.000.000,00	Kab. Tulang Bawang Barat	DAU yang Ditentukan Penggunaannya Bidang Kesehatan					-	0,00	DINAS KESEHATAN

NO	KODE					URUSAN / BIDANG URUSAN / PROGRAM / OUTCOME / KEGIATAN / SUBKEGIATAN OUTPUT	INDIKATOR	CAPAIAN KINERJA DAN KERANGKA PENDANAAN							KELOMPOK SASARAN	PRAKIRAAN MAJU 2028		PERANGKAT DAERAH PENANGGUNG JAWAB
								TARGET 2027	PAGU INDIKATIF	LOKASI	SUMBER DANA	PRIORITAS				TARGET	PAGU INDIKATIF	
												NASIONAL	PROVINSI	DAERAH				
(1)	(2)					(3)	(4)	(8)	(9)	(10)	(11)	(12)	(13)	(14)	(15)	(16)	(17)	(18)
	1.02.02.2.04.0003					Peningkatan Mutu Pelayanan Fasilitas Kesehatan			30.268.000,00			4.Memperkuat pembangunan sumber daya manusia (SDM), sains, teknologi, pendidikan, kesehatan, prestasi olahraga, kesetaraan gender, serta penguatan peran perempuan, pemuda (generasi milenial dan generasi Z), dan penyandang disabilitas.	-	Meningkatkan Akses dan Kualitas Layanan Pendidikan dan Kesehatan untuk SDM Unggul Sehat dan Cerdas			0,00	
						Terlaksananya Peningkatan Mutu Pelayanan Fasilitas Kesehatan yang Dilakukan Pengukuran Indikator Nasional Mutu (INM)	Jumlah Fasilitas Kesehatan yang Dilakukan Pengukuran Indikator Nasional Mutu (INM) Pelayanan kesehatan	17 Unit	30.268.000,00	Kab. Tulang Bawang Barat	Dana Alokasi Umum (DAU) DAU yang Ditentukan Penggunaannya Bidang Kesehatan					-	0,00	DINAS KESEHATAN
8.	**1.02.03**					**PROGRAM PENINGKATAN KAPASITAS SUMBER DAYA MANUSIA KESEHATAN**			**1.258.200.000,00**								**0,00**	
							Persentase Peningkatan Kompetensi SDM bidang Kesehatan	25 Persen	10.000.000,00							-	0,00	
							Persentase Peningkatan Kompetensi SDM bidang Kesehatan	30 Persen	1.238.200.000,00							-	0,00	
	1.02.03.2.02					Perencanaan Kebutuhan dan Pendayagunaan Sumber Daya Manusia Kesehatan untuk UKP dan UKM di Wilayah Kabupaten/Kota			20.000.000,00						Tenaga Kesehatan		0,00	
						-			20.000.000,00						Tenaga Kesehatan		0,00	
							Jumlah Dokumen Hasil Perencanaan Sumber Daya Manusia Kesehatan	-	10.000.000,00							-	0,00	
							Jumlah Sumber Daya Manusia Kesehatan yang Memenuhi Standar di Fasilitas Pelayanan Kesehatan (Fasyankes)	-	10.000.000,00							-	0,00	
	1.02.03.2.02.0004					Perencanaan Sumber Daya Manusia Kesehatan			10.000.000,00			4.Memperkuat pembangunan sumber daya manusia (SDM), sains, teknologi, pendidikan, kesehatan, prestasi olahraga, kesetaraan gender, serta penguatan peran perempuan, pemuda (generasi milenial dan generasi Z), dan penyandang disabilitas.	-	Meningkatkan Akses dan Kualitas Layanan Pendidikan dan Kesehatan untuk SDM Unggul Sehat dan Cerdas			0,00	
						Terlaksananya Perencanaan Sumber Daya Manusia Kesehatan	Jumlah Dokumen Hasil Perencanaan Sumber Daya Manusia Kesehatan	1 Dokumen	10.000.000,00	Kab. Tulang Bawang Barat	Dana Alokasi Umum (DAU) DAU yang Ditentukan Penggunaannya Bidang Kesehatan					-	0,00	DINAS KESEHATAN
	1.02.03.2.02.0005					Pemenuhan Kebutuhan Sumber Daya Manusia Kesehatan Sesuai Standar			10.000.000,00			4.Memperkuat pembangunan sumber daya manusia (SDM), sains, teknologi, pendidikan, kesehatan, prestasi olahraga, kesetaraan gender, serta penguatan peran perempuan, pemuda (generasi milenial dan generasi Z), dan penyandang disabilitas.	-	Meningkatkan Kehidupan Masyarakat yang Berbudaya Religius dan Aman			0,00	
						Terpenuhinya Kebutuhan Sumber Daya Manusia Kesehatan di Fasilitas Layanan Kesehatan Sesuai Standar	Jumlah Sumber Daya Manusia Kesehatan yang Memenuhi Standar di Fasilitas Pelayanan Kesehatan (Fasyankes)	67 Orang	10.000.000,00	Kab. Tulang Bawang Barat	Dana Alokasi Umum (DAU) DAU yang Ditentukan Penggunaannya Bidang Kesehatan					-	0,00	DINAS KESEHATAN
	1.02.03.2.03					Pengembangan Mutu dan Peningkatan Kompetensi Teknis Sumber Daya Manusia Kesehatan Tingkat Daerah Kabupaten/Kota			1.238.200.000,00						Tenaga Kesehatan		0,00	
						-			1.238.200.000,00						Tenaga Kesehatan		0,00	
							Jumlah Sumber Daya Manusia Kesehatan Tingkat Daerah Kabupaten/Kota yang Ditingkatkan Mutu dan Kompetensinya	-	1.238.200.000,00							-	0,00	
	1.02.03.2.03.0001					Pengembangan Mutu dan Peningkatan Kompetensi Teknis Sumber Daya Manusia Kesehatan Tingkat Daerah Kabupaten/Kota			1.238.200.000,00			4.Memperkuat pembangunan sumber daya manusia (SDM), sains, teknologi, pendidikan, kesehatan, prestasi olahraga, kesetaraan gender, serta penguatan peran perempuan, pemuda (generasi milenial dan generasi Z), dan penyandang disabilitas.	-	Meningkatkan Akses dan Kualitas Layanan Pendidikan dan Kesehatan untuk SDM Unggul Sehat dan Cerdas			0,00	

NO	KODE	URUSAN / BIDANG URUSAN / PROGRAM / OUTCOME / KEGIATAN / SUBKEGIATAN OUTPUT	INDIKATOR	CAPAIAN KINERJA DAN KERANGKA PENDANAAN							KELOMPOK SASARAN	PRAKIRAAN MAJU 2028		PERANGKAT DAERAH PENANGGUNG JAWAB
				TARGET 2027	PAGU INDIKATIF	LOKASI	SUMBER DANA	PRIORITAS				TARGET	PAGU INDIKATIF	
								NASIONAL	PROVINSI	DAERAH				
(1)	(2)	(3)	(4)	(8)	(9)	(10)	(11)	(12)	(13)	(14)	(15)	(16)	(17)	(18)
		Terlaksananya Pengembangan Mutu dan Peningkatan Kompetensi Teknis Sumber Daya Manusia Kesehatan Tingkat Daerah Kabupaten/Kota	Jumlah Sumber Daya Manusia Kesehatan Tingkat Daerah Kabupaten/Kota yang Ditingkatkan Mutu dan Kompetensinya	87 Orang	1.238.200.000,00	Kab. Tulang Bawang Barat	DAU yang Ditentukan Penggunaannya Bidang Kesehatan DAK Non Fisik-Dana BOK-BOK Dinas-BOK Kabupaten/Kota					-	0,00	DINAS KESEHATAN
9.	**1.02.04**	**PROGRAM SEDIAAN FARMASI, ALAT KESEHATAN DAN MAKANAN MINUMAN**			**10.000.000,00**								**0,00**	
			Persentase Cakupan Sediaan Farmasi, Alat Kesehatan dan Makanan Minuman	66 Persen	10.000.000,00							-	0,00	
		-	-	-	0,00							-	0,00	
	1.02.04.2.01	Pemberian Izin Apotek, Toko Obat, Toko Alat Kesehatan dan Optikal, Usaha Mikro Obat Tradisional (UMOT)			10.000.000,00						Klinik dan Apotek		0,00	
		-			10.000.000,00						Klinik dan Apotek		0,00	
			Jumlah Dokumen Hasil Pengendalian dan Pengawasan serta Tindak Lanjut Pengawasan Perizinan Apotek, Toko Obat, Toko Alat Kesehatan, dan Optikal, Usaha Mikro Obat Tradisional (UMOT)	-	10.000.000,00							-	0,00	
	1.02.04.2.01.0001	Pengendalian dan Pengawasan serta Tindak Lanjut Pengawasan Perizinan Apotek, Toko Obat, Toko Alat Kesehatan, dan Optikal, Usaha Mikro Obat Tradisional (UMOT)			10.000.000,00			4.Memperkuat pembangunan sumber daya manusia (SDM), sains, teknologi, pendidikan, kesehatan, prestasi olahraga, kesetaraan gender, serta penguatan peran perempuan, pemuda (generasi milenial dan generasi Z), dan penyandang disabilitas.	-	Meningkatkan Akses dan Kualitas Layanan Pendidikan dan Kesehatan untuk SDM Unggul Sehat dan Cerdas			0,00	
		Terlaksananya Pengendalian dan Pengawasan serta Tindak Lanjut Pengawasan Perizinan Apotek, Toko Obat, Toko Alat Kesehatan, dan Optikal, Usaha Mikro Obat Tradisional (UMOT)	Jumlah Dokumen Hasil Pengendalian dan Pengawasan serta Tindak Lanjut Pengawasan Perizinan Apotek, Toko Obat, Toko Alat Kesehatan, dan Optikal, Usaha Mikro Obat Tradisional (UMOT)	1 Dokumen	10.000.000,00	Kab. Tulang Bawang Barat	Dana Alokasi Umum (DAU)					-	0,00	DINAS KESEHATAN
	1.02.04.2.02	Pemberian Sertifikat Produksi untuk Sarana Produksi Alat Kesehatan Kelas 1 tertentu dan Perbekalan Kesehatan Rumah Tangga Kelas 1 Tertentu Perusahaan Rumah Tangga			0,00						-		0,00	
		-			0,00						-		0,00	
			Jumlah Dokumen Pengendalian dan Pengawasan serta Tindak Lanjut Pengawasan Sertifikat Produksi Alat Kesehatan Kelas 1 Tertentu dan PKRT Kelas 1 Tertentu Perusahaan Rumah Tangga	-	0,00							-	0,00	
	1.02.04.2.02.0001	Pengendalian dan Pengawasan serta Tindak Lanjut Pengawasan Sertifikat Produksi Alat Kesehatan Kelas 1 Tertentu dan PKRT Kelas 1 Tertentu Perusahaan Rumah Tangga			0,00			-	-	Meningkatkan Akses dan Kualitas Layanan Pendidikan dan Kesehatan untuk SDM Unggul Sehat dan Cerdas			0,00	
		Terlaksananya Pengendalian dan Pengawasan serta Tindak Lanjut Pengawasan Sertifikat Produksi Alat Kesehatan Kelas 1 Tertentu dan PKRT Kelas 1 Tertentu Perusahaan Rumah Tangga	Jumlah Dokumen Pengendalian dan Pengawasan serta Tindak Lanjut Pengawasan Sertifikat Produksi Alat Kesehatan Kelas 1 Tertentu dan PKRT Kelas 1 Tertentu Perusahaan Rumah Tangga	1 Dokumen	0,00	Kab. Tulang Bawang Barat	DAK Non Fisik-Dana BOK-BOK Dinas-BOK Kabupaten/Kota					-	0,00	DINAS KESEHATAN
	1.02.04.2.04	Penerbitan Sertifikat Laik Higiene Sanitasi Tempat Pengelolaan Makanan (TPM) antara lain Jasa Boga, Rumah Makan/Restoran dan Depot Air Minum (DAM)			0,00						-		0,00	
		-			0,00						-		0,00	
			Jumlah Dokumen Hasil Pengendalian dan Pengawasan serta Tindak Lanjut Pengawasan Penerbitan Sertifikat Laik Higiene Sanitasi Tempat Pengelolaan Makanan (TPM) antara lain Jasa Boga, Rumah Makan/Restoran dan Depot Air Minum (DAM)	-	0,00							-	0,00	
	1.02.04.2.04.0001	Pengendalian dan Pengawasan serta Tindak Lanjut Pengawasan Penerbitan Sertifikat Laik Higiene Sanitasi Tempat Pengelolaan Makanan (TPM) antara lain Jasa Boga, Rumah Makan/Restoran dan Depot Air Minum (DAM)			0,00			-	-	Meningkatkan Akses dan Kualitas Layanan Pendidikan dan Kesehatan untuk SDM Unggul Sehat dan Cerdas			0,00	
		Terlaksananya Pengendalian dan Pengawasan serta Tindak Lanjut Pengawasan Penerbitan Sertifikat Laik Higiene Sanitasi Tempat Pengelolaan Makanan (TPM) antara lain Jasa Boga, Rumah Makan/Restoran dan Depot Air Minum (DAM)	Jumlah Dokumen Hasil Pengendalian dan Pengawasan serta Tindak Lanjut Pengawasan Penerbitan Sertifikat Laik Higiene Sanitasi Tempat Pengelolaan Makanan (TPM) antara lain Jasa Boga, Rumah Makan/Restoran dan Depot Air Minum (DAM)	1 Dokumen	0,00	Kab. Tulang Bawang Barat	Dana Alokasi Umum (DAU)					-	0,00	DINAS KESEHATAN
10.	**1.02.05**	**PROGRAM PEMBERDAYAAN MASYARAKAT BIDANG KESEHATAN**			**537.960.000,00**								**0,00**	
			ersentase Kabupaten/Kota dengan posyandu siklus hidup yang aktif	75 Persen	275.210.000,00							-	0,00	
			Persentase Kabupaten/Kota dengan posyandu siklus hidup yang aktif	75 Persen	60.250.000,00							-	0,00	
			Persentase Kabupaten/Kota dengan posyandu siklus hidup yang aktif	75 Persen	202.500.000,00							-	0,00	

NO	KODE	URUSAN / BIDANG URUSAN / PROGRAM / OUTCOME / KEGIATAN / SUBKEGIATAN OUTPUT	INDIKATOR	CAPAIAN KINERJA DAN KERANGKA PENDANAAN							KELOMPOK SASARAN	PRAKIRAAN MAJU 2028		PERANGKAT DAERAH PENANGGUNG JAWAB
				TARGET 2027	PAGU INDIKATIF	LOKASI	SUMBER DANA	PRIORITAS				TARGET	PAGU INDIKATIF	
								NASIONAL	PROVINSI	DAERAH				
(1)	(2)	(3)	(4)	(8)	(9)	(10)	(11)	(12)	(13)	(14)	(15)	(16)	(17)	(18)
	1.02.05.2.01	Advokasi, Pemberdayaan, Kemitraan, Peningkatan Peran serta Masyarakat dan Lintas Sektor Tingkat Daerah Kabupaten/Kota			60.250.000,00						Masyarakat		0,00	
		-			60.250.000,00						Masyarakat		0,00	
			Jumlah Dokumen Promosi Kesehatan, Advokasi, Kemitraan dan Pemberdayaan Masyarakat	-	60.250.000,00							-	0,00	
	1.02.05.2.01.0001	Peningkatan Upaya Promosi Kesehatan, Advokasi, Kemitraan dan Pemberdayaan Masyarakat			60.250.000,00			4.Memperkuat pembangunan sumber daya manusia (SDM), sains, teknologi, pendidikan, kesehatan, prestasi olahraga, kesetaraan gender, serta penguatan peran perempuan, pemuda (generasi milenial dan generasi Z), dan penyandang disabilitas.	-	Meningkatkan Akses dan Kualitas Layanan Pendidikan dan Kesehatan untuk SDM Unggul Sehat dan Cerdas			0,00	
		Terlaksananya Peningkatan Upaya Promosi Kesehatan, Advokasi, Kemitraan dan Pemberdayaan Masyarakat	Jumlah Dokumen Promosi Kesehatan, Advokasi, Kemitraan dan Pemberdayaan Masyarakat	1 Dokumen	60.250.000,00	Kab. Tulang Bawang Barat	Dana Alokasi Umum (DAU) DAU yang Ditentukan Penggunaannya Bidang Kesehatan DAK Non Fisik-Dana BOK-BOK Dinas-BOK Kabupaten/Kota					-	0,00	DINAS KESEHATAN
	1.02.05.2.02	Pelaksanaan Sehat dalam rangka Promotif Preventif Tingkat Daerah Kabupaten/Kota			275.210.000,00						Masyarakat		0,00	
		-			275.210.000,00						Masyarakat		0,00	
			Jumlah Dokumen Hasil Penyelenggaraan Promosi Kesehatan dan Gerakan Hidup Bersih dan Sehat	-	160.000.000,00							-	0,00	
			Jumlah Keluarga yang Mengikuti Penumbuhan Kesadaran Keluarga dalam Peningkatan Derajat Kesehatan Keluarga dan Lingkungan dengan Menerapkan Perilaku Hidup Sersih dan Sehat	-	115.210.000,00							-	0,00	
	1.02.05.2.02.0001	Penyelenggaraan Promosi Kesehatan dan Gerakan Hidup Bersih dan Sehat			160.000.000,00			4.Memperkuat pembangunan sumber daya manusia (SDM), sains, teknologi, pendidikan, kesehatan, prestasi olahraga, kesetaraan gender, serta penguatan peran perempuan, pemuda (generasi milenial dan generasi Z), dan penyandang disabilitas.	-	Meningkatkan Akses dan Kualitas Layanan Pendidikan dan Kesehatan untuk SDM Unggul Sehat dan Cerdas			0,00	
		Terselenggaranya Promosi Kesehatan dan Gerakan Hidup Bersih dan Sehat	Jumlah Dokumen Hasil Penyelenggaraan Promosi Kesehatan dan Gerakan Hidup Bersih dan Sehat	1 Dokumen	160.000.000,00	Kab. Tulang Bawang Barat	Dana Alokasi Umum (DAU) DAU yang Ditentukan Penggunaannya Bidang Kesehatan DAK Non Fisik-Dana BOK-BOK Dinas-BOK Kabupaten/Kota					-	0,00	DINAS KESEHATAN
	1.02.05.2.02.0002	Penumbuhan Kesadaran Keluarga dalam Peningkatan Derajat Kesehatan Keluarga dan Lingkungan dengan Menerapkan Perilaku Hidup Bersih dan Sehat			115.210.000,00			4.Memperkuat pembangunan sumber daya manusia (SDM), sains, teknologi, pendidikan, kesehatan, prestasi olahraga, kesetaraan gender, serta penguatan peran perempuan, pemuda (generasi milenial dan generasi Z), dan penyandang disabilitas.	-	Meningkatkan Akses dan Kualitas Layanan Pendidikan dan Kesehatan untuk SDM Unggul Sehat dan Cerdas			0,00	
		Terlaksananya Penumbuhan Kesadaran Keluarga dalam Peningkatan Derajat Kesehatan Keluarga dan Lingkungan dengan Menerapkan Perilaku Hidup Bersih dan Sehat	Jumlah Keluarga yang Mengikuti Penumbuhan Kesadaran Keluarga dalam Peningkatan Derajat Kesehatan Keluarga dan Lingkungan dengan Menerapkan Perilaku Hidup Sersih dan Sehat	3456 Keluarga	115.210.000,00	Kab. Tulang Bawang Barat	Dana Alokasi Umum (DAU) DAU yang Ditentukan Penggunaannya Bidang Kesehatan DAK Non Fisik-Dana BOK-BOK Dinas-BOK Kabupaten/Kota					-	0,00	DINAS KESEHATAN
	1.02.05.2.03	Pengembangan dan Pelaksanaan Upaya Kesehatan Bersumber Daya Masyarakat (UKBM) Tingkat Daerah Kabupaten/Kota			202.500.000,00						Masyarakat		0,00	
		-			202.500.000,00						Masyarakat		0,00	
			Jumlah Dokumen Hasil Bimbingan Teknis dan Supervisi Upaya Kesehatan Bersumber Daya Masyarakat (UKBM)	-	202.500.000,00							-	0,00	

NO	KODE	URUSAN / BIDANG URUSAN / PROGRAM / OUTCOME / KEGIATAN / SUBKEGIATAN OUTPUT	INDIKATOR	CAPAIAN KINERJA DAN KERANGKA PENDANAAN							KELOMPOK SASARAN	PRAKIRAAN MAJU 2028		PERANGKAT DAERAH PENANGGUNG JAWAB
				TARGET 2027	PAGU INDIKATIF	LOKASI	SUMBER DANA	PRIORITAS				TARGET	PAGU INDIKATIF	
								NASIONAL	PROVINSI	DAERAH				
(1)	(2)	(3)	(4)	(8)	(9)	(10)	(11)	(12)	(13)	(14)	(15)	(16)	(17)	(18)
	1.02.05.2.03.0001	Bimbingan Teknis dan Supervisi Pengembangan dan Pelaksanaan Upaya Kesehatan Bersumber Daya Masyarakat (UKBM)			202.500.000,00			4.Memperkuat pembangunan sumber daya manusia (SDM), sains, teknologi, pendidikan, kesehatan, prestasi olahraga, kesetaraan gender, serta penguatan peran perempuan, pemuda (generasi milenial dan generasi Z), dan penyandang disabilitas.	-	Meningkatkan Akses dan Kualitas Layanan Pendidikan dan Kesehatan untuk SDM Unggul Sehat dan Cerdas			0,00	
		Terlaksananya Bimbingan Teknis dan Supervisi Upaya Kesehatan Bersumber Daya Masyarakat (UKBM)	Jumlah Dokumen Hasil Bimbingan Teknis dan Supervisi Upaya Kesehatan Bersumber Daya Masyarakat (UKBM)	1 Dokumen	202.500.000,00	Kab. Tulang Bawang Barat	Dana Alokasi Umum (DAU) DAK Non Fisik-Dana BOK-BOK Dinas-BOK Kabupaten/Kota					-	0,00	DINAS KESEHATAN
		RUMAH SAKIT UMUM DAERAH			**77.948.249.018,00**								**0,00**	
	1	**URUSAN PEMERINTAHAN WAJIB YANG BERKAITAN DENGAN PELAYANAN DASAR**			**77.948.249.018,00**								**0,00**	
	1.02	**URUSAN PEMERINTAHAN BIDANG KESEHATAN**			**77.948.249.018,00**								**0,00**	
11.	**1.02.02**	**PROGRAM PEMENUHAN UPAYA KESEHATAN PERORANGAN DAN UPAYA KESEHATAN MASYARAKAT**			**77.948.249.018,00**								**0,00**	
		-	-	-	77.948.249.018,00							-	0,00	
	1.02.02.2.01	Penyediaan Fasilitas Pelayanan Kesehatan untuk UKM dan UKP Kewenangan Daerah Kabupaten/Kota			43.500.891.018,00						-		0,00	
		-			43.500.891.018,00						-		0,00	
			Jumlah Alat Kesehatan/Alat Penunjang Medik Fasilitas Pelayanan Kesehatan yang Disediakan	-	43.500.891.018,00							-	0,00	
	1.02.02.2.01.0014	Pengadaan Alat Kesehatan/Alat Penunjang Medik Fasilitas Pelayanan Kesehatan			43.500.891.018,00			-	-	Meningkatkan Akses dan Kualitas Layanan Pendidikan dan Kesehatan untuk SDM Unggul Sehat dan Cerdas			0,00	
		Tersedianya Alat Kesehatan/Alat Penunjang Medik Fasilitas Pelayanan Kesehatan	Jumlah Alat Kesehatan/Alat Penunjang Medik Fasilitas Pelayanan Kesehatan yang Disediakan	431 Unit	43.500.891.018,00	Provinsi Lampung || Kab. Tulang Bawang Barat || Kecamatan Tulang Bawang Tengah || Kelurahan Panaragan Jaya || 0	Dana Alokasi Umum (DAU) DAU yang Ditentukan Penggunaannya Bidang Kesehatan DAK Fisik-Bidang Kesehatan dan KB-Reguler-Pelayanan Kesehatan Rujukan					-	0,00	RUMAH SAKIT UMUM DAERAH
	1.02.02.2.02	Penyediaan Layanan Kesehatan untuk UKM dan UKP Rujukan Tingkat Daerah Kabupaten/Kota			34.447.358.000,00						-		0,00	
		-			34.447.358.000,00						-		0,00	
			Jumlah Dokumen Operasional Pelayanan Rumah Sakit	-	34.447.358.000,00							-	0,00	
	1.02.02.2.02.0032	Operasional Pelayanan Rumah Sakit			34.447.358.000,00			-	-	Meningkatkan Akses dan Kualitas Layanan Pendidikan dan Kesehatan untuk SDM Unggul Sehat dan Cerdas			0,00	
		Tersedianya Operasional Pelayanan Rumah Sakit	Jumlah Dokumen Operasional Pelayanan Rumah Sakit	1 Dokumen	34.447.358.000,00	Provinsi Lampung || Kab. Tulang Bawang Barat || Kecamatan Tulang Bawang Tengah || Kelurahan Panaragan Jaya || 0	Dana Alokasi Umum (DAU) DAU yang Ditentukan Penggunaannya Bidang Kesehatan					-	0,00	RUMAH SAKIT UMUM DAERAH
		PUSKESMAS KARTARAHARJA			**865.911.869,00**								**13.312.000,00**	
	1	**URUSAN PEMERINTAHAN WAJIB YANG BERKAITAN DENGAN PELAYANAN DASAR**			**865.911.869,00**								**13.312.000,00**	
	1.02	**URUSAN PEMERINTAHAN BIDANG KESEHATAN**			**865.911.869,00**								**13.312.000,00**	
12.	**1.02.02**	**PROGRAM PEMENUHAN UPAYA KESEHATAN PERORANGAN DAN UPAYA KESEHATAN MASYARAKAT**			**865.511.869,00**								**12.896.000,00**	
					100.000,00							-	104.000,00	
			Cakupan Imunisasi Lengkap 14 Antigen	76 persen	856.811.869,00							-	3.848.000,00	
			Cakupan Keaktifan Kepesertaan Jaminan Kesehatan Nasional	80 persen	856.811.869,00							-	3.848.000,00	
			Cakupan Pemberian Terapi Pencegahan TBC pada Orang Kontak Serumah	72 persen	856.811.869,00							-	3.848.000,00	
			Cakupan Penemuan kasus TBC (Notifikasi Kasus TBC) dan Angka Keberhasilan Pengobatan Tuberculosis	90 persen	856.811.869,00							-	3.848.000,00	
			Indeks Penilaian Standar Pelayanan dan Minimal Persentase Pelayanan Kesehatan yang Terakreditasi	100 persen	856.811.869,00							-	3.848.000,00	
			Persentase ANC Minimal 6 Kali (K6)	82 persen	856.811.869,00							-	3.848.000,00	
			Persentase Pasien TBC yang memulai Pengobatan (Enrollment TBC)	95 persen	856.811.869,00							-	3.848.000,00	
			Persentase Penerima Pemeriksaan Kesehatan Gratis	20 persen	856.811.869,00							-	3.848.000,00	
	1.02.02.2.02	Penyediaan Layanan Kesehatan untuk UKM dan UKP Rujukan Tingkat Daerah Kabupaten/Kota			865.411.869,00						-		12.792.000,00	

NO	KODE	URUSAN / BIDANG URUSAN / PROGRAM / OUTCOME / KEGIATAN / SUBKEGIATAN OUTPUT	INDIKATOR	CAPAIAN KINERJA DAN KERANGKA PENDANAAN							KELOMPOK SASARAN	PRAKIRAAN MAJU 2028		PERANGKAT DAERAH PENANGGUNG JAWAB
				TARGET 2027	PAGU INDIKATIF	LOKASI	SUMBER DANA	PRIORITAS				TARGET	PAGU INDIKATIF	
								NASIONAL	PROVINSI	DAERAH				
(1)	(2)	(3)	(4)	(8)	(9)	(10)	(11)	(12)	(13)	(14)	(15)	(16)	(17)	(18)
		-			865.411.869,00						-		12.792.000,00	
		Jumlah Anak Usia Pendidikan Dasar yang Mendapatkan Pelayanan Kesehatan Sesuai Standar	-	600.000,00							-	624.000,00		
		Jumlah Balita yang Mendapatkan Pelayanan Kesehatan Sesuai Standar	-	600.000,00							-	624.000,00		
		Jumlah Bayi Baru Lahir yang Mendapatkan Pelayanan Kesehatan Sesuai Standar	-	600.000,00							-	624.000,00		
		Jumlah Dokumen Hasil Pelaksanaan Kewaspadaan Dini dan Respon Wabah	-	100.000,00							-	104.000,00		
		Jumlah Dokumen Hasil Pengelolaan Layanan Imunisasi	-	1.500.000,00							-	1.560.000,00		
		Jumlah dokumen hasil pengelolaan pelayanan kelanjutusiaan	-	100.000,00							-	104.000,00		
		Jumlah Dokumen Hasil Pengelolaan Pelayanan Kesehatan bagi Penduduk pada Kondisi Kejadian Luar Biasa (KLB) Sesuai Standar	-	100.000,00							-	104.000,00		
		Jumlah Dokumen Hasil Pengelolaan Pelayanan Kesehatan bagi Penduduk Terdampak Krisis Kesehatan Akibat Bencana dan/atau Berpotensi Bencana Sesuai Standar	-	100.000,00							-	104.000,00		
		Jumlah Dokumen Hasil Pengelolaan Pelayanan Kesehatan Gizi Masyarakat	-	300.000,00							-	312.000,00		
		Jumlah Dokumen Hasil Pengelolaan Pelayanan Kesehatan Lingkungan	-	300.000,00							-	312.000,00		
		Jumlah dokumen hasil pengelolaan pelayanan kesehatan reproduksi	-	100.000,00							-	104.000,00		
		Jumlah Dokumen Hasil Pengelolaan Pelayanan Kesehatan Tradisional, Akupuntur, Asuhan Mandiri dan Tradisional Lainnya	-	100.000,00							-	104.000,00		
		Jumlah Dokumen Hasil Pengelolaan Pelayanan Promosi Kesehatan	-	100.000,00							-	104.000,00		
		Jumlah Dokumen Hasil Pengelolaan Surveilans Kesehatan	-	100.000,00							-	104.000,00		
		Jumlah dokumen hasil pengelolaan upaya kesehatan ibu dan anak	-	100.000,00							-	104.000,00		
		Jumlah Dokumen Hasil Pengelolaan Upaya Pengurangan Risiko Krisis Kesehatan dan Pasca Krisis Kesehatan	-	100.000,00							-	104.000,00		
		Jumlah Dokumen Operasional Pelayanan Puskesmas	-	853.111.869,00							-	0,00		
		Jumlah Ibu Bersalin yang Mendapatkan Pelayanan Kesehatan Sesuai Standar	-	600.000,00							-	624.000,00		
		Jumlah Ibu Hamil yang Mendapatkan Pelayanan Kesehatan Sesuai Standar	-	600.000,00							-	624.000,00		
		Jumlah Laporan Hasil Investigasi Awal Kejadian Tidak Diharapkan (Kejadian Ikutan Pasca Imunisasi dan Pemberian Obat Massal)	-	100.000,00							-	104.000,00		
		Jumlah Laporan Hasil Pelaksanaan Pengelolaan Pelayanan Kesehatan Penyakit Menular	-	100.000,00							-	104.000,00		
		Jumlah Laporan Hasil Pelaksanaan Pengelolaan Pelayanan Kesehatan Penyakit Tidak Menular	-	300.000,00							-	312.000,00		
		Jumlah orang dengan HIV (ODHIV) yang mendapatkan pelayanan kesehatan sesuai standar	-	100.000,00							-	104.000,00		
		Jumlah orang dengan Tuberkulosis yang mendapatkan pelayanan kesehatan sesuai standar	-	100.000,00							-	104.000,00		
		Jumlah Orang Terduga Menderita HIV yang Mendapatkan Pelayanan Sesuai Standar	-	600.000,00							-	624.000,00		
		Jumlah Orang Terduga Menderita Tuberkulosis yang Mendapatkan Pelayanan Sesuai Standar	-	1.200.000,00							-	1.248.000,00		
		Jumlah Orang yang berisiko Masalah Kesehatan Jiwa yang Mendapatkan Pelayanan Kesehatan	-	100.000,00							-	104.000,00		
		Jumlah orang yang mendapatkan pelayanan kesehatan malaria	-	100.000,00							-	104.000,00		
		Jumlah Orang yang Mendapatkan Pelayanan Kesehatan Orang dengan Gangguan Jiwa Berat Sesuai Standar	-	600.000,00							-	624.000,00		
		Jumlah Orang yang Menerima Layanan Deteksi Dini Penyalahgunaan NAPZA di Fasilitas Pelayanan Kesehatan (Fasyankes) dan Sekolah	-	100.000,00							-	104.000,00		
		Jumlah Penderita Diabetes Melitus yang Mendapatkan Pelayanan Kesehatan Sesuai Standar	-	600.000,00							-	624.000,00		
		Jumlah Penderita Hipertensi yang Mendapatkan Pelayanan Kesehatan Sesuai Standar	-	600.000,00							-	624.000,00		
		Jumlah Penduduk Usia Lanjut yang Mendapatkan Pelayanan Kesehatan Sesuai Standar	-	600.000,00							-	624.000,00		

NO	KODE					URUSAN / BIDANG URUSAN / PROGRAM / OUTCOME / KEGIATAN / SUBKEGIATAN OUTPUT	INDIKATOR	CAPAIAN KINERJA DAN KERANGKA PENDANAAN							KELOMPOK SASARAN	PRAKIRAAN MAJU 2028		PERANGKAT DAERAH PENANGGUNG JAWAB
								TARGET 2027	PAGU INDIKATIF	LOKASI	SUMBER DANA	PRIORITAS				TARGET	PAGU INDIKATIF	
												NASIONAL	PROVINSI	DAERAH				
(1)	(2)					(3)	(4)	(8)	(9)	(10)	(11)	(12)	(13)	(14)	(15)	(16)	(17)	(18)
							Jumlah Penduduk Usia Produktif yang Mendapatkan Pelayanan Kesehatan Sesuai Standar	-	600.000,00							-	624.000,00	
							Jumlah Penyalahguna NAPZA yang Mendapatkan Pelayanan Kesehatan	-	100.000,00							-	104.000,00	
							Jumlah Spesimen Penyakit Potensial Kejadian Luar Biasa (KLB) ke Laboratorium Rujukan/Nasional yang Didistribusikan	-	100.000,00							-	104.000,00	
							Jumlah tatanan kawasan tanpa rokok yang tidak ditemukan aktifitas merokok	-	100.000,00							-	104.000,00	
							Jumlah tempat kerja melaksanakan kesehatan kerja	-	100.000,00							-	104.000,00	
	1.02.02.2.02.0001					Pengelolaan Pelayanan Kesehatan Ibu Hamil			600.000,00			4.Memperkuat pembangunan sumber daya manusia (SDM), sains, teknologi, pendidikan, kesehatan, prestasi olahraga, kesetaraan gender, serta penguatan peran perempuan, pemuda (generasi milenial dan generasi Z), dan penyandang disabilitas.	-	Meningkatkan Akses dan Kualitas Layanan Pendidikan dan Kesehatan untuk SDM Unggul Sehat dan Cerdas			624.000,00	
						Terkelolanya Pelayanan Kesehatan Ibu Hamil Sesuai Standar	Jumlah Ibu Hamil yang Mendapatkan Pelayanan Kesehatan Sesuai Standar	257 Orang	600.000,00	Provinsi Lampung || Kab. Tulang Bawang Barat || Kecamatan Tulang Bawang Udik || Desa Karta || 1 || Provinsi Lampung || Kab. Tulang Bawang Barat || Kecamatan Tulang Bawang Udik || Desa Karta Sari || 1 || Provinsi Lampung || Kab. Tulang Bawang Barat || Kecamatan Tulang Bawang Udik || Desa Karta Raharja || 1 || Provinsi Lampung || Kab. Tulang Bawang Barat || Kecamatan Tulang Bawang Udik || Desa Way Sido || 1 || Provinsi Lampung || Kab. Tulang Bawang Barat || Kecamatan Tulang Bawang Udik || Desa Karta Tanjung Selamat || 1	Pendapatan dari BLUD					-	624.000,00	PUSKESMAS KARTARAHARJA
	1.02.02.2.02.0002					Pengelolaan Pelayanan Kesehatan Ibu Bersalin			600.000,00			4.Memperkuat pembangunan sumber daya manusia (SDM), sains, teknologi, pendidikan, kesehatan, prestasi olahraga, kesetaraan gender, serta penguatan peran perempuan, pemuda (generasi milenial dan generasi Z), dan penyandang disabilitas.	-	Meningkatkan Akses dan Kualitas Layanan Pendidikan dan Kesehatan untuk SDM Unggul Sehat dan Cerdas			624.000,00	
						Terkelolanya Pelayanan Kesehatan Ibu Bersalin Sesuai Standar	Jumlah Ibu Bersalin yang Mendapatkan Pelayanan Kesehatan Sesuai Standar	256 Orang	600.000,00	Provinsi Lampung || Kab. Tulang Bawang Barat || Kecamatan Tulang Bawang Udik || Desa Karta || 1 || Provinsi Lampung || Kab. Tulang Bawang Barat || Kecamatan Tulang Bawang Udik || Desa Karta Sari || 1 || Provinsi Lampung || Kab. Tulang Bawang Barat || Kecamatan Tulang Bawang Udik || Desa Karta Raharja || 1 || Provinsi Lampung || Kab. Tulang Bawang Barat || Kecamatan Tulang Bawang Udik || Desa Way Sido || 1 || Provinsi Lampung || Kab. Tulang Bawang Barat || Kecamatan Tulang Bawang Udik || Desa Karta Tanjung Selamat || 1	Pendapatan dari BLUD					-	624.000,00	PUSKESMAS KARTARAHARJA

NO	KODE					URUSAN / BIDANG URUSAN / PROGRAM / OUTCOME / KEGIATAN / SUBKEGIATAN OUTPUT	INDIKATOR	CAPAIAN KINERJA DAN KERANGKA PENDANAAN							KELOMPOK SASARAN	PRAKIRAAN MAJU 2028		PERANGKAT DAERAH PENANGGUNG JAWAB
								TARGET 2027	PAGU INDIKATIF	LOKASI	SUMBER DANA	PRIORITAS				TARGET	PAGU INDIKATIF	
												NASIONAL	PROVINSI	DAERAH				
(1)	(2)					(3)	(4)	(8)	(9)	(10)	(11)	(12)	(13)	(14)	(15)	(16)	(17)	(18)
	1.02.02.2.02.0003					Pengelolaan Pelayanan Kesehatan Bayi Baru Lahir			600.000,00			4.Memperkuat pembangunan sumber daya manusia (SDM), sains, teknologi, pendidikan, kesehatan, prestasi olahraga, kesetaraan gender, serta penguatan peran perempuan, pemuda (generasi milenial dan generasi Z), dan penyandang disabilitas.	-	Meningkatkan Akses dan Kualitas Layanan Pendidikan dan Kesehatan untuk SDM Unggul Sehat dan Cerdas			624.000,00	
						Terkelolanya Pelayanan Kesehatan Bayi Baru Lahir Sesuai Standar	Jumlah Bayi Baru Lahir yang Mendapatkan Pelayanan Kesehatan Sesuai Standar	245 Orang	600.000,00	Provinsi Lampung || Kab. Tulang Bawang Barat || Kecamatan Tulang Bawang Udik || Desa Karta || 1 || Provinsi Lampung || Kab. Tulang Bawang Barat || Kecamatan Tulang Bawang Udik || Desa Karta Sari || 1 || Provinsi Lampung || Kab. Tulang Bawang Barat || Kecamatan Tulang Bawang Udik || Desa Karta Raharja || 1 || Provinsi Lampung || Kab. Tulang Bawang Barat || Kecamatan Tulang Bawang Udik || Desa Way Sido || 1 || Provinsi Lampung || Kab. Tulang Bawang Barat || Kecamatan Tulang Bawang Udik || Desa Karta Tanjung Selamat || 1	Pendapatan dari BLUD				-	624.000,00	PUSKESMAS KARTARAHARJA
	1.02.02.2.02.0004					Pengelolaan Pelayanan Kesehatan Balita			600.000,00			4.Memperkuat pembangunan sumber daya manusia (SDM), sains, teknologi, pendidikan, kesehatan, prestasi olahraga, kesetaraan gender, serta penguatan peran perempuan, pemuda (generasi milenial dan generasi Z), dan penyandang disabilitas.	-	Meningkatkan Akses dan Kualitas Layanan Pendidikan dan Kesehatan untuk SDM Unggul Sehat dan Cerdas			624.000,00	
						Terkelolanya Pelayanan Kesehatan Balita Sesuai Standar	Jumlah Balita yang Mendapatkan Pelayanan Kesehatan Sesuai Standar	1203 Orang	600.000,00	Provinsi Lampung || Kab. Tulang Bawang Barat || Kecamatan Tulang Bawang Udik || Desa Karta || 1 || Provinsi Lampung || Kab. Tulang Bawang Barat || Kecamatan Tulang Bawang Udik || Desa Karta Sari || 1 || Provinsi Lampung || Kab. Tulang Bawang Barat || Kecamatan Tulang Bawang Udik || Desa Karta Raharja || 1 || Provinsi Lampung || Kab. Tulang Bawang Barat || Kecamatan Tulang Bawang Udik || Desa Way Sido || 1 || Provinsi Lampung || Kab. Tulang Bawang Barat || Kecamatan Tulang Bawang Udik || Desa Karta Tanjung Selamat || 1	Pendapatan dari BLUD				-	624.000,00	PUSKESMAS KARTARAHARJA
	1.02.02.2.02.0005					Pengelolaan Pelayanan Kesehatan pada Usia Pendidikan Dasar			600.000,00			4.Memperkuat pembangunan sumber daya manusia (SDM), sains, teknologi, pendidikan, kesehatan, prestasi olahraga, kesetaraan gender, serta penguatan peran perempuan, pemuda (generasi milenial dan generasi Z), dan penyandang disabilitas.	-	Meningkatkan Akses dan Kualitas Layanan Pendidikan dan Kesehatan untuk SDM Unggul Sehat dan Cerdas			624.000,00	

NO	KODE	URUSAN / BIDANG URUSAN / PROGRAM / OUTCOME / KEGIATAN / SUBKEGIATAN OUTPUT	INDIKATOR	CAPAIAN KINERJA DAN KERANGKA PENDANAAN							KELOMPOK SASARAN	PRAKIRAAN MAJU 2028		PERANGKAT DAERAH PENANGGUNG JAWAB
				TARGET 2027	PAGU INDIKATIF	LOKASI	SUMBER DANA	PRIORITAS				TARGET	PAGU INDIKATIF	
								NASIONAL	PROVINSI	DAERAH				
(1)	(2)	(3)	(4)	(8)	(9)	(10)	(11)	(12)	(13)	(14)	(15)	(16)	(17)	(18)
		Terkelolanya Pelayanan Kesehatan pada Usia Pendidikan Dasar Sesuai Standar	Jumlah Anak Usia Pendidikan Dasar yang Mendapatkan Pelayanan Kesehatan Sesuai Standar	2477 Orang	600.000,00	Provinsi Lampung || Kab. Tulang Bawang Barat || Kecamatan Tulang Bawang Udik || Desa Karta || 1 || Provinsi Lampung || Kab. Tulang Bawang Barat || Kecamatan Tulang Bawang Udik || Desa Karta Sari || 1 || Provinsi Lampung || Kab. Tulang Bawang Barat || Kecamatan Tulang Bawang Udik || Desa Karta Raharja || 1 || Provinsi Lampung || Kab. Tulang Bawang Barat || Kecamatan Tulang Bawang Udik || Desa Way Sido || 1 || Provinsi Lampung || Kab. Tulang Bawang Barat || Kecamatan Tulang Bawang Udik || Desa Karta Tanjung Selamat || 1	Pendapatan dari BLUD				-	624.000,00	PUSKESMAS KARTARAHARJA
	1.02.02.2.02.0006	Pengelolaan Pelayanan Kesehatan pada Usia Produktif			600.000,00			4.Memperkuat pembangunan sumber daya manusia (SDM), sains, teknologi, pendidikan, kesehatan, prestasi olahraga, kesetaraan gender, serta penguatan peran perempuan, pemuda (generasi milenial dan generasi Z), dan penyandang disabilitas.	-	Meningkatkan Akses dan Kualitas Layanan Pendidikan dan Kesehatan untuk SDM Unggul Sehat dan Cerdas			624.000,00	
		Terlaksananya Pelayanan Kesehatan Usia Produktif Sesuai Standar	Jumlah Penduduk Usia Produktif yang Mendapatkan Pelayanan Kesehatan Sesuai Standar	10466 Orang	600.000,00	Provinsi Lampung || Kab. Tulang Bawang Barat || Kecamatan Tulang Bawang Udik || Desa Karta || 1 || Provinsi Lampung || Kab. Tulang Bawang Barat || Kecamatan Tulang Bawang Udik || Desa Karta Sari || 1 || Provinsi Lampung || Kab. Tulang Bawang Barat || Kecamatan Tulang Bawang Udik || Desa Karta Raharja || 1 || Provinsi Lampung || Kab. Tulang Bawang Barat || Kecamatan Tulang Bawang Udik || Desa Way Sido || 1 || Provinsi Lampung || Kab. Tulang Bawang Barat || Kecamatan Tulang Bawang Udik || Desa Karta Tanjung Selamat || 1	Pendapatan dari BLUD				-	624.000,00	PUSKESMAS KARTARAHARJA
	1.02.02.2.02.0007	Pengelolaan Pelayanan Kesehatan pada Usia Lanjut			600.000,00			4.Memperkuat pembangunan sumber daya manusia (SDM), sains, teknologi, pendidikan, kesehatan, prestasi olahraga, kesetaraan gender, serta penguatan peran perempuan, pemuda (generasi milenial dan generasi Z), dan penyandang disabilitas.	-	Meningkatkan Akses dan Kualitas Layanan Pendidikan dan Kesehatan untuk SDM Unggul Sehat dan Cerdas			624.000,00	

NO	KODE	URUSAN / BIDANG URUSAN / PROGRAM / OUTCOME / KEGIATAN / SUBKEGIATAN OUTPUT	INDIKATOR	CAPAIAN KINERJA DAN KERANGKA PENDANAAN							KELOMPOK SASARAN	PRAKIRAAN MAJU 2028		PERANGKAT DAERAH PENANGGUNG JAWAB
				TARGET 2027	PAGU INDIKATIF	LOKASI	SUMBER DANA	PRIORITAS				TARGET	PAGU INDIKATIF	
								NASIONAL	PROVINSI	DAERAH				
(1)	(2)	(3)	(4)	(8)	(9)	(10)	(11)	(12)	(13)	(14)	(15)	(16)	(17)	(18)
		Terlaksananya Pengelolaan Pelayanan Kesehatan Usia Lanjut Sesuai Standar	Jumlah Penduduk Usia Lanjut yang Mendapatkan Pelayanan Kesehatan Sesuai Standar	2050 Orang	600.000,00	Provinsi Lampung || Kab. Tulang Bawang Barat || Kecamatan Tulang Bawang Udik || Desa Karta || 1 || Provinsi Lampung || Kab. Tulang Bawang Barat || Kecamatan Tulang Bawang Udik || Desa Karta Sari || 1 || Provinsi Lampung || Kab. Tulang Bawang Barat || Kecamatan Tulang Bawang Udik || Desa Karta Raharja || 1 || Provinsi Lampung || Kab. Tulang Bawang Barat || Kecamatan Tulang Bawang Udik || Desa Way Sido || 1 || Provinsi Lampung || Kab. Tulang Bawang Barat || Kecamatan Tulang Bawang Udik || Desa Karta Tanjung Selamat || 1	Pendapatan dari BLUD				-	624.000,00	PUSKESMAS KARTARAHARJA
	1.02.02.2.02.0008	Pengelolaan Pelayanan Kesehatan Penderita Hipertensi			600.000,00			4.Memperkuat pembangunan sumber daya manusia (SDM), sains, teknologi, pendidikan, kesehatan, prestasi olahraga, kesetaraan gender, serta penguatan peran perempuan, pemuda (generasi milenial dan generasi Z), dan penyandang disabilitas.	-	Meningkatkan Akses dan Kualitas Layanan Pendidikan dan Kesehatan untuk SDM Unggul Sehat dan Cerdas			624.000,00	
		Terlaksananya Pengelolaan Pelayanan Kesehatan Penderita Hipertensi Sesuai Standar	Jumlah Penderita Hipertensi yang Mendapatkan Pelayanan Kesehatan Sesuai Standar	1151 Orang	600.000,00	Provinsi Lampung || Kab. Tulang Bawang Barat || Kecamatan Tulang Bawang Udik || Desa Karta || 1 || Provinsi Lampung || Kab. Tulang Bawang Barat || Kecamatan Tulang Bawang Udik || Desa Karta Sari || 1 || Provinsi Lampung || Kab. Tulang Bawang Barat || Kecamatan Tulang Bawang Udik || Desa Karta Raharja || 1 || Provinsi Lampung || Kab. Tulang Bawang Barat || Kecamatan Tulang Bawang Udik || Desa Way Sido || 1 || Provinsi Lampung || Kab. Tulang Bawang Barat || Kecamatan Tulang Bawang Udik || Desa Karta Tanjung Selamat || 1	Pendapatan dari BLUD				-	624.000,00	PUSKESMAS KARTARAHARJA
	1.02.02.2.02.0009	Pengelolaan Pelayanan Kesehatan Penderita Diabetes Melitus			600.000,00			4.Memperkuat pembangunan sumber daya manusia (SDM), sains, teknologi, pendidikan, kesehatan, prestasi olahraga, kesetaraan gender, serta penguatan peran perempuan, pemuda (generasi milenial dan generasi Z), dan penyandang disabilitas.	-	Meningkatkan Akses dan Kualitas Layanan Pendidikan dan Kesehatan untuk SDM Unggul Sehat dan Cerdas			624.000,00	

NO	KODE	URUSAN / BIDANG URUSAN / PROGRAM / OUTCOME / KEGIATAN / SUBKEGIATAN OUTPUT	INDIKATOR	CAPAIAN KINERJA DAN KERANGKA PENDANAAN							KELOMPOK SASARAN	PRAKIRAAN MAJU 2028		PERANGKAT DAERAH PENANGGUNG JAWAB
				TARGET 2027	PAGU INDIKATIF	LOKASI	SUMBER DANA	PRIORITAS				TARGET	PAGU INDIKATIF	
								NASIONAL	PROVINSI	DAERAH				
(1)	(2)	(3)	(4)	(8)	(9)	(10)	(11)	(12)	(13)	(14)	(15)	(16)	(17)	(18)
		Terlaksananya Pengelolaan Pelayanan Kesehatan Penderita Diabetes Melitus Sesuai Standar	Jumlah Penderita Diabetes Melitus yang Mendapatkan Pelayanan Kesehatan Sesuai Standar	200 Orang	600.000,00	Provinsi Lampung || Kab. Tulang Bawang Barat || Kecamatan Tulang Bawang Udik || Desa Karta || 1 || Provinsi Lampung || Kab. Tulang Bawang Barat || Kecamatan Tulang Bawang Udik || Desa Karta Sari || 1 || Provinsi Lampung || Kab. Tulang Bawang Barat || Kecamatan Tulang Bawang Udik || Desa Karta Raharja || 1 || Provinsi Lampung || Kab. Tulang Bawang Barat || Kecamatan Tulang Bawang Udik || Desa Way Sido || 1 || Provinsi Lampung || Kab. Tulang Bawang Barat || Kecamatan Tulang Bawang Udik || Desa Karta Tanjung Selamat || 1	Pendapatan dari BLUD				-	624.000,00	PUSKESMAS KARTARAHARJA
	1.02.02.2.02.0010	Pengelolaan Pelayanan Kesehatan Orang dengan Gangguan Jiwa Berat			600.000,00			4.Memperkuat pembangunan sumber daya manusia (SDM), sains, teknologi, pendidikan, kesehatan, prestasi olahraga, kesetaraan gender, serta penguatan peran perempuan, pemuda (generasi milenial dan generasi Z), dan penyandang disabilitas.	-	Meningkatkan Akses dan Kualitas Layanan Pendidikan dan Kesehatan untuk SDM Unggul Sehat dan Cerdas			624.000,00	
		Terlaksananya Pengelolaan Pelayanan Kesehatan Orang dengan Gangguan Jiwa Berat Sesuai Standar	Jumlah Orang yang Mendapatkan Pelayanan Kesehatan Orang dengan Gangguan Jiwa Berat Sesuai Standar	28 Orang	600.000,00	Provinsi Lampung || Kab. Tulang Bawang Barat || Kecamatan Tulang Bawang Udik || Desa Karta || 1 || Provinsi Lampung || Kab. Tulang Bawang Barat || Kecamatan Tulang Bawang Udik || Desa Karta Sari || 1 || Provinsi Lampung || Kab. Tulang Bawang Barat || Kecamatan Tulang Bawang Udik || Desa Karta Raharja || 1 || Provinsi Lampung || Kab. Tulang Bawang Barat || Kecamatan Tulang Bawang Udik || Desa Way Sido || 1 || Provinsi Lampung || Kab. Tulang Bawang Barat || Kecamatan Tulang Bawang Udik || Desa Karta Tanjung Selamat || 1	Pendapatan dari BLUD				-	624.000,00	PUSKESMAS KARTARAHARJA
	1.02.02.2.02.0011	Pengelolaan Pelayanan Kesehatan Orang Terduga Tuberkulosis			1.200.000,00			4.Memperkuat pembangunan sumber daya manusia (SDM), sains, teknologi, pendidikan, kesehatan, prestasi olahraga, kesetaraan gender, serta penguatan peran perempuan, pemuda (generasi milenial dan generasi Z), dan penyandang disabilitas.	-	Meningkatkan Akses dan Kualitas Layanan Pendidikan dan Kesehatan untuk SDM Unggul Sehat dan Cerdas			1.248.000,00	

NO	KODE	URUSAN / BIDANG URUSAN / PROGRAM / OUTCOME / KEGIATAN / SUBKEGIATAN OUTPUT	INDIKATOR	CAPAIAN KINERJA DAN KERANGKA PENDANAAN							KELOMPOK SASARAN	PRAKIRAAN MAJU 2028		PERANGKAT DAERAH PENANGGUNG JAWAB
				TARGET 2027	PAGU INDIKATIF	LOKASI	SUMBER DANA	PRIORITAS				TARGET	PAGU INDIKATIF	
								NASIONAL	PROVINSI	DAERAH				
(1)	(2)	(3)	(4)	(8)	(9)	(10)	(11)	(12)	(13)	(14)	(15)	(16)	(17)	(18)
		Terlaksananya Pengelolaan Pelayanan Kesehatan Bagi Orang Terduga Tuberkulosis Sesuai Standar	Jumlah Orang Terduga Menderita Tuberkulosis yang Mendapatkan Pelayanan Sesuai Standar	194 Orang	1.200.000,00	Provinsi Lampung || Kab. Tulang Bawang Barat || Kecamatan Tulang Bawang Udik || Desa Karta || 1 || Provinsi Lampung || Kab. Tulang Bawang Barat || Kecamatan Tulang Bawang Udik || Desa Karta Sari || 1 || Provinsi Lampung || Kab. Tulang Bawang Barat || Kecamatan Tulang Bawang Udik || Desa Karta Raharja || 1 || Provinsi Lampung || Kab. Tulang Bawang Barat || Kecamatan Tulang Bawang Udik || Desa Way Sido || 1 || Provinsi Lampung || Kab. Tulang Bawang Barat || Kecamatan Tulang Bawang Udik || Desa Karta Tanjung Selamat || 1	Pendapatan dari BLUD				-	1.248.000,00	PUSKESMAS KARTARAHARJA
	1.02.02.2.02.0012	Pengelolaan Pelayanan Kesehatan Orang dengan Risiko Terinfeksi HIV			600.000,00			4.Memperkuat pembangunan sumber daya manusia (SDM), sains, teknologi, pendidikan, kesehatan, prestasi olahraga, kesetaraan gender, serta penguatan peran perempuan, pemuda (generasi milenial dan generasi Z), dan penyandang disabilitas.	-	Meningkatkan Akses dan Kualitas Layanan Pendidikan dan Kesehatan untuk SDM Unggul Sehat dan Cerdas			624.000,00	
		Terlaksananya Pengelolaan Pelayanan bagi Orang Terduga HIV Sesuai Standar	Jumlah Orang Terduga Menderita HIV yang Mendapatkan Pelayanan Sesuai Standar	301 Orang	600.000,00	Provinsi Lampung || Kab. Tulang Bawang Barat || Kecamatan Tulang Bawang Udik || Desa Karta || 1 || Provinsi Lampung || Kab. Tulang Bawang Barat || Kecamatan Tulang Bawang Udik || Desa Karta Sari || 1 || Provinsi Lampung || Kab. Tulang Bawang Barat || Kecamatan Tulang Bawang Udik || Desa Karta Raharja || 1 || Provinsi Lampung || Kab. Tulang Bawang Barat || Kecamatan Tulang Bawang Udik || Desa Way Sido || 1 || Provinsi Lampung || Kab. Tulang Bawang Barat || Kecamatan Tulang Bawang Udik || Desa Karta Tanjung Selamat || 1	Pendapatan dari BLUD				-	624.000,00	PUSKESMAS KARTARAHARJA
	1.02.02.2.02.0013	Pengelolaan Pelayanan Kesehatan bagi Penduduk pada Kondisi Kejadian Luar Biasa (KLB)			100.000,00			4.Memperkuat pembangunan sumber daya manusia (SDM), sains, teknologi, pendidikan, kesehatan, prestasi olahraga, kesetaraan gender, serta penguatan peran perempuan, pemuda (generasi milenial dan generasi Z), dan penyandang disabilitas.	-	Meningkatkan Akses dan Kualitas Layanan Pendidikan dan Kesehatan untuk SDM Unggul Sehat dan Cerdas			104.000,00	

NO	KODE	URUSAN / BIDANG URUSAN / PROGRAM / OUTCOME / KEGIATAN / SUBKEGIATAN OUTPUT	INDIKATOR	CAPAIAN KINERJA DAN KERANGKA PENDANAAN							KELOMPOK SASARAN	PRAKIRAAN MAJU 2028		PERANGKAT DAERAH PENANGGUNG JAWAB
				TARGET 2027	PAGU INDIKATIF	LOKASI	SUMBER DANA	PRIORITAS				TARGET	PAGU INDIKATIF	
								NASIONAL	PROVINSI	DAERAH				
(1)	(2)	(3)	(4)	(8)	(9)	(10)	(11)	(12)	(13)	(14)	(15)	(16)	(17)	(18)
		Terlaksananya Pengelolaan Pelayanan Kesehatan bagi Penduduk pada Kondisi Kejadian Luar Biasa (KLB) Sesuai Standar	Jumlah Dokumen Hasil Pengelolaan Pelayanan Kesehatan bagi Penduduk pada Kondisi Kejadian Luar Biasa (KLB) Sesuai Standar	1 Dokumen	100.000,00	Provinsi Lampung || Kab. Tulang Bawang Barat || Kecamatan Tulang Bawang Udik || Desa Karta || 1 || Provinsi Lampung || Kab. Tulang Bawang Barat || Kecamatan Tulang Bawang Udik || Desa Karta Sari || 1 || Provinsi Lampung || Kab. Tulang Bawang Barat || Kecamatan Tulang Bawang Udik || Desa Karta Raharja || 1 || Provinsi Lampung || Kab. Tulang Bawang Barat || Kecamatan Tulang Bawang Udik || Desa Way Sido || 1 || Provinsi Lampung || Kab. Tulang Bawang Barat || Kecamatan Tulang Bawang Udik || Desa Karta Tanjung Selamat || 1	Pendapatan dari BLUD				-	104.000,00	PUSKESMAS KARTARAHARJA
	1.02.02.2.02.0014	Pengelolaan Pelayanan Kesehatan bagi Penduduk Terdampak Krisis Kesehatan Akibat Bencana dan/atau Berpotensi Bencana			100.000,00			4.Memperkuat pembangunan sumber daya manusia (SDM), sains, teknologi, pendidikan, kesehatan, prestasi olahraga, kesetaraan gender, serta penguatan peran perempuan, pemuda (generasi milenial dan generasi Z), dan penyandang disabilitas.	-	Meningkatkan Akses dan Kualitas Layanan Pendidikan dan Kesehatan untuk SDM Unggul Sehat dan Cerdas			104.000,00	
		Terlaksananya Pengelolaan Pelayanan Kesehatan bagi Penduduk Terdampak Krisis Kesehatan Akibat Bencana dan/atau Berpotensi Bencana Sesuai Standar	Jumlah Dokumen Hasil Pengelolaan Pelayanan Kesehatan bagi Penduduk Terdampak Krisis Kesehatan Akibat Bencana dan/atau Berpotensi Bencana Sesuai Standar	1 Dokumen	100.000,00	Provinsi Lampung || Kab. Tulang Bawang Barat || Kecamatan Tulang Bawang Udik || Desa Karta || 1 || Provinsi Lampung || Kab. Tulang Bawang Barat || Kecamatan Tulang Bawang Udik || Desa Karta Sari || 1 || Provinsi Lampung || Kab. Tulang Bawang Barat || Kecamatan Tulang Bawang Udik || Desa Karta Raharja || 1 || Provinsi Lampung || Kab. Tulang Bawang Barat || Kecamatan Tulang Bawang Udik || Desa Way Sido || 1 || Provinsi Lampung || Kab. Tulang Bawang Barat || Kecamatan Tulang Bawang Udik || Desa Karta Tanjung Selamat || 1	Pendapatan dari BLUD				-	104.000,00	PUSKESMAS KARTARAHARJA
	1.02.02.2.02.0015	Pengelolaan Pelayanan Kesehatan Gizi Masyarakat			300.000,00			4.Memperkuat pembangunan sumber daya manusia (SDM), sains, teknologi, pendidikan, kesehatan, prestasi olahraga, kesetaraan gender, serta penguatan peran perempuan, pemuda (generasi milenial dan generasi Z), dan penyandang disabilitas.	-	Meningkatkan Akses dan Kualitas Layanan Pendidikan dan Kesehatan untuk SDM Unggul Sehat dan Cerdas			312.000,00	

NO	KODE					URUSAN / BIDANG URUSAN / PROGRAM / OUTCOME / KEGIATAN / SUBKEGIATAN OUTPUT	INDIKATOR	CAPAIAN KINERJA DAN KERANGKA PENDANAAN							KELOMPOK SASARAN	PRAKIRAAN MAJU 2028		PERANGKAT DAERAH PENANGGUNG JAWAB
								TARGET 2027	PAGU INDIKATIF	LOKASI	SUMBER DANA	PRIORITAS				TARGET	PAGU INDIKATIF	
												NASIONAL	PROVINSI	DAERAH				
(1)	(2)					(3)	(4)	(8)	(9)	(10)	(11)	(12)	(13)	(14)	(15)	(16)	(17)	(18)
						Terlaksananya Pengelolaan Pelayanan Kesehatan Gizi Masyarakat	Jumlah Dokumen Hasil Pengelolaan Pelayanan Kesehatan Gizi Masyarakat	1 Dokumen	300.000,00	Provinsi Lampung || Kab. Tulang Bawang Barat || Kecamatan Tulang Bawang Udik || Desa Karta || 1 || Provinsi Lampung || Kab. Tulang Bawang Barat || Kecamatan Tulang Bawang Udik || Desa Karta Sari || 1 || Provinsi Lampung || Kab. Tulang Bawang Barat || Kecamatan Tulang Bawang Udik || Desa Karta Raharja || 1 || Provinsi Lampung || Kab. Tulang Bawang Barat || Kecamatan Tulang Bawang Udik || Desa Way Sido || 1 || Provinsi Lampung || Kab. Tulang Bawang Barat || Kecamatan Tulang Bawang Udik || Desa Karta Tanjung Selamat || 1	Pendapatan dari BLUD				-	312.000,00	PUSKESMAS KARTARAHARJA
	1.02.02.2.02.0017					Pengelolaan Pelayanan Kesehatan Lingkungan			300.000,00			4.Memperkuat pembangunan sumber daya manusia (SDM), sains, teknologi, pendidikan, kesehatan, prestasi olahraga, kesetaraan gender, serta penguatan peran perempuan, pemuda (generasi milenial dan generasi Z), dan penyandang disabilitas.	-	Meningkatkan Akses dan Kualitas Layanan Pendidikan dan Kesehatan untuk SDM Unggul Sehat dan Cerdas			312.000,00	
						Terlaksananya Pengelolaan Pelayanan Kesehatan Lingkungan	Jumlah Dokumen Hasil Pengelolaan Pelayanan Kesehatan Lingkungan	1 Dokumen	300.000,00	Provinsi Lampung || Kab. Tulang Bawang Barat || Kecamatan Tulang Bawang Udik || Desa Karta || 1 || Provinsi Lampung || Kab. Tulang Bawang Barat || Kecamatan Tulang Bawang Udik || Desa Karta Sari || 1 || Provinsi Lampung || Kab. Tulang Bawang Barat || Kecamatan Tulang Bawang Udik || Desa Karta Raharja || 1 || Provinsi Lampung || Kab. Tulang Bawang Barat || Kecamatan Tulang Bawang Udik || Desa Way Sido || 1 || Provinsi Lampung || Kab. Tulang Bawang Barat || Kecamatan Tulang Bawang Udik || Desa Karta Tanjung Selamat || 1	Pendapatan dari BLUD				-	312.000,00	PUSKESMAS KARTARAHARJA
	1.02.02.2.02.0018					Pengelolaan Pelayanan Promosi Kesehatan			100.000,00			4.Memperkuat pembangunan sumber daya manusia (SDM), sains, teknologi, pendidikan, kesehatan, prestasi olahraga, kesetaraan gender, serta penguatan peran perempuan, pemuda (generasi milenial dan generasi Z), dan penyandang disabilitas.	-	Meningkatkan Akses dan Kualitas Layanan Pendidikan dan Kesehatan untuk SDM Unggul Sehat dan Cerdas			104.000,00	

NO	KODE					URUSAN / BIDANG URUSAN / PROGRAM / OUTCOME / KEGIATAN / SUBKEGIATAN OUTPUT	INDIKATOR	CAPAIAN KINERJA DAN KERANGKA PENDANAAN							KELOMPOK SASARAN	PRAKIRAAN MAJU 2028		PERANGKAT DAERAH PENANGGUNG JAWAB
								TARGET 2027	PAGU INDIKATIF	LOKASI	SUMBER DANA	PRIORITAS				TARGET	PAGU INDIKATIF	
												NASIONAL	PROVINSI	DAERAH				
(1)	(2)					(3)	(4)	(8)	(9)	(10)	(11)	(12)	(13)	(14)	(15)	(16)	(17)	(18)
						Terlaksananya Pengelolaan Pelayanan Promosi Kesehatan	Jumlah Dokumen Hasil Pengelolaan Pelayanan Promosi Kesehatan	1 Dokumen	100.000,00	Provinsi Lampung || Kab. Tulang Bawang Barat || Kecamatan Tulang Bawang Udik || Desa Karta || 1 || Provinsi Lampung || Kab. Tulang Bawang Barat || Kecamatan Tulang Bawang Udik || Desa Karta Sari || 1 || Provinsi Lampung || Kab. Tulang Bawang Barat || Kecamatan Tulang Bawang Udik || Desa Karta Raharja || 1 || Provinsi Lampung || Kab. Tulang Bawang Barat || Kecamatan Tulang Bawang Udik || Desa Way Sido || 1 || Provinsi Lampung || Kab. Tulang Bawang Barat || Kecamatan Tulang Bawang Udik || Desa Karta Tanjung Selamat || 1	Pendapatan dari BLUD				-	104.000,00	PUSKESMAS KARTARAHARJA
	1.02.02.2.02.0019					Pengelolaan Pelayanan Kesehatan Tradisional, Akupuntur, Asuhan Mandiri, dan Tradisional Lainnya			100.000,00			4.Memperkuat pembangunan sumber daya manusia (SDM), sains, teknologi, pendidikan, kesehatan, prestasi olahraga, kesetaraan gender, serta penguatan peran perempuan, pemuda (generasi milenial dan generasi Z), dan penyandang disabilitas.	-	Meningkatkan Akses dan Kualitas Layanan Pendidikan dan Kesehatan untuk SDM Unggul Sehat dan Cerdas			104.000,00	
						Terkelolanya Pelayanan Kesehatan Tradisional, Akupuntur, Asuhan Mandiri dan Tradisional Lainnya	Jumlah Dokumen Hasil Pengelolaan Pelayanan Kesehatan Tradisional, Akupuntur, Asuhan Mandiri dan Tradisional Lainnya	1 Dokumen	100.000,00	Provinsi Lampung || Kab. Tulang Bawang Barat || Kecamatan Tulang Bawang Udik || Desa Karta || 1 || Provinsi Lampung || Kab. Tulang Bawang Barat || Kecamatan Tulang Bawang Udik || Desa Karta Sari || 1 || Provinsi Lampung || Kab. Tulang Bawang Barat || Kecamatan Tulang Bawang Udik || Desa Karta Raharja || 1 || Provinsi Lampung || Kab. Tulang Bawang Barat || Kecamatan Tulang Bawang Udik || Desa Way Sido || 1 || Provinsi Lampung || Kab. Tulang Bawang Barat || Kecamatan Tulang Bawang Udik || Desa Karta Tanjung Selamat || 1	Pendapatan dari BLUD				-	104.000,00	PUSKESMAS KARTARAHARJA
	1.02.02.2.02.0020					Pengelolaan Surveilans Kesehatan			100.000,00			4.Memperkuat pembangunan sumber daya manusia (SDM), sains, teknologi, pendidikan, kesehatan, prestasi olahraga, kesetaraan gender, serta penguatan peran perempuan, pemuda (generasi milenial dan generasi Z), dan penyandang disabilitas.	-	Meningkatkan Akses dan Kualitas Layanan Pendidikan dan Kesehatan untuk SDM Unggul Sehat dan Cerdas			104.000,00	

NO	KODE					URUSAN / BIDANG URUSAN / PROGRAM / OUTCOME / KEGIATAN / SUBKEGIATAN OUTPUT	INDIKATOR	CAPAIAN KINERJA DAN KERANGKA PENDANAAN							KELOMPOK SASARAN	PRAKIRAAN MAJU 2028		PERANGKAT DAERAH PENANGGUNG JAWAB
								TARGET 2027	PAGU INDIKATIF	LOKASI	SUMBER DANA	PRIORITAS				TARGET	PAGU INDIKATIF	
												NASIONAL	PROVINSI	DAERAH				
(1)	(2)					(3)	(4)	(8)	(9)	(10)	(11)	(12)	(13)	(14)	(15)	(16)	(17)	(18)
						Terlaksananya Pengelolaan Surveilans Kesehatan	Jumlah Dokumen Hasil Pengelolaan Surveilans Kesehatan	1 Dokumen	100.000,00	Provinsi Lampung || Kab. Tulang Bawang Barat || Kecamatan Tulang Bawang Udik || Desa Karta || 1 || Provinsi Lampung || Kab. Tulang Bawang Barat || Kecamatan Tulang Bawang Udik || Desa Karta Sari || 1 || Provinsi Lampung || Kab. Tulang Bawang Barat || Kecamatan Tulang Bawang Udik || Desa Karta Raharja || 1 || Provinsi Lampung || Kab. Tulang Bawang Barat || Kecamatan Tulang Bawang Udik || Desa Way Sido || 1 || Provinsi Lampung || Kab. Tulang Bawang Barat || Kecamatan Tulang Bawang Udik || Desa Karta Tanjung Selamat || 1	Pendapatan dari BLUD				-	104.000,00	PUSKESMAS KARTARAHARJA
	1.02.02.2.02.0022					Pengelolaan Pelayanan Kesehatan Jiwa dan NAPZA			100.000,00			4.Memperkuat pembangunan sumber daya manusia (SDM), sains, teknologi, pendidikan, kesehatan, prestasi olahraga, kesetaraan gender, serta penguatan peran perempuan, pemuda (generasi milenial dan generasi Z), dan penyandang disabilitas.	-	Meningkatkan Akses dan Kualitas Layanan Pendidikan dan Kesehatan untuk SDM Unggul Sehat dan Cerdas			104.000,00	
						Terlaksananya Pengelolaan Pelayanan Kesehatan Jiwa dan Penyalahguna NAPZA	Jumlah Penyalahguna NAPZA yang Mendapatkan Pelayanan Kesehatan	136 Orang	100.000,00	Provinsi Lampung || Kab. Tulang Bawang Barat || Kecamatan Tulang Bawang Udik || Desa Karta || 1 || Provinsi Lampung || Kab. Tulang Bawang Barat || Kecamatan Tulang Bawang Udik || Desa Karta Sari || 1 || Provinsi Lampung || Kab. Tulang Bawang Barat || Kecamatan Tulang Bawang Udik || Desa Karta Raharja || 1 || Provinsi Lampung || Kab. Tulang Bawang Barat || Kecamatan Tulang Bawang Udik || Desa Way Sido || 1 || Provinsi Lampung || Kab. Tulang Bawang Barat || Kecamatan Tulang Bawang Udik || Desa Karta Tanjung Selamat || 1	Pendapatan dari BLUD				-	104.000,00	PUSKESMAS KARTARAHARJA
	1.02.02.2.02.0024					Pengelolaan Upaya Pengurangan Risiko Krisis Kesehatan dan Pasca Krisis Kesehatan			100.000,00			4.Memperkuat pembangunan sumber daya manusia (SDM), sains, teknologi, pendidikan, kesehatan, prestasi olahraga, kesetaraan gender, serta penguatan peran perempuan, pemuda (generasi milenial dan generasi Z), dan penyandang disabilitas.	-	Meningkatkan Akses dan Kualitas Layanan Pendidikan dan Kesehatan untuk SDM Unggul Sehat dan Cerdas			104.000,00	

NO	KODE	URUSAN / BIDANG URUSAN / PROGRAM / OUTCOME / KEGIATAN / SUBKEGIATAN OUTPUT	INDIKATOR	CAPAIAN KINERJA DAN KERANGKA PENDANAAN							KELOMPOK SASARAN	PRAKIRAAN MAJU 2028		PERANGKAT DAERAH PENANGGUNG JAWAB
				TARGET 2027	PAGU INDIKATIF	LOKASI	SUMBER DANA	PRIORITAS				TARGET	PAGU INDIKATIF	
								NASIONAL	PROVINSI	DAERAH				
(1)	(2)	(3)	(4)	(8)	(9)	(10)	(11)	(12)	(13)	(14)	(15)	(16)	(17)	(18)
		Terlaksananya Pengelolaan Upaya Pengurangan Risiko Krisis Kesehatan dan Pasca Krisis Kesehatan	Jumlah Dokumen Hasil Pengelolaan Upaya Pengurangan Risiko Krisis Kesehatan dan Pasca Krisis Kesehatan	1 Dokumen	100.000,00	Provinsi Lampung || Kab. Tulang Bawang Barat || Kecamatan Tulang Bawang Udik || Desa Karta || 1 || Provinsi Lampung || Kab. Tulang Bawang Barat || Kecamatan Tulang Bawang Udik || Desa Karta Sari || 1 || Provinsi Lampung || Kab. Tulang Bawang Barat || Kecamatan Tulang Bawang Udik || Desa Karta Raharja || 1 || Provinsi Lampung || Kab. Tulang Bawang Barat || Kecamatan Tulang Bawang Udik || Desa Way Sido || 1 || Provinsi Lampung || Kab. Tulang Bawang Barat || Kecamatan Tulang Bawang Udik || Desa Karta Tanjung Selamat || 1	Pendapatan dari BLUD				-	104.000,00	PUSKESMAS KARTARAHARJA
	1.02.02.2.02.0033	Operasional Pelayanan Puskesmas			853.111.869,00			4.Memperkuat pembangunan sumber daya manusia (SDM), sains, teknologi, pendidikan, kesehatan, prestasi olahraga, kesetaraan gender, serta penguatan peran perempuan, pemuda (generasi milenial dan generasi Z), dan penyandang disabilitas.	-	Meningkatkan Akses dan Kualitas Layanan Pendidikan dan Kesehatan untuk SDM Unggul Sehat dan Cerdas			0,00	
		Tersedianya Operasional Pelayanan Puskesmas	Jumlah Dokumen Operasional Pelayanan Puskesmas	1 Dokumen	853.111.869,00	Provinsi Lampung || Kab. Tulang Bawang Barat || Kecamatan Tulang Bawang Udik || Desa Karta || 1 || Provinsi Lampung || Kab. Tulang Bawang Barat || Kecamatan Tulang Bawang Udik || Desa Karta Sari || 1 || Provinsi Lampung || Kab. Tulang Bawang Barat || Kecamatan Tulang Bawang Udik || Desa Karta Raharja || 1 || Provinsi Lampung || Kab. Tulang Bawang Barat || Kecamatan Tulang Bawang Udik || Desa Way Sido || 1 || Provinsi Lampung || Kab. Tulang Bawang Barat || Kecamatan Tulang Bawang Udik || Desa Karta Tanjung Selamat || 1	Pendapatan dari BLUD Dana Alokasi Umum (DAU)				-	0,00	PUSKESMAS KARTARAHARJA
	1.02.02.2.02.0036	Investigasi Awal Kejadian Tidak Diharapkan (Kejadian Ikutan Pasca Imunisasi dan Pemberian Obat Massal)			100.000,00			4.Memperkuat pembangunan sumber daya manusia (SDM), sains, teknologi, pendidikan, kesehatan, prestasi olahraga, kesetaraan gender, serta penguatan peran perempuan, pemuda (generasi milenial dan generasi Z), dan penyandang disabilitas.	-	Meningkatkan Akses dan Kualitas Layanan Pendidikan dan Kesehatan untuk SDM Unggul Sehat dan Cerdas			104.000,00	

NO	KODE	URUSAN / BIDANG URUSAN / PROGRAM / OUTCOME / KEGIATAN / SUBKEGIATAN OUTPUT	INDIKATOR	CAPAIAN KINERJA DAN KERANGKA PENDANAAN							KELOMPOK SASARAN	PRAKIRAAN MAJU 2028		PERANGKAT DAERAH PENANGGUNG JAWAB
				TARGET 2027	PAGU INDIKATIF	LOKASI	SUMBER DANA	PRIORITAS				TARGET	PAGU INDIKATIF	
								NASIONAL	PROVINSI	DAERAH				
(1)	(2)	(3)	(4)	(8)	(9)	(10)	(11)	(12)	(13)	(14)	(15)	(16)	(17)	(18)
		Terlaksananya Investigasi Awal Kejadian Tidak Diharapkan (Kejadian Ikutan Pasca Imunisasi dan Pemberian Obat Massal)	Jumlah Laporan Hasil Investigasi Awal Kejadian Tidak Diharapkan (Kejadian Ikutan Pasca Imunisasi dan Pemberian Obat Massal)	1 Laporan	100.000,00	Provinsi Lampung || Kab. Tulang Bawang Barat || Kecamatan Tulang Bawang Udik || Desa Karta || 1 || Provinsi Lampung || Kab. Tulang Bawang Barat || Kecamatan Tulang Bawang Udik || Desa Karta Sari || 1 || Provinsi Lampung || Kab. Tulang Bawang Barat || Kecamatan Tulang Bawang Udik || Desa Karta Raharja || 1 || Provinsi Lampung || Kab. Tulang Bawang Barat || Kecamatan Tulang Bawang Udik || Desa Way Sido || 1 || Provinsi Lampung || Kab. Tulang Bawang Barat || Kecamatan Tulang Bawang Udik || Desa Karta Tanjung Selamat || 1	Pendapatan dari BLUD				-	104.000,00	PUSKESMAS KARTARAHARJA
	1.02.02.2.02.0037	Pelaksanaan Kewaspadaan Dini dan Respon Wabah			100.000,00			4.Memperkuat pembangunan sumber daya manusia (SDM), sains, teknologi, pendidikan, kesehatan, prestasi olahraga, kesetaraan gender, serta penguatan peran perempuan, pemuda (generasi milenial dan generasi Z), dan penyandang disabilitas.	-	Meningkatkan Akses dan Kualitas Layanan Pendidikan dan Kesehatan untuk SDM Unggul Sehat dan Cerdas			104.000,00	
		Terlaksananya Kewaspadaan Dini dan Respon Wabah	Jumlah Dokumen Hasil Pelaksanaan Kewaspadaan Dini dan Respon Wabah	1 Dokumen	100.000,00	Provinsi Lampung || Kab. Tulang Bawang Barat || Kecamatan Tulang Bawang Udik || Desa Karta || 1 || Provinsi Lampung || Kab. Tulang Bawang Barat || Kecamatan Tulang Bawang Udik || Desa Karta Sari || 1 || Provinsi Lampung || Kab. Tulang Bawang Barat || Kecamatan Tulang Bawang Udik || Desa Karta Raharja || 1 || Provinsi Lampung || Kab. Tulang Bawang Barat || Kecamatan Tulang Bawang Udik || Desa Way Sido || 1 || Provinsi Lampung || Kab. Tulang Bawang Barat || Kecamatan Tulang Bawang Udik || Desa Karta Tanjung Selamat || 1	Pendapatan dari BLUD				-	104.000,00	PUSKESMAS KARTARAHARJA
	1.02.02.2.02.0040	Pengelolaan pelayanan kesehatan orang dengan Tuberkulosis			100.000,00			4.Memperkuat pembangunan sumber daya manusia (SDM), sains, teknologi, pendidikan, kesehatan, prestasi olahraga, kesetaraan gender, serta penguatan peran perempuan, pemuda (generasi milenial dan generasi Z), dan penyandang disabilitas.	-	Meningkatkan Akses dan Kualitas Layanan Pendidikan dan Kesehatan untuk SDM Unggul Sehat dan Cerdas			104.000,00	

NO	KODE	URUSAN / BIDANG URUSAN / PROGRAM / OUTCOME / KEGIATAN / SUBKEGIATAN OUTPUT	INDIKATOR	CAPAIAN KINERJA DAN KERANGKA PENDANAAN							KELOMPOK SASARAN	PRAKIRAAN MAJU 2028		PERANGKAT DAERAH PENANGGUNG JAWAB
				TARGET 2027	PAGU INDIKATIF	LOKASI	SUMBER DANA	PRIORITAS				TARGET	PAGU INDIKATIF	
								NASIONAL	PROVINSI	DAERAH				
(1)	(2)	(3)	(4)	(8)	(9)	(10)	(11)	(12)	(13)	(14)	(15)	(16)	(17)	(18)
		Terlaksananya pengelolaan pelayanan kesehatan orang dengan tuberkulosis	Jumlah orang dengan Tuberkulosis yang mendapatkan pelayanan kesehatan sesuai standar	40 Orang	100.000,00	Provinsi Lampung || Kab. Tulang Bawang Barat || Kecamatan Tulang Bawang Udik || Desa Karta || 1 || Provinsi Lampung || Kab. Tulang Bawang Barat || Kecamatan Tulang Bawang Udik || Desa Karta Sari || 1 || Provinsi Lampung || Kab. Tulang Bawang Barat || Kecamatan Tulang Bawang Udik || Desa Karta Raharja || 1 || Provinsi Lampung || Kab. Tulang Bawang Barat || Kecamatan Tulang Bawang Udik || Desa Way Sido || 1 || Provinsi Lampung || Kab. Tulang Bawang Barat || Kecamatan Tulang Bawang Udik || Desa Karta Tanjung Selamat || 1	Pendapatan dari BLUD				-	104.000,00	PUSKESMAS KARTARAHARJA
	1.02.02.2.02.0041	Pengelolaan pelayanan kesehatan orang dengan HIV (ODHIV)			100.000,00			4.Memperkuat pembangunan sumber daya manusia (SDM), sains, teknologi, pendidikan, kesehatan, prestasi olahraga, kesetaraan gender, serta penguatan peran perempuan, pemuda (generasi milenial dan generasi Z), dan penyandang disabilitas.	-	Meningkatkan Akses dan Kualitas Layanan Pendidikan dan Kesehatan untuk SDM Unggul Sehat dan Cerdas			104.000,00	
		Terlaksananya pengelolaan pelayanan kesehatan orang dengan HIV (ODHIV)	Jumlah orang dengan HIV (ODHIV) yang mendapatkan pelayanan kesehatan sesuai standar	11 Orang	100.000,00	Provinsi Lampung || Kab. Tulang Bawang Barat || Kecamatan Tulang Bawang Udik || Desa Karta || 1 || Provinsi Lampung || Kab. Tulang Bawang Barat || Kecamatan Tulang Bawang Udik || Desa Karta Sari || 1 || Provinsi Lampung || Kab. Tulang Bawang Barat || Kecamatan Tulang Bawang Udik || Desa Karta Raharja || 1 || Provinsi Lampung || Kab. Tulang Bawang Barat || Kecamatan Tulang Bawang Udik || Desa Way Sido || 1 || Provinsi Lampung || Kab. Tulang Bawang Barat || Kecamatan Tulang Bawang Udik || Desa Karta Tanjung Selamat || 1	Pendapatan dari BLUD				-	104.000,00	PUSKESMAS KARTARAHARJA
	1.02.02.2.02.0042	Pengelolaan pelayanan kesehatan Malaria			100.000,00			4.Memperkuat pembangunan sumber daya manusia (SDM), sains, teknologi, pendidikan, kesehatan, prestasi olahraga, kesetaraan gender, serta penguatan peran perempuan, pemuda (generasi milenial dan generasi Z), dan penyandang disabilitas.	-	Meningkatkan Akses dan Kualitas Layanan Pendidikan dan Kesehatan untuk SDM Unggul Sehat dan Cerdas			104.000,00	

NO	KODE					URUSAN / BIDANG URUSAN / PROGRAM / OUTCOME / KEGIATAN / SUBKEGIATAN OUTPUT	INDIKATOR	CAPAIAN KINERJA DAN KERANGKA PENDANAAN							KELOMPOK SASARAN	PRAKIRAAN MAJU 2028		PERANGKAT DAERAH PENANGGUNG JAWAB
								TARGET 2027	PAGU INDIKATIF	LOKASI	SUMBER DANA	PRIORITAS				TARGET	PAGU INDIKATIF	
												NASIONAL	PROVINSI	DAERAH				
(1)	(2)					(3)	(4)	(8)	(9)	(10)	(11)	(12)	(13)	(14)	(15)	(16)	(17)	(18)
						Terlaksananya pengelolaan pelayanan kesehatan Malaria	Jumlah orang yang mendapatkan pelayanan kesehatan malaria	1 Orang	100.000,00	Provinsi Lampung || Kab. Tulang Bawang Barat || Kecamatan Tulang Bawang Udik || Desa Karta || 1 || Provinsi Lampung || Kab. Tulang Bawang Barat || Kecamatan Tulang Bawang Udik || Desa Karta Sari || 1 || Provinsi Lampung || Kab. Tulang Bawang Barat || Kecamatan Tulang Bawang Udik || Desa Karta Raharja || 1 || Provinsi Lampung || Kab. Tulang Bawang Barat || Kecamatan Tulang Bawang Udik || Desa Way Sido || 1 || Provinsi Lampung || Kab. Tulang Bawang Barat || Kecamatan Tulang Bawang Udik || Desa Karta Tanjung Selamat || 1	Pendapatan dari BLUD				-	104.000,00	PUSKESMAS KARTARAHARJA
	1.02.02.2.02.0043					Pengelolaan Kawasan tanpa rokok			100.000,00			4.Memperkuat pembangunan sumber daya manusia (SDM), sains, teknologi, pendidikan, kesehatan, prestasi olahraga, kesetaraan gender, serta penguatan peran perempuan, pemuda (generasi milenial dan generasi Z), dan penyandang disabilitas.	-	Meningkatkan Akses dan Kualitas Layanan Pendidikan dan Kesehatan untuk SDM Unggul Sehat dan Cerdas			104.000,00	
						Terlaksananya penerapan kawasan tanpa rokok	Jumlah tatanan kawasan tanpa rokok yang tidak ditemukan aktifitas merokok	1 Tatanan	100.000,00	Provinsi Lampung || Kab. Tulang Bawang Barat || Kecamatan Tulang Bawang Udik || Desa Karta || 1 || Provinsi Lampung || Kab. Tulang Bawang Barat || Kecamatan Tulang Bawang Udik || Desa Karta Sari || 1 || Provinsi Lampung || Kab. Tulang Bawang Barat || Kecamatan Tulang Bawang Udik || Desa Karta Raharja || 1 || Provinsi Lampung || Kab. Tulang Bawang Barat || Kecamatan Tulang Bawang Udik || Desa Way Sido || 1 || Provinsi Lampung || Kab. Tulang Bawang Barat || Kecamatan Tulang Bawang Udik || Desa Karta Tanjung Selamat || 1	Pendapatan dari BLUD				-	104.000,00	PUSKESMAS KARTARAHARJA
	1.02.02.2.02.0044					Pengelolaan Pelayanan Kesehatan Reproduksi			100.000,00			4.Memperkuat pembangunan sumber daya manusia (SDM), sains, teknologi, pendidikan, kesehatan, prestasi olahraga, kesetaraan gender, serta penguatan peran perempuan, pemuda (generasi milenial dan generasi Z), dan penyandang disabilitas.	-	Meningkatkan Akses dan Kualitas Layanan Pendidikan dan Kesehatan untuk SDM Unggul Sehat dan Cerdas			104.000,00	

NO	KODE					URUSAN / BIDANG URUSAN / PROGRAM / OUTCOME / KEGIATAN / SUBKEGIATAN OUTPUT	INDIKATOR	CAPAIAN KINERJA DAN KERANGKA PENDANAAN							KELOMPOK SASARAN	PRAKIRAAN MAJU 2028		PERANGKAT DAERAH PENANGGUNG JAWAB
								TARGET 2027	PAGU INDIKATIF	LOKASI	SUMBER DANA	PRIORITAS				TARGET	PAGU INDIKATIF	
												NASIONAL	PROVINSI	DAERAH				
(1)	(2)					(3)	(4)	(8)	(9)	(10)	(11)	(12)	(13)	(14)	(15)	(16)	(17)	(18)
						Terlaksananya pengelolaan pelayanan kesehatan reproduksi	Jumlah dokumen hasil pengelolaan pelayanan kesehatan reproduksi	1 Dokumen	100.000,00	Provinsi Lampung || Kab. Tulang Bawang Barat || Kecamatan Tulang Bawang Udik || Desa Karta || 1 || Provinsi Lampung || Kab. Tulang Bawang Barat || Kecamatan Tulang Bawang Udik || Desa Karta Sari || 1 || Provinsi Lampung || Kab. Tulang Bawang Barat || Kecamatan Tulang Bawang Udik || Desa Karta Raharja || 1 || Provinsi Lampung || Kab. Tulang Bawang Barat || Kecamatan Tulang Bawang Udik || Desa Way Sido || 1 || Provinsi Lampung || Kab. Tulang Bawang Barat || Kecamatan Tulang Bawang Udik || Desa Karta Tanjung Selamat || 1	Pendapatan dari BLUD				-	104.000,00	PUSKESMAS KARTARAHARJA
	1.02.02.2.02.0046					Pengelolaan upaya kesehatan Ibu dan Anak			100.000,00			4.Memperkuat pembangunan sumber daya manusia (SDM), sains, teknologi, pendidikan, kesehatan, prestasi olahraga, kesetaraan gender, serta penguatan peran perempuan, pemuda (generasi milenial dan generasi Z), dan penyandang disabilitas.	-	Meningkatkan Akses dan Kualitas Layanan Pendidikan dan Kesehatan untuk SDM Unggul Sehat dan Cerdas			104.000,00	
						Terlaksananya pengelolaan upaya Kesehatan Ibu dan Anak	Jumlah dokumen hasil pengelolaan upaya kesehatan ibu dan anak	1 Dokumen	100.000,00	Provinsi Lampung || Kab. Tulang Bawang Barat || Kecamatan Tulang Bawang Udik || Desa Karta || 1 || Provinsi Lampung || Kab. Tulang Bawang Barat || Kecamatan Tulang Bawang Udik || Desa Karta Sari || 1 || Provinsi Lampung || Kab. Tulang Bawang Barat || Kecamatan Tulang Bawang Udik || Desa Karta Raharja || 1 || Provinsi Lampung || Kab. Tulang Bawang Barat || Kecamatan Tulang Bawang Udik || Desa Way Sido || 1 || Provinsi Lampung || Kab. Tulang Bawang Barat || Kecamatan Tulang Bawang Udik || Desa Karta Tanjung Selamat || 1	Pendapatan dari BLUD				-	104.000,00	PUSKESMAS KARTARAHARJA
	1.02.02.2.02.0047					Pengelolaan Pelayanan Kelanjutusiaan			100.000,00			4.Memperkuat pembangunan sumber daya manusia (SDM), sains, teknologi, pendidikan, kesehatan, prestasi olahraga, kesetaraan gender, serta penguatan peran perempuan, pemuda (generasi milenial dan generasi Z), dan penyandang disabilitas.	-	Meningkatkan Akses dan Kualitas Layanan Pendidikan dan Kesehatan untuk SDM Unggul Sehat dan Cerdas			104.000,00	

NO	KODE	URUSAN / BIDANG URUSAN / PROGRAM / OUTCOME / KEGIATAN / SUBKEGIATAN OUTPUT	INDIKATOR	CAPAIAN KINERJA DAN KERANGKA PENDANAAN							KELOMPOK SASARAN	PRAKIRAAN MAJU 2028		PERANGKAT DAERAH PENANGGUNG JAWAB
				TARGET 2027	PAGU INDIKATIF	LOKASI	SUMBER DANA	PRIORITAS				TARGET	PAGU INDIKATIF	
								NASIONAL	PROVINSI	DAERAH				
(1)	(2)	(3)	(4)	(8)	(9)	(10)	(11)	(12)	(13)	(14)	(15)	(16)	(17)	(18)
		Terlaksananya pengelolaan pelayanan kelanjutusiaan	Jumlah dokumen hasil pengelolaan pelayanan kelanjutusiaan	1 Dokumen	100.000,00	Provinsi Lampung || Kab. Tulang Bawang Barat || Kecamatan Tulang Bawang Udik || Desa Karta || 1 || Provinsi Lampung || Kab. Tulang Bawang Barat || Kecamatan Tulang Bawang Udik || Desa Karta Sari || 1 || Provinsi Lampung || Kab. Tulang Bawang Barat || Kecamatan Tulang Bawang Udik || Desa Karta Raharja || 1 || Provinsi Lampung || Kab. Tulang Bawang Barat || Kecamatan Tulang Bawang Udik || Desa Way Sido || 1 || Provinsi Lampung || Kab. Tulang Bawang Barat || Kecamatan Tulang Bawang Udik || Desa Karta Tanjung Selamat || 1	Pendapatan dari BLUD				-	104.000,00	PUSKESMAS KARTARAHARJA
	1.02.02.2.02.0048	Pengelolaan Layanan Imunisasi			1.500.000,00			4.Memperkuat pembangunan sumber daya manusia (SDM), sains, teknologi, pendidikan, kesehatan, prestasi olahraga, kesetaraan gender, serta penguatan peran perempuan, pemuda (generasi milenial dan generasi Z), dan penyandang disabilitas.	-	Meningkatkan Akses dan Kualitas Layanan Pendidikan dan Kesehatan untuk SDM Unggul Sehat dan Cerdas			1.560.000,00	
		Terlaksananya Pengelolaan Layanan Imunisasi	Jumlah Dokumen Hasil Pengelolaan Layanan Imunisasi	1 Dokumen	1.500.000,00	Provinsi Lampung || Kab. Tulang Bawang Barat || Kecamatan Tulang Bawang Udik || Desa Karta || 1 || Provinsi Lampung || Kab. Tulang Bawang Barat || Kecamatan Tulang Bawang Udik || Desa Karta Sari || 1 || Provinsi Lampung || Kab. Tulang Bawang Barat || Kecamatan Tulang Bawang Udik || Desa Karta Raharja || 1 || Provinsi Lampung || Kab. Tulang Bawang Barat || Kecamatan Tulang Bawang Udik || Desa Way Sido || 1 || Provinsi Lampung || Kab. Tulang Bawang Barat || Kecamatan Tulang Bawang Udik || Desa Karta Tanjung Selamat || 1	Pendapatan dari BLUD				-	1.560.000,00	PUSKESMAS KARTARAHARJA
	1.02.02.2.02.0053	Pengambilan, Pemeriksaan dan Pengiriman Spesimen Penyakit Potensial KLB ke Laboratorium Rujukan/Nasional			100.000,00			4.Memperkuat pembangunan sumber daya manusia (SDM), sains, teknologi, pendidikan, kesehatan, prestasi olahraga, kesetaraan gender, serta penguatan peran perempuan, pemuda (generasi milenial dan generasi Z), dan penyandang disabilitas.	-	Meningkatkan Akses dan Kualitas Layanan Pendidikan dan Kesehatan untuk SDM Unggul Sehat dan Cerdas			104.000,00	

NO	KODE					URUSAN / BIDANG URUSAN / PROGRAM / OUTCOME / KEGIATAN / SUBKEGIATAN OUTPUT	INDIKATOR	CAPAIAN KINERJA DAN KERANGKA PENDANAAN							KELOMPOK SASARAN	PRAKIRAAN MAJU 2028		PERANGKAT DAERAH PENANGGUNG JAWAB
								TARGET 2027	PAGU INDIKATIF	LOKASI	SUMBER DANA	PRIORITAS				TARGET	PAGU INDIKATIF	
												NASIONAL	PROVINSI	DAERAH				
(1)	(2)					(3)	(4)	(8)	(9)	(10)	(11)	(12)	(13)	(14)	(15)	(16)	(17)	(18)
						Terdistribusinya Spesimen Penyakit Potensial Kejadian Luar Biasa (KLB) ke Laboratorium Rujukan/Nasional	Jumlah Spesimen Penyakit Potensial Kejadian Luar Biasa (KLB) ke Laboratorium Rujukan/Nasional yang Didistribusikan	1 Paket	100.000,00	Provinsi Lampung || Kab. Tulang Bawang Barat || Kecamatan Tulang Bawang Udik || Desa Karta || 1 || Provinsi Lampung || Kab. Tulang Bawang Barat || Kecamatan Tulang Bawang Udik || Desa Karta Sari || 1 || Provinsi Lampung || Kab. Tulang Bawang Barat || Kecamatan Tulang Bawang Udik || Desa Karta Raharja || 1 || Provinsi Lampung || Kab. Tulang Bawang Barat || Kecamatan Tulang Bawang Udik || Desa Way Sido || 1 || Provinsi Lampung || Kab. Tulang Bawang Barat || Kecamatan Tulang Bawang Udik || Desa Karta Tanjung Selamat || 1	Pendapatan dari BLUD				-	104.000,00	PUSKESMAS KARTARAHARJA
	1.02.02.2.02.0054					Pengelolaan pelayanan kesehatan kerja			100.000,00			4.Memperkuat pembangunan sumber daya manusia (SDM), sains, teknologi, pendidikan, kesehatan, prestasi olahraga, kesetaraan gender, serta penguatan peran perempuan, pemuda (generasi milenial dan generasi Z), dan penyandang disabilitas.	-	Meningkatkan Akses dan Kualitas Layanan Pendidikan dan Kesehatan untuk SDM Unggul Sehat dan Cerdas			104.000,00	
						Terlaksananya Pengelolaan pelayanan kesehatan kerja	Jumlah tempat kerja melaksanakan kesehatan kerja	1 Laporan	100.000,00	Provinsi Lampung || Kab. Tulang Bawang Barat || Kecamatan Tulang Bawang Udik || Desa Karta || 1 || Provinsi Lampung || Kab. Tulang Bawang Barat || Kecamatan Tulang Bawang Udik || Desa Karta Sari || 1 || Provinsi Lampung || Kab. Tulang Bawang Barat || Kecamatan Tulang Bawang Udik || Desa Karta Raharja || 1 || Provinsi Lampung || Kab. Tulang Bawang Barat || Kecamatan Tulang Bawang Udik || Desa Way Sido || 1 || Provinsi Lampung || Kab. Tulang Bawang Barat || Kecamatan Tulang Bawang Udik || Desa Karta Tanjung Selamat || 1	Pendapatan dari BLUD				-	104.000,00	PUSKESMAS KARTARAHARJA
	1.02.02.2.02.0055					Pengelolaan Pelayanan Kesehatan Orang yang berisiko Masalah Kesehatan Jiwa			100.000,00			4.Memperkuat pembangunan sumber daya manusia (SDM), sains, teknologi, pendidikan, kesehatan, prestasi olahraga, kesetaraan gender, serta penguatan peran perempuan, pemuda (generasi milenial dan generasi Z), dan penyandang disabilitas.	-	Meningkatkan Akses dan Kualitas Layanan Pendidikan dan Kesehatan untuk SDM Unggul Sehat dan Cerdas			104.000,00	

NO	KODE	URUSAN / BIDANG URUSAN / PROGRAM / OUTCOME / KEGIATAN / SUBKEGIATAN OUTPUT	INDIKATOR	CAPAIAN KINERJA DAN KERANGKA PENDANAAN							KELOMPOK SASARAN	PRAKIRAAN MAJU 2028		PERANGKAT DAERAH PENANGGUNG JAWAB
				TARGET 2027	PAGU INDIKATIF	LOKASI	SUMBER DANA	PRIORITAS				TARGET	PAGU INDIKATIF	
								NASIONAL	PROVINSI	DAERAH				
(1)	(2)	(3)	(4)	(8)	(9)	(10)	(11)	(12)	(13)	(14)	(15)	(16)	(17)	(18)
		Terlaksananya Pengelolaan Pelayanan Kesehatan Orang yang berisiko Masalah Kesehatan Jiwa	Jumlah Orang yang berisiko Masalah Kesehatan Jiwa yang Mendapatkan Pelayanan Kesehatan	692 Orang	100.000,00	Provinsi Lampung || Kab. Tulang Bawang Barat || Kecamatan Tulang Bawang Udik || Desa Karta || 1 || Provinsi Lampung || Kab. Tulang Bawang Barat || Kecamatan Tulang Bawang Udik || Desa Karta Sari || 1 || Provinsi Lampung || Kab. Tulang Bawang Barat || Kecamatan Tulang Bawang Udik || Desa Karta Raharja || 1 || Provinsi Lampung || Kab. Tulang Bawang Barat || Kecamatan Tulang Bawang Udik || Desa Way Sido || 1 || Provinsi Lampung || Kab. Tulang Bawang Barat || Kecamatan Tulang Bawang Udik || Desa Karta Tanjung Selamat || 1	Pendapatan dari BLUD				-	104.000,00	PUSKESMAS KARTARAHARJA
	1.02.02.2.02.0056	Pengelolaan Pelayanan Kesehatan Penyakit Menular			100.000,00			4.Memperkuat pembangunan sumber daya manusia (SDM), sains, teknologi, pendidikan, kesehatan, prestasi olahraga, kesetaraan gender, serta penguatan peran perempuan, pemuda (generasi milenial dan generasi Z), dan penyandang disabilitas.	-	Meningkatkan Akses dan Kualitas Layanan Pendidikan dan Kesehatan untuk SDM Unggul Sehat dan Cerdas			104.000,00	
		Terlaksananya Pengelolaan Pelayanan Kesehatan Penyakit Menular di Kab/Kota	Jumlah Laporan Hasil Pelaksanaan Pengelolaan Pelayanan Kesehatan Penyakit Menular	1 Laporan	100.000,00	Provinsi Lampung || Kab. Tulang Bawang Barat || Kecamatan Tulang Bawang Udik || Desa Karta || 1 || Provinsi Lampung || Kab. Tulang Bawang Barat || Kecamatan Tulang Bawang Udik || Desa Karta Sari || 1 || Provinsi Lampung || Kab. Tulang Bawang Barat || Kecamatan Tulang Bawang Udik || Desa Karta Raharja || 1 || Provinsi Lampung || Kab. Tulang Bawang Barat || Kecamatan Tulang Bawang Udik || Desa Way Sido || 1 || Provinsi Lampung || Kab. Tulang Bawang Barat || Kecamatan Tulang Bawang Udik || Desa Karta Tanjung Selamat || 1	Pendapatan dari BLUD				-	104.000,00	PUSKESMAS KARTARAHARJA
	1.02.02.2.02.0057	Pengelolaan Pelayanan Kesehatan Penyakit Tidak Menular			300.000,00			4.Memperkuat pembangunan sumber daya manusia (SDM), sains, teknologi, pendidikan, kesehatan, prestasi olahraga, kesetaraan gender, serta penguatan peran perempuan, pemuda (generasi milenial dan generasi Z), dan penyandang disabilitas.	-	Meningkatkan Akses dan Kualitas Layanan Pendidikan dan Kesehatan untuk SDM Unggul Sehat dan Cerdas			312.000,00	

NO	KODE					URUSAN / BIDANG URUSAN / PROGRAM / OUTCOME / KEGIATAN / SUBKEGIATAN OUTPUT	INDIKATOR	CAPAIAN KINERJA DAN KERANGKA PENDANAAN							KELOMPOK SASARAN	PRAKIRAAN MAJU 2028		PERANGKAT DAERAH PENANGGUNG JAWAB
								TARGET 2027	PAGU INDIKATIF	LOKASI	SUMBER DANA	PRIORITAS				TARGET	PAGU INDIKATIF	
												NASIONAL	PROVINSI	DAERAH				
(1)	(2)					(3)	(4)	(8)	(9)	(10)	(11)	(12)	(13)	(14)	(15)	(16)	(17)	(18)
						Terlaksananya Pengelolaan Pelayanan Kesehatan Penyakit Tidak Menular	Jumlah Laporan Hasil Pelaksanaan Pengelolaan Pelayanan Kesehatan Penyakit Tidak Menular	1 Laporan	300.000,00	Provinsi Lampung || Kab. Tulang Bawang Barat || Kecamatan Tulang Bawang Udik || Desa Karta || 1 || Provinsi Lampung || Kab. Tulang Bawang Barat || Kecamatan Tulang Bawang Udik || Desa Karta Sari || 1 || Provinsi Lampung || Kab. Tulang Bawang Barat || Kecamatan Tulang Bawang Udik || Desa Karta Raharja || 1 || Provinsi Lampung || Kab. Tulang Bawang Barat || Kecamatan Tulang Bawang Udik || Desa Way Sido || 1 || Provinsi Lampung || Kab. Tulang Bawang Barat || Kecamatan Tulang Bawang Udik || Desa Karta Tanjung Selamat || 1	Pendapatan dari BLUD				-	312.000,00	PUSKESMAS KARTARAHARJA
	1.02.02.2.02.0059					Deteksi Dini Kesehatan Jiwa dan Penyalahgunaan Napza di Fasilitas Pelayanan Kesehatan (Fasyankes) dan Sekolah			100.000,00			4.Memperkuat pembangunan sumber daya manusia (SDM), sains, teknologi, pendidikan, kesehatan, prestasi olahraga, kesetaraan gender, serta penguatan peran perempuan, pemuda (generasi milenial dan generasi Z), dan penyandang disabilitas.	-	Meningkatkan Akses dan Kualitas Layanan Pendidikan dan Kesehatan untuk SDM Unggul Sehat dan Cerdas			104.000,00	
						Terlaksananya Deteksi Dini Penyalahgunaan NAPZA di Fasilitas Pelayanan Kesehatan (Fasyankes) dan Sekolah	Jumlah Orang yang Menerima Layanan Deteksi Dini Penyalahgunaan NAPZA di Fasilitas Pelayanan Kesehatan (Fasyankes) dan Sekolah	1519 Orang	100.000,00	Provinsi Lampung || Kab. Tulang Bawang Barat || Kecamatan Tulang Bawang Udik || Desa Karta Sari || 1 || Provinsi Lampung || Kab. Tulang Bawang Barat || Kecamatan Tulang Bawang Udik || Desa Karta Raharja || 1 || Provinsi Lampung || Kab. Tulang Bawang Barat || Kecamatan Tulang Bawang Udik || Desa Way Sido || 1 || Provinsi Lampung || Kab. Tulang Bawang Barat || Kecamatan Tulang Bawang Udik || Desa Karta Tanjung Selamat || 1	Pendapatan dari BLUD				-	104.000,00	PUSKESMAS KARTARAHARJA
	1.02.02.2.03					Penyelenggaraan Sistem Informasi Kesehatan Secara Terintegrasi			100.000,00						-		104.000,00	
						-			100.000,00						-		104.000,00	
							Jumlah Dokumen Hasil Pengelolaan Sistem Informasi Kesehatan	-	100.000,00							-	104.000,00	
	1.02.02.2.03.0002					Pengelolaan Sistem Informasi Kesehatan			100.000,00			-	-	Meningkatkan Akses dan Kualitas Layanan Pendidikan dan Kesehatan untuk SDM Unggul Sehat dan Cerdas			104.000,00	

NO	KODE					URUSAN / BIDANG URUSAN / PROGRAM / OUTCOME / KEGIATAN / SUBKEGIATAN OUTPUT	INDIKATOR	CAPAIAN KINERJA DAN KERANGKA PENDANAAN							KELOMPOK SASARAN	PRAKIRAAN MAJU 2028		PERANGKAT DAERAH PENANGGUNG JAWAB
								TARGET 2027	PAGU INDIKATIF	LOKASI	SUMBER DANA	PRIORITAS				TARGET	PAGU INDIKATIF	
												NASIONAL	PROVINSI	DAERAH				
(1)	(2)					(3)	(4)	(8)	(9)	(10)	(11)	(12)	(13)	(14)	(15)	(16)	(17)	(18)
						Terlaksananya Pengelolaan Sistem Informasi Kesehatan	Jumlah Dokumen Hasil Pengelolaan Sistem Informasi Kesehatan	1 Dokumen	100.000,00	Provinsi Lampung || Kab. Tulang Bawang Barat || Kecamatan Tulang Bawang Udik || Desa Karta || 1 || Provinsi Lampung || Kab. Tulang Bawang Barat || Kecamatan Tulang Bawang Udik || Desa Karta Sari || 1 || Provinsi Lampung || Kab. Tulang Bawang Barat || Kecamatan Tulang Bawang Udik || Desa Karta Raharja || 1 || Provinsi Lampung || Kab. Tulang Bawang Barat || Kecamatan Tulang Bawang Udik || Desa Way Sido || 1 || Provinsi Lampung || Kab. Tulang Bawang Barat || Kecamatan Tulang Bawang Udik || Desa Karta Tanjung Selamat || 1	Pendapatan dari BLUD				-	104.000,00	PUSKESMAS KARTARAHARJA
13.	**1.02.05**					**PROGRAM PEMBERDAYAAN MASYARAKAT BIDANG KESEHATAN**			**400.000,00**								**416.000,00**	
							Persentase posyandu siklus hidup yang aktif	90 %	100.000,00							-	104.000,00	
	1.02.05.2.01					Advokasi, Pemberdayaan, Kemitraan, Peningkatan Peran serta Masyarakat dan Lintas Sektor Tingkat Daerah Kabupaten/Kota			100.000,00						-		104.000,00	
						-			100.000,00						-		104.000,00	
							Jumlah Dokumen Promosi Kesehatan, Advokasi, Kemitraan dan Pemberdayaan Masyarakat	-	100.000,00						-	104.000,00	
	1.02.05.2.01.0001					Peningkatan Upaya Promosi Kesehatan, Advokasi, Kemitraan dan Pemberdayaan Masyarakat			100.000,00			4.Memperkuat pembangunan sumber daya manusia (SDM), sains, teknologi, pendidikan, kesehatan, prestasi olahraga, kesetaraan gender, serta penguatan peran perempuan, pemuda (generasi milenial dan generasi Z), dan penyandang disabilitas.	-	Meningkatkan Akses dan Kualitas Layanan Pendidikan dan Kesehatan untuk SDM Unggul Sehat dan Cerdas			104.000,00	
						Terlaksananya Peningkatan Upaya Promosi Kesehatan, Advokasi, Kemitraan dan Pemberdayaan Masyarakat	Jumlah Dokumen Promosi Kesehatan, Advokasi, Kemitraan dan Pemberdayaan Masyarakat	1 Dokumen	100.000,00	Provinsi Lampung || Kab. Tulang Bawang Barat || Kecamatan Tulang Bawang Udik || Desa Karta || 1 || Provinsi Lampung || Kab. Tulang Bawang Barat || Kecamatan Tulang Bawang Udik || Desa Karta Sari || 1 || Provinsi Lampung || Kab. Tulang Bawang Barat || Kecamatan Tulang Bawang Udik || Desa Karta Raharja || 1 || Provinsi Lampung || Kab. Tulang Bawang Barat || Kecamatan Tulang Bawang Udik || Desa Way Sido || 1 || Provinsi Lampung || Kab. Tulang Bawang Barat || Kecamatan Tulang Bawang Udik || Desa Karta Tanjung Selamat || 1	Pendapatan dari BLUD				-	104.000,00	PUSKESMAS KARTARAHARJA
	1.02.05.2.02					Pelaksanaan Sehat dalam rangka Promotif Preventif Tingkat Daerah Kabupaten/Kota			200.000,00						-		208.000,00	
						-			200.000,00						-		208.000,00	
							Jumlah Dokumen Hasil Penyelenggaraan Promosi Kesehatan dan Gerakan Hidup Bersih dan Sehat	-	100.000,00						-	104.000,00	
							Jumlah Keluarga yang Mengikuti Penumbuhan Kesadaran Keluarga dalam Peningkatan Derajat Kesehatan Keluarga dan Lingkungan dengan Menerapkan Perilaku Hidup Sersih dan Sehat	-	100.000,00						-	104.000,00	

NO	KODE	URUSAN / BIDANG URUSAN / PROGRAM / OUTCOME / KEGIATAN / SUBKEGIATAN OUTPUT	INDIKATOR	CAPAIAN KINERJA DAN KERANGKA PENDANAAN							KELOMPOK SASARAN	PRAKIRAAN MAJU 2028		PERANGKAT DAERAH PENANGGUNG JAWAB
				TARGET 2027	PAGU INDIKATIF	LOKASI	SUMBER DANA	PRIORITAS				TARGET	PAGU INDIKATIF	
								NASIONAL	PROVINSI	DAERAH				
(1)	(2)	(3)	(4)	(8)	(9)	(10)	(11)	(12)	(13)	(14)	(15)	(16)	(17)	(18)
	1.02.05.2.02.0001	Penyelenggaraan Promosi Kesehatan dan Gerakan Hidup Bersih dan Sehat			100.000,00			4.Memperkuat pembangunan sumber daya manusia (SDM), sains, teknologi, pendidikan, kesehatan, prestasi olahraga, kesetaraan gender, serta penguatan peran perempuan, pemuda (generasi milenial dan generasi Z), dan penyandang disabilitas.	-	Meningkatkan Akses dan Kualitas Layanan Pendidikan dan Kesehatan untuk SDM Unggul Sehat dan Cerdas			104.000,00	
		Terselenggaranya Promosi Kesehatan dan Gerakan Hidup Bersih dan Sehat	Jumlah Dokumen Hasil Penyelenggaraan Promosi Kesehatan dan Gerakan Hidup Bersih dan Sehat	1 Dokumen	100.000,00	Provinsi Lampung || Kab. Tulang Bawang Barat || Kecamatan Tulang Bawang Udik || Desa Karta || 1 || Provinsi Lampung || Kab. Tulang Bawang Barat || Kecamatan Tulang Bawang Udik || Desa Karta Sari || 1 || Provinsi Lampung || Kab. Tulang Bawang Barat || Kecamatan Tulang Bawang Udik || Desa Karta Raharja || 1 || Provinsi Lampung || Kab. Tulang Bawang Barat || Kecamatan Tulang Bawang Udik || Desa Way Sido || 1 || Provinsi Lampung || Kab. Tulang Bawang Barat || Kecamatan Tulang Bawang Udik || Desa Karta Tanjung Selamat || 1	Pendapatan dari BLUD				-	104.000,00	PUSKESMAS KARTARAHARJA
	1.02.05.2.02.0002	Penumbuhan Kesadaran Keluarga dalam Peningkatan Derajat Kesehatan Keluarga dan Lingkungan dengan Menerapkan Perilaku Hidup Bersih dan Sehat			100.000,00			4.Memperkuat pembangunan sumber daya manusia (SDM), sains, teknologi, pendidikan, kesehatan, prestasi olahraga, kesetaraan gender, serta penguatan peran perempuan, pemuda (generasi milenial dan generasi Z), dan penyandang disabilitas.	-	Meningkatkan Akses dan Kualitas Layanan Pendidikan dan Kesehatan untuk SDM Unggul Sehat dan Cerdas			104.000,00	
		Terlaksananya Penumbuhan Kesadaran Keluarga dalam Peningkatan Derajat Kesehatan Keluarga dan Lingkungan dengan Menerapkan Perilaku Hidup Bersih dan Sehat	Jumlah Keluarga yang Mengikuti Penumbuhan Kesadaran Keluarga dalam Peningkatan Derajat Kesehatan Keluarga dan Lingkungan dengan Menerapkan Perilaku Hidup Sersih dan Sehat	4835 Keluarga	100.000,00	Provinsi Lampung || Kab. Tulang Bawang Barat || Kecamatan Tulang Bawang Udik || Desa Karta || 1 || Provinsi Lampung || Kab. Tulang Bawang Barat || Kecamatan Tulang Bawang Udik || Desa Karta Sari || 1 || Provinsi Lampung || Kab. Tulang Bawang Barat || Kecamatan Tulang Bawang Udik || Desa Karta Raharja || 1 || Provinsi Lampung || Kab. Tulang Bawang Barat || Kecamatan Tulang Bawang Udik || Desa Way Sido || 1 || Provinsi Lampung || Kab. Tulang Bawang Barat || Kecamatan Tulang Bawang Udik || Desa Karta Tanjung Selamat || 1	Pendapatan dari BLUD				-	104.000,00	PUSKESMAS KARTARAHARJA
	1.02.05.2.03	Pengembangan dan Pelaksanaan Upaya Kesehatan Bersumber Daya Masyarakat (UKBM) Tingkat Daerah Kabupaten/Kota			100.000,00						-		104.000,00	
		-			100.000,00						-		104.000,00	
			Jumlah Dokumen Hasil Bimbingan Teknis dan Supervisi Upaya Kesehatan Bersumber Daya Masyarakat (UKBM)	-	100.000,00							-	104.000,00	

NO	KODE					URUSAN / BIDANG URUSAN / PROGRAM / OUTCOME / KEGIATAN / SUBKEGIATAN OUTPUT	INDIKATOR	CAPAIAN KINERJA DAN KERANGKA PENDANAAN							KELOMPOK SASARAN	PRAKIRAAN MAJU 2028		PERANGKAT DAERAH PENANGGUNG JAWAB
								TARGET 2027	PAGU INDIKATIF	LOKASI	SUMBER DANA	PRIORITAS				TARGET	PAGU INDIKATIF	
												NASIONAL	PROVINSI	DAERAH				
(1)	(2)					(3)	(4)	(8)	(9)	(10)	(11)	(12)	(13)	(14)	(15)	(16)	(17)	(18)
	1.02.05.2.03.0001					Bimbingan Teknis dan Supervisi Pengembangan dan Pelaksanaan Upaya Kesehatan Bersumber Daya Masyarakat (UKBM)			100.000,00			4.Memperkuat pembangunan sumber daya manusia (SDM), sains, teknologi, pendidikan, kesehatan, prestasi olahraga, kesetaraan gender, serta penguatan peran perempuan, pemuda (generasi milenial dan generasi Z), dan penyandang disabilitas.	-	Meningkatkan Akses dan Kualitas Layanan Pendidikan dan Kesehatan untuk SDM Unggul Sehat dan Cerdas			104.000,00	
						Terlaksananya Bimbingan Teknis dan Supervisi Upaya Kesehatan Bersumber Daya Masyarakat (UKBM)	Jumlah Dokumen Hasil Bimbingan Teknis dan Supervisi Upaya Kesehatan Bersumber Daya Masyarakat (UKBM)	1 Dokumen	100.000,00	Provinsi Lampung || Kab. Tulang Bawang Barat || Kecamatan Tulang Bawang Udik || Desa Karta || 1 || Provinsi Lampung || Kab. Tulang Bawang Barat || Kecamatan Tulang Bawang Udik || Desa Karta Sari || 1 || Provinsi Lampung || Kab. Tulang Bawang Barat || Kecamatan Tulang Bawang Udik || Desa Karta Raharja || 1 || Provinsi Lampung || Kab. Tulang Bawang Barat || Kecamatan Tulang Bawang Udik || Desa Way Sido || 1 || Provinsi Lampung || Kab. Tulang Bawang Barat || Kecamatan Tulang Bawang Udik || Desa Karta Tanjung Selamat || 1	Pendapatan dari BLUD				-	104.000,00	PUSKESMAS KARTARAHARJA
						PUSKESMAS DAYA MURNI			**1.016.054.897,00**								**1.066.857.642,00**	
	1					**URUSAN PEMERINTAHAN WAJIB YANG BERKAITAN DENGAN PELAYANAN DASAR**			**1.016.054.897,00**								**1.066.857.642,00**	
	1.02					**URUSAN PEMERINTAHAN BIDANG KESEHATAN**			**1.016.054.897,00**								**1.066.857.642,00**	
14.	**1.02.02**					**PROGRAM PEMENUHAN UPAYA KESEHATAN PERORANGAN DAN UPAYA KESEHATAN MASYARAKAT**			**1.015.054.897,00**								**1.065.807.642,00**	
							Cakupan Imunisasi Lengkap 14 Antigen	76 Persen	1.000.304.897,00							-	1.050.320.142,00	
							Cakupan Keaktifan Kepesertaan Jaminan Kesehatan Nasional	80 Persen	1.000.304.897,00							-	1.050.320.142,00	
							Cakupan Pemberian Terapi Pencegahan TBC pada Orang Kontak Serumah	72 Persen	1.000.304.897,00							-	1.050.320.142,00	
							Cakupan Penemuan kasus TBC (Notifikasi Kasus TBC) dan Angka Keberhasilan Pengobatan Tuberculosis	90 Persen	1.000.304.897,00							-	1.050.320.142,00	
							Indeks Penilaian Standar Pelayanan Minimal dan Persentase Pelayanan Kesehatan yang Terakreditasi	100 Persen	1.000.304.897,00							-	1.050.320.142,00	
							Persentase ANC Minimal 6 Kali (K6)	82 Persen	1.000.304.897,00							-	1.050.320.142,00	
							Persentase Pasien TBC yang memulai Pengobatan (Enrollment TBC)	95 Persen	1.000.304.897,00							-	1.050.320.142,00	
							Persentase Penerima Pemeriksaan Kesehatan Gratis	20 Persen	1.000.304.897,00							-	1.050.320.142,00	
							-	-	500.000,00							-	525.000,00	
	1.02.02.2.02					Penyediaan Layanan Kesehatan untuk UKM dan UKP Rujukan Tingkat Daerah Kabupaten/Kota			1.014.554.897,00						-		1.065.282.642,00	
						-			1.014.554.897,00						-		1.065.282.642,00	
							Jumlah Anak Usia Pendidikan Dasar yang Mendapatkan Pelayanan Kesehatan Sesuai Standar	-	500.000,00							-	525.000,00	
							Jumlah Balita yang Mendapatkan Pelayanan Kesehatan Sesuai Standar	-	500.000,00							-	525.000,00	
							Jumlah Bayi Baru Lahir yang Mendapatkan Pelayanan Kesehatan Sesuai Standar	-	500.000,00							-	525.000,00	
							Jumlah Dokumen Hasil Pelaksanaan Kewaspadaan Dini dan Respon Wabah	-	250.000,00							-	262.500,00	
							Jumlah Dokumen Hasil Pengelolaan Layanan Imunisasi	-	500.000,00							-	525.000,00	
							Jumlah dokumen hasil pengelolaan pelayanan kelanjutusiaan	-	250.000,00							-	262.500,00	
							Jumlah Dokumen Hasil Pengelolaan Pelayanan Kesehatan bagi Penduduk pada Kondisi Kejadian Luar Biasa (KLB) Sesuai Standar	-	250.000,00							-	262.500,00	
							Jumlah Dokumen Hasil Pengelolaan Pelayanan Kesehatan bagi Penduduk Terdampak Krisis Kesehatan Akibat Bencana dan/atau Berpotensi Bencana Sesuai Standar	-	250.000,00							-	262.500,00	
							Jumlah Dokumen Hasil Pengelolaan Pelayanan Kesehatan Gizi Masyarakat	-	500.000,00							-	525.000,00	

NO	KODE					URUSAN / BIDANG URUSAN / PROGRAM / OUTCOME / KEGIATAN / SUBKEGIATAN OUTPUT	INDIKATOR	CAPAIAN KINERJA DAN KERANGKA PENDANAAN							KELOMPOK SASARAN	PRAKIRAAN MAJU 2028		PERANGKAT DAERAH PENANGGUNG JAWAB
								TARGET 2027	PAGU INDIKATIF	LOKASI	SUMBER DANA	PRIORITAS				TARGET	PAGU INDIKATIF	
												NASIONAL	PROVINSI	DAERAH				
(1)	(2)					(3)	(4)	(8)	(9)	(10)	(11)	(12)	(13)	(14)	(15)	(16)	(17)	(18)
							Jumlah Dokumen Hasil Pengelolaan Pelayanan Kesehatan Lingkungan	-	500.000,00							-	525.000,00	
							Jumlah dokumen hasil pengelolaan pelayanan kesehatan reproduksi	-	500.000,00							-	525.000,00	
							Jumlah Dokumen Hasil Pengelolaan Pelayanan Kesehatan Tradisional, Akupuntur, Asuhan Mandiri dan Tradisional Lainnya	-	250.000,00							-	262.500,00	
							Jumlah Dokumen Hasil Pengelolaan Pelayanan Promosi Kesehatan	-	250.000,00							-	262.500,00	
							Jumlah Dokumen Hasil Pengelolaan Surveilans Kesehatan	-	500.000,00							-	525.000,00	
							Jumlah dokumen hasil pengelolaan upaya kesehatan ibu dan anak	-	500.000,00							-	525.000,00	
							Jumlah Dokumen Hasil Pengelolaan Upaya Pengurangan Risiko Krisis Kesehatan dan Pasca Krisis Kesehatan	-	250.000,00							-	262.500,00	
							Jumlah Dokumen Operasional Pelayanan Fasilitas Kesehatan Lainnya	-	250.000,00							-	262.500,00	
							Jumlah Dokumen Operasional Pelayanan Puskesmas	-	999.554.897,00							-	1.049.532.642,00	
							Jumlah Ibu Bersalin yang Mendapatkan Pelayanan Kesehatan Sesuai Standar	-	500.000,00							-	525.000,00	
							Jumlah Ibu Hamil yang Mendapatkan Pelayanan Kesehatan Sesuai Standar	-	500.000,00							-	525.000,00	
							Jumlah Laporan Hasil Investigasi Awal Kejadian Tidak Diharapkan (Kejadian Ikutan Pasca Imunisasi dan Pemberian Obat Massal)	-	250.000,00							-	262.500,00	
							Jumlah Laporan Hasil Pelaksanaan Pengelolaan Pelayanan Kesehatan Penyakit Menular	-	500.000,00							-	525.000,00	
							Jumlah Laporan Hasil Pelaksanaan Pengelolaan Pelayanan Kesehatan Penyakit Tidak Menular	-	500.000,00							-	525.000,00	
							Jumlah orang dengan HIV (ODHIV) yang mendapatkan pelayanan kesehatan sesuai standar	-	500.000,00							-	525.000,00	
							Jumlah orang dengan Tuberkulosis yang mendapatkan pelayanan kesehatan sesuai standar	-	500.000,00							-	525.000,00	
							Jumlah Orang Terduga Menderita HIV yang Mendapatkan Pelayanan Sesuai Standar	-	500.000,00							-	525.000,00	
							Jumlah Orang Terduga Menderita Tuberkulosis yang Mendapatkan Pelayanan Sesuai Standar	-	500.000,00							-	525.000,00	
							Jumlah Orang yang berisiko Masalah Kesehatan Jiwa yang Mendapatkan Pelayanan Kesehatan	-	250.000,00							-	262.500,00	
							Jumlah orang yang mendapatkan pelayanan kesehatan malaria	-	250.000,00							-	262.500,00	
							Jumlah Orang yang Mendapatkan Pelayanan Kesehatan Orang dengan Gangguan Jiwa Berat Sesuai Standar	-	500.000,00							-	525.000,00	
							Jumlah Orang yang Menerima Layanan Deteksi Dini Penyalahgunaan NAPZA di Fasilitas Pelayanan Kesehatan (Fasyankes) dan Sekolah	-	250.000,00							-	262.500,00	
							Jumlah Penderita Diabetes Melitus yang Mendapatkan Pelayanan Kesehatan Sesuai Standar	-	500.000,00							-	525.000,00	
							Jumlah Penderita Hipertensi yang Mendapatkan Pelayanan Kesehatan Sesuai Standar	-	500.000,00							-	525.000,00	
							Jumlah Penduduk Usia Lanjut yang Mendapatkan Pelayanan Kesehatan Sesuai Standar	-	500.000,00							-	525.000,00	
							Jumlah Penduduk Usia Produktif yang Mendapatkan Pelayanan Kesehatan Sesuai Standar	-	500.000,00							-	525.000,00	
							Jumlah Penyalahguna NAPZA yang Mendapatkan Pelayanan Kesehatan	-	250.000,00							-	262.500,00	
							Jumlah Spesimen Penyakit Potensial Kejadian Luar Biasa (KLB) ke Laboratorium Rujukan/Nasional yang Didistribusikan	-	250.000,00							-	262.500,00	
							Jumlah tatanan kawasan tanpa rokok yang tidak ditemukan aktifitas merokok	-	250.000,00							-	262.500,00	
							Jumlah tempat kerja melaksanakan kesehatan kerja	-	250.000,00							-	262.500,00	

NO	KODE	URUSAN / BIDANG URUSAN / PROGRAM / OUTCOME / KEGIATAN / SUBKEGIATAN OUTPUT	INDIKATOR	CAPAIAN KINERJA DAN KERANGKA PENDANAAN							KELOMPOK SASARAN	PRAKIRAAN MAJU 2028		PERANGKAT DAERAH PENANGGUNG JAWAB
				TARGET 2027	PAGU INDIKATIF	LOKASI	SUMBER DANA	PRIORITAS				TARGET	PAGU INDIKATIF	
								NASIONAL	PROVINSI	DAERAH				
(1)	(2)	(3)	(4)	(8)	(9)	(10)	(11)	(12)	(13)	(14)	(15)	(16)	(17)	(18)
	1.02.02.2.02.0001	Pengelolaan Pelayanan Kesehatan Ibu Hamil			500.000,00			4.Memperkuat pembangunan sumber daya manusia (SDM), sains, teknologi, pendidikan, kesehatan, prestasi olahraga, kesetaraan gender, serta penguatan peran perempuan, pemuda (generasi milenial dan generasi Z), dan penyandang disabilitas.	-	Meningkatkan Akses dan Kualitas Layanan Pendidikan dan Kesehatan untuk SDM Unggul Sehat dan Cerdas			525.000,00	
		Terkelolanya Pelayanan Kesehatan Ibu Hamil Sesuai Standar	Jumlah Ibu Hamil yang Mendapatkan Pelayanan Kesehatan Sesuai Standar	387 Orang	500.000,00	Provinsi Lampung || Kab. Tulang Bawang Barat || Kecamatan Tumijajar || Kelurahan Daya Murni || 0 || Provinsi Lampung || Kab. Tulang Bawang Barat || Kecamatan Tumijajar || Desa Daya Sakti || 1 || Provinsi Lampung || Kab. Tulang Bawang Barat || Kecamatan Tumijajar || Desa Daya Asri || 1 || Provinsi Lampung || Kab. Tulang Bawang Barat || Kecamatan Tumijajar || Desa Murni Jaya || 1 || Provinsi Lampung || Kab. Tulang Bawang Barat || Kecamatan Tumijajar || Desa Gunung Timbul || 1	Pendapatan dari BLUD				-	525.000,00	PUSKESMAS DAYA MURNI
	1.02.02.2.02.0002	Pengelolaan Pelayanan Kesehatan Ibu Bersalin			500.000,00			4.Memperkuat pembangunan sumber daya manusia (SDM), sains, teknologi, pendidikan, kesehatan, prestasi olahraga, kesetaraan gender, serta penguatan peran perempuan, pemuda (generasi milenial dan generasi Z), dan penyandang disabilitas.	-	Meningkatkan Akses dan Kualitas Layanan Pendidikan dan Kesehatan untuk SDM Unggul Sehat dan Cerdas			525.000,00	
		Terkelolanya Pelayanan Kesehatan Ibu Bersalin Sesuai Standar	Jumlah Ibu Bersalin yang Mendapatkan Pelayanan Kesehatan Sesuai Standar	386 Orang	500.000,00	Provinsi Lampung || Kab. Tulang Bawang Barat || Kecamatan Tumijajar || Kelurahan Daya Murni || 0 || Provinsi Lampung || Kab. Tulang Bawang Barat || Kecamatan Tumijajar || Desa Daya Sakti || 1 || Provinsi Lampung || Kab. Tulang Bawang Barat || Kecamatan Tumijajar || Desa Daya Asri || 1 || Provinsi Lampung || Kab. Tulang Bawang Barat || Kecamatan Tumijajar || Desa Murni Jaya || 1 || Provinsi Lampung || Kab. Tulang Bawang Barat || Kecamatan Tumijajar || Desa Gunung Timbul || 1	Pendapatan dari BLUD				-	525.000,00	PUSKESMAS DAYA MURNI
	1.02.02.2.02.0003	Pengelolaan Pelayanan Kesehatan Bayi Baru Lahir			500.000,00			4.Memperkuat pembangunan sumber daya manusia (SDM), sains, teknologi, pendidikan, kesehatan, prestasi olahraga, kesetaraan gender, serta penguatan peran perempuan, pemuda (generasi milenial dan generasi Z), dan penyandang disabilitas.	-	Meningkatkan Akses dan Kualitas Layanan Pendidikan dan Kesehatan untuk SDM Unggul Sehat dan Cerdas			525.000,00	

NO	KODE					URUSAN / BIDANG URUSAN / PROGRAM / OUTCOME / KEGIATAN / SUBKEGIATAN OUTPUT	INDIKATOR	CAPAIAN KINERJA DAN KERANGKA PENDANAAN							KELOMPOK SASARAN	PRAKIRAAN MAJU 2028		PERANGKAT DAERAH PENANGGUNG JAWAB
								TARGET 2027	PAGU INDIKATIF	LOKASI	SUMBER DANA	PRIORITAS				TARGET	PAGU INDIKATIF	
												NASIONAL	PROVINSI	DAERAH				
(1)	(2)					(3)	(4)	(8)	(9)	(10)	(11)	(12)	(13)	(14)	(15)	(16)	(17)	(18)
						Terkelolanya Pelayanan Kesehatan Bayi Baru Lahir Sesuai Standar	Jumlah Bayi Baru Lahir yang Mendapatkan Pelayanan Kesehatan Sesuai Standar	369 Orang	500.000,00	Provinsi Lampung || Kab. Tulang Bawang Barat || Kecamatan Tumijajar || Kelurahan Daya Murni || 0 || Provinsi Lampung || Kab. Tulang Bawang Barat || Kecamatan Tumijajar || Desa Daya Sakti || 1 || Provinsi Lampung || Kab. Tulang Bawang Barat || Kecamatan Tumijajar || Desa Gunung Menanti || 1 || Provinsi Lampung || Kab. Tulang Bawang Barat || Kecamatan Tumijajar || Desa Daya Asri || 1 || Provinsi Lampung || Kab. Tulang Bawang Barat || Kecamatan Tumijajar || Desa Murni Jaya || 1	Pendapatan dari BLUD				-	525.000,00	PUSKESMAS DAYA MURNI
	1.02.02.2.02.0004					Pengelolaan Pelayanan Kesehatan Balita			500.000,00			4.Memperkuat pembangunan sumber daya manusia (SDM), sains, teknologi, pendidikan, kesehatan, prestasi olahraga, kesetaraan gender, serta penguatan peran perempuan, pemuda (generasi milenial dan generasi Z), dan penyandang disabilitas.	-	Meningkatkan Akses dan Kualitas Layanan Pendidikan dan Kesehatan untuk SDM Unggul Sehat dan Cerdas			525.000,00	
						Terkelolanya Pelayanan Kesehatan Balita Sesuai Standar	Jumlah Balita yang Mendapatkan Pelayanan Kesehatan Sesuai Standar	1812 Orang	500.000,00	Provinsi Lampung || Kab. Tulang Bawang Barat || Kecamatan Tumijajar || Kelurahan Daya Murni || 0 || Provinsi Lampung || Kab. Tulang Bawang Barat || Kecamatan Tumijajar || Desa Daya Sakti || 1 || Provinsi Lampung || Kab. Tulang Bawang Barat || Kecamatan Tumijajar || Desa Daya Asri || 1 || Provinsi Lampung || Kab. Tulang Bawang Barat || Kecamatan Tumijajar || Desa Murni Jaya || 1 || Provinsi Lampung || Kab. Tulang Bawang Barat || Kecamatan Tumijajar || Desa Gunung Timbul || 1	Pendapatan dari BLUD				-	525.000,00	PUSKESMAS DAYA MURNI
	1.02.02.2.02.0005					Pengelolaan Pelayanan Kesehatan pada Usia Pendidikan Dasar			500.000,00			4.Memperkuat pembangunan sumber daya manusia (SDM), sains, teknologi, pendidikan, kesehatan, prestasi olahraga, kesetaraan gender, serta penguatan peran perempuan, pemuda (generasi milenial dan generasi Z), dan penyandang disabilitas.	-	Meningkatkan Akses dan Kualitas Layanan Pendidikan dan Kesehatan untuk SDM Unggul Sehat dan Cerdas			525.000,00	

NO	KODE					URUSAN / BIDANG URUSAN / PROGRAM / OUTCOME / KEGIATAN / SUBKEGIATAN OUTPUT	INDIKATOR	CAPAIAN KINERJA DAN KERANGKA PENDANAAN							KELOMPOK SASARAN	PRAKIRAAN MAJU 2028		PERANGKAT DAERAH PENANGGUNG JAWAB
								TARGET 2027	PAGU INDIKATIF	LOKASI	SUMBER DANA	PRIORITAS				TARGET	PAGU INDIKATIF	
												NASIONAL	PROVINSI	DAERAH				
(1)	(2)					(3)	(4)	(8)	(9)	(10)	(11)	(12)	(13)	(14)	(15)	(16)	(17)	(18)
						Terkelolanya Pelayanan Kesehatan pada Usia Pendidikan Dasar Sesuai Standar	Jumlah Anak Usia Pendidikan Dasar yang Mendapatkan Pelayanan Kesehatan Sesuai Standar	3731 Orang	500.000,00	Provinsi Lampung || Kab. Tulang Bawang Barat || Kecamatan Tumijajar || Kelurahan Daya Murni || 0 || Provinsi Lampung || Kab. Tulang Bawang Barat || Kecamatan Tumijajar || Desa Daya Sakti || 1 || Provinsi Lampung || Kab. Tulang Bawang Barat || Kecamatan Tumijajar || Desa Daya Asri || 1 || Provinsi Lampung || Kab. Tulang Bawang Barat || Kecamatan Tumijajar || Desa Murni Jaya || 1 || Provinsi Lampung || Kab. Tulang Bawang Barat || Kecamatan Tumijajar || Desa Gunung Timbul || 1	Pendapatan dari BLUD				-	525.000,00	PUSKESMAS DAYA MURNI
	1.02.02.2.02.0006					Pengelolaan Pelayanan Kesehatan pada Usia Produktif			500.000,00			4.Memperkuat pembangunan sumber daya manusia (SDM), sains, teknologi, pendidikan, kesehatan, prestasi olahraga, kesetaraan gender, serta penguatan peran perempuan, pemuda (generasi milenial dan generasi Z), dan penyandang disabilitas.	-	Meningkatkan Akses dan Kualitas Layanan Pendidikan dan Kesehatan untuk SDM Unggul Sehat dan Cerdas			525.000,00	
						Terlaksananya Pelayanan Kesehatan Usia Produktif Sesuai Standar	Jumlah Penduduk Usia Produktif yang Mendapatkan Pelayanan Kesehatan Sesuai Standar	16908 Orang	500.000,00	Provinsi Lampung || Kab. Tulang Bawang Barat || Kecamatan Tumijajar || Kelurahan Daya Murni || 0 || Provinsi Lampung || Kab. Tulang Bawang Barat || Kecamatan Tumijajar || Desa Daya Sakti || 1 || Provinsi Lampung || Kab. Tulang Bawang Barat || Kecamatan Tumijajar || Desa Daya Asri || 1 || Provinsi Lampung || Kab. Tulang Bawang Barat || Kecamatan Tumijajar || Desa Murni Jaya || 1 || Provinsi Lampung || Kab. Tulang Bawang Barat || Kecamatan Tumijajar || Desa Gunung Timbul || 1	Pendapatan dari BLUD				-	525.000,00	PUSKESMAS DAYA MURNI
	1.02.02.2.02.0007					Pengelolaan Pelayanan Kesehatan pada Usia Lanjut			500.000,00			4.Memperkuat pembangunan sumber daya manusia (SDM), sains, teknologi, pendidikan, kesehatan, prestasi olahraga, kesetaraan gender, serta penguatan peran perempuan, pemuda (generasi milenial dan generasi Z), dan penyandang disabilitas.	-	Meningkatkan Akses dan Kualitas Layanan Pendidikan dan Kesehatan untuk SDM Unggul Sehat dan Cerdas			525.000,00	

NO	KODE					URUSAN / BIDANG URUSAN / PROGRAM / OUTCOME / KEGIATAN / SUBKEGIATAN OUTPUT	INDIKATOR	CAPAIAN KINERJA DAN KERANGKA PENDANAAN							KELOMPOK SASARAN	PRAKIRAAN MAJU 2028		PERANGKAT DAERAH PENANGGUNG JAWAB
								TARGET 2027	PAGU INDIKATIF	LOKASI	SUMBER DANA	PRIORITAS				TARGET	PAGU INDIKATIF	
												NASIONAL	PROVINSI	DAERAH				
(1)	(2)					(3)	(4)	(8)	(9)	(10)	(11)	(12)	(13)	(14)	(15)	(16)	(17)	(18)
						Terlaksananya Pengelolaan Pelayanan Kesehatan Usia Lanjut Sesuai Standar	Jumlah Penduduk Usia Lanjut yang Mendapatkan Pelayanan Kesehatan Sesuai Standar	3087 Orang	500.000,00	Provinsi Lampung || Kab. Tulang Bawang Barat || Kecamatan Tumijajar || Kelurahan Daya Murni || 0 || Provinsi Lampung || Kab. Tulang Bawang Barat || Kecamatan Tumijajar || Desa Daya Sakti || 1 || Provinsi Lampung || Kab. Tulang Bawang Barat || Kecamatan Tumijajar || Desa Daya Asri || 1 || Provinsi Lampung || Kab. Tulang Bawang Barat || Kecamatan Tumijajar || Desa Murni Jaya || 1 || Provinsi Lampung || Kab. Tulang Bawang Barat || Kecamatan Tumijajar || Desa Gunung Timbul || 1	Pendapatan dari BLUD				-	525.000,00	PUSKESMAS DAYA MURNI
	1.02.02.2.02.0008					Pengelolaan Pelayanan Kesehatan Penderita Hipertensi			500.000,00			4.Memperkuat pembangunan sumber daya manusia (SDM), sains, teknologi, pendidikan, kesehatan, prestasi olahraga, kesetaraan gender, serta penguatan peran perempuan, pemuda (generasi milenial dan generasi Z), dan penyandang disabilitas.	-	Meningkatkan Akses dan Kualitas Layanan Pendidikan dan Kesehatan untuk SDM Unggul Sehat dan Cerdas			525.000,00	
						Terlaksananya Pengelolaan Pelayanan Kesehatan Penderita Hipertensi Sesuai Standar	Jumlah Penderita Hipertensi yang Mendapatkan Pelayanan Kesehatan Sesuai Standar	1734 Orang	500.000,00	Provinsi Lampung || Kab. Tulang Bawang Barat || Kecamatan Tumijajar || Kelurahan Daya Murni || 0 || Provinsi Lampung || Kab. Tulang Bawang Barat || Kecamatan Tumijajar || Desa Daya Sakti || 1 || Provinsi Lampung || Kab. Tulang Bawang Barat || Kecamatan Tumijajar || Desa Daya Asri || 1 || Provinsi Lampung || Kab. Tulang Bawang Barat || Kecamatan Tumijajar || Desa Murni Jaya || 1 || Provinsi Lampung || Kab. Tulang Bawang Barat || Kecamatan Tumijajar || Desa Gunung Timbul || 1	Pendapatan dari BLUD				-	525.000,00	PUSKESMAS DAYA MURNI
	1.02.02.2.02.0009					Pengelolaan Pelayanan Kesehatan Penderita Diabetes Melitus			500.000,00			4.Memperkuat pembangunan sumber daya manusia (SDM), sains, teknologi, pendidikan, kesehatan, prestasi olahraga, kesetaraan gender, serta penguatan peran perempuan, pemuda (generasi milenial dan generasi Z), dan penyandang disabilitas.	-	Meningkatkan Akses dan Kualitas Layanan Pendidikan dan Kesehatan untuk SDM Unggul Sehat dan Cerdas			525.000,00	

NO	KODE					URUSAN / BIDANG URUSAN / PROGRAM / OUTCOME / KEGIATAN / SUBKEGIATAN OUTPUT	INDIKATOR	CAPAIAN KINERJA DAN KERANGKA PENDANAAN							KELOMPOK SASARAN	PRAKIRAAN MAJU 2028		PERANGKAT DAERAH PENANGGUNG JAWAB
								TARGET 2027	PAGU INDIKATIF	LOKASI	SUMBER DANA	PRIORITAS				TARGET	PAGU INDIKATIF	
												NASIONAL	PROVINSI	DAERAH				
(1)	(2)					(3)	(4)	(8)	(9)	(10)	(11)	(12)	(13)	(14)	(15)	(16)	(17)	(18)
						Terlaksananya Pengelolaan Pelayanan Kesehatan Penderita Diabetes Melitus Sesuai Standar	Jumlah Penderita Diabetes Melitus yang Mendapatkan Pelayanan Kesehatan Sesuai Standar	302 Orang	500.000,00	Provinsi Lampung || Kab. Tulang Bawang Barat || Kecamatan Tumijajar || Kelurahan Daya Murni || 0 || Provinsi Lampung || Kab. Tulang Bawang Barat || Kecamatan Tumijajar || Desa Daya Sakti || 1 || Provinsi Lampung || Kab. Tulang Bawang Barat || Kecamatan Tumijajar || Desa Daya Asri || 1 || Provinsi Lampung || Kab. Tulang Bawang Barat || Kecamatan Tumijajar || Desa Murni Jaya || 1 || Provinsi Lampung || Kab. Tulang Bawang Barat || Kecamatan Tumijajar || Desa Gunung Timbul || 1	Pendapatan dari BLUD				-	525.000,00	PUSKESMAS DAYA MURNI
	1.02.02.2.02.0010					Pengelolaan Pelayanan Kesehatan Orang dengan Gangguan Jiwa Berat			500.000,00			4.Memperkuat pembangunan sumber daya manusia (SDM), sains, teknologi, pendidikan, kesehatan, prestasi olahraga, kesetaraan gender, serta penguatan peran perempuan, pemuda (generasi milenial dan generasi Z), dan penyandang disabilitas.	-	Meningkatkan Akses dan Kualitas Layanan Pendidikan dan Kesehatan untuk SDM Unggul Sehat dan Cerdas			525.000,00	
						Terlaksananya Pengelolaan Pelayanan Kesehatan Orang dengan Gangguan Jiwa Berat Sesuai Standar	Jumlah Orang yang Mendapatkan Pelayanan Kesehatan Orang dengan Gangguan Jiwa Berat Sesuai Standar	42 Orang	500.000,00	Provinsi Lampung || Kab. Tulang Bawang Barat || Kecamatan Tumijajar || Kelurahan Daya Murni || 0 || Provinsi Lampung || Kab. Tulang Bawang Barat || Kecamatan Tumijajar || Desa Daya Sakti || 1 || Provinsi Lampung || Kab. Tulang Bawang Barat || Kecamatan Tumijajar || Desa Daya Asri || 1 || Provinsi Lampung || Kab. Tulang Bawang Barat || Kecamatan Tumijajar || Desa Murni Jaya || 1 || Provinsi Lampung || Kab. Tulang Bawang Barat || Kecamatan Tumijajar || Desa Gunung Timbul || 1	Pendapatan dari BLUD				-	525.000,00	PUSKESMAS DAYA MURNI
	1.02.02.2.02.0011					Pengelolaan Pelayanan Kesehatan Orang Terduga Tuberkulosis			500.000,00			4.Memperkuat pembangunan sumber daya manusia (SDM), sains, teknologi, pendidikan, kesehatan, prestasi olahraga, kesetaraan gender, serta penguatan peran perempuan, pemuda (generasi milenial dan generasi Z), dan penyandang disabilitas.	-	Meningkatkan Akses dan Kualitas Layanan Pendidikan dan Kesehatan untuk SDM Unggul Sehat dan Cerdas			525.000,00	

NO	KODE					URUSAN / BIDANG URUSAN / PROGRAM / OUTCOME / KEGIATAN / SUBKEGIATAN OUTPUT	INDIKATOR	CAPAIAN KINERJA DAN KERANGKA PENDANAAN							KELOMPOK SASARAN	PRAKIRAAN MAJU 2028		PERANGKAT DAERAH PENANGGUNG JAWAB
								TARGET 2027	PAGU INDIKATIF	LOKASI	SUMBER DANA	PRIORITAS				TARGET	PAGU INDIKATIF	
												NASIONAL	PROVINSI	DAERAH				
(1)	(2)					(3)	(4)	(8)	(9)	(10)	(11)	(12)	(13)	(14)	(15)	(16)	(17)	(18)
						Terlaksananya Pengelolaan Pelayanan Kesehatan Bagi Orang Terduga Tuberkulosis Sesuai Standar	Jumlah Orang Terduga Menderita Tuberkulosis yang Mendapatkan Pelayanan Sesuai Standar	292 Orang	500.000,00	Provinsi Lampung || Kab. Tulang Bawang Barat || Kecamatan Tumijajar || Kelurahan Daya Murni || 0 || Provinsi Lampung || Kab. Tulang Bawang Barat || Kecamatan Tumijajar || Desa Daya Sakti || 1 || Provinsi Lampung || Kab. Tulang Bawang Barat || Kecamatan Tumijajar || Desa Daya Asri || 1 || Provinsi Lampung || Kab. Tulang Bawang Barat || Kecamatan Tumijajar || Desa Murni Jaya || 1 || Provinsi Lampung || Kab. Tulang Bawang Barat || Kecamatan Tumijajar || Desa Gunung Timbul || 1	Pendapatan dari BLUD				-	525.000,00	PUSKESMAS DAYA MURNI
	1.02.02.2.02.0012					Pengelolaan Pelayanan Kesehatan Orang dengan Risiko Terinfeksi HIV			500.000,00			4.Memperkuat pembangunan sumber daya manusia (SDM), sains, teknologi, pendidikan, kesehatan, prestasi olahraga, kesetaraan gender, serta penguatan peran perempuan, pemuda (generasi milenial dan generasi Z), dan penyandang disabilitas.	-	Meningkatkan Akses dan Kualitas Layanan Pendidikan dan Kesehatan untuk SDM Unggul Sehat dan Cerdas			525.000,00	
						Terlaksananya Pengelolaan Pelayanan bagi Orang Terduga HIV Sesuai Standar	Jumlah Orang Terduga Menderita HIV yang Mendapatkan Pelayanan Sesuai Standar	453 Orang	500.000,00	Provinsi Lampung || Kab. Tulang Bawang Barat || Kecamatan Tumijajar || Kelurahan Daya Murni || 0 || Provinsi Lampung || Kab. Tulang Bawang Barat || Kecamatan Tumijajar || Desa Daya Sakti || 1 || Provinsi Lampung || Kab. Tulang Bawang Barat || Kecamatan Tumijajar || Desa Daya Asri || 1 || Provinsi Lampung || Kab. Tulang Bawang Barat || Kecamatan Tumijajar || Desa Murni Jaya || 1 || Provinsi Lampung || Kab. Tulang Bawang Barat || Kecamatan Tumijajar || Desa Gunung Timbul || 1	Pendapatan dari BLUD				-	525.000,00	PUSKESMAS DAYA MURNI
	1.02.02.2.02.0013					Pengelolaan Pelayanan Kesehatan bagi Penduduk pada Kondisi Kejadian Luar Biasa (KLB)			250.000,00			4.Memperkuat pembangunan sumber daya manusia (SDM), sains, teknologi, pendidikan, kesehatan, prestasi olahraga, kesetaraan gender, serta penguatan peran perempuan, pemuda (generasi milenial dan generasi Z), dan penyandang disabilitas.	-	Meningkatkan Akses dan Kualitas Layanan Pendidikan dan Kesehatan untuk SDM Unggul Sehat dan Cerdas			262.500,00	

NO	KODE					URUSAN / BIDANG URUSAN / PROGRAM / OUTCOME / KEGIATAN / SUBKEGIATAN OUTPUT	INDIKATOR	CAPAIAN KINERJA DAN KERANGKA PENDANAAN							KELOMPOK SASARAN	PRAKIRAAN MAJU 2028		PERANGKAT DAERAH PENANGGUNG JAWAB
								TARGET 2027	PAGU INDIKATIF	LOKASI	SUMBER DANA	PRIORITAS				TARGET	PAGU INDIKATIF	
												NASIONAL	PROVINSI	DAERAH				
(1)	(2)					(3)	(4)	(8)	(9)	(10)	(11)	(12)	(13)	(14)	(15)	(16)	(17)	(18)
						Terlaksananya Pengelolaan Pelayanan Kesehatan bagi Penduduk pada Kondisi Kejadian Luar Biasa (KLB) Sesuai Standar	Jumlah Dokumen Hasil Pengelolaan Pelayanan Kesehatan bagi Penduduk pada Kondisi Kejadian Luar Biasa (KLB) Sesuai Standar	1 Dokumen	250.000,00	Provinsi Lampung || Kab. Tulang Bawang Barat || Kecamatan Tumijajar || Kelurahan Daya Murni || 0 || Provinsi Lampung || Kab. Tulang Bawang Barat || Kecamatan Tumijajar || Desa Daya Sakti || 1 || Provinsi Lampung || Kab. Tulang Bawang Barat || Kecamatan Tumijajar || Desa Daya Asri || 1 || Provinsi Lampung || Kab. Tulang Bawang Barat || Kecamatan Tumijajar || Desa Murni Jaya || 1 || Provinsi Lampung || Kab. Tulang Bawang Barat || Kecamatan Tumijajar || Desa Gunung Timbul || 1	Pendapatan dari BLUD				-	262.500,00	PUSKESMAS DAYA MURNI
	1.02.02.2.02.0014					Pengelolaan Pelayanan Kesehatan bagi Penduduk Terdampak Krisis Kesehatan Akibat Bencana dan/atau Berpotensi Bencana			250.000,00			4.Memperkuat pembangunan sumber daya manusia (SDM), sains, teknologi, pendidikan, kesehatan, prestasi olahraga, kesetaraan gender, serta penguatan peran perempuan, pemuda (generasi milenial dan generasi Z), dan penyandang disabilitas.	-	Meningkatkan Akses dan Kualitas Layanan Pendidikan dan Kesehatan untuk SDM Unggul Sehat dan Cerdas			262.500,00	
						Terlaksananya Pengelolaan Pelayanan Kesehatan bagi Penduduk Terdampak Krisis Kesehatan Akibat Bencana dan/atau Berpotensi Bencana Sesuai Standar	Jumlah Dokumen Hasil Pengelolaan Pelayanan Kesehatan bagi Penduduk Terdampak Krisis Kesehatan Akibat Bencana dan/atau Berpotensi Bencana Sesuai Standar	1 Dokumen	250.000,00	Provinsi Lampung || Kab. Tulang Bawang Barat || Kecamatan Tumijajar || Kelurahan Daya Murni || 0 || Provinsi Lampung || Kab. Tulang Bawang Barat || Kecamatan Tumijajar || Desa Daya Sakti || 1 || Provinsi Lampung || Kab. Tulang Bawang Barat || Kecamatan Tumijajar || Desa Daya Asri || 1 || Provinsi Lampung || Kab. Tulang Bawang Barat || Kecamatan Tumijajar || Desa Murni Jaya || 1 || Provinsi Lampung || Kab. Tulang Bawang Barat || Kecamatan Tumijajar || Desa Gunung Timbul || 1	Pendapatan dari BLUD				-	262.500,00	PUSKESMAS DAYA MURNI
	1.02.02.2.02.0015					Pengelolaan Pelayanan Kesehatan Gizi Masyarakat			500.000,00			4.Memperkuat pembangunan sumber daya manusia (SDM), sains, teknologi, pendidikan, kesehatan, prestasi olahraga, kesetaraan gender, serta penguatan peran perempuan, pemuda (generasi milenial dan generasi Z), dan penyandang disabilitas.	-	Meningkatkan Akses dan Kualitas Layanan Pendidikan dan Kesehatan untuk SDM Unggul Sehat dan Cerdas			525.000,00	

NO	KODE					URUSAN / BIDANG URUSAN / PROGRAM / OUTCOME / KEGIATAN / SUBKEGIATAN OUTPUT	INDIKATOR	CAPAIAN KINERJA DAN KERANGKA PENDANAAN							KELOMPOK SASARAN	PRAKIRAAN MAJU 2028		PERANGKAT DAERAH PENANGGUNG JAWAB
								TARGET 2027	PAGU INDIKATIF	LOKASI	SUMBER DANA	PRIORITAS				TARGET	PAGU INDIKATIF	
												NASIONAL	PROVINSI	DAERAH				
(1)	(2)					(3)	(4)	(8)	(9)	(10)	(11)	(12)	(13)	(14)	(15)	(16)	(17)	(18)
						Terlaksananya Pengelolaan Pelayanan Kesehatan Gizi Masyarakat	Jumlah Dokumen Hasil Pengelolaan Pelayanan Kesehatan Gizi Masyarakat	1 Dokumen	500.000,00	Provinsi Lampung || Kab. Tulang Bawang Barat || Kecamatan Tumijajar || Kelurahan Daya Murni || 0 || Provinsi Lampung || Kab. Tulang Bawang Barat || Kecamatan Tumijajar || Desa Daya Sakti || 1 || Provinsi Lampung || Kab. Tulang Bawang Barat || Kecamatan Tumijajar || Desa Daya Asri || 1 || Provinsi Lampung || Kab. Tulang Bawang Barat || Kecamatan Tumijajar || Desa Murni Jaya || 1 || Provinsi Lampung || Kab. Tulang Bawang Barat || Kecamatan Tumijajar || Desa Gunung Timbul || 1	Pendapatan dari BLUD				-	525.000,00	PUSKESMAS DAYA MURNI
	1.02.02.2.02.0017					Pengelolaan Pelayanan Kesehatan Lingkungan			500.000,00			4.Memperkuat pembangunan sumber daya manusia (SDM), sains, teknologi, pendidikan, kesehatan, prestasi olahraga, kesetaraan gender, serta penguatan peran perempuan, pemuda (generasi milenial dan generasi Z), dan penyandang disabilitas.	-	Meningkatkan Akses dan Kualitas Layanan Pendidikan dan Kesehatan untuk SDM Unggul Sehat dan Cerdas			525.000,00	
						Terlaksananya Pengelolaan Pelayanan Kesehatan Lingkungan	Jumlah Dokumen Hasil Pengelolaan Pelayanan Kesehatan Lingkungan	1 Dokumen	500.000,00	Provinsi Lampung || Kab. Tulang Bawang Barat || Kecamatan Tumijajar || Kelurahan Daya Murni || 0 || Provinsi Lampung || Kab. Tulang Bawang Barat || Kecamatan Tumijajar || Desa Daya Sakti || 1 || Provinsi Lampung || Kab. Tulang Bawang Barat || Kecamatan Tumijajar || Desa Daya Asri || 1 || Provinsi Lampung || Kab. Tulang Bawang Barat || Kecamatan Tumijajar || Desa Murni Jaya || 1 || Provinsi Lampung || Kab. Tulang Bawang Barat || Kecamatan Tumijajar || Desa Gunung Timbul || 1	Pendapatan dari BLUD				-	525.000,00	PUSKESMAS DAYA MURNI
	1.02.02.2.02.0018					Pengelolaan Pelayanan Promosi Kesehatan			250.000,00			4.Memperkuat pembangunan sumber daya manusia (SDM), sains, teknologi, pendidikan, kesehatan, prestasi olahraga, kesetaraan gender, serta penguatan peran perempuan, pemuda (generasi milenial dan generasi Z), dan penyandang disabilitas.	-	Meningkatkan Akses dan Kualitas Layanan Pendidikan dan Kesehatan untuk SDM Unggul Sehat dan Cerdas			262.500,00	

NO	KODE					URUSAN / BIDANG URUSAN / PROGRAM / OUTCOME / KEGIATAN / SUBKEGIATAN OUTPUT	INDIKATOR	CAPAIAN KINERJA DAN KERANGKA PENDANAAN							KELOMPOK SASARAN	PRAKIRAAN MAJU 2028		PERANGKAT DAERAH PENANGGUNG JAWAB
								TARGET 2027	PAGU INDIKATIF	LOKASI	SUMBER DANA	PRIORITAS				TARGET	PAGU INDIKATIF	
												NASIONAL	PROVINSI	DAERAH				
(1)	(2)					(3)	(4)	(8)	(9)	(10)	(11)	(12)	(13)	(14)	(15)	(16)	(17)	(18)
						Terlaksananya Pengelolaan Pelayanan Promosi Kesehatan	Jumlah Dokumen Hasil Pengelolaan Pelayanan Promosi Kesehatan	1 Dokumen	250.000,00	Provinsi Lampung || Kab. Tulang Bawang Barat || Kecamatan Tumijajar || Kelurahan Daya Murni || 0 || Provinsi Lampung || Kab. Tulang Bawang Barat || Kecamatan Tumijajar || Desa Daya Sakti || 1 || Provinsi Lampung || Kab. Tulang Bawang Barat || Kecamatan Tumijajar || Desa Daya Asri || 1 || Provinsi Lampung || Kab. Tulang Bawang Barat || Kecamatan Tumijajar || Desa Murni Jaya || 1 || Provinsi Lampung || Kab. Tulang Bawang Barat || Kecamatan Tumijajar || Desa Gunung Timbul || 1	Pendapatan dari BLUD				-	262.500,00	PUSKESMAS DAYA MURNI
	1.02.02.2.02.0019					Pengelolaan Pelayanan Kesehatan Tradisional, Akupuntur, Asuhan Mandiri, dan Tradisional Lainnya			250.000,00			4.Memperkuat pembangunan sumber daya manusia (SDM), sains, teknologi, pendidikan, kesehatan, prestasi olahraga, kesetaraan gender, serta penguatan peran perempuan, pemuda (generasi milenial dan generasi Z), dan penyandang disabilitas.	-	Meningkatkan Akses dan Kualitas Layanan Pendidikan dan Kesehatan untuk SDM Unggul Sehat dan Cerdas			262.500,00	
						Terkelolanya Pelayanan Kesehatan Tradisional, Akupuntur, Asuhan Mandiri dan Tradisional Lainnya	Jumlah Dokumen Hasil Pengelolaan Pelayanan Kesehatan Tradisional, Akupuntur, Asuhan Mandiri dan Tradisional Lainnya	1 Dokumen	250.000,00	Provinsi Lampung || Kab. Tulang Bawang Barat || Kecamatan Tumijajar || Kelurahan Daya Murni || 0 || Provinsi Lampung || Kab. Tulang Bawang Barat || Kecamatan Tumijajar || Desa Daya Sakti || 1 || Provinsi Lampung || Kab. Tulang Bawang Barat || Kecamatan Tumijajar || Desa Daya Asri || 1 || Provinsi Lampung || Kab. Tulang Bawang Barat || Kecamatan Tumijajar || Desa Murni Jaya || 1 || Provinsi Lampung || Kab. Tulang Bawang Barat || Kecamatan Tumijajar || Desa Gunung Timbul || 1	Pendapatan dari BLUD				-	262.500,00	PUSKESMAS DAYA MURNI
	1.02.02.2.02.0020					Pengelolaan Surveilans Kesehatan			500.000,00			4.Memperkuat pembangunan sumber daya manusia (SDM), sains, teknologi, pendidikan, kesehatan, prestasi olahraga, kesetaraan gender, serta penguatan peran perempuan, pemuda (generasi milenial dan generasi Z), dan penyandang disabilitas.	-	Meningkatkan Akses dan Kualitas Layanan Pendidikan dan Kesehatan untuk SDM Unggul Sehat dan Cerdas			525.000,00	

NO	KODE					URUSAN / BIDANG URUSAN / PROGRAM / OUTCOME / KEGIATAN / SUBKEGIATAN OUTPUT	INDIKATOR	CAPAIAN KINERJA DAN KERANGKA PENDANAAN							KELOMPOK SASARAN	PRAKIRAAN MAJU 2028		PERANGKAT DAERAH PENANGGUNG JAWAB
								TARGET 2027	PAGU INDIKATIF	LOKASI	SUMBER DANA	PRIORITAS				TARGET	PAGU INDIKATIF	
												NASIONAL	PROVINSI	DAERAH				
(1)	(2)					(3)	(4)	(8)	(9)	(10)	(11)	(12)	(13)	(14)	(15)	(16)	(17)	(18)
						Terlaksananya Pengelolaan Surveilans Kesehatan	Jumlah Dokumen Hasil Pengelolaan Surveilans Kesehatan	1 Dokumen	500.000,00	Provinsi Lampung || Kab. Tulang Bawang Barat || Kecamatan Tumijajar || Kelurahan Daya Murni || 0 || Provinsi Lampung || Kab. Tulang Bawang Barat || Kecamatan Tumijajar || Desa Daya Sakti || 1 || Provinsi Lampung || Kab. Tulang Bawang Barat || Kecamatan Tumijajar || Desa Daya Asri || 1 || Provinsi Lampung || Kab. Tulang Bawang Barat || Kecamatan Tumijajar || Desa Murni Jaya || 1 || Provinsi Lampung || Kab. Tulang Bawang Barat || Kecamatan Tumijajar || Desa Gunung Timbul || 1	Pendapatan dari BLUD				-	525.000,00	PUSKESMAS DAYA MURNI
	1.02.02.2.02.0022					Pengelolaan Pelayanan Kesehatan Jiwa dan NAPZA			250.000,00			4.Memperkuat pembangunan sumber daya manusia (SDM), sains, teknologi, pendidikan, kesehatan, prestasi olahraga, kesetaraan gender, serta penguatan peran perempuan, pemuda (generasi milenial dan generasi Z), dan penyandang disabilitas.	-	Meningkatkan Akses dan Kualitas Layanan Pendidikan dan Kesehatan untuk SDM Unggul Sehat dan Cerdas			262.500,00	
						Terlaksananya Pengelolaan Pelayanan Kesehatan Jiwa dan Penyalahguna NAPZA	Jumlah Penyalahguna NAPZA yang Mendapatkan Pelayanan Kesehatan	10 Orang	250.000,00	Provinsi Lampung || Kab. Tulang Bawang Barat || Kecamatan Tumijajar || Kelurahan Daya Murni || 0 || Provinsi Lampung || Kab. Tulang Bawang Barat || Kecamatan Tumijajar || Desa Daya Sakti || 1 || Provinsi Lampung || Kab. Tulang Bawang Barat || Kecamatan Tumijajar || Desa Daya Asri || 1 || Provinsi Lampung || Kab. Tulang Bawang Barat || Kecamatan Tumijajar || Desa Murni Jaya || 1 || Provinsi Lampung || Kab. Tulang Bawang Barat || Kecamatan Tumijajar || Desa Gunung Timbul || 1	Pendapatan dari BLUD				-	262.500,00	PUSKESMAS DAYA MURNI
	1.02.02.2.02.0024					Pengelolaan Upaya Pengurangan Risiko Krisis Kesehatan dan Pasca Krisis Kesehatan			250.000,00			4.Memperkuat pembangunan sumber daya manusia (SDM), sains, teknologi, pendidikan, kesehatan, prestasi olahraga, kesetaraan gender, serta penguatan peran perempuan, pemuda (generasi milenial dan generasi Z), dan penyandang disabilitas.	-	Meningkatkan Akses dan Kualitas Layanan Pendidikan dan Kesehatan untuk SDM Unggul Sehat dan Cerdas			262.500,00	

NO	KODE					URUSAN / BIDANG URUSAN / PROGRAM / OUTCOME / KEGIATAN / SUBKEGIATAN OUTPUT	INDIKATOR	CAPAIAN KINERJA DAN KERANGKA PENDANAAN							KELOMPOK SASARAN	PRAKIRAAN MAJU 2028		PERANGKAT DAERAH PENANGGUNG JAWAB
								TARGET 2027	PAGU INDIKATIF	LOKASI	SUMBER DANA	PRIORITAS				TARGET	PAGU INDIKATIF	
												NASIONAL	PROVINSI	DAERAH				
(1)	(2)					(3)	(4)	(8)	(9)	(10)	(11)	(12)	(13)	(14)	(15)	(16)	(17)	(18)
						Terlaksananya Pengelolaan Upaya Pengurangan Risiko Krisis Kesehatan dan Pasca Krisis Kesehatan	Jumlah Dokumen Hasil Pengelolaan Upaya Pengurangan Risiko Krisis Kesehatan dan Pasca Krisis Kesehatan	1 Dokumen	250.000,00	Provinsi Lampung || Kab. Tulang Bawang Barat || Kecamatan Tumijajar || Kelurahan Daya Murni || 0 || Provinsi Lampung || Kab. Tulang Bawang Barat || Kecamatan Tumijajar || Desa Daya Sakti || 1 || Provinsi Lampung || Kab. Tulang Bawang Barat || Kecamatan Tumijajar || Desa Daya Asri || 1 || Provinsi Lampung || Kab. Tulang Bawang Barat || Kecamatan Tumijajar || Desa Murni Jaya || 1 || Provinsi Lampung || Kab. Tulang Bawang Barat || Kecamatan Tumijajar || Desa Gunung Timbul || 1	Pendapatan dari BLUD				-	262.500,00	PUSKESMAS DAYA MURNI
	1.02.02.2.02.0033					Operasional Pelayanan Puskesmas			999.554.897,00			4.Memperkuat pembangunan sumber daya manusia (SDM), sains, teknologi, pendidikan, kesehatan, prestasi olahraga, kesetaraan gender, serta penguatan peran perempuan, pemuda (generasi milenial dan generasi Z), dan penyandang disabilitas.	-	Meningkatkan Akses dan Kualitas Layanan Pendidikan dan Kesehatan untuk SDM Unggul Sehat dan Cerdas			1.049.532.642,00	
						Tersedianya Operasional Pelayanan Puskesmas	Jumlah Dokumen Operasional Pelayanan Puskesmas	12 Dokumen	999.554.897,00	Provinsi Lampung || Kab. Tulang Bawang Barat || Kecamatan Tumijajar || Kelurahan Daya Murni || 0 || Provinsi Lampung || Kab. Tulang Bawang Barat || Kecamatan Tumijajar || Desa Daya Sakti || 1 || Provinsi Lampung || Kab. Tulang Bawang Barat || Kecamatan Tumijajar || Desa Daya Asri || 1 || Provinsi Lampung || Kab. Tulang Bawang Barat || Kecamatan Tumijajar || Desa Murni Jaya || 1 || Provinsi Lampung || Kab. Tulang Bawang Barat || Kecamatan Tumijajar || Desa Gunung Timbul || 1	Pendapatan dari BLUD Dana Alokasi Umum (DAU)				-	1.049.532.642,00	PUSKESMAS DAYA MURNI
	1.02.02.2.02.0034					Operasional Pelayanan Fasilitas Kesehatan Lainnya			250.000,00			4.Memperkuat pembangunan sumber daya manusia (SDM), sains, teknologi, pendidikan, kesehatan, prestasi olahraga, kesetaraan gender, serta penguatan peran perempuan, pemuda (generasi milenial dan generasi Z), dan penyandang disabilitas.	-	Meningkatkan Akses dan Kualitas Layanan Pendidikan dan Kesehatan untuk SDM Unggul Sehat dan Cerdas			262.500,00	

NO	KODE					URUSAN / BIDANG URUSAN / PROGRAM / OUTCOME / KEGIATAN / SUBKEGIATAN OUTPUT	INDIKATOR	CAPAIAN KINERJA DAN KERANGKA PENDANAAN							KELOMPOK SASARAN	PRAKIRAAN MAJU 2028		PERANGKAT DAERAH PENANGGUNG JAWAB
								TARGET 2027	PAGU INDIKATIF	LOKASI	SUMBER DANA	PRIORITAS				TARGET	PAGU INDIKATIF	
												NASIONAL	PROVINSI	DAERAH				
(1)	(2)					(3)	(4)	(8)	(9)	(10)	(11)	(12)	(13)	(14)	(15)	(16)	(17)	(18)
						Tersedianya Operasional Pelayanan Fasilitas Kesehatan Lainnya	Jumlah Dokumen Operasional Pelayanan Fasilitas Kesehatan Lainnya	1 Dokumen	250.000,00	Provinsi Lampung || Kab. Tulang Bawang Barat || Kecamatan Tumijajar || Kelurahan Daya Murni || 0 || Provinsi Lampung || Kab. Tulang Bawang Barat || Kecamatan Tumijajar || Desa Daya Sakti || 1 || Provinsi Lampung || Kab. Tulang Bawang Barat || Kecamatan Tumijajar || Desa Daya Asri || 1 || Provinsi Lampung || Kab. Tulang Bawang Barat || Kecamatan Tumijajar || Desa Murni Jaya || 1 || Provinsi Lampung || Kab. Tulang Bawang Barat || Kecamatan Tumijajar || Desa Gunung Timbul || 1	Pendapatan dari BLUD				-	262.500,00	PUSKESMAS DAYA MURNI
	1.02.02.2.02.0036					Investigasi Awal Kejadian Tidak Diharapkan (Kejadian Ikutan Pasca Imunisasi dan Pemberian Obat Massal)			250.000,00			4.Memperkuat pembangunan sumber daya manusia (SDM), sains, teknologi, pendidikan, kesehatan, prestasi olahraga, kesetaraan gender, serta penguatan peran perempuan, pemuda (generasi milenial dan generasi Z), dan penyandang disabilitas.	-	Meningkatkan Akses dan Kualitas Layanan Pendidikan dan Kesehatan untuk SDM Unggul Sehat dan Cerdas			262.500,00	
						Terlaksananya Investigasi Awal Kejadian Tidak Diharapkan (Kejadian Ikutan Pasca Imunisasi dan Pemberian Obat Massal)	Jumlah Laporan Hasil Investigasi Awal Kejadian Tidak Diharapkan (Kejadian Ikutan Pasca Imunisasi dan Pemberian Obat Massal)	1 Laporan	250.000,00	Provinsi Lampung || Kab. Tulang Bawang Barat || Kecamatan Tumijajar || Kelurahan Daya Murni || 0 || Provinsi Lampung || Kab. Tulang Bawang Barat || Kecamatan Tumijajar || Desa Daya Sakti || 1 || Provinsi Lampung || Kab. Tulang Bawang Barat || Kecamatan Tumijajar || Desa Daya Asri || 1 || Provinsi Lampung || Kab. Tulang Bawang Barat || Kecamatan Tumijajar || Desa Murni Jaya || 1 || Provinsi Lampung || Kab. Tulang Bawang Barat || Kecamatan Tumijajar || Desa Gunung Timbul || 1	Pendapatan dari BLUD				-	262.500,00	PUSKESMAS DAYA MURNI
	1.02.02.2.02.0037					Pelaksanaan Kewaspadaan Dini dan Respon Wabah			250.000,00			4.Memperkuat pembangunan sumber daya manusia (SDM), sains, teknologi, pendidikan, kesehatan, prestasi olahraga, kesetaraan gender, serta penguatan peran perempuan, pemuda (generasi milenial dan generasi Z), dan penyandang disabilitas.	-	Meningkatkan Akses dan Kualitas Layanan Pendidikan dan Kesehatan untuk SDM Unggul Sehat dan Cerdas			262.500,00	

NO	KODE					URUSAN / BIDANG URUSAN / PROGRAM / OUTCOME / KEGIATAN / SUBKEGIATAN OUTPUT	INDIKATOR	CAPAIAN KINERJA DAN KERANGKA PENDANAAN							KELOMPOK SASARAN	PRAKIRAAN MAJU 2028		PERANGKAT DAERAH PENANGGUNG JAWAB
								TARGET 2027	PAGU INDIKATIF	LOKASI	SUMBER DANA	PRIORITAS				TARGET	PAGU INDIKATIF	
												NASIONAL	PROVINSI	DAERAH				
(1)	(2)					(3)	(4)	(8)	(9)	(10)	(11)	(12)	(13)	(14)	(15)	(16)	(17)	(18)
						Terlaksananya Kewaspadaan Dini dan Respon Wabah	Jumlah Dokumen Hasil Pelaksanaan Kewaspadaan Dini dan Respon Wabah	1 Dokumen	250.000,00	Provinsi Lampung || Kab. Tulang Bawang Barat || Kecamatan Tumijajar || Kelurahan Daya Murni || 0 || Provinsi Lampung || Kab. Tulang Bawang Barat || Kecamatan Tumijajar || Desa Daya Sakti || 1 || Provinsi Lampung || Kab. Tulang Bawang Barat || Kecamatan Tumijajar || Desa Daya Asri || 1 || Provinsi Lampung || Kab. Tulang Bawang Barat || Kecamatan Tumijajar || Desa Murni Jaya || 1 || Provinsi Lampung || Kab. Tulang Bawang Barat || Kecamatan Tumijajar || Desa Gunung Timbul || 1	Pendapatan dari BLUD				-	262.500,00	PUSKESMAS DAYA MURNI
	1.02.02.2.02.0040					Pengelolaan pelayanan kesehatan orang dengan Tuberkulosis			500.000,00			4.Memperkuat pembangunan sumber daya manusia (SDM), sains, teknologi, pendidikan, kesehatan, prestasi olahraga, kesetaraan gender, serta penguatan peran perempuan, pemuda (generasi milenial dan generasi Z), dan penyandang disabilitas.	-	Meningkatkan Akses dan Kualitas Layanan Pendidikan dan Kesehatan untuk SDM Unggul Sehat dan Cerdas			525.000,00	
						Terlaksananya pengelolaan pelayanan kesehatan orang dengan tuberkulosis	Jumlah orang dengan Tuberkulosis yang mendapatkan pelayanan kesehatan sesuai standar	292 Orang	500.000,00	Provinsi Lampung || Kab. Tulang Bawang Barat || Kecamatan Tumijajar || Kelurahan Daya Murni || 0 || Provinsi Lampung || Kab. Tulang Bawang Barat || Kecamatan Tumijajar || Desa Daya Sakti || 1 || Provinsi Lampung || Kab. Tulang Bawang Barat || Kecamatan Tumijajar || Desa Daya Asri || 1 || Provinsi Lampung || Kab. Tulang Bawang Barat || Kecamatan Tumijajar || Desa Murni Jaya || 1 || Provinsi Lampung || Kab. Tulang Bawang Barat || Kecamatan Tumijajar || Desa Gunung Timbul || 1	Pendapatan dari BLUD				-	525.000,00	PUSKESMAS DAYA MURNI
	1.02.02.2.02.0041					Pengelolaan pelayanan kesehatan orang dengan HIV (ODHIV)			500.000,00			4.Memperkuat pembangunan sumber daya manusia (SDM), sains, teknologi, pendidikan, kesehatan, prestasi olahraga, kesetaraan gender, serta penguatan peran perempuan, pemuda (generasi milenial dan generasi Z), dan penyandang disabilitas.	-	Meningkatkan Akses dan Kualitas Layanan Pendidikan dan Kesehatan untuk SDM Unggul Sehat dan Cerdas			525.000,00	

NO	KODE					URUSAN / BIDANG URUSAN / PROGRAM / OUTCOME / KEGIATAN / SUBKEGIATAN OUTPUT	INDIKATOR	CAPAIAN KINERJA DAN KERANGKA PENDANAAN							KELOMPOK SASARAN	PRAKIRAAN MAJU 2028		PERANGKAT DAERAH PENANGGUNG JAWAB
								TARGET 2027	PAGU INDIKATIF	LOKASI	SUMBER DANA	PRIORITAS				TARGET	PAGU INDIKATIF	
												NASIONAL	PROVINSI	DAERAH				
(1)	(2)					(3)	(4)	(8)	(9)	(10)	(11)	(12)	(13)	(14)	(15)	(16)	(17)	(18)
						Terlaksananya pengelolaan pelayanan kesehatan orang dengan HIV (ODHIV)	Jumlah orang dengan HIV (ODHIV) yang mendapatkan pelayanan kesehatan sesuai standar	10 Orang	500.000,00	Provinsi Lampung || Kab. Tulang Bawang Barat || Kecamatan Tumijajar || Kelurahan Daya Murni || 0 || Provinsi Lampung || Kab. Tulang Bawang Barat || Kecamatan Tumijajar || Desa Daya Sakti || 1 || Provinsi Lampung || Kab. Tulang Bawang Barat || Kecamatan Tumijajar || Desa Daya Asri || 1 || Provinsi Lampung || Kab. Tulang Bawang Barat || Kecamatan Tumijajar || Desa Murni Jaya || 1 || Provinsi Lampung || Kab. Tulang Bawang Barat || Kecamatan Tumijajar || Desa Gunung Timbul || 1	Pendapatan dari BLUD				-	525.000,00	PUSKESMAS DAYA MURNI
	1.02.02.2.02.0042					Pengelolaan pelayanan kesehatan Malaria			250.000,00			4.Memperkuat pembangunan sumber daya manusia (SDM), sains, teknologi, pendidikan, kesehatan, prestasi olahraga, kesetaraan gender, serta penguatan peran perempuan, pemuda (generasi milenial dan generasi Z), dan penyandang disabilitas.	-	Meningkatkan Akses dan Kualitas Layanan Pendidikan dan Kesehatan untuk SDM Unggul Sehat dan Cerdas			262.500,00	
						Terlaksananya pengelolaan pelayanan kesehatan Malaria	Jumlah orang yang mendapatkan pelayanan kesehatan malaria	5 Orang	250.000,00	Provinsi Lampung || Kab. Tulang Bawang Barat || Kecamatan Tumijajar || Kelurahan Daya Murni || 0 || Provinsi Lampung || Kab. Tulang Bawang Barat || Kecamatan Tumijajar || Desa Daya Sakti || 1 || Provinsi Lampung || Kab. Tulang Bawang Barat || Kecamatan Tumijajar || Desa Daya Asri || 1 || Provinsi Lampung || Kab. Tulang Bawang Barat || Kecamatan Tumijajar || Desa Murni Jaya || 1 || Provinsi Lampung || Kab. Tulang Bawang Barat || Kecamatan Tumijajar || Desa Gunung Timbul || 1	Pendapatan dari BLUD				-	262.500,00	PUSKESMAS DAYA MURNI
	1.02.02.2.02.0043					Pengelolaan Kawasan tanpa rokok			250.000,00			4.Memperkuat pembangunan sumber daya manusia (SDM), sains, teknologi, pendidikan, kesehatan, prestasi olahraga, kesetaraan gender, serta penguatan peran perempuan, pemuda (generasi milenial dan generasi Z), dan penyandang disabilitas.	-	Meningkatkan Akses dan Kualitas Layanan Pendidikan dan Kesehatan untuk SDM Unggul Sehat dan Cerdas			262.500,00	

NO	KODE					URUSAN / BIDANG URUSAN / PROGRAM / OUTCOME / KEGIATAN / SUBKEGIATAN OUTPUT	INDIKATOR	CAPAIAN KINERJA DAN KERANGKA PENDANAAN							KELOMPOK SASARAN	PRAKIRAAN MAJU 2028		PERANGKAT DAERAH PENANGGUNG JAWAB
								TARGET 2027	PAGU INDIKATIF	LOKASI	SUMBER DANA	PRIORITAS				TARGET	PAGU INDIKATIF	
												NASIONAL	PROVINSI	DAERAH				
(1)	(2)					(3)	(4)	(8)	(9)	(10)	(11)	(12)	(13)	(14)	(15)	(16)	(17)	(18)
						Terlaksananya penerapan kawasan tanpa rokok	Jumlah tatanan kawasan tanpa rokok yang tidak ditemukan aktifitas merokok	1 Tatanan	250.000,00	Provinsi Lampung || Kab. Tulang Bawang Barat || Kecamatan Tumijajar || Kelurahan Daya Murni || 0 || Provinsi Lampung || Kab. Tulang Bawang Barat || Kecamatan Tumijajar || Desa Daya Sakti || 1 || Provinsi Lampung || Kab. Tulang Bawang Barat || Kecamatan Tumijajar || Desa Daya Asri || 1 || Provinsi Lampung || Kab. Tulang Bawang Barat || Kecamatan Tumijajar || Desa Murni Jaya || 1 || Provinsi Lampung || Kab. Tulang Bawang Barat || Kecamatan Tumijajar || Desa Gunung Timbul || 1	Pendapatan dari BLUD				-	262.500,00	PUSKESMAS DAYA MURNI
	1.02.02.2.02.0044					Pengelolaan Pelayanan Kesehatan Reproduksi			500.000,00			4.Memperkuat pembangunan sumber daya manusia (SDM), sains, teknologi, pendidikan, kesehatan, prestasi olahraga, kesetaraan gender, serta penguatan peran perempuan, pemuda (generasi milenial dan generasi Z), dan penyandang disabilitas.	-	Meningkatkan Akses dan Kualitas Layanan Pendidikan dan Kesehatan untuk SDM Unggul Sehat dan Cerdas			525.000,00	
						Terlaksananya pengelolaan pelayanan kesehatan reproduksi	Jumlah dokumen hasil pengelolaan pelayanan kesehatan reproduksi	1 Dokumen	500.000,00	Provinsi Lampung || Kab. Tulang Bawang Barat || Kecamatan Tumijajar || Kelurahan Daya Murni || 0 || Provinsi Lampung || Kab. Tulang Bawang Barat || Kecamatan Tumijajar || Desa Daya Sakti || 1 || Provinsi Lampung || Kab. Tulang Bawang Barat || Kecamatan Tumijajar || Desa Daya Asri || 1 || Provinsi Lampung || Kab. Tulang Bawang Barat || Kecamatan Tumijajar || Desa Murni Jaya || 1 || Provinsi Lampung || Kab. Tulang Bawang Barat || Kecamatan Tumijajar || Desa Gunung Timbul || 1	Pendapatan dari BLUD				-	525.000,00	PUSKESMAS DAYA MURNI
	1.02.02.2.02.0046					Pengelolaan upaya kesehatan Ibu dan Anak			500.000,00			4.Memperkuat pembangunan sumber daya manusia (SDM), sains, teknologi, pendidikan, kesehatan, prestasi olahraga, kesetaraan gender, serta penguatan peran perempuan, pemuda (generasi milenial dan generasi Z), dan penyandang disabilitas.	-	Meningkatkan Akses dan Kualitas Layanan Pendidikan dan Kesehatan untuk SDM Unggul Sehat dan Cerdas			525.000,00	

NO	KODE					URUSAN / BIDANG URUSAN / PROGRAM / OUTCOME / KEGIATAN / SUBKEGIATAN OUTPUT	INDIKATOR	CAPAIAN KINERJA DAN KERANGKA PENDANAAN							KELOMPOK SASARAN	PRAKIRAAN MAJU 2028		PERANGKAT DAERAH PENANGGUNG JAWAB
								TARGET 2027	PAGU INDIKATIF	LOKASI	SUMBER DANA	PRIORITAS				TARGET	PAGU INDIKATIF	
												NASIONAL	PROVINSI	DAERAH				
(1)	(2)					(3)	(4)	(8)	(9)	(10)	(11)	(12)	(13)	(14)	(15)	(16)	(17)	(18)
						Terlaksananya pengelolaan upaya Kesehatan Ibu dan Anak	Jumlah dokumen hasil pengelolaan upaya kesehatan ibu dan anak	1 Dokumen	500.000,00	Provinsi Lampung || Kab. Tulang Bawang Barat || Kecamatan Tumijajar || Kelurahan Daya Murni || 0 || Provinsi Lampung || Kab. Tulang Bawang Barat || Kecamatan Tumijajar || Desa Daya Sakti || 1 || Provinsi Lampung || Kab. Tulang Bawang Barat || Kecamatan Tumijajar || Desa Daya Asri || 1 || Provinsi Lampung || Kab. Tulang Bawang Barat || Kecamatan Tumijajar || Desa Murni Jaya || 1 || Provinsi Lampung || Kab. Tulang Bawang Barat || Kecamatan Tumijajar || Desa Gunung Timbul || 1	Pendapatan dari BLUD				-	525.000,00	PUSKESMAS DAYA MURNI
	1.02.02.2.02.0047					Pengelolaan Pelayanan Kelanjutusiaan			250.000,00			4.Memperkuat pembangunan sumber daya manusia (SDM), sains, teknologi, pendidikan, kesehatan, prestasi olahraga, kesetaraan gender, serta penguatan peran perempuan, pemuda (generasi milenial dan generasi Z), dan penyandang disabilitas.	-	Meningkatkan Akses dan Kualitas Layanan Pendidikan dan Kesehatan untuk SDM Unggul Sehat dan Cerdas			262.500,00	
						Terlaksananya pengelolaan pelayanan kelanjutusiaan	Jumlah dokumen hasil pengelolaan pelayanan kelanjutusiaan	1 Dokumen	250.000,00	Provinsi Lampung || Kab. Tulang Bawang Barat || Kecamatan Tumijajar || Kelurahan Daya Murni || 0 || Provinsi Lampung || Kab. Tulang Bawang Barat || Kecamatan Tumijajar || Desa Daya Sakti || 1 || Provinsi Lampung || Kab. Tulang Bawang Barat || Kecamatan Tumijajar || Desa Daya Asri || 1 || Provinsi Lampung || Kab. Tulang Bawang Barat || Kecamatan Tumijajar || Desa Murni Jaya || 1 || Provinsi Lampung || Kab. Tulang Bawang Barat || Kecamatan Tumijajar || Desa Gunung Timbul || 1	Pendapatan dari BLUD				-	262.500,00	PUSKESMAS DAYA MURNI
	1.02.02.2.02.0048					Pengelolaan Layanan Imunisasi			500.000,00			4.Memperkuat pembangunan sumber daya manusia (SDM), sains, teknologi, pendidikan, kesehatan, prestasi olahraga, kesetaraan gender, serta penguatan peran perempuan, pemuda (generasi milenial dan generasi Z), dan penyandang disabilitas.	-	Meningkatkan Akses dan Kualitas Layanan Pendidikan dan Kesehatan untuk SDM Unggul Sehat dan Cerdas			525.000,00	

NO	KODE					URUSAN / BIDANG URUSAN / PROGRAM / OUTCOME / KEGIATAN / SUBKEGIATAN OUTPUT	INDIKATOR	CAPAIAN KINERJA DAN KERANGKA PENDANAAN							KELOMPOK SASARAN	PRAKIRAAN MAJU 2028		PERANGKAT DAERAH PENANGGUNG JAWAB
								TARGET 2027	PAGU INDIKATIF	LOKASI	SUMBER DANA	PRIORITAS				TARGET	PAGU INDIKATIF	
												NASIONAL	PROVINSI	DAERAH				
(1)	(2)					(3)	(4)	(8)	(9)	(10)	(11)	(12)	(13)	(14)	(15)	(16)	(17)	(18)
						Terlaksananya Pengelolaan Layanan Imunisasi	Jumlah Dokumen Hasil Pengelolaan Layanan Imunisasi	1 Dokumen	500.000,00	Provinsi Lampung || Kab. Tulang Bawang Barat || Kecamatan Tumijajar || Kelurahan Daya Murni || 0 || Provinsi Lampung || Kab. Tulang Bawang Barat || Kecamatan Tumijajar || Desa Daya Sakti || 1 || Provinsi Lampung || Kab. Tulang Bawang Barat || Kecamatan Tumijajar || Desa Daya Asri || 1 || Provinsi Lampung || Kab. Tulang Bawang Barat || Kecamatan Tumijajar || Desa Murni Jaya || 1 || Provinsi Lampung || Kab. Tulang Bawang Barat || Kecamatan Tumijajar || Desa Gunung Timbul || 1	Pendapatan dari BLUD				-	525.000,00	PUSKESMAS DAYA MURNI
	1.02.02.2.02.0053					Pengambilan, Pemeriksaan dan Pengiriman Spesimen Penyakit Potensial KLB ke Laboratorium Rujukan/Nasional			250.000,00			4.Memperkuat pembangunan sumber daya manusia (SDM), sains, teknologi, pendidikan, kesehatan, prestasi olahraga, kesetaraan gender, serta penguatan peran perempuan, pemuda (generasi milenial dan generasi Z), dan penyandang disabilitas.	-	Meningkatkan Akses dan Kualitas Layanan Pendidikan dan Kesehatan untuk SDM Unggul Sehat dan Cerdas			262.500,00	
						Terdistribusinya Spesimen Penyakit Potensial Kejadian Luar Biasa (KLB) ke Laboratorium Rujukan/Nasional	Jumlah Spesimen Penyakit Potensial Kejadian Luar Biasa (KLB) ke Laboratorium Rujukan/Nasional yang Didistribusikan	1 Paket	250.000,00	Provinsi Lampung || Kab. Tulang Bawang Barat || Kecamatan Tumijajar || Kelurahan Daya Murni || 0 || Provinsi Lampung || Kab. Tulang Bawang Barat || Kecamatan Tumijajar || Desa Daya Sakti || 1 || Provinsi Lampung || Kab. Tulang Bawang Barat || Kecamatan Tumijajar || Desa Daya Asri || 1 || Provinsi Lampung || Kab. Tulang Bawang Barat || Kecamatan Tumijajar || Desa Murni Jaya || 1 || Provinsi Lampung || Kab. Tulang Bawang Barat || Kecamatan Tumijajar || Desa Gunung Timbul || 1	Pendapatan dari BLUD				-	262.500,00	PUSKESMAS DAYA MURNI
	1.02.02.2.02.0054					Pengelolaan pelayanan kesehatan kerja			250.000,00			4.Memperkuat pembangunan sumber daya manusia (SDM), sains, teknologi, pendidikan, kesehatan, prestasi olahraga, kesetaraan gender, serta penguatan peran perempuan, pemuda (generasi milenial dan generasi Z), dan penyandang disabilitas.	-	Meningkatkan Akses dan Kualitas Layanan Pendidikan dan Kesehatan untuk SDM Unggul Sehat dan Cerdas			262.500,00	

NO	KODE					URUSAN / BIDANG URUSAN / PROGRAM / OUTCOME / KEGIATAN / SUBKEGIATAN OUTPUT	INDIKATOR	CAPAIAN KINERJA DAN KERANGKA PENDANAAN							KELOMPOK SASARAN	PRAKIRAAN MAJU 2028		PERANGKAT DAERAH PENANGGUNG JAWAB
								TARGET 2027	PAGU INDIKATIF	LOKASI	SUMBER DANA	PRIORITAS				TARGET	PAGU INDIKATIF	
												NASIONAL	PROVINSI	DAERAH				
(1)	(2)					(3)	(4)	(8)	(9)	(10)	(11)	(12)	(13)	(14)	(15)	(16)	(17)	(18)
						Terlaksananya Pengelolaan pelayanan kesehatan kerja	Jumlah tempat kerja melaksanakan kesehatan kerja	1 Laporan	250.000,00	Provinsi Lampung || Kab. Tulang Bawang Barat || Kecamatan Tumijajar || Kelurahan Daya Murni || 0 || Provinsi Lampung || Kab. Tulang Bawang Barat || Kecamatan Tumijajar || Desa Daya Sakti || 1 || Provinsi Lampung || Kab. Tulang Bawang Barat || Kecamatan Tumijajar || Desa Daya Asri || 1 || Provinsi Lampung || Kab. Tulang Bawang Barat || Kecamatan Tumijajar || Desa Murni Jaya || 1 || Provinsi Lampung || Kab. Tulang Bawang Barat || Kecamatan Tumijajar || Desa Gunung Timbul || 1	Pendapatan dari BLUD				-	262.500,00	PUSKESMAS DAYA MURNI
	1.02.02.2.02.0055					Pengelolaan Pelayanan Kesehatan Orang yang berisiko Masalah Kesehatan Jiwa			250.000,00			4.Memperkuat pembangunan sumber daya manusia (SDM), sains, teknologi, pendidikan, kesehatan, prestasi olahraga, kesetaraan gender, serta penguatan peran perempuan, pemuda (generasi milenial dan generasi Z), dan penyandang disabilitas.	-	Meningkatkan Akses dan Kualitas Layanan Pendidikan dan Kesehatan untuk SDM Unggul Sehat dan Cerdas			262.500,00	
						Terlaksananya Pengelolaan Pelayanan Kesehatan Orang yang berisiko Masalah Kesehatan Jiwa	Jumlah Orang yang berisiko Masalah Kesehatan Jiwa yang Mendapatkan Pelayanan Kesehatan	210 Orang	250.000,00	Provinsi Lampung || Kab. Tulang Bawang Barat || Kecamatan Tumijajar || Kelurahan Daya Murni || 0 || Provinsi Lampung || Kab. Tulang Bawang Barat || Kecamatan Tumijajar || Desa Daya Sakti || 1 || Provinsi Lampung || Kab. Tulang Bawang Barat || Kecamatan Tumijajar || Desa Daya Asri || 1 || Provinsi Lampung || Kab. Tulang Bawang Barat || Kecamatan Tumijajar || Desa Murni Jaya || 1 || Provinsi Lampung || Kab. Tulang Bawang Barat || Kecamatan Tumijajar || Desa Gunung Timbul || 1	Pendapatan dari BLUD				-	262.500,00	PUSKESMAS DAYA MURNI
	1.02.02.2.02.0056					Pengelolaan Pelayanan Kesehatan Penyakit Menular			500.000,00			4.Memperkuat pembangunan sumber daya manusia (SDM), sains, teknologi, pendidikan, kesehatan, prestasi olahraga, kesetaraan gender, serta penguatan peran perempuan, pemuda (generasi milenial dan generasi Z), dan penyandang disabilitas.	-	Meningkatkan Akses dan Kualitas Layanan Pendidikan dan Kesehatan untuk SDM Unggul Sehat dan Cerdas			525.000,00	

NO	KODE					URUSAN / BIDANG URUSAN / PROGRAM / OUTCOME / KEGIATAN / SUBKEGIATAN OUTPUT	INDIKATOR	CAPAIAN KINERJA DAN KERANGKA PENDANAAN							KELOMPOK SASARAN	PRAKIRAAN MAJU 2028		PERANGKAT DAERAH PENANGGUNG JAWAB
								TARGET 2027	PAGU INDIKATIF	LOKASI	SUMBER DANA	PRIORITAS				TARGET	PAGU INDIKATIF	
												NASIONAL	PROVINSI	DAERAH				
(1)	(2)					(3)	(4)	(8)	(9)	(10)	(11)	(12)	(13)	(14)	(15)	(16)	(17)	(18)
						Terlaksananya Pengelolaan Pelayanan Kesehatan Penyakit Menular di Kab/Kota	Jumlah Laporan Hasil Pelaksanaan Pengelolaan Pelayanan Kesehatan Penyakit Menular	1 Laporan	500.000,00	Provinsi Lampung || Kab. Tulang Bawang Barat || Kecamatan Tumijajar || Kelurahan Daya Murni || 0 || Provinsi Lampung || Kab. Tulang Bawang Barat || Kecamatan Tumijajar || Desa Daya Sakti || 1 || Provinsi Lampung || Kab. Tulang Bawang Barat || Kecamatan Tumijajar || Desa Daya Asri || 1 || Provinsi Lampung || Kab. Tulang Bawang Barat || Kecamatan Tumijajar || Desa Murni Jaya || 1 || Provinsi Lampung || Kab. Tulang Bawang Barat || Kecamatan Tumijajar || Desa Gunung Timbul || 1	Pendapatan dari BLUD				-	525.000,00	PUSKESMAS DAYA MURNI
	1.02.02.2.02.0057					Pengelolaan Pelayanan Kesehatan Penyakit Tidak Menular			500.000,00			4.Memperkuat pembangunan sumber daya manusia (SDM), sains, teknologi, pendidikan, kesehatan, prestasi olahraga, kesetaraan gender, serta penguatan peran perempuan, pemuda (generasi milenial dan generasi Z), dan penyandang disabilitas.	-	Meningkatkan Akses dan Kualitas Layanan Pendidikan dan Kesehatan untuk SDM Unggul Sehat dan Cerdas			525.000,00	
						Terlaksananya Pengelolaan Pelayanan Kesehatan Penyakit Tidak Menular	Jumlah Laporan Hasil Pelaksanaan Pengelolaan Pelayanan Kesehatan Penyakit Tidak Menular	1 Laporan	500.000,00	Provinsi Lampung || Kab. Tulang Bawang Barat || Kecamatan Tumijajar || Kelurahan Daya Murni || 0 || Provinsi Lampung || Kab. Tulang Bawang Barat || Kecamatan Tumijajar || Desa Daya Sakti || 1 || Provinsi Lampung || Kab. Tulang Bawang Barat || Kecamatan Tumijajar || Desa Daya Asri || 1 || Provinsi Lampung || Kab. Tulang Bawang Barat || Kecamatan Tumijajar || Desa Murni Jaya || 1 || Provinsi Lampung || Kab. Tulang Bawang Barat || Kecamatan Tumijajar || Desa Gunung Timbul || 1	Pendapatan dari BLUD				-	525.000,00	PUSKESMAS DAYA MURNI
	1.02.02.2.02.0059					Deteksi Dini Kesehatan Jiwa dan Penyalahgunaan Napza di Fasilitas Pelayanan Kesehatan (Fasyankes) dan Sekolah			250.000,00			4.Memperkuat pembangunan sumber daya manusia (SDM), sains, teknologi, pendidikan, kesehatan, prestasi olahraga, kesetaraan gender, serta penguatan peran perempuan, pemuda (generasi milenial dan generasi Z), dan penyandang disabilitas.	-	Meningkatkan Akses dan Kualitas Layanan Pendidikan dan Kesehatan untuk SDM Unggul Sehat dan Cerdas			262.500,00	

NO	KODE	URUSAN / BIDANG URUSAN / PROGRAM / OUTCOME / KEGIATAN / SUBKEGIATAN OUTPUT	INDIKATOR	CAPAIAN KINERJA DAN KERANGKA PENDANAAN							KELOMPOK SASARAN	PRAKIRAAN MAJU 2028		PERANGKAT DAERAH PENANGGUNG JAWAB
				TARGET 2027	PAGU INDIKATIF	LOKASI	SUMBER DANA	PRIORITAS				TARGET	PAGU INDIKATIF	
								NASIONAL	PROVINSI	DAERAH				
(1)	(2)	(3)	(4)	(8)	(9)	(10)	(11)	(12)	(13)	(14)	(15)	(16)	(17)	(18)
		Terlaksananya Deteksi Dini Penyalahgunaan NAPZA di Fasilitas Pelayanan Kesehatan (Fasyankes) dan Sekolah	Jumlah Orang yang Menerima Layanan Deteksi Dini Penyalahgunaan NAPZA di Fasilitas Pelayanan Kesehatan (Fasyankes) dan Sekolah	10 Orang	250.000,00	Provinsi Lampung || Kab. Tulang Bawang Barat || Kecamatan Tumijajar || Kelurahan Daya Murni || 0 || Provinsi Lampung || Kab. Tulang Bawang Barat || Kecamatan Tumijajar || Desa Daya Sakti || 1 || Provinsi Lampung || Kab. Tulang Bawang Barat || Kecamatan Tumijajar || Desa Daya Asri || 1 || Provinsi Lampung || Kab. Tulang Bawang Barat || Kecamatan Tumijajar || Desa Murni Jaya || 1 || Provinsi Lampung || Kab. Tulang Bawang Barat || Kecamatan Tumijajar || Desa Gunung Timbul || 1	Pendapatan dari BLUD				-	262.500,00	PUSKESMAS DAYA MURNI
	1.02.02.2.03	Penyelenggaraan Sistem Informasi Kesehatan Secara Terintegrasi			500.000,00						-		525.000,00	
		-			500.000,00						-		525.000,00	
			Jumlah Dokumen Hasil Pengelolaan Sistem Informasi Kesehatan	-	500.000,00							-	525.000,00	
	1.02.02.2.03.0002	Pengelolaan Sistem Informasi Kesehatan			500.000,00			-	-	Meningkatkan Akses dan Kualitas Layanan Pendidikan dan Kesehatan untuk SDM Unggul Sehat dan Cerdas			525.000,00	
		Terlaksananya Pengelolaan Sistem Informasi Kesehatan	Jumlah Dokumen Hasil Pengelolaan Sistem Informasi Kesehatan	1 Dokumen	500.000,00	Provinsi Lampung || Kab. Tulang Bawang Barat || Kecamatan Tumijajar || Kelurahan Daya Murni || 0 || Provinsi Lampung || Kab. Tulang Bawang Barat || Kecamatan Tumijajar || Desa Daya Sakti || 1 || Provinsi Lampung || Kab. Tulang Bawang Barat || Kecamatan Tumijajar || Desa Daya Asri || 1 || Provinsi Lampung || Kab. Tulang Bawang Barat || Kecamatan Tumijajar || Desa Murni Jaya || 1 || Provinsi Lampung || Kab. Tulang Bawang Barat || Kecamatan Tumijajar || Desa Gunung Timbul || 1	Pendapatan dari BLUD				-	525.000,00	PUSKESMAS DAYA MURNI
15.	**1.02.05**	**PROGRAM PEMBERDAYAAN MASYARAKAT BIDANG KESEHATAN**			**1.000.000,00**								**1.050.000,00**	
			Persentase posyandu siklus hidup yang aktif	75 Persen	250.000,00							-	262.500,00	
			Persentase posyandu siklus hidup yang aktif	75 Persen	250.000,00							-	262.500,00	
	1.02.05.2.01	Advokasi, Pemberdayaan, Kemitraan, Peningkatan Peran serta Masyarakat dan Lintas Sektor Tingkat Daerah Kabupaten/Kota			250.000,00						-		262.500,00	
		-			250.000,00						-		262.500,00	
			Jumlah Dokumen Promosi Kesehatan, Advokasi, Kemitraan dan Pemberdayaan Masyarakat	-	250.000,00							-	262.500,00	
	1.02.05.2.01.0001	Peningkatan Upaya Promosi Kesehatan, Advokasi, Kemitraan dan Pemberdayaan Masyarakat			250.000,00			4.Memperkuat pembangunan sumber daya manusia (SDM), sains, teknologi, pendidikan, kesehatan, prestasi olahraga, kesetaraan gender, serta penguatan peran perempuan, pemuda (generasi milenial dan generasi Z), dan penyandang disabilitas.	-	Meningkatkan Akses dan Kualitas Layanan Pendidikan dan Kesehatan untuk SDM Unggul Sehat dan Cerdas			262.500,00	

NO	KODE	URUSAN / BIDANG URUSAN / PROGRAM / OUTCOME / KEGIATAN / SUBKEGIATAN OUTPUT	INDIKATOR	CAPAIAN KINERJA DAN KERANGKA PENDANAAN							KELOMPOK SASARAN	PRAKIRAAN MAJU 2028		PERANGKAT DAERAH PENANGGUNG JAWAB
				TARGET 2027	PAGU INDIKATIF	LOKASI	SUMBER DANA	PRIORITAS				TARGET	PAGU INDIKATIF	
								NASIONAL	PROVINSI	DAERAH				
(1)	(2)	(3)	(4)	(8)	(9)	(10)	(11)	(12)	(13)	(14)	(15)	(16)	(17)	(18)
		Terlaksananya Peningkatan Upaya Promosi Kesehatan, Advokasi, Kemitraan dan Pemberdayaan Masyarakat	Jumlah Dokumen Promosi Kesehatan, Advokasi, Kemitraan dan Pemberdayaan Masyarakat	1 Dokumen	250.000,00	Provinsi Lampung || Kab. Tulang Bawang Barat || Kecamatan Tumijajar || Kelurahan Daya Murni || 0 || Provinsi Lampung || Kab. Tulang Bawang Barat || Kecamatan Tumijajar || Desa Daya Sakti || 1 || Provinsi Lampung || Kab. Tulang Bawang Barat || Kecamatan Tumijajar || Desa Daya Asri || 1 || Provinsi Lampung || Kab. Tulang Bawang Barat || Kecamatan Tumijajar || Desa Murni Jaya || 1 || Provinsi Lampung || Kab. Tulang Bawang Barat || Kecamatan Tumijajar || Desa Gunung Timbul || 1	Pendapatan dari BLUD				-	262.500,00	PUSKESMAS DAYA MURNI
	1.02.05.2.02	Pelaksanaan Sehat dalam rangka Promotif Preventif Tingkat Daerah Kabupaten/Kota			500.000,00						-		525.000,00	
		-			500.000,00						-		525.000,00	
			Jumlah Dokumen Hasil Penyelenggaraan Promosi Kesehatan dan Gerakan Hidup Bersih dan Sehat	-	250.000,00							-	262.500,00	
			Jumlah Keluarga yang Mengikuti Penumbuhan Kesadaran Keluarga dalam Peningkatan Derajat Kesehatan Keluarga dan Lingkungan dengan Menerapkan Perilaku Hidup Sersih dan Sehat	-	250.000,00							-	262.500,00	
	1.02.05.2.02.0001	Penyelenggaraan Promosi Kesehatan dan Gerakan Hidup Bersih dan Sehat			250.000,00			4.Memperkuat pembangunan sumber daya manusia (SDM), sains, teknologi, pendidikan, kesehatan, prestasi olahraga, kesetaraan gender, serta penguatan peran perempuan, pemuda (generasi milenial dan generasi Z), dan penyandang disabilitas.	-	Meningkatkan Akses dan Kualitas Layanan Pendidikan dan Kesehatan untuk SDM Unggul Sehat dan Cerdas			262.500,00	
		Terselenggaranya Promosi Kesehatan dan Gerakan Hidup Bersih dan Sehat	Jumlah Dokumen Hasil Penyelenggaraan Promosi Kesehatan dan Gerakan Hidup Bersih dan Sehat	1 Dokumen	250.000,00	Provinsi Lampung || Kab. Tulang Bawang Barat || Kecamatan Tumijajar || Kelurahan Daya Murni || 0 || Provinsi Lampung || Kab. Tulang Bawang Barat || Kecamatan Tumijajar || Desa Daya Sakti || 1 || Provinsi Lampung || Kab. Tulang Bawang Barat || Kecamatan Tumijajar || Desa Daya Asri || 1 || Provinsi Lampung || Kab. Tulang Bawang Barat || Kecamatan Tumijajar || Desa Murni Jaya || 1 || Provinsi Lampung || Kab. Tulang Bawang Barat || Kecamatan Tumijajar || Desa Gunung Timbul || 1	Pendapatan dari BLUD				-	262.500,00	PUSKESMAS DAYA MURNI
	1.02.05.2.02.0002	Penumbuhan Kesadaran Keluarga dalam Peningkatan Derajat Kesehatan Keluarga dan Lingkungan dengan Menerapkan Perilaku Hidup Bersih dan Sehat			250.000,00			4.Memperkuat pembangunan sumber daya manusia (SDM), sains, teknologi, pendidikan, kesehatan, prestasi olahraga, kesetaraan gender, serta penguatan peran perempuan, pemuda (generasi milenial dan generasi Z), dan penyandang disabilitas.	-	Meningkatkan Akses dan Kualitas Layanan Pendidikan dan Kesehatan untuk SDM Unggul Sehat dan Cerdas			262.500,00	

NO	KODE					URUSAN / BIDANG URUSAN / PROGRAM / OUTCOME / KEGIATAN / SUBKEGIATAN OUTPUT	INDIKATOR	CAPAIAN KINERJA DAN KERANGKA PENDANAAN							KELOMPOK SASARAN	PRAKIRAAN MAJU 2028		PERANGKAT DAERAH PENANGGUNG JAWAB
								TARGET 2027	PAGU INDIKATIF	LOKASI	SUMBER DANA	PRIORITAS				TARGET	PAGU INDIKATIF	
												NASIONAL	PROVINSI	DAERAH				
(1)	(2)					(3)	(4)	(8)	(9)	(10)	(11)	(12)	(13)	(14)	(15)	(16)	(17)	(18)
						Terlaksananya Penumbuhan Kesadaran Keluarga dalam Peningkatan Derajat Kesehatan Keluarga dan Lingkungan dengan Menerapkan Perilaku Hidup Bersih dan Sehat	Jumlah Keluarga yang Mengikuti Penumbuhan Kesadaran Keluarga dalam Peningkatan Derajat Kesehatan Keluarga dan Lingkungan dengan Menerapkan Perilaku Hidup Sersih dan Sehat	1 Keluarga	250.000,00	Provinsi Lampung || Kab. Tulang Bawang Barat || Kecamatan Tumijajar || Kelurahan Daya Murni || 0 || Provinsi Lampung || Kab. Tulang Bawang Barat || Kecamatan Tumijajar || Desa Daya Sakti || 1 || Provinsi Lampung || Kab. Tulang Bawang Barat || Kecamatan Tumijajar || Desa Daya Asri || 1 || Provinsi Lampung || Kab. Tulang Bawang Barat || Kecamatan Tumijajar || Desa Murni Jaya || 1 || Provinsi Lampung || Kab. Tulang Bawang Barat || Kecamatan Tumijajar || Desa Gunung Timbul || 1	Pendapatan dari BLUD				-	262.500,00	PUSKESMAS DAYA MURNI
	1.02.05.2.03					Pengembangan dan Pelaksanaan Upaya Kesehatan Bersumber Daya Masyarakat (UKBM) Tingkat Daerah Kabupaten/Kota			250.000,00						-		262.500,00	
						-			250.000,00						-		262.500,00	
							Jumlah Dokumen Hasil Bimbingan Teknis dan Supervisi Upaya Kesehatan Bersumber Daya Masyarakat (UKBM)	-	250.000,00						-	262.500,00	
	1.02.05.2.03.0001					Bimbingan Teknis dan Supervisi Pengembangan dan Pelaksanaan Upaya Kesehatan Bersumber Daya Masyarakat (UKBM)			250.000,00			4.Memperkuat pembangunan sumber daya manusia (SDM), sains, teknologi, pendidikan, kesehatan, prestasi olahraga, kesetaraan gender, serta penguatan peran perempuan, pemuda (generasi milenial dan generasi Z), dan penyandang disabilitas.	-	Meningkatkan Akses dan Kualitas Layanan Pendidikan dan Kesehatan untuk SDM Unggul Sehat dan Cerdas			262.500,00	
						Terlaksananya Bimbingan Teknis dan Supervisi Upaya Kesehatan Bersumber Daya Masyarakat (UKBM)	Jumlah Dokumen Hasil Bimbingan Teknis dan Supervisi Upaya Kesehatan Bersumber Daya Masyarakat (UKBM)	1 Dokumen	250.000,00	Provinsi Lampung || Kab. Tulang Bawang Barat || Kecamatan Tumijajar || Kelurahan Daya Murni || 0 || Provinsi Lampung || Kab. Tulang Bawang Barat || Kecamatan Tumijajar || Desa Daya Sakti || 1 || Provinsi Lampung || Kab. Tulang Bawang Barat || Kecamatan Tumijajar || Desa Daya Asri || 1 || Provinsi Lampung || Kab. Tulang Bawang Barat || Kecamatan Tumijajar || Desa Murni Jaya || 1 || Provinsi Lampung || Kab. Tulang Bawang Barat || Kecamatan Tumijajar || Desa Gunung Timbul || 1	Pendapatan dari BLUD				-	262.500,00	PUSKESMAS DAYA MURNI
						PUSKESMAS PANARAGAN JAYA			**1.483.985.098,00**								**0,00**	
	1					**URUSAN PEMERINTAHAN WAJIB YANG BERKAITAN DENGAN PELAYANAN DASAR**			**1.483.985.098,00**								**0,00**	
	1.02					**URUSAN PEMERINTAHAN BIDANG KESEHATAN**			**1.483.985.098,00**								**0,00**	
16.	**1.02.02**					**PROGRAM PEMENUHAN UPAYA KESEHATAN PERORANGAN DAN UPAYA KESEHATAN MASYARAKAT**			**1.449.900.098,00**								**0,00**	
							Cakupan Imunisasi Lengkap 14 Antigen	76 Persentase	1.440.900.098,00							-	0,00	
							Cakupan Keaktifan Kepesertaan Jaminan Kesehatan Nasional	80 Persentase	1.440.900.098,00							-	0,00	
							Cakupan Pemberian Terapi Pencegahan TBC pada Orang Kontak Serumah	72 Persentase	1.440.900.098,00							-	0,00	
							Cakupan Penemuan kasus TBC (Notifikasi Kasus TBC) dan Angka Keberhasilan Pengobatan Tuberculosis	90 Persentase	1.440.900.098,00							-	0,00	
							Indeks Penilaian Standar Pelayanan Minimal dan Persentase Pelayanan Kesehatan yang Terakreditasi	100 Persentase	1.440.900.098,00							-	0,00	
							Persentase ANC Minimal 6 Kali (K6)	82 Persentase	1.440.900.098,00							-	0,00	
							Persentase Pasien TBC yang memulai Pengobatan (Enrollment TBC)	95 Persentase	1.440.900.098,00							-	0,00	
							Persentase Penerima Pemeriksaan Kesehatan Gratis	20 Persentase	1.440.900.098,00							-	0,00	

NO	KODE	URUSAN / BIDANG URUSAN / PROGRAM / OUTCOME / KEGIATAN / SUBKEGIATAN OUTPUT	INDIKATOR	CAPAIAN KINERJA DAN KERANGKA PENDANAAN							KELOMPOK SASARAN	PRAKIRAAN MAJU 2028		PERANGKAT DAERAH PENANGGUNG JAWAB
				TARGET 2027	PAGU INDIKATIF	LOKASI	SUMBER DANA	PRIORITAS				TARGET	PAGU INDIKATIF	
								NASIONAL	PROVINSI	DAERAH				
(1)	(2)	(3)	(4)	(8)	(9)	(10)	(11)	(12)	(13)	(14)	(15)	(16)	(17)	(18)
		-	-	-	200.000,00							-	0,00	
	1.02.02.2.02	Penyediaan Layanan Kesehatan untuk UKM dan UKP Rujukan Tingkat Daerah Kabupaten/Kota			1.449.700.098,00						-		0,00	
		-			1.449.700.098,00						-		0,00	
			Jumlah Anak Usia Pendidikan Dasar yang Mendapatkan Pelayanan Kesehatan Sesuai Standar	-	2.200.000,00							-	0,00	
			Jumlah Balita yang Mendapatkan Pelayanan Kesehatan Sesuai Standar	-	200.000,00							-	0,00	
			Jumlah Bayi Baru Lahir yang Mendapatkan Pelayanan Kesehatan Sesuai Standar	-	200.000,00							-	0,00	
			Jumlah Dokumen Hasil Pelaksanaan Kewaspadaan Dini dan Respon Wabah	-	200.000,00							-	0,00	
			Jumlah Dokumen Hasil Pengelolaan Layanan Imunisasi	-	48.500.000,00							-	0,00	
			Jumlah dokumen hasil pengelolaan pelayanan kelanjutusiaan	-	800.000,00							-	0,00	
			Jumlah Dokumen Hasil Pengelolaan Pelayanan Kesehatan bagi Penduduk pada Kondisi Kejadian Luar Biasa (KLB) Sesuai Standar	-	200.000,00							-	0,00	
			Jumlah Dokumen Hasil Pengelolaan Pelayanan Kesehatan bagi Penduduk Terdampak Krisis Kesehatan Akibat Bencana dan/atau Berpotensi Bencana Sesuai Standar	-	200.000,00							-	0,00	
			Jumlah Dokumen Hasil Pengelolaan Pelayanan Kesehatan Gizi Masyarakat	-	93.310.000,00							-	0,00	
			Jumlah Dokumen Hasil Pengelolaan Pelayanan Kesehatan Lingkungan	-	13.800.000,00							-	0,00	
			Jumlah dokumen hasil pengelolaan pelayanan kesehatan reproduksi	-	800.000,00							-	0,00	
			Jumlah Dokumen Hasil Pengelolaan Pelayanan Kesehatan Tradisional, Akupuntur, Asuhan Mandiri dan Tradisional Lainnya	-	200.000,00							-	0,00	
			Jumlah Dokumen Hasil Pengelolaan Pelayanan Promosi Kesehatan	-	800.000,00							-	0,00	
			Jumlah Dokumen Hasil Pengelolaan Surveilans Kesehatan	-	50.868.000,00							-	0,00	
			Jumlah dokumen hasil pengelolaan upaya kesehatan ibu dan anak	-	800.000,00							-	0,00	
			Jumlah Dokumen Hasil Pengelolaan Upaya Pengurangan Risiko Krisis Kesehatan dan Pasca Krisis Kesehatan	-	800.000,00							-	0,00	
			Jumlah Dokumen Operasional Pelayanan Puskesmas	-	1.139.622.098,00							-	0,00	
			Jumlah Ibu Bersalin yang Mendapatkan Pelayanan Kesehatan Sesuai Standar	-	200.000,00							-	0,00	
			Jumlah Ibu Hamil yang Mendapatkan Pelayanan Kesehatan Sesuai Standar	-	19.200.000,00							-	0,00	
			Jumlah Laporan Hasil Investigasi Awal Kejadian Tidak Diharapkan (Kejadian Ikutan Pasca Imunisasi dan Pemberian Obat Massal)	-	200.000,00							-	0,00	
			Jumlah Laporan Hasil Pelaksanaan Pengelolaan Pelayanan Kesehatan Penyakit Menular	-	35.000.000,00							-	0,00	
			Jumlah Laporan Hasil Pelaksanaan Pengelolaan Pelayanan Kesehatan Penyakit Tidak Menular	-	25.000.000,00							-	0,00	
			Jumlah orang dengan HIV (ODHIV) yang mendapatkan pelayanan kesehatan sesuai standar	-	800.000,00							-	0,00	
			Jumlah orang dengan Tuberkulosis yang mendapatkan pelayanan kesehatan sesuai standar	-	2.000.000,00							-	0,00	
			Jumlah Orang Terduga Menderita HIV yang Mendapatkan Pelayanan Sesuai Standar	-	200.000,00							-	0,00	
			Jumlah Orang Terduga Menderita Tuberkulosis yang Mendapatkan Pelayanan Sesuai Standar	-	7.000.000,00							-	0,00	
			Jumlah Orang yang berisiko Masalah Kesehatan Jiwa yang Mendapatkan Pelayanan Kesehatan	-	800.000,00							-	0,00	
			Jumlah orang yang mendapatkan pelayanan kesehatan malaria	-	200.000,00							-	0,00	
			Jumlah Orang yang Mendapatkan Pelayanan Kesehatan Orang dengan Gangguan Jiwa Berat Sesuai Standar	-	2.400.000,00							-	0,00	
			Jumlah Orang yang Menerima Layanan Deteksi Dini Penyalahgunaan NAPZA di Fasilitas Pelayanan Kesehatan (Fasyankes) dan Sekolah	-	200.000,00							-	0,00	
			Jumlah Penderita Diabetes Melitus yang Mendapatkan Pelayanan Kesehatan Sesuai Standar	-	200.000,00							-	0,00	

NO	KODE					URUSAN / BIDANG URUSAN / PROGRAM / OUTCOME / KEGIATAN / SUBKEGIATAN OUTPUT	INDIKATOR	CAPAIAN KINERJA DAN KERANGKA PENDANAAN							KELOMPOK SASARAN	PRAKIRAAN MAJU 2028		PERANGKAT DAERAH PENANGGUNG JAWAB
								TARGET 2027	PAGU INDIKATIF	LOKASI	SUMBER DANA	PRIORITAS				TARGET	PAGU INDIKATIF	
												NASIONAL	PROVINSI	DAERAH				
(1)	(2)					(3)	(4)	(8)	(9)	(10)	(11)	(12)	(13)	(14)	(15)	(16)	(17)	(18)
							Jumlah Penderita Hipertensi yang Mendapatkan Pelayanan Kesehatan Sesuai Standar	-	200.000,00							-	0,00	
							Jumlah Penduduk Usia Lanjut yang Mendapatkan Pelayanan Kesehatan Sesuai Standar	-	200.000,00							-	0,00	
							Jumlah Penduduk Usia Produktif yang Mendapatkan Pelayanan Kesehatan Sesuai Standar	-	200.000,00							-	0,00	
							Jumlah Penyalahguna NAPZA yang Mendapatkan Pelayanan Kesehatan	-	200.000,00							-	0,00	
							Jumlah Spesimen Penyakit Potensial Kejadian Luar Biasa (KLB) ke Laboratorium Rujukan/Nasional yang Didistribusikan	-	1.000.000,00							-	0,00	
							Jumlah tatanan kawasan tanpa rokok yang tidak ditemukan aktifitas merokok	-	200.000,00							-	0,00	
							Jumlah tempat kerja melaksanakan kesehatan kerja	-	800.000,00							-	0,00	
	1.02.02.2.02.0001					Pengelolaan Pelayanan Kesehatan Ibu Hamil			19.200.000,00			4.Memperkuat pembangunan sumber daya manusia (SDM), sains, teknologi, pendidikan, kesehatan, prestasi olahraga, kesetaraan gender, serta penguatan peran perempuan, pemuda (generasi milenial dan generasi Z), dan penyandang disabilitas.	-	Meningkatkan Akses dan Kualitas Layanan Pendidikan dan Kesehatan untuk SDM Unggul Sehat dan Cerdas			0,00	
						Terkelolanya Pelayanan Kesehatan Ibu Hamil Sesuai Standar	Jumlah Ibu Hamil yang Mendapatkan Pelayanan Kesehatan Sesuai Standar	460 Orang	19.200.000,00	Provinsi Lampung || Kab. Tulang Bawang Barat || Kecamatan Tulang Bawang Tengah || Kelurahan Panaragan Jaya || 0 || Provinsi Lampung || Kab. Tulang Bawang Barat || Kecamatan Tulang Bawang Tengah || Desa Panaragan || 1 || Provinsi Lampung || Kab. Tulang Bawang Barat || Kecamatan Tulang Bawang Tengah || Desa Bandar Dewa || 1 || Provinsi Lampung || Kab. Tulang Bawang Barat || Kecamatan Tulang Bawang Tengah || Desa Menggala Mas || 1 || Provinsi Lampung || Kab. Tulang Bawang Barat || Kecamatan Tulang Bawang Tengah || Desa Penumangan || 1 || Provinsi Lampung || Kab. Tulang Bawang Barat || Kecamatan Tulang Bawang Tengah || Desa Penumangan Baru || 1 || Provinsi Lampung || Kab. Tulang Bawang Barat || Kecamatan Tulang Bawang Tengah || Desa Panaragan	Pendapatan dari BLUD				-	0,00	PUSKESMAS PANARAGAN JAYA
	1.02.02.2.02.0002					Pengelolaan Pelayanan Kesehatan Ibu Bersalin			200.000,00			4.Memperkuat pembangunan sumber daya manusia (SDM), sains, teknologi, pendidikan, kesehatan, prestasi olahraga, kesetaraan gender, serta penguatan peran perempuan, pemuda (generasi milenial dan generasi Z), dan penyandang disabilitas.	-	Meningkatkan Akses dan Kualitas Layanan Pendidikan dan Kesehatan untuk SDM Unggul Sehat dan Cerdas			0,00	

NO	KODE	URUSAN / BIDANG URUSAN / PROGRAM / OUTCOME / KEGIATAN / SUBKEGIATAN OUTPUT	INDIKATOR	CAPAIAN KINERJA DAN KERANGKA PENDANAAN							KELOMPOK SASARAN	PRAKIRAAN MAJU 2028		PERANGKAT DAERAH PENANGGUNG JAWAB
				TARGET 2027	PAGU INDIKATIF	LOKASI	SUMBER DANA	PRIORITAS				TARGET	PAGU INDIKATIF	
								NASIONAL	PROVINSI	DAERAH				
(1)	(2)	(3)	(4)	(8)	(9)	(10)	(11)	(12)	(13)	(14)	(15)	(16)	(17)	(18)
		Terkelolanya Pelayanan Kesehatan Ibu Bersalin Sesuai Standar	Jumlah Ibu Bersalin yang Mendapatkan Pelayanan Kesehatan Sesuai Standar	458 Orang	200.000,00	Provinsi Lampung || Kab. Tulang Bawang Barat || Kecamatan Tulang Bawang Tengah || Kelurahan Panaragan Jaya || 0 || Provinsi Lampung || Kab. Tulang Bawang Barat || Kecamatan Tulang Bawang Tengah || Desa Panaragan || 1 || Provinsi Lampung || Kab. Tulang Bawang Barat || Kecamatan Tulang Bawang Tengah || Desa Bandar Dewa || 1 || Provinsi Lampung || Kab. Tulang Bawang Barat || Kecamatan Tulang Bawang Tengah || Desa Menggala Mas || 1 || Provinsi Lampung || Kab. Tulang Bawang Barat || Kecamatan Tulang Bawang Tengah || Desa Penumangan || 1 || Provinsi Lampung || Kab. Tulang Bawang Barat || Kecamatan Tulang Bawang Tengah || Desa Penumangan Baru || 1 || Provinsi Lampung || Kab. Tulang Bawang Barat || Kecamatan Tulang Bawang Tengah || Desa Panaragan	Pendapatan dari BLUD				-	0,00	PUSKESMAS PANARAGAN JAYA
	1.02.02.2.02.0003	Pengelolaan Pelayanan Kesehatan Bayi Baru Lahir			200.000,00			4.Memperkuat pembangunan sumber daya manusia (SDM), sains, teknologi, pendidikan, kesehatan, prestasi olahraga, kesetaraan gender, serta penguatan peran perempuan, pemuda (generasi milenial dan generasi Z), dan penyandang disabilitas.	-	Meningkatkan Akses dan Kualitas Layanan Pendidikan dan Kesehatan untuk SDM Unggul Sehat dan Cerdas			0,00	
		Terkelolanya Pelayanan Kesehatan Bayi Baru Lahir Sesuai Standar	Jumlah Bayi Baru Lahir yang Mendapatkan Pelayanan Kesehatan Sesuai Standar	438 Orang	200.000,00	Provinsi Lampung || Kab. Tulang Bawang Barat || Kecamatan Tulang Bawang Tengah || Kelurahan Panaragan Jaya || 0 || Provinsi Lampung || Kab. Tulang Bawang Barat || Kecamatan Tulang Bawang Tengah || Desa Panaragan || 1 || Provinsi Lampung || Kab. Tulang Bawang Barat || Kecamatan Tulang Bawang Tengah || Desa Bandar Dewa || 1 || Provinsi Lampung || Kab. Tulang Bawang Barat || Kecamatan Tulang Bawang Tengah || Desa Menggala Mas || 1 || Provinsi Lampung || Kab. Tulang Bawang Barat || Kecamatan Tulang Bawang Tengah || Desa Penumangan || 1 || Provinsi Lampung || Kab. Tulang Bawang Barat || Kecamatan Tulang Bawang Tengah || Desa Penumangan Baru || 1 || Provinsi Lampung || Kab. Tulang Bawang Barat || Kecamatan Tulang Bawang Tengah || Desa Panaragan	Pendapatan dari BLUD				-	0,00	PUSKESMAS PANARAGAN JAYA

NO	KODE	URUSAN / BIDANG URUSAN / PROGRAM / OUTCOME / KEGIATAN / SUBKEGIATAN OUTPUT	INDIKATOR	CAPAIAN KINERJA DAN KERANGKA PENDANAAN							KELOMPOK SASARAN	PRAKIRAAN MAJU 2028		PERANGKAT DAERAH PENANGGUNG JAWAB
				TARGET 2027	PAGU INDIKATIF	LOKASI	SUMBER DANA	PRIORITAS				TARGET	PAGU INDIKATIF	
								NASIONAL	PROVINSI	DAERAH				
(1)	(2)	(3)	(4)	(8)	(9)	(10)	(11)	(12)	(13)	(14)	(15)	(16)	(17)	(18)
	1.02.02.2.02.0004	Pengelolaan Pelayanan Kesehatan Balita			200.000,00			4.Memperkuat pembangunan sumber daya manusia (SDM), sains, teknologi, pendidikan, kesehatan, prestasi olahraga, kesetaraan gender, serta penguatan peran perempuan, pemuda (generasi milenial dan generasi Z), dan penyandang disabilitas.	-	Meningkatkan Akses dan Kualitas Layanan Pendidikan dan Kesehatan untuk SDM Unggul Sehat dan Cerdas			0,00	
		Terkelolanya Pelayanan Kesehatan Balita Sesuai Standar	Jumlah Balita yang Mendapatkan Pelayanan Kesehatan Sesuai Standar	2151 Orang	200.000,00	Provinsi Lampung || Kab. Tulang Bawang Barat || Kecamatan Tulang Bawang Tengah || Kelurahan Panaragan Jaya || 0 || Provinsi Lampung || Kab. Tulang Bawang Barat || Kecamatan Tulang Bawang Tengah || Desa Panaragan || 1 || Provinsi Lampung || Kab. Tulang Bawang Barat || Kecamatan Tulang Bawang Tengah || Desa Bandar Dewa || 1 || Provinsi Lampung || Kab. Tulang Bawang Barat || Kecamatan Tulang Bawang Tengah || Desa Menggala Mas || 1 || Provinsi Lampung || Kab. Tulang Bawang Barat || Kecamatan Tulang Bawang Tengah || Desa Penumangan || 1 || Provinsi Lampung || Kab. Tulang Bawang Barat || Kecamatan Tulang Bawang Tengah || Desa Penumangan Baru || 1 || Provinsi Lampung || Kab. Tulang Bawang Barat || Kecamatan Tulang Bawang Tengah || Desa Panaragan	Pendapatan dari BLUD				-	0,00	PUSKESMAS PANARAGAN JAYA
	1.02.02.2.02.0005	Pengelolaan Pelayanan Kesehatan pada Usia Pendidikan Dasar			2.200.000,00			4.Memperkuat pembangunan sumber daya manusia (SDM), sains, teknologi, pendidikan, kesehatan, prestasi olahraga, kesetaraan gender, serta penguatan peran perempuan, pemuda (generasi milenial dan generasi Z), dan penyandang disabilitas.	-	Meningkatkan Akses dan Kualitas Layanan Pendidikan dan Kesehatan untuk SDM Unggul Sehat dan Cerdas			0,00	

NO	KODE	URUSAN / BIDANG URUSAN / PROGRAM / OUTCOME / KEGIATAN / SUBKEGIATAN OUTPUT	INDIKATOR	CAPAIAN KINERJA DAN KERANGKA PENDANAAN							KELOMPOK SASARAN	PRAKIRAAN MAJU 2028		PERANGKAT DAERAH PENANGGUNG JAWAB
				TARGET 2027	PAGU INDIKATIF	LOKASI	SUMBER DANA	PRIORITAS				TARGET	PAGU INDIKATIF	
								NASIONAL	PROVINSI	DAERAH				
(1)	(2)	(3)	(4)	(8)	(9)	(10)	(11)	(12)	(13)	(14)	(15)	(16)	(17)	(18)
		Terkelolanya Pelayanan Kesehatan pada Usia Pendidikan Dasar Sesuai Standar	Jumlah Anak Usia Pendidikan Dasar yang Mendapatkan Pelayanan Kesehatan Sesuai Standar	4429 Orang	2.200.000,00	Provinsi Lampung || Kab. Tulang Bawang Barat || Kecamatan Tulang Bawang Tengah || Kelurahan Panaragan Jaya || 0 || Provinsi Lampung || Kab. Tulang Bawang Barat || Kecamatan Tulang Bawang Tengah || Desa Panaragan || 1 || Provinsi Lampung || Kab. Tulang Bawang Barat || Kecamatan Tulang Bawang Tengah || Desa Bandar Dewa || 1 || Provinsi Lampung || Kab. Tulang Bawang Barat || Kecamatan Tulang Bawang Tengah || Desa Menggala Mas || 1 || Provinsi Lampung || Kab. Tulang Bawang Barat || Kecamatan Tulang Bawang Tengah || Desa Penumangan || 1 || Provinsi Lampung || Kab. Tulang Bawang Barat || Kecamatan Tulang Bawang Tengah || Desa Penumangan Baru || 1 || Provinsi Lampung || Kab. Tulang Bawang Barat || Kecamatan Tulang Bawang Tengah || Desa Panaragan	Pendapatan dari BLUD				-	0,00	PUSKESMAS PANARAGAN JAYA
	1.02.02.2.02.0006	Pengelolaan Pelayanan Kesehatan pada Usia Produktif			200.000,00			4.Memperkuat pembangunan sumber daya manusia (SDM), sains, teknologi, pendidikan, kesehatan, prestasi olahraga, kesetaraan gender, serta penguatan peran perempuan, pemuda (generasi milenial dan generasi Z), dan penyandang disabilitas.	-	Meningkatkan Akses dan Kualitas Layanan Pendidikan dan Kesehatan untuk SDM Unggul Sehat dan Cerdas			0,00	
		Terlaksananya Pelayanan Kesehatan Usia Produktif Sesuai Standar	Jumlah Penduduk Usia Produktif yang Mendapatkan Pelayanan Kesehatan Sesuai Standar	18713 Orang	200.000,00	Provinsi Lampung || Kab. Tulang Bawang Barat || Kecamatan Tulang Bawang Tengah || Kelurahan Panaragan Jaya || 0 || Provinsi Lampung || Kab. Tulang Bawang Barat || Kecamatan Tulang Bawang Tengah || Desa Panaragan || 1 || Provinsi Lampung || Kab. Tulang Bawang Barat || Kecamatan Tulang Bawang Tengah || Desa Bandar Dewa || 1 || Provinsi Lampung || Kab. Tulang Bawang Barat || Kecamatan Tulang Bawang Tengah || Desa Menggala Mas || 1 || Provinsi Lampung || Kab. Tulang Bawang Barat || Kecamatan Tulang Bawang Tengah || Desa Penumangan || 1 || Provinsi Lampung || Kab. Tulang Bawang Barat || Kecamatan Tulang Bawang Tengah || Desa Penumangan Baru || 1 || Provinsi Lampung || Kab. Tulang Bawang Barat || Kecamatan Tulang Bawang Tengah || Desa Panaragan	Pendapatan dari BLUD				-	0,00	PUSKESMAS PANARAGAN JAYA

NO	KODE	URUSAN / BIDANG URUSAN / PROGRAM / OUTCOME / KEGIATAN / SUBKEGIATAN OUTPUT	INDIKATOR	CAPAIAN KINERJA DAN KERANGKA PENDANAAN							KELOMPOK SASARAN	PRAKIRAAN MAJU 2028		PERANGKAT DAERAH PENANGGUNG JAWAB
				TARGET 2027	PAGU INDIKATIF	LOKASI	SUMBER DANA	PRIORITAS				TARGET	PAGU INDIKATIF	
								NASIONAL	PROVINSI	DAERAH				
(1)	(2)	(3)	(4)	(8)	(9)	(10)	(11)	(12)	(13)	(14)	(15)	(16)	(17)	(18)
	1.02.02.2.02.0007	Pengelolaan Pelayanan Kesehatan pada Usia Lanjut			200.000,00			4.Memperkuat pembangunan sumber daya manusia (SDM), sains, teknologi, pendidikan, kesehatan, prestasi olahraga, kesetaraan gender, serta penguatan peran perempuan, pemuda (generasi milenial dan generasi Z), dan penyandang disabilitas.	-	Meningkatkan Akses dan Kualitas Layanan Pendidikan dan Kesehatan untuk SDM Unggul Sehat dan Cerdas			0,00	
		Terlaksananya Pengelolaan Pelayanan Kesehatan Usia Lanjut Sesuai Standar	Jumlah Penduduk Usia Lanjut yang Mendapatkan Pelayanan Kesehatan Sesuai Standar	3665 Orang	200.000,00	Provinsi Lampung || Kab. Tulang Bawang Barat || Kecamatan Tulang Bawang Tengah || Kelurahan Panaragan Jaya || 0 || Provinsi Lampung || Kab. Tulang Bawang Barat || Kecamatan Tulang Bawang Tengah || Desa Panaragan || 1 || Provinsi Lampung || Kab. Tulang Bawang Barat || Kecamatan Tulang Bawang Tengah || Desa Bandar Dewa || 1 || Provinsi Lampung || Kab. Tulang Bawang Barat || Kecamatan Tulang Bawang Tengah || Desa Menggala Mas || 1 || Provinsi Lampung || Kab. Tulang Bawang Barat || Kecamatan Tulang Bawang Tengah || Desa Penumangan || 1 || Provinsi Lampung || Kab. Tulang Bawang Barat || Kecamatan Tulang Bawang Tengah || Desa Penumangan Baru || 1 || Provinsi Lampung || Kab. Tulang Bawang Barat || Kecamatan Tulang Bawang Tengah || Desa Panaragan	Pendapatan dari BLUD				-	0,00	PUSKESMAS PANARAGAN JAYA
	1.02.02.2.02.0008	Pengelolaan Pelayanan Kesehatan Penderita Hipertensi			200.000,00			4.Memperkuat pembangunan sumber daya manusia (SDM), sains, teknologi, pendidikan, kesehatan, prestasi olahraga, kesetaraan gender, serta penguatan peran perempuan, pemuda (generasi milenial dan generasi Z), dan penyandang disabilitas.	-	Meningkatkan Akses dan Kualitas Layanan Pendidikan dan Kesehatan untuk SDM Unggul Sehat dan Cerdas			0,00	

NO	KODE	URUSAN / BIDANG URUSAN / PROGRAM / OUTCOME / KEGIATAN / SUBKEGIATAN OUTPUT	INDIKATOR	CAPAIAN KINERJA DAN KERANGKA PENDANAAN							KELOMPOK SASARAN	PRAKIRAAN MAJU 2028		PERANGKAT DAERAH PENANGGUNG JAWAB
				TARGET 2027	PAGU INDIKATIF	LOKASI	SUMBER DANA	PRIORITAS				TARGET	PAGU INDIKATIF	
								NASIONAL	PROVINSI	DAERAH				
(1)	(2)	(3)	(4)	(8)	(9)	(10)	(11)	(12)	(13)	(14)	(15)	(16)	(17)	(18)
		Terlaksananya Pengelolaan Pelayanan Kesehatan Penderita Hipertensi Sesuai Standar	Jumlah Penderita Hipertensi yang Mendapatkan Pelayanan Kesehatan Sesuai Standar	2059 Orang	200.000,00	Provinsi Lampung || Kab. Tulang Bawang Barat || Kecamatan Tulang Bawang Tengah || Kelurahan Panaragan Jaya || 0 || Provinsi Lampung || Kab. Tulang Bawang Barat || Kecamatan Tulang Bawang Tengah || Desa Panaragan || 1 || Provinsi Lampung || Kab. Tulang Bawang Barat || Kecamatan Tulang Bawang Tengah || Desa Bandar Dewa || 1 || Provinsi Lampung || Kab. Tulang Bawang Barat || Kecamatan Tulang Bawang Tengah || Desa Menggala Mas || 1 || Provinsi Lampung || Kab. Tulang Bawang Barat || Kecamatan Tulang Bawang Tengah || Desa Penumangan || 1 || Provinsi Lampung || Kab. Tulang Bawang Barat || Kecamatan Tulang Bawang Tengah || Desa Penumangan Baru || 1 || Provinsi Lampung || Kab. Tulang Bawang Barat || Kecamatan Tulang Bawang Tengah || Desa Panaragan	Pendapatan dari BLUD				-	0,00	PUSKESMAS PANARAGAN JAYA
	1.02.02.2.02.0009	Pengelolaan Pelayanan Kesehatan Penderita Diabetes Melitus			200.000,00			4.Memperkuat pembangunan sumber daya manusia (SDM), sains, teknologi, pendidikan, kesehatan, prestasi olahraga, kesetaraan gender, serta penguatan peran perempuan, pemuda (generasi milenial dan generasi Z), dan penyandang disabilitas.	-	Meningkatkan Akses dan Kualitas Layanan Pendidikan dan Kesehatan untuk SDM Unggul Sehat dan Cerdas			0,00	
		Terlaksananya Pengelolaan Pelayanan Kesehatan Penderita Diabetes Melitus Sesuai Standar	Jumlah Penderita Diabetes Melitus yang Mendapatkan Pelayanan Kesehatan Sesuai Standar	358 Orang	200.000,00	Provinsi Lampung || Kab. Tulang Bawang Barat || Kecamatan Tulang Bawang Tengah || Kelurahan Panaragan Jaya || 0 || Provinsi Lampung || Kab. Tulang Bawang Barat || Kecamatan Tulang Bawang Tengah || Desa Panaragan || 1 || Provinsi Lampung || Kab. Tulang Bawang Barat || Kecamatan Tulang Bawang Tengah || Desa Bandar Dewa || 1 || Provinsi Lampung || Kab. Tulang Bawang Barat || Kecamatan Tulang Bawang Tengah || Desa Menggala Mas || 1 || Provinsi Lampung || Kab. Tulang Bawang Barat || Kecamatan Tulang Bawang Tengah || Desa Penumangan || 1 || Provinsi Lampung || Kab. Tulang Bawang Barat || Kecamatan Tulang Bawang Tengah || Desa Penumangan Baru || 1 || Provinsi Lampung || Kab. Tulang Bawang Barat || Kecamatan Tulang Bawang Tengah || Desa Panaragan	Pendapatan dari BLUD				-	0,00	PUSKESMAS PANARAGAN JAYA

NO	KODE	URUSAN / BIDANG URUSAN / PROGRAM / OUTCOME / KEGIATAN / SUBKEGIATAN OUTPUT	INDIKATOR	CAPAIAN KINERJA DAN KERANGKA PENDANAAN							KELOMPOK SASARAN	PRAKIRAAN MAJU 2028		PERANGKAT DAERAH PENANGGUNG JAWAB
				TARGET 2027	PAGU INDIKATIF	LOKASI	SUMBER DANA	PRIORITAS				TARGET	PAGU INDIKATIF	
								NASIONAL	PROVINSI	DAERAH				
(1)	(2)	(3)	(4)	(8)	(9)	(10)	(11)	(12)	(13)	(14)	(15)	(16)	(17)	(18)
	1.02.02.2.02.0010	Pengelolaan Pelayanan Kesehatan Orang dengan Gangguan Jiwa Berat			2.400.000,00			4.Memperkuat pembangunan sumber daya manusia (SDM), sains, teknologi, pendidikan, kesehatan, prestasi olahraga, kesetaraan gender, serta penguatan peran perempuan, pemuda (generasi milenial dan generasi Z), dan penyandang disabilitas.	-	Meningkatkan Akses dan Kualitas Layanan Pendidikan dan Kesehatan untuk SDM Unggul Sehat dan Cerdas			0,00	
		Terlaksananya Pengelolaan Pelayanan Kesehatan Orang dengan Gangguan Jiwa Berat Sesuai Standar	Jumlah Orang yang Mendapatkan Pelayanan Kesehatan Orang dengan Gangguan Jiwa Berat Sesuai Standar	51 Orang	2.400.000,00	Provinsi Lampung || Kab. Tulang Bawang Barat || Kecamatan Tulang Bawang Tengah || Kelurahan Panaragan Jaya || 0 || Provinsi Lampung || Kab. Tulang Bawang Barat || Kecamatan Tulang Bawang Tengah || Desa Panaragan || 1 || Provinsi Lampung || Kab. Tulang Bawang Barat || Kecamatan Tulang Bawang Tengah || Desa Bandar Dewa || 1 || Provinsi Lampung || Kab. Tulang Bawang Barat || Kecamatan Tulang Bawang Tengah || Desa Menggala Mas || 1 || Provinsi Lampung || Kab. Tulang Bawang Barat || Kecamatan Tulang Bawang Tengah || Desa Penumangan || 1 || Provinsi Lampung || Kab. Tulang Bawang Barat || Kecamatan Tulang Bawang Tengah || Desa Penumangan Baru || 1 || Provinsi Lampung || Kab. Tulang Bawang Barat || Kecamatan Tulang Bawang Tengah || Desa Panaragan	Pendapatan dari BLUD				-	0,00	PUSKESMAS PANARAGAN JAYA
	1.02.02.2.02.0011	Pengelolaan Pelayanan Kesehatan Orang Terduga Tuberkulosis			7.000.000,00			4.Memperkuat pembangunan sumber daya manusia (SDM), sains, teknologi, pendidikan, kesehatan, prestasi olahraga, kesetaraan gender, serta penguatan peran perempuan, pemuda (generasi milenial dan generasi Z), dan penyandang disabilitas.	-	Meningkatkan Akses dan Kualitas Layanan Pendidikan dan Kesehatan untuk SDM Unggul Sehat dan Cerdas			0,00	

NO	KODE	URUSAN / BIDANG URUSAN / PROGRAM / OUTCOME / KEGIATAN / SUBKEGIATAN OUTPUT	INDIKATOR	CAPAIAN KINERJA DAN KERANGKA PENDANAAN							KELOMPOK SASARAN	PRAKIRAAN MAJU 2028		PERANGKAT DAERAH PENANGGUNG JAWAB
				TARGET 2027	PAGU INDIKATIF	LOKASI	SUMBER DANA	PRIORITAS				TARGET	PAGU INDIKATIF	
								NASIONAL	PROVINSI	DAERAH				
(1)	(2)	(3)	(4)	(8)	(9)	(10)	(11)	(12)	(13)	(14)	(15)	(16)	(17)	(18)
		Terlaksananya Pengelolaan Pelayanan Kesehatan Bagi Orang Terduga Tuberkulosis Sesuai Standar	Jumlah Orang Terduga Menderita Tuberkulosis yang Mendapatkan Pelayanan Sesuai Standar	351 Orang	7.000.000,00	Provinsi Lampung || Kab. Tulang Bawang Barat || Kecamatan Tulang Bawang Tengah || Kelurahan Panaragan Jaya || 0 || Provinsi Lampung || Kab. Tulang Bawang Barat || Kecamatan Tulang Bawang Tengah || Desa Panaragan || 1 || Provinsi Lampung || Kab. Tulang Bawang Barat || Kecamatan Tulang Bawang Tengah || Desa Bandar Dewa || 1 || Provinsi Lampung || Kab. Tulang Bawang Barat || Kecamatan Tulang Bawang Tengah || Desa Menggala Mas || 1 || Provinsi Lampung || Kab. Tulang Bawang Barat || Kecamatan Tulang Bawang Tengah || Desa Penumangan || 1 || Provinsi Lampung || Kab. Tulang Bawang Barat || Kecamatan Tulang Bawang Tengah || Desa Penumangan Baru || 1 || Provinsi Lampung || Kab. Tulang Bawang Barat || Kecamatan Tulang Bawang Tengah || Desa Panaragan	Pendapatan dari BLUD				-	0,00	PUSKESMAS PANARAGAN JAYA
	1.02.02.2.02.0012	Pengelolaan Pelayanan Kesehatan Orang dengan Risiko Terinfeksi HIV			200.000,00			4.Memperkuat pembangunan sumber daya manusia (SDM), sains, teknologi, pendidikan, kesehatan, prestasi olahraga, kesetaraan gender, serta penguatan peran perempuan, pemuda (generasi milenial dan generasi Z), dan penyandang disabilitas.	-	Meningkatkan Akses dan Kualitas Layanan Pendidikan dan Kesehatan untuk SDM Unggul Sehat dan Cerdas			0,00	
		Terlaksananya Pengelolaan Pelayanan bagi Orang Terduga HIV Sesuai Standar	Jumlah Orang Terduga Menderita HIV yang Mendapatkan Pelayanan Sesuai Standar	537 Orang	200.000,00	Provinsi Lampung || Kab. Tulang Bawang Barat || Kecamatan Tulang Bawang Tengah || Kelurahan Panaragan Jaya || 0 || Provinsi Lampung || Kab. Tulang Bawang Barat || Kecamatan Tulang Bawang Tengah || Desa Panaragan || 1 || Provinsi Lampung || Kab. Tulang Bawang Barat || Kecamatan Tulang Bawang Tengah || Desa Bandar Dewa || 1 || Provinsi Lampung || Kab. Tulang Bawang Barat || Kecamatan Tulang Bawang Tengah || Desa Menggala Mas || 1 || Provinsi Lampung || Kab. Tulang Bawang Barat || Kecamatan Tulang Bawang Tengah || Desa Penumangan || 1 || Provinsi Lampung || Kab. Tulang Bawang Barat || Kecamatan Tulang Bawang Tengah || Desa Penumangan Baru || 1 || Provinsi Lampung || Kab. Tulang Bawang Barat || Kecamatan Tulang Bawang Tengah || Desa Panaragan	Pendapatan dari BLUD				-	0,00	PUSKESMAS PANARAGAN JAYA

NO	KODE	URUSAN / BIDANG URUSAN / PROGRAM / OUTCOME / KEGIATAN / SUBKEGIATAN OUTPUT	INDIKATOR	CAPAIAN KINERJA DAN KERANGKA PENDANAAN							KELOMPOK SASARAN	PRAKIRAAN MAJU 2028		PERANGKAT DAERAH PENANGGUNG JAWAB
				TARGET 2027	PAGU INDIKATIF	LOKASI	SUMBER DANA	PRIORITAS				TARGET	PAGU INDIKATIF	
								NASIONAL	PROVINSI	DAERAH				
(1)	(2)	(3)	(4)	(8)	(9)	(10)	(11)	(12)	(13)	(14)	(15)	(16)	(17)	(18)
	1.02.02.2.02.0013	Pengelolaan Pelayanan Kesehatan bagi Penduduk pada Kondisi Kejadian Luar Biasa (KLB)			200.000,00			4.Memperkuat pembangunan sumber daya manusia (SDM), sains, teknologi, pendidikan, kesehatan, prestasi olahraga, kesetaraan gender, serta penguatan peran perempuan, pemuda (generasi milenial dan generasi Z), dan penyandang disabilitas.	-	Meningkatkan Akses dan Kualitas Layanan Pendidikan dan Kesehatan untuk SDM Unggul Sehat dan Cerdas			0,00	
		Terlaksananya Pengelolaan Pelayanan Kesehatan bagi Penduduk pada Kondisi Kejadian Luar Biasa (KLB) Sesuai Standar	Jumlah Dokumen Hasil Pengelolaan Pelayanan Kesehatan bagi Penduduk pada Kondisi Kejadian Luar Biasa (KLB) Sesuai Standar	1 Dokumen	200.000,00	Provinsi Lampung || Kab. Tulang Bawang Barat || Kecamatan Tulang Bawang Tengah || Kelurahan Panaragan Jaya || 0 || Provinsi Lampung || Kab. Tulang Bawang Barat || Kecamatan Tulang Bawang Tengah || Desa Panaragan || 1 || Provinsi Lampung || Kab. Tulang Bawang Barat || Kecamatan Tulang Bawang Tengah || Desa Bandar Dewa || 1 || Provinsi Lampung || Kab. Tulang Bawang Barat || Kecamatan Tulang Bawang Tengah || Desa Menggala Mas || 1 || Provinsi Lampung || Kab. Tulang Bawang Barat || Kecamatan Tulang Bawang Tengah || Desa Penumangan || 1 || Provinsi Lampung || Kab. Tulang Bawang Barat || Kecamatan Tulang Bawang Tengah || Desa Penumangan Baru || 1 || Provinsi Lampung || Kab. Tulang Bawang Barat || Kecamatan Tulang Bawang Tengah || Desa Panaragan	Pendapatan dari BLUD				-	0,00	PUSKESMAS PANARAGAN JAYA
	1.02.02.2.02.0014	Pengelolaan Pelayanan Kesehatan bagi Penduduk Terdampak Krisis Kesehatan Akibat Bencana dan/atau Berpotensi Bencana			200.000,00			4.Memperkuat pembangunan sumber daya manusia (SDM), sains, teknologi, pendidikan, kesehatan, prestasi olahraga, kesetaraan gender, serta penguatan peran perempuan, pemuda (generasi milenial dan generasi Z), dan penyandang disabilitas.	-	Meningkatkan Akses dan Kualitas Layanan Pendidikan dan Kesehatan untuk SDM Unggul Sehat dan Cerdas			0,00	

NO	KODE	URUSAN / BIDANG URUSAN / PROGRAM / OUTCOME / KEGIATAN / SUBKEGIATAN OUTPUT	INDIKATOR	CAPAIAN KINERJA DAN KERANGKA PENDANAAN							KELOMPOK SASARAN	PRAKIRAAN MAJU 2028		PERANGKAT DAERAH PENANGGUNG JAWAB
				TARGET 2027	PAGU INDIKATIF	LOKASI	SUMBER DANA	PRIORITAS				TARGET	PAGU INDIKATIF	
								NASIONAL	PROVINSI	DAERAH				
(1)	(2)	(3)	(4)	(8)	(9)	(10)	(11)	(12)	(13)	(14)	(15)	(16)	(17)	(18)
		Terlaksananya Pengelolaan Pelayanan Kesehatan bagi Penduduk Terdampak Krisis Kesehatan Akibat Bencana dan/atau Berpotensi Bencana Sesuai Standar	Jumlah Dokumen Hasil Pengelolaan Pelayanan Kesehatan bagi Penduduk Terdampak Krisis Kesehatan Akibat Bencana dan/atau Berpotensi Bencana Sesuai Standar	1 Dokumen	200.000,00	Provinsi Lampung || Kab. Tulang Bawang Barat || Kecamatan Tulang Bawang Tengah || Kelurahan Panaragan Jaya || 0 || Provinsi Lampung || Kab. Tulang Bawang Barat || Kecamatan Tulang Bawang Tengah || Desa Panaragan || 1 || Provinsi Lampung || Kab. Tulang Bawang Barat || Kecamatan Tulang Bawang Tengah || Desa Bandar Dewa || 1 || Provinsi Lampung || Kab. Tulang Bawang Barat || Kecamatan Tulang Bawang Tengah || Desa Menggala Mas || 1 || Provinsi Lampung || Kab. Tulang Bawang Barat || Kecamatan Tulang Bawang Tengah || Desa Penumangan || 1 || Provinsi Lampung || Kab. Tulang Bawang Barat || Kecamatan Tulang Bawang Tengah || Desa Penumangan Baru || 1 || Provinsi Lampung || Kab. Tulang Bawang Barat || Kecamatan Tulang Bawang Tengah || Desa Panaragan	Pendapatan dari BLUD					-	0,00	PUSKESMAS PANARAGAN JAYA
	1.02.02.2.02.0015	Pengelolaan Pelayanan Kesehatan Gizi Masyarakat			93.310.000,00			4.Memperkuat pembangunan sumber daya manusia (SDM), sains, teknologi, pendidikan, kesehatan, prestasi olahraga, kesetaraan gender, serta penguatan peran perempuan, pemuda (generasi milenial dan generasi Z), dan penyandang disabilitas.	-	Meningkatkan Akses dan Kualitas Layanan Pendidikan dan Kesehatan untuk SDM Unggul Sehat dan Cerdas			0,00	
		Terlaksananya Pengelolaan Pelayanan Kesehatan Gizi Masyarakat	Jumlah Dokumen Hasil Pengelolaan Pelayanan Kesehatan Gizi Masyarakat	1 Dokumen	93.310.000,00	Provinsi Lampung || Kab. Tulang Bawang Barat || Kecamatan Tulang Bawang Tengah || Kelurahan Panaragan Jaya || 0 || Provinsi Lampung || Kab. Tulang Bawang Barat || Kecamatan Tulang Bawang Tengah || Desa Panaragan || 1 || Provinsi Lampung || Kab. Tulang Bawang Barat || Kecamatan Tulang Bawang Tengah || Desa Bandar Dewa || 1 || Provinsi Lampung || Kab. Tulang Bawang Barat || Kecamatan Tulang Bawang Tengah || Desa Menggala Mas || 1 || Provinsi Lampung || Kab. Tulang Bawang Barat || Kecamatan Tulang Bawang Tengah || Desa Penumangan || 1 || Provinsi Lampung || Kab. Tulang Bawang Barat || Kecamatan Tulang Bawang Tengah || Desa Penumangan Baru || 1 || Provinsi Lampung || Kab. Tulang Bawang Barat || Kecamatan Tulang Bawang Tengah || Desa Panaragan	Pendapatan dari BLUD					-	0,00	PUSKESMAS PANARAGAN JAYA

NO	KODE	URUSAN / BIDANG URUSAN / PROGRAM / OUTCOME / KEGIATAN / SUBKEGIATAN OUTPUT	INDIKATOR	CAPAIAN KINERJA DAN KERANGKA PENDANAAN							KELOMPOK SASARAN	PRAKIRAAN MAJU 2028		PERANGKAT DAERAH PENANGGUNG JAWAB
				TARGET 2027	PAGU INDIKATIF	LOKASI	SUMBER DANA	PRIORITAS				TARGET	PAGU INDIKATIF	
								NASIONAL	PROVINSI	DAERAH				
(1)	(2)	(3)	(4)	(8)	(9)	(10)	(11)	(12)	(13)	(14)	(15)	(16)	(17)	(18)
	1.02.02.2.02.0017	Pengelolaan Pelayanan Kesehatan Lingkungan			13.800.000,00			4.Memperkuat pembangunan sumber daya manusia (SDM), sains, teknologi, pendidikan, kesehatan, prestasi olahraga, kesetaraan gender, serta penguatan peran perempuan, pemuda (generasi milenial dan generasi Z), dan penyandang disabilitas.	-	Meningkatkan Akses dan Kualitas Layanan Pendidikan dan Kesehatan untuk SDM Unggul Sehat dan Cerdas			0,00	
		Terlaksananya Pengelolaan Pelayanan Kesehatan Lingkungan	Jumlah Dokumen Hasil Pengelolaan Pelayanan Kesehatan Lingkungan	1 Dokumen	13.800.000,00	Provinsi Lampung || Kab. Tulang Bawang Barat || Kecamatan Tulang Bawang Tengah || Kelurahan Panaragan Jaya || 0 || Provinsi Lampung || Kab. Tulang Bawang Barat || Kecamatan Tulang Bawang Tengah || Desa Panaragan || 1 || Provinsi Lampung || Kab. Tulang Bawang Barat || Kecamatan Tulang Bawang Tengah || Desa Bandar Dewa || 1 || Provinsi Lampung || Kab. Tulang Bawang Barat || Kecamatan Tulang Bawang Tengah || Desa Menggala Mas || 1 || Provinsi Lampung || Kab. Tulang Bawang Barat || Kecamatan Tulang Bawang Tengah || Desa Penumangan || 1 || Provinsi Lampung || Kab. Tulang Bawang Barat || Kecamatan Tulang Bawang Tengah || Desa Penumangan Baru || 1 || Provinsi Lampung || Kab. Tulang Bawang Barat || Kecamatan Tulang Bawang Tengah || Desa Panaragan	Pendapatan dari BLUD				-	0,00	PUSKESMAS PANARAGAN JAYA
	1.02.02.2.02.0018	Pengelolaan Pelayanan Promosi Kesehatan			800.000,00			4.Memperkuat pembangunan sumber daya manusia (SDM), sains, teknologi, pendidikan, kesehatan, prestasi olahraga, kesetaraan gender, serta penguatan peran perempuan, pemuda (generasi milenial dan generasi Z), dan penyandang disabilitas.	-	Meningkatkan Akses dan Kualitas Layanan Pendidikan dan Kesehatan untuk SDM Unggul Sehat dan Cerdas			0,00	

NO	KODE					URUSAN / BIDANG URUSAN / PROGRAM / OUTCOME / KEGIATAN / SUBKEGIATAN OUTPUT	INDIKATOR	CAPAIAN KINERJA DAN KERANGKA PENDANAAN							KELOMPOK SASARAN	PRAKIRAAN MAJU 2028		PERANGKAT DAERAH PENANGGUNG JAWAB
								TARGET 2027	PAGU INDIKATIF	LOKASI	SUMBER DANA	PRIORITAS				TARGET	PAGU INDIKATIF	
												NASIONAL	PROVINSI	DAERAH				
(1)	(2)					(3)	(4)	(8)	(9)	(10)	(11)	(12)	(13)	(14)	(15)	(16)	(17)	(18)
						Terlaksananya Pengelolaan Pelayanan Promosi Kesehatan	Jumlah Dokumen Hasil Pengelolaan Pelayanan Promosi Kesehatan	1 Dokumen	800.000,00	Provinsi Lampung || Kab. Tulang Bawang Barat || Kecamatan Tulang Bawang Tengah || Kelurahan Panaragan Jaya || 0 || Provinsi Lampung || Kab. Tulang Bawang Barat || Kecamatan Tulang Bawang Tengah || Desa Panaragan || 1 || Provinsi Lampung || Kab. Tulang Bawang Barat || Kecamatan Tulang Bawang Tengah || Desa Bandar Dewa || 1 || Provinsi Lampung || Kab. Tulang Bawang Barat || Kecamatan Tulang Bawang Tengah || Desa Menggala Mas || 1 || Provinsi Lampung || Kab. Tulang Bawang Barat || Kecamatan Tulang Bawang Tengah || Desa Penumangan || 1 || Provinsi Lampung || Kab. Tulang Bawang Barat || Kecamatan Tulang Bawang Tengah || Desa Penumangan Baru || 1 || Provinsi Lampung || Kab. Tulang Bawang Barat || Kecamatan Tulang Bawang Tengah || Desa Panaragan	Pendapatan dari BLUD				-	0,00	PUSKESMAS PANARAGAN JAYA
	1.02.02.2.02.0019					Pengelolaan Pelayanan Kesehatan Tradisional, Akupuntur, Asuhan Mandiri, dan Tradisional Lainnya			200.000,00			4.Memperkuat pembangunan sumber daya manusia (SDM), sains, teknologi, pendidikan, kesehatan, prestasi olahraga, kesetaraan gender, serta penguatan peran perempuan, pemuda (generasi milenial dan generasi Z), dan penyandang disabilitas.	-	Meningkatkan Akses dan Kualitas Layanan Pendidikan dan Kesehatan untuk SDM Unggul Sehat dan Cerdas			0,00	
						Terkelolanya Pelayanan Kesehatan Tradisional, Akupuntur, Asuhan Mandiri dan Tradisional Lainnya	Jumlah Dokumen Hasil Pengelolaan Pelayanan Kesehatan Tradisional, Akupuntur, Asuhan Mandiri dan Tradisional Lainnya	1 Dokumen	200.000,00	Provinsi Lampung || Kab. Tulang Bawang Barat || Kecamatan Tulang Bawang Tengah || Kelurahan Panaragan Jaya || 0 || Provinsi Lampung || Kab. Tulang Bawang Barat || Kecamatan Tulang Bawang Tengah || Desa Panaragan || 1 || Provinsi Lampung || Kab. Tulang Bawang Barat || Kecamatan Tulang Bawang Tengah || Desa Bandar Dewa || 1 || Provinsi Lampung || Kab. Tulang Bawang Barat || Kecamatan Tulang Bawang Tengah || Desa Menggala Mas || 1 || Provinsi Lampung || Kab. Tulang Bawang Barat || Kecamatan Tulang Bawang Tengah || Desa Penumangan || 1 || Provinsi Lampung || Kab. Tulang Bawang Barat || Kecamatan Tulang Bawang Tengah || Desa Penumangan Baru || 1 || Provinsi Lampung || Kab. Tulang Bawang Barat || Kecamatan Tulang Bawang Tengah || Desa Panaragan	Pendapatan dari BLUD				-	0,00	PUSKESMAS PANARAGAN JAYA

NO	KODE					URUSAN / BIDANG URUSAN / PROGRAM / OUTCOME / KEGIATAN / SUBKEGIATAN OUTPUT	INDIKATOR	CAPAIAN KINERJA DAN KERANGKA PENDANAAN							KELOMPOK SASARAN	PRAKIRAAN MAJU 2028		PERANGKAT DAERAH PENANGGUNG JAWAB
								TARGET 2027	PAGU INDIKATIF	LOKASI	SUMBER DANA	PRIORITAS				TARGET	PAGU INDIKATIF	
												NASIONAL	PROVINSI	DAERAH				
(1)	(2)					(3)	(4)	(8)	(9)	(10)	(11)	(12)	(13)	(14)	(15)	(16)	(17)	(18)
	1.02.02.2.02.0020					Pengelolaan Surveilans Kesehatan			50.868.000,00			4.Memperkuat pembangunan sumber daya manusia (SDM), sains, teknologi, pendidikan, kesehatan, prestasi olahraga, kesetaraan gender, serta penguatan peran perempuan, pemuda (generasi milenial dan generasi Z), dan penyandang disabilitas.	-	Meningkatkan Akses dan Kualitas Layanan Pendidikan dan Kesehatan untuk SDM Unggul Sehat dan Cerdas			0,00	
						Terlaksananya Pengelolaan Surveilans Kesehatan	Jumlah Dokumen Hasil Pengelolaan Surveilans Kesehatan	1 Dokumen	50.868.000,00	Provinsi Lampung || Kab. Tulang Bawang Barat || Kecamatan Tulang Bawang Tengah || Kelurahan Panaragan Jaya || 0 || Provinsi Lampung || Kab. Tulang Bawang Barat || Kecamatan Tulang Bawang Tengah || Desa Panaragan || 1 || Provinsi Lampung || Kab. Tulang Bawang Barat || Kecamatan Tulang Bawang Tengah || Desa Bandar Dewa || 1 || Provinsi Lampung || Kab. Tulang Bawang Barat || Kecamatan Tulang Bawang Tengah || Desa Menggala Mas || 1 || Provinsi Lampung || Kab. Tulang Bawang Barat || Kecamatan Tulang Bawang Tengah || Desa Penumangan || 1 || Provinsi Lampung || Kab. Tulang Bawang Barat || Kecamatan Tulang Bawang Tengah || Desa Penumangan Baru || 1 || Provinsi Lampung || Kab. Tulang Bawang Barat || Kecamatan Tulang Bawang Tengah || Desa Panaragan	Pendapatan dari BLUD				-	0,00	PUSKESMAS PANARAGAN JAYA
	1.02.02.2.02.0022					Pengelolaan Pelayanan Kesehatan Jiwa dan NAPZA			200.000,00			4.Memperkuat pembangunan sumber daya manusia (SDM), sains, teknologi, pendidikan, kesehatan, prestasi olahraga, kesetaraan gender, serta penguatan peran perempuan, pemuda (generasi milenial dan generasi Z), dan penyandang disabilitas.	-	Meningkatkan Akses dan Kualitas Layanan Pendidikan dan Kesehatan untuk SDM Unggul Sehat dan Cerdas			0,00	

NO	KODE	URUSAN / BIDANG URUSAN / PROGRAM / OUTCOME / KEGIATAN / SUBKEGIATAN OUTPUT	INDIKATOR	CAPAIAN KINERJA DAN KERANGKA PENDANAAN							KELOMPOK SASARAN	PRAKIRAAN MAJU 2028		PERANGKAT DAERAH PENANGGUNG JAWAB
				TARGET 2027	PAGU INDIKATIF	LOKASI	SUMBER DANA	PRIORITAS				TARGET	PAGU INDIKATIF	
								NASIONAL	PROVINSI	DAERAH				
(1)	(2)	(3)	(4)	(8)	(9)	(10)	(11)	(12)	(13)	(14)	(15)	(16)	(17)	(18)
		Terlaksananya Pengelolaan Pelayanan Kesehatan Jiwa dan Penyalahguna NAPZA	Jumlah Penyalahguna NAPZA yang Mendapatkan Pelayanan Kesehatan	51 Orang	200.000,00	Provinsi Lampung || Kab. Tulang Bawang Barat || Kecamatan Tulang Bawang Tengah || Kelurahan Panaragan Jaya || 0 || Provinsi Lampung || Kab. Tulang Bawang Barat || Kecamatan Tulang Bawang Tengah || Desa Panaragan || 1 || Provinsi Lampung || Kab. Tulang Bawang Barat || Kecamatan Tulang Bawang Tengah || Desa Bandar Dewa || 1 || Provinsi Lampung || Kab. Tulang Bawang Barat || Kecamatan Tulang Bawang Tengah || Desa Menggala Mas || 1 || Provinsi Lampung || Kab. Tulang Bawang Barat || Kecamatan Tulang Bawang Tengah || Desa Penumangan || 1 || Provinsi Lampung || Kab. Tulang Bawang Barat || Kecamatan Tulang Bawang Tengah || Desa Penumangan Baru || 1 || Provinsi Lampung || Kab. Tulang Bawang Barat || Kecamatan Tulang Bawang Tengah || Desa Panaragan	Pendapatan dari BLUD					-	0,00	PUSKESMAS PANARAGAN JAYA
	1.02.02.2.02.0024	Pengelolaan Upaya Pengurangan Risiko Krisis Kesehatan dan Pasca Krisis Kesehatan			800.000,00			4.Memperkuat pembangunan sumber daya manusia (SDM), sains, teknologi, pendidikan, kesehatan, prestasi olahraga, kesetaraan gender, serta penguatan peran perempuan, pemuda (generasi milenial dan generasi Z), dan penyandang disabilitas.	-	Meningkatkan Akses dan Kualitas Layanan Pendidikan dan Kesehatan untuk SDM Unggul Sehat dan Cerdas			0,00	
		Terlaksananya Pengelolaan Upaya Pengurangan Risiko Krisis Kesehatan dan Pasca Krisis Kesehatan	Jumlah Dokumen Hasil Pengelolaan Upaya Pengurangan Risiko Krisis Kesehatan dan Pasca Krisis Kesehatan	1 Dokumen	800.000,00	Provinsi Lampung || Kab. Tulang Bawang Barat || Kecamatan Tulang Bawang Tengah || Kelurahan Panaragan Jaya || 0 || Provinsi Lampung || Kab. Tulang Bawang Barat || Kecamatan Tulang Bawang Tengah || Desa Panaragan || 1 || Provinsi Lampung || Kab. Tulang Bawang Barat || Kecamatan Tulang Bawang Tengah || Desa Bandar Dewa || 1 || Provinsi Lampung || Kab. Tulang Bawang Barat || Kecamatan Tulang Bawang Tengah || Desa Menggala Mas || 1 || Provinsi Lampung || Kab. Tulang Bawang Barat || Kecamatan Tulang Bawang Tengah || Desa Penumangan || 1 || Provinsi Lampung || Kab. Tulang Bawang Barat || Kecamatan Tulang Bawang Tengah || Desa Penumangan Baru || 1 || Provinsi Lampung || Kab. Tulang Bawang Barat || Kecamatan Tulang Bawang Tengah || Desa Panaragan	Pendapatan dari BLUD					-	0,00	PUSKESMAS PANARAGAN JAYA

NO	KODE					URUSAN / BIDANG URUSAN / PROGRAM / OUTCOME / KEGIATAN / SUBKEGIATAN OUTPUT	INDIKATOR	CAPAIAN KINERJA DAN KERANGKA PENDANAAN							KELOMPOK SASARAN	PRAKIRAAN MAJU 2028		PERANGKAT DAERAH PENANGGUNG JAWAB
								TARGET 2027	PAGU INDIKATIF	LOKASI	SUMBER DANA	PRIORITAS				TARGET	PAGU INDIKATIF	
												NASIONAL	PROVINSI	DAERAH				
(1)	(2)					(3)	(4)	(8)	(9)	(10)	(11)	(12)	(13)	(14)	(15)	(16)	(17)	(18)
	1.02.02.2.02.0033					Operasional Pelayanan Puskesmas			1.139.622.098,00			4.Memperkuat pembangunan sumber daya manusia (SDM), sains, teknologi, pendidikan, kesehatan, prestasi olahraga, kesetaraan gender, serta penguatan peran perempuan, pemuda (generasi milenial dan generasi Z), dan penyandang disabilitas.	-	Meningkatkan Akses dan Kualitas Layanan Pendidikan dan Kesehatan untuk SDM Unggul Sehat dan Cerdas			0,00	
						Tersedianya Operasional Pelayanan Puskesmas	Jumlah Dokumen Operasional Pelayanan Puskesmas	1 Dokumen	1.139.622.098,00	Provinsi Lampung || Kab. Tulang Bawang Barat || Kecamatan Tulang Bawang Tengah || Kelurahan Panaragan Jaya || 0 || Provinsi Lampung || Kab. Tulang Bawang Barat || Kecamatan Tulang Bawang Tengah || Desa Panaragan || 1 || Provinsi Lampung || Kab. Tulang Bawang Barat || Kecamatan Tulang Bawang Tengah || Desa Bandar Dewa || 1 || Provinsi Lampung || Kab. Tulang Bawang Barat || Kecamatan Tulang Bawang Tengah || Desa Menggala Mas || 1 || Provinsi Lampung || Kab. Tulang Bawang Barat || Kecamatan Tulang Bawang Tengah || Desa Penumangan || 1 || Provinsi Lampung || Kab. Tulang Bawang Barat || Kecamatan Tulang Bawang Tengah || Desa Penumangan Baru || 1 || Provinsi Lampung || Kab. Tulang Bawang Barat || Kecamatan Tulang Bawang Tengah || Desa Panaragan	Pendapatan dari BLUD Dana Alokasi Umum (DAU)				-	0,00	PUSKESMAS PANARAGAN JAYA
	1.02.02.2.02.0036					Investigasi Awal Kejadian Tidak Diharapkan (Kejadian Ikutan Pasca Imunisasi dan Pemberian Obat Massal)			200.000,00			4.Memperkuat pembangunan sumber daya manusia (SDM), sains, teknologi, pendidikan, kesehatan, prestasi olahraga, kesetaraan gender, serta penguatan peran perempuan, pemuda (generasi milenial dan generasi Z), dan penyandang disabilitas.	-	Meningkatkan Akses dan Kualitas Layanan Pendidikan dan Kesehatan untuk SDM Unggul Sehat dan Cerdas			0,00	

NO	KODE	URUSAN / BIDANG URUSAN / PROGRAM / OUTCOME / KEGIATAN / SUBKEGIATAN OUTPUT	INDIKATOR	CAPAIAN KINERJA DAN KERANGKA PENDANAAN							KELOMPOK SASARAN	PRAKIRAAN MAJU 2028		PERANGKAT DAERAH PENANGGUNG JAWAB
				TARGET 2027	PAGU INDIKATIF	LOKASI	SUMBER DANA	PRIORITAS				TARGET	PAGU INDIKATIF	
								NASIONAL	PROVINSI	DAERAH				
(1)	(2)	(3)	(4)	(8)	(9)	(10)	(11)	(12)	(13)	(14)	(15)	(16)	(17)	(18)
		Terlaksananya Investigasi Awal Kejadian Tidak Diharapkan (Kejadian Ikutan Pasca Imunisasi dan Pemberian Obat Massal)	Jumlah Laporan Hasil Investigasi Awal Kejadian Tidak Diharapkan (Kejadian Ikutan Pasca Imunisasi dan Pemberian Obat Massal)	1 Laporan	200.000,00	Provinsi Lampung || Kab. Tulang Bawang Barat || Kecamatan Tulang Bawang Tengah || Kelurahan Panaragan Jaya || 0 || Provinsi Lampung || Kab. Tulang Bawang Barat || Kecamatan Tulang Bawang Tengah || Desa Panaragan || 1 || Provinsi Lampung || Kab. Tulang Bawang Barat || Kecamatan Tulang Bawang Tengah || Desa Bandar Dewa || 1 || Provinsi Lampung || Kab. Tulang Bawang Barat || Kecamatan Tulang Bawang Tengah || Desa Menggala Mas || 1 || Provinsi Lampung || Kab. Tulang Bawang Barat || Kecamatan Tulang Bawang Tengah || Desa Penumangan || 1 || Provinsi Lampung || Kab. Tulang Bawang Barat || Kecamatan Tulang Bawang Tengah || Desa Penumangan Baru || 1 || Provinsi Lampung || Kab. Tulang Bawang Barat || Kecamatan Tulang Bawang Tengah || Desa Panaragan	Pendapatan dari BLUD				-	0,00	PUSKESMAS PANARAGAN JAYA
	1.02.02.2.02.0037	Pelaksanaan Kewaspadaan Dini dan Respon Wabah			200.000,00			4.Memperkuat pembangunan sumber daya manusia (SDM), sains, teknologi, pendidikan, kesehatan, prestasi olahraga, kesetaraan gender, serta penguatan peran perempuan, pemuda (generasi milenial dan generasi Z), dan penyandang disabilitas.	-	Meningkatkan Akses dan Kualitas Layanan Pendidikan dan Kesehatan untuk SDM Unggul Sehat dan Cerdas			0,00	
		Terlaksananya Kewaspadaan Dini dan Respon Wabah	Jumlah Dokumen Hasil Pelaksanaan Kewaspadaan Dini dan Respon Wabah	1 Dokumen	200.000,00	Provinsi Lampung || Kab. Tulang Bawang Barat || Kecamatan Tulang Bawang Tengah || Kelurahan Panaragan Jaya || 0 || Provinsi Lampung || Kab. Tulang Bawang Barat || Kecamatan Tulang Bawang Tengah || Desa Panaragan || 1 || Provinsi Lampung || Kab. Tulang Bawang Barat || Kecamatan Tulang Bawang Tengah || Desa Bandar Dewa || 1 || Provinsi Lampung || Kab. Tulang Bawang Barat || Kecamatan Tulang Bawang Tengah || Desa Menggala Mas || 1 || Provinsi Lampung || Kab. Tulang Bawang Barat || Kecamatan Tulang Bawang Tengah || Desa Penumangan || 1 || Provinsi Lampung || Kab. Tulang Bawang Barat || Kecamatan Tulang Bawang Tengah || Desa Penumangan Baru || 1 || Provinsi Lampung || Kab. Tulang Bawang Barat || Kecamatan Tulang Bawang Tengah || Desa Panaragan	Pendapatan dari BLUD				-	0,00	PUSKESMAS PANARAGAN JAYA

NO	KODE					URUSAN / BIDANG URUSAN / PROGRAM / OUTCOME / KEGIATAN / SUBKEGIATAN OUTPUT	INDIKATOR	CAPAIAN KINERJA DAN KERANGKA PENDANAAN							KELOMPOK SASARAN	PRAKIRAAN MAJU 2028		PERANGKAT DAERAH PENANGGUNG JAWAB
								TARGET 2027	PAGU INDIKATIF	LOKASI	SUMBER DANA	PRIORITAS				TARGET	PAGU INDIKATIF	
												NASIONAL	PROVINSI	DAERAH				
(1)	(2)					(3)	(4)	(8)	(9)	(10)	(11)	(12)	(13)	(14)	(15)	(16)	(17)	(18)
	1.02.02.2.02.0040					Pengelolaan pelayanan kesehatan orang dengan Tuberkulosis			2.000.000,00			4.Memperkuat pembangunan sumber daya manusia (SDM), sains, teknologi, pendidikan, kesehatan, prestasi olahraga, kesetaraan gender, serta penguatan peran perempuan, pemuda (generasi milenial dan generasi Z), dan penyandang disabilitas.	-	Meningkatkan Akses dan Kualitas Layanan Pendidikan dan Kesehatan untuk SDM Unggul Sehat dan Cerdas			0,00	
						Terlaksananya pengelolaan pelayanan kesehatan orang dengan tuberkulosis	Jumlah orang dengan Tuberkulosis yang mendapatkan pelayanan kesehatan sesuai standar	351 Orang	2.000.000,00	Provinsi Lampung || Kab. Tulang Bawang Barat || Kecamatan Tulang Bawang Tengah || Kelurahan Panaragan Jaya || 0 || Provinsi Lampung || Kab. Tulang Bawang Barat || Kecamatan Tulang Bawang Tengah || Desa Panaragan || 1 || Provinsi Lampung || Kab. Tulang Bawang Barat || Kecamatan Tulang Bawang Tengah || Desa Bandar Dewa || 1 || Provinsi Lampung || Kab. Tulang Bawang Barat || Kecamatan Tulang Bawang Tengah || Desa Menggala Mas || 1 || Provinsi Lampung || Kab. Tulang Bawang Barat || Kecamatan Tulang Bawang Tengah || Desa Penumangan || 1 || Provinsi Lampung || Kab. Tulang Bawang Barat || Kecamatan Tulang Bawang Tengah || Desa Penumangan Baru || 1 || Provinsi Lampung || Kab. Tulang Bawang Barat || Kecamatan Tulang Bawang Tengah || Desa Panaragan	Pendapatan dari BLUD				-	0,00	PUSKESMAS PANARAGAN JAYA
	1.02.02.2.02.0041					Pengelolaan pelayanan kesehatan orang dengan HIV (ODHIV)			800.000,00			4.Memperkuat pembangunan sumber daya manusia (SDM), sains, teknologi, pendidikan, kesehatan, prestasi olahraga, kesetaraan gender, serta penguatan peran perempuan, pemuda (generasi milenial dan generasi Z), dan penyandang disabilitas.	-	Meningkatkan Akses dan Kualitas Layanan Pendidikan dan Kesehatan untuk SDM Unggul Sehat dan Cerdas			0,00	

NO	KODE	URUSAN / BIDANG URUSAN / PROGRAM / OUTCOME / KEGIATAN / SUBKEGIATAN OUTPUT	INDIKATOR	CAPAIAN KINERJA DAN KERANGKA PENDANAAN							KELOMPOK SASARAN	PRAKIRAAN MAJU 2028		PERANGKAT DAERAH PENANGGUNG JAWAB
				TARGET 2027	PAGU INDIKATIF	LOKASI	SUMBER DANA	PRIORITAS				TARGET	PAGU INDIKATIF	
								NASIONAL	PROVINSI	DAERAH				
(1)	(2)	(3)	(4)	(8)	(9)	(10)	(11)	(12)	(13)	(14)	(15)	(16)	(17)	(18)
		Terlaksananya pengelolaan pelayanan kesehatan orang dengan HIV (ODHIV)	Jumlah orang dengan HIV (ODHIV) yang mendapatkan pelayanan kesehatan sesuai standar	537 Orang	800.000,00	Provinsi Lampung || Kab. Tulang Bawang Barat || Kecamatan Tulang Bawang Tengah || Kelurahan Panaragan Jaya || 0 || Provinsi Lampung || Kab. Tulang Bawang Barat || Kecamatan Tulang Bawang Tengah || Desa Panaragan || 1 || Provinsi Lampung || Kab. Tulang Bawang Barat || Kecamatan Tulang Bawang Tengah || Desa Bandar Dewa || 1 || Provinsi Lampung || Kab. Tulang Bawang Barat || Kecamatan Tulang Bawang Tengah || Desa Menggala Mas || 1 || Provinsi Lampung || Kab. Tulang Bawang Barat || Kecamatan Tulang Bawang Tengah || Desa Penumangan || 1 || Provinsi Lampung || Kab. Tulang Bawang Barat || Kecamatan Tulang Bawang Tengah || Desa Penumangan Baru || 1 || Provinsi Lampung || Kab. Tulang Bawang Barat || Kecamatan Tulang Bawang Tengah || Desa Panaragan	Pendapatan dari BLUD				-	0,00	PUSKESMAS PANARAGAN JAYA
	1.02.02.2.02.0042	Pengelolaan pelayanan kesehatan Malaria			200.000,00			4.Memperkuat pembangunan sumber daya manusia (SDM), sains, teknologi, pendidikan, kesehatan, prestasi olahraga, kesetaraan gender, serta penguatan peran perempuan, pemuda (generasi milenial dan generasi Z), dan penyandang disabilitas.	-	Meningkatkan Akses dan Kualitas Layanan Pendidikan dan Kesehatan untuk SDM Unggul Sehat dan Cerdas			0,00	
		Terlaksananya pengelolaan pelayanan kesehatan Malaria	Jumlah orang yang mendapatkan pelayanan kesehatan malaria	8 Orang	200.000,00	Provinsi Lampung || Kab. Tulang Bawang Barat || Kecamatan Tulang Bawang Tengah || Kelurahan Panaragan Jaya || 0 || Provinsi Lampung || Kab. Tulang Bawang Barat || Kecamatan Tulang Bawang Tengah || Desa Panaragan || 1 || Provinsi Lampung || Kab. Tulang Bawang Barat || Kecamatan Tulang Bawang Tengah || Desa Bandar Dewa || 1 || Provinsi Lampung || Kab. Tulang Bawang Barat || Kecamatan Tulang Bawang Tengah || Desa Menggala Mas || 1 || Provinsi Lampung || Kab. Tulang Bawang Barat || Kecamatan Tulang Bawang Tengah || Desa Penumangan || 1 || Provinsi Lampung || Kab. Tulang Bawang Barat || Kecamatan Tulang Bawang Tengah || Desa Penumangan Baru || 1 || Provinsi Lampung || Kab. Tulang Bawang Barat || Kecamatan Tulang Bawang Tengah || Desa Panaragan	Pendapatan dari BLUD				-	0,00	PUSKESMAS PANARAGAN JAYA

NO	KODE					URUSAN / BIDANG URUSAN / PROGRAM / OUTCOME / KEGIATAN / SUBKEGIATAN OUTPUT	INDIKATOR	CAPAIAN KINERJA DAN KERANGKA PENDANAAN							KELOMPOK SASARAN	PRAKIRAAN MAJU 2028		PERANGKAT DAERAH PENANGGUNG JAWAB
								TARGET 2027	PAGU INDIKATIF	LOKASI	SUMBER DANA	PRIORITAS				TARGET	PAGU INDIKATIF	
												NASIONAL	PROVINSI	DAERAH				
(1)	(2)					(3)	(4)	(8)	(9)	(10)	(11)	(12)	(13)	(14)	(15)	(16)	(17)	(18)
	1.02.02.2.02.0043					Pengelolaan Kawasan tanpa rokok			200.000,00			4.Memperkuat pembangunan sumber daya manusia (SDM), sains, teknologi, pendidikan, kesehatan, prestasi olahraga, kesetaraan gender, serta penguatan peran perempuan, pemuda (generasi milenial dan generasi Z), dan penyandang disabilitas.	-	Meningkatkan Akses dan Kualitas Layanan Pendidikan dan Kesehatan untuk SDM Unggul Sehat dan Cerdas			0,00	
						Terlaksananya penerapan kawasan tanpa rokok	Jumlah tatanan kawasan tanpa rokok yang tidak ditemukan aktifitas merokok	1 Tatanan	200.000,00	Provinsi Lampung || Kab. Tulang Bawang Barat || Kecamatan Tulang Bawang Tengah || Kelurahan Panaragan Jaya || 0 || Provinsi Lampung || Kab. Tulang Bawang Barat || Kecamatan Tulang Bawang Tengah || Desa Panaragan || 1 || Provinsi Lampung || Kab. Tulang Bawang Barat || Kecamatan Tulang Bawang Tengah || Desa Bandar Dewa || 1 || Provinsi Lampung || Kab. Tulang Bawang Barat || Kecamatan Tulang Bawang Tengah || Desa Menggala Mas || 1 || Provinsi Lampung || Kab. Tulang Bawang Barat || Kecamatan Tulang Bawang Tengah || Desa Penumangan || 1 || Provinsi Lampung || Kab. Tulang Bawang Barat || Kecamatan Tulang Bawang Tengah || Desa Penumangan Baru || 1 || Provinsi Lampung || Kab. Tulang Bawang Barat || Kecamatan Tulang Bawang Tengah || Desa Panaragan	Pendapatan dari BLUD				-	0,00	PUSKESMAS PANARAGAN JAYA
	1.02.02.2.02.0044					Pengelolaan Pelayanan Kesehatan Reproduksi			800.000,00			4.Memperkuat pembangunan sumber daya manusia (SDM), sains, teknologi, pendidikan, kesehatan, prestasi olahraga, kesetaraan gender, serta penguatan peran perempuan, pemuda (generasi milenial dan generasi Z), dan penyandang disabilitas.	-	Meningkatkan Akses dan Kualitas Layanan Pendidikan dan Kesehatan untuk SDM Unggul Sehat dan Cerdas			0,00	

NO	KODE					URUSAN / BIDANG URUSAN / PROGRAM / OUTCOME / KEGIATAN / SUBKEGIATAN OUTPUT	INDIKATOR	CAPAIAN KINERJA DAN KERANGKA PENDANAAN							KELOMPOK SASARAN	PRAKIRAAN MAJU 2028		PERANGKAT DAERAH PENANGGUNG JAWAB
								TARGET 2027	PAGU INDIKATIF	LOKASI	SUMBER DANA	PRIORITAS				TARGET	PAGU INDIKATIF	
												NASIONAL	PROVINSI	DAERAH				
(1)	(2)					(3)	(4)	(8)	(9)	(10)	(11)	(12)	(13)	(14)	(15)	(16)	(17)	(18)
						Terlaksananya pengelolaan pelayanan kesehatan reproduksi	Jumlah dokumen hasil pengelolaan pelayanan kesehatan reproduksi	1 Dokumen	800.000,00	Provinsi Lampung || Kab. Tulang Bawang Barat || Kecamatan Tulang Bawang Tengah || Kelurahan Panaragan Jaya || 0 || Provinsi Lampung || Kab. Tulang Bawang Barat || Kecamatan Tulang Bawang Tengah || Desa Panaragan || 1 || Provinsi Lampung || Kab. Tulang Bawang Barat || Kecamatan Tulang Bawang Tengah || Desa Bandar Dewa || 1 || Provinsi Lampung || Kab. Tulang Bawang Barat || Kecamatan Tulang Bawang Tengah || Desa Menggala Mas || 1 || Provinsi Lampung || Kab. Tulang Bawang Barat || Kecamatan Tulang Bawang Tengah || Desa Penumangan || 1 || Provinsi Lampung || Kab. Tulang Bawang Barat || Kecamatan Tulang Bawang Tengah || Desa Penumangan Baru || 1 || Provinsi Lampung || Kab. Tulang Bawang Barat || Kecamatan Tulang Bawang Tengah || Desa Panaragan	Pendapatan dari BLUD				-	0,00	PUSKESMAS PANARAGAN JAYA
	1.02.02.2.02.0046					Pengelolaan upaya kesehatan Ibu dan Anak			800.000,00			4.Memperkuat pembangunan sumber daya manusia (SDM), sains, teknologi, pendidikan, kesehatan, prestasi olahraga, kesetaraan gender, serta penguatan peran perempuan, pemuda (generasi milenial dan generasi Z), dan penyandang disabilitas.	-	Meningkatkan Akses dan Kualitas Layanan Pendidikan dan Kesehatan untuk SDM Unggul Sehat dan Cerdas			0,00	
						Terlaksananya pengelolaan upaya Kesehatan Ibu dan Anak	Jumlah dokumen hasil pengelolaan upaya kesehatan ibu dan anak	1 Dokumen	800.000,00	Provinsi Lampung || Kab. Tulang Bawang Barat || Kecamatan Tulang Bawang Tengah || Kelurahan Panaragan Jaya || 0 || Provinsi Lampung || Kab. Tulang Bawang Barat || Kecamatan Tulang Bawang Tengah || Desa Panaragan || 1 || Provinsi Lampung || Kab. Tulang Bawang Barat || Kecamatan Tulang Bawang Tengah || Desa Bandar Dewa || 1 || Provinsi Lampung || Kab. Tulang Bawang Barat || Kecamatan Tulang Bawang Tengah || Desa Menggala Mas || 1 || Provinsi Lampung || Kab. Tulang Bawang Barat || Kecamatan Tulang Bawang Tengah || Desa Penumangan || 1 || Provinsi Lampung || Kab. Tulang Bawang Barat || Kecamatan Tulang Bawang Tengah || Desa Penumangan Baru || 1 || Provinsi Lampung || Kab. Tulang Bawang Barat || Kecamatan Tulang Bawang Tengah || Desa Panaragan	Pendapatan dari BLUD				-	0,00	PUSKESMAS PANARAGAN JAYA

NO	KODE	URUSAN / BIDANG URUSAN / PROGRAM / OUTCOME / KEGIATAN / SUBKEGIATAN OUTPUT	INDIKATOR	CAPAIAN KINERJA DAN KERANGKA PENDANAAN							KELOMPOK SASARAN	PRAKIRAAN MAJU 2028		PERANGKAT DAERAH PENANGGUNG JAWAB
				TARGET 2027	PAGU INDIKATIF	LOKASI	SUMBER DANA	PRIORITAS				TARGET	PAGU INDIKATIF	
								NASIONAL	PROVINSI	DAERAH				
(1)	(2)	(3)	(4)	(8)	(9)	(10)	(11)	(12)	(13)	(14)	(15)	(16)	(17)	(18)
	1.02.02.2.02.0047	Pengelolaan Pelayanan Kelanjutusiaan			800.000,00			4.Memperkuat pembangunan sumber daya manusia (SDM), sains, teknologi, pendidikan, kesehatan, prestasi olahraga, kesetaraan gender, serta penguatan peran perempuan, pemuda (generasi milenial dan generasi Z), dan penyandang disabilitas.	-	Meningkatkan Akses dan Kualitas Layanan Pendidikan dan Kesehatan untuk SDM Unggul Sehat dan Cerdas			0,00	
		Terlaksananya pengelolaan pelayanan kelanjutusiaan	Jumlah dokumen hasil pengelolaan pelayanan kelanjutusiaan	1 Dokumen	800.000,00	Provinsi Lampung || Kab. Tulang Bawang Barat || Kecamatan Tulang Bawang Tengah || Kelurahan Panaragan Jaya || 0 || Provinsi Lampung || Kab. Tulang Bawang Barat || Kecamatan Tulang Bawang Tengah || Desa Panaragan || 1 || Provinsi Lampung || Kab. Tulang Bawang Barat || Kecamatan Tulang Bawang Tengah || Desa Bandar Dewa || 1 || Provinsi Lampung || Kab. Tulang Bawang Barat || Kecamatan Tulang Bawang Tengah || Desa Menggala Mas || 1 || Provinsi Lampung || Kab. Tulang Bawang Barat || Kecamatan Tulang Bawang Tengah || Desa Penumangan || 1 || Provinsi Lampung || Kab. Tulang Bawang Barat || Kecamatan Tulang Bawang Tengah || Desa Penumangan Baru || 1 || Provinsi Lampung || Kab. Tulang Bawang Barat || Kecamatan Tulang Bawang Tengah || Desa Panaragan	Pendapatan dari BLUD				-	0,00	PUSKESMAS PANARAGAN JAYA
	1.02.02.2.02.0048	Pengelolaan Layanan Imunisasi			48.500.000,00			4.Memperkuat pembangunan sumber daya manusia (SDM), sains, teknologi, pendidikan, kesehatan, prestasi olahraga, kesetaraan gender, serta penguatan peran perempuan, pemuda (generasi milenial dan generasi Z), dan penyandang disabilitas.	-	Meningkatkan Akses dan Kualitas Layanan Pendidikan dan Kesehatan untuk SDM Unggul Sehat dan Cerdas			0,00	

NO	KODE	URUSAN / BIDANG URUSAN / PROGRAM / OUTCOME / KEGIATAN / SUBKEGIATAN OUTPUT	INDIKATOR	CAPAIAN KINERJA DAN KERANGKA PENDANAAN							KELOMPOK SASARAN	PRAKIRAAN MAJU 2028		PERANGKAT DAERAH PENANGGUNG JAWAB
				TARGET 2027	PAGU INDIKATIF	LOKASI	SUMBER DANA	PRIORITAS				TARGET	PAGU INDIKATIF	
								NASIONAL	PROVINSI	DAERAH				
(1)	(2)	(3)	(4)	(8)	(9)	(10)	(11)	(12)	(13)	(14)	(15)	(16)	(17)	(18)
		Terlaksananya Pengelolaan Layanan Imunisasi	Jumlah Dokumen Hasil Pengelolaan Layanan Imunisasi	1 Dokumen	48.500.000,00	Provinsi Lampung || Kab. Tulang Bawang Barat || Kecamatan Tulang Bawang Tengah || Kelurahan Panaragan Jaya || 0 || Provinsi Lampung || Kab. Tulang Bawang Barat || Kecamatan Tulang Bawang Tengah || Desa Panaragan || 1 || Provinsi Lampung || Kab. Tulang Bawang Barat || Kecamatan Tulang Bawang Tengah || Desa Bandar Dewa || 1 || Provinsi Lampung || Kab. Tulang Bawang Barat || Kecamatan Tulang Bawang Tengah || Desa Menggala Mas || 1 || Provinsi Lampung || Kab. Tulang Bawang Barat || Kecamatan Tulang Bawang Tengah || Desa Penumangan || 1 || Provinsi Lampung || Kab. Tulang Bawang Barat || Kecamatan Tulang Bawang Tengah || Desa Penumangan Baru || 1 || Provinsi Lampung || Kab. Tulang Bawang Barat || Kecamatan Tulang Bawang Tengah || Desa Panaragan	Pendapatan dari BLUD				-	0,00	PUSKESMAS PANARAGAN JAYA
	1.02.02.2.02.0053	Pengambilan, Pemeriksaan dan Pengiriman Spesimen Penyakit Potensial KLB ke Laboratorium Rujukan/Nasional			1.000.000,00			4.Memperkuat pembangunan sumber daya manusia (SDM), sains, teknologi, pendidikan, kesehatan, prestasi olahraga, kesetaraan gender, serta penguatan peran perempuan, pemuda (generasi milenial dan generasi Z), dan penyandang disabilitas.	-	Meningkatkan Akses dan Kualitas Layanan Pendidikan dan Kesehatan untuk SDM Unggul Sehat dan Cerdas			0,00	
		Terdistribusinya Spesimen Penyakit Potensial Kejadian Luar Biasa (KLB) ke Laboratorium Rujukan/Nasional	Jumlah Spesimen Penyakit Potensial Kejadian Luar Biasa (KLB) ke Laboratorium Rujukan/Nasional yang Didistribusikan	10 Paket	1.000.000,00	Provinsi Lampung || Kab. Tulang Bawang Barat || Kecamatan Tulang Bawang Tengah || Kelurahan Panaragan Jaya || 0 || Provinsi Lampung || Kab. Tulang Bawang Barat || Kecamatan Tulang Bawang Tengah || Desa Panaragan || 1 || Provinsi Lampung || Kab. Tulang Bawang Barat || Kecamatan Tulang Bawang Tengah || Desa Bandar Dewa || 1 || Provinsi Lampung || Kab. Tulang Bawang Barat || Kecamatan Tulang Bawang Tengah || Desa Menggala Mas || 1 || Provinsi Lampung || Kab. Tulang Bawang Barat || Kecamatan Tulang Bawang Tengah || Desa Penumangan || 1 || Provinsi Lampung || Kab. Tulang Bawang Barat || Kecamatan Tulang Bawang Tengah || Desa Penumangan Baru || 1 || Provinsi Lampung || Kab. Tulang Bawang Barat || Kecamatan Tulang Bawang Tengah || Desa Panaragan	Pendapatan dari BLUD				-	0,00	PUSKESMAS PANARAGAN JAYA

NO	KODE					URUSAN / BIDANG URUSAN / PROGRAM / OUTCOME / KEGIATAN / SUBKEGIATAN OUTPUT	INDIKATOR	CAPAIAN KINERJA DAN KERANGKA PENDANAAN							KELOMPOK SASARAN	PRAKIRAAN MAJU 2028		PERANGKAT DAERAH PENANGGUNG JAWAB
								TARGET 2027	PAGU INDIKATIF	LOKASI	SUMBER DANA	PRIORITAS				TARGET	PAGU INDIKATIF	
												NASIONAL	PROVINSI	DAERAH				
(1)	(2)					(3)	(4)	(8)	(9)	(10)	(11)	(12)	(13)	(14)	(15)	(16)	(17)	(18)
	1.02.02.2.02.0054					Pengelolaan pelayanan kesehatan kerja			800.000,00			4.Memperkuat pembangunan sumber daya manusia (SDM), sains, teknologi, pendidikan, kesehatan, prestasi olahraga, kesetaraan gender, serta penguatan peran perempuan, pemuda (generasi milenial dan generasi Z), dan penyandang disabilitas.	-	Meningkatkan Akses dan Kualitas Layanan Pendidikan dan Kesehatan untuk SDM Unggul Sehat dan Cerdas			0,00	
						Terlaksananya Pengelolaan pelayanan kesehatan kerja	Jumlah tempat kerja melaksanakan kesehatan kerja	1 Laporan	800.000,00	Provinsi Lampung || Kab. Tulang Bawang Barat || Kecamatan Tulang Bawang Tengah || Kelurahan Panaragan Jaya || 0 || Provinsi Lampung || Kab. Tulang Bawang Barat || Kecamatan Tulang Bawang Tengah || Desa Panaragan || 1 || Provinsi Lampung || Kab. Tulang Bawang Barat || Kecamatan Tulang Bawang Tengah || Desa Bandar Dewa || 1 || Provinsi Lampung || Kab. Tulang Bawang Barat || Kecamatan Tulang Bawang Tengah || Desa Menggala Mas || 1 || Provinsi Lampung || Kab. Tulang Bawang Barat || Kecamatan Tulang Bawang Tengah || Desa Penumangan || 1 || Provinsi Lampung || Kab. Tulang Bawang Barat || Kecamatan Tulang Bawang Tengah || Desa Penumangan Baru || 1 || Provinsi Lampung || Kab. Tulang Bawang Barat || Kecamatan Tulang Bawang Tengah || Desa Panaragan	Pendapatan dari BLUD				-	0,00	PUSKESMAS PANARAGAN JAYA
	1.02.02.2.02.0055					Pengelolaan Pelayanan Kesehatan Orang yang berisiko Masalah Kesehatan Jiwa			800.000,00			4.Memperkuat pembangunan sumber daya manusia (SDM), sains, teknologi, pendidikan, kesehatan, prestasi olahraga, kesetaraan gender, serta penguatan peran perempuan, pemuda (generasi milenial dan generasi Z), dan penyandang disabilitas.	-	Meningkatkan Akses dan Kualitas Layanan Pendidikan dan Kesehatan untuk SDM Unggul Sehat dan Cerdas			0,00	

NO	KODE	URUSAN / BIDANG URUSAN / PROGRAM / OUTCOME / KEGIATAN / SUBKEGIATAN OUTPUT	INDIKATOR	CAPAIAN KINERJA DAN KERANGKA PENDANAAN							KELOMPOK SASARAN	PRAKIRAAN MAJU 2028		PERANGKAT DAERAH PENANGGUNG JAWAB
				TARGET 2027	PAGU INDIKATIF	LOKASI	SUMBER DANA	PRIORITAS				TARGET	PAGU INDIKATIF	
								NASIONAL	PROVINSI	DAERAH				
(1)	(2)	(3)	(4)	(8)	(9)	(10)	(11)	(12)	(13)	(14)	(15)	(16)	(17)	(18)
		Terlaksananya Pengelolaan Pelayanan Kesehatan Orang yang berisiko Masalah Kesehatan Jiwa	Jumlah Orang yang berisiko Masalah Kesehatan Jiwa yang Mendapatkan Pelayanan Kesehatan	51 Orang	800.000,00	Provinsi Lampung || Kab. Tulang Bawang Barat || Kecamatan Tulang Bawang Tengah || Kelurahan Panaragan Jaya || 0 || Provinsi Lampung || Kab. Tulang Bawang Barat || Kecamatan Tulang Bawang Tengah || Desa Panaragan || 1 || Provinsi Lampung || Kab. Tulang Bawang Barat || Kecamatan Tulang Bawang Tengah || Desa Bandar Dewa || 1 || Provinsi Lampung || Kab. Tulang Bawang Barat || Kecamatan Tulang Bawang Tengah || Desa Menggala Mas || 1 || Provinsi Lampung || Kab. Tulang Bawang Barat || Kecamatan Tulang Bawang Tengah || Desa Penumangan || 1 || Provinsi Lampung || Kab. Tulang Bawang Barat || Kecamatan Tulang Bawang Tengah || Desa Penumangan Baru || 1 || Provinsi Lampung || Kab. Tulang Bawang Barat || Kecamatan Tulang Bawang Tengah || Desa Panaragan	Pendapatan dari BLUD					-	0,00	PUSKESMAS PANARAGAN JAYA
	1.02.02.2.02.0056	Pengelolaan Pelayanan Kesehatan Penyakit Menular			35.000.000,00			4.Memperkuat pembangunan sumber daya manusia (SDM), sains, teknologi, pendidikan, kesehatan, prestasi olahraga, kesetaraan gender, serta penguatan peran perempuan, pemuda (generasi milenial dan generasi Z), dan penyandang disabilitas.	-	Meningkatkan Akses dan Kualitas Layanan Pendidikan dan Kesehatan untuk SDM Unggul Sehat dan Cerdas			0,00	
		Terlaksananya Pengelolaan Pelayanan Kesehatan Penyakit Menular di Kab/Kota	Jumlah Laporan Hasil Pelaksanaan Pengelolaan Pelayanan Kesehatan Penyakit Menular	1 Laporan	35.000.000,00	Provinsi Lampung || Kab. Tulang Bawang Barat || Kecamatan Tulang Bawang Tengah || Kelurahan Panaragan Jaya || 0 || Provinsi Lampung || Kab. Tulang Bawang Barat || Kecamatan Tulang Bawang Tengah || Desa Panaragan || 1 || Provinsi Lampung || Kab. Tulang Bawang Barat || Kecamatan Tulang Bawang Tengah || Desa Bandar Dewa || 1 || Provinsi Lampung || Kab. Tulang Bawang Barat || Kecamatan Tulang Bawang Tengah || Desa Menggala Mas || 1 || Provinsi Lampung || Kab. Tulang Bawang Barat || Kecamatan Tulang Bawang Tengah || Desa Penumangan || 1 || Provinsi Lampung || Kab. Tulang Bawang Barat || Kecamatan Tulang Bawang Tengah || Desa Penumangan Baru || 1 || Provinsi Lampung || Kab. Tulang Bawang Barat || Kecamatan Tulang Bawang Tengah || Desa Panaragan	Pendapatan dari BLUD					-	0,00	PUSKESMAS PANARAGAN JAYA

NO	KODE	URUSAN / BIDANG URUSAN / PROGRAM / OUTCOME / KEGIATAN / SUBKEGIATAN OUTPUT	INDIKATOR	CAPAIAN KINERJA DAN KERANGKA PENDANAAN							KELOMPOK SASARAN	PRAKIRAAN MAJU 2028		PERANGKAT DAERAH PENANGGUNG JAWAB
				TARGET 2027	PAGU INDIKATIF	LOKASI	SUMBER DANA	PRIORITAS				TARGET	PAGU INDIKATIF	
								NASIONAL	PROVINSI	DAERAH				
(1)	(2)	(3)	(4)	(8)	(9)	(10)	(11)	(12)	(13)	(14)	(15)	(16)	(17)	(18)
	1.02.02.2.02.0057	Pengelolaan Pelayanan Kesehatan Penyakit Tidak Menular			25.000.000,00			4.Memperkuat pembangunan sumber daya manusia (SDM), sains, teknologi, pendidikan, kesehatan, prestasi olahraga, kesetaraan gender, serta penguatan peran perempuan, pemuda (generasi milenial dan generasi Z), dan penyandang disabilitas.	-	Meningkatkan Akses dan Kualitas Layanan Pendidikan dan Kesehatan untuk SDM Unggul Sehat dan Cerdas			0,00	
		Terlaksananya Pengelolaan Pelayanan Kesehatan Penyakit Tidak Menular	Jumlah Laporan Hasil Pelaksanaan Pengelolaan Pelayanan Kesehatan Penyakit Tidak Menular	1 Laporan	25.000.000,00	Provinsi Lampung || Kab. Tulang Bawang Barat || Kecamatan Tulang Bawang Tengah || Kelurahan Panaragan Jaya || 0 || Provinsi Lampung || Kab. Tulang Bawang Barat || Kecamatan Tulang Bawang Tengah || Desa Panaragan || 1 || Provinsi Lampung || Kab. Tulang Bawang Barat || Kecamatan Tulang Bawang Tengah || Desa Bandar Dewa || 1 || Provinsi Lampung || Kab. Tulang Bawang Barat || Kecamatan Tulang Bawang Tengah || Desa Menggala Mas || 1 || Provinsi Lampung || Kab. Tulang Bawang Barat || Kecamatan Tulang Bawang Tengah || Desa Penumangan || 1 || Provinsi Lampung || Kab. Tulang Bawang Barat || Kecamatan Tulang Bawang Tengah || Desa Penumangan Baru || 1 || Provinsi Lampung || Kab. Tulang Bawang Barat || Kecamatan Tulang Bawang Tengah || Desa Panaragan	Pendapatan dari BLUD				-	0,00	PUSKESMAS PANARAGAN JAYA
	1.02.02.2.02.0059	Deteksi Dini Kesehatan Jiwa dan Penyalahgunaan Napza di Fasilitas Pelayanan Kesehatan (Fasyankes) dan Sekolah			200.000,00			4.Memperkuat pembangunan sumber daya manusia (SDM), sains, teknologi, pendidikan, kesehatan, prestasi olahraga, kesetaraan gender, serta penguatan peran perempuan, pemuda (generasi milenial dan generasi Z), dan penyandang disabilitas.	-	Meningkatkan Akses dan Kualitas Layanan Pendidikan dan Kesehatan untuk SDM Unggul Sehat dan Cerdas			0,00	

NO	KODE	URUSAN / BIDANG URUSAN / PROGRAM / OUTCOME / KEGIATAN / SUBKEGIATAN OUTPUT	INDIKATOR	CAPAIAN KINERJA DAN KERANGKA PENDANAAN							KELOMPOK SASARAN	PRAKIRAAN MAJU 2028		PERANGKAT DAERAH PENANGGUNG JAWAB
				TARGET 2027	PAGU INDIKATIF	LOKASI	SUMBER DANA	PRIORITAS				TARGET	PAGU INDIKATIF	
								NASIONAL	PROVINSI	DAERAH				
(1)	(2)	(3)	(4)	(8)	(9)	(10)	(11)	(12)	(13)	(14)	(15)	(16)	(17)	(18)
		Terlaksananya Deteksi Dini Penyalahgunaan NAPZA di Fasilitas Pelayanan Kesehatan (Fasyankes) dan Sekolah	Jumlah Orang yang Menerima Layanan Deteksi Dini Penyalahgunaan NAPZA di Fasilitas Pelayanan Kesehatan (Fasyankes) dan Sekolah	51 Orang	200.000,00	Provinsi Lampung || Kab. Tulang Bawang Barat || Kecamatan Tulang Bawang Tengah || Kelurahan Panaragan Jaya || 0 || Provinsi Lampung || Kab. Tulang Bawang Barat || Kecamatan Tulang Bawang Tengah || Desa Panaragan || 1 || Provinsi Lampung || Kab. Tulang Bawang Barat || Kecamatan Tulang Bawang Tengah || Desa Bandar Dewa || 1 || Provinsi Lampung || Kab. Tulang Bawang Barat || Kecamatan Tulang Bawang Tengah || Desa Menggala Mas || 1 || Provinsi Lampung || Kab. Tulang Bawang Barat || Kecamatan Tulang Bawang Tengah || Desa Penumangan || 1 || Provinsi Lampung || Kab. Tulang Bawang Barat || Kecamatan Tulang Bawang Tengah || Desa Penumangan Baru || 1 || Provinsi Lampung || Kab. Tulang Bawang Barat || Kecamatan Tulang Bawang Tengah || Desa Panaragan	Pendapatan dari BLUD				-	0,00	PUSKESMAS PANARAGAN JAYA
	1.02.02.2.03	Penyelenggaraan Sistem Informasi Kesehatan Secara Terintegrasi			200.000,00						-		0,00	
		-			200.000,00						-		0,00	
			Jumlah Dokumen Hasil Pengelolaan Sistem Informasi Kesehatan	-	200.000,00							-	0,00	
	1.02.02.2.03.0002	Pengelolaan Sistem Informasi Kesehatan			200.000,00			-	-	Meningkatkan Akses dan Kualitas Layanan Pendidikan dan Kesehatan untuk SDM Unggul Sehat dan Cerdas			0,00	
		Terlaksananya Pengelolaan Sistem Informasi Kesehatan	Jumlah Dokumen Hasil Pengelolaan Sistem Informasi Kesehatan	1 Dokumen	200.000,00	Provinsi Lampung || Kab. Tulang Bawang Barat || Kecamatan Tulang Bawang Tengah || Kelurahan Panaragan Jaya || 0 || Provinsi Lampung || Kab. Tulang Bawang Barat || Kecamatan Tulang Bawang Tengah || Desa Panaragan || 1 || Provinsi Lampung || Kab. Tulang Bawang Barat || Kecamatan Tulang Bawang Tengah || Desa Bandar Dewa || 1 || Provinsi Lampung || Kab. Tulang Bawang Barat || Kecamatan Tulang Bawang Tengah || Desa Menggala Mas || 1 || Provinsi Lampung || Kab. Tulang Bawang Barat || Kecamatan Tulang Bawang Tengah || Desa Penumangan || 1 || Provinsi Lampung || Kab. Tulang Bawang Barat || Kecamatan Tulang Bawang Tengah || Desa Penumangan Baru || 1 || Provinsi Lampung || Kab. Tulang Bawang Barat || Kecamatan Tulang Bawang Tengah || Desa Panaragan	Pendapatan dari BLUD				-	0,00	PUSKESMAS PANARAGAN JAYA
17.	**1.02.05**	**PROGRAM PEMBERDAYAAN MASYARAKAT BIDANG KESEHATAN**			**34.085.000,00**								**0,00**	
			Persentase Pelaksanaan Sehat dalam rangka Promotif Preventif Tingkat Daerah Kabupaten/Kota	90 Persen	5.000.000,00							-	0,00	
			Persentase Pengembangan dan Pelaksanaan Upaya Kesehatan Bersumber Daya Masyarakat (UKBM) Tingkat Daerah Kabupaten/Kota	90 Persen	11.600.000,00							-	0,00	
			Persentase Posyandu Siklus Hidup yang aktif	75 Persentase	12.485.000,00							-	0,00	

NO	KODE	URUSAN / BIDANG URUSAN / PROGRAM / OUTCOME / KEGIATAN / SUBKEGIATAN OUTPUT	INDIKATOR	CAPAIAN KINERJA DAN KERANGKA PENDANAAN							KELOMPOK SASARAN	PRAKIRAAN MAJU 2028		PERANGKAT DAERAH PENANGGUNG JAWAB
				TARGET 2027	PAGU INDIKATIF	LOKASI	SUMBER DANA	PRIORITAS				TARGET	PAGU INDIKATIF	
								NASIONAL	PROVINSI	DAERAH				
(1)	(2)	(3)	(4)	(8)	(9)	(10)	(11)	(12)	(13)	(14)	(15)	(16)	(17)	(18)
	1.02.05.2.01	Advokasi, Pemberdayaan, Kemitraan, Peningkatan Peran serta Masyarakat dan Lintas Sektor Tingkat Daerah Kabupaten/Kota			12.485.000,00						-		0,00	
		-			12.485.000,00						-		0,00	
			Jumlah Dokumen Promosi Kesehatan, Advokasi, Kemitraan dan Pemberdayaan Masyarakat	-	12.485.000,00							-	0,00	
	1.02.05.2.01.0001	Peningkatan Upaya Promosi Kesehatan, Advokasi, Kemitraan dan Pemberdayaan Masyarakat			12.485.000,00			4.Memperkuat pembangunan sumber daya manusia (SDM), sains, teknologi, pendidikan, kesehatan, prestasi olahraga, kesetaraan gender, serta penguatan peran perempuan, pemuda (generasi milenial dan generasi Z), dan penyandang disabilitas.	-	Meningkatkan Akses dan Kualitas Layanan Pendidikan dan Kesehatan untuk SDM Unggul Sehat dan Cerdas			0,00	
		Terlaksananya Peningkatan Upaya Promosi Kesehatan, Advokasi, Kemitraan dan Pemberdayaan Masyarakat	Jumlah Dokumen Promosi Kesehatan, Advokasi, Kemitraan dan Pemberdayaan Masyarakat	1 Dokumen	12.485.000,00	Provinsi Lampung || Kab. Tulang Bawang Barat || Kecamatan Tulang Bawang Tengah || Kelurahan Panaragan Jaya || 0 || Provinsi Lampung || Kab. Tulang Bawang Barat || Kecamatan Tulang Bawang Tengah || Desa Panaragan || 1 || Provinsi Lampung || Kab. Tulang Bawang Barat || Kecamatan Tulang Bawang Tengah || Desa Bandar Dewa || 1 || Provinsi Lampung || Kab. Tulang Bawang Barat || Kecamatan Tulang Bawang Tengah || Desa Menggala Mas || 1 || Provinsi Lampung || Kab. Tulang Bawang Barat || Kecamatan Tulang Bawang Tengah || Desa Penumangan || 1 || Provinsi Lampung || Kab. Tulang Bawang Barat || Kecamatan Tulang Bawang Tengah || Desa Penumangan Baru || 1 || Provinsi Lampung || Kab. Tulang Bawang Barat || Kecamatan Tulang Bawang Tengah || Desa Panaragan	Pendapatan dari BLUD				-	0,00	PUSKESMAS PANARAGAN JAYA
	1.02.05.2.02	Pelaksanaan Sehat dalam rangka Promotif Preventif Tingkat Daerah Kabupaten/Kota			10.000.000,00						-		0,00	
		-			10.000.000,00						-		0,00	
			Jumlah Dokumen Hasil Penyelenggaraan Promosi Kesehatan dan Gerakan Hidup Bersih dan Sehat	-	5.000.000,00							-	0,00	
			Jumlah Keluarga yang Mengikuti Penumbuhan Kesadaran Keluarga dalam Peningkatan Derajat Kesehatan Keluarga dan Lingkungan dengan Menerapkan Perilaku Hidup Sersih dan Sehat	-	5.000.000,00							-	0,00	
	1.02.05.2.02.0001	Penyelenggaraan Promosi Kesehatan dan Gerakan Hidup Bersih dan Sehat			5.000.000,00			4.Memperkuat pembangunan sumber daya manusia (SDM), sains, teknologi, pendidikan, kesehatan, prestasi olahraga, kesetaraan gender, serta penguatan peran perempuan, pemuda (generasi milenial dan generasi Z), dan penyandang disabilitas.	-	Meningkatkan Akses dan Kualitas Layanan Pendidikan dan Kesehatan untuk SDM Unggul Sehat dan Cerdas			0,00	

NO	KODE					URUSAN / BIDANG URUSAN / PROGRAM / OUTCOME / KEGIATAN / SUBKEGIATAN OUTPUT	INDIKATOR	CAPAIAN KINERJA DAN KERANGKA PENDANAAN							KELOMPOK SASARAN	PRAKIRAAN MAJU 2028		PERANGKAT DAERAH PENANGGUNG JAWAB
								TARGET 2027	PAGU INDIKATIF	LOKASI	SUMBER DANA	PRIORITAS				TARGET	PAGU INDIKATIF	
												NASIONAL	PROVINSI	DAERAH				
(1)	(2)					(3)	(4)	(8)	(9)	(10)	(11)	(12)	(13)	(14)	(15)	(16)	(17)	(18)
						Terselenggaranya Promosi Kesehatan dan Gerakan Hidup Bersih dan Sehat	Jumlah Dokumen Hasil Penyelenggaraan Promosi Kesehatan dan Gerakan Hidup Bersih dan Sehat	1 Dokumen	5.000.000,00	Provinsi Lampung || Kab. Tulang Bawang Barat || Kecamatan Tulang Bawang Tengah || Kelurahan Panaragan Jaya || 0 || Provinsi Lampung || Kab. Tulang Bawang Barat || Kecamatan Tulang Bawang Tengah || Desa Panaragan || 1 || Provinsi Lampung || Kab. Tulang Bawang Barat || Kecamatan Tulang Bawang Tengah || Desa Bandar Dewa || 1 || Provinsi Lampung || Kab. Tulang Bawang Barat || Kecamatan Tulang Bawang Tengah || Desa Menggala Mas || 1 || Provinsi Lampung || Kab. Tulang Bawang Barat || Kecamatan Tulang Bawang Tengah || Desa Penumangan || 1 || Provinsi Lampung || Kab. Tulang Bawang Barat || Kecamatan Tulang Bawang Tengah || Desa Penumangan Baru || 1 || Provinsi Lampung || Kab. Tulang Bawang Barat || Kecamatan Tulang Bawang Tengah || Desa Panaragan	Pendapatan dari BLUD				-	0,00	PUSKESMAS PANARAGAN JAYA
	1.02.05.2.02.0002					Penumbuhan Kesadaran Keluarga dalam Peningkatan Derajat Kesehatan Keluarga dan Lingkungan dengan Menerapkan Perilaku Hidup Bersih dan Sehat			5.000.000,00			4.Memperkuat pembangunan sumber daya manusia (SDM), sains, teknologi, pendidikan, kesehatan, prestasi olahraga, kesetaraan gender, serta penguatan peran perempuan, pemuda (generasi milenial dan generasi Z), dan penyandang disabilitas.	-	Meningkatkan Akses dan Kualitas Layanan Pendidikan dan Kesehatan untuk SDM Unggul Sehat dan Cerdas			0,00	
						Terlaksananya Penumbuhan Kesadaran Keluarga dalam Peningkatan Derajat Kesehatan Keluarga dan Lingkungan dengan Menerapkan Perilaku Hidup Bersih dan Sehat	Jumlah Keluarga yang Mengikuti Penumbuhan Kesadaran Keluarga dalam Peningkatan Derajat Kesehatan Keluarga dan Lingkungan dengan Menerapkan Perilaku Hidup Sersih dan Sehat	1678 Keluarga	5.000.000,00	Provinsi Lampung || Kab. Tulang Bawang Barat || Kecamatan Tulang Bawang Tengah || Kelurahan Panaragan Jaya || 0 || Provinsi Lampung || Kab. Tulang Bawang Barat || Kecamatan Tulang Bawang Tengah || Desa Panaragan || 1 || Provinsi Lampung || Kab. Tulang Bawang Barat || Kecamatan Tulang Bawang Tengah || Desa Bandar Dewa || 1 || Provinsi Lampung || Kab. Tulang Bawang Barat || Kecamatan Tulang Bawang Tengah || Desa Menggala Mas || 1 || Provinsi Lampung || Kab. Tulang Bawang Barat || Kecamatan Tulang Bawang Tengah || Desa Penumangan || 1 || Provinsi Lampung || Kab. Tulang Bawang Barat || Kecamatan Tulang Bawang Tengah || Desa Penumangan Baru || 1 || Provinsi Lampung || Kab. Tulang Bawang Barat || Kecamatan Tulang Bawang Tengah || Desa Panaragan	Pendapatan dari BLUD				-	0,00	PUSKESMAS PANARAGAN JAYA
	1.02.05.2.03					Pengembangan dan Pelaksanaan Upaya Kesehatan Bersumber Daya Masyarakat (UKBM) Tingkat Daerah Kabupaten/Kota			11.600.000,00						-		0,00	
						-			11.600.000,00						-		0,00	
							Jumlah Dokumen Hasil Bimbingan Teknis dan Supervisi Upaya Kesehatan Bersumber Daya Masyarakat (UKBM)	-	11.600.000,00						-	0,00	

NO	KODE					URUSAN / BIDANG URUSAN / PROGRAM / OUTCOME / KEGIATAN / SUBKEGIATAN OUTPUT	INDIKATOR	CAPAIAN KINERJA DAN KERANGKA PENDANAAN							KELOMPOK SASARAN	PRAKIRAAN MAJU 2028		PERANGKAT DAERAH PENANGGUNG JAWAB
								TARGET 2027	PAGU INDIKATIF	LOKASI	SUMBER DANA	PRIORITAS				TARGET	PAGU INDIKATIF	
												NASIONAL	PROVINSI	DAERAH				
(1)	(2)					(3)	(4)	(8)	(9)	(10)	(11)	(12)	(13)	(14)	(15)	(16)	(17)	(18)
	1.02.05.2.03.0001					Bimbingan Teknis dan Supervisi Pengembangan dan Pelaksanaan Upaya Kesehatan Bersumber Daya Masyarakat (UKBM)			11.600.000,00			4.Memperkuat pembangunan sumber daya manusia (SDM), sains, teknologi, pendidikan, kesehatan, prestasi olahraga, kesetaraan gender, serta penguatan peran perempuan, pemuda (generasi milenial dan generasi Z), dan penyandang disabilitas.	-	Meningkatkan Akses dan Kualitas Layanan Pendidikan dan Kesehatan untuk SDM Unggul Sehat dan Cerdas			0,00	
						Terlaksananya Bimbingan Teknis dan Supervisi Upaya Kesehatan Bersumber Daya Masyarakat (UKBM)	Jumlah Dokumen Hasil Bimbingan Teknis dan Supervisi Upaya Kesehatan Bersumber Daya Masyarakat (UKBM)	1 Dokumen	11.600.000,00	Provinsi Lampung || Kab. Tulang Bawang Barat || Kecamatan Tulang Bawang Tengah || Kelurahan Panaragan Jaya || 0 || Provinsi Lampung || Kab. Tulang Bawang Barat || Kecamatan Tulang Bawang Tengah || Desa Panaragan || 1 || Provinsi Lampung || Kab. Tulang Bawang Barat || Kecamatan Tulang Bawang Tengah || Desa Bandar Dewa || 1 || Provinsi Lampung || Kab. Tulang Bawang Barat || Kecamatan Tulang Bawang Tengah || Desa Menggala Mas || 1 || Provinsi Lampung || Kab. Tulang Bawang Barat || Kecamatan Tulang Bawang Tengah || Desa Penumangan || 1 || Provinsi Lampung || Kab. Tulang Bawang Barat || Kecamatan Tulang Bawang Tengah || Desa Penumangan Baru || 1 || Provinsi Lampung || Kab. Tulang Bawang Barat || Kecamatan Tulang Bawang Tengah || Desa Panaragan	Pendapatan dari BLUD				-	0,00	PUSKESMAS PANARAGAN JAYA
						PUSKESMAS MULYA ASRI			**1.475.659.570,00**								**1.623.225.527,00**	
	1					**URUSAN PEMERINTAHAN WAJIB YANG BERKAITAN DENGAN PELAYANAN DASAR**			**1.475.659.570,00**								**1.623.225.527,00**	
	1.02					**URUSAN PEMERINTAHAN BIDANG KESEHATAN**			**1.475.659.570,00**								**1.623.225.527,00**	
18.	**1.02.02**					**PROGRAM PEMENUHAN UPAYA KESEHATAN PERORANGAN DAN UPAYA KESEHATAN MASYARAKAT**			**1.460.559.570,00**								**1.606.615.527,00**	
							Cakupan Imunisasi Lengkap 14 Antigen	76 Persen	1.411.459.570,00							-	1.552.605.527,00	
							Cakupan Keaktifan Kepesertaan Jaminan Kesehatan Nasional	80 Persen	1.411.459.570,00							-	1.552.605.527,00	
							Cakupan Pemberian Terapi Pencegahan TBC pada Orang Kontak Serumah	72 Persen	1.411.459.570,00							-	1.552.605.527,00	
							Cakupan Penemuan Kasus TBC (Notifikasi Kasus TBC) dan Angka Keberhasilan Pengobatan Tuberculosis	90 Persen	1.411.459.570,00							-	1.552.605.527,00	
							Indeks Penilaian Standar Pelayanan dan Minimal Persentase Pelayanan Kesehatan yang Terakreditasi	100 Persen	1.411.459.570,00							-	1.552.605.527,00	
							Persentase ANC Minimal 6 Kali (K6) (%)	82 Persen	1.411.459.570,00							-	1.552.605.527,00	
							Persentase Pasien TBC yang memulai Pengobatan (Enrollment TBC)	95 Persen	1.411.459.570,00							-	1.552.605.527,00	
							Persentase Penerima Pemeriksaan Kesehatan Gratis	20 Persen	1.411.459.570,00							-	1.552.605.527,00	
							-	-	16.500.000,00							-	18.150.000,00	
	1.02.02.2.02					Penyediaan Layanan Kesehatan untuk UKM dan UKP Rujukan Tingkat Daerah Kabupaten/Kota			1.444.059.570,00						-		1.588.465.527,00	
						-			1.444.059.570,00						-		1.588.465.527,00	
							Jumlah Anak Usia Pendidikan Dasar yang Mendapatkan Pelayanan Kesehatan Sesuai Standar	-	4.000.000,00							-	4.400.000,00	
							Jumlah Balita yang Mendapatkan Pelayanan Kesehatan Sesuai Standar	-	1.000.000,00							-	1.100.000,00	
							Jumlah Bayi Baru Lahir yang Mendapatkan Pelayanan Kesehatan Sesuai Standar	-	1.000.000,00							-	1.100.000,00	
							Jumlah Dokumen Hasil Pelaksanaan Kewaspadaan Dini dan Respon Wabah	-	500.000,00							-	550.000,00	
							Jumlah Dokumen Hasil Pengelolaan Layanan Imunisasi	-	25.000.000,00							-	27.500.000,00	
							Jumlah dokumen hasil pengelolaan pelayanan kelanjutusiaan	-	2.000.000,00							-	2.200.000,00	

NO	KODE	URUSAN / BIDANG URUSAN / PROGRAM / OUTCOME / KEGIATAN / SUBKEGIATAN OUTPUT	INDIKATOR	CAPAIAN KINERJA DAN KERANGKA PENDANAAN							KELOMPOK SASARAN	PRAKIRAAN MAJU 2028		PERANGKAT DAERAH PENANGGUNG JAWAB
				TARGET 2027	PAGU INDIKATIF	LOKASI	SUMBER DANA	PRIORITAS				TARGET	PAGU INDIKATIF	
								NASIONAL	PROVINSI	DAERAH				
(1)	(2)	(3)	(4)	(8)	(9)	(10)	(11)	(12)	(13)	(14)	(15)	(16)	(17)	(18)
		Jumlah Dokumen Hasil Pengelolaan Pelayanan Kesehatan bagi Penduduk pada Kondisi Kejadian Luar Biasa (KLB) Sesuai Standar	-	500.000,00							-	550.000,00	
		Jumlah Dokumen Hasil Pengelolaan Pelayanan Kesehatan bagi Penduduk Terdampak Krisis Kesehatan Akibat Bencana dan/atau Berpotensi Bencana Sesuai Standar	-	500.000,00							-	550.000,00	
		Jumlah Dokumen Hasil Pengelolaan Pelayanan Kesehatan Gizi Masyarakat	-	75.000.000,00							-	82.500.000,00	
		Jumlah Dokumen Hasil Pengelolaan Pelayanan Kesehatan Lingkungan	-	5.900.000,00							-	6.490.000,00	
		Jumlah dokumen hasil pengelolaan pelayanan kesehatan reproduksi	-	1.000.000,00							-	1.100.000,00	
		Jumlah Dokumen Hasil Pengelolaan Pelayanan Kesehatan Tradisional, Akupuntur, Asuhan Mandiri dan Tradisional Lainnya	-	500.000,00							-	550.000,00	
		Jumlah Dokumen Hasil Pengelolaan Pelayanan Promosi Kesehatan	-	500.000,00							-	550.000,00	
		Jumlah Dokumen Hasil Pengelolaan Surveilans Kesehatan	-	15.000.000,00							-	16.500.000,00	
		Jumlah dokumen hasil pengelolaan upaya kesehatan ibu dan anak	-	1.600.000,00							-	1.760.000,00	
		Jumlah Dokumen Hasil Pengelolaan Upaya Pengurangan Risiko Krisis Kesehatan dan Pasca Krisis Kesehatan	-	500.000,00							-	550.000,00	
		Jumlah Dokumen Operasional Pelayanan Fasilitas Kesehatan Lainnya	-	1.000.000,00							-	1.100.000,00	
		Jumlah Dokumen Operasional Pelayanan Puskesmas	-	1.237.859.570,00							-	1.361.645.527,00	
		Jumlah Ibu Bersalin yang Mendapatkan Pelayanan Kesehatan Sesuai Standar	-	1.000.000,00							-	1.100.000,00	
		Jumlah Ibu Hamil yang Mendapatkan Pelayanan Kesehatan Sesuai Standar	-	17.000.000,00							-	18.700.000,00	
		Jumlah Laporan Hasil Investigasi Awal Kejadian Tidak Diharapkan (Kejadian Ikutan Pasca Imunisasi dan Pemberian Obat Massal)	-	500.000,00							-	550.000,00	
		Jumlah Laporan Hasil Pelaksanaan Pengelolaan Pelayanan Kesehatan Penyakit Menular	-	11.300.000,00							-	12.430.000,00	
		Jumlah Laporan Hasil Pelaksanaan Pengelolaan Pelayanan Kesehatan Penyakit Tidak Menular	-	10.000.000,00							-	11.000.000,00	
		Jumlah orang dengan HIV (ODHIV) yang mendapatkan pelayanan kesehatan sesuai standar	-	1.000.000,00							-	1.100.000,00	
		Jumlah orang dengan Tuberkulosis yang mendapatkan pelayanan kesehatan sesuai standar	-	1.000.000,00							-	1.100.000,00	
		Jumlah Orang Terduga Menderita HIV yang Mendapatkan Pelayanan Sesuai Standar	-	1.000.000,00							-	1.100.000,00	
		Jumlah Orang Terduga Menderita Tuberkulosis yang Mendapatkan Pelayanan Sesuai Standar	-	15.000.000,00							-	16.500.000,00	
		Jumlah Orang yang berisiko Masalah Kesehatan Jiwa yang Mendapatkan Pelayanan Kesehatan	-	1.400.000,00							-	1.540.000,00	
		Jumlah orang yang mendapatkan pelayanan kesehatan malaria	-	500.000,00							-	550.000,00	
		Jumlah Orang yang Mendapatkan Pelayanan Kesehatan Orang dengan Gangguan Jiwa Berat Sesuai Standar	-	3.100.000,00							-	3.410.000,00	
		Jumlah Orang yang Menerima Layanan Deteksi Dini Penyalahgunaan NAPZA di Fasilitas Pelayanan Kesehatan (Fasyankes) dan Sekolah	-	800.000,00							-	880.000,00	
		Jumlah Penderita Diabetes Melitus yang Mendapatkan Pelayanan Kesehatan Sesuai Standar	-	1.000.000,00							-	1.100.000,00	
		Jumlah Penderita Hipertensi yang Mendapatkan Pelayanan Kesehatan Sesuai Standar	-	1.000.000,00							-	1.100.000,00	
		Jumlah Penduduk Usia Lanjut yang Mendapatkan Pelayanan Kesehatan Sesuai Standar	-	1.000.000,00							-	1.100.000,00	
		Jumlah Penduduk Usia Produktif yang Mendapatkan Pelayanan Kesehatan Sesuai Standar	-	1.000.000,00							-	1.100.000,00	
		Jumlah Penyalahguna NAPZA yang Mendapatkan Pelayanan Kesehatan	-	1.000.000,00							-	1.100.000,00	
		Jumlah Spesimen Penyakit Potensial Kejadian Luar Biasa (KLB) ke Laboratorium Rujukan/Nasional yang Didistribusikan	-	800.000,00							-	880.000,00	
		Jumlah tatanan kawasan tanpa rokok yang tidak ditemukan aktifitas merokok	-	500.000,00							-	550.000,00	
		Jumlah tempat kerja melaksanakan kesehatan kerja	-	800.000,00							-	880.000,00	

NO	KODE	URUSAN / BIDANG URUSAN / PROGRAM / OUTCOME / KEGIATAN / SUBKEGIATAN OUTPUT	INDIKATOR	CAPAIAN KINERJA DAN KERANGKA PENDANAAN							KELOMPOK SASARAN	PRAKIRAAN MAJU 2028		PERANGKAT DAERAH PENANGGUNG JAWAB
				TARGET 2027	PAGU INDIKATIF	LOKASI	SUMBER DANA	PRIORITAS				TARGET	PAGU INDIKATIF	
								NASIONAL	PROVINSI	DAERAH				
(1)	(2)	(3)	(4)	(8)	(9)	(10)	(11)	(12)	(13)	(14)	(15)	(16)	(17)	(18)
	1.02.02.2.02.0001	Pengelolaan Pelayanan Kesehatan Ibu Hamil			17.000.000,00			4.Memperkuat pembangunan sumber daya manusia (SDM), sains, teknologi, pendidikan, kesehatan, prestasi olahraga, kesetaraan gender, serta penguatan peran perempuan, pemuda (generasi milenial dan generasi Z), dan penyandang disabilitas.	-	Meningkatkan Akses dan Kualitas Layanan Pendidikan dan Kesehatan untuk SDM Unggul Sehat dan Cerdas			18.700.000,00	
		Terkelolanya Pelayanan Kesehatan Ibu Hamil Sesuai Standar	Jumlah Ibu Hamil yang Mendapatkan Pelayanan Kesehatan Sesuai Standar	496 Orang	17.000.000,00	Provinsi Lampung || Kab. Tulang Bawang Barat || Kecamatan Tulang Bawang Tengah || Kelurahan Mulyo Asri || 0 || Provinsi Lampung || Kab. Tulang Bawang Barat || Kecamatan Tulang Bawang Tengah || Desa Candra Kencana || 1 || Provinsi Lampung || Kab. Tulang Bawang Barat || Kecamatan Tulang Bawang Tengah || Desa Tunas Asri || 1 || Provinsi Lampung || Kab. Tulang Bawang Barat || Kecamatan Tulang Bawang Tengah || Desa Wono Kerto || 1 || Provinsi Lampung || Kab. Tulang Bawang Barat || Kecamatan Tulang Bawang Tengah || Desa Candra Jaya || 1 || Provinsi Lampung || Kab. Tulang Bawang Barat || Kecamatan Tulang Bawang Tengah || Desa Marga Asri || 1 || Provinsi Lampung || Kab. Tulang Bawang Barat || Kecamatan Tulang Bawang Tengah || Desa Mekar Asri || 1	Pendapatan dari BLUD				-	18.700.000,00	PUSKESMAS MULYA ASRI
	1.02.02.2.02.0002	Pengelolaan Pelayanan Kesehatan Ibu Bersalin			1.000.000,00			4.Memperkuat pembangunan sumber daya manusia (SDM), sains, teknologi, pendidikan, kesehatan, prestasi olahraga, kesetaraan gender, serta penguatan peran perempuan, pemuda (generasi milenial dan generasi Z), dan penyandang disabilitas.	-	Meningkatkan Akses dan Kualitas Layanan Pendidikan dan Kesehatan untuk SDM Unggul Sehat dan Cerdas			1.100.000,00	

NO	KODE	URUSAN / BIDANG URUSAN / PROGRAM / OUTCOME / KEGIATAN / SUBKEGIATAN OUTPUT	INDIKATOR	CAPAIAN KINERJA DAN KERANGKA PENDANAAN							KELOMPOK SASARAN	PRAKIRAAN MAJU 2028		PERANGKAT DAERAH PENANGGUNG JAWAB
				TARGET 2027	PAGU INDIKATIF	LOKASI	SUMBER DANA	PRIORITAS				TARGET	PAGU INDIKATIF	
								NASIONAL	PROVINSI	DAERAH				
(1)	(2)	(3)	(4)	(8)	(9)	(10)	(11)	(12)	(13)	(14)	(15)	(16)	(17)	(18)
		Terkelolanya Pelayanan Kesehatan Ibu Bersalin Sesuai Standar	Jumlah Ibu Bersalin yang Mendapatkan Pelayanan Kesehatan Sesuai Standar	494 Orang	1.000.000,00	Provinsi Lampung || Kab. Tulang Bawang Barat || Kecamatan Tulang Bawang Tengah || Kelurahan Mulyo Asri || 0 || Provinsi Lampung || Kab. Tulang Bawang Barat || Kecamatan Tulang Bawang Tengah || Desa Candra Kencana || 1 || Provinsi Lampung || Kab. Tulang Bawang Barat || Kecamatan Tulang Bawang Tengah || Desa Tunas Asri || 1 || Provinsi Lampung || Kab. Tulang Bawang Barat || Kecamatan Tulang Bawang Tengah || Desa Wono Kerto || 1 || Provinsi Lampung || Kab. Tulang Bawang Barat || Kecamatan Tulang Bawang Tengah || Desa Candra Jaya || 1 || Provinsi Lampung || Kab. Tulang Bawang Barat || Kecamatan Tulang Bawang Tengah || Desa Marga Asri || 1 || Provinsi Lampung || Kab. Tulang Bawang Barat || Kecamatan Tulang Bawang Tengah || Desa Mekar Asri || 1	Pendapatan dari BLUD					-	1.100.000,00	PUSKESMAS MULYA ASRI
	1.02.02.2.02.0003	Pengelolaan Pelayanan Kesehatan Bayi Baru Lahir			1.000.000,00			4.Memperkuat pembangunan sumber daya manusia (SDM), sains, teknologi, pendidikan, kesehatan, prestasi olahraga, kesetaraan gender, serta penguatan peran perempuan, pemuda (generasi milenial dan generasi Z), dan penyandang disabilitas.	-	Meningkatkan Akses dan Kualitas Layanan Pendidikan dan Kesehatan untuk SDM Unggul Sehat dan Cerdas			1.100.000,00	
		Terkelolanya Pelayanan Kesehatan Bayi Baru Lahir Sesuai Standar	Jumlah Bayi Baru Lahir yang Mendapatkan Pelayanan Kesehatan Sesuai Standar	472 Orang	1.000.000,00	Provinsi Lampung || Kab. Tulang Bawang Barat || Kecamatan Tulang Bawang Tengah || Kelurahan Mulyo Asri || 0 || Provinsi Lampung || Kab. Tulang Bawang Barat || Kecamatan Tulang Bawang Tengah || Desa Candra Kencana || 1 || Provinsi Lampung || Kab. Tulang Bawang Barat || Kecamatan Tulang Bawang Tengah || Desa Tunas Asri || 1 || Provinsi Lampung || Kab. Tulang Bawang Barat || Kecamatan Tulang Bawang Tengah || Desa Wono Kerto || 1 || Provinsi Lampung || Kab. Tulang Bawang Barat || Kecamatan Tulang Bawang Tengah || Desa Candra Jaya || 1 || Provinsi Lampung || Kab. Tulang Bawang Barat || Kecamatan Tulang Bawang Tengah || Desa Marga Asri || 1 || Provinsi Lampung || Kab. Tulang Bawang Barat || Kecamatan Tulang Bawang Tengah || Desa Mekar Asri || 1	Pendapatan dari BLUD					-	1.100.000,00	PUSKESMAS MULYA ASRI

NO	KODE	URUSAN / BIDANG URUSAN / PROGRAM / OUTCOME / KEGIATAN / SUBKEGIATAN OUTPUT	INDIKATOR	CAPAIAN KINERJA DAN KERANGKA PENDANAAN							KELOMPOK SASARAN	PRAKIRAAN MAJU 2028		PERANGKAT DAERAH PENANGGUNG JAWAB
				TARGET 2027	PAGU INDIKATIF	LOKASI	SUMBER DANA	PRIORITAS				TARGET	PAGU INDIKATIF	
								NASIONAL	PROVINSI	DAERAH				
(1)	(2)	(3)	(4)	(8)	(9)	(10)	(11)	(12)	(13)	(14)	(15)	(16)	(17)	(18)
	1.02.02.2.02.0004	Pengelolaan Pelayanan Kesehatan Balita			1.000.000,00			4.Memperkuat pembangunan sumber daya manusia (SDM), sains, teknologi, pendidikan, kesehatan, prestasi olahraga, kesetaraan gender, serta penguatan peran perempuan, pemuda (generasi milenial dan generasi Z), dan penyandang disabilitas.	-	Meningkatkan Akses dan Kualitas Layanan Pendidikan dan Kesehatan untuk SDM Unggul Sehat dan Cerdas			1.100.000,00	
		Terkelolanya Pelayanan Kesehatan Balita Sesuai Standar	Jumlah Balita yang Mendapatkan Pelayanan Kesehatan Sesuai Standar	2424 Orang	1.000.000,00	Provinsi Lampung || Kab. Tulang Bawang Barat || Kecamatan Tulang Bawang Tengah || Kelurahan Mulyo Asri || 0 || Provinsi Lampung || Kab. Tulang Bawang Barat || Kecamatan Tulang Bawang Tengah || Desa Tunas Asri || 1 || Provinsi Lampung || Kab. Tulang Bawang Barat || Kecamatan Tulang Bawang Tengah || Desa Wono Kerto || 1 || Provinsi Lampung || Kab. Tulang Bawang Barat || Kecamatan Tulang Bawang Tengah || Desa Candra Mukti || 1 || Provinsi Lampung || Kab. Tulang Bawang Barat || Kecamatan Tulang Bawang Tengah || Desa Candra Jaya || 1 || Provinsi Lampung || Kab. Tulang Bawang Barat || Kecamatan Tulang Bawang Tengah || Desa Marga Asri || 1 || Provinsi Lampung || Kab. Tulang Bawang Barat || Kecamatan Tulang Bawang Tengah || Desa Mekar Asri || 1	Pendapatan dari BLUD				-	1.100.000,00	PUSKESMAS MULYA ASRI
	1.02.02.2.02.0005	Pengelolaan Pelayanan Kesehatan pada Usia Pendidikan Dasar			4.000.000,00			4.Memperkuat pembangunan sumber daya manusia (SDM), sains, teknologi, pendidikan, kesehatan, prestasi olahraga, kesetaraan gender, serta penguatan peran perempuan, pemuda (generasi milenial dan generasi Z), dan penyandang disabilitas.	-	Meningkatkan Akses dan Kualitas Layanan Pendidikan dan Kesehatan untuk SDM Unggul Sehat dan Cerdas			4.400.000,00	

NO	KODE	URUSAN / BIDANG URUSAN / PROGRAM / OUTCOME / KEGIATAN / SUBKEGIATAN OUTPUT	INDIKATOR	CAPAIAN KINERJA DAN KERANGKA PENDANAAN							KELOMPOK SASARAN	PRAKIRAAN MAJU 2028		PERANGKAT DAERAH PENANGGUNG JAWAB
				TARGET 2027	PAGU INDIKATIF	LOKASI	SUMBER DANA	PRIORITAS				TARGET	PAGU INDIKATIF	
								NASIONAL	PROVINSI	DAERAH				
(1)	(2)	(3)	(4)	(8)	(9)	(10)	(11)	(12)	(13)	(14)	(15)	(16)	(17)	(18)
		Terkelolanya Pelayanan Kesehatan pada Usia Pendidikan Dasar Sesuai Standar	Jumlah Anak Usia Pendidikan Dasar yang Mendapatkan Pelayanan Kesehatan Sesuai Standar	4392 Orang	4.000.000,00	Provinsi Lampung || Kab. Tulang Bawang Barat || Kecamatan Tulang Bawang Tengah || Kelurahan Mulyo Asri || 0 || Provinsi Lampung || Kab. Tulang Bawang Barat || Kecamatan Tulang Bawang Tengah || Desa Candra Kencana || 1 || Provinsi Lampung || Kab. Tulang Bawang Barat || Kecamatan Tulang Bawang Tengah || Desa Tunas Asri || 1 || Provinsi Lampung || Kab. Tulang Bawang Barat || Kecamatan Tulang Bawang Tengah || Desa Wono Kerto || 1 || Provinsi Lampung || Kab. Tulang Bawang Barat || Kecamatan Tulang Bawang Tengah || Desa Candra Jaya || 1 || Provinsi Lampung || Kab. Tulang Bawang Barat || Kecamatan Tulang Bawang Tengah || Desa Marga Asri || 1 || Provinsi Lampung || Kab. Tulang Bawang Barat || Kecamatan Tulang Bawang Tengah || Desa Mekar Asri || 1	Pendapatan dari BLUD					-	4.400.000,00	PUSKESMAS MULYA ASRI
	1.02.02.2.02.0006	Pengelolaan Pelayanan Kesehatan pada Usia Produktif			1.000.000,00			4.Memperkuat pembangunan sumber daya manusia (SDM), sains, teknologi, pendidikan, kesehatan, prestasi olahraga, kesetaraan gender, serta penguatan peran perempuan, pemuda (generasi milenial dan generasi Z), dan penyandang disabilitas.	-	Meningkatkan Akses dan Kualitas Layanan Pendidikan dan Kesehatan untuk SDM Unggul Sehat dan Cerdas			1.100.000,00	
		Terlaksananya Pelayanan Kesehatan Usia Produktif Sesuai Standar	Jumlah Penduduk Usia Produktif yang Mendapatkan Pelayanan Kesehatan Sesuai Standar	18668 Orang	1.000.000,00	Provinsi Lampung || Kab. Tulang Bawang Barat || Kecamatan Tulang Bawang Tengah || Kelurahan Mulyo Asri || 0 || Provinsi Lampung || Kab. Tulang Bawang Barat || Kecamatan Tulang Bawang Tengah || Desa Candra Kencana || 1 || Provinsi Lampung || Kab. Tulang Bawang Barat || Kecamatan Tulang Bawang Tengah || Desa Tunas Asri || 1 || Provinsi Lampung || Kab. Tulang Bawang Barat || Kecamatan Tulang Bawang Tengah || Desa Wono Kerto || 1 || Provinsi Lampung || Kab. Tulang Bawang Barat || Kecamatan Tulang Bawang Tengah || Desa Candra Jaya || 1 || Provinsi Lampung || Kab. Tulang Bawang Barat || Kecamatan Tulang Bawang Tengah || Desa Marga Asri || 1 || Provinsi Lampung || Kab. Tulang Bawang Barat || Kecamatan Tulang Bawang Tengah || Desa Mekar Asri || 1	Pendapatan dari BLUD					-	1.100.000,00	PUSKESMAS MULYA ASRI

NO	KODE	URUSAN / BIDANG URUSAN / PROGRAM / OUTCOME / KEGIATAN / SUBKEGIATAN OUTPUT	INDIKATOR	CAPAIAN KINERJA DAN KERANGKA PENDANAAN							KELOMPOK SASARAN	PRAKIRAAN MAJU 2028		PERANGKAT DAERAH PENANGGUNG JAWAB
				TARGET 2027	PAGU INDIKATIF	LOKASI	SUMBER DANA	PRIORITAS				TARGET	PAGU INDIKATIF	
								NASIONAL	PROVINSI	DAERAH				
(1)	(2)	(3)	(4)	(8)	(9)	(10)	(11)	(12)	(13)	(14)	(15)	(16)	(17)	(18)
	1.02.02.2.02.0007	Pengelolaan Pelayanan Kesehatan pada Usia Lanjut			1.000.000,00			4.Memperkuat pembangunan sumber daya manusia (SDM), sains, teknologi, pendidikan, kesehatan, prestasi olahraga, kesetaraan gender, serta penguatan peran perempuan, pemuda (generasi milenial dan generasi Z), dan penyandang disabilitas.	-	Meningkatkan Akses dan Kualitas Layanan Pendidikan dan Kesehatan untuk SDM Unggul Sehat dan Cerdas			1.100.000,00	
		Terlaksananya Pengelolaan Pelayanan Kesehatan Usia Lanjut Sesuai Standar	Jumlah Penduduk Usia Lanjut yang Mendapatkan Pelayanan Kesehatan Sesuai Standar	4799 Orang	1.000.000,00	Provinsi Lampung || Kab. Tulang Bawang Barat || Kecamatan Tulang Bawang Tengah || Kelurahan Mulyo Asri || 0 || Provinsi Lampung || Kab. Tulang Bawang Barat || Kecamatan Tulang Bawang Tengah || Desa Candra Kencana || 1 || Provinsi Lampung || Kab. Tulang Bawang Barat || Kecamatan Tulang Bawang Tengah || Desa Tunas Asri || 1 || Provinsi Lampung || Kab. Tulang Bawang Barat || Kecamatan Tulang Bawang Tengah || Desa Wono Kerto || 1 || Provinsi Lampung || Kab. Tulang Bawang Barat || Kecamatan Tulang Bawang Tengah || Desa Candra Jaya || 1 || Provinsi Lampung || Kab. Tulang Bawang Barat || Kecamatan Tulang Bawang Tengah || Desa Marga Asri || 1 || Provinsi Lampung || Kab. Tulang Bawang Barat || Kecamatan Tulang Bawang Tengah || Desa Mekar Asri || 1	Pendapatan dari BLUD				-	1.100.000,00	PUSKESMAS MULYA ASRI
	1.02.02.2.02.0008	Pengelolaan Pelayanan Kesehatan Penderita Hipertensi			1.000.000,00			4.Memperkuat pembangunan sumber daya manusia (SDM), sains, teknologi, pendidikan, kesehatan, prestasi olahraga, kesetaraan gender, serta penguatan peran perempuan, pemuda (generasi milenial dan generasi Z), dan penyandang disabilitas.	-	Meningkatkan Akses dan Kualitas Layanan Pendidikan dan Kesehatan untuk SDM Unggul Sehat dan Cerdas			1.100.000,00	

NO	KODE	URUSAN / BIDANG URUSAN / PROGRAM / OUTCOME / KEGIATAN / SUBKEGIATAN OUTPUT	INDIKATOR	CAPAIAN KINERJA DAN KERANGKA PENDANAAN							KELOMPOK SASARAN	PRAKIRAAN MAJU 2028		PERANGKAT DAERAH PENANGGUNG JAWAB
				TARGET 2027	PAGU INDIKATIF	LOKASI	SUMBER DANA	PRIORITAS				TARGET	PAGU INDIKATIF	
								NASIONAL	PROVINSI	DAERAH				
(1)	(2)	(3)	(4)	(8)	(9)	(10)	(11)	(12)	(13)	(14)	(15)	(16)	(17)	(18)
		Terlaksananya Pengelolaan Pelayanan Kesehatan Penderita Hipertensi Sesuai Standar	Jumlah Penderita Hipertensi yang Mendapatkan Pelayanan Kesehatan Sesuai Standar	6213 Orang	1.000.000,00	Provinsi Lampung || Kab. Tulang Bawang Barat || Kecamatan Tulang Bawang Tengah || Kelurahan Mulyo Asri || 0 || Provinsi Lampung || Kab. Tulang Bawang Barat || Kecamatan Tulang Bawang Tengah || Desa Candra Kencana || 1 || Provinsi Lampung || Kab. Tulang Bawang Barat || Kecamatan Tulang Bawang Tengah || Desa Tunas Asri || 1 || Provinsi Lampung || Kab. Tulang Bawang Barat || Kecamatan Tulang Bawang Tengah || Desa Wono Kerto || 1 || Provinsi Lampung || Kab. Tulang Bawang Barat || Kecamatan Tulang Bawang Tengah || Desa Candra Jaya || 1 || Provinsi Lampung || Kab. Tulang Bawang Barat || Kecamatan Tulang Bawang Tengah || Desa Marga Asri || 1 || Provinsi Lampung || Kab. Tulang Bawang Barat || Kecamatan Tulang Bawang Tengah || Desa Mekar Asri || 1	Pendapatan dari BLUD					-	1.100.000,00	PUSKESMAS MULYA ASRI
	1.02.02.2.02.0009	Pengelolaan Pelayanan Kesehatan Penderita Diabetes Melitus			1.000.000,00			4.Memperkuat pembangunan sumber daya manusia (SDM), sains, teknologi, pendidikan, kesehatan, prestasi olahraga, kesetaraan gender, serta penguatan peran perempuan, pemuda (generasi milenial dan generasi Z), dan penyandang disabilitas.	-	Meningkatkan Akses dan Kualitas Layanan Pendidikan dan Kesehatan untuk SDM Unggul Sehat dan Cerdas			1.100.000,00	
		Terlaksananya Pengelolaan Pelayanan Kesehatan Penderita Diabetes Melitus Sesuai Standar	Jumlah Penderita Diabetes Melitus yang Mendapatkan Pelayanan Kesehatan Sesuai Standar	200 Orang	1.000.000,00	Provinsi Lampung || Kab. Tulang Bawang Barat || Kecamatan Tulang Bawang Tengah || Kelurahan Mulyo Asri || 0 || Provinsi Lampung || Kab. Tulang Bawang Barat || Kecamatan Tulang Bawang Tengah || Desa Candra Kencana || 1 || Provinsi Lampung || Kab. Tulang Bawang Barat || Kecamatan Tulang Bawang Tengah || Desa Tunas Asri || 1 || Provinsi Lampung || Kab. Tulang Bawang Barat || Kecamatan Tulang Bawang Tengah || Desa Wono Kerto || 1 || Provinsi Lampung || Kab. Tulang Bawang Barat || Kecamatan Tulang Bawang Tengah || Desa Candra Jaya || 1 || Provinsi Lampung || Kab. Tulang Bawang Barat || Kecamatan Tulang Bawang Tengah || Desa Marga Asri || 1 || Provinsi Lampung || Kab. Tulang Bawang Barat || Kecamatan Tulang Bawang Tengah || Desa Mekar Asri || 1	Pendapatan dari BLUD					-	1.100.000,00	PUSKESMAS MULYA ASRI

NO	KODE	URUSAN / BIDANG URUSAN / PROGRAM / OUTCOME / KEGIATAN / SUBKEGIATAN OUTPUT	INDIKATOR	CAPAIAN KINERJA DAN KERANGKA PENDANAAN							KELOMPOK SASARAN	PRAKIRAAN MAJU 2028		PERANGKAT DAERAH PENANGGUNG JAWAB
				TARGET 2027	PAGU INDIKATIF	LOKASI	SUMBER DANA	PRIORITAS				TARGET	PAGU INDIKATIF	
								NASIONAL	PROVINSI	DAERAH				
(1)	(2)	(3)	(4)	(8)	(9)	(10)	(11)	(12)	(13)	(14)	(15)	(16)	(17)	(18)
	1.02.02.2.02.0010	Pengelolaan Pelayanan Kesehatan Orang dengan Gangguan Jiwa Berat			3.100.000,00			4.Memperkuat pembangunan sumber daya manusia (SDM), sains, teknologi, pendidikan, kesehatan, prestasi olahraga, kesetaraan gender, serta penguatan peran perempuan, pemuda (generasi milenial dan generasi Z), dan penyandang disabilitas.	-	Meningkatkan Akses dan Kualitas Layanan Pendidikan dan Kesehatan untuk SDM Unggul Sehat dan Cerdas			3.410.000,00	
		Terlaksananya Pengelolaan Pelayanan Kesehatan Orang dengan Gangguan Jiwa Berat Sesuai Standar	Jumlah Orang yang Mendapatkan Pelayanan Kesehatan Orang dengan Gangguan Jiwa Berat Sesuai Standar	50 Orang	3.100.000,00	Provinsi Lampung || Kab. Tulang Bawang Barat || Kecamatan Tulang Bawang Tengah || Kelurahan Mulyo Asri || 0 || Provinsi Lampung || Kab. Tulang Bawang Barat || Kecamatan Tulang Bawang Tengah || Desa Candra Kencana || 1 || Provinsi Lampung || Kab. Tulang Bawang Barat || Kecamatan Tulang Bawang Tengah || Desa Tunas Asri || 1 || Provinsi Lampung || Kab. Tulang Bawang Barat || Kecamatan Tulang Bawang Tengah || Desa Wono Kerto || 1 || Provinsi Lampung || Kab. Tulang Bawang Barat || Kecamatan Tulang Bawang Tengah || Desa Candra Jaya || 1 || Provinsi Lampung || Kab. Tulang Bawang Barat || Kecamatan Tulang Bawang Tengah || Desa Marga Asri || 1 || Provinsi Lampung || Kab. Tulang Bawang Barat || Kecamatan Tulang Bawang Tengah || Desa Mekar Asri || 1	Pendapatan dari BLUD				-	3.410.000,00	PUSKESMAS MULYA ASRI
	1.02.02.2.02.0011	Pengelolaan Pelayanan Kesehatan Orang Terduga Tuberkulosis			15.000.000,00			4.Memperkuat pembangunan sumber daya manusia (SDM), sains, teknologi, pendidikan, kesehatan, prestasi olahraga, kesetaraan gender, serta penguatan peran perempuan, pemuda (generasi milenial dan generasi Z), dan penyandang disabilitas.	-	Meningkatkan Akses dan Kualitas Layanan Pendidikan dan Kesehatan untuk SDM Unggul Sehat dan Cerdas			16.500.000,00	

NO	KODE	URUSAN / BIDANG URUSAN / PROGRAM / OUTCOME / KEGIATAN / SUBKEGIATAN OUTPUT	INDIKATOR	CAPAIAN KINERJA DAN KERANGKA PENDANAAN							KELOMPOK SASARAN	PRAKIRAAN MAJU 2028		PERANGKAT DAERAH PENANGGUNG JAWAB
				TARGET 2027	PAGU INDIKATIF	LOKASI	SUMBER DANA	PRIORITAS				TARGET	PAGU INDIKATIF	
								NASIONAL	PROVINSI	DAERAH				
(1)	(2)	(3)	(4)	(8)	(9)	(10)	(11)	(12)	(13)	(14)	(15)	(16)	(17)	(18)
		Terlaksananya Pengelolaan Pelayanan Kesehatan Bagi Orang Terduga Tuberkulosis Sesuai Standar	Jumlah Orang Terduga Menderita Tuberkulosis yang Mendapatkan Pelayanan Sesuai Standar	408 Orang	15.000.000,00	Provinsi Lampung || Kab. Tulang Bawang Barat || Kecamatan Tulang Bawang Tengah || Kelurahan Mulyo Asri || 0 || Provinsi Lampung || Kab. Tulang Bawang Barat || Kecamatan Tulang Bawang Tengah || Desa Candra Kencana || 1 || Provinsi Lampung || Kab. Tulang Bawang Barat || Kecamatan Tulang Bawang Tengah || Desa Tunas Asri || 1 || Provinsi Lampung || Kab. Tulang Bawang Barat || Kecamatan Tulang Bawang Tengah || Desa Wono Kerto || 1 || Provinsi Lampung || Kab. Tulang Bawang Barat || Kecamatan Tulang Bawang Tengah || Desa Candra Jaya || 1 || Provinsi Lampung || Kab. Tulang Bawang Barat || Kecamatan Tulang Bawang Tengah || Desa Marga Asri || 1 || Provinsi Lampung || Kab. Tulang Bawang Barat || Kecamatan Tulang Bawang Tengah || Desa Mekar Asri || 1	Pendapatan dari BLUD					-	16.500.000,00	PUSKESMAS MULYA ASRI
	1.02.02.2.02.0012	Pengelolaan Pelayanan Kesehatan Orang dengan Risiko Terinfeksi HIV			1.000.000,00			4.Memperkuat pembangunan sumber daya manusia (SDM), sains, teknologi, pendidikan, kesehatan, prestasi olahraga, kesetaraan gender, serta penguatan peran perempuan, pemuda (generasi milenial dan generasi Z), dan penyandang disabilitas.	-	Meningkatkan Akses dan Kualitas Layanan Pendidikan dan Kesehatan untuk SDM Unggul Sehat dan Cerdas			1.100.000,00	
		Terlaksananya Pengelolaan Pelayanan bagi Orang Terduga HIV Sesuai Standar	Jumlah Orang Terduga Menderita HIV yang Mendapatkan Pelayanan Sesuai Standar	778 Orang	1.000.000,00	Provinsi Lampung || Kab. Tulang Bawang Barat || Kecamatan Tulang Bawang Tengah || Kelurahan Mulyo Asri || 0 || Provinsi Lampung || Kab. Tulang Bawang Barat || Kecamatan Tulang Bawang Tengah || Desa Candra Kencana || 1 || Provinsi Lampung || Kab. Tulang Bawang Barat || Kecamatan Tulang Bawang Tengah || Desa Tunas Asri || 1 || Provinsi Lampung || Kab. Tulang Bawang Barat || Kecamatan Tulang Bawang Tengah || Desa Wono Kerto || 1 || Provinsi Lampung || Kab. Tulang Bawang Barat || Kecamatan Tulang Bawang Tengah || Desa Candra Jaya || 1 || Provinsi Lampung || Kab. Tulang Bawang Barat || Kecamatan Tulang Bawang Tengah || Desa Marga Asri || 1 || Provinsi Lampung || Kab. Tulang Bawang Barat || Kecamatan Tulang Bawang Tengah || Desa Mekar Asri || 1	Pendapatan dari BLUD					-	1.100.000,00	PUSKESMAS MULYA ASRI

NO	KODE					URUSAN / BIDANG URUSAN / PROGRAM / OUTCOME / KEGIATAN / SUBKEGIATAN OUTPUT	INDIKATOR	CAPAIAN KINERJA DAN KERANGKA PENDANAAN							KELOMPOK SASARAN	PRAKIRAAN MAJU 2028		PERANGKAT DAERAH PENANGGUNG JAWAB
								TARGET 2027	PAGU INDIKATIF	LOKASI	SUMBER DANA	PRIORITAS				TARGET	PAGU INDIKATIF	
												NASIONAL	PROVINSI	DAERAH				
(1)	(2)					(3)	(4)	(8)	(9)	(10)	(11)	(12)	(13)	(14)	(15)	(16)	(17)	(18)
	1.02.02.2.02.0013					Pengelolaan Pelayanan Kesehatan bagi Penduduk pada Kondisi Kejadian Luar Biasa (KLB)			500.000,00			4.Memperkuat pembangunan sumber daya manusia (SDM), sains, teknologi, pendidikan, kesehatan, prestasi olahraga, kesetaraan gender, serta penguatan peran perempuan, pemuda (generasi milenial dan generasi Z), dan penyandang disabilitas.	-	Meningkatkan Akses dan Kualitas Layanan Pendidikan dan Kesehatan untuk SDM Unggul Sehat dan Cerdas			550.000,00	
						Terlaksananya Pengelolaan Pelayanan Kesehatan bagi Penduduk pada Kondisi Kejadian Luar Biasa (KLB) Sesuai Standar	Jumlah Dokumen Hasil Pengelolaan Pelayanan Kesehatan bagi Penduduk pada Kondisi Kejadian Luar Biasa (KLB) Sesuai Standar	1 Dokumen	500.000,00	Provinsi Lampung || Kab. Tulang Bawang Barat || Kecamatan Tulang Bawang Tengah || Kelurahan Mulyo Asri || 0 || Provinsi Lampung || Kab. Tulang Bawang Barat || Kecamatan Tulang Bawang Tengah || Desa Candra Kencana || 1 || Provinsi Lampung || Kab. Tulang Bawang Barat || Kecamatan Tulang Bawang Tengah || Desa Tunas Asri || 1 || Provinsi Lampung || Kab. Tulang Bawang Barat || Kecamatan Tulang Bawang Tengah || Desa Wono Kerto || 1 || Provinsi Lampung || Kab. Tulang Bawang Barat || Kecamatan Tulang Bawang Tengah || Desa Candra Jaya || 1 || Provinsi Lampung || Kab. Tulang Bawang Barat || Kecamatan Tulang Bawang Tengah || Desa Marga Asri || 1 || Provinsi Lampung || Kab. Tulang Bawang Barat || Kecamatan Tulang Bawang Tengah || Desa Mekar Asri || 1	Pendapatan dari BLUD				-	550.000,00	PUSKESMAS MULYA ASRI
	1.02.02.2.02.0014					Pengelolaan Pelayanan Kesehatan bagi Penduduk Terdampak Krisis Kesehatan Akibat Bencana dan/atau Berpotensi Bencana			500.000,00			4.Memperkuat pembangunan sumber daya manusia (SDM), sains, teknologi, pendidikan, kesehatan, prestasi olahraga, kesetaraan gender, serta penguatan peran perempuan, pemuda (generasi milenial dan generasi Z), dan penyandang disabilitas.	-	Meningkatkan Akses dan Kualitas Layanan Pendidikan dan Kesehatan untuk SDM Unggul Sehat dan Cerdas			550.000,00	

NO	KODE					URUSAN / BIDANG URUSAN / PROGRAM / OUTCOME / KEGIATAN / SUBKEGIATAN OUTPUT	INDIKATOR	CAPAIAN KINERJA DAN KERANGKA PENDANAAN							KELOMPOK SASARAN	PRAKIRAAN MAJU 2028		PERANGKAT DAERAH PENANGGUNG JAWAB
								TARGET 2027	PAGU INDIKATIF	LOKASI	SUMBER DANA	PRIORITAS				TARGET	PAGU INDIKATIF	
												NASIONAL	PROVINSI	DAERAH				
(1)	(2)					(3)	(4)	(8)	(9)	(10)	(11)	(12)	(13)	(14)	(15)	(16)	(17)	(18)
						Terlaksananya Pengelolaan Pelayanan Kesehatan bagi Penduduk Terdampak Krisis Kesehatan Akibat Bencana dan/atau Berpotensi Bencana Sesuai Standar	Jumlah Dokumen Hasil Pengelolaan Pelayanan Kesehatan bagi Penduduk Terdampak Krisis Kesehatan Akibat Bencana dan/atau Berpotensi Bencana Sesuai Standar	1 Dokumen	500.000,00	Provinsi Lampung || Kab. Tulang Bawang Barat || Kecamatan Tulang Bawang Tengah || Kelurahan Mulyo Asri || 0 || Provinsi Lampung || Kab. Tulang Bawang Barat || Kecamatan Tulang Bawang Tengah || Desa Candra Kencana || 1 || Provinsi Lampung || Kab. Tulang Bawang Barat || Kecamatan Tulang Bawang Tengah || Desa Tunas Asri || 1 || Provinsi Lampung || Kab. Tulang Bawang Barat || Kecamatan Tulang Bawang Tengah || Desa Wono Kerto || 1 || Provinsi Lampung || Kab. Tulang Bawang Barat || Kecamatan Tulang Bawang Tengah || Desa Candra Jaya || 1 || Provinsi Lampung || Kab. Tulang Bawang Barat || Kecamatan Tulang Bawang Tengah || Desa Marga Asri || 1 || Provinsi Lampung || Kab. Tulang Bawang Barat || Kecamatan Tulang Bawang Tengah || Desa Mekar Asri || 1	Pendapatan dari BLUD					-	550.000,00	PUSKESMAS MULYA ASRI
	1.02.02.2.02.0015					Pengelolaan Pelayanan Kesehatan Gizi Masyarakat			75.000.000,00			4.Memperkuat pembangunan sumber daya manusia (SDM), sains, teknologi, pendidikan, kesehatan, prestasi olahraga, kesetaraan gender, serta penguatan peran perempuan, pemuda (generasi milenial dan generasi Z), dan penyandang disabilitas.	-	Meningkatkan Akses dan Kualitas Layanan Pendidikan dan Kesehatan untuk SDM Unggul Sehat dan Cerdas			82.500.000,00	
						Terlaksananya Pengelolaan Pelayanan Kesehatan Gizi Masyarakat	Jumlah Dokumen Hasil Pengelolaan Pelayanan Kesehatan Gizi Masyarakat	1 Dokumen	75.000.000,00	Provinsi Lampung || Kab. Tulang Bawang Barat || Kecamatan Tulang Bawang Tengah || Kelurahan Mulyo Asri || 0 || Provinsi Lampung || Kab. Tulang Bawang Barat || Kecamatan Tulang Bawang Tengah || Desa Candra Kencana || 1 || Provinsi Lampung || Kab. Tulang Bawang Barat || Kecamatan Tulang Bawang Tengah || Desa Tunas Asri || 1 || Provinsi Lampung || Kab. Tulang Bawang Barat || Kecamatan Tulang Bawang Tengah || Desa Wono Kerto || 1 || Provinsi Lampung || Kab. Tulang Bawang Barat || Kecamatan Tulang Bawang Tengah || Desa Candra Jaya || 1 || Provinsi Lampung || Kab. Tulang Bawang Barat || Kecamatan Tulang Bawang Tengah || Desa Marga Asri || 1 || Provinsi Lampung || Kab. Tulang Bawang Barat || Kecamatan Tulang Bawang Tengah || Desa Mekar Asri || 1	Pendapatan dari BLUD					-	82.500.000,00	PUSKESMAS MULYA ASRI

NO	KODE	URUSAN / BIDANG URUSAN / PROGRAM / OUTCOME / KEGIATAN / SUBKEGIATAN OUTPUT	INDIKATOR	CAPAIAN KINERJA DAN KERANGKA PENDANAAN							KELOMPOK SASARAN	PRAKIRAAN MAJU 2028		PERANGKAT DAERAH PENANGGUNG JAWAB
				TARGET 2027	PAGU INDIKATIF	LOKASI	SUMBER DANA	PRIORITAS				TARGET	PAGU INDIKATIF	
								NASIONAL	PROVINSI	DAERAH				
(1)	(2)	(3)	(4)	(8)	(9)	(10)	(11)	(12)	(13)	(14)	(15)	(16)	(17)	(18)
	1.02.02.2.02.0017	Pengelolaan Pelayanan Kesehatan Lingkungan			5.900.000,00			4.Memperkuat pembangunan sumber daya manusia (SDM), sains, teknologi, pendidikan, kesehatan, prestasi olahraga, kesetaraan gender, serta penguatan peran perempuan, pemuda (generasi milenial dan generasi Z), dan penyandang disabilitas.	-	Meningkatkan Akses dan Kualitas Layanan Pendidikan dan Kesehatan untuk SDM Unggul Sehat dan Cerdas			6.490.000,00	
		Terlaksananya Pengelolaan Pelayanan Kesehatan Lingkungan	Jumlah Dokumen Hasil Pengelolaan Pelayanan Kesehatan Lingkungan	1 Dokumen	5.900.000,00	Provinsi Lampung || Kab. Tulang Bawang Barat || Kecamatan Tulang Bawang Tengah || Kelurahan Mulyo Asri || 0 || Provinsi Lampung || Kab. Tulang Bawang Barat || Kecamatan Tulang Bawang Tengah || Desa Candra Kencana || 1 || Provinsi Lampung || Kab. Tulang Bawang Barat || Kecamatan Tulang Bawang Tengah || Desa Tunas Asri || 1 || Provinsi Lampung || Kab. Tulang Bawang Barat || Kecamatan Tulang Bawang Tengah || Desa Wono Kerto || 1 || Provinsi Lampung || Kab. Tulang Bawang Barat || Kecamatan Tulang Bawang Tengah || Desa Candra Jaya || 1 || Provinsi Lampung || Kab. Tulang Bawang Barat || Kecamatan Tulang Bawang Tengah || Desa Marga Asri || 1 || Provinsi Lampung || Kab. Tulang Bawang Barat || Kecamatan Tulang Bawang Tengah || Desa Mekar Asri || 1	Pendapatan dari BLUD				-	6.490.000,00	PUSKESMAS MULYA ASRI
	1.02.02.2.02.0018	Pengelolaan Pelayanan Promosi Kesehatan			500.000,00			4.Memperkuat pembangunan sumber daya manusia (SDM), sains, teknologi, pendidikan, kesehatan, prestasi olahraga, kesetaraan gender, serta penguatan peran perempuan, pemuda (generasi milenial dan generasi Z), dan penyandang disabilitas.	-	Meningkatkan Akses dan Kualitas Layanan Pendidikan dan Kesehatan untuk SDM Unggul Sehat dan Cerdas			550.000,00	

NO	KODE	URUSAN / BIDANG URUSAN / PROGRAM / OUTCOME / KEGIATAN / SUBKEGIATAN OUTPUT	INDIKATOR	CAPAIAN KINERJA DAN KERANGKA PENDANAAN							KELOMPOK SASARAN	PRAKIRAAN MAJU 2028		PERANGKAT DAERAH PENANGGUNG JAWAB
				TARGET 2027	PAGU INDIKATIF	LOKASI	SUMBER DANA	PRIORITAS				TARGET	PAGU INDIKATIF	
								NASIONAL	PROVINSI	DAERAH				
(1)	(2)	(3)	(4)	(8)	(9)	(10)	(11)	(12)	(13)	(14)	(15)	(16)	(17)	(18)
		Terlaksananya Pengelolaan Pelayanan Promosi Kesehatan	Jumlah Dokumen Hasil Pengelolaan Pelayanan Promosi Kesehatan	1 Dokumen	500.000,00	Provinsi Lampung || Kab. Tulang Bawang Barat || Kecamatan Tulang Bawang Tengah || Kelurahan Mulyo Asri || 0 || Provinsi Lampung || Kab. Tulang Bawang Barat || Kecamatan Tulang Bawang Tengah || Desa Candra Kencana || 1 || Provinsi Lampung || Kab. Tulang Bawang Barat || Kecamatan Tulang Bawang Tengah || Desa Tunas Asri || 1 || Provinsi Lampung || Kab. Tulang Bawang Barat || Kecamatan Tulang Bawang Tengah || Desa Wono Kerto || 1 || Provinsi Lampung || Kab. Tulang Bawang Barat || Kecamatan Tulang Bawang Tengah || Desa Candra Jaya || 1 || Provinsi Lampung || Kab. Tulang Bawang Barat || Kecamatan Tulang Bawang Tengah || Desa Marga Asri || 1 || Provinsi Lampung || Kab. Tulang Bawang Barat || Kecamatan Tulang Bawang Tengah || Desa Mekar Asri || 1	Pendapatan dari BLUD				-	550.000,00	PUSKESMAS MULYA ASRI
	1.02.02.2.02.0019	Pengelolaan Pelayanan Kesehatan Tradisional, Akupuntur, Asuhan Mandiri, dan Tradisional Lainnya			500.000,00			4.Memperkuat pembangunan sumber daya manusia (SDM), sains, teknologi, pendidikan, kesehatan, prestasi olahraga, kesetaraan gender, serta penguatan peran perempuan, pemuda (generasi milenial dan generasi Z), dan penyandang disabilitas.	-	Meningkatkan Akses dan Kualitas Layanan Pendidikan dan Kesehatan untuk SDM Unggul Sehat dan Cerdas			550.000,00	
		Terkelolanya Pelayanan Kesehatan Tradisional, Akupuntur, Asuhan Mandiri dan Tradisional Lainnya	Jumlah Dokumen Hasil Pengelolaan Pelayanan Kesehatan Tradisional, Akupuntur, Asuhan Mandiri dan Tradisional Lainnya	1 Dokumen	500.000,00	Provinsi Lampung || Kab. Tulang Bawang Barat || Kecamatan Tulang Bawang Tengah || Kelurahan Mulyo Asri || 0 || Provinsi Lampung || Kab. Tulang Bawang Barat || Kecamatan Tulang Bawang Tengah || Desa Candra Kencana || 1 || Provinsi Lampung || Kab. Tulang Bawang Barat || Kecamatan Tulang Bawang Tengah || Desa Tunas Asri || 1 || Provinsi Lampung || Kab. Tulang Bawang Barat || Kecamatan Tulang Bawang Tengah || Desa Wono Kerto || 1 || Provinsi Lampung || Kab. Tulang Bawang Barat || Kecamatan Tulang Bawang Tengah || Desa Candra Jaya || 1 || Provinsi Lampung || Kab. Tulang Bawang Barat || Kecamatan Tulang Bawang Tengah || Desa Marga Asri || 1 || Provinsi Lampung || Kab. Tulang Bawang Barat || Kecamatan Tulang Bawang Tengah || Desa Mekar Asri || 1	Pendapatan dari BLUD				-	550.000,00	PUSKESMAS MULYA ASRI

NO	KODE	URUSAN / BIDANG URUSAN / PROGRAM / OUTCOME / KEGIATAN / SUBKEGIATAN OUTPUT	INDIKATOR	CAPAIAN KINERJA DAN KERANGKA PENDANAAN							KELOMPOK SASARAN	PRAKIRAAN MAJU 2028		PERANGKAT DAERAH PENANGGUNG JAWAB
				TARGET 2027	PAGU INDIKATIF	LOKASI	SUMBER DANA	PRIORITAS				TARGET	PAGU INDIKATIF	
								NASIONAL	PROVINSI	DAERAH				
(1)	(2)	(3)	(4)	(8)	(9)	(10)	(11)	(12)	(13)	(14)	(15)	(16)	(17)	(18)
	1.02.02.2.02.0020	Pengelolaan Surveilans Kesehatan			15.000.000,00			4.Memperkuat pembangunan sumber daya manusia (SDM), sains, teknologi, pendidikan, kesehatan, prestasi olahraga, kesetaraan gender, serta penguatan peran perempuan, pemuda (generasi milenial dan generasi Z), dan penyandang disabilitas.	-	Meningkatkan Akses dan Kualitas Layanan Pendidikan dan Kesehatan untuk SDM Unggul Sehat dan Cerdas			16.500.000,00	
		Terlaksananya Pengelolaan Surveilans Kesehatan	Jumlah Dokumen Hasil Pengelolaan Surveilans Kesehatan	1 Dokumen	15.000.000,00	Provinsi Lampung || Kab. Tulang Bawang Barat || Kecamatan Tulang Bawang Tengah || Kelurahan Mulyo Asri || 0 || Provinsi Lampung || Kab. Tulang Bawang Barat || Kecamatan Tulang Bawang Tengah || Desa Candra Kencana || 1 || Provinsi Lampung || Kab. Tulang Bawang Barat || Kecamatan Tulang Bawang Tengah || Desa Tunas Asri || 1 || Provinsi Lampung || Kab. Tulang Bawang Barat || Kecamatan Tulang Bawang Tengah || Desa Wono Kerto || 1 || Provinsi Lampung || Kab. Tulang Bawang Barat || Kecamatan Tulang Bawang Tengah || Desa Candra Jaya || 1 || Provinsi Lampung || Kab. Tulang Bawang Barat || Kecamatan Tulang Bawang Tengah || Desa Marga Asri || 1 || Provinsi Lampung || Kab. Tulang Bawang Barat || Kecamatan Tulang Bawang Tengah || Desa Mekar Asri || 1	Pendapatan dari BLUD				-	16.500.000,00	PUSKESMAS MULYA ASRI
	1.02.02.2.02.0022	Pengelolaan Pelayanan Kesehatan Jiwa dan NAPZA			1.000.000,00			4.Memperkuat pembangunan sumber daya manusia (SDM), sains, teknologi, pendidikan, kesehatan, prestasi olahraga, kesetaraan gender, serta penguatan peran perempuan, pemuda (generasi milenial dan generasi Z), dan penyandang disabilitas.	-	Meningkatkan Akses dan Kualitas Layanan Pendidikan dan Kesehatan untuk SDM Unggul Sehat dan Cerdas			1.100.000,00	

NO	KODE	URUSAN / BIDANG URUSAN / PROGRAM / OUTCOME / KEGIATAN / SUBKEGIATAN OUTPUT	INDIKATOR	CAPAIAN KINERJA DAN KERANGKA PENDANAAN							KELOMPOK SASARAN	PRAKIRAAN MAJU 2028		PERANGKAT DAERAH PENANGGUNG JAWAB
				TARGET 2027	PAGU INDIKATIF	LOKASI	SUMBER DANA	PRIORITAS				TARGET	PAGU INDIKATIF	
								NASIONAL	PROVINSI	DAERAH				
(1)	(2)	(3)	(4)	(8)	(9)	(10)	(11)	(12)	(13)	(14)	(15)	(16)	(17)	(18)
		Terlaksananya Pengelolaan Pelayanan Kesehatan Jiwa dan Penyalahguna NAPZA	Jumlah Penyalahguna NAPZA yang Mendapatkan Pelayanan Kesehatan	10 Orang	1.000.000,00	Provinsi Lampung || Kab. Tulang Bawang Barat || Kecamatan Tulang Bawang Tengah || Kelurahan Mulyo Asri || 0 || Provinsi Lampung || Kab. Tulang Bawang Barat || Kecamatan Tulang Bawang Tengah || Desa Candra Kencana || 1 || Provinsi Lampung || Kab. Tulang Bawang Barat || Kecamatan Tulang Bawang Tengah || Desa Tunas Asri || 1 || Provinsi Lampung || Kab. Tulang Bawang Barat || Kecamatan Tulang Bawang Tengah || Desa Wono Kerto || 1 || Provinsi Lampung || Kab. Tulang Bawang Barat || Kecamatan Tulang Bawang Tengah || Desa Candra Jaya || 1 || Provinsi Lampung || Kab. Tulang Bawang Barat || Kecamatan Tulang Bawang Tengah || Desa Marga Asri || 1 || Provinsi Lampung || Kab. Tulang Bawang Barat || Kecamatan Tulang Bawang Tengah || Desa Mekar Asri || 1	Pendapatan dari BLUD					-	1.100.000,00	PUSKESMAS MULYA ASRI
	1.02.02.2.02.0024	Pengelolaan Upaya Pengurangan Risiko Krisis Kesehatan dan Pasca Krisis Kesehatan			500.000,00			4.Memperkuat pembangunan sumber daya manusia (SDM), sains, teknologi, pendidikan, kesehatan, prestasi olahraga, kesetaraan gender, serta penguatan peran perempuan, pemuda (generasi milenial dan generasi Z), dan penyandang disabilitas.	-	Meningkatkan Akses dan Kualitas Layanan Pendidikan dan Kesehatan untuk SDM Unggul Sehat dan Cerdas			550.000,00	
		Terlaksananya Pengelolaan Upaya Pengurangan Risiko Krisis Kesehatan dan Pasca Krisis Kesehatan	Jumlah Dokumen Hasil Pengelolaan Upaya Pengurangan Risiko Krisis Kesehatan dan Pasca Krisis Kesehatan	1 Dokumen	500.000,00	Provinsi Lampung || Kab. Tulang Bawang Barat || Kecamatan Tulang Bawang Tengah || Kelurahan Mulyo Asri || 0 || Provinsi Lampung || Kab. Tulang Bawang Barat || Kecamatan Tulang Bawang Tengah || Desa Candra Kencana || 1 || Provinsi Lampung || Kab. Tulang Bawang Barat || Kecamatan Tulang Bawang Tengah || Desa Tunas Asri || 1 || Provinsi Lampung || Kab. Tulang Bawang Barat || Kecamatan Tulang Bawang Tengah || Desa Wono Kerto || 1 || Provinsi Lampung || Kab. Tulang Bawang Barat || Kecamatan Tulang Bawang Tengah || Desa Candra Jaya || 1 || Provinsi Lampung || Kab. Tulang Bawang Barat || Kecamatan Tulang Bawang Tengah || Desa Marga Asri || 1 || Provinsi Lampung || Kab. Tulang Bawang Barat || Kecamatan Tulang Bawang Tengah || Desa Mekar Asri || 1	Pendapatan dari BLUD					-	550.000,00	PUSKESMAS MULYA ASRI

NO	KODE					URUSAN / BIDANG URUSAN / PROGRAM / OUTCOME / KEGIATAN / SUBKEGIATAN OUTPUT	INDIKATOR	CAPAIAN KINERJA DAN KERANGKA PENDANAAN							KELOMPOK SASARAN	PRAKIRAAN MAJU 2028		PERANGKAT DAERAH PENANGGUNG JAWAB
								TARGET 2027	PAGU INDIKATIF	LOKASI	SUMBER DANA	PRIORITAS				TARGET	PAGU INDIKATIF	
												NASIONAL	PROVINSI	DAERAH				
(1)	(2)					(3)	(4)	(8)	(9)	(10)	(11)	(12)	(13)	(14)	(15)	(16)	(17)	(18)
	1.02.02.2.02.0033					Operasional Pelayanan Puskesmas			1.237.859.570,00			4.Memperkuat pembangunan sumber daya manusia (SDM), sains, teknologi, pendidikan, kesehatan, prestasi olahraga, kesetaraan gender, serta penguatan peran perempuan, pemuda (generasi milenial dan generasi Z), dan penyandang disabilitas.	-	Meningkatkan Akses dan Kualitas Layanan Pendidikan dan Kesehatan untuk SDM Unggul Sehat dan Cerdas			1.361.645.527,00	
						Tersedianya Operasional Pelayanan Puskesmas	Jumlah Dokumen Operasional Pelayanan Puskesmas	1 Dokumen	1.237.859.570,00	Provinsi Lampung || Kab. Tulang Bawang Barat || Kecamatan Tulang Bawang Tengah || Kelurahan Mulyo Asri || 0 || Provinsi Lampung || Kab. Tulang Bawang Barat || Kecamatan Tulang Bawang Tengah || Desa Candra Kencana || 1 || Provinsi Lampung || Kab. Tulang Bawang Barat || Kecamatan Tulang Bawang Tengah || Desa Tunas Asri || 1 || Provinsi Lampung || Kab. Tulang Bawang Barat || Kecamatan Tulang Bawang Tengah || Desa Wono Kerto || 1 || Provinsi Lampung || Kab. Tulang Bawang Barat || Kecamatan Tulang Bawang Tengah || Desa Candra Jaya || 1 || Provinsi Lampung || Kab. Tulang Bawang Barat || Kecamatan Tulang Bawang Tengah || Desa Marga Asri || 1 || Provinsi Lampung || Kab. Tulang Bawang Barat || Kecamatan Tulang Bawang Tengah || Desa Mekar Asri || 1	Pendapatan dari BLUD Dana Alokasi Umum (DAU)				-	1.361.645.527,00	PUSKESMAS MULYA ASRI
	1.02.02.2.02.0034					Operasional Pelayanan Fasilitas Kesehatan Lainnya			1.000.000,00			4.Memperkuat pembangunan sumber daya manusia (SDM), sains, teknologi, pendidikan, kesehatan, prestasi olahraga, kesetaraan gender, serta penguatan peran perempuan, pemuda (generasi milenial dan generasi Z), dan penyandang disabilitas.	-	Meningkatkan Akses dan Kualitas Layanan Pendidikan dan Kesehatan untuk SDM Unggul Sehat dan Cerdas			1.100.000,00	

NO	KODE					URUSAN / BIDANG URUSAN / PROGRAM / OUTCOME / KEGIATAN / SUBKEGIATAN OUTPUT	INDIKATOR	CAPAIAN KINERJA DAN KERANGKA PENDANAAN							KELOMPOK SASARAN	PRAKIRAAN MAJU 2028		PERANGKAT DAERAH PENANGGUNG JAWAB
								TARGET 2027	PAGU INDIKATIF	LOKASI	SUMBER DANA	PRIORITAS				TARGET	PAGU INDIKATIF	
												NASIONAL	PROVINSI	DAERAH				
(1)	(2)					(3)	(4)	(8)	(9)	(10)	(11)	(12)	(13)	(14)	(15)	(16)	(17)	(18)
						Tersedianya Operasional Pelayanan Fasilitas Kesehatan Lainnya	Jumlah Dokumen Operasional Pelayanan Fasilitas Kesehatan Lainnya	1 Dokumen	1.000.000,00	Provinsi Lampung || Kab. Tulang Bawang Barat || Kecamatan Tulang Bawang Tengah || Kelurahan Mulyo Asri || 0 || Provinsi Lampung || Kab. Tulang Bawang Barat || Kecamatan Tulang Bawang Tengah || Desa Candra Kencana || 1 || Provinsi Lampung || Kab. Tulang Bawang Barat || Kecamatan Tulang Bawang Tengah || Desa Tunas Asri || 1 || Provinsi Lampung || Kab. Tulang Bawang Barat || Kecamatan Tulang Bawang Tengah || Desa Wono Kerto || 1 || Provinsi Lampung || Kab. Tulang Bawang Barat || Kecamatan Tulang Bawang Tengah || Desa Candra Jaya || 1 || Provinsi Lampung || Kab. Tulang Bawang Barat || Kecamatan Tulang Bawang Tengah || Desa Marga Asri || 1 || Provinsi Lampung || Kab. Tulang Bawang Barat || Kecamatan Tulang Bawang Tengah || Desa Mekar Asri || 1	Pendapatan dari BLUD				-	1.100.000,00	PUSKESMAS MULYA ASRI
	1.02.02.2.02.0036					Investigasi Awal Kejadian Tidak Diharapkan (Kejadian Ikutan Pasca Imunisasi dan Pemberian Obat Massal)			500.000,00			4.Memperkuat pembangunan sumber daya manusia (SDM), sains, teknologi, pendidikan, kesehatan, prestasi olahraga, kesetaraan gender, serta penguatan peran perempuan, pemuda (generasi milenial dan generasi Z), dan penyandang disabilitas.	-	Meningkatkan Akses dan Kualitas Layanan Pendidikan dan Kesehatan untuk SDM Unggul Sehat dan Cerdas			550.000,00	
						Terlaksananya Investigasi Awal Kejadian Tidak Diharapkan (Kejadian Ikutan Pasca Imunisasi dan Pemberian Obat Massal)	Jumlah Laporan Hasil Investigasi Awal Kejadian Tidak Diharapkan (Kejadian Ikutan Pasca Imunisasi dan Pemberian Obat Massal)	1 Laporan	500.000,00	Provinsi Lampung || Kab. Tulang Bawang Barat || Kecamatan Tulang Bawang Tengah || Kelurahan Mulyo Asri || 0 || Provinsi Lampung || Kab. Tulang Bawang Barat || Kecamatan Tulang Bawang Tengah || Desa Candra Kencana || 1 || Provinsi Lampung || Kab. Tulang Bawang Barat || Kecamatan Tulang Bawang Tengah || Desa Tunas Asri || 1 || Provinsi Lampung || Kab. Tulang Bawang Barat || Kecamatan Tulang Bawang Tengah || Desa Wono Kerto || 1 || Provinsi Lampung || Kab. Tulang Bawang Barat || Kecamatan Tulang Bawang Tengah || Desa Candra Jaya || 1 || Provinsi Lampung || Kab. Tulang Bawang Barat || Kecamatan Tulang Bawang Tengah || Desa Marga Asri || 1 || Provinsi Lampung || Kab. Tulang Bawang Barat || Kecamatan Tulang Bawang Tengah || Desa Mekar Asri || 1	Pendapatan dari BLUD				-	550.000,00	PUSKESMAS MULYA ASRI

NO	KODE	URUSAN / BIDANG URUSAN / PROGRAM / OUTCOME / KEGIATAN / SUBKEGIATAN OUTPUT	INDIKATOR	CAPAIAN KINERJA DAN KERANGKA PENDANAAN							KELOMPOK SASARAN	PRAKIRAAN MAJU 2028		PERANGKAT DAERAH PENANGGUNG JAWAB
				TARGET 2027	PAGU INDIKATIF	LOKASI	SUMBER DANA	PRIORITAS				TARGET	PAGU INDIKATIF	
								NASIONAL	PROVINSI	DAERAH				
(1)	(2)	(3)	(4)	(8)	(9)	(10)	(11)	(12)	(13)	(14)	(15)	(16)	(17)	(18)
	1.02.02.2.02.0037	Pelaksanaan Kewaspadaan Dini dan Respon Wabah			500.000,00			4.Memperkuat pembangunan sumber daya manusia (SDM), sains, teknologi, pendidikan, kesehatan, prestasi olahraga, kesetaraan gender, serta penguatan peran perempuan, pemuda (generasi milenial dan generasi Z), dan penyandang disabilitas.	-	Meningkatkan Akses dan Kualitas Layanan Pendidikan dan Kesehatan untuk SDM Unggul Sehat dan Cerdas			550.000,00	
		Terlaksananya Kewaspadaan Dini dan Respon Wabah	Jumlah Dokumen Hasil Pelaksanaan Kewaspadaan Dini dan Respon Wabah	1 Dokumen	500.000,00	Provinsi Lampung || Kab. Tulang Bawang Barat || Kecamatan Tulang Bawang Tengah || Kelurahan Mulyo Asri || 0 || Provinsi Lampung || Kab. Tulang Bawang Barat || Kecamatan Tulang Bawang Tengah || Desa Candra Kencana || 1 || Provinsi Lampung || Kab. Tulang Bawang Barat || Kecamatan Tulang Bawang Tengah || Desa Tunas Asri || 1 || Provinsi Lampung || Kab. Tulang Bawang Barat || Kecamatan Tulang Bawang Tengah || Desa Wono Kerto || 1 || Provinsi Lampung || Kab. Tulang Bawang Barat || Kecamatan Tulang Bawang Tengah || Desa Candra Jaya || 1 || Provinsi Lampung || Kab. Tulang Bawang Barat || Kecamatan Tulang Bawang Tengah || Desa Marga Asri || 1 || Provinsi Lampung || Kab. Tulang Bawang Barat || Kecamatan Tulang Bawang Tengah || Desa Mekar Asri || 1	Pendapatan dari BLUD				-	550.000,00	PUSKESMAS MULYA ASRI
	1.02.02.2.02.0040	Pengelolaan pelayanan kesehatan orang dengan Tuberkulosis			1.000.000,00			4.Memperkuat pembangunan sumber daya manusia (SDM), sains, teknologi, pendidikan, kesehatan, prestasi olahraga, kesetaraan gender, serta penguatan peran perempuan, pemuda (generasi milenial dan generasi Z), dan penyandang disabilitas.	-	Meningkatkan Akses dan Kualitas Layanan Pendidikan dan Kesehatan untuk SDM Unggul Sehat dan Cerdas			1.100.000,00	

NO	KODE	URUSAN / BIDANG URUSAN / PROGRAM / OUTCOME / KEGIATAN / SUBKEGIATAN OUTPUT	INDIKATOR	CAPAIAN KINERJA DAN KERANGKA PENDANAAN							KELOMPOK SASARAN	PRAKIRAAN MAJU 2028		PERANGKAT DAERAH PENANGGUNG JAWAB
				TARGET 2027	PAGU INDIKATIF	LOKASI	SUMBER DANA	PRIORITAS				TARGET	PAGU INDIKATIF	
								NASIONAL	PROVINSI	DAERAH				
(1)	(2)	(3)	(4)	(8)	(9)	(10)	(11)	(12)	(13)	(14)	(15)	(16)	(17)	(18)
		Terlaksananya pengelolaan pelayanan kesehatan orang dengan tuberkulosis	Jumlah orang dengan Tuberkulosis yang mendapatkan pelayanan kesehatan sesuai standar	50 Orang	1.000.000,00	Provinsi Lampung || Kab. Tulang Bawang Barat || Kecamatan Tulang Bawang Tengah || Kelurahan Mulyo Asri || 0 || Provinsi Lampung || Kab. Tulang Bawang Barat || Kecamatan Tulang Bawang Tengah || Desa Candra Kencana || 1 || Provinsi Lampung || Kab. Tulang Bawang Barat || Kecamatan Tulang Bawang Tengah || Desa Tunas Asri || 1 || Provinsi Lampung || Kab. Tulang Bawang Barat || Kecamatan Tulang Bawang Tengah || Desa Wono Kerto || 1 || Provinsi Lampung || Kab. Tulang Bawang Barat || Kecamatan Tulang Bawang Tengah || Desa Candra Jaya || 1 || Provinsi Lampung || Kab. Tulang Bawang Barat || Kecamatan Tulang Bawang Tengah || Desa Marga Asri || 1 || Provinsi Lampung || Kab. Tulang Bawang Barat || Kecamatan Tulang Bawang Tengah || Desa Mekar Asri || 1	Pendapatan dari BLUD					-	1.100.000,00	PUSKESMAS MULYA ASRI
	1.02.02.2.02.0041	Pengelolaan pelayanan kesehatan orang dengan HIV (ODHIV)			1.000.000,00			4.Memperkuat pembangunan sumber daya manusia (SDM), sains, teknologi, pendidikan, kesehatan, prestasi olahraga, kesetaraan gender, serta penguatan peran perempuan, pemuda (generasi milenial dan generasi Z), dan penyandang disabilitas.	-	Meningkatkan Akses dan Kualitas Layanan Pendidikan dan Kesehatan untuk SDM Unggul Sehat dan Cerdas			1.100.000,00	
		Terlaksananya pengelolaan pelayanan kesehatan orang dengan HIV (ODHIV)	Jumlah orang dengan HIV (ODHIV) yang mendapatkan pelayanan kesehatan sesuai standar	778 Orang	1.000.000,00	Provinsi Lampung || Kab. Tulang Bawang Barat || Kecamatan Tulang Bawang Tengah || Kelurahan Mulyo Asri || 0 || Provinsi Lampung || Kab. Tulang Bawang Barat || Kecamatan Tulang Bawang Tengah || Desa Candra Kencana || 1 || Provinsi Lampung || Kab. Tulang Bawang Barat || Kecamatan Tulang Bawang Tengah || Desa Tunas Asri || 1 || Provinsi Lampung || Kab. Tulang Bawang Barat || Kecamatan Tulang Bawang Tengah || Desa Wono Kerto || 1 || Provinsi Lampung || Kab. Tulang Bawang Barat || Kecamatan Tulang Bawang Tengah || Desa Candra Jaya || 1 || Provinsi Lampung || Kab. Tulang Bawang Barat || Kecamatan Tulang Bawang Tengah || Desa Marga Asri || 1 || Provinsi Lampung || Kab. Tulang Bawang Barat || Kecamatan Tulang Bawang Tengah || Desa Mekar Asri || 1	Pendapatan dari BLUD					-	1.100.000,00	PUSKESMAS MULYA ASRI

NO	KODE	URUSAN / BIDANG URUSAN / PROGRAM / OUTCOME / KEGIATAN / SUBKEGIATAN OUTPUT	INDIKATOR	CAPAIAN KINERJA DAN KERANGKA PENDANAAN							KELOMPOK SASARAN	PRAKIRAAN MAJU 2028		PERANGKAT DAERAH PENANGGUNG JAWAB
				TARGET 2027	PAGU INDIKATIF	LOKASI	SUMBER DANA	PRIORITAS				TARGET	PAGU INDIKATIF	
								NASIONAL	PROVINSI	DAERAH				
(1)	(2)	(3)	(4)	(8)	(9)	(10)	(11)	(12)	(13)	(14)	(15)	(16)	(17)	(18)
	1.02.02.2.02.0042	Pengelolaan pelayanan kesehatan Malaria			500.000,00			4.Memperkuat pembangunan sumber daya manusia (SDM), sains, teknologi, pendidikan, kesehatan, prestasi olahraga, kesetaraan gender, serta penguatan peran perempuan, pemuda (generasi milenial dan generasi Z), dan penyandang disabilitas.	-	Meningkatkan Akses dan Kualitas Layanan Pendidikan dan Kesehatan untuk SDM Unggul Sehat dan Cerdas			550.000,00	
		Terlaksananya pengelolaan pelayanan kesehatan Malaria	Jumlah orang yang mendapatkan pelayanan kesehatan malaria	20 Orang	500.000,00	Provinsi Lampung || Kab. Tulang Bawang Barat || Kecamatan Tulang Bawang Tengah || Kelurahan Mulyo Asri || 0 || Provinsi Lampung || Kab. Tulang Bawang Barat || Kecamatan Tulang Bawang Tengah || Desa Candra Kencana || 1 || Provinsi Lampung || Kab. Tulang Bawang Barat || Kecamatan Tulang Bawang Tengah || Desa Tunas Asri || 1 || Provinsi Lampung || Kab. Tulang Bawang Barat || Kecamatan Tulang Bawang Tengah || Desa Wono Kerto || 1 || Provinsi Lampung || Kab. Tulang Bawang Barat || Kecamatan Tulang Bawang Tengah || Desa Candra Jaya || 1 || Provinsi Lampung || Kab. Tulang Bawang Barat || Kecamatan Tulang Bawang Tengah || Desa Marga Asri || 1 || Provinsi Lampung || Kab. Tulang Bawang Barat || Kecamatan Tulang Bawang Tengah || Desa Mekar Asri || 1	Pendapatan dari BLUD				-	550.000,00	PUSKESMAS MULYA ASRI
	1.02.02.2.02.0043	Pengelolaan Kawasan tanpa rokok			500.000,00			4.Memperkuat pembangunan sumber daya manusia (SDM), sains, teknologi, pendidikan, kesehatan, prestasi olahraga, kesetaraan gender, serta penguatan peran perempuan, pemuda (generasi milenial dan generasi Z), dan penyandang disabilitas.	-	Meningkatkan Akses dan Kualitas Layanan Pendidikan dan Kesehatan untuk SDM Unggul Sehat dan Cerdas			550.000,00	

NO	KODE	URUSAN / BIDANG URUSAN / PROGRAM / OUTCOME / KEGIATAN / SUBKEGIATAN OUTPUT	INDIKATOR	CAPAIAN KINERJA DAN KERANGKA PENDANAAN							KELOMPOK SASARAN	PRAKIRAAN MAJU 2028		PERANGKAT DAERAH PENANGGUNG JAWAB
				TARGET 2027	PAGU INDIKATIF	LOKASI	SUMBER DANA	PRIORITAS				TARGET	PAGU INDIKATIF	
								NASIONAL	PROVINSI	DAERAH				
(1)	(2)	(3)	(4)	(8)	(9)	(10)	(11)	(12)	(13)	(14)	(15)	(16)	(17)	(18)
		Terlaksananya penerapan kawasan tanpa rokok	Jumlah tatanan kawasan tanpa rokok yang tidak ditemukan aktifitas merokok	7 Tatanan	500.000,00	Provinsi Lampung || Kab. Tulang Bawang Barat || Kecamatan Tulang Bawang Tengah || Kelurahan Mulyo Asri || 0 || Provinsi Lampung || Kab. Tulang Bawang Barat || Kecamatan Tulang Bawang Tengah || Desa Candra Kencana || 1 || Provinsi Lampung || Kab. Tulang Bawang Barat || Kecamatan Tulang Bawang Tengah || Desa Tunas Asri || 1 || Provinsi Lampung || Kab. Tulang Bawang Barat || Kecamatan Tulang Bawang Tengah || Desa Wono Kerto || 1 || Provinsi Lampung || Kab. Tulang Bawang Barat || Kecamatan Tulang Bawang Tengah || Desa Candra Jaya || 1 || Provinsi Lampung || Kab. Tulang Bawang Barat || Kecamatan Tulang Bawang Tengah || Desa Marga Asri || 1 || Provinsi Lampung || Kab. Tulang Bawang Barat || Kecamatan Tulang Bawang Tengah || Desa Mekar Asri || 1	Pendapatan dari BLUD					-	550.000,00	PUSKESMAS MULYA ASRI
	1.02.02.2.02.0044	Pengelolaan Pelayanan Kesehatan Reproduksi			1.000.000,00			4.Memperkuat pembangunan sumber daya manusia (SDM), sains, teknologi, pendidikan, kesehatan, prestasi olahraga, kesetaraan gender, serta penguatan peran perempuan, pemuda (generasi milenial dan generasi Z), dan penyandang disabilitas.	-	Meningkatkan Akses dan Kualitas Layanan Pendidikan dan Kesehatan untuk SDM Unggul Sehat dan Cerdas			1.100.000,00	
		Terlaksananya pengelolaan pelayanan kesehatan reproduksi	Jumlah dokumen hasil pengelolaan pelayanan kesehatan reproduksi	1 Dokumen	1.000.000,00	Provinsi Lampung || Kab. Tulang Bawang Barat || Kecamatan Tulang Bawang Tengah || Kelurahan Mulyo Asri || 0 || Provinsi Lampung || Kab. Tulang Bawang Barat || Kecamatan Tulang Bawang Tengah || Desa Candra Kencana || 1 || Provinsi Lampung || Kab. Tulang Bawang Barat || Kecamatan Tulang Bawang Tengah || Desa Tunas Asri || 1 || Provinsi Lampung || Kab. Tulang Bawang Barat || Kecamatan Tulang Bawang Tengah || Desa Wono Kerto || 1 || Provinsi Lampung || Kab. Tulang Bawang Barat || Kecamatan Tulang Bawang Tengah || Desa Candra Jaya || 1 || Provinsi Lampung || Kab. Tulang Bawang Barat || Kecamatan Tulang Bawang Tengah || Desa Marga Asri || 1 || Provinsi Lampung || Kab. Tulang Bawang Barat || Kecamatan Tulang Bawang Tengah || Desa Mekar Asri || 1	Pendapatan dari BLUD					-	1.100.000,00	PUSKESMAS MULYA ASRI

NO	KODE	URUSAN / BIDANG URUSAN / PROGRAM / OUTCOME / KEGIATAN / SUBKEGIATAN OUTPUT	INDIKATOR	CAPAIAN KINERJA DAN KERANGKA PENDANAAN							KELOMPOK SASARAN	PRAKIRAAN MAJU 2028		PERANGKAT DAERAH PENANGGUNG JAWAB
				TARGET 2027	PAGU INDIKATIF	LOKASI	SUMBER DANA	PRIORITAS				TARGET	PAGU INDIKATIF	
								NASIONAL	PROVINSI	DAERAH				
(1)	(2)	(3)	(4)	(8)	(9)	(10)	(11)	(12)	(13)	(14)	(15)	(16)	(17)	(18)
	1.02.02.2.02.0046	Pengelolaan upaya kesehatan ibu dan Anak			1.600.000,00			4.Memperkuat pembangunan sumber daya manusia (SDM), sains, teknologi, pendidikan, kesehatan, prestasi olahraga, kesetaraan gender, serta penguatan peran perempuan, pemuda (generasi milenial dan generasi Z), dan penyandang disabilitas.	-	Meningkatkan Akses dan Kualitas Layanan Pendidikan dan Kesehatan untuk SDM Unggul Sehat dan Cerdas			1.760.000,00	
		Terlaksananya pengelolaan upaya Kesehatan Ibu dan Anak	Jumlah dokumen hasil pengelolaan upaya kesehatan ibu dan anak	1 Dokumen	1.600.000,00	Provinsi Lampung || Kab. Tulang Bawang Barat || Kecamatan Tulang Bawang Tengah || Kelurahan Mulyo Asri || 0 || Provinsi Lampung || Kab. Tulang Bawang Barat || Kecamatan Tulang Bawang Tengah || Desa Candra Kencana || 1 || Provinsi Lampung || Kab. Tulang Bawang Barat || Kecamatan Tulang Bawang Tengah || Desa Tunas Asri || 1 || Provinsi Lampung || Kab. Tulang Bawang Barat || Kecamatan Tulang Bawang Tengah || Desa Wono Kerto || 1 || Provinsi Lampung || Kab. Tulang Bawang Barat || Kecamatan Tulang Bawang Tengah || Desa Candra Jaya || 1 || Provinsi Lampung || Kab. Tulang Bawang Barat || Kecamatan Tulang Bawang Tengah || Desa Marga Asri || 1 || Provinsi Lampung || Kab. Tulang Bawang Barat || Kecamatan Tulang Bawang Tengah || Desa Mekar Asri || 1	Pendapatan dari BLUD				-	1.760.000,00	PUSKESMAS MULYA ASRI
	1.02.02.2.02.0047	Pengelolaan Pelayanan Kelanjutusiaan			2.000.000,00			4.Memperkuat pembangunan sumber daya manusia (SDM), sains, teknologi, pendidikan, kesehatan, prestasi olahraga, kesetaraan gender, serta penguatan peran perempuan, pemuda (generasi milenial dan generasi Z), dan penyandang disabilitas.	-	Meningkatkan Akses dan Kualitas Layanan Pendidikan dan Kesehatan untuk SDM Unggul Sehat dan Cerdas			2.200.000,00	

NO	KODE	URUSAN / BIDANG URUSAN / PROGRAM / OUTCOME / KEGIATAN / SUBKEGIATAN OUTPUT	INDIKATOR	CAPAIAN KINERJA DAN KERANGKA PENDANAAN							KELOMPOK SASARAN	PRAKIRAAN MAJU 2028		PERANGKAT DAERAH PENANGGUNG JAWAB
				TARGET 2027	PAGU INDIKATIF	LOKASI	SUMBER DANA	PRIORITAS				TARGET	PAGU INDIKATIF	
								NASIONAL	PROVINSI	DAERAH				
(1)	(2)	(3)	(4)	(8)	(9)	(10)	(11)	(12)	(13)	(14)	(15)	(16)	(17)	(18)
		Terlaksananya pengelolaan pelayanan kelanjutusiaan	Jumlah dokumen hasil pengelolaan pelayanan kelanjutusiaan	1 Dokumen	2.000.000,00	Provinsi Lampung || Kab. Tulang Bawang Barat || Kecamatan Tulang Bawang Tengah || Kelurahan Mulyo Asri || 0 || Provinsi Lampung || Kab. Tulang Bawang Barat || Kecamatan Tulang Bawang Tengah || Desa Candra Kencana || 1 || Provinsi Lampung || Kab. Tulang Bawang Barat || Kecamatan Tulang Bawang Tengah || Desa Tunas Asri || 1 || Provinsi Lampung || Kab. Tulang Bawang Barat || Kecamatan Tulang Bawang Tengah || Desa Wono Kerto || 1 || Provinsi Lampung || Kab. Tulang Bawang Barat || Kecamatan Tulang Bawang Tengah || Desa Candra Jaya || 1 || Provinsi Lampung || Kab. Tulang Bawang Barat || Kecamatan Tulang Bawang Tengah || Desa Marga Asri || 1 || Provinsi Lampung || Kab. Tulang Bawang Barat || Kecamatan Tulang Bawang Tengah || Desa Mekar Asri || 1	Pendapatan dari BLUD					-	2.200.000,00	PUSKESMAS MULYA ASRI
	1.02.02.2.02.0048	Pengelolaan Layanan Imunisasi			25.000.000,00			4.Memperkuat pembangunan sumber daya manusia (SDM), sains, teknologi, pendidikan, kesehatan, prestasi olahraga, kesetaraan gender, serta penguatan peran perempuan, pemuda (generasi milenial dan generasi Z), dan penyandang disabilitas.	-	Meningkatkan Akses dan Kualitas Layanan Pendidikan dan Kesehatan untuk SDM Unggul Sehat dan Cerdas			27.500.000,00	
		Terlaksananya Pengelolaan Layanan Imunisasi	Jumlah Dokumen Hasil Pengelolaan Layanan Imunisasi	1 Dokumen	25.000.000,00	Provinsi Lampung || Kab. Tulang Bawang Barat || Kecamatan Tulang Bawang Tengah || Kelurahan Mulyo Asri || 0 || Provinsi Lampung || Kab. Tulang Bawang Barat || Kecamatan Tulang Bawang Tengah || Desa Candra Kencana || 1 || Provinsi Lampung || Kab. Tulang Bawang Barat || Kecamatan Tulang Bawang Tengah || Desa Tunas Asri || 1 || Provinsi Lampung || Kab. Tulang Bawang Barat || Kecamatan Tulang Bawang Tengah || Desa Wono Kerto || 1 || Provinsi Lampung || Kab. Tulang Bawang Barat || Kecamatan Tulang Bawang Tengah || Desa Candra Jaya || 1 || Provinsi Lampung || Kab. Tulang Bawang Barat || Kecamatan Tulang Bawang Tengah || Desa Marga Asri || 1 || Provinsi Lampung || Kab. Tulang Bawang Barat || Kecamatan Tulang Bawang Tengah || Desa Mekar Asri || 1	Pendapatan dari BLUD					-	27.500.000,00	PUSKESMAS MULYA ASRI

NO	KODE					URUSAN / BIDANG URUSAN / PROGRAM / OUTCOME / KEGIATAN / SUBKEGIATAN OUTPUT	INDIKATOR	CAPAIAN KINERJA DAN KERANGKA PENDANAAN							KELOMPOK SASARAN	PRAKIRAAN MAJU 2028		PERANGKAT DAERAH PENANGGUNG JAWAB
								TARGET 2027	PAGU INDIKATIF	LOKASI	SUMBER DANA	PRIORITAS				TARGET	PAGU INDIKATIF	
												NASIONAL	PROVINSI	DAERAH				
(1)	(2)					(3)	(4)	(8)	(9)	(10)	(11)	(12)	(13)	(14)	(15)	(16)	(17)	(18)
	1.02.02.2.02.0053					Pengambilan, Pemeriksaan dan Pengiriman Spesimen Penyakit Potensial KLB ke Laboratorium Rujukan/Nasional			800.000,00			4.Memperkuat pembangunan sumber daya manusia (SDM), sains, teknologi, pendidikan, kesehatan, prestasi olahraga, kesetaraan gender, serta penguatan peran perempuan, pemuda (generasi milenial dan generasi Z), dan penyandang disabilitas.	-	Meningkatkan Akses dan Kualitas Layanan Pendidikan dan Kesehatan untuk SDM Unggul Sehat dan Cerdas			880.000,00	
						Terdistribusinya Spesimen Penyakit Potensial Kejadian Luar Biasa (KLB) ke Laboratorium Rujukan/Nasional	Jumlah Spesimen Penyakit Potensial Kejadian Luar Biasa (KLB) ke Laboratorium Rujukan/Nasional yang Didistribusikan	12 Paket	800.000,00	Provinsi Lampung || Kab. Tulang Bawang Barat || Kecamatan Tulang Bawang Tengah || Kelurahan Mulyo Asri || 0 || Provinsi Lampung || Kab. Tulang Bawang Barat || Kecamatan Tulang Bawang Tengah || Desa Candra Kencana || 1 || Provinsi Lampung || Kab. Tulang Bawang Barat || Kecamatan Tulang Bawang Tengah || Desa Tunas Asri || 1 || Provinsi Lampung || Kab. Tulang Bawang Barat || Kecamatan Tulang Bawang Tengah || Desa Wono Kerto || 1 || Provinsi Lampung || Kab. Tulang Bawang Barat || Kecamatan Tulang Bawang Tengah || Desa Candra Jaya || 1 || Provinsi Lampung || Kab. Tulang Bawang Barat || Kecamatan Tulang Bawang Tengah || Desa Marga Asri || 1 || Provinsi Lampung || Kab. Tulang Bawang Barat || Kecamatan Tulang Bawang Tengah || Desa Mekar Asri || 1	Pendapatan dari BLUD				-	880.000,00	PUSKESMAS MULYA ASRI
	1.02.02.2.02.0054					Pengelolaan pelayanan kesehatan kerja			800.000,00			4.Memperkuat pembangunan sumber daya manusia (SDM), sains, teknologi, pendidikan, kesehatan, prestasi olahraga, kesetaraan gender, serta penguatan peran perempuan, pemuda (generasi milenial dan generasi Z), dan penyandang disabilitas.	-	Meningkatkan Akses dan Kualitas Layanan Pendidikan dan Kesehatan untuk SDM Unggul Sehat dan Cerdas			880.000,00	

NO	KODE	URUSAN / BIDANG URUSAN / PROGRAM / OUTCOME / KEGIATAN / SUBKEGIATAN OUTPUT	INDIKATOR	CAPAIAN KINERJA DAN KERANGKA PENDANAAN							KELOMPOK SASARAN	PRAKIRAAN MAJU 2028		PERANGKAT DAERAH PENANGGUNG JAWAB
				TARGET 2027	PAGU INDIKATIF	LOKASI	SUMBER DANA	PRIORITAS				TARGET	PAGU INDIKATIF	
								NASIONAL	PROVINSI	DAERAH				
(1)	(2)	(3)	(4)	(8)	(9)	(10)	(11)	(12)	(13)	(14)	(15)	(16)	(17)	(18)
		Terlaksananya Pengelolaan pelayanan kesehatan kerja	Jumlah tempat kerja melaksanakan kesehatan kerja	1 Laporan	800.000,00	Provinsi Lampung || Kab. Tulang Bawang Barat || Kecamatan Tulang Bawang Tengah || Kelurahan Mulyo Asri || 0 || Provinsi Lampung || Kab. Tulang Bawang Barat || Kecamatan Tulang Bawang Tengah || Desa Candra Kencana || 1 || Provinsi Lampung || Kab. Tulang Bawang Barat || Kecamatan Tulang Bawang Tengah || Desa Tunas Asri || 1 || Provinsi Lampung || Kab. Tulang Bawang Barat || Kecamatan Tulang Bawang Tengah || Desa Wono Kerto || 1 || Provinsi Lampung || Kab. Tulang Bawang Barat || Kecamatan Tulang Bawang Tengah || Desa Candra Jaya || 1 || Provinsi Lampung || Kab. Tulang Bawang Barat || Kecamatan Tulang Bawang Tengah || Desa Marga Asri || 1 || Provinsi Lampung || Kab. Tulang Bawang Barat || Kecamatan Tulang Bawang Tengah || Desa Mekar Asri || 1	Pendapatan dari BLUD					-	880.000,00	PUSKESMAS MULYA ASRI
	1.02.02.2.02.0055	Pengelolaan Pelayanan Kesehatan Orang yang berisiko Masalah Kesehatan Jiwa			1.400.000,00			4.Memperkuat pembangunan sumber daya manusia (SDM), sains, teknologi, pendidikan, kesehatan, prestasi olahraga, kesetaraan gender, serta penguatan peran perempuan, pemuda (generasi milenial dan generasi Z), dan penyandang disabilitas.	-	Meningkatkan Akses dan Kualitas Layanan Pendidikan dan Kesehatan untuk SDM Unggul Sehat dan Cerdas			1.540.000,00	
		Terlaksananya Pengelolaan Pelayanan Kesehatan Orang yang berisiko Masalah Kesehatan Jiwa	Jumlah Orang yang berisiko Masalah Kesehatan Jiwa yang Mendapatkan Pelayanan Kesehatan	75 Orang	1.400.000,00	Provinsi Lampung || Kab. Tulang Bawang Barat || Kecamatan Tulang Bawang Tengah || Kelurahan Mulyo Asri || 0 || Provinsi Lampung || Kab. Tulang Bawang Barat || Kecamatan Tulang Bawang Tengah || Desa Candra Kencana || 1 || Provinsi Lampung || Kab. Tulang Bawang Barat || Kecamatan Tulang Bawang Tengah || Desa Tunas Asri || 1 || Provinsi Lampung || Kab. Tulang Bawang Barat || Kecamatan Tulang Bawang Tengah || Desa Wono Kerto || 1 || Provinsi Lampung || Kab. Tulang Bawang Barat || Kecamatan Tulang Bawang Tengah || Desa Candra Jaya || 1 || Provinsi Lampung || Kab. Tulang Bawang Barat || Kecamatan Tulang Bawang Tengah || Desa Marga Asri || 1 || Provinsi Lampung || Kab. Tulang Bawang Barat || Kecamatan Tulang Bawang Tengah || Desa Mekar Asri || 1	Pendapatan dari BLUD					-	1.540.000,00	PUSKESMAS MULYA ASRI

NO	KODE	URUSAN / BIDANG URUSAN / PROGRAM / OUTCOME / KEGIATAN / SUBKEGIATAN OUTPUT	INDIKATOR	CAPAIAN KINERJA DAN KERANGKA PENDANAAN							KELOMPOK SASARAN	PRAKIRAAN MAJU 2028		PERANGKAT DAERAH PENANGGUNG JAWAB
				TARGET 2027	PAGU INDIKATIF	LOKASI	SUMBER DANA	PRIORITAS				TARGET	PAGU INDIKATIF	
								NASIONAL	PROVINSI	DAERAH				
(1)	(2)	(3)	(4)	(8)	(9)	(10)	(11)	(12)	(13)	(14)	(15)	(16)	(17)	(18)
	1.02.02.2.02.0056	Pengelolaan Pelayanan Kesehatan Penyakit Menular			11.300.000,00			4.Memperkuat pembangunan sumber daya manusia (SDM), sains, teknologi, pendidikan, kesehatan, prestasi olahraga, kesetaraan gender, serta penguatan peran perempuan, pemuda (generasi milenial dan generasi Z), dan penyandang disabilitas.	-	Meningkatkan Akses dan Kualitas Layanan Pendidikan dan Kesehatan untuk SDM Unggul Sehat dan Cerdas			12.430.000,00	
		Terlaksananya Pengelolaan Pelayanan Kesehatan Penyakit Menular di Kab/Kota	Jumlah Laporan Hasil Pelaksanaan Pengelolaan Pelayanan Kesehatan Penyakit Menular	1 Laporan	11.300.000,00	Provinsi Lampung || Kab. Tulang Bawang Barat || Kecamatan Tulang Bawang Tengah || Kelurahan Mulyo Asri || 0 || Provinsi Lampung || Kab. Tulang Bawang Barat || Kecamatan Tulang Bawang Tengah || Desa Candra Kencana || 1 || Provinsi Lampung || Kab. Tulang Bawang Barat || Kecamatan Tulang Bawang Tengah || Desa Tunas Asri || 1 || Provinsi Lampung || Kab. Tulang Bawang Barat || Kecamatan Tulang Bawang Tengah || Desa Wono Kerto || 1 || Provinsi Lampung || Kab. Tulang Bawang Barat || Kecamatan Tulang Bawang Tengah || Desa Candra Jaya || 1 || Provinsi Lampung || Kab. Tulang Bawang Barat || Kecamatan Tulang Bawang Tengah || Desa Marga Asri || 1 || Provinsi Lampung || Kab. Tulang Bawang Barat || Kecamatan Tulang Bawang Tengah || Desa Mekar Asri || 1	Pendapatan dari BLUD				-	12.430.000,00	PUSKESMAS MULYA ASRI
	1.02.02.2.02.0057	Pengelolaan Pelayanan Kesehatan Penyakit Tidak Menular			10.000.000,00			4.Memperkuat pembangunan sumber daya manusia (SDM), sains, teknologi, pendidikan, kesehatan, prestasi olahraga, kesetaraan gender, serta penguatan peran perempuan, pemuda (generasi milenial dan generasi Z), dan penyandang disabilitas.	-	Meningkatkan Akses dan Kualitas Layanan Pendidikan dan Kesehatan untuk SDM Unggul Sehat dan Cerdas			11.000.000,00	

NO	KODE	URUSAN / BIDANG URUSAN / PROGRAM / OUTCOME / KEGIATAN / SUBKEGIATAN OUTPUT	INDIKATOR	CAPAIAN KINERJA DAN KERANGKA PENDANAAN							KELOMPOK SASARAN	PRAKIRAAN MAJU 2028		PERANGKAT DAERAH PENANGGUNG JAWAB
				TARGET 2027	PAGU INDIKATIF	LOKASI	SUMBER DANA	PRIORITAS				TARGET	PAGU INDIKATIF	
								NASIONAL	PROVINSI	DAERAH				
(1)	(2)	(3)	(4)	(8)	(9)	(10)	(11)	(12)	(13)	(14)	(15)	(16)	(17)	(18)
		Terlaksananya Pengelolaan Pelayanan Kesehatan Penyakit Tidak Menular	Jumlah Laporan Hasil Pelaksanaan Pengelolaan Pelayanan Kesehatan Penyakit Tidak Menular	1 Laporan	10.000.000,00	Provinsi Lampung || Kab. Tulang Bawang Barat || Kecamatan Tulang Bawang Tengah || Kelurahan Mulyo Asri || 0 || Provinsi Lampung || Kab. Tulang Bawang Barat || Kecamatan Tulang Bawang Tengah || Desa Candra Kencana || 1 || Provinsi Lampung || Kab. Tulang Bawang Barat || Kecamatan Tulang Bawang Tengah || Desa Tunas Asri || 1 || Provinsi Lampung || Kab. Tulang Bawang Barat || Kecamatan Tulang Bawang Tengah || Desa Wono Kerto || 1 || Provinsi Lampung || Kab. Tulang Bawang Barat || Kecamatan Tulang Bawang Tengah || Desa Candra Jaya || 1 || Provinsi Lampung || Kab. Tulang Bawang Barat || Kecamatan Tulang Bawang Tengah || Desa Marga Asri || 1 || Provinsi Lampung || Kab. Tulang Bawang Barat || Kecamatan Tulang Bawang Tengah || Desa Mekar Asri || 1	Pendapatan dari BLUD				-	11.000.000,00	PUSKESMAS MULYA ASRI
	1.02.02.2.02.0059	Deteksi Dini Kesehatan Jiwa dan Penyalahgunaan Napza di Fasilitas Pelayanan Kesehatan (Fasyankes) dan Sekolah			800.000,00			4.Memperkuat pembangunan sumber daya manusia (SDM), sains, teknologi, pendidikan, kesehatan, prestasi olahraga, kesetaraan gender, serta penguatan peran perempuan, pemuda (generasi milenial dan generasi Z), dan penyandang disabilitas.	-	Meningkatkan Akses dan Kualitas Layanan Pendidikan dan Kesehatan untuk SDM Unggul Sehat dan Cerdas			880.000,00	
		Terlaksananya Deteksi Dini Penyalahgunaan NAPZA di Fasilitas Pelayanan Kesehatan (Fasyankes) dan Sekolah	Jumlah Orang yang Menerima Layanan Deteksi Dini Penyalahgunaan NAPZA di Fasilitas Pelayanan Kesehatan (Fasyankes) dan Sekolah	100 Orang	800.000,00	Provinsi Lampung || Kab. Tulang Bawang Barat || Kecamatan Tulang Bawang Tengah || Kelurahan Mulyo Asri || 0 || Provinsi Lampung || Kab. Tulang Bawang Barat || Kecamatan Tulang Bawang Tengah || Desa Candra Kencana || 1 || Provinsi Lampung || Kab. Tulang Bawang Barat || Kecamatan Tulang Bawang Tengah || Desa Tunas Asri || 1 || Provinsi Lampung || Kab. Tulang Bawang Barat || Kecamatan Tulang Bawang Tengah || Desa Wono Kerto || 1 || Provinsi Lampung || Kab. Tulang Bawang Barat || Kecamatan Tulang Bawang Tengah || Desa Candra Jaya || 1 || Provinsi Lampung || Kab. Tulang Bawang Barat || Kecamatan Tulang Bawang Tengah || Desa Marga Asri || 1 || Provinsi Lampung || Kab. Tulang Bawang Barat || Kecamatan Tulang Bawang Tengah || Desa Mekar Asri || 1	Pendapatan dari BLUD				-	880.000,00	PUSKESMAS MULYA ASRI
	1.02.02.2.03	Penyelenggaraan Sistem Informasi Kesehatan Secara Terintegrasi			14.400.000,00						-		15.840.000,00	
		-			14.400.000,00						-		15.840.000,00	
			Jumlah Dokumen Hasil Pengelolaan Sistem Informasi Kesehatan	-	14.400.000,00							-	15.840.000,00	

NO	KODE	URUSAN / BIDANG URUSAN / PROGRAM / OUTCOME / KEGIATAN / SUBKEGIATAN OUTPUT	INDIKATOR	CAPAIAN KINERJA DAN KERANGKA PENDANAAN							KELOMPOK SASARAN	PRAKIRAAN MAJU 2028		PERANGKAT DAERAH PENANGGUNG JAWAB
				TARGET 2027	PAGU INDIKATIF	LOKASI	SUMBER DANA	PRIORITAS				TARGET	PAGU INDIKATIF	
								NASIONAL	PROVINSI	DAERAH				
(1)	(2)	(3)	(4)	(8)	(9)	(10)	(11)	(12)	(13)	(14)	(15)	(16)	(17)	(18)
	1.02.02.2.03.0002	Pengelolaan Sistem Informasi Kesehatan			14.400.000,00			-	-	Meningkatkan Akses dan Kualitas Layanan Pendidikan dan Kesehatan untuk SDM Unggul Sehat dan Cerdas			15.840.000,00	
		Terlaksananya Pengelolaan Sistem Informasi Kesehatan	Jumlah Dokumen Hasil Pengelolaan Sistem Informasi Kesehatan	1 Dokumen	14.400.000,00	Provinsi Lampung || Kab. Tulang Bawang Barat || Kecamatan Tulang Bawang Tengah || Kelurahan Mulyo Asri || 0 || Provinsi Lampung || Kab. Tulang Bawang Barat || Kecamatan Tulang Bawang Tengah || Desa Candra Kencana || 1 || Provinsi Lampung || Kab. Tulang Bawang Barat || Kecamatan Tulang Bawang Tengah || Desa Tunas Asri || 1 || Provinsi Lampung || Kab. Tulang Bawang Barat || Kecamatan Tulang Bawang Tengah || Desa Wono Kerto || 1 || Provinsi Lampung || Kab. Tulang Bawang Barat || Kecamatan Tulang Bawang Tengah || Desa Candra Jaya || 1 || Provinsi Lampung || Kab. Tulang Bawang Barat || Kecamatan Tulang Bawang Tengah || Desa Marga Asri || 1 || Provinsi Lampung || Kab. Tulang Bawang Barat || Kecamatan Tulang Bawang Tengah || Desa Mekar Asri || 1	Pendapatan dari BLUD				-	15.840.000,00	PUSKESMAS MULYA ASRI
	1.02.02.2.04	Penerbitan Izin Rumah Sakit Kelas C, D dan Fasilitas Pelayanan Kesehatan Tingkat Daerah Kabupaten/Kota			2.100.000,00						-		2.310.000,00	
		-			2.100.000,00						-		2.310.000,00	
			Jumlah Fasilitas Kesehatan yang Dilakukan Pengukuran Indikator Nasional Mutu (INM) Pelayanan kesehatan	-	2.100.000,00							-	2.310.000,00	
	1.02.02.2.04.0003	Peningkatan Mutu Pelayanan Fasilitas Kesehatan			2.100.000,00			-	-	Meningkatkan Akses dan Kualitas Layanan Pendidikan dan Kesehatan untuk SDM Unggul Sehat dan Cerdas			2.310.000,00	
		Terlaksananya Peningkatan Mutu Pelayanan Fasilitas Kesehatan yang Dilakukan Pengukuran Indikator Nasional Mutu (INM)	Jumlah Fasilitas Kesehatan yang Dilakukan Pengukuran Indikator Nasional Mutu (INM) Pelayanan kesehatan	3 Unit	2.100.000,00	Provinsi Lampung || Kab. Tulang Bawang Barat || Kecamatan Tulang Bawang Tengah || Kelurahan Mulyo Asri || 0 || Provinsi Lampung || Kab. Tulang Bawang Barat || Kecamatan Tulang Bawang Tengah || Desa Candra Kencana || 1 || Provinsi Lampung || Kab. Tulang Bawang Barat || Kecamatan Tulang Bawang Tengah || Desa Tunas Asri || 1 || Provinsi Lampung || Kab. Tulang Bawang Barat || Kecamatan Tulang Bawang Tengah || Desa Wono Kerto || 1 || Provinsi Lampung || Kab. Tulang Bawang Barat || Kecamatan Tulang Bawang Tengah || Desa Candra Jaya || 1 || Provinsi Lampung || Kab. Tulang Bawang Barat || Kecamatan Tulang Bawang Tengah || Desa Marga Asri || 1 || Provinsi Lampung || Kab. Tulang Bawang Barat || Kecamatan Tulang Bawang Tengah || Desa Mekar Asri || 1	Pendapatan dari BLUD				-	2.310.000,00	PUSKESMAS MULYA ASRI
19.	**1.02.05**	**PROGRAM PEMBERDAYAAN MASYARAKAT BIDANG KESEHATAN**			**15.100.000,00**								**16.610.000,00**	
			Persentase posyandu siklus hidup yang aktif	75 Persen	14.300.000,00							-	15.730.000,00	

NO	KODE	URUSAN / BIDANG URUSAN / PROGRAM / OUTCOME / KEGIATAN / SUBKEGIATAN OUTPUT	INDIKATOR	CAPAIAN KINERJA DAN KERANGKA PENDANAAN							KELOMPOK SASARAN	PRAKIRAAN MAJU 2028		PERANGKAT DAERAH PENANGGUNG JAWAB
				TARGET 2027	PAGU INDIKATIF	LOKASI	SUMBER DANA	PRIORITAS				TARGET	PAGU INDIKATIF	
								NASIONAL	PROVINSI	DAERAH				
(1)	(2)	(3)	(4)	(8)	(9)	(10)	(11)	(12)	(13)	(14)	(15)	(16)	(17)	(18)
	1.02.05.2.01	Advokasi, Pemberdayaan, Kemitraan, Peningkatan Peran serta Masyarakat dan Lintas Sektor Tingkat Daerah Kabupaten/Kota			10.000.000,00						-		11.000.000,00	
		-			10.000.000,00						-		11.000.000,00	
			Jumlah Dokumen Promosi Kesehatan, Advokasi, Kemitraan dan Pemberdayaan Masyarakat	-	10.000.000,00							-	11.000.000,00	
	1.02.05.2.01.0001	Peningkatan Upaya Promosi Kesehatan, Advokasi, Kemitraan dan Pemberdayaan Masyarakat			10.000.000,00			4.Memperkuat pembangunan sumber daya manusia (SDM), sains, teknologi, pendidikan, kesehatan, prestasi olahraga, kesetaraan gender, serta penguatan peran perempuan, pemuda (generasi milenial dan generasi Z), dan penyandang disabilitas.	-	Meningkatkan Akses dan Kualitas Layanan Pendidikan dan Kesehatan untuk SDM Unggul Sehat dan Cerdas			11.000.000,00	
		Terlaksananya Peningkatan Upaya Promosi Kesehatan, Advokasi, Kemitraan dan Pemberdayaan Masyarakat	Jumlah Dokumen Promosi Kesehatan, Advokasi, Kemitraan dan Pemberdayaan Masyarakat	1 Dokumen	10.000.000,00	Provinsi Lampung || Kab. Tulang Bawang Barat || Kecamatan Tulang Bawang Tengah || Kelurahan Mulyo Asri || 0 || Provinsi Lampung || Kab. Tulang Bawang Barat || Kecamatan Tulang Bawang Tengah || Desa Candra Kencana || 1 || Provinsi Lampung || Kab. Tulang Bawang Barat || Kecamatan Tulang Bawang Tengah || Desa Tunas Asri || 1 || Provinsi Lampung || Kab. Tulang Bawang Barat || Kecamatan Tulang Bawang Tengah || Desa Wono Kerto || 1 || Provinsi Lampung || Kab. Tulang Bawang Barat || Kecamatan Tulang Bawang Tengah || Desa Candra Jaya || 1 || Provinsi Lampung || Kab. Tulang Bawang Barat || Kecamatan Tulang Bawang Tengah || Desa Marga Asri || 1 || Provinsi Lampung || Kab. Tulang Bawang Barat || Kecamatan Tulang Bawang Tengah || Desa Mekar Asri || 1	Pendapatan dari BLUD				-	11.000.000,00	PUSKESMAS MULYA ASRI
	1.02.05.2.02	Pelaksanaan Sehat dalam rangka Promotif Preventif Tingkat Daerah Kabupaten/Kota			1.600.000,00						-		1.760.000,00	
		-			1.600.000,00						-		1.760.000,00	
			Jumlah Dokumen Hasil Penyelenggaraan Promosi Kesehatan dan Gerakan Hidup Bersih dan Sehat	-	800.000,00							-	880.000,00	
			Jumlah Keluarga yang Mengikuti Penumbuhan Kesadaran Keluarga dalam Peningkatan Derajat Kesehatan Keluarga dan Lingkungan dengan Menerapkan Perilaku Hidup Sersih dan Sehat	-	800.000,00							-	880.000,00	
	1.02.05.2.02.0001	Penyelenggaraan Promosi Kesehatan dan Gerakan Hidup Bersih dan Sehat			800.000,00			4.Memperkuat pembangunan sumber daya manusia (SDM), sains, teknologi, pendidikan, kesehatan, prestasi olahraga, kesetaraan gender, serta penguatan peran perempuan, pemuda (generasi milenial dan generasi Z), dan penyandang disabilitas.	-	Meningkatkan Akses dan Kualitas Layanan Pendidikan dan Kesehatan untuk SDM Unggul Sehat dan Cerdas			880.000,00	

NO	KODE					URUSAN / BIDANG URUSAN / PROGRAM / OUTCOME / KEGIATAN / SUBKEGIATAN OUTPUT	INDIKATOR	CAPAIAN KINERJA DAN KERANGKA PENDANAAN							KELOMPOK SASARAN	PRAKIRAAN MAJU 2028		PERANGKAT DAERAH PENANGGUNG JAWAB
								TARGET 2027	PAGU INDIKATIF	LOKASI	SUMBER DANA	PRIORITAS				TARGET	PAGU INDIKATIF	
												NASIONAL	PROVINSI	DAERAH				
(1)	(2)					(3)	(4)	(8)	(9)	(10)	(11)	(12)	(13)	(14)	(15)	(16)	(17)	(18)
						Terselenggaranya Promosi Kesehatan dan Gerakan Hidup Bersih dan Sehat	Jumlah Dokumen Hasil Penyelenggaraan Promosi Kesehatan dan Gerakan Hidup Bersih dan Sehat	1 Dokumen	800.000,00	Provinsi Lampung || Kab. Tulang Bawang Barat || Kecamatan Tulang Bawang Tengah || Kelurahan Mulyo Asri || 0 || Provinsi Lampung || Kab. Tulang Bawang Barat || Kecamatan Tulang Bawang Tengah || Desa Candra Kencana || 1 || Provinsi Lampung || Kab. Tulang Bawang Barat || Kecamatan Tulang Bawang Tengah || Desa Tunas Asri || 1 || Provinsi Lampung || Kab. Tulang Bawang Barat || Kecamatan Tulang Bawang Tengah || Desa Wono Kerto || 1 || Provinsi Lampung || Kab. Tulang Bawang Barat || Kecamatan Tulang Bawang Tengah || Desa Candra Jaya || 1 || Provinsi Lampung || Kab. Tulang Bawang Barat || Kecamatan Tulang Bawang Tengah || Desa Marga Asri || 1 || Provinsi Lampung || Kab. Tulang Bawang Barat || Kecamatan Tulang Bawang Tengah || Desa Mekar Asri || 1	Pendapatan dari BLUD				-	880.000,00	PUSKESMAS MULYA ASRI
	1.02.05.2.02.0002					Penumbuhan Kesadaran Keluarga dalam Peningkatan Derajat Kesehatan Keluarga dan Lingkungan dengan Menerapkan Perilaku Hidup Bersih dan Sehat			800.000,00			4.Memperkuat pembangunan sumber daya manusia (SDM), sains, teknologi, pendidikan, kesehatan, prestasi olahraga, kesetaraan gender, serta penguatan peran perempuan, pemuda (generasi milenial dan generasi Z), dan penyandang disabilitas.	-	Meningkatkan Akses dan Kualitas Layanan Pendidikan dan Kesehatan untuk SDM Unggul Sehat dan Cerdas			880.000,00	
						Terlaksananya Penumbuhan Kesadaran Keluarga dalam Peningkatan Derajat Kesehatan Keluarga dan Lingkungan dengan Menerapkan Perilaku Hidup Bersih dan Sehat	Jumlah Keluarga yang Mengikuti Penumbuhan Kesadaran Keluarga dalam Peningkatan Derajat Kesehatan Keluarga dan Lingkungan dengan Menerapkan Perilaku Hidup Sersih dan Sehat	70 Keluarga	800.000,00	Provinsi Lampung || Kab. Tulang Bawang Barat || Kecamatan Tulang Bawang Tengah || Kelurahan Mulyo Asri || 0 || Provinsi Lampung || Kab. Tulang Bawang Barat || Kecamatan Tulang Bawang Tengah || Desa Candra Kencana || 1 || Provinsi Lampung || Kab. Tulang Bawang Barat || Kecamatan Tulang Bawang Tengah || Desa Tunas Asri || 1 || Provinsi Lampung || Kab. Tulang Bawang Barat || Kecamatan Tulang Bawang Tengah || Desa Wono Kerto || 1 || Provinsi Lampung || Kab. Tulang Bawang Barat || Kecamatan Tulang Bawang Tengah || Desa Candra Jaya || 1 || Provinsi Lampung || Kab. Tulang Bawang Barat || Kecamatan Tulang Bawang Tengah || Desa Marga Asri || 1 || Provinsi Lampung || Kab. Tulang Bawang Barat || Kecamatan Tulang Bawang Tengah || Desa Mekar Asri || 1	Pendapatan dari BLUD				-	880.000,00	PUSKESMAS MULYA ASRI
	1.02.05.2.03					Pengembangan dan Pelaksanaan Upaya Kesehatan Bersumber Daya Masyarakat (UKBM) Tingkat Daerah Kabupaten/Kota			3.500.000,00						-		3.850.000,00	
						-			3.500.000,00						-		3.850.000,00	
							Jumlah Dokumen Hasil Bimbingan Teknis dan Supervisi Upaya Kesehatan Bersumber Daya Masyarakat (UKBM)	-	3.500.000,00						-	3.850.000,00	

NO	KODE					URUSAN / BIDANG URUSAN / PROGRAM / OUTCOME / KEGIATAN / SUBKEGIATAN OUTPUT	INDIKATOR	CAPAIAN KINERJA DAN KERANGKA PENDANAAN							KELOMPOK SASARAN	PRAKIRAAN MAJU 2028		PERANGKAT DAERAH PENANGGUNG JAWAB
								TARGET 2027	PAGU INDIKATIF	LOKASI	SUMBER DANA	PRIORITAS				TARGET	PAGU INDIKATIF	
												NASIONAL	PROVINSI	DAERAH				
(1)	(2)					(3)	(4)	(8)	(9)	(10)	(11)	(12)	(13)	(14)	(15)	(16)	(17)	(18)
	1.02.05.2.03.0001					Bimbingan Teknis dan Supervisi Pengembangan dan Pelaksanaan Upaya Kesehatan Bersumber Daya Masyarakat (UKBM)			3.500.000,00			4.Memperkuat pembangunan sumber daya manusia (SDM), sains, teknologi, pendidikan, kesehatan, prestasi olahraga, kesetaraan gender, serta penguatan peran perempuan, pemuda (generasi milenial dan generasi Z), dan penyandang disabilitas.	-	Meningkatkan Akses dan Kualitas Layanan Pendidikan dan Kesehatan untuk SDM Unggul Sehat dan Cerdas			3.850.000,00	
						Terlaksananya Bimbingan Teknis dan Supervisi Upaya Kesehatan Bersumber Daya Masyarakat (UKBM)	Jumlah Dokumen Hasil Bimbingan Teknis dan Supervisi Upaya Kesehatan Bersumber Daya Masyarakat (UKBM)	1 Dokumen	3.500.000,00	Provinsi Lampung || Kab. Tulang Bawang Barat || Kecamatan Tulang Bawang Tengah || Kelurahan Mulyo Asri || 0 || Provinsi Lampung || Kab. Tulang Bawang Barat || Kecamatan Tulang Bawang Tengah || Desa Candra Kencana || 1 || Provinsi Lampung || Kab. Tulang Bawang Barat || Kecamatan Tulang Bawang Tengah || Desa Tunas Asri || 1 || Provinsi Lampung || Kab. Tulang Bawang Barat || Kecamatan Tulang Bawang Tengah || Desa Wono Kerto || 1 || Provinsi Lampung || Kab. Tulang Bawang Barat || Kecamatan Tulang Bawang Tengah || Desa Candra Jaya || 1 || Provinsi Lampung || Kab. Tulang Bawang Barat || Kecamatan Tulang Bawang Tengah || Desa Marga Asri || 1 || Provinsi Lampung || Kab. Tulang Bawang Barat || Kecamatan Tulang Bawang Tengah || Desa Mekar Asri || 1	Pendapatan dari BLUD				-	3.850.000,00	PUSKESMAS MULYA ASRI
						PUSKESMAS CANDRA MUKTI			**1.123.970.747,00**								**0,00**	
	1					**URUSAN PEMERINTAHAN WAJIB YANG BERKAITAN DENGAN PELAYANAN DASAR**			**1.123.970.747,00**								**0,00**	
	1.02					**URUSAN PEMERINTAHAN BIDANG KESEHATAN**			**1.123.970.747,00**								**0,00**	
20.	**1.02.02**					**PROGRAM PEMENUHAN UPAYA KESEHATAN PERORANGAN DAN UPAYA KESEHATAN MASYARAKAT**			**1.123.770.747,00**								**0,00**	
							Cakupan Keaktifan Kepesertaan Jaminan Kesehatan Nasional	80 Persen	1.121.970.747,00							-	0,00	
							Cakupan Pemberian Terapi Pencegahan TBC pada Orang Kontak Serumah	72 Persen	1.121.970.747,00							-	0,00	
							Cakupan Penemuan Kasus TBC (Notifikasi Kasus TBC) dan Angka Keberhasilan Pengobatan Tuberculosis	90 Persen	1.121.970.747,00							-	0,00	
							Capaian Imunisasi Lengkap 14 Antigen	76 Persen	1.121.970.747,00							-	0,00	
							Indeks Penilaian Standar Pelayanan Minimal dan Persentase Pelayanan Kesehatan yang Terakreditasi	100 Persen	1.121.970.747,00							-	0,00	
							Persentase ANC Minimal 6 Kali (K6) (%)	82 Persen	1.121.970.747,00							-	0,00	
							Persentase Pasien TBC yang memulai Pengobatan (Enrollment TBC)	95 Persen	1.121.970.747,00							-	0,00	
							Persentase Penerima Pemeriksaan Kesehatan Gratis	20 Persen	1.121.970.747,00							-	0,00	
	1.02.02.2.02					Penyediaan Layanan Kesehatan untuk UKM dan UKP Rujukan Tingkat Daerah Kabupaten/Kota			1.123.770.747,00						-		0,00	
						-			1.123.770.747,00						-		0,00	
							Jumlah Anak Usia Pendidikan Dasar yang Mendapatkan Pelayanan Kesehatan Sesuai Standar	-	100.000,00							-	0,00	
							Jumlah Balita yang Mendapatkan Pelayanan Kesehatan Sesuai Standar	-	100.000,00							-	0,00	
							Jumlah Bayi Baru Lahir yang Mendapatkan Pelayanan Kesehatan Sesuai Standar	-	100.000,00							-	0,00	
							Jumlah Dokumen Hasil Pengelolaan Layanan Imunisasi	-	100.000,00							-	0,00	
							Jumlah Dokumen Hasil Pengelolaan Pelayanan Kesehatan Gizi Masyarakat	-	100.000,00							-	0,00	
							Jumlah Dokumen Hasil Pengelolaan Pelayanan Kesehatan Lingkungan	-	100.000,00							-	0,00	
							Jumlah Dokumen Hasil Pengelolaan Surveilans Kesehatan	-	100.000,00							-	0,00	
							Jumlah dokumen hasil pengelolaan upaya kesehatan ibu dan anak	-	100.000,00							-	0,00	

NO	KODE					URUSAN / BIDANG URUSAN / PROGRAM / OUTCOME / KEGIATAN / SUBKEGIATAN OUTPUT	INDIKATOR	CAPAIAN KINERJA DAN KERANGKA PENDANAAN							KELOMPOK SASARAN	PRAKIRAAN MAJU 2028		PERANGKAT DAERAH PENANGGUNG JAWAB
								TARGET 2027	PAGU INDIKATIF	LOKASI	SUMBER DANA	PRIORITAS				TARGET	PAGU INDIKATIF	
												NASIONAL	PROVINSI	DAERAH				
(1)	(2)					(3)	(4)	(8)	(9)	(10)	(11)	(12)	(13)	(14)	(15)	(16)	(17)	(18)
							Jumlah Dokumen Operasional Pelayanan Puskesmas	-	1.121.870.747,00							-	0,00	
							Jumlah Ibu Bersalin yang Mendapatkan Pelayanan Kesehatan Sesuai Standar	-	100.000,00							-	0,00	
							Jumlah Ibu Hamil yang Mendapatkan Pelayanan Kesehatan Sesuai Standar	-	100.000,00							-	0,00	
							Jumlah Laporan Hasil Pelaksanaan Pengelolaan Pelayanan Kesehatan Penyakit Tidak Menular	-	100.000,00							-	0,00	
							Jumlah Orang Terduga Menderita HIV yang Mendapatkan Pelayanan Sesuai Standar	-	100.000,00							-	0,00	
							Jumlah Orang Terduga Menderita Tuberkulosis yang Mendapatkan Pelayanan Sesuai Standar	-	100.000,00							-	0,00	
							Jumlah Orang yang berisiko Masalah Kesehatan Jiwa yang Mendapatkan Pelayanan Kesehatan	-	100.000,00							-	0,00	
							Jumlah Orang yang Mendapatkan Pelayanan Kesehatan Orang dengan Gangguan Jiwa Berat Sesuai Standar	-	100.000,00							-	0,00	
							Jumlah Penderita Diabetes Melitus yang Mendapatkan Pelayanan Kesehatan Sesuai Standar	-	100.000,00							-	0,00	
							Jumlah Penderita Hipertensi yang Mendapatkan Pelayanan Kesehatan Sesuai Standar	-	100.000,00							-	0,00	
							Jumlah Penduduk Usia Lanjut yang Mendapatkan Pelayanan Kesehatan Sesuai Standar	-	100.000,00							-	0,00	
							Jumlah Penduduk Usia Produktif yang Mendapatkan Pelayanan Kesehatan Sesuai Standar	-	100.000,00							-	0,00	
	1.02.02.2.02.0001					Pengelolaan Pelayanan Kesehatan Ibu Hamil			100.000,00			4.Memperkuat pembangunan sumber daya manusia (SDM), sains, teknologi, pendidikan, kesehatan, prestasi olahraga, kesetaraan gender, serta penguatan peran perempuan, pemuda (generasi milenial dan generasi Z), dan penyandang disabilitas.	-	Meningkatkan Akses dan Kualitas Layanan Pendidikan dan Kesehatan untuk SDM Unggul Sehat dan Cerdas			0,00	
						Terkelolanya Pelayanan Kesehatan Ibu Hamil Sesuai Standar	Jumlah Ibu Hamil yang Mendapatkan Pelayanan Kesehatan Sesuai Standar	497 Orang	100.000,00	Provinsi Lampung || Kab. Tulang Bawang Barat || Kecamatan Tulang Bawang Tengah || Desa Tirta Kencana || 1 || Provinsi Lampung || Kab. Tulang Bawang Barat || Kecamatan Tulang Bawang Tengah || Desa Pulung Kencana || 1 || Provinsi Lampung || Kab. Tulang Bawang Barat || Kecamatan Tulang Bawang Tengah || Desa Mulya Kencana || 1 || Provinsi Lampung || Kab. Tulang Bawang Barat || Kecamatan Tulang Bawang Tengah || Desa Mulya Jaya || 1 || Provinsi Lampung || Kab. Tulang Bawang Barat || Kecamatan Tulang Bawang Tengah || Desa Tirta Makmur || 1 || Provinsi Lampung || Kab. Tulang Bawang Barat || Kecamatan Tulang Bawang Tengah || Desa Candra Mukti || 1	Pendapatan dari BLUD					-	0,00	PUSKESMAS CANDRA MUKTI

NO	KODE					URUSAN / BIDANG URUSAN / PROGRAM / OUTCOME / KEGIATAN / SUBKEGIATAN OUTPUT	INDIKATOR	CAPAIAN KINERJA DAN KERANGKA PENDANAAN							KELOMPOK SASARAN	PRAKIRAAN MAJU 2028		PERANGKAT DAERAH PENANGGUNG JAWAB
								TARGET 2027	PAGU INDIKATIF	LOKASI	SUMBER DANA	PRIORITAS				TARGET	PAGU INDIKATIF	
												NASIONAL	PROVINSI	DAERAH				
(1)	(2)					(3)	(4)	(8)	(9)	(10)	(11)	(12)	(13)	(14)	(15)	(16)	(17)	(18)
	1.02.02.2.02.0002					Pengelolaan Pelayanan Kesehatan Ibu Bersalin			100.000,00			4.Memperkuat pembangunan sumber daya manusia (SDM), sains, teknologi, pendidikan, kesehatan, prestasi olahraga, kesetaraan gender, serta penguatan peran perempuan, pemuda (generasi milenial dan generasi Z), dan penyandang disabilitas.	-	Meningkatkan Akses dan Kualitas Layanan Pendidikan dan Kesehatan untuk SDM Unggul Sehat dan Cerdas			0,00	
						Terkelolanya Pelayanan Kesehatan Ibu Bersalin Sesuai Standar	Jumlah Ibu Bersalin yang Mendapatkan Pelayanan Kesehatan Sesuai Standar	495 Orang	100.000,00	Provinsi Lampung || Kab. Tulang Bawang Barat || Kecamatan Tulang Bawang Tengah || Desa Tirta Kencana || 1 || Provinsi Lampung || Kab. Tulang Bawang Barat || Kecamatan Tulang Bawang Tengah || Desa Pulung Kencana || 1 || Provinsi Lampung || Kab. Tulang Bawang Barat || Kecamatan Tulang Bawang Tengah || Desa Mulya Kencana || 1 || Provinsi Lampung || Kab. Tulang Bawang Barat || Kecamatan Tulang Bawang Tengah || Desa Mulya Jaya || 1 || Provinsi Lampung || Kab. Tulang Bawang Barat || Kecamatan Tulang Bawang Tengah || Desa Tirta Makmur || 1 || Provinsi Lampung || Kab. Tulang Bawang Barat || Kecamatan Tulang Bawang Tengah || Desa Candra Mukti || 1	Pendapatan dari BLUD				-	0,00	PUSKESMAS CANDRA MUKTI
	1.02.02.2.02.0003					Pengelolaan Pelayanan Kesehatan Bayi Baru Lahir			100.000,00			4.Memperkuat pembangunan sumber daya manusia (SDM), sains, teknologi, pendidikan, kesehatan, prestasi olahraga, kesetaraan gender, serta penguatan peran perempuan, pemuda (generasi milenial dan generasi Z), dan penyandang disabilitas.	-	Meningkatkan Akses dan Kualitas Layanan Pendidikan dan Kesehatan untuk SDM Unggul Sehat dan Cerdas			0,00	

NO	KODE	URUSAN / BIDANG URUSAN / PROGRAM / OUTCOME / KEGIATAN / SUBKEGIATAN OUTPUT	INDIKATOR	CAPAIAN KINERJA DAN KERANGKA PENDANAAN							KELOMPOK SASARAN	PRAKIRAAN MAJU 2028		PERANGKAT DAERAH PENANGGUNG JAWAB
				TARGET 2027	PAGU INDIKATIF	LOKASI	SUMBER DANA	PRIORITAS				TARGET	PAGU INDIKATIF	
								NASIONAL	PROVINSI	DAERAH				
(1)	(2)	(3)	(4)	(8)	(9)	(10)	(11)	(12)	(13)	(14)	(15)	(16)	(17)	(18)
		Terkelolanya Pelayanan Kesehatan Bayi Baru Lahir Sesuai Standar	Jumlah Bayi Baru Lahir yang Mendapatkan Pelayanan Kesehatan Sesuai Standar	473 Orang	100.000,00	Provinsi Lampung || Kab. Tulang Bawang Barat || Kecamatan Tulang Bawang Tengah || Desa Tirta Kencana || 1 || Provinsi Lampung || Kab. Tulang Bawang Barat || Kecamatan Tulang Bawang Tengah || Desa Pulung Kencana || 1 || Provinsi Lampung || Kab. Tulang Bawang Barat || Kecamatan Tulang Bawang Tengah || Desa Mulya Kencana || 1 || Provinsi Lampung || Kab. Tulang Bawang Barat || Kecamatan Tulang Bawang Tengah || Desa Mulya Jaya || 1 || Provinsi Lampung || Kab. Tulang Bawang Barat || Kecamatan Tulang Bawang Tengah || Desa Tirta Makmur || 1 || Provinsi Lampung || Kab. Tulang Bawang Barat || Kecamatan Tulang Bawang Tengah || Desa Candra Mukti || 1	Pendapatan dari BLUD				-	0,00	PUSKESMAS CANDRA MUKTI
	1.02.02.2.02.0004	Pengelolaan Pelayanan Kesehatan Balita			100.000,00			4.Memperkuat pembangunan sumber daya manusia (SDM), sains, teknologi, pendidikan, kesehatan, prestasi olahraga, kesetaraan gender, serta penguatan peran perempuan, pemuda (generasi milenial dan generasi Z), dan penyandang disabilitas.	-	Meningkatkan Akses dan Kualitas Layanan Pendidikan dan Kesehatan untuk SDM Unggul Sehat dan Cerdas			0,00	
		Terkelolanya Pelayanan Kesehatan Balita Sesuai Standar	Jumlah Balita yang Mendapatkan Pelayanan Kesehatan Sesuai Standar	2322 Orang	100.000,00	Provinsi Lampung || Kab. Tulang Bawang Barat || Kecamatan Tulang Bawang Tengah || Desa Tirta Kencana || 1 || Provinsi Lampung || Kab. Tulang Bawang Barat || Kecamatan Tulang Bawang Tengah || Desa Pulung Kencana || 1 || Provinsi Lampung || Kab. Tulang Bawang Barat || Kecamatan Tulang Bawang Tengah || Desa Mulya Kencana || 1 || Provinsi Lampung || Kab. Tulang Bawang Barat || Kecamatan Tulang Bawang Tengah || Desa Mulya Jaya || 1 || Provinsi Lampung || Kab. Tulang Bawang Barat || Kecamatan Tulang Bawang Tengah || Desa Tirta Makmur || 1 || Provinsi Lampung || Kab. Tulang Bawang Barat || Kecamatan Tulang Bawang Tengah || Desa Candra Mukti || 1	Pendapatan dari BLUD				-	0,00	PUSKESMAS CANDRA MUKTI

NO	KODE					URUSAN / BIDANG URUSAN / PROGRAM / OUTCOME / KEGIATAN / SUBKEGIATAN OUTPUT	INDIKATOR	CAPAIAN KINERJA DAN KERANGKA PENDANAAN							KELOMPOK SASARAN	PRAKIRAAN MAJU 2028		PERANGKAT DAERAH PENANGGUNG JAWAB
								TARGET 2027	PAGU INDIKATIF	LOKASI	SUMBER DANA	PRIORITAS				TARGET	PAGU INDIKATIF	
												NASIONAL	PROVINSI	DAERAH				
(1)	(2)					(3)	(4)	(8)	(9)	(10)	(11)	(12)	(13)	(14)	(15)	(16)	(17)	(18)
	1.02.02.2.02.0005					Pengelolaan Pelayanan Kesehatan pada Usia Pendidikan Dasar			100.000,00			4.Memperkuat pembangunan sumber daya manusia (SDM), sains, teknologi, pendidikan, kesehatan, prestasi olahraga, kesetaraan gender, serta penguatan peran perempuan, pemuda (generasi milenial dan generasi Z), dan penyandang disabilitas.	-	Meningkatkan Akses dan Kualitas Layanan Pendidikan dan Kesehatan untuk SDM Unggul Sehat dan Cerdas			0,00	
						Terkelolanya Pelayanan Kesehatan pada Usia Pendidikan Dasar Sesuai Standar	Jumlah Anak Usia Pendidikan Dasar yang Mendapatkan Pelayanan Kesehatan Sesuai Standar	4781 Orang	100.000,00	Provinsi Lampung || Kab. Tulang Bawang Barat || Kecamatan Tulang Bawang Tengah || Desa Tirta Kencana || 1 || Provinsi Lampung || Kab. Tulang Bawang Barat || Kecamatan Tulang Bawang Tengah || Desa Pulung Kencana || 1 || Provinsi Lampung || Kab. Tulang Bawang Barat || Kecamatan Tulang Bawang Tengah || Desa Mulya Kencana || 1 || Provinsi Lampung || Kab. Tulang Bawang Barat || Kecamatan Tulang Bawang Tengah || Desa Mulya Jaya || 1 || Provinsi Lampung || Kab. Tulang Bawang Barat || Kecamatan Tulang Bawang Tengah || Desa Tirta Makmur || 1 || Provinsi Lampung || Kab. Tulang Bawang Barat || Kecamatan Tulang Bawang Tengah || Desa Candra Mukti || 1	Pendapatan dari BLUD				-	0,00	PUSKESMAS CANDRA MUKTI
	1.02.02.2.02.0006					Pengelolaan Pelayanan Kesehatan pada Usia Produktif			100.000,00			4.Memperkuat pembangunan sumber daya manusia (SDM), sains, teknologi, pendidikan, kesehatan, prestasi olahraga, kesetaraan gender, serta penguatan peran perempuan, pemuda (generasi milenial dan generasi Z), dan penyandang disabilitas.	-	Meningkatkan Akses dan Kualitas Layanan Pendidikan dan Kesehatan untuk SDM Unggul Sehat dan Cerdas			0,00	

NO	KODE	URUSAN / BIDANG URUSAN / PROGRAM / OUTCOME / KEGIATAN / SUBKEGIATAN OUTPUT	INDIKATOR	CAPAIAN KINERJA DAN KERANGKA PENDANAAN							KELOMPOK SASARAN	PRAKIRAAN MAJU 2028		PERANGKAT DAERAH PENANGGUNG JAWAB
				TARGET 2027	PAGU INDIKATIF	LOKASI	SUMBER DANA	PRIORITAS				TARGET	PAGU INDIKATIF	
								NASIONAL	PROVINSI	DAERAH				
(1)	(2)	(3)	(4)	(8)	(9)	(10)	(11)	(12)	(13)	(14)	(15)	(16)	(17)	(18)
		Terlaksananya Pelayanan Kesehatan Usia Produktif Sesuai Standar	Jumlah Penduduk Usia Produktif yang Mendapatkan Pelayanan Kesehatan Sesuai Standar	20198 Orang	100.000,00	Provinsi Lampung || Kab. Tulang Bawang Barat || Kecamatan Tulang Bawang Tengah || Desa Tirta Kencana || 1 || Provinsi Lampung || Kab. Tulang Bawang Barat || Kecamatan Tulang Bawang Tengah || Desa Pulung Kencana || 1 || Provinsi Lampung || Kab. Tulang Bawang Barat || Kecamatan Tulang Bawang Tengah || Desa Mulya Kencana || 1 || Provinsi Lampung || Kab. Tulang Bawang Barat || Kecamatan Tulang Bawang Tengah || Desa Mulya Jaya || 1 || Provinsi Lampung || Kab. Tulang Bawang Barat || Kecamatan Tulang Bawang Tengah || Desa Tirta Makmur || 1 || Provinsi Lampung || Kab. Tulang Bawang Barat || Kecamatan Tulang Bawang Tengah || Desa Candra Mukti || 1	Pendapatan dari BLUD				-	0,00	PUSKESMAS CANDRA MUKTI
	1.02.02.2.02.0007	Pengelolaan Pelayanan Kesehatan pada Usia Lanjut			100.000,00			4.Memperkuat pembangunan sumber daya manusia (SDM), sains, teknologi, pendidikan, kesehatan, prestasi olahraga, kesetaraan gender, serta penguatan peran perempuan, pemuda (generasi milenial dan generasi Z), dan penyandang disabilitas.	-	Meningkatkan Akses dan Kualitas Layanan Pendidikan dan Kesehatan untuk SDM Unggul Sehat dan Cerdas			0,00	
		Terlaksananya Pengelolaan Pelayanan Kesehatan Usia Lanjut Sesuai Standar	Jumlah Penduduk Usia Lanjut yang Mendapatkan Pelayanan Kesehatan Sesuai Standar	3956 Orang	100.000,00	Provinsi Lampung || Kab. Tulang Bawang Barat || Kecamatan Tulang Bawang Tengah || Desa Tirta Kencana || 1 || Provinsi Lampung || Kab. Tulang Bawang Barat || Kecamatan Tulang Bawang Tengah || Desa Pulung Kencana || 1 || Provinsi Lampung || Kab. Tulang Bawang Barat || Kecamatan Tulang Bawang Tengah || Desa Mulya Kencana || 1 || Provinsi Lampung || Kab. Tulang Bawang Barat || Kecamatan Tulang Bawang Tengah || Desa Mulya Jaya || 1 || Provinsi Lampung || Kab. Tulang Bawang Barat || Kecamatan Tulang Bawang Tengah || Desa Tirta Makmur || 1 || Provinsi Lampung || Kab. Tulang Bawang Barat || Kecamatan Tulang Bawang Tengah || Desa Candra Mukti || 1	Pendapatan dari BLUD				-	0,00	PUSKESMAS CANDRA MUKTI

NO	KODE	URUSAN / BIDANG URUSAN / PROGRAM / OUTCOME / KEGIATAN / SUBKEGIATAN OUTPUT	INDIKATOR	CAPAIAN KINERJA DAN KERANGKA PENDANAAN							KELOMPOK SASARAN	PRAKIRAAN MAJU 2028		PERANGKAT DAERAH PENANGGUNG JAWAB
				TARGET 2027	PAGU INDIKATIF	LOKASI	SUMBER DANA	PRIORITAS				TARGET	PAGU INDIKATIF	
								NASIONAL	PROVINSI	DAERAH				
(1)	(2)	(3)	(4)	(8)	(9)	(10)	(11)	(12)	(13)	(14)	(15)	(16)	(17)	(18)
	1.02.02.2.02.0008	Pengelolaan Pelayanan Kesehatan Penderita Hipertensi			100.000,00			4.Memperkuat pembangunan sumber daya manusia (SDM), sains, teknologi, pendidikan, kesehatan, prestasi olahraga, kesetaraan gender, serta penguatan peran perempuan, pemuda (generasi milenial dan generasi Z), dan penyandang disabilitas.	-	Meningkatkan Akses dan Kualitas Layanan Pendidikan dan Kesehatan untuk SDM Unggul Sehat dan Cerdas			0,00	
		Terlaksananya Pengelolaan Pelayanan Kesehatan Penderita Hipertensi Sesuai Standar	Jumlah Penderita Hipertensi yang Mendapatkan Pelayanan Kesehatan Sesuai Standar	2222 Orang	100.000,00	Provinsi Lampung || Kab. Tulang Bawang Barat || Kecamatan Tulang Bawang Tengah || Desa Tirta Kencana || 1 || Provinsi Lampung || Kab. Tulang Bawang Barat || Kecamatan Tulang Bawang Tengah || Desa Pulung Kencana || 1 || Provinsi Lampung || Kab. Tulang Bawang Barat || Kecamatan Tulang Bawang Tengah || Desa Mulya Kencana || 1 || Provinsi Lampung || Kab. Tulang Bawang Barat || Kecamatan Tulang Bawang Tengah || Desa Mulya Jaya || 1 || Provinsi Lampung || Kab. Tulang Bawang Barat || Kecamatan Tulang Bawang Tengah || Desa Tirta Makmur || 1 || Provinsi Lampung || Kab. Tulang Bawang Barat || Kecamatan Tulang Bawang Tengah || Desa Candra Mukti || 1	Pendapatan dari BLUD				-	0,00	PUSKESMAS CANDRA MUKTI
	1.02.02.2.02.0009	Pengelolaan Pelayanan Kesehatan Penderita Diabetes Melitus			100.000,00			4.Memperkuat pembangunan sumber daya manusia (SDM), sains, teknologi, pendidikan, kesehatan, prestasi olahraga, kesetaraan gender, serta penguatan peran perempuan, pemuda (generasi milenial dan generasi Z), dan penyandang disabilitas.	-	Meningkatkan Akses dan Kualitas Layanan Pendidikan dan Kesehatan untuk SDM Unggul Sehat dan Cerdas			0,00	

NO	KODE	URUSAN / BIDANG URUSAN / PROGRAM / OUTCOME / KEGIATAN / SUBKEGIATAN OUTPUT	INDIKATOR	CAPAIAN KINERJA DAN KERANGKA PENDANAAN							KELOMPOK SASARAN	PRAKIRAAN MAJU 2028		PERANGKAT DAERAH PENANGGUNG JAWAB
				TARGET 2027	PAGU INDIKATIF	LOKASI	SUMBER DANA	PRIORITAS				TARGET	PAGU INDIKATIF	
								NASIONAL	PROVINSI	DAERAH				
(1)	(2)	(3)	(4)	(8)	(9)	(10)	(11)	(12)	(13)	(14)	(15)	(16)	(17)	(18)
		Terlaksananya Pengelolaan Pelayanan Kesehatan Penderita Diabetes Melitus Sesuai Standar	Jumlah Penderita Diabetes Melitus yang Mendapatkan Pelayanan Kesehatan Sesuai Standar	386 Orang	100.000,00	Provinsi Lampung || Kab. Tulang Bawang Barat || Kecamatan Tulang Bawang Tengah || Desa Tirta Kencana || 1 || Provinsi Lampung || Kab. Tulang Bawang Barat || Kecamatan Tulang Bawang Tengah || Desa Pulung Kencana || 1 || Provinsi Lampung || Kab. Tulang Bawang Barat || Kecamatan Tulang Bawang Tengah || Desa Mulya Kencana || 1 || Provinsi Lampung || Kab. Tulang Bawang Barat || Kecamatan Tulang Bawang Tengah || Desa Mulya Jaya || 1 || Provinsi Lampung || Kab. Tulang Bawang Barat || Kecamatan Tulang Bawang Tengah || Desa Tirta Makmur || 1 || Provinsi Lampung || Kab. Tulang Bawang Barat || Kecamatan Tulang Bawang Tengah || Desa Candra Mukti || 1	Pendapatan dari BLUD				-	0,00	PUSKESMAS CANDRA MUKTI
	1.02.02.2.02.0010	Pengelolaan Pelayanan Kesehatan Orang dengan Gangguan Jiwa Berat			100.000,00			4.Memperkuat pembangunan sumber daya manusia (SDM), sains, teknologi, pendidikan, kesehatan, prestasi olahraga, kesetaraan gender, serta penguatan peran perempuan, pemuda (generasi milenial dan generasi Z), dan penyandang disabilitas.	-	Meningkatkan Akses dan Kualitas Layanan Pendidikan dan Kesehatan untuk SDM Unggul Sehat dan Cerdas			0,00	
		Terlaksananya Pengelolaan Pelayanan Kesehatan Orang dengan Gangguan Jiwa Berat Sesuai Standar	Jumlah Orang yang Mendapatkan Pelayanan Kesehatan Orang dengan Gangguan Jiwa Berat Sesuai Standar	54 Orang	100.000,00	Provinsi Lampung || Kab. Tulang Bawang Barat || Kecamatan Tulang Bawang Tengah || Desa Tirta Kencana || 1 || Provinsi Lampung || Kab. Tulang Bawang Barat || Kecamatan Tulang Bawang Tengah || Desa Pulung Kencana || 1 || Provinsi Lampung || Kab. Tulang Bawang Barat || Kecamatan Tulang Bawang Tengah || Desa Mulya Kencana || 1 || Provinsi Lampung || Kab. Tulang Bawang Barat || Kecamatan Tulang Bawang Tengah || Desa Mulya Jaya || 1 || Provinsi Lampung || Kab. Tulang Bawang Barat || Kecamatan Tulang Bawang Tengah || Desa Tirta Makmur || 1 || Provinsi Lampung || Kab. Tulang Bawang Barat || Kecamatan Tulang Bawang Tengah || Desa Candra Mukti || 1	Pendapatan dari BLUD				-	0,00	PUSKESMAS CANDRA MUKTI

NO	KODE	URUSAN / BIDANG URUSAN / PROGRAM / OUTCOME / KEGIATAN / SUBKEGIATAN OUTPUT	INDIKATOR	CAPAIAN KINERJA DAN KERANGKA PENDANAAN							KELOMPOK SASARAN	PRAKIRAAN MAJU 2028		PERANGKAT DAERAH PENANGGUNG JAWAB
				TARGET 2027	PAGU INDIKATIF	LOKASI	SUMBER DANA	PRIORITAS				TARGET	PAGU INDIKATIF	
								NASIONAL	PROVINSI	DAERAH				
(1)	(2)	(3)	(4)	(8)	(9)	(10)	(11)	(12)	(13)	(14)	(15)	(16)	(17)	(18)
	1.02.02.2.02.0011	Pengelolaan Pelayanan Kesehatan Orang Terduga Tuberkulosis			100.000,00			4.Memperkuat pembangunan sumber daya manusia (SDM), sains, teknologi, pendidikan, kesehatan, prestasi olahraga, kesetaraan gender, serta penguatan peran perempuan, pemuda (generasi milenial dan generasi Z), dan penyandang disabilitas.	-	Meningkatkan Akses dan Kualitas Layanan Pendidikan dan Kesehatan untuk SDM Unggul Sehat dan Cerdas			0,00	
		Terlaksananya Pengelolaan Pelayanan Kesehatan Bagi Orang Terduga Tuberkulosis Sesuai Standar	Jumlah Orang Terduga Menderita Tuberkulosis yang Mendapatkan Pelayanan Sesuai Standar	378 Orang	100.000,00	Provinsi Lampung || Kab. Tulang Bawang Barat || Kecamatan Tulang Bawang Tengah || Desa Tirta Kencana || 1 || Provinsi Lampung || Kab. Tulang Bawang Barat || Kecamatan Tulang Bawang Tengah || Desa Pulung Kencana || 1 || Provinsi Lampung || Kab. Tulang Bawang Barat || Kecamatan Tulang Bawang Tengah || Desa Mulya Kencana || 1 || Provinsi Lampung || Kab. Tulang Bawang Barat || Kecamatan Tulang Bawang Tengah || Desa Mulya Jaya || 1 || Provinsi Lampung || Kab. Tulang Bawang Barat || Kecamatan Tulang Bawang Tengah || Desa Tirta Makmur || 1 || Provinsi Lampung || Kab. Tulang Bawang Barat || Kecamatan Tulang Bawang Tengah || Desa Candra Mukti || 1	Pendapatan dari BLUD				-	0,00	PUSKESMAS CANDRA MUKTI
	1.02.02.2.02.0012	Pengelolaan Pelayanan Kesehatan Orang dengan Risiko Terinfeksi HIV			100.000,00			4.Memperkuat pembangunan sumber daya manusia (SDM), sains, teknologi, pendidikan, kesehatan, prestasi olahraga, kesetaraan gender, serta penguatan peran perempuan, pemuda (generasi milenial dan generasi Z), dan penyandang disabilitas.	-	Meningkatkan Akses dan Kualitas Layanan Pendidikan dan Kesehatan untuk SDM Unggul Sehat dan Cerdas			0,00	

NO	KODE	URUSAN / BIDANG URUSAN / PROGRAM / OUTCOME / KEGIATAN / SUBKEGIATAN OUTPUT	INDIKATOR	CAPAIAN KINERJA DAN KERANGKA PENDANAAN							KELOMPOK SASARAN	PRAKIRAAN MAJU 2028		PERANGKAT DAERAH PENANGGUNG JAWAB
				TARGET 2027	PAGU INDIKATIF	LOKASI	SUMBER DANA	PRIORITAS				TARGET	PAGU INDIKATIF	
								NASIONAL	PROVINSI	DAERAH				
(1)	(2)	(3)	(4)	(8)	(9)	(10)	(11)	(12)	(13)	(14)	(15)	(16)	(17)	(18)
		Terlaksananya Pengelolaan Pelayanan bagi Orang Terduga HIV Sesuai Standar	Jumlah Orang Terduga Menderita HIV yang Mendapatkan Pelayanan Sesuai Standar	580 Orang	100.000,00	Provinsi Lampung || Kab. Tulang Bawang Barat || Kecamatan Tulang Bawang Tengah || Desa Tirta Kencana || 1 || Provinsi Lampung || Kab. Tulang Bawang Barat || Kecamatan Tulang Bawang Tengah || Desa Pulung Kencana || 1 || Provinsi Lampung || Kab. Tulang Bawang Barat || Kecamatan Tulang Bawang Tengah || Desa Mulya Kencana || 1 || Provinsi Lampung || Kab. Tulang Bawang Barat || Kecamatan Tulang Bawang Tengah || Desa Mulya Jaya || 1 || Provinsi Lampung || Kab. Tulang Bawang Barat || Kecamatan Tulang Bawang Tengah || Desa Tirta Makmur || 1 || Provinsi Lampung || Kab. Tulang Bawang Barat || Kecamatan Tulang Bawang Tengah || Desa Candra Mukti || 1	Pendapatan dari BLUD				-	0,00	PUSKESMAS CANDRA MUKTI
	1.02.02.2.02.0015	Pengelolaan Pelayanan Kesehatan Gizi Masyarakat			100.000,00			4.Memperkuat pembangunan sumber daya manusia (SDM), sains, teknologi, pendidikan, kesehatan, prestasi olahraga, kesetaraan gender, serta penguatan peran perempuan, pemuda (generasi milenial dan generasi Z), dan penyandang disabilitas.	-	Meningkatkan Akses dan Kualitas Layanan Pendidikan dan Kesehatan untuk SDM Unggul Sehat dan Cerdas			0,00	
		Terlaksananya Pengelolaan Pelayanan Kesehatan Gizi Masyarakat	Jumlah Dokumen Hasil Pengelolaan Pelayanan Kesehatan Gizi Masyarakat	1 Dokumen	100.000,00	Provinsi Lampung || Kab. Tulang Bawang Barat || Kecamatan Tulang Bawang Tengah || Desa Tirta Kencana || 1 || Provinsi Lampung || Kab. Tulang Bawang Barat || Kecamatan Tulang Bawang Tengah || Desa Pulung Kencana || 1 || Provinsi Lampung || Kab. Tulang Bawang Barat || Kecamatan Tulang Bawang Tengah || Desa Mulya Kencana || 1 || Provinsi Lampung || Kab. Tulang Bawang Barat || Kecamatan Tulang Bawang Tengah || Desa Mulya Jaya || 1 || Provinsi Lampung || Kab. Tulang Bawang Barat || Kecamatan Tulang Bawang Tengah || Desa Tirta Makmur || 1 || Provinsi Lampung || Kab. Tulang Bawang Barat || Kecamatan Tulang Bawang Tengah || Desa Candra Mukti || 1	Pendapatan dari BLUD				-	0,00	PUSKESMAS CANDRA MUKTI

NO	KODE	URUSAN / BIDANG URUSAN / PROGRAM / OUTCOME / KEGIATAN / SUBKEGIATAN OUTPUT	INDIKATOR	CAPAIAN KINERJA DAN KERANGKA PENDANAAN							KELOMPOK SASARAN	PRAKIRAAN MAJU 2028		PERANGKAT DAERAH PENANGGUNG JAWAB
				TARGET 2027	PAGU INDIKATIF	LOKASI	SUMBER DANA	PRIORITAS				TARGET	PAGU INDIKATIF	
								NASIONAL	PROVINSI	DAERAH				
(1)	(2)	(3)	(4)	(8)	(9)	(10)	(11)	(12)	(13)	(14)	(15)	(16)	(17)	(18)
	1.02.02.2.02.0017	Pengelolaan Pelayanan Kesehatan Lingkungan			100.000,00			4.Memperkuat pembangunan sumber daya manusia (SDM), sains, teknologi, pendidikan, kesehatan, prestasi olahraga, kesetaraan gender, serta penguatan peran perempuan, pemuda (generasi milenial dan generasi Z), dan penyandang disabilitas.	-	Meningkatkan Akses dan Kualitas Layanan Pendidikan dan Kesehatan untuk SDM Unggul Sehat dan Cerdas			0,00	
		Terlaksananya Pengelolaan Pelayanan Kesehatan Lingkungan	Jumlah Dokumen Hasil Pengelolaan Pelayanan Kesehatan Lingkungan	1 Dokumen	100.000,00	Provinsi Lampung || Kab. Tulang Bawang Barat || Kecamatan Tulang Bawang Tengah || Desa Tirta Kencana || 1 || Provinsi Lampung || Kab. Tulang Bawang Barat || Kecamatan Tulang Bawang Tengah || Desa Pulung Kencana || 1 || Provinsi Lampung || Kab. Tulang Bawang Barat || Kecamatan Tulang Bawang Tengah || Desa Mulya Kencana || 1 || Provinsi Lampung || Kab. Tulang Bawang Barat || Kecamatan Tulang Bawang Tengah || Desa Mulya Jaya || 1 || Provinsi Lampung || Kab. Tulang Bawang Barat || Kecamatan Tulang Bawang Tengah || Desa Tirta Makmur || 1 || Provinsi Lampung || Kab. Tulang Bawang Barat || Kecamatan Tulang Bawang Tengah || Desa Candra Mukti || 1	Pendapatan dari BLUD				-	0,00	PUSKESMAS CANDRA MUKTI
	1.02.02.2.02.0020	Pengelolaan Surveilans Kesehatan			100.000,00			4.Memperkuat pembangunan sumber daya manusia (SDM), sains, teknologi, pendidikan, kesehatan, prestasi olahraga, kesetaraan gender, serta penguatan peran perempuan, pemuda (generasi milenial dan generasi Z), dan penyandang disabilitas.	-	Meningkatkan Akses dan Kualitas Layanan Pendidikan dan Kesehatan untuk SDM Unggul Sehat dan Cerdas			0,00	

NO	KODE					URUSAN / BIDANG URUSAN / PROGRAM / OUTCOME / KEGIATAN / SUBKEGIATAN OUTPUT	INDIKATOR	CAPAIAN KINERJA DAN KERANGKA PENDANAAN							KELOMPOK SASARAN	PRAKIRAAN MAJU 2028		PERANGKAT DAERAH PENANGGUNG JAWAB
								TARGET 2027	PAGU INDIKATIF	LOKASI	SUMBER DANA	PRIORITAS				TARGET	PAGU INDIKATIF	
												NASIONAL	PROVINSI	DAERAH				
(1)	(2)					(3)	(4)	(8)	(9)	(10)	(11)	(12)	(13)	(14)	(15)	(16)	(17)	(18)
						Terlaksananya Pengelolaan Surveilans Kesehatan	Jumlah Dokumen Hasil Pengelolaan Surveilans Kesehatan	1 Dokumen	100.000,00	Provinsi Lampung || Kab. Tulang Bawang Barat || Kecamatan Tulang Bawang Tengah || Desa Tirta Kencana || 1 || Provinsi Lampung || Kab. Tulang Bawang Barat || Kecamatan Tulang Bawang Tengah || Desa Pulung Kencana || 1 || Provinsi Lampung || Kab. Tulang Bawang Barat || Kecamatan Tulang Bawang Tengah || Desa Mulya Kencana || 1 || Provinsi Lampung || Kab. Tulang Bawang Barat || Kecamatan Tulang Bawang Tengah || Desa Mulya Jaya || 1 || Provinsi Lampung || Kab. Tulang Bawang Barat || Kecamatan Tulang Bawang Tengah || Desa Tirta Makmur || 1 || Provinsi Lampung || Kab. Tulang Bawang Barat || Kecamatan Tulang Bawang Tengah || Desa Candra Mukti || 1	Pendapatan dari BLUD				-	0,00	PUSKESMAS CANDRA MUKTI
	1.02.02.2.02.0033					Operasional Pelayanan Puskesmas			1.121.870.747,00			4.Memperkuat pembangunan sumber daya manusia (SDM), sains, teknologi, pendidikan, kesehatan, prestasi olahraga, kesetaraan gender, serta penguatan peran perempuan, pemuda (generasi milenial dan generasi Z), dan penyandang disabilitas.	-	Meningkatkan Akses dan Kualitas Layanan Pendidikan dan Kesehatan untuk SDM Unggul Sehat dan Cerdas			0,00	
						Tersedianya Operasional Pelayanan Puskesmas	Jumlah Dokumen Operasional Pelayanan Puskesmas	1 Dokumen	1.121.870.747,00	Kab. Tulang Bawang Barat	Pendapatan dari BLUD Dana Alokasi Umum (DAU)					-	0,00	PUSKESMAS CANDRA MUKTI
	1.02.02.2.02.0046					Pengelolaan upaya kesehatan Ibu dan Anak			100.000,00			4.Memperkuat pembangunan sumber daya manusia (SDM), sains, teknologi, pendidikan, kesehatan, prestasi olahraga, kesetaraan gender, serta penguatan peran perempuan, pemuda (generasi milenial dan generasi Z), dan penyandang disabilitas.	-	Meningkatkan Akses dan Kualitas Layanan Pendidikan dan Kesehatan untuk SDM Unggul Sehat dan Cerdas			0,00	

NO	KODE	URUSAN / BIDANG URUSAN / PROGRAM / OUTCOME / KEGIATAN / SUBKEGIATAN OUTPUT	INDIKATOR	CAPAIAN KINERJA DAN KERANGKA PENDANAAN							KELOMPOK SASARAN	PRAKIRAAN MAJU 2028		PERANGKAT DAERAH PENANGGUNG JAWAB
				TARGET 2027	PAGU INDIKATIF	LOKASI	SUMBER DANA	PRIORITAS				TARGET	PAGU INDIKATIF	
								NASIONAL	PROVINSI	DAERAH				
(1)	(2)	(3)	(4)	(8)	(9)	(10)	(11)	(12)	(13)	(14)	(15)	(16)	(17)	(18)
		Terlaksananya pengelolaan upaya Kesehatan Ibu dan Anak	Jumlah dokumen hasil pengelolaan upaya kesehatan ibu dan anak	1 Dokumen	100.000,00	Provinsi Lampung || Kab. Tulang Bawang Barat || Kecamatan Tulang Bawang Tengah || Desa Tirta Kencana || 1 || Provinsi Lampung || Kab. Tulang Bawang Barat || Kecamatan Tulang Bawang Tengah || Desa Pulung Kencana || 1 || Provinsi Lampung || Kab. Tulang Bawang Barat || Kecamatan Tulang Bawang Tengah || Desa Mulya Kencana || 1 || Provinsi Lampung || Kab. Tulang Bawang Barat || Kecamatan Tulang Bawang Tengah || Desa Mulya Jaya || 1 || Provinsi Lampung || Kab. Tulang Bawang Barat || Kecamatan Tulang Bawang Tengah || Desa Tirta Makmur || 1 || Provinsi Lampung || Kab. Tulang Bawang Barat || Kecamatan Tulang Bawang Tengah || Desa Candra Mukti || 1	Pendapatan dari BLUD				-	0,00	PUSKESMAS CANDRA MUKTI
	1.02.02.2.02.0048	Pengelolaan Layanan Imunisasi			100.000,00			4.Memperkuat pembangunan sumber daya manusia (SDM), sains, teknologi, pendidikan, kesehatan, prestasi olahraga, kesetaraan gender, serta penguatan peran perempuan, pemuda (generasi milenial dan generasi Z), dan penyandang disabilitas.	-	Meningkatkan Akses dan Kualitas Layanan Pendidikan dan Kesehatan untuk SDM Unggul Sehat dan Cerdas			0,00	
		Terlaksananya Pengelolaan Layanan Imunisasi	Jumlah Dokumen Hasil Pengelolaan Layanan Imunisasi	1 Dokumen	100.000,00	Provinsi Lampung || Kab. Tulang Bawang Barat || Kecamatan Tulang Bawang Tengah || Desa Tirta Kencana || 1 || Provinsi Lampung || Kab. Tulang Bawang Barat || Kecamatan Tulang Bawang Tengah || Desa Pulung Kencana || 1 || Provinsi Lampung || Kab. Tulang Bawang Barat || Kecamatan Tulang Bawang Tengah || Desa Mulya Kencana || 1 || Provinsi Lampung || Kab. Tulang Bawang Barat || Kecamatan Tulang Bawang Tengah || Desa Mulya Jaya || 1 || Provinsi Lampung || Kab. Tulang Bawang Barat || Kecamatan Tulang Bawang Tengah || Desa Tirta Makmur || 1 || Provinsi Lampung || Kab. Tulang Bawang Barat || Kecamatan Tulang Bawang Tengah || Desa Candra Mukti || 1	Pendapatan dari BLUD				-	0,00	PUSKESMAS CANDRA MUKTI

NO	KODE					URUSAN / BIDANG URUSAN / PROGRAM / OUTCOME / KEGIATAN / SUBKEGIATAN OUTPUT	INDIKATOR	CAPAIAN KINERJA DAN KERANGKA PENDANAAN							KELOMPOK SASARAN	PRAKIRAAN MAJU 2028		PERANGKAT DAERAH PENANGGUNG JAWAB
								TARGET 2027	PAGU INDIKATIF	LOKASI	SUMBER DANA	PRIORITAS				TARGET	PAGU INDIKATIF	
												NASIONAL	PROVINSI	DAERAH				
(1)	(2)					(3)	(4)	(8)	(9)	(10)	(11)	(12)	(13)	(14)	(15)	(16)	(17)	(18)
	1.02.02.2.02.0055					Pengelolaan Pelayanan Kesehatan Orang yang berisiko Masalah Kesehatan Jiwa			100.000,00			4.Memperkuat pembangunan sumber daya manusia (SDM), sains, teknologi, pendidikan, kesehatan, prestasi olahraga, kesetaraan gender, serta penguatan peran perempuan, pemuda (generasi milenial dan generasi Z), dan penyandang disabilitas.	-	Meningkatkan Akses dan Kualitas Layanan Pendidikan dan Kesehatan untuk SDM Unggul Sehat dan Cerdas			0,00	
						Terlaksananya Pengelolaan Pelayanan Kesehatan Orang yang berisiko Masalah Kesehatan Jiwa	Jumlah Orang yang berisiko Masalah Kesehatan Jiwa yang Mendapatkan Pelayanan Kesehatan	54 Orang	100.000,00	Provinsi Lampung || Kab. Tulang Bawang Barat || Kecamatan Tulang Bawang Tengah || Desa Tirta Kencana || 1 || Provinsi Lampung || Kab. Tulang Bawang Barat || Kecamatan Tulang Bawang Tengah || Desa Pulung Kencana || 1 || Provinsi Lampung || Kab. Tulang Bawang Barat || Kecamatan Tulang Bawang Tengah || Desa Mulya Kencana || 1 || Provinsi Lampung || Kab. Tulang Bawang Barat || Kecamatan Tulang Bawang Tengah || Desa Mulya Jaya || 1 || Provinsi Lampung || Kab. Tulang Bawang Barat || Kecamatan Tulang Bawang Tengah || Desa Tirta Makmur || 1 || Provinsi Lampung || Kab. Tulang Bawang Barat || Kecamatan Tulang Bawang Tengah || Desa Candra Mukti || 1	Pendapatan dari BLUD				-	0,00	PUSKESMAS CANDRA MUKTI
	1.02.02.2.02.0057					Pengelolaan Pelayanan Kesehatan Penyakit Tidak Menular			100.000,00			4.Memperkuat pembangunan sumber daya manusia (SDM), sains, teknologi, pendidikan, kesehatan, prestasi olahraga, kesetaraan gender, serta penguatan peran perempuan, pemuda (generasi milenial dan generasi Z), dan penyandang disabilitas.	-	Meningkatkan Akses dan Kualitas Layanan Pendidikan dan Kesehatan untuk SDM Unggul Sehat dan Cerdas			0,00	

NO	KODE					URUSAN / BIDANG URUSAN / PROGRAM / OUTCOME / KEGIATAN / SUBKEGIATAN OUTPUT	INDIKATOR	CAPAIAN KINERJA DAN KERANGKA PENDANAAN							KELOMPOK SASARAN	PRAKIRAAN MAJU 2028		PERANGKAT DAERAH PENANGGUNG JAWAB
								TARGET 2027	PAGU INDIKATIF	LOKASI	SUMBER DANA	PRIORITAS				TARGET	PAGU INDIKATIF	
												NASIONAL	PROVINSI	DAERAH				
(1)	(2)					(3)	(4)	(8)	(9)	(10)	(11)	(12)	(13)	(14)	(15)	(16)	(17)	(18)
						Terlaksananya Pengelolaan Pelayanan Kesehatan Penyakit Tidak Menular	Jumlah Laporan Hasil Pelaksanaan Pengelolaan Pelayanan Kesehatan Penyakit Tidak Menular	1 Laporan	100.000,00	Provinsi Lampung || Kab. Tulang Bawang Barat || Kecamatan Tulang Bawang Tengah || Desa Tirta Kencana || 1 || Provinsi Lampung || Kab. Tulang Bawang Barat || Kecamatan Tulang Bawang Tengah || Desa Pulung Kencana || 1 || Provinsi Lampung || Kab. Tulang Bawang Barat || Kecamatan Tulang Bawang Tengah || Desa Mulya Kencana || 1 || Provinsi Lampung || Kab. Tulang Bawang Barat || Kecamatan Tulang Bawang Tengah || Desa Mulya Jaya || 1 || Provinsi Lampung || Kab. Tulang Bawang Barat || Kecamatan Tulang Bawang Tengah || Desa Tirta Makmur || 1 || Provinsi Lampung || Kab. Tulang Bawang Barat || Kecamatan Tulang Bawang Tengah || Desa Candra Mukti || 1	Pendapatan dari BLUD					-	0,00	PUSKESMAS CANDRA MUKTI
21.	1.02.05					**PROGRAM PEMBERDAYAAN MASYARAKAT BIDANG KESEHATAN**			**200.000,00**								**0,00**	
							-	-	100.000,00							-	0,00	
	1.02.05.2.01					Advokasi, Pemberdayaan, Kemitraan, Peningkatan Peran serta Masyarakat dan Lintas Sektor Tingkat Daerah Kabupaten/Kota			100.000,00						-		0,00	
						-			100.000,00						-		0,00	
							Jumlah Dokumen Promosi Kesehatan, Advokasi, Kemitraan dan Pemberdayaan Masyarakat	-	100.000,00						-	0,00	
	1.02.05.2.01.0001					Peningkatan Upaya Promosi Kesehatan, Advokasi, Kemitraan dan Pemberdayaan Masyarakat			100.000,00			-	-	Meningkatkan Akses dan Kualitas Layanan Pendidikan dan Kesehatan untuk SDM Unggul Sehat dan Cerdas			0,00	
						Terlaksananya Peningkatan Upaya Promosi Kesehatan, Advokasi, Kemitraan dan Pemberdayaan Masyarakat	Jumlah Dokumen Promosi Kesehatan, Advokasi, Kemitraan dan Pemberdayaan Masyarakat	1 Dokumen	100.000,00	Provinsi Lampung || Kab. Tulang Bawang Barat || Kecamatan Tulang Bawang Tengah || Desa Tirta Kencana || 1 || Provinsi Lampung || Kab. Tulang Bawang Barat || Kecamatan Tulang Bawang Tengah || Desa Pulung Kencana || 1 || Provinsi Lampung || Kab. Tulang Bawang Barat || Kecamatan Tulang Bawang Tengah || Desa Mulya Kencana || 1 || Provinsi Lampung || Kab. Tulang Bawang Barat || Kecamatan Tulang Bawang Tengah || Desa Mulya Jaya || 1 || Provinsi Lampung || Kab. Tulang Bawang Barat || Kecamatan Tulang Bawang Tengah || Desa Tirta Makmur || 1 || Provinsi Lampung || Kab. Tulang Bawang Barat || Kecamatan Tulang Bawang Tengah || Desa Candra Mukti || 1	Pendapatan dari BLUD					-	0,00	PUSKESMAS CANDRA MUKTI
	1.02.05.2.03					Pengembangan dan Pelaksanaan Upaya Kesehatan Bersumber Daya Masyarakat (UKBM) Tingkat Daerah Kabupaten/Kota			100.000,00						-		0,00	
						-			100.000,00						-		0,00	
							Jumlah Dokumen Hasil Bimbingan Teknis dan Supervisi Upaya Kesehatan Bersumber Daya Masyarakat (UKBM)	-	100.000,00						-	0,00	

NO	KODE					URUSAN / BIDANG URUSAN / PROGRAM / OUTCOME / KEGIATAN / SUBKEGIATAN OUTPUT	INDIKATOR	CAPAIAN KINERJA DAN KERANGKA PENDANAAN							KELOMPOK SASARAN	PRAKIRAAN MAJU 2028		PERANGKAT DAERAH PENANGGUNG JAWAB
								TARGET 2027	PAGU INDIKATIF	LOKASI	SUMBER DANA	PRIORITAS				TARGET	PAGU INDIKATIF	
												NASIONAL	PROVINSI	DAERAH				
(1)	(2)					(3)	(4)	(8)	(9)	(10)	(11)	(12)	(13)	(14)	(15)	(16)	(17)	(18)
	1.02.05.2.03.0001					Bimbingan Teknis dan Supervisi Pengembangan dan Pelaksanaan Upaya Kesehatan Bersumber Daya Masyarakat (UKBM)			100.000,00			-	-	Meningkatkan Akses dan Kualitas Layanan Pendidikan dan Kesehatan untuk SDM Unggul Sehat dan Cerdas			0,00	
						Terlaksananya Bimbingan Teknis dan Supervisi Upaya Kesehatan Bersumber Daya Masyarakat (UKBM)	Jumlah Dokumen Hasil Bimbingan Teknis dan Supervisi Upaya Kesehatan Bersumber Daya Masyarakat (UKBM)	1 Dokumen	100.000,00	Provinsi Lampung || Kab. Tulang Bawang Barat || Kecamatan Tulang Bawang Tengah || Desa Tirta Kencana || 1 || Provinsi Lampung || Kab. Tulang Bawang Barat || Kecamatan Tulang Bawang Tengah || Desa Pulung Kencana || 1 || Provinsi Lampung || Kab. Tulang Bawang Barat || Kecamatan Tulang Bawang Tengah || Desa Mulya Kencana || 1 || Provinsi Lampung || Kab. Tulang Bawang Barat || Kecamatan Tulang Bawang Tengah || Desa Mulya Jaya || 1 || Provinsi Lampung || Kab. Tulang Bawang Barat || Kecamatan Tulang Bawang Tengah || Desa Tirta Makmur || 1 || Provinsi Lampung || Kab. Tulang Bawang Barat || Kecamatan Tulang Bawang Tengah || Desa Candra Mukti || 1	Pendapatan dari BLUD				-	0,00	PUSKESMAS CANDRA MUKTI
						PUSKESMAS PAGAR DEWA			**305.462.457,00**								**334.730.000,00**	
	1					**URUSAN PEMERINTAHAN WAJIB YANG BERKAITAN DENGAN PELAYANAN DASAR**			**305.462.457,00**								**334.730.000,00**	
	1.02					**URUSAN PEMERINTAHAN BIDANG KESEHATAN**			**305.462.457,00**								**334.730.000,00**	
22.	**1.02.02**					**PROGRAM PEMENUHAN UPAYA KESEHATAN PERORANGAN DAN UPAYA KESEHATAN MASYARAKAT**			**305.062.457,00**								**334.290.000,00**	
							Cakupan Imunisasi Lengkap 14 Antigen	76 %	301.462.457,00							-	330.330.000,00	
							Cakupan Keaktifan Kepesertaan Jaminan Kesehatan Nasional	80 %	301.462.457,00							-	330.330.000,00	
							Cakupan Pemberian Terapi Pencegahan TBC pada Orang Kontak Serumah	72 %	301.462.457,00							-	330.330.000,00	
							Cakupan Penemuan kasus TBC (Notifikasi Kasus TBC) dan Angka Keberhasilan Pengobatan Tuberculosis	90 %	301.462.457,00							-	330.330.000,00	
							Indeks Penilaian Standar Pelayanan Minimal dan Persentase Pelayanan Kesehatan yang Terakreditasi	100 %	301.462.457,00							-	330.330.000,00	
							Persentase ANC Minimal 6 Kali (K6) (%)	82 %	301.462.457,00							-	330.330.000,00	
							Persentase Pasien TBC yang memulai Pengobatan (Enrollment TBC)	95 %	301.462.457,00							-	330.330.000,00	
							Persentase Penerima Pemeriksaan Kesehatan Gratis	20 %	301.462.457,00							-	330.330.000,00	
	1.02.02.2.02					Penyediaan Layanan Kesehatan untuk UKM dan UKP Rujukan Tingkat Daerah Kabupaten/Kota			305.062.457,00						-		334.290.000,00	
						-			305.062.457,00						-		334.290.000,00	
							Jumlah Anak Usia Pendidikan Dasar yang Mendapatkan Pelayanan Kesehatan Sesuai Standar	-	200.000,00							-	220.000,00	
							Jumlah Balita yang Mendapatkan Pelayanan Kesehatan Sesuai Standar	-	200.000,00							-	220.000,00	
							Jumlah Bayi Baru Lahir yang Mendapatkan Pelayanan Kesehatan Sesuai Standar	-	200.000,00							-	220.000,00	
							Jumlah Dokumen Hasil Pengelolaan Layanan Imunisasi	-	200.000,00							-	220.000,00	
							Jumlah dokumen hasil pengelolaan pelayanan kelanjutusiaan	-	200.000,00							-	220.000,00	
							Jumlah Dokumen Hasil Pengelolaan Pelayanan Kesehatan Gizi Masyarakat	-	200.000,00							-	220.000,00	
							Jumlah Dokumen Hasil Pengelolaan Pelayanan Kesehatan Lingkungan	-	100.000,00							-	110.000,00	
							Jumlah Dokumen Hasil Pengelolaan Surveilans Kesehatan	-	200.000,00							-	220.000,00	
							Jumlah dokumen hasil pengelolaan upaya kesehatan ibu dan anak	-	100.000,00							-	110.000,00	
							Jumlah Dokumen Operasional Pelayanan Puskesmas	-	301.162.457,00							-	330.000.000,00	
							Jumlah Ibu Bersalin yang Mendapatkan Pelayanan Kesehatan Sesuai Standar	-	200.000,00							-	220.000,00	
							Jumlah Ibu Hamil yang Mendapatkan Pelayanan Kesehatan Sesuai Standar	-	200.000,00							-	220.000,00	

NO	KODE	URUSAN / BIDANG URUSAN / PROGRAM / OUTCOME / KEGIATAN / SUBKEGIATAN OUTPUT	INDIKATOR	CAPAIAN KINERJA DAN KERANGKA PENDANAAN							KELOMPOK SASARAN	PRAKIRAAN MAJU 2028		PERANGKAT DAERAH PENANGGUNG JAWAB
				TARGET 2027	PAGU INDIKATIF	LOKASI	SUMBER DANA	PRIORITAS				TARGET	PAGU INDIKATIF	
								NASIONAL	PROVINSI	DAERAH				
(1)	(2)	(3)	(4)	(8)	(9)	(10)	(11)	(12)	(13)	(14)	(15)	(16)	(17)	(18)
			Jumlah Laporan Hasil Investigasi Awal Kejadian Tidak Diharapkan (Kejadian Ikutan Pasca Imunisasi dan Pemberian Obat Massal)	-	200.000,00							-	220.000,00	
			Jumlah Laporan Hasil Pelaksanaan Pengelolaan Pelayanan Kesehatan Penyakit Menular	-	100.000,00							-	110.000,00	
			Jumlah Laporan Hasil Pelaksanaan Pengelolaan Pelayanan Kesehatan Penyakit Tidak Menular	-	200.000,00							-	220.000,00	
			Jumlah orang dengan Tuberkulosis yang mendapatkan pelayanan kesehatan sesuai standar	-	200.000,00							-	220.000,00	
			Jumlah Orang Terduga Menderita HIV yang Mendapatkan Pelayanan Sesuai Standar	-	100.000,00							-	110.000,00	
			Jumlah Orang Terduga Menderita Tuberkulosis yang Mendapatkan Pelayanan Sesuai Standar	-	200.000,00							-	220.000,00	
			Jumlah Orang yang Mendapatkan Pelayanan Kesehatan Orang dengan Gangguan Jiwa Berat Sesuai Standar	-	200.000,00							-	220.000,00	
			Jumlah Penderita Diabetes Melitus yang Mendapatkan Pelayanan Kesehatan Sesuai Standar	-	100.000,00							-	110.000,00	
			Jumlah Penderita Hipertensi yang Mendapatkan Pelayanan Kesehatan Sesuai Standar	-	200.000,00							-	220.000,00	
			Jumlah Penduduk Usia Lanjut yang Mendapatkan Pelayanan Kesehatan Sesuai Standar	-	200.000,00							-	220.000,00	
			Jumlah Penduduk Usia Produktif yang Mendapatkan Pelayanan Kesehatan Sesuai Standar	-	200.000,00							-	220.000,00	
	1.02.02.2.02.0001	Pengelolaan Pelayanan Kesehatan Ibu Hamil			200.000,00			4.Memperkuat pembangunan sumber daya manusia (SDM), sains, teknologi, pendidikan, kesehatan, prestasi olahraga, kesetaraan gender, serta penguatan peran perempuan, pemuda (generasi milenial dan generasi Z), dan penyandang disabilitas.	-	Meningkatkan Akses dan Kualitas Layanan Pendidikan dan Kesehatan untuk SDM Unggul Sehat dan Cerdas			220.000,00	
		Terkelolanya Pelayanan Kesehatan Ibu Hamil Sesuai Standar	Jumlah Ibu Hamil yang Mendapatkan Pelayanan Kesehatan Sesuai Standar	126 Orang	200.000,00	Kab. Tulang Bawang Barat	Pendapatan dari BLUD					-	220.000,00	PUSKESMAS PAGAR DEWA
	1.02.02.2.02.0002	Pengelolaan Pelayanan Kesehatan Ibu Bersalin			200.000,00			4.Memperkuat pembangunan sumber daya manusia (SDM), sains, teknologi, pendidikan, kesehatan, prestasi olahraga, kesetaraan gender, serta penguatan peran perempuan, pemuda (generasi milenial dan generasi Z), dan penyandang disabilitas.	-	Meningkatkan Akses dan Kualitas Layanan Pendidikan dan Kesehatan untuk SDM Unggul Sehat dan Cerdas			220.000,00	
		Terkelolanya Pelayanan Kesehatan Ibu Bersalin Sesuai Standar	Jumlah Ibu Bersalin yang Mendapatkan Pelayanan Kesehatan Sesuai Standar	119 Orang	200.000,00	Kab. Tulang Bawang Barat	Pendapatan dari BLUD					-	220.000,00	PUSKESMAS PAGAR DEWA
	1.02.02.2.02.0003	Pengelolaan Pelayanan Kesehatan Bayi Baru Lahir			200.000,00			4.Memperkuat pembangunan sumber daya manusia (SDM), sains, teknologi, pendidikan, kesehatan, prestasi olahraga, kesetaraan gender, serta penguatan peran perempuan, pemuda (generasi milenial dan generasi Z), dan penyandang disabilitas.	-	Meningkatkan Akses dan Kualitas Layanan Pendidikan dan Kesehatan untuk SDM Unggul Sehat dan Cerdas			220.000,00	
		Terkelolanya Pelayanan Kesehatan Bayi Baru Lahir Sesuai Standar	Jumlah Bayi Baru Lahir yang Mendapatkan Pelayanan Kesehatan Sesuai Standar	120 Orang	200.000,00	Kab. Tulang Bawang Barat	Pendapatan dari BLUD					-	220.000,00	PUSKESMAS PAGAR DEWA

NO	KODE	URUSAN / BIDANG URUSAN / PROGRAM / OUTCOME / KEGIATAN / SUBKEGIATAN OUTPUT	INDIKATOR	CAPAIAN KINERJA DAN KERANGKA PENDANAAN							KELOMPOK SASARAN	PRAKIRAAN MAJU 2028		PERANGKAT DAERAH PENANGGUNG JAWAB
				TARGET 2027	PAGU INDIKATIF	LOKASI	SUMBER DANA	PRIORITAS				TARGET	PAGU INDIKATIF	
								NASIONAL	PROVINSI	DAERAH				
(1)	(2)	(3)	(4)	(8)	(9)	(10)	(11)	(12)	(13)	(14)	(15)	(16)	(17)	(18)
	1.02.02.2.02.0004	Pengelolaan Pelayanan Kesehatan Balita			200.000,00			4.Memperkuat pembangunan sumber daya manusia (SDM), sains, teknologi, pendidikan, kesehatan, prestasi olahraga, kesetaraan gender, serta penguatan peran perempuan, pemuda (generasi milenial dan generasi Z), dan penyandang disabilitas.	-	Meningkatkan Akses dan Kualitas Layanan Pendidikan dan Kesehatan untuk SDM Unggul Sehat dan Cerdas			220.000,00	
		Terkelolanya Pelayanan Kesehatan Balita Sesuai Standar	Jumlah Balita yang Mendapatkan Pelayanan Kesehatan Sesuai Standar	544 Orang	200.000,00	Kab. Tulang Bawang Barat	Pendapatan dari BLUD					-	220.000,00	PUSKESMAS PAGAR DEWA
	1.02.02.2.02.0005	Pengelolaan Pelayanan Kesehatan pada Usia Pendidikan Dasar			200.000,00			4.Memperkuat pembangunan sumber daya manusia (SDM), sains, teknologi, pendidikan, kesehatan, prestasi olahraga, kesetaraan gender, serta penguatan peran perempuan, pemuda (generasi milenial dan generasi Z), dan penyandang disabilitas.	-	Meningkatkan Akses dan Kualitas Layanan Pendidikan dan Kesehatan untuk SDM Unggul Sehat dan Cerdas			220.000,00	
		Terkelolanya Pelayanan Kesehatan pada Usia Pendidikan Dasar Sesuai Standar	Jumlah Anak Usia Pendidikan Dasar yang Mendapatkan Pelayanan Kesehatan Sesuai Standar	1120 Orang	200.000,00	Kab. Tulang Bawang Barat	Pendapatan dari BLUD					-	220.000,00	PUSKESMAS PAGAR DEWA
	1.02.02.2.02.0006	Pengelolaan Pelayanan Kesehatan pada Usia Produktif			200.000,00			4.Memperkuat pembangunan sumber daya manusia (SDM), sains, teknologi, pendidikan, kesehatan, prestasi olahraga, kesetaraan gender, serta penguatan peran perempuan, pemuda (generasi milenial dan generasi Z), dan penyandang disabilitas.	-	Meningkatkan Akses dan Kualitas Layanan Pendidikan dan Kesehatan untuk SDM Unggul Sehat dan Cerdas			220.000,00	
		Terlaksananya Pelayanan Kesehatan Usia Produktif Sesuai Standar	Jumlah Penduduk Usia Produktif yang Mendapatkan Pelayanan Kesehatan Sesuai Standar	5075 Orang	200.000,00	Kab. Tulang Bawang Barat	Pendapatan dari BLUD					-	220.000,00	PUSKESMAS PAGAR DEWA
	1.02.02.2.02.0007	Pengelolaan Pelayanan Kesehatan pada Usia Lanjut			200.000,00			4.Memperkuat pembangunan sumber daya manusia (SDM), sains, teknologi, pendidikan, kesehatan, prestasi olahraga, kesetaraan gender, serta penguatan peran perempuan, pemuda (generasi milenial dan generasi Z), dan penyandang disabilitas.	-	Meningkatkan Akses dan Kualitas Layanan Pendidikan dan Kesehatan untuk SDM Unggul Sehat dan Cerdas			220.000,00	
		Terlaksananya Pengelolaan Pelayanan Kesehatan Usia Lanjut Sesuai Standar	Jumlah Penduduk Usia Lanjut yang Mendapatkan Pelayanan Kesehatan Sesuai Standar	927 Orang	200.000,00	Kab. Tulang Bawang Barat	Pendapatan dari BLUD					-	220.000,00	PUSKESMAS PAGAR DEWA
	1.02.02.2.02.0008	Pengelolaan Pelayanan Kesehatan Penderita Hipertensi			200.000,00			4.Memperkuat pembangunan sumber daya manusia (SDM), sains, teknologi, pendidikan, kesehatan, prestasi olahraga, kesetaraan gender, serta penguatan peran perempuan, pemuda (generasi milenial dan generasi Z), dan penyandang disabilitas.	-	Meningkatkan Akses dan Kualitas Layanan Pendidikan dan Kesehatan untuk SDM Unggul Sehat dan Cerdas			220.000,00	
		Terlaksananya Pengelolaan Pelayanan Kesehatan Penderita Hipertensi Sesuai Standar	Jumlah Penderita Hipertensi yang Mendapatkan Pelayanan Kesehatan Sesuai Standar	521 Orang	200.000,00	Kab. Tulang Bawang Barat	Pendapatan dari BLUD					-	220.000,00	PUSKESMAS PAGAR DEWA

NO	KODE	URUSAN / BIDANG URUSAN / PROGRAM / OUTCOME / KEGIATAN / SUBKEGIATAN OUTPUT	INDIKATOR	CAPAIAN KINERJA DAN KERANGKA PENDANAAN							KELOMPOK SASARAN	PRAKIRAAN MAJU 2028		PERANGKAT DAERAH PENANGGUNG JAWAB
				TARGET 2027	PAGU INDIKATIF	LOKASI	SUMBER DANA	PRIORITAS				TARGET	PAGU INDIKATIF	
								NASIONAL	PROVINSI	DAERAH				
(1)	(2)	(3)	(4)	(8)	(9)	(10)	(11)	(12)	(13)	(14)	(15)	(16)	(17)	(18)
	1.02.02.2.02.0009	Pengelolaan Pelayanan Kesehatan Penderita Diabetes Melitus			100.000,00			4.Memperkuat pembangunan sumber daya manusia (SDM), sains, teknologi, pendidikan, kesehatan, prestasi olahraga, kesetaraan gender, serta penguatan peran perempuan, pemuda (generasi milenial dan generasi Z), dan penyandang disabilitas.	-	Meningkatkan Akses dan Kualitas Layanan Pendidikan dan Kesehatan untuk SDM Unggul Sehat dan Cerdas			110.000,00	
		Terlaksananya Pengelolaan Pelayanan Kesehatan Penderita Diabetes Melitus Sesuai Standar	Jumlah Penderita Diabetes Melitus yang Mendapatkan Pelayanan Kesehatan Sesuai Standar	91 Orang	100.000,00	Kab. Tulang Bawang Barat	Pendapatan dari BLUD					-	110.000,00	PUSKESMAS PAGAR DEWA
	1.02.02.2.02.0010	Pengelolaan Pelayanan Kesehatan Orang dengan Gangguan Jiwa Berat			200.000,00			4.Memperkuat pembangunan sumber daya manusia (SDM), sains, teknologi, pendidikan, kesehatan, prestasi olahraga, kesetaraan gender, serta penguatan peran perempuan, pemuda (generasi milenial dan generasi Z), dan penyandang disabilitas.	-	Meningkatkan Akses dan Kualitas Layanan Pendidikan dan Kesehatan untuk SDM Unggul Sehat dan Cerdas			220.000,00	
		Terlaksananya Pengelolaan Pelayanan Kesehatan Orang dengan Gangguan Jiwa Berat Sesuai Standar	Jumlah Orang yang Mendapatkan Pelayanan Kesehatan Orang dengan Gangguan Jiwa Berat Sesuai Standar	13 Orang	200.000,00	Kab. Tulang Bawang Barat	Pendapatan dari BLUD					-	220.000,00	PUSKESMAS PAGAR DEWA
	1.02.02.2.02.0011	Pengelolaan Pelayanan Kesehatan Orang Terduga Tuberkulosis			200.000,00			4.Memperkuat pembangunan sumber daya manusia (SDM), sains, teknologi, pendidikan, kesehatan, prestasi olahraga, kesetaraan gender, serta penguatan peran perempuan, pemuda (generasi milenial dan generasi Z), dan penyandang disabilitas.	-	Meningkatkan Akses dan Kualitas Layanan Pendidikan dan Kesehatan untuk SDM Unggul Sehat dan Cerdas			220.000,00	
		Terlaksananya Pengelolaan Pelayanan Kesehatan Bagi Orang Terduga Tuberkulosis Sesuai Standar	Jumlah Orang Terduga Menderita Tuberkulosis yang Mendapatkan Pelayanan Sesuai Standar	86 Orang	200.000,00	Kab. Tulang Bawang Barat	Pendapatan dari BLUD					-	220.000,00	PUSKESMAS PAGAR DEWA
	1.02.02.2.02.0012	Pengelolaan Pelayanan Kesehatan Orang dengan Risiko Terinfeksi HIV			100.000,00			4.Memperkuat pembangunan sumber daya manusia (SDM), sains, teknologi, pendidikan, kesehatan, prestasi olahraga, kesetaraan gender, serta penguatan peran perempuan, pemuda (generasi milenial dan generasi Z), dan penyandang disabilitas.	-	Meningkatkan Akses dan Kualitas Layanan Pendidikan dan Kesehatan untuk SDM Unggul Sehat dan Cerdas			110.000,00	
		Terlaksananya Pengelolaan Pelayanan bagi Orang Terduga HIV Sesuai Standar	Jumlah Orang Terduga Menderita HIV yang Mendapatkan Pelayanan Sesuai Standar	136 Orang	100.000,00	Kab. Tulang Bawang Barat	Pendapatan dari BLUD					-	110.000,00	PUSKESMAS PAGAR DEWA
	1.02.02.2.02.0015	Pengelolaan Pelayanan Kesehatan Gizi Masyarakat			200.000,00			4.Memperkuat pembangunan sumber daya manusia (SDM), sains, teknologi, pendidikan, kesehatan, prestasi olahraga, kesetaraan gender, serta penguatan peran perempuan, pemuda (generasi milenial dan generasi Z), dan penyandang disabilitas.	-	Meningkatkan Akses dan Kualitas Layanan Pendidikan dan Kesehatan untuk SDM Unggul Sehat dan Cerdas			220.000,00	
		Terlaksananya Pengelolaan Pelayanan Kesehatan Gizi Masyarakat	Jumlah Dokumen Hasil Pengelolaan Pelayanan Kesehatan Gizi Masyarakat	1 Dokumen	200.000,00	Kab. Tulang Bawang Barat	Pendapatan dari BLUD					-	220.000,00	PUSKESMAS PAGAR DEWA

NO	KODE	URUSAN / BIDANG URUSAN / PROGRAM / OUTCOME / KEGIATAN / SUBKEGIATAN OUTPUT	INDIKATOR	CAPAIAN KINERJA DAN KERANGKA PENDANAAN							KELOMPOK SASARAN	PRAKIRAAN MAJU 2028		PERANGKAT DAERAH PENANGGUNG JAWAB
				TARGET 2027	PAGU INDIKATIF	LOKASI	SUMBER DANA	PRIORITAS				TARGET	PAGU INDIKATIF	
								NASIONAL	PROVINSI	DAERAH				
(1)	(2)	(3)	(4)	(8)	(9)	(10)	(11)	(12)	(13)	(14)	(15)	(16)	(17)	(18)
	1.02.02.2.02.0017	Pengelolaan Pelayanan Kesehatan Lingkungan			100.000,00			4.Memperkuat pembangunan sumber daya manusia (SDM), sains, teknologi, pendidikan, kesehatan, prestasi olahraga, kesetaraan gender, serta penguatan peran perempuan, pemuda (generasi milenial dan generasi Z), dan penyandang disabilitas.	-	Meningkatkan Akses dan Kualitas Layanan Pendidikan dan Kesehatan untuk SDM Unggul Sehat dan Cerdas			110.000,00	
		Terlaksananya Pengelolaan Pelayanan Kesehatan Lingkungan	Jumlah Dokumen Hasil Pengelolaan Pelayanan Kesehatan Lingkungan	1 Dokumen	100.000,00	Kab. Tulang Bawang Barat	Pendapatan dari BLUD					-	110.000,00	PUSKESMAS PAGAR DEWA
	1.02.02.2.02.0020	Pengelolaan Surveilans Kesehatan			200.000,00			4.Memperkuat pembangunan sumber daya manusia (SDM), sains, teknologi, pendidikan, kesehatan, prestasi olahraga, kesetaraan gender, serta penguatan peran perempuan, pemuda (generasi milenial dan generasi Z), dan penyandang disabilitas.	-	Meningkatkan Akses dan Kualitas Layanan Pendidikan dan Kesehatan untuk SDM Unggul Sehat dan Cerdas			220.000,00	
		Terlaksananya Pengelolaan Surveilans Kesehatan	Jumlah Dokumen Hasil Pengelolaan Surveilans Kesehatan	1 Dokumen	200.000,00	Kab. Tulang Bawang Barat	Pendapatan dari BLUD					-	220.000,00	PUSKESMAS PAGAR DEWA
	1.02.02.2.02.0033	Operasional Pelayanan Puskesmas			301.162.457,00			4.Memperkuat pembangunan sumber daya manusia (SDM), sains, teknologi, pendidikan, kesehatan, prestasi olahraga, kesetaraan gender, serta penguatan peran perempuan, pemuda (generasi milenial dan generasi Z), dan penyandang disabilitas.	-	Meningkatkan Akses dan Kualitas Layanan Pendidikan dan Kesehatan untuk SDM Unggul Sehat dan Cerdas			330.000.000,00	
		Tersedianya Operasional Pelayanan Puskesmas	Jumlah Dokumen Operasional Pelayanan Puskesmas	1 Dokumen	301.162.457,00	Kab. Tulang Bawang Barat	Pendapatan dari BLUD Dana Alokasi Umum (DAU)					-	330.000.000,00	PUSKESMAS PAGAR DEWA
	1.02.02.2.02.0036	Investigasi Awal Kejadian Tidak Diharapkan (Kejadian Ikutan Pasca Imunisasi dan Pemberian Obat Massal)			200.000,00			4.Memperkuat pembangunan sumber daya manusia (SDM), sains, teknologi, pendidikan, kesehatan, prestasi olahraga, kesetaraan gender, serta penguatan peran perempuan, pemuda (generasi milenial dan generasi Z), dan penyandang disabilitas.	-	Meningkatkan Akses dan Kualitas Layanan Pendidikan dan Kesehatan untuk SDM Unggul Sehat dan Cerdas			220.000,00	
		Terlaksananya Investigasi Awal Kejadian Tidak Diharapkan (Kejadian Ikutan Pasca Imunisasi dan Pemberian Obat Massal)	Jumlah Laporan Hasil Investigasi Awal Kejadian Tidak Diharapkan (Kejadian Ikutan Pasca Imunisasi dan Pemberian Obat Massal)	1 Laporan	200.000,00	Kab. Tulang Bawang Barat	Pendapatan dari BLUD					-	220.000,00	PUSKESMAS PAGAR DEWA
	1.02.02.2.02.0040	Pengelolaan pelayanan kesehatan orang dengan Tuberkulosis			200.000,00			4.Memperkuat pembangunan sumber daya manusia (SDM), sains, teknologi, pendidikan, kesehatan, prestasi olahraga, kesetaraan gender, serta penguatan peran perempuan, pemuda (generasi milenial dan generasi Z), dan penyandang disabilitas.	-	Meningkatkan Akses dan Kualitas Layanan Pendidikan dan Kesehatan untuk SDM Unggul Sehat dan Cerdas			220.000,00	
		Terlaksananya pengelolaan pelayanan kesehatan orang dengan tuberkulosis	Jumlah orang dengan Tuberkulosis yang mendapatkan pelayanan kesehatan sesuai standar	16 Orang	200.000,00	Kab. Tulang Bawang Barat	Pendapatan dari BLUD					-	220.000,00	PUSKESMAS PAGAR DEWA

NO	KODE	URUSAN / BIDANG URUSAN / PROGRAM / OUTCOME / KEGIATAN / SUBKEGIATAN OUTPUT	INDIKATOR	CAPAIAN KINERJA DAN KERANGKA PENDANAAN							KELOMPOK SASARAN	PRAKIRAAN MAJU 2028		PERANGKAT DAERAH PENANGGUNG JAWAB
				TARGET 2027	PAGU INDIKATIF	LOKASI	SUMBER DANA	PRIORITAS				TARGET	PAGU INDIKATIF	
								NASIONAL	PROVINSI	DAERAH				
(1)	(2)	(3)	(4)	(8)	(9)	(10)	(11)	(12)	(13)	(14)	(15)	(16)	(17)	(18)
	1.02.02.2.02.0046	Pengelolaan upaya kesehatan Ibu dan Anak			100.000,00			4.Memperkuat pembangunan sumber daya manusia (SDM), sains, teknologi, pendidikan, kesehatan, prestasi olahraga, kesetaraan gender, serta penguatan peran perempuan, pemuda (generasi milenial dan generasi Z), dan penyandang disabilitas.	-	Meningkatkan Akses dan Kualitas Layanan Pendidikan dan Kesehatan untuk SDM Unggul Sehat dan Cerdas			110.000,00	
		Terlaksananya pengelolaan upaya Kesehatan Ibu dan Anak	Jumlah dokumen hasil pengelolaan upaya kesehatan ibu dan anak	1 Dokumen	100.000,00	Kab. Tulang Bawang Barat	Pendapatan dari BLUD					-	110.000,00	PUSKESMAS PAGAR DEWA
	1.02.02.2.02.0047	Pengelolaan Pelayanan Kelanjutusiaan			200.000,00			4.Memperkuat pembangunan sumber daya manusia (SDM), sains, teknologi, pendidikan, kesehatan, prestasi olahraga, kesetaraan gender, serta penguatan peran perempuan, pemuda (generasi milenial dan generasi Z), dan penyandang disabilitas.	-	Meningkatkan Akses dan Kualitas Layanan Pendidikan dan Kesehatan untuk SDM Unggul Sehat dan Cerdas			220.000,00	
		Terlaksananya pengelolaan pelayanan kelanjutusiaan	Jumlah dokumen hasil pengelolaan pelayanan kelanjutusiaan	1 Dokumen	200.000,00	Kab. Tulang Bawang Barat	Pendapatan dari BLUD					-	220.000,00	PUSKESMAS PAGAR DEWA
	1.02.02.2.02.0048	Pengelolaan Layanan Imunisasi			200.000,00			4.Memperkuat pembangunan sumber daya manusia (SDM), sains, teknologi, pendidikan, kesehatan, prestasi olahraga, kesetaraan gender, serta penguatan peran perempuan, pemuda (generasi milenial dan generasi Z), dan penyandang disabilitas.	-	Meningkatkan Akses dan Kualitas Layanan Pendidikan dan Kesehatan untuk SDM Unggul Sehat dan Cerdas			220.000,00	
		Terlaksananya Pengelolaan Layanan Imunisasi	Jumlah Dokumen Hasil Pengelolaan Layanan Imunisasi	1 Dokumen	200.000,00	Kab. Tulang Bawang Barat	Pendapatan dari BLUD					-	220.000,00	PUSKESMAS PAGAR DEWA
	1.02.02.2.02.0056	Pengelolaan Pelayanan Kesehatan Penyakit Menular			100.000,00			4.Memperkuat pembangunan sumber daya manusia (SDM), sains, teknologi, pendidikan, kesehatan, prestasi olahraga, kesetaraan gender, serta penguatan peran perempuan, pemuda (generasi milenial dan generasi Z), dan penyandang disabilitas.	-	Meningkatkan Akses dan Kualitas Layanan Pendidikan dan Kesehatan untuk SDM Unggul Sehat dan Cerdas			110.000,00	
		Terlaksananya Pengelolaan Pelayanan Kesehatan Penyakit Menular di Kab/Kota	Jumlah Laporan Hasil Pelaksanaan Pengelolaan Pelayanan Kesehatan Penyakit Menular	1 Laporan	100.000,00	Kab. Tulang Bawang Barat	Pendapatan dari BLUD					-	110.000,00	PUSKESMAS PAGAR DEWA
	1.02.02.2.02.0057	Pengelolaan Pelayanan Kesehatan Penyakit Tidak Menular			200.000,00			4.Memperkuat pembangunan sumber daya manusia (SDM), sains, teknologi, pendidikan, kesehatan, prestasi olahraga, kesetaraan gender, serta penguatan peran perempuan, pemuda (generasi milenial dan generasi Z), dan penyandang disabilitas.	-	Meningkatkan Akses dan Kualitas Layanan Pendidikan dan Kesehatan untuk SDM Unggul Sehat dan Cerdas			220.000,00	
		Terlaksananya Pengelolaan Pelayanan Kesehatan Penyakit Tidak Menular	Jumlah Laporan Hasil Pelaksanaan Pengelolaan Pelayanan Kesehatan Penyakit Tidak Menular	1 Laporan	200.000,00	Kab. Tulang Bawang Barat	Pendapatan dari BLUD					-	220.000,00	PUSKESMAS PAGAR DEWA
23.	**1.02.05**	**PROGRAM PEMBERDAYAAN MASYARAKAT BIDANG KESEHATAN**			**400.000,00**								**440.000,00**	
			Persentase Advokasi, Pemberdayaan, Kemitraan, Peningkatan Peran serta Masyarakat dan Lintas Sektor Tingkat Daerah Kabupaten/Kota	90 %	200.000,00							-	220.000,00	
			Persentase Pengembangan dan Pelaksanaan Upaya Kesehatan Bersumber Daya Masyarakat (UKBM) Tingkat Daerah Kabupaten/Kota	90 %	200.000,00							-	220.000,00	
	1.02.05.2.01	Advokasi, Pemberdayaan, Kemitraan, Peningkatan Peran serta Masyarakat dan Lintas Sektor Tingkat Daerah Kabupaten/Kota			200.000,00							-	220.000,00	
		-			200.000,00							-	220.000,00	

NO	KODE					URUSAN / BIDANG URUSAN / PROGRAM / OUTCOME / KEGIATAN / SUBKEGIATAN OUTPUT	INDIKATOR	CAPAIAN KINERJA DAN KERANGKA PENDANAAN							KELOMPOK SASARAN	PRAKIRAAN MAJU 2028		PERANGKAT DAERAH PENANGGUNG JAWAB
								TARGET 2027	PAGU INDIKATIF	LOKASI	SUMBER DANA	PRIORITAS				TARGET	PAGU INDIKATIF	
												NASIONAL	PROVINSI	DAERAH				
(1)	(2)					(3)	(4)	(8)	(9)	(10)	(11)	(12)	(13)	(14)	(15)	(16)	(17)	(18)
							Jumlah Dokumen Promosi Kesehatan, Advokasi, Kemitraan dan Pemberdayaan Masyarakat	-	200.000,00						-	220.000,00	
	1.02.05.2.01.0001					Peningkatan Upaya Promosi Kesehatan, Advokasi, Kemitraan dan Pemberdayaan Masyarakat			200.000,00			4.Memperkuat pembangunan sumber daya manusia (SDM), sains, teknologi, pendidikan, kesehatan, prestasi olahraga, kesetaraan gender, serta penguatan peran perempuan, pemuda (generasi milenial dan generasi Z), dan penyandang disabilitas.	-	Meningkatkan Akses dan Kualitas Layanan Pendidikan dan Kesehatan untuk SDM Unggul Sehat dan Cerdas			220.000,00	
						Terlaksananya Peningkatan Upaya Promosi Kesehatan, Advokasi, Kemitraan dan Pemberdayaan Masyarakat	Jumlah Dokumen Promosi Kesehatan, Advokasi, Kemitraan dan Pemberdayaan Masyarakat	1 Dokumen	200.000,00	Kab. Tulang Bawang Barat	Pendapatan dari BLUD					-	220.000,00	PUSKESMAS PAGAR DEWA
	1.02.05.2.03					Pengembangan dan Pelaksanaan Upaya Kesehatan Bersumber Daya Masyarakat (UKBM) Tingkat Daerah Kabupaten/Kota			200.000,00						-		220.000,00	
						-			200.000,00						-		220.000,00	
							Jumlah Dokumen Hasil Bimbingan Teknis dan Supervisi Upaya Kesehatan Bersumber Daya Masyarakat (UKBM)	-	200.000,00						-	220.000,00	
	1.02.05.2.03.0001					Bimbingan Teknis dan Supervisi Pengembangan dan Pelaksanaan Upaya Kesehatan Bersumber Daya Masyarakat (UKBM)			200.000,00			4.Memperkuat pembangunan sumber daya manusia (SDM), sains, teknologi, pendidikan, kesehatan, prestasi olahraga, kesetaraan gender, serta penguatan peran perempuan, pemuda (generasi milenial dan generasi Z), dan penyandang disabilitas.	-	Meningkatkan Akses dan Kualitas Layanan Pendidikan dan Kesehatan untuk SDM Unggul Sehat dan Cerdas			220.000,00	
						Terlaksananya Bimbingan Teknis dan Supervisi Upaya Kesehatan Bersumber Daya Masyarakat (UKBM)	Jumlah Dokumen Hasil Bimbingan Teknis dan Supervisi Upaya Kesehatan Bersumber Daya Masyarakat (UKBM)	1 Dokumen	200.000,00	Kab. Tulang Bawang Barat	Pendapatan dari BLUD					-	220.000,00	PUSKESMAS PAGAR DEWA
						PUSKESMAS KIBANG BUDI JAYA			**806.260.400,00**								**1.269.800.000,00**	
	1					**URUSAN PEMERINTAHAN WAJIB YANG BERKAITAN DENGAN PELAYANAN DASAR**			**806.260.400,00**								**1.269.800.000,00**	
	1.02					**URUSAN PEMERINTAHAN BIDANG KESEHATAN**			**806.260.400,00**								**1.269.800.000,00**	
24.	**1.02.02**					**PROGRAM PEMENUHAN UPAYA KESEHATAN PERORANGAN DAN UPAYA KESEHATAN MASYARAKAT**			**806.060.400,00**								**1.248.800.000,00**	
							Indeks Penilaian Standar Pelayanan Minimal dan Persentase Pelayanan Kesehatan yang Terakreditasi	100 Persen	803.860.400,00						-	1.212.200.000,00	
	1.02.02.2.02					Penyediaan Layanan Kesehatan untuk UKM dan UKP Rujukan Tingkat Daerah Kabupaten/Kota			806.060.400,00						-		1.248.800.000,00	
						-			806.060.400,00						-		1.248.800.000,00	
							Jumlah Anak Usia Pendidikan Dasar yang Mendapatkan Pelayanan Kesehatan Sesuai Standar	-	100.000,00						-	2.500.000,00	
							Jumlah Balita yang Mendapatkan Pelayanan Kesehatan Sesuai Standar	-	100.000,00						-	2.500.000,00	
							Jumlah Bayi Baru Lahir yang Mendapatkan Pelayanan Kesehatan Sesuai Standar	-	100.000,00						-	500.000,00	
							Jumlah Dokumen Hasil Pengelolaan Layanan Imunisasi	-	100.000,00						-	40.000.000,00	
							Jumlah dokumen hasil pengelolaan pelayanan kelanjutusiaan	-	100.000,00						-	2.000.000,00	
							Jumlah Dokumen Hasil Pengelolaan Pelayanan Kesehatan Gizi Masyarakat	-	100.000,00						-	95.000.000,00	
							Jumlah Dokumen Hasil Pengelolaan Pelayanan Kesehatan Lingkungan	-	100.000,00						-	6.000.000,00	
							Jumlah dokumen hasil pengelolaan pelayanan kesehatan reproduksi	-	100.000,00						-	2.000.000,00	
							Jumlah Dokumen Hasil Pengelolaan Surveilans Kesehatan	-	100.000,00						-	25.000.000,00	
							Jumlah dokumen hasil pengelolaan upaya kesehatan ibu dan anak	-	100.000,00						-	1.000.000,00	
							Jumlah Dokumen Operasional Pelayanan Puskesmas	-	803.760.400,00						-	1.000.000.000,00	
							Jumlah Ibu Bersalin yang Mendapatkan Pelayanan Kesehatan Sesuai Standar	-	100.000,00						-	500.000,00	
							Jumlah Ibu Hamil yang Mendapatkan Pelayanan Kesehatan Sesuai Standar	-	100.000,00						-	1.000.000,00	
							Jumlah Laporan Hasil Pelaksanaan Pengelolaan Pelayanan Kesehatan Penyakit Menular	-	100.000,00						-	20.000.000,00	
							Jumlah Laporan Hasil Pelaksanaan Pengelolaan Pelayanan Kesehatan Penyakit Tidak Menular	-	100.000,00						-	20.000.000,00	
							Jumlah Orang Terduga Menderita HIV yang Mendapatkan Pelayanan Sesuai Standar	-	100.000,00						-	1.600.000,00	

NO	KODE	URUSAN / BIDANG URUSAN / PROGRAM / OUTCOME / KEGIATAN / SUBKEGIATAN OUTPUT	INDIKATOR	CAPAIAN KINERJA DAN KERANGKA PENDANAAN							KELOMPOK SASARAN	PRAKIRAAN MAJU 2028		PERANGKAT DAERAH PENANGGUNG JAWAB
				TARGET 2027	PAGU INDIKATIF	LOKASI	SUMBER DANA	PRIORITAS				TARGET	PAGU INDIKATIF	
								NASIONAL	PROVINSI	DAERAH				
(1)	(2)	(3)	(4)	(8)	(9)	(10)	(11)	(12)	(13)	(14)	(15)	(16)	(17)	(18)
			Jumlah Orang Terduga Menderita Tuberkulosis yang Mendapatkan Pelayanan Sesuai Standar	-	100.000,00							-	12.000.000,00	
			Jumlah Orang yang berisiko Masalah Kesehatan Jiwa yang Mendapatkan Pelayanan Kesehatan	-	100.000,00							-	2.000.000,00	
			Jumlah Orang yang Mendapatkan Pelayanan Kesehatan Orang dengan Gangguan Jiwa Berat Sesuai Standar	-	100.000,00							-	4.000.000,00	
			Jumlah Penderita Diabetes Melitus yang Mendapatkan Pelayanan Kesehatan Sesuai Standar	-	100.000,00							-	2.600.000,00	
			Jumlah Penderita Hipertensi yang Mendapatkan Pelayanan Kesehatan Sesuai Standar	-	100.000,00							-	2.600.000,00	
			Jumlah Penduduk Usia Lanjut yang Mendapatkan Pelayanan Kesehatan Sesuai Standar	-	100.000,00							-	2.000.000,00	
			Jumlah Penduduk Usia Produktif yang Mendapatkan Pelayanan Kesehatan Sesuai Standar	-	100.000,00							-	2.000.000,00	
			Jumlah tempat kerja melaksanakan kesehatan kerja	-	100.000,00							-	2.000.000,00	
	1.02.02.2.02.0001	Pengelolaan Pelayanan Kesehatan Ibu Hamil			100.000,00			4.Memperkuat pembangunan sumber daya manusia (SDM), sains, teknologi, pendidikan, kesehatan, prestasi olahraga, kesetaraan gender, serta penguatan peran perempuan, pemuda (generasi milenial dan generasi Z), dan penyandang disabilitas.	-	Meningkatkan Akses dan Kualitas Layanan Pendidikan dan Kesehatan untuk SDM Unggul Sehat dan Cerdas			1.000.000,00	
		Terkelolanya Pelayanan Kesehatan Ibu Hamil Sesuai Standar	Jumlah Ibu Hamil yang Mendapatkan Pelayanan Kesehatan Sesuai Standar	270 Orang	100.000,00	Provinsi Lampung || Kab. Tulang Bawang Barat || Kecamatan Lambu Kibang || Desa Kibang Budi Jaya || 1 || Provinsi Lampung || Kab. Tulang Bawang Barat || Kecamatan Lambu Kibang || Desa Gunung Sari || 1 || Provinsi Lampung || Kab. Tulang Bawang Barat || Kecamatan Lambu Kibang || Desa Sumber Rejo || 1 || Provinsi Lampung || Kab. Tulang Bawang Barat || Kecamatan Lambu Kibang || Desa Kibang Yekti Jaya || 1 || Provinsi Lampung || Kab. Tulang Bawang Barat || Kecamatan Lambu Kibang || Desa Kibang Tri Jaya || 1 || Provinsi Lampung || Kab. Tulang Bawang Barat || Kecamatan Lambu Kibang || Desa Kibang Mulya Jaya || 1	Pendapatan dari BLUD				-	1.000.000,00	PUSKESMAS KIBANG BUDI JAYA
	1.02.02.2.02.0002	Pengelolaan Pelayanan Kesehatan Ibu Bersalin			100.000,00			4.Memperkuat pembangunan sumber daya manusia (SDM), sains, teknologi, pendidikan, kesehatan, prestasi olahraga, kesetaraan gender, serta penguatan peran perempuan, pemuda (generasi milenial dan generasi Z), dan penyandang disabilitas.	-	Meningkatkan Akses dan Kualitas Layanan Pendidikan dan Kesehatan untuk SDM Unggul Sehat dan Cerdas			500.000,00	

NO	KODE					URUSAN / BIDANG URUSAN / PROGRAM / OUTCOME / KEGIATAN / SUBKEGIATAN OUTPUT	INDIKATOR	CAPAIAN KINERJA DAN KERANGKA PENDANAAN							KELOMPOK SASARAN	PRAKIRAAN MAJU 2028		PERANGKAT DAERAH PENANGGUNG JAWAB
								TARGET 2027	PAGU INDIKATIF	LOKASI	SUMBER DANA	PRIORITAS				TARGET	PAGU INDIKATIF	
												NASIONAL	PROVINSI	DAERAH				
(1)	(2)					(3)	(4)	(8)	(9)	(10)	(11)	(12)	(13)	(14)	(15)	(16)	(17)	(18)
						Terkelolanya Pelayanan Kesehatan Ibu Bersalin Sesuai Standar	Jumlah Ibu Bersalin yang Mendapatkan Pelayanan Kesehatan Sesuai Standar	269 Orang	100.000,00	Provinsi Lampung || Kab. Tulang Bawang Barat || Kecamatan Lambu Kibang || Desa Kibang Budi Jaya || 1 || Provinsi Lampung || Kab. Tulang Bawang Barat || Kecamatan Lambu Kibang || Desa Gunung Sari || 1 || Provinsi Lampung || Kab. Tulang Bawang Barat || Kecamatan Lambu Kibang || Desa Sumber Rejo || 1 || Provinsi Lampung || Kab. Tulang Bawang Barat || Kecamatan Lambu Kibang || Desa Kibang Yekti Jaya || 1 || Provinsi Lampung || Kab. Tulang Bawang Barat || Kecamatan Lambu Kibang || Desa Kibang Tri Jaya || 1 || Provinsi Lampung || Kab. Tulang Bawang Barat || Kecamatan Lambu Kibang || Desa Kibang Mulya Jaya || 1	Pendapatan dari BLUD				-	500.000,00	PUSKESMAS KIBANG BUDI JAYA
	1.02.02.2.02.0003					Pengelolaan Pelayanan Kesehatan Bayi Baru Lahir			100.000,00			4.Memperkuat pembangunan sumber daya manusia (SDM), sains, teknologi, pendidikan, kesehatan, prestasi olahraga, kesetaraan gender, serta penguatan peran perempuan, pemuda (generasi milenial dan generasi Z), dan penyandang disabilitas.	-	Meningkatkan Akses dan Kualitas Layanan Pendidikan dan Kesehatan untuk SDM Unggul Sehat dan Cerdas			500.000,00	
						Terkelolanya Pelayanan Kesehatan Bayi Baru Lahir Sesuai Standar	Jumlah Bayi Baru Lahir yang Mendapatkan Pelayanan Kesehatan Sesuai Standar	258 Orang	100.000,00	Provinsi Lampung || Kab. Tulang Bawang Barat || Kecamatan Lambu Kibang || Desa Kibang Budi Jaya || 1 || Provinsi Lampung || Kab. Tulang Bawang Barat || Kecamatan Lambu Kibang || Desa Gunung Sari || 1 || Provinsi Lampung || Kab. Tulang Bawang Barat || Kecamatan Lambu Kibang || Desa Sumber Rejo || 1 || Provinsi Lampung || Kab. Tulang Bawang Barat || Kecamatan Lambu Kibang || Desa Kibang Yekti Jaya || 1 || Provinsi Lampung || Kab. Tulang Bawang Barat || Kecamatan Lambu Kibang || Desa Kibang Tri Jaya || 1 || Provinsi Lampung || Kab. Tulang Bawang Barat || Kecamatan Lambu Kibang || Desa Kibang Mulya Jaya || 1	Pendapatan dari BLUD				-	500.000,00	PUSKESMAS KIBANG BUDI JAYA
	1.02.02.2.02.0004					Pengelolaan Pelayanan Kesehatan Balita			100.000,00			4.Memperkuat pembangunan sumber daya manusia (SDM), sains, teknologi, pendidikan, kesehatan, prestasi olahraga, kesetaraan gender, serta penguatan peran perempuan, pemuda (generasi milenial dan generasi Z), dan penyandang disabilitas.	-	Meningkatkan Akses dan Kualitas Layanan Pendidikan dan Kesehatan untuk SDM Unggul Sehat dan Cerdas			2.500.000,00	

NO	KODE					URUSAN / BIDANG URUSAN / PROGRAM / OUTCOME / KEGIATAN / SUBKEGIATAN OUTPUT	INDIKATOR	CAPAIAN KINERJA DAN KERANGKA PENDANAAN							KELOMPOK SASARAN	PRAKIRAAN MAJU 2028		PERANGKAT DAERAH PENANGGUNG JAWAB
								TARGET 2027	PAGU INDIKATIF	LOKASI	SUMBER DANA	PRIORITAS				TARGET	PAGU INDIKATIF	
												NASIONAL	PROVINSI	DAERAH				
(1)	(2)					(3)	(4)	(8)	(9)	(10)	(11)	(12)	(13)	(14)	(15)	(16)	(17)	(18)
						Terkelolanya Pelayanan Kesehatan Balita Sesuai Standar	Jumlah Balita yang Mendapatkan Pelayanan Kesehatan Sesuai Standar	1264 Orang	100.000,00	Provinsi Lampung || Kab. Tulang Bawang Barat || Kecamatan Lambu Kibang || Desa Kibang Budi Jaya || 1 || Provinsi Lampung || Kab. Tulang Bawang Barat || Kecamatan Lambu Kibang || Desa Gunung Sari || 1 || Provinsi Lampung || Kab. Tulang Bawang Barat || Kecamatan Lambu Kibang || Desa Sumber Rejo || 1 || Provinsi Lampung || Kab. Tulang Bawang Barat || Kecamatan Lambu Kibang || Desa Kibang Yekti Jaya || 1 || Provinsi Lampung || Kab. Tulang Bawang Barat || Kecamatan Lambu Kibang || Desa Kibang Tri Jaya || 1 || Provinsi Lampung || Kab. Tulang Bawang Barat || Kecamatan Lambu Kibang || Desa Kibang Mulya Jaya || 1	Pendapatan dari BLUD				-	2.500.000,00	PUSKESMAS KIBANG BUDI JAYA
	1.02.02.2.02.0005					Pengelolaan Pelayanan Kesehatan pada Usia Pendidikan Dasar			100.000,00			4.Memperkuat pembangunan sumber daya manusia (SDM), sains, teknologi, pendidikan, kesehatan, prestasi olahraga, kesetaraan gender, serta penguatan peran perempuan, pemuda (generasi milenial dan generasi Z), dan penyandang disabilitas.	-	Meningkatkan Akses dan Kualitas Layanan Pendidikan dan Kesehatan untuk SDM Unggul Sehat dan Cerdas			2.500.000,00	
						Terkelolanya Pelayanan Kesehatan pada Usia Pendidikan Dasar Sesuai Standar	Jumlah Anak Usia Pendidikan Dasar yang Mendapatkan Pelayanan Kesehatan Sesuai Standar	2603 Orang	100.000,00	Provinsi Lampung || Kab. Tulang Bawang Barat || Kecamatan Lambu Kibang || Desa Kibang Budi Jaya || 1 || Provinsi Lampung || Kab. Tulang Bawang Barat || Kecamatan Lambu Kibang || Desa Gunung Sari || 1 || Provinsi Lampung || Kab. Tulang Bawang Barat || Kecamatan Lambu Kibang || Desa Sumber Rejo || 1 || Provinsi Lampung || Kab. Tulang Bawang Barat || Kecamatan Lambu Kibang || Desa Kibang Yekti Jaya || 1 || Provinsi Lampung || Kab. Tulang Bawang Barat || Kecamatan Lambu Kibang || Desa Kibang Tri Jaya || 1 || Provinsi Lampung || Kab. Tulang Bawang Barat || Kecamatan Lambu Kibang || Desa Kibang Mulya Jaya || 1	Pendapatan dari BLUD				-	2.500.000,00	PUSKESMAS KIBANG BUDI JAYA
	1.02.02.2.02.0006					Pengelolaan Pelayanan Kesehatan pada Usia Produktif			100.000,00			4.Memperkuat pembangunan sumber daya manusia (SDM), sains, teknologi, pendidikan, kesehatan, prestasi olahraga, kesetaraan gender, serta penguatan peran perempuan, pemuda (generasi milenial dan generasi Z), dan penyandang disabilitas.	-	Meningkatkan Akses dan Kualitas Layanan Pendidikan dan Kesehatan untuk SDM Unggul Sehat dan Cerdas			2.000.000,00	

NO	KODE					URUSAN / BIDANG URUSAN / PROGRAM / OUTCOME / KEGIATAN / SUBKEGIATAN OUTPUT	INDIKATOR	CAPAIAN KINERJA DAN KERANGKA PENDANAAN							KELOMPOK SASARAN	PRAKIRAAN MAJU 2028		PERANGKAT DAERAH PENANGGUNG JAWAB
								TARGET 2027	PAGU INDIKATIF	LOKASI	SUMBER DANA	PRIORITAS				TARGET	PAGU INDIKATIF	
												NASIONAL	PROVINSI	DAERAH				
(1)	(2)					(3)	(4)	(8)	(9)	(10)	(11)	(12)	(13)	(14)	(15)	(16)	(17)	(18)
						Terlaksananya Pelayanan Kesehatan Usia Produktif Sesuai Standar	Jumlah Penduduk Usia Produktif yang Mendapatkan Pelayanan Kesehatan Sesuai Standar	10999 Orang	100.000,00	Provinsi Lampung || Kab. Tulang Bawang Barat || Kecamatan Lambu Kibang || Desa Kibang Budi Jaya || 1 || Provinsi Lampung || Kab. Tulang Bawang Barat || Kecamatan Lambu Kibang || Desa Gunung Sari || 1 || Provinsi Lampung || Kab. Tulang Bawang Barat || Kecamatan Lambu Kibang || Desa Sumber Rejo || 1 || Provinsi Lampung || Kab. Tulang Bawang Barat || Kecamatan Lambu Kibang || Desa Kibang Yekti Jaya || 1 || Provinsi Lampung || Kab. Tulang Bawang Barat || Kecamatan Lambu Kibang || Desa Kibang Tri Jaya || 1 || Provinsi Lampung || Kab. Tulang Bawang Barat || Kecamatan Lambu Kibang || Desa Kibang Mulya Jaya || 1	Pendapatan dari BLUD				-	2.000.000,00	PUSKESMAS KIBANG BUDI JAYA
	1.02.02.2.02.0007					Pengelolaan Pelayanan Kesehatan pada Usia Lanjut			100.000,00			4.Memperkuat pembangunan sumber daya manusia (SDM), sains, teknologi, pendidikan, kesehatan, prestasi olahraga, kesetaraan gender, serta penguatan peran perempuan, pemuda (generasi milenial dan generasi Z), dan penyandang disabilitas.	-	Meningkatkan Akses dan Kualitas Layanan Pendidikan dan Kesehatan untuk SDM Unggul Sehat dan Cerdas			2.000.000,00	
						Terlaksananya Pengelolaan Pelayanan Kesehatan Usia Lanjut Sesuai Standar	Jumlah Penduduk Usia Lanjut yang Mendapatkan Pelayanan Kesehatan Sesuai Standar	2154 Orang	100.000,00	Provinsi Lampung || Kab. Tulang Bawang Barat || Kecamatan Lambu Kibang || Desa Kibang Budi Jaya || 1 || Provinsi Lampung || Kab. Tulang Bawang Barat || Kecamatan Lambu Kibang || Desa Gunung Sari || 1 || Provinsi Lampung || Kab. Tulang Bawang Barat || Kecamatan Lambu Kibang || Desa Sumber Rejo || 1 || Provinsi Lampung || Kab. Tulang Bawang Barat || Kecamatan Lambu Kibang || Desa Kibang Yekti Jaya || 1 || Provinsi Lampung || Kab. Tulang Bawang Barat || Kecamatan Lambu Kibang || Desa Kibang Tri Jaya || 1 || Provinsi Lampung || Kab. Tulang Bawang Barat || Kecamatan Lambu Kibang || Desa Kibang Mulya Jaya || 1	Pendapatan dari BLUD				-	2.000.000,00	PUSKESMAS KIBANG BUDI JAYA
	1.02.02.2.02.0008					Pengelolaan Pelayanan Kesehatan Penderita Hipertensi			100.000,00			4.Memperkuat pembangunan sumber daya manusia (SDM), sains, teknologi, pendidikan, kesehatan, prestasi olahraga, kesetaraan gender, serta penguatan peran perempuan, pemuda (generasi milenial dan generasi Z), dan penyandang disabilitas.	-	Meningkatkan Akses dan Kualitas Layanan Pendidikan dan Kesehatan untuk SDM Unggul Sehat dan Cerdas			2.600.000,00	

NO	KODE	URUSAN / BIDANG URUSAN / PROGRAM / OUTCOME / KEGIATAN / SUBKEGIATAN OUTPUT	INDIKATOR	CAPAIAN KINERJA DAN KERANGKA PENDANAAN							KELOMPOK SASARAN	PRAKIRAAN MAJU 2028		PERANGKAT DAERAH PENANGGUNG JAWAB
				TARGET 2027	PAGU INDIKATIF	LOKASI	SUMBER DANA	PRIORITAS				TARGET	PAGU INDIKATIF	
								NASIONAL	PROVINSI	DAERAH				
(1)	(2)	(3)	(4)	(8)	(9)	(10)	(11)	(12)	(13)	(14)	(15)	(16)	(17)	(18)
		Terlaksananya Pengelolaan Pelayanan Kesehatan Penderita Hipertensi Sesuai Standar	Jumlah Penderita Hipertensi yang Mendapatkan Pelayanan Kesehatan Sesuai Standar	1210 Orang	100.000,00	Provinsi Lampung || Kab. Tulang Bawang Barat || Kecamatan Lambu Kibang || Desa Kibang Budi Jaya || 1 || Provinsi Lampung || Kab. Tulang Bawang Barat || Kecamatan Lambu Kibang || Desa Gunung Sari || 1 || Provinsi Lampung || Kab. Tulang Bawang Barat || Kecamatan Lambu Kibang || Desa Sumber Rejo || 1 || Provinsi Lampung || Kab. Tulang Bawang Barat || Kecamatan Lambu Kibang || Desa Kibang Yekti Jaya || 1 || Provinsi Lampung || Kab. Tulang Bawang Barat || Kecamatan Lambu Kibang || Desa Kibang Tri Jaya || 1 || Provinsi Lampung || Kab. Tulang Bawang Barat || Kecamatan Lambu Kibang || Desa Kibang Mulya Jaya || 1	Pendapatan dari BLUD				-	2.600.000,00	PUSKESMAS KIBANG BUDI JAYA
	1.02.02.2.02.0009	Pengelolaan Pelayanan Kesehatan Penderita Diabetes Melitus			100.000,00			4.Memperkuat pembangunan sumber daya manusia (SDM), sains, teknologi, pendidikan, kesehatan, prestasi olahraga, kesetaraan gender, serta penguatan peran perempuan, pemuda (generasi milenial dan generasi Z), dan penyandang disabilitas.	-	Meningkatkan Akses dan Kualitas Layanan Pendidikan dan Kesehatan untuk SDM Unggul Sehat dan Cerdas			2.600.000,00	
		Terlaksananya Pengelolaan Pelayanan Kesehatan Penderita Diabetes Melitus Sesuai Standar	Jumlah Penderita Diabetes Melitus yang Mendapatkan Pelayanan Kesehatan Sesuai Standar	210 Orang	100.000,00	Provinsi Lampung || Kab. Tulang Bawang Barat || Kecamatan Lambu Kibang || Desa Kibang Budi Jaya || 1 || Provinsi Lampung || Kab. Tulang Bawang Barat || Kecamatan Lambu Kibang || Desa Gunung Sari || 1 || Provinsi Lampung || Kab. Tulang Bawang Barat || Kecamatan Lambu Kibang || Desa Sumber Rejo || 1 || Provinsi Lampung || Kab. Tulang Bawang Barat || Kecamatan Lambu Kibang || Desa Kibang Yekti Jaya || 1 || Provinsi Lampung || Kab. Tulang Bawang Barat || Kecamatan Lambu Kibang || Desa Kibang Tri Jaya || 1 || Provinsi Lampung || Kab. Tulang Bawang Barat || Kecamatan Lambu Kibang || Desa Kibang Mulya Jaya || 1	Pendapatan dari BLUD				-	2.600.000,00	PUSKESMAS KIBANG BUDI JAYA
	1.02.02.2.02.0010	Pengelolaan Pelayanan Kesehatan Orang dengan Gangguan Jiwa Berat			100.000,00			4.Memperkuat pembangunan sumber daya manusia (SDM), sains, teknologi, pendidikan, kesehatan, prestasi olahraga, kesetaraan gender, serta penguatan peran perempuan, pemuda (generasi milenial dan generasi Z), dan penyandang disabilitas.	-	Meningkatkan Akses dan Kualitas Layanan Pendidikan dan Kesehatan untuk SDM Unggul Sehat dan Cerdas			4.000.000,00	

NO	KODE					URUSAN / BIDANG URUSAN / PROGRAM / OUTCOME / KEGIATAN / SUBKEGIATAN OUTPUT	INDIKATOR	CAPAIAN KINERJA DAN KERANGKA PENDANAAN							KELOMPOK SASARAN	PRAKIRAAN MAJU 2028		PERANGKAT DAERAH PENANGGUNG JAWAB
								TARGET 2027	PAGU INDIKATIF	LOKASI	SUMBER DANA	PRIORITAS				TARGET	PAGU INDIKATIF	
												NASIONAL	PROVINSI	DAERAH				
(1)	(2)					(3)	(4)	(8)	(9)	(10)	(11)	(12)	(13)	(14)	(15)	(16)	(17)	(18)
						Terlaksananya Pengelolaan Pelayanan Kesehatan Orang dengan Gangguan Jiwa Berat Sesuai Standar	Jumlah Orang yang Mendapatkan Pelayanan Kesehatan Orang dengan Gangguan Jiwa Berat Sesuai Standar	29 Orang	100.000,00	Provinsi Lampung || Kab. Tulang Bawang Barat || Kecamatan Lambu Kibang || Desa Kibang Budi Jaya || 1 || Provinsi Lampung || Kab. Tulang Bawang Barat || Kecamatan Lambu Kibang || Desa Gunung Sari || 1 || Provinsi Lampung || Kab. Tulang Bawang Barat || Kecamatan Lambu Kibang || Desa Sumber Rejo || 1 || Provinsi Lampung || Kab. Tulang Bawang Barat || Kecamatan Lambu Kibang || Desa Kibang Yekti Jaya || 1 || Provinsi Lampung || Kab. Tulang Bawang Barat || Kecamatan Lambu Kibang || Desa Kibang Tri Jaya || 1 || Provinsi Lampung || Kab. Tulang Bawang Barat || Kecamatan Lambu Kibang || Desa Kibang Mulya Jaya || 1	Pendapatan dari BLUD				-	4.000.000,00	PUSKESMAS KIBANG BUDI JAYA
	1.02.02.2.02.0011					Pengelolaan Pelayanan Kesehatan Orang Terduga Tuberkulosis			100.000,00			4.Memperkuat pembangunan sumber daya manusia (SDM), sains, teknologi, pendidikan, kesehatan, prestasi olahraga, kesetaraan gender, serta penguatan peran perempuan, pemuda (generasi milenial dan generasi Z), dan penyandang disabilitas.	-	Meningkatkan Akses dan Kualitas Layanan Pendidikan dan Kesehatan untuk SDM Unggul Sehat dan Cerdas			12.000.000,00	
						Terlaksananya Pengelolaan Pelayanan Kesehatan Bagi Orang Terduga Tuberkulosis Sesuai Standar	Jumlah Orang Terduga Menderita Tuberkulosis yang Mendapatkan Pelayanan Sesuai Standar	205 Orang	100.000,00	Provinsi Lampung || Kab. Tulang Bawang Barat || Kecamatan Lambu Kibang || Desa Kibang Budi Jaya || 1 || Provinsi Lampung || Kab. Tulang Bawang Barat || Kecamatan Lambu Kibang || Desa Gunung Sari || 1 || Provinsi Lampung || Kab. Tulang Bawang Barat || Kecamatan Lambu Kibang || Desa Sumber Rejo || 1 || Provinsi Lampung || Kab. Tulang Bawang Barat || Kecamatan Lambu Kibang || Desa Kibang Yekti Jaya || 1 || Provinsi Lampung || Kab. Tulang Bawang Barat || Kecamatan Lambu Kibang || Desa Kibang Tri Jaya || 1 || Provinsi Lampung || Kab. Tulang Bawang Barat || Kecamatan Lambu Kibang || Desa Kibang Mulya Jaya || 1	Pendapatan dari BLUD				-	12.000.000,00	PUSKESMAS KIBANG BUDI JAYA
	1.02.02.2.02.0012					Pengelolaan Pelayanan Kesehatan Orang dengan Risiko Terinfeksi HIV			100.000,00			4.Memperkuat pembangunan sumber daya manusia (SDM), sains, teknologi, pendidikan, kesehatan, prestasi olahraga, kesetaraan gender, serta penguatan peran perempuan, pemuda (generasi milenial dan generasi Z), dan penyandang disabilitas.	-	Meningkatkan Akses dan Kualitas Layanan Pendidikan dan Kesehatan untuk SDM Unggul Sehat dan Cerdas			1.600.000,00	

NO	KODE					URUSAN / BIDANG URUSAN / PROGRAM / OUTCOME / KEGIATAN / SUBKEGIATAN OUTPUT	INDIKATOR	CAPAIAN KINERJA DAN KERANGKA PENDANAAN							KELOMPOK SASARAN	PRAKIRAAN MAJU 2028		PERANGKAT DAERAH PENANGGUNG JAWAB
								TARGET 2027	PAGU INDIKATIF	LOKASI	SUMBER DANA	PRIORITAS				TARGET	PAGU INDIKATIF	
												NASIONAL	PROVINSI	DAERAH				
(1)	(2)					(3)	(4)	(8)	(9)	(10)	(11)	(12)	(13)	(14)	(15)	(16)	(17)	(18)
						Terlaksananya Pengelolaan Pelayanan bagi Orang Terduga HIV Sesuai Standar	Jumlah Orang Terduga Menderita HIV yang Mendapatkan Pelayanan Sesuai Standar	316 Orang	100.000,00	Provinsi Lampung || Kab. Tulang Bawang Barat || Kecamatan Lambu Kibang || Desa Kibang Budi Jaya || 1 || Provinsi Lampung || Kab. Tulang Bawang Barat || Kecamatan Lambu Kibang || Desa Gunung Sari || 1 || Provinsi Lampung || Kab. Tulang Bawang Barat || Kecamatan Lambu Kibang || Desa Sumber Rejo || 1 || Provinsi Lampung || Kab. Tulang Bawang Barat || Kecamatan Lambu Kibang || Desa Kibang Yekti Jaya || 1 || Provinsi Lampung || Kab. Tulang Bawang Barat || Kecamatan Lambu Kibang || Desa Kibang Tri Jaya || 1 || Provinsi Lampung || Kab. Tulang Bawang Barat || Kecamatan Lambu Kibang || Desa Kibang Mulya Jaya || 1	Pendapatan dari BLUD				-	1.600.000,00	PUSKESMAS KIBANG BUDI JAYA
	1.02.02.2.02.0015					Pengelolaan Pelayanan Kesehatan Gizi Masyarakat			100.000,00			4.Memperkuat pembangunan sumber daya manusia (SDM), sains, teknologi, pendidikan, kesehatan, prestasi olahraga, kesetaraan gender, serta penguatan peran perempuan, pemuda (generasi milenial dan generasi Z), dan penyandang disabilitas.	-	Meningkatkan Akses dan Kualitas Layanan Pendidikan dan Kesehatan untuk SDM Unggul Sehat dan Cerdas			95.000.000,00	
						Terlaksananya Pengelolaan Pelayanan Kesehatan Gizi Masyarakat	Jumlah Dokumen Hasil Pengelolaan Pelayanan Kesehatan Gizi Masyarakat	1 Dokumen	100.000,00	Provinsi Lampung || Kab. Tulang Bawang Barat || Kecamatan Lambu Kibang || Desa Kibang Budi Jaya || 1 || Provinsi Lampung || Kab. Tulang Bawang Barat || Kecamatan Lambu Kibang || Desa Gunung Sari || 1 || Provinsi Lampung || Kab. Tulang Bawang Barat || Kecamatan Lambu Kibang || Desa Sumber Rejo || 1 || Provinsi Lampung || Kab. Tulang Bawang Barat || Kecamatan Lambu Kibang || Desa Kibang Yekti Jaya || 1 || Provinsi Lampung || Kab. Tulang Bawang Barat || Kecamatan Lambu Kibang || Desa Kibang Tri Jaya || 1 || Provinsi Lampung || Kab. Tulang Bawang Barat || Kecamatan Lambu Kibang || Desa Kibang Mulya Jaya || 1	Pendapatan dari BLUD				-	95.000.000,00	PUSKESMAS KIBANG BUDI JAYA
	1.02.02.2.02.0017					Pengelolaan Pelayanan Kesehatan Lingkungan			100.000,00			4.Memperkuat pembangunan sumber daya manusia (SDM), sains, teknologi, pendidikan, kesehatan, prestasi olahraga, kesetaraan gender, serta penguatan peran perempuan, pemuda (generasi milenial dan generasi Z), dan penyandang disabilitas.	-	Meningkatkan Akses dan Kualitas Layanan Pendidikan dan Kesehatan untuk SDM Unggul Sehat dan Cerdas			6.000.000,00	

NO	KODE					URUSAN / BIDANG URUSAN / PROGRAM / OUTCOME / KEGIATAN / SUBKEGIATAN OUTPUT	INDIKATOR	CAPAIAN KINERJA DAN KERANGKA PENDANAAN							KELOMPOK SASARAN	PRAKIRAAN MAJU 2028		PERANGKAT DAERAH PENANGGUNG JAWAB
								TARGET 2027	PAGU INDIKATIF	LOKASI	SUMBER DANA	PRIORITAS				TARGET	PAGU INDIKATIF	
												NASIONAL	PROVINSI	DAERAH				
(1)	(2)					(3)	(4)	(8)	(9)	(10)	(11)	(12)	(13)	(14)	(15)	(16)	(17)	(18)
						Terlaksananya Pengelolaan Pelayanan Kesehatan Lingkungan	Jumlah Dokumen Hasil Pengelolaan Pelayanan Kesehatan Lingkungan	1 Dokumen	100.000,00	Provinsi Lampung || Kab. Tulang Bawang Barat || Kecamatan Lambu Kibang || Desa Kibang Budi Jaya || 1 || Provinsi Lampung || Kab. Tulang Bawang Barat || Kecamatan Lambu Kibang || Desa Gunung Sari || 1 || Provinsi Lampung || Kab. Tulang Bawang Barat || Kecamatan Lambu Kibang || Desa Sumber Rejo || 1 || Provinsi Lampung || Kab. Tulang Bawang Barat || Kecamatan Lambu Kibang || Desa Kibang Yekti Jaya || 1 || Provinsi Lampung || Kab. Tulang Bawang Barat || Kecamatan Lambu Kibang || Desa Kibang Tri Jaya || 1 || Provinsi Lampung || Kab. Tulang Bawang Barat || Kecamatan Lambu Kibang || Desa Kibang Mulya Jaya || 1	Pendapatan dari BLUD				-	6.000.000,00	PUSKESMAS KIBANG BUDI JAYA
	1.02.02.2.02.0020					Pengelolaan Surveilans Kesehatan			100.000,00			4.Memperkuat pembangunan sumber daya manusia (SDM), sains, teknologi, pendidikan, kesehatan, prestasi olahraga, kesetaraan gender, serta penguatan peran perempuan, pemuda (generasi milenial dan generasi Z), dan penyandang disabilitas.	-	Meningkatkan Akses dan Kualitas Layanan Pendidikan dan Kesehatan untuk SDM Unggul Sehat dan Cerdas			25.000.000,00	
						Terlaksananya Pengelolaan Surveilans Kesehatan	Jumlah Dokumen Hasil Pengelolaan Surveilans Kesehatan	1 Dokumen	100.000,00	Provinsi Lampung || Kab. Tulang Bawang Barat || Kecamatan Lambu Kibang || Desa Kibang Budi Jaya || 1 || Provinsi Lampung || Kab. Tulang Bawang Barat || Kecamatan Lambu Kibang || Desa Gunung Sari || 1 || Provinsi Lampung || Kab. Tulang Bawang Barat || Kecamatan Lambu Kibang || Desa Sumber Rejo || 1 || Provinsi Lampung || Kab. Tulang Bawang Barat || Kecamatan Lambu Kibang || Desa Kibang Tri Jaya || 1 || Provinsi Lampung || Kab. Tulang Bawang Barat || Kecamatan Lambu Kibang || Desa Kibang Mulya Jaya || 1	Pendapatan dari BLUD				-	25.000.000,00	PUSKESMAS KIBANG BUDI JAYA
	1.02.02.2.02.0033					Operasional Pelayanan Puskesmas			803.760.400,00			4.Memperkuat pembangunan sumber daya manusia (SDM), sains, teknologi, pendidikan, kesehatan, prestasi olahraga, kesetaraan gender, serta penguatan peran perempuan, pemuda (generasi milenial dan generasi Z), dan penyandang disabilitas.	-	Meningkatkan Akses dan Kualitas Layanan Pendidikan dan Kesehatan untuk SDM Unggul Sehat dan Cerdas			1.000.000.000,00	

NO	KODE					URUSAN / BIDANG URUSAN / PROGRAM / OUTCOME / KEGIATAN / SUBKEGIATAN OUTPUT	INDIKATOR	CAPAIAN KINERJA DAN KERANGKA PENDANAAN							KELOMPOK SASARAN	PRAKIRAAN MAJU 2028		PERANGKAT DAERAH PENANGGUNG JAWAB
								TARGET 2027	PAGU INDIKATIF	LOKASI	SUMBER DANA	PRIORITAS				TARGET	PAGU INDIKATIF	
												NASIONAL	PROVINSI	DAERAH				
(1)	(2)					(3)	(4)	(8)	(9)	(10)	(11)	(12)	(13)	(14)	(15)	(16)	(17)	(18)
						Tersedianya Operasional Pelayanan Puskesmas	Jumlah Dokumen Operasional Pelayanan Puskesmas	12 Dokumen	803.760.400,00	Provinsi Lampung || Kab. Tulang Bawang Barat || Kecamatan Lambu Kibang || Desa Kibang Budi Jaya || 1 || Provinsi Lampung || Kab. Tulang Bawang Barat || Kecamatan Lambu Kibang || Desa Gunung Sari || 1 || Provinsi Lampung || Kab. Tulang Bawang Barat || Kecamatan Lambu Kibang || Desa Sumber Rejo || 1 || Provinsi Lampung || Kab. Tulang Bawang Barat || Kecamatan Lambu Kibang || Desa Kibang Yekti Jaya || 1 || Provinsi Lampung || Kab. Tulang Bawang Barat || Kecamatan Lambu Kibang || Desa Kibang Tri Jaya || 1 || Provinsi Lampung || Kab. Tulang Bawang Barat || Kecamatan Lambu Kibang || Desa Kibang Mulya Jaya || 1	Pendapatan dari BLUD Dana Alokasi Umum (DAU)				-	1.000.000.000,00	PUSKESMAS KIBANG BUDI JAYA
	1.02.02.2.02.0044					Pengelolaan Pelayanan Kesehatan Reproduksi			100.000,00			4.Memperkuat pembangunan sumber daya manusia (SDM), sains, teknologi, pendidikan, kesehatan, prestasi olahraga, kesetaraan gender, serta penguatan peran perempuan, pemuda (generasi milenial dan generasi Z), dan penyandang disabilitas.	-	Meningkatkan Akses dan Kualitas Layanan Pendidikan dan Kesehatan untuk SDM Unggul Sehat dan Cerdas			2.000.000,00	
						Terlaksananya pengelolaan pelayanan kesehatan reproduksi	Jumlah dokumen hasil pengelolaan pelayanan kesehatan reproduksi	1 Dokumen	100.000,00	Provinsi Lampung || Kab. Tulang Bawang Barat || Kecamatan Lambu Kibang || Desa Kibang Budi Jaya || 1 || Provinsi Lampung || Kab. Tulang Bawang Barat || Kecamatan Lambu Kibang || Desa Gunung Sari || 1 || Provinsi Lampung || Kab. Tulang Bawang Barat || Kecamatan Lambu Kibang || Desa Sumber Rejo || 1 || Provinsi Lampung || Kab. Tulang Bawang Barat || Kecamatan Lambu Kibang || Desa Kibang Yekti Jaya || 1 || Provinsi Lampung || Kab. Tulang Bawang Barat || Kecamatan Lambu Kibang || Desa Kibang Tri Jaya || 1 || Provinsi Lampung || Kab. Tulang Bawang Barat || Kecamatan Lambu Kibang || Desa Kibang Mulya Jaya || 1	Pendapatan dari BLUD				-	2.000.000,00	PUSKESMAS KIBANG BUDI JAYA
	1.02.02.2.02.0046					Pengelolaan upaya kesehatan Ibu dan Anak			100.000,00			4.Memperkuat pembangunan sumber daya manusia (SDM), sains, teknologi, pendidikan, kesehatan, prestasi olahraga, kesetaraan gender, serta penguatan peran perempuan, pemuda (generasi milenial dan generasi Z), dan penyandang disabilitas.	-	Meningkatkan Akses dan Kualitas Layanan Pendidikan dan Kesehatan untuk SDM Unggul Sehat dan Cerdas			1.000.000,00	

NO	KODE					URUSAN / BIDANG URUSAN / PROGRAM / OUTCOME / KEGIATAN / SUBKEGIATAN OUTPUT	INDIKATOR	CAPAIAN KINERJA DAN KERANGKA PENDANAAN							KELOMPOK SASARAN	PRAKIRAAN MAJU 2028		PERANGKAT DAERAH PENANGGUNG JAWAB
								TARGET 2027	PAGU INDIKATIF	LOKASI	SUMBER DANA	PRIORITAS				TARGET	PAGU INDIKATIF	
												NASIONAL	PROVINSI	DAERAH				
(1)	(2)					(3)	(4)	(8)	(9)	(10)	(11)	(12)	(13)	(14)	(15)	(16)	(17)	(18)
						Terlaksananya pengelolaan upaya Kesehatan Ibu dan Anak	Jumlah dokumen hasil pengelolaan upaya kesehatan ibu dan anak	1 Dokumen	100.000,00	Provinsi Lampung || Kab. Tulang Bawang Barat || Kecamatan Lambu Kibang || Desa Kibang Budi Jaya || 1 || Provinsi Lampung || Kab. Tulang Bawang Barat || Kecamatan Lambu Kibang || Desa Gunung Sari || 1 || Provinsi Lampung || Kab. Tulang Bawang Barat || Kecamatan Lambu Kibang || Desa Sumber Rejo || 1 || Provinsi Lampung || Kab. Tulang Bawang Barat || Kecamatan Lambu Kibang || Desa Kibang Yekti Jaya || 1 || Provinsi Lampung || Kab. Tulang Bawang Barat || Kecamatan Lambu Kibang || Desa Kibang Tri Jaya || 1 || Provinsi Lampung || Kab. Tulang Bawang Barat || Kecamatan Lambu Kibang || Desa Kibang Mulya Jaya || 1	Pendapatan dari BLUD				-	1.000.000,00	PUSKESMAS KIBANG BUDI JAYA
	1.02.02.2.02.0047					Pengelolaan Pelayanan Kelanjutusiaan			100.000,00			4.Memperkuat pembangunan sumber daya manusia (SDM), sains, teknologi, pendidikan, kesehatan, prestasi olahraga, kesetaraan gender, serta penguatan peran perempuan, pemuda (generasi milenial dan generasi Z), dan penyandang disabilitas.	-	Meningkatkan Akses dan Kualitas Layanan Pendidikan dan Kesehatan untuk SDM Unggul Sehat dan Cerdas			2.000.000,00	
						Terlaksananya pengelolaan pelayanan kelanjutusiaan	Jumlah dokumen hasil pengelolaan pelayanan kelanjutusiaan	1 Dokumen	100.000,00	Provinsi Lampung || Kab. Tulang Bawang Barat || Kecamatan Lambu Kibang || Desa Kibang Budi Jaya || 1 || Provinsi Lampung || Kab. Tulang Bawang Barat || Kecamatan Lambu Kibang || Desa Gunung Sari || 1 || Provinsi Lampung || Kab. Tulang Bawang Barat || Kecamatan Lambu Kibang || Desa Sumber Rejo || 1 || Provinsi Lampung || Kab. Tulang Bawang Barat || Kecamatan Lambu Kibang || Desa Kibang Yekti Jaya || 1 || Provinsi Lampung || Kab. Tulang Bawang Barat || Kecamatan Lambu Kibang || Desa Kibang Tri Jaya || 1 || Provinsi Lampung || Kab. Tulang Bawang Barat || Kecamatan Lambu Kibang || Desa Kibang Mulya Jaya || 1	Pendapatan dari BLUD				-	2.000.000,00	PUSKESMAS KIBANG BUDI JAYA
	1.02.02.2.02.0048					Pengelolaan Layanan Imunisasi			100.000,00			4.Memperkuat pembangunan sumber daya manusia (SDM), sains, teknologi, pendidikan, kesehatan, prestasi olahraga, kesetaraan gender, serta penguatan peran perempuan, pemuda (generasi milenial dan generasi Z), dan penyandang disabilitas.	-	Meningkatkan Akses dan Kualitas Layanan Pendidikan dan Kesehatan untuk SDM Unggul Sehat dan Cerdas			40.000.000,00	

NO	KODE	URUSAN / BIDANG URUSAN / PROGRAM / OUTCOME / KEGIATAN / SUBKEGIATAN OUTPUT	INDIKATOR	CAPAIAN KINERJA DAN KERANGKA PENDANAAN							KELOMPOK SASARAN	PRAKIRAAN MAJU 2028		PERANGKAT DAERAH PENANGGUNG JAWAB
				TARGET 2027	PAGU INDIKATIF	LOKASI	SUMBER DANA	PRIORITAS				TARGET	PAGU INDIKATIF	
								NASIONAL	PROVINSI	DAERAH				
(1)	(2)	(3)	(4)	(8)	(9)	(10)	(11)	(12)	(13)	(14)	(15)	(16)	(17)	(18)
		Terlaksananya Pengelolaan Layanan Imunisasi	Jumlah Dokumen Hasil Pengelolaan Layanan Imunisasi	1 Dokumen	100.000,00	Provinsi Lampung || Kab. Tulang Bawang Barat || Kecamatan Lambu Kibang || Desa Kibang Budi Jaya || 1 || Provinsi Lampung || Kab. Tulang Bawang Barat || Kecamatan Lambu Kibang || Desa Gunung Sari || 1 || Provinsi Lampung || Kab. Tulang Bawang Barat || Kecamatan Lambu Kibang || Desa Sumber Rejo || 1 || Provinsi Lampung || Kab. Tulang Bawang Barat || Kecamatan Lambu Kibang || Desa Kibang Yekti Jaya || 1 || Provinsi Lampung || Kab. Tulang Bawang Barat || Kecamatan Lambu Kibang || Desa Kibang Tri Jaya || 1 || Provinsi Lampung || Kab. Tulang Bawang Barat || Kecamatan Lambu Kibang || Desa Kibang Mulya Jaya || 1	Pendapatan dari BLUD				-	40.000.000,00	PUSKESMAS KIBANG BUDI JAYA
	1.02.02.2.02.0054	Pengelolaan pelayanan kesehatan kerja			100.000,00			4.Memperkuat pembangunan sumber daya manusia (SDM), sains, teknologi, pendidikan, kesehatan, prestasi olahraga, kesetaraan gender, serta penguatan peran perempuan, pemuda (generasi milenial dan generasi Z), dan penyandang disabilitas.	-	Meningkatkan Akses dan Kualitas Layanan Pendidikan dan Kesehatan untuk SDM Unggul Sehat dan Cerdas			2.000.000,00	
		Terlaksananya Pengelolaan pelayanan kesehatan kerja	Jumlah tempat kerja melaksanakan kesehatan kerja	1 Laporan	100.000,00	Provinsi Lampung || Kab. Tulang Bawang Barat || Kecamatan Lambu Kibang || Desa Kibang Budi Jaya || 1 || Provinsi Lampung || Kab. Tulang Bawang Barat || Kecamatan Lambu Kibang || Desa Gunung Sari || 1 || Provinsi Lampung || Kab. Tulang Bawang Barat || Kecamatan Lambu Kibang || Desa Sumber Rejo || 1 || Provinsi Lampung || Kab. Tulang Bawang Barat || Kecamatan Lambu Kibang || Desa Kibang Yekti Jaya || 1 || Provinsi Lampung || Kab. Tulang Bawang Barat || Kecamatan Lambu Kibang || Desa Kibang Mulya Jaya || 1	Pendapatan dari BLUD				-	2.000.000,00	PUSKESMAS KIBANG BUDI JAYA
	1.02.02.2.02.0055	Pengelolaan Pelayanan Kesehatan Orang yang berisiko Masalah Kesehatan Jiwa			100.000,00			4.Memperkuat pembangunan sumber daya manusia (SDM), sains, teknologi, pendidikan, kesehatan, prestasi olahraga, kesetaraan gender, serta penguatan peran perempuan, pemuda (generasi milenial dan generasi Z), dan penyandang disabilitas.	-	Meningkatkan Akses dan Kualitas Layanan Pendidikan dan Kesehatan untuk SDM Unggul Sehat dan Cerdas			2.000.000,00	

NO	KODE					URUSAN / BIDANG URUSAN / PROGRAM / OUTCOME / KEGIATAN / SUBKEGIATAN OUTPUT	INDIKATOR	CAPAIAN KINERJA DAN KERANGKA PENDANAAN							KELOMPOK SASARAN	PRAKIRAAN MAJU 2028		PERANGKAT DAERAH PENANGGUNG JAWAB
								TARGET 2027	PAGU INDIKATIF	LOKASI	SUMBER DANA	PRIORITAS				TARGET	PAGU INDIKATIF	
												NASIONAL	PROVINSI	DAERAH				
(1)	(2)					(3)	(4)	(8)	(9)	(10)	(11)	(12)	(13)	(14)	(15)	(16)	(17)	(18)
						Terlaksananya Pengelolaan Pelayanan Kesehatan Orang yang berisiko Masalah Kesehatan Jiwa	Jumlah Orang yang berisiko Masalah Kesehatan Jiwa yang Mendapatkan Pelayanan Kesehatan	1000 Orang	100.000,00	Provinsi Lampung || Kab. Tulang Bawang Barat || Kecamatan Lambu Kibang || Desa Kibang Budi Jaya || 1 || Provinsi Lampung || Kab. Tulang Bawang Barat || Kecamatan Lambu Kibang || Desa Gunung Sari || 1 || Provinsi Lampung || Kab. Tulang Bawang Barat || Kecamatan Lambu Kibang || Desa Sumber Rejo || 1 || Provinsi Lampung || Kab. Tulang Bawang Barat || Kecamatan Lambu Kibang || Desa Kibang Yekti Jaya || 1 || Provinsi Lampung || Kab. Tulang Bawang Barat || Kecamatan Lambu Kibang || Desa Kibang Tri Jaya || 1 || Provinsi Lampung || Kab. Tulang Bawang Barat || Kecamatan Lambu Kibang || Desa Kibang Mulya Jaya || 1	Pendapatan dari BLUD				-	2.000.000,00	PUSKESMAS KIBANG BUDI JAYA
	1.02.02.2.02.0056					Pengelolaan Pelayanan Kesehatan Penyakit Menular			100.000,00			4.Memperkuat pembangunan sumber daya manusia (SDM), sains, teknologi, pendidikan, kesehatan, prestasi olahraga, kesetaraan gender, serta penguatan peran perempuan, pemuda (generasi milenial dan generasi Z), dan penyandang disabilitas.	-	Meningkatkan Akses dan Kualitas Layanan Pendidikan dan Kesehatan untuk SDM Unggul Sehat dan Cerdas			20.000.000,00	
						Terlaksananya Pengelolaan Pelayanan Kesehatan Penyakit Menular di Kab/Kota	Jumlah Laporan Hasil Pelaksanaan Pengelolaan Pelayanan Kesehatan Penyakit Menular	1 Laporan	100.000,00	Provinsi Lampung || Kab. Tulang Bawang Barat || Kecamatan Lambu Kibang || Desa Kibang Budi Jaya || 1 || Provinsi Lampung || Kab. Tulang Bawang Barat || Kecamatan Lambu Kibang || Desa Gunung Sari || 1 || Provinsi Lampung || Kab. Tulang Bawang Barat || Kecamatan Lambu Kibang || Desa Sumber Rejo || 1 || Provinsi Lampung || Kab. Tulang Bawang Barat || Kecamatan Lambu Kibang || Desa Kibang Yekti Jaya || 1 || Provinsi Lampung || Kab. Tulang Bawang Barat || Kecamatan Lambu Kibang || Desa Kibang Tri Jaya || 1 || Provinsi Lampung || Kab. Tulang Bawang Barat || Kecamatan Lambu Kibang || Desa Kibang Mulya Jaya || 1	Pendapatan dari BLUD				-	20.000.000,00	PUSKESMAS KIBANG BUDI JAYA
	1.02.02.2.02.0057					Pengelolaan Pelayanan Kesehatan Penyakit Tidak Menular			100.000,00			4.Memperkuat pembangunan sumber daya manusia (SDM), sains, teknologi, pendidikan, kesehatan, prestasi olahraga, kesetaraan gender, serta penguatan peran perempuan, pemuda (generasi milenial dan generasi Z), dan penyandang disabilitas.	-	Meningkatkan Akses dan Kualitas Layanan Pendidikan dan Kesehatan untuk SDM Unggul Sehat dan Cerdas			20.000.000,00	

NO	KODE	URUSAN / BIDANG URUSAN / PROGRAM / OUTCOME / KEGIATAN / SUBKEGIATAN OUTPUT	INDIKATOR	CAPAIAN KINERJA DAN KERANGKA PENDANAAN							KELOMPOK SASARAN	PRAKIRAAN MAJU 2028		PERANGKAT DAERAH PENANGGUNG JAWAB
				TARGET 2027	PAGU INDIKATIF	LOKASI	SUMBER DANA	PRIORITAS				TARGET	PAGU INDIKATIF	
								NASIONAL	PROVINSI	DAERAH				
(1)	(2)	(3)	(4)	(8)	(9)	(10)	(11)	(12)	(13)	(14)	(15)	(16)	(17)	(18)
		Terlaksananya Pengelolaan Pelayanan Kesehatan Penyakit Tidak Menular	Jumlah Laporan Hasil Pelaksanaan Pengelolaan Pelayanan Kesehatan Penyakit Tidak Menular	1 Laporan	100.000,00	Provinsi Lampung || Kab. Tulang Bawang Barat || Kecamatan Lambu Kibang || Desa Kibang Budi Jaya || 1 || Provinsi Lampung || Kab. Tulang Bawang Barat || Kecamatan Lambu Kibang || Desa Gunung Sari || 1 || Provinsi Lampung || Kab. Tulang Bawang Barat || Kecamatan Lambu Kibang || Desa Sumber Rejo || 1 || Provinsi Lampung || Kab. Tulang Bawang Barat || Kecamatan Lambu Kibang || Desa Kibang Yekti Jaya || 1 || Provinsi Lampung || Kab. Tulang Bawang Barat || Kecamatan Lambu Kibang || Desa Kibang Tri Jaya || 1 || Provinsi Lampung || Kab. Tulang Bawang Barat || Kecamatan Lambu Kibang || Desa Kibang Mulya Jaya || 1	Pendapatan dari BLUD				-	20.000.000,00	PUSKESMAS KIBANG BUDI JAYA
25.	**1.02.05**	**PROGRAM PEMBERDAYAAN MASYARAKAT BIDANG KESEHATAN**			**200.000,00**								**21.000.000,00**	
			Persentase Advokasi, Pemberdayaan, Kemitraan, Peningkatan Peran serta Masyarakat dan Lintas Sektor Tingkat Daerah Kabupaten/Kota	90 Persen	100.000,00							-	16.000.000,00	
			Persentase Pengembangan dan Pelaksanaan Upaya Kesehatan Bersumber Daya Masyarakat (UKBM) Tingkat Daerah Kabupaten/Kota	90 Persen	100.000,00							-	5.000.000,00	
	1.02.05.2.01	Advokasi, Pemberdayaan, Kemitraan, Peningkatan Peran serta Masyarakat dan Lintas Sektor Tingkat Daerah Kabupaten/Kota			100.000,00						-		16.000.000,00	
		-			100.000,00						-		16.000.000,00	
			Jumlah Dokumen Promosi Kesehatan, Advokasi, Kemitraan dan Pemberdayaan Masyarakat	-	100.000,00							-	16.000.000,00	
	1.02.05.2.01.0001	Peningkatan Upaya Promosi Kesehatan, Advokasi, Kemitraan dan Pemberdayaan Masyarakat			100.000,00			4.Memperkuat pembangunan sumber daya manusia (SDM), sains, teknologi, pendidikan, kesehatan, prestasi olahraga, kesetaraan gender, serta penguatan peran perempuan, pemuda (generasi milenial dan generasi Z), dan penyandang disabilitas.	-	Meningkatkan Akses dan Kualitas Layanan Pendidikan dan Kesehatan untuk SDM Unggul Sehat dan Cerdas			16.000.000,00	
		Terlaksananya Peningkatan Upaya Promosi Kesehatan, Advokasi, Kemitraan dan Pemberdayaan Masyarakat	Jumlah Dokumen Promosi Kesehatan, Advokasi, Kemitraan dan Pemberdayaan Masyarakat	1 Dokumen	100.000,00	Provinsi Lampung || Kab. Tulang Bawang Barat || Kecamatan Lambu Kibang || Desa Kibang Budi Jaya || 1 || Provinsi Lampung || Kab. Tulang Bawang Barat || Kecamatan Lambu Kibang || Desa Gunung Sari || 1 || Provinsi Lampung || Kab. Tulang Bawang Barat || Kecamatan Lambu Kibang || Desa Sumber Rejo || 1 || Provinsi Lampung || Kab. Tulang Bawang Barat || Kecamatan Lambu Kibang || Desa Kibang Yekti Jaya || 1 || Provinsi Lampung || Kab. Tulang Bawang Barat || Kecamatan Lambu Kibang || Desa Kibang Tri Jaya || 1 || Provinsi Lampung || Kab. Tulang Bawang Barat || Kecamatan Lambu Kibang || Desa Kibang Mulya Jaya || 1	Pendapatan dari BLUD				-	16.000.000,00	PUSKESMAS KIBANG BUDI JAYA

NO	KODE	URUSAN / BIDANG URUSAN / PROGRAM / OUTCOME / KEGIATAN / SUBKEGIATAN OUTPUT	INDIKATOR	CAPAIAN KINERJA DAN KERANGKA PENDANAAN							KELOMPOK SASARAN	PRAKIRAAN MAJU 2028		PERANGKAT DAERAH PENANGGUNG JAWAB
				TARGET 2027	PAGU INDIKATIF	LOKASI	SUMBER DANA	PRIORITAS				TARGET	PAGU INDIKATIF	
								NASIONAL	PROVINSI	DAERAH				
(1)	(2)	(3)	(4)	(8)	(9)	(10)	(11)	(12)	(13)	(14)	(15)	(16)	(17)	(18)
	1.02.05.2.03	Pengembangan dan Pelaksanaan Upaya Kesehatan Bersumber Daya Masyarakat (UKBM) Tingkat Daerah Kabupaten/Kota			100.000,00						-		5.000.000,00	
		-			100.000,00						-		5.000.000,00	
			Jumlah Dokumen Hasil Bimbingan Teknis dan Supervisi Upaya Kesehatan Bersumber Daya Masyarakat (UKBM)	-	100.000,00							-	5.000.000,00	
	1.02.05.2.03.0001	Bimbingan Teknis dan Supervisi Pengembangan dan Pelaksanaan Upaya Kesehatan Bersumber Daya Masyarakat (UKBM)			100.000,00			4.Memperkuat pembangunan sumber daya manusia (SDM), sains, teknologi, pendidikan, kesehatan, prestasi olahraga, kesetaraan gender, serta penguatan peran perempuan, pemuda (generasi milenial dan generasi Z), dan penyandang disabilitas.	-	Meningkatkan Akses dan Kualitas Layanan Pendidikan dan Kesehatan untuk SDM Unggul Sehat dan Cerdas			5.000.000,00	
		Terlaksananya Bimbingan Teknis dan Supervisi Upaya Kesehatan Bersumber Daya Masyarakat (UKBM)	Jumlah Dokumen Hasil Bimbingan Teknis dan Supervisi Upaya Kesehatan Bersumber Daya Masyarakat (UKBM)	1 Dokumen	100.000,00	Provinsi Lampung || Kab. Tulang Bawang Barat || Kecamatan Lambu Kibang || Desa Kibang Budi Jaya || 1 || Provinsi Lampung || Kab. Tulang Bawang Barat || Kecamatan Lambu Kibang || Desa Gunung Sari || 1 || Provinsi Lampung || Kab. Tulang Bawang Barat || Kecamatan Lambu Kibang || Desa Sumber Rejo || 1 || Provinsi Lampung || Kab. Tulang Bawang Barat || Kecamatan Lambu Kibang || Desa Kibang Yekti Jaya || 1 || Provinsi Lampung || Kab. Tulang Bawang Barat || Kecamatan Lambu Kibang || Desa Kibang Tri Jaya || 1 || Provinsi Lampung || Kab. Tulang Bawang Barat || Kecamatan Lambu Kibang || Desa Kibang Mulya Jaya || 1	Pendapatan dari BLUD				-	5.000.000,00	PUSKESMAS KIBANG BUDI JAYA
		PUSKESMAS TOTO MULYO			**905.894.268,00**								**951.188.981,00**	
	1	**URUSAN PEMERINTAHAN WAJIB YANG BERKAITAN DENGAN PELAYANAN DASAR**			**905.894.268,00**								**951.188.981,00**	
	1.02	**URUSAN PEMERINTAHAN BIDANG KESEHATAN**			**905.894.268,00**								**951.188.981,00**	
26.	**1.02.02**	**PROGRAM PEMENUHAN UPAYA KESEHATAN PERORANGAN DAN UPAYA KESEHATAN MASYARAKAT**			**902.448.000,00**								**947.570.400,00**	
			Cakupan Imunisasi Lengkap 14 Antigen	76 Persen	807.948.000,00							-	848.345.400,00	
			Cakupan Keaktifan Kepesertaan Jaminan Kesehatan Nasional	80 Persen	807.948.000,00							-	848.345.400,00	
			Cakupan Pemberian Terapi Pencegahan TBC pada Orang Kontak Serumah	72 Persen	807.948.000,00							-	848.345.400,00	
			Cakupan Penemuan kasus TBC (Notifikasi Kasus TBC)	90 Persen	807.948.000,00							-	848.345.400,00	
			Indeks Penilaian Standar Pelayanan Minimal dan Persentase Pelayanan Kesehatan yang Terakreditasi	100 Persen	807.948.000,00							-	848.345.400,00	
			Persentase ANC Minimal 6 Kali (K6) (%)	82 Persen	807.948.000,00							-	848.345.400,00	
			Persentase Pasien TBC yang Memulai Pengobatan (Enrollmen TBC)	95 Persen	807.948.000,00							-	848.345.400,00	
			Persentase Penerima Pemerikasaan Kesehatan Gratis	20 Persen	807.948.000,00							-	848.345.400,00	
			-	-	15.000.000,00							-	15.750.000,00	
	1.02.02.2.02	Penyediaan Layanan Kesehatan untuk UKM dan UKP Rujukan Tingkat Daerah Kabupaten/Kota			887.448.000,00						-		931.820.400,00	
		-			887.448.000,00						-		931.820.400,00	
			Jumlah Anak Usia Pendidikan Dasar yang Mendapatkan Pelayanan Kesehatan Sesuai Standar	-	10.000.000,00							-	10.500.000,00	
			Jumlah Balita yang Mendapatkan Pelayanan Kesehatan Sesuai Standar	-	700.000,00							-	735.000,00	
			Jumlah Bayi Baru Lahir yang Mendapatkan Pelayanan Kesehatan Sesuai Standar	-	700.000,00							-	735.000,00	
			Jumlah Dokumen Hasil Pelaksanaan Kewaspadaan Dini dan Respon Wabah	-	700.000,00							-	735.000,00	
			Jumlah Dokumen Hasil Pengelolaan Layanan Imunisasi	-	30.000.000,00							-	31.500.000,00	
			Jumlah dokumen hasil pengelolaan pelayanan kelanjutusiaan	-	700.000,00							-	735.000,00	

NO	KODE					URUSAN / BIDANG URUSAN / PROGRAM / OUTCOME / KEGIATAN / SUBKEGIATAN OUTPUT	INDIKATOR	CAPAIAN KINERJA DAN KERANGKA PENDANAAN							KELOMPOK SASARAN	PRAKIRAAN MAJU 2028		PERANGKAT DAERAH PENANGGUNG JAWAB
								TARGET 2027	PAGU INDIKATIF	LOKASI	SUMBER DANA	PRIORITAS				TARGET	PAGU INDIKATIF	
												NASIONAL	PROVINSI	DAERAH				
(1)	(2)					(3)	(4)	(8)	(9)	(10)	(11)	(12)	(13)	(14)	(15)	(16)	(17)	(18)
							Jumlah Dokumen Hasil Pengelolaan Pelayanan Kesehatan bagi Penduduk pada Kondisi Kejadian Luar Biasa (KLB) Sesuai Standar	-	700.000,00							-	735.000,00	
							Jumlah Dokumen Hasil Pengelolaan Pelayanan Kesehatan bagi Penduduk Terdampak Krisis Kesehatan Akibat Bencana dan/atau Berpotensi Bencana Sesuai Standar	-	700.000,00							-	735.000,00	
							Jumlah Dokumen Hasil Pengelolaan Pelayanan Kesehatan Gizi Masyarakat	-	60.000.000,00							-	63.000.000,00	
							Jumlah Dokumen Hasil Pengelolaan Pelayanan Kesehatan Lingkungan	-	20.000.000,00							-	21.000.000,00	
							Jumlah dokumen hasil pengelolaan pelayanan kesehatan reproduksi	-	1.000.000,00							-	1.050.000,00	
							Jumlah Dokumen Hasil Pengelolaan Pelayanan Kesehatan Tradisional, Akupuntur, Asuhan Mandiri dan Tradisional Lainnya	-	700.000,00							-	735.000,00	
							Jumlah Dokumen Hasil Pengelolaan Pelayanan Promosi Kesehatan	-	700.000,00							-	735.000,00	
							Jumlah Dokumen Hasil Pengelolaan Surveilans Kesehatan	-	10.000.000,00							-	10.500.000,00	
							Jumlah dokumen hasil pengelolaan upaya kesehatan ibu dan anak	-	1.000.000,00							-	1.050.000,00	
							Jumlah Dokumen Hasil Pengelolaan Upaya Pengurangan Risiko Krisis Kesehatan dan Pasca Krisis Kesehatan	-	700.000,00							-	735.000,00	
							Jumlah Dokumen Operasional Pelayanan Puskesmas	-	668.248.000,00							-	701.660.400,00	
							Jumlah FKTP yang melaksanakan pengelolaan kesehatan primer	-	700.000,00							-	735.000,00	
							Jumlah Ibu Bersalin yang Mendapatkan Pelayanan Kesehatan Sesuai Standar	-	700.000,00							-	735.000,00	
							Jumlah Ibu Hamil yang Mendapatkan Pelayanan Kesehatan Sesuai Standar	-	15.000.000,00							-	15.750.000,00	
							Jumlah Laporan Hasil Investigasi Awal Kejadian Tidak Diharapkan (Kejadian Ikutan Pasca Imunisasi dan Pemberian Obat Massal)	-	1.000.000,00							-	1.050.000,00	
							Jumlah Laporan Hasil Pelaksanaan Pengelolaan Pelayanan Kesehatan Penyakit Menular	-	20.000.000,00							-	21.000.000,00	
							Jumlah Laporan Hasil Pelaksanaan Pengelolaan Pelayanan Kesehatan Penyakit Tidak Menular	-	30.000.000,00							-	31.500.000,00	
							Jumlah orang dengan HIV (ODHIV) yang mendapatkan pelayanan kesehatan sesuai standar	-	700.000,00							-	735.000,00	
							Jumlah orang dengan Tuberkulosis yang mendapatkan pelayanan kesehatan sesuai standar	-	3.000.000,00							-	3.150.000,00	
							Jumlah Orang Terduga Menderita HIV yang Mendapatkan Pelayanan Sesuai Standar	-	700.000,00							-	735.000,00	
							Jumlah Orang Terduga Menderita Tuberkulosis yang Mendapatkan Pelayanan Sesuai Standar	-	700.000,00							-	735.000,00	
							Jumlah Orang yang berisiko Masalah Kesehatan Jiwa yang Mendapatkan Pelayanan Kesehatan	-	700.000,00							-	735.000,00	
							Jumlah orang yang mendapatkan pelayanan kesehatan malaria	-	700.000,00							-	735.000,00	
							Jumlah Orang yang Mendapatkan Pelayanan Kesehatan Orang dengan Gangguan Jiwa Berat Sesuai Standar	-	700.000,00							-	735.000,00	
							Jumlah Orang yang Menerima Layanan Deteksi Dini Penyalahgunaan NAPZA di Fasilitas Pelayanan Kesehatan (Fasyankes) dan Sekolah	-	700.000,00							-	735.000,00	
							Jumlah Penderita Diabetes Melitus yang Mendapatkan Pelayanan Kesehatan Sesuai Standar	-	700.000,00							-	735.000,00	
							Jumlah Penderita Hipertensi yang Mendapatkan Pelayanan Kesehatan Sesuai Standar	-	700.000,00							-	735.000,00	
							Jumlah Penduduk Usia Lanjut yang Mendapatkan Pelayanan Kesehatan Sesuai Standar	-	700.000,00							-	735.000,00	
							Jumlah Penduduk Usia Produktif yang Mendapatkan Pelayanan Kesehatan Sesuai Standar	-	700.000,00							-	735.000,00	
							Jumlah Penyalahguna NAPZA yang Mendapatkan Pelayanan Kesehatan	-	700.000,00							-	735.000,00	
							Jumlah Spesimen Penyakit Potensial Kejadian Luar Biasa (KLB) ke Laboratorium Rujukan/Nasional yang Didistribusikan	-	700.000,00							-	735.000,00	
							Jumlah tatanan kawasan tanpa rokok yang tidak ditemukan aktifitas merokok	-	700.000,00							-	735.000,00	
							Jumlah tempat kerja melaksanakan kesehatan kerja	-	700.000,00							-	735.000,00	

NO	KODE	URUSAN / BIDANG URUSAN / PROGRAM / OUTCOME / KEGIATAN / SUBKEGIATAN OUTPUT	INDIKATOR	CAPAIAN KINERJA DAN KERANGKA PENDANAAN							KELOMPOK SASARAN	PRAKIRAAN MAJU 2028		PERANGKAT DAERAH PENANGGUNG JAWAB
				TARGET 2027	PAGU INDIKATIF	LOKASI	SUMBER DANA	PRIORITAS				TARGET	PAGU INDIKATIF	
								NASIONAL	PROVINSI	DAERAH				
(1)	(2)	(3)	(4)	(8)	(9)	(10)	(11)	(12)	(13)	(14)	(15)	(16)	(17)	(18)
	1.02.02.2.02.0001	Pengelolaan Pelayanan Kesehatan Ibu Hamil			15.000.000,00			4.Memperkuat pembangunan sumber daya manusia (SDM), sains, teknologi, pendidikan, kesehatan, prestasi olahraga, kesetaraan gender, serta penguatan peran perempuan, pemuda (generasi milenial dan generasi Z), dan penyandang disabilitas.	-	Meningkatkan Akses dan Kualitas Layanan Pendidikan dan Kesehatan untuk SDM Unggul Sehat dan Cerdas			15.750.000,00	
		Terkelolanya Pelayanan Kesehatan Ibu Hamil Sesuai Standar	Jumlah Ibu Hamil yang Mendapatkan Pelayanan Kesehatan Sesuai Standar	332 Orang	15.000.000,00	Provinsi Lampung || Kab. Tulang Bawang Barat || Kecamatan Gunung Terang || Desa Toto Mulyo || 1 || Provinsi Lampung || Kab. Tulang Bawang Barat || Kecamatan Gunung Terang || Desa Setia Bumi || 1 || Provinsi Lampung || Kab. Tulang Bawang Barat || Kecamatan Gunung Terang || Desa Gunung Terang || 1 || Provinsi Lampung || Kab. Tulang Bawang Barat || Kecamatan Gunung Terang || Desa Gunung Agung || 1 || Provinsi Lampung || Kab. Tulang Bawang Barat || Kecamatan Gunung Terang || Desa Kagungan Jaya || 1 || Provinsi Lampung || Kab. Tulang Bawang Barat || Kecamatan Gunung Terang || Desa Terang Mulya || 1 || Provinsi Lampung || Kab. Tulang Bawang Barat || Kecamatan Gunung Terang || Desa Terang Bumi Agung || 1 || Provinsi Lampung || Kab. Tulang Bawang Barat || Kecamatan Gunung Terang || Desa Setia Agung || 1 ||	Pendapatan dari BLUD				-	15.750.000,00	PUSKESMAS TOTO MULYO
	1.02.02.2.02.0002	Pengelolaan Pelayanan Kesehatan Ibu Bersalin			700.000,00			4.Memperkuat pembangunan sumber daya manusia (SDM), sains, teknologi, pendidikan, kesehatan, prestasi olahraga, kesetaraan gender, serta penguatan peran perempuan, pemuda (generasi milenial dan generasi Z), dan penyandang disabilitas.	-	Meningkatkan Akses dan Kualitas Layanan Pendidikan dan Kesehatan untuk SDM Unggul Sehat dan Cerdas			735.000,00	

NO	KODE	URUSAN / BIDANG URUSAN / PROGRAM / OUTCOME / KEGIATAN / SUBKEGIATAN OUTPUT	INDIKATOR	CAPAIAN KINERJA DAN KERANGKA PENDANAAN							KELOMPOK SASARAN	PRAKIRAAN MAJU 2028		PERANGKAT DAERAH PENANGGUNG JAWAB
				TARGET 2027	PAGU INDIKATIF	LOKASI	SUMBER DANA	PRIORITAS				TARGET	PAGU INDIKATIF	
								NASIONAL	PROVINSI	DAERAH				
(1)	(2)	(3)	(4)	(8)	(9)	(10)	(11)	(12)	(13)	(14)	(15)	(16)	(17)	(18)
		Terkelolanya Pelayanan Kesehatan Ibu Bersalin Sesuai Standar	Jumlah Ibu Bersalin yang Mendapatkan Pelayanan Kesehatan Sesuai Standar	330 Orang	700.000,00	Provinsi Lampung || Kab. Tulang Bawang Barat || Kecamatan Gunung Terang || Desa Toto Mulyo || 1 || Provinsi Lampung || Kab. Tulang Bawang Barat || Kecamatan Gunung Terang || Desa Setia Bumi || 1 || Provinsi Lampung || Kab. Tulang Bawang Barat || Kecamatan Gunung Terang || Desa Gunung Terang || 1 || Provinsi Lampung || Kab. Tulang Bawang Barat || Kecamatan Gunung Terang || Desa Gunung Agung || 1 || Provinsi Lampung || Kab. Tulang Bawang Barat || Kecamatan Gunung Terang || Desa Kagungan Jaya || 1 || Provinsi Lampung || Kab. Tulang Bawang Barat || Kecamatan Gunung Terang || Desa Terang Mulya || 1 || Provinsi Lampung || Kab. Tulang Bawang Barat || Kecamatan Gunung Terang || Desa Terang Bumi Agung || 1 || Provinsi Lampung || Kab. Tulang Bawang Barat || Kecamatan Gunung Terang || Desa Setia Agung || 1 ||	Pendapatan dari BLUD					-	735.000,00	PUSKESMAS TOTO MULYO
	1.02.02.2.02.0003	Pengelolaan Pelayanan Kesehatan Bayi Baru Lahir			700.000,00			4.Memperkuat pembangunan sumber daya manusia (SDM), sains, teknologi, pendidikan, kesehatan, prestasi olahraga, kesetaraan gender, serta penguatan peran perempuan, pemuda (generasi milenial dan generasi Z), dan penyandang disabilitas.	-	Meningkatkan Akses dan Kualitas Layanan Pendidikan dan Kesehatan untuk SDM Unggul Sehat dan Cerdas			735.000,00	
		Terkelolanya Pelayanan Kesehatan Bayi Baru Lahir Sesuai Standar	Jumlah Bayi Baru Lahir yang Mendapatkan Pelayanan Kesehatan Sesuai Standar	317 Orang	700.000,00	Provinsi Lampung || Kab. Tulang Bawang Barat || Kecamatan Gunung Terang || Desa Toto Mulyo || 1 || Provinsi Lampung || Kab. Tulang Bawang Barat || Kecamatan Gunung Terang || Desa Setia Bumi || 1 || Provinsi Lampung || Kab. Tulang Bawang Barat || Kecamatan Gunung Terang || Desa Gunung Terang || 1 || Provinsi Lampung || Kab. Tulang Bawang Barat || Kecamatan Gunung Terang || Desa Gunung Agung || 1 || Provinsi Lampung || Kab. Tulang Bawang Barat || Kecamatan Gunung Terang || Desa Kagungan Jaya || 1 || Provinsi Lampung || Kab. Tulang Bawang Barat || Kecamatan Gunung Terang || Desa Terang Mulya || 1 || Provinsi Lampung || Kab. Tulang Bawang Barat || Kecamatan Gunung Terang || Desa Terang Bumi Agung || 1 || Provinsi Lampung || Kab. Tulang Bawang Barat || Kecamatan Gunung Terang || Desa Setia Agung || 1 ||	Pendapatan dari BLUD					-	735.000,00	PUSKESMAS TOTO MULYO

NO	KODE	URUSAN / BIDANG URUSAN / PROGRAM / OUTCOME / KEGIATAN / SUBKEGIATAN OUTPUT	INDIKATOR	CAPAIAN KINERJA DAN KERANGKA PENDANAAN							KELOMPOK SASARAN	PRAKIRAAN MAJU 2028		PERANGKAT DAERAH PENANGGUNG JAWAB
				TARGET 2027	PAGU INDIKATIF	LOKASI	SUMBER DANA	PRIORITAS				TARGET	PAGU INDIKATIF	
								NASIONAL	PROVINSI	DAERAH				
(1)	(2)	(3)	(4)	(8)	(9)	(10)	(11)	(12)	(13)	(14)	(15)	(16)	(17)	(18)
	1.02.02.2.02.0004	Pengelolaan Pelayanan Kesehatan Balita			700.000,00			4.Memperkuat pembangunan sumber daya manusia (SDM), sains, teknologi, pendidikan, kesehatan, prestasi olahraga, kesetaraan gender, serta penguatan peran perempuan, pemuda (generasi milenial dan generasi Z), dan penyandang disabilitas.	-	Meningkatkan Akses dan Kualitas Layanan Pendidikan dan Kesehatan untuk SDM Unggul Sehat dan Cerdas			735.000,00	
		Terkelolanya Pelayanan Kesehatan Balita Sesuai Standar	Jumlah Balita yang Mendapatkan Pelayanan Kesehatan Sesuai Standar	1622 Orang	700.000,00	Provinsi Lampung || Kab. Tulang Bawang Barat || Kecamatan Gunung Terang || Desa Toto Mulyo || 1 || Provinsi Lampung || Kab. Tulang Bawang Barat || Kecamatan Gunung Terang || Desa Setia Bumi || 1 || Provinsi Lampung || Kab. Tulang Bawang Barat || Kecamatan Gunung Terang || Desa Gunung Terang || 1 || Provinsi Lampung || Kab. Tulang Bawang Barat || Kecamatan Gunung Terang || Desa Gunung Agung || 1 || Provinsi Lampung || Kab. Tulang Bawang Barat || Kecamatan Gunung Terang || Desa Kagungan Jaya || 1 || Provinsi Lampung || Kab. Tulang Bawang Barat || Kecamatan Gunung Terang || Desa Terang Mulya || 1 || Provinsi Lampung || Kab. Tulang Bawang Barat || Kecamatan Gunung Terang || Desa Terang Bumi Agung || 1 || Provinsi Lampung || Kab. Tulang Bawang Barat || Kecamatan Gunung Terang || Desa Setia Agung || 1 ||	Pendapatan dari BLUD					-	735.000,00	PUSKESMAS TOTO MULYO
	1.02.02.2.02.0005	Pengelolaan Pelayanan Kesehatan pada Usia Pendidikan Dasar			10.000.000,00			4.Memperkuat pembangunan sumber daya manusia (SDM), sains, teknologi, pendidikan, kesehatan, prestasi olahraga, kesetaraan gender, serta penguatan peran perempuan, pemuda (generasi milenial dan generasi Z), dan penyandang disabilitas.	-	Meningkatkan Akses dan Kualitas Layanan Pendidikan dan Kesehatan untuk SDM Unggul Sehat dan Cerdas			10.500.000,00	

NO	KODE	URUSAN / BIDANG URUSAN / PROGRAM / OUTCOME / KEGIATAN / SUBKEGIATAN OUTPUT	INDIKATOR	CAPAIAN KINERJA DAN KERANGKA PENDANAAN							KELOMPOK SASARAN	PRAKIRAAN MAJU 2028		PERANGKAT DAERAH PENANGGUNG JAWAB
				TARGET 2027	PAGU INDIKATIF	LOKASI	SUMBER DANA	PRIORITAS				TARGET	PAGU INDIKATIF	
								NASIONAL	PROVINSI	DAERAH				
(1)	(2)	(3)	(4)	(8)	(9)	(10)	(11)	(12)	(13)	(14)	(15)	(16)	(17)	(18)
		Terkelolanya Pelayanan Kesehatan pada Usia Pendidikan Dasar Sesuai Standar	Jumlah Anak Usia Pendidikan Dasar yang Mendapatkan Pelayanan Kesehatan Sesuai Standar	2938 Orang	10.000.000,00	Provinsi Lampung || Kab. Tulang Bawang Barat || Kecamatan Gunung Terang || Desa Toto Mulyo || 1 || Provinsi Lampung || Kab. Tulang Bawang Barat || Kecamatan Gunung Terang || Desa Setia Bumi || 1 || Provinsi Lampung || Kab. Tulang Bawang Barat || Kecamatan Gunung Terang || Desa Gunung Terang || 1 || Provinsi Lampung || Kab. Tulang Bawang Barat || Kecamatan Gunung Terang || Desa Gunung Agung || 1 || Provinsi Lampung || Kab. Tulang Bawang Barat || Kecamatan Gunung Terang || Desa Kagungan Jaya || 1 || Provinsi Lampung || Kab. Tulang Bawang Barat || Kecamatan Gunung Terang || Desa Terang Mulya || 1 || Provinsi Lampung || Kab. Tulang Bawang Barat || Kecamatan Gunung Terang || Desa Terang Bumi Agung || 1 || Provinsi Lampung || Kab. Tulang Bawang Barat || Kecamatan Gunung Terang || Desa Setia Agung || 1 ||	Pendapatan dari BLUD					-	10.500.000,00	PUSKESMAS TOTO MULYO
	1.02.02.2.02.0006	Pengelolaan Pelayanan Kesehatan pada Usia Produktif			700.000,00			4.Memperkuat pembangunan sumber daya manusia (SDM), sains, teknologi, pendidikan, kesehatan, prestasi olahraga, kesetaraan gender, serta penguatan peran perempuan, pemuda (generasi milenial dan generasi Z), dan penyandang disabilitas.	-	Meningkatkan Akses dan Kualitas Layanan Pendidikan dan Kesehatan untuk SDM Unggul Sehat dan Cerdas			735.000,00	
		Terlaksananya Pelayanan Kesehatan Usia Produktif Sesuai Standar	Jumlah Penduduk Usia Produktif yang Mendapatkan Pelayanan Kesehatan Sesuai Standar	3464 Orang	700.000,00	Provinsi Lampung || Kab. Tulang Bawang Barat || Kecamatan Gunung Terang || Desa Toto Mulyo || 1 || Provinsi Lampung || Kab. Tulang Bawang Barat || Kecamatan Gunung Terang || Desa Setia Bumi || 1 || Provinsi Lampung || Kab. Tulang Bawang Barat || Kecamatan Gunung Terang || Desa Gunung Terang || 1 || Provinsi Lampung || Kab. Tulang Bawang Barat || Kecamatan Gunung Terang || Desa Gunung Agung || 1 || Provinsi Lampung || Kab. Tulang Bawang Barat || Kecamatan Gunung Terang || Desa Kagungan Jaya || 1 || Provinsi Lampung || Kab. Tulang Bawang Barat || Kecamatan Gunung Terang || Desa Terang Mulya || 1 || Provinsi Lampung || Kab. Tulang Bawang Barat || Kecamatan Gunung Terang || Desa Terang Bumi Agung || 1 || Provinsi Lampung || Kab. Tulang Bawang Barat || Kecamatan Gunung Terang || Desa Setia Agung || 1 ||	Pendapatan dari BLUD					-	735.000,00	PUSKESMAS TOTO MULYO

NO	KODE	URUSAN / BIDANG URUSAN / PROGRAM / OUTCOME / KEGIATAN / SUBKEGIATAN OUTPUT	INDIKATOR	CAPAIAN KINERJA DAN KERANGKA PENDANAAN							KELOMPOK SASARAN	PRAKIRAAN MAJU 2028		PERANGKAT DAERAH PENANGGUNG JAWAB
				TARGET 2027	PAGU INDIKATIF	LOKASI	SUMBER DANA	PRIORITAS				TARGET	PAGU INDIKATIF	
								NASIONAL	PROVINSI	DAERAH				
(1)	(2)	(3)	(4)	(8)	(9)	(10)	(11)	(12)	(13)	(14)	(15)	(16)	(17)	(18)
	1.02.02.2.02.0007	Pengelolaan Pelayanan Kesehatan pada Usia Lanjut			700.000,00			4.Memperkuat pembangunan sumber daya manusia (SDM), sains, teknologi, pendidikan, kesehatan, prestasi olahraga, kesetaraan gender, serta penguatan peran perempuan, pemuda (generasi milenial dan generasi Z), dan penyandang disabilitas.	-	Meningkatkan Akses dan Kualitas Layanan Pendidikan dan Kesehatan untuk SDM Unggul Sehat dan Cerdas			735.000,00	
		Terlaksananya Pengelolaan Pelayanan Kesehatan Usia Lanjut Sesuai Standar	Jumlah Penduduk Usia Lanjut yang Mendapatkan Pelayanan Kesehatan Sesuai Standar	3211 Orang	700.000,00	Provinsi Lampung || Kab. Tulang Bawang Barat || Kecamatan Gunung Terang || Desa Toto Mulyo || 1 || Provinsi Lampung || Kab. Tulang Bawang Barat || Kecamatan Gunung Terang || Desa Setia Bumi || 1 || Provinsi Lampung || Kab. Tulang Bawang Barat || Kecamatan Gunung Terang || Desa Gunung Terang || 1 || Provinsi Lampung || Kab. Tulang Bawang Barat || Kecamatan Gunung Terang || Desa Gunung Agung || 1 || Provinsi Lampung || Kab. Tulang Bawang Barat || Kecamatan Gunung Terang || Desa Kagungan Jaya || 1 || Provinsi Lampung || Kab. Tulang Bawang Barat || Kecamatan Gunung Terang || Desa Terang Mulya || 1 || Provinsi Lampung || Kab. Tulang Bawang Barat || Kecamatan Gunung Terang || Desa Terang Bumi Agung || 1 || Provinsi Lampung || Kab. Tulang Bawang Barat || Kecamatan Gunung Terang || Desa Setia Agung || 1 ||	Pendapatan dari BLUD				-	735.000,00	PUSKESMAS TOTO MULYO
	1.02.02.2.02.0008	Pengelolaan Pelayanan Kesehatan Penderita Hipertensi			700.000,00			4.Memperkuat pembangunan sumber daya manusia (SDM), sains, teknologi, pendidikan, kesehatan, prestasi olahraga, kesetaraan gender, serta penguatan peran perempuan, pemuda (generasi milenial dan generasi Z), dan penyandang disabilitas.	-	Meningkatkan Akses dan Kualitas Layanan Pendidikan dan Kesehatan untuk SDM Unggul Sehat dan Cerdas			735.000,00	

NO	KODE	URUSAN / BIDANG URUSAN / PROGRAM / OUTCOME / KEGIATAN / SUBKEGIATAN OUTPUT	INDIKATOR	CAPAIAN KINERJA DAN KERANGKA PENDANAAN							KELOMPOK SASARAN	PRAKIRAAN MAJU 2028		PERANGKAT DAERAH PENANGGUNG JAWAB
				TARGET 2027	PAGU INDIKATIF	LOKASI	SUMBER DANA	PRIORITAS				TARGET	PAGU INDIKATIF	
								NASIONAL	PROVINSI	DAERAH				
(1)	(2)	(3)	(4)	(8)	(9)	(10)	(11)	(12)	(13)	(14)	(15)	(16)	(17)	(18)
		Terlaksananya Pengelolaan Pelayanan Kesehatan Penderita Hipertensi Sesuai Standar	Jumlah Penderita Hipertensi yang Mendapatkan Pelayanan Kesehatan Sesuai Standar	4312 Orang	700.000,00	Provinsi Lampung || Kab. Tulang Bawang Barat || Kecamatan Gunung Terang || Desa Toto Mulyo || 1 || Provinsi Lampung || Kab. Tulang Bawang Barat || Kecamatan Gunung Terang || Desa Setia Bumi || 1 || Provinsi Lampung || Kab. Tulang Bawang Barat || Kecamatan Gunung Terang || Desa Gunung Terang || 1 || Provinsi Lampung || Kab. Tulang Bawang Barat || Kecamatan Gunung Terang || Desa Gunung Agung || 1 || Provinsi Lampung || Kab. Tulang Bawang Barat || Kecamatan Gunung Terang || Desa Kagungan Jaya || 1 || Provinsi Lampung || Kab. Tulang Bawang Barat || Kecamatan Gunung Terang || Desa Terang Mulya || 1 || Provinsi Lampung || Kab. Tulang Bawang Barat || Kecamatan Gunung Terang || Desa Terang Bumi Agung || 1 || Provinsi Lampung || Kab. Tulang Bawang Barat || Kecamatan Gunung Terang || Desa Setia Agung || 1 ||	Pendapatan dari BLUD					-	735.000,00	PUSKESMAS TOTO MULYO
	1.02.02.2.02.0009	Pengelolaan Pelayanan Kesehatan Penderita Diabetes Melitus			700.000,00			4.Memperkuat pembangunan sumber daya manusia (SDM), sains, teknologi, pendidikan, kesehatan, prestasi olahraga, kesetaraan gender, serta penguatan peran perempuan, pemuda (generasi milenial dan generasi Z), dan penyandang disabilitas.	-	Meningkatkan Akses dan Kualitas Layanan Pendidikan dan Kesehatan untuk SDM Unggul Sehat dan Cerdas			735.000,00	
		Terlaksananya Pengelolaan Pelayanan Kesehatan Penderita Diabetes Melitus Sesuai Standar	Jumlah Penderita Diabetes Melitus yang Mendapatkan Pelayanan Kesehatan Sesuai Standar	139 Orang	700.000,00	Provinsi Lampung || Kab. Tulang Bawang Barat || Kecamatan Gunung Terang || Desa Toto Mulyo || 1 || Provinsi Lampung || Kab. Tulang Bawang Barat || Kecamatan Gunung Terang || Desa Setia Bumi || 1 || Provinsi Lampung || Kab. Tulang Bawang Barat || Kecamatan Gunung Terang || Desa Gunung Terang || 1 || Provinsi Lampung || Kab. Tulang Bawang Barat || Kecamatan Gunung Terang || Desa Gunung Agung || 1 || Provinsi Lampung || Kab. Tulang Bawang Barat || Kecamatan Gunung Terang || Desa Kagungan Jaya || 1 || Provinsi Lampung || Kab. Tulang Bawang Barat || Kecamatan Gunung Terang || Desa Terang Mulya || 1 || Provinsi Lampung || Kab. Tulang Bawang Barat || Kecamatan Gunung Terang || Desa Terang Bumi Agung || 1 || Provinsi Lampung || Kab. Tulang Bawang Barat || Kecamatan Gunung Terang || Desa Setia Agung || 1 ||	Pendapatan dari BLUD					-	735.000,00	PUSKESMAS TOTO MULYO

NO	KODE	URUSAN / BIDANG URUSAN / PROGRAM / OUTCOME / KEGIATAN / SUBKEGIATAN OUTPUT	INDIKATOR	CAPAIAN KINERJA DAN KERANGKA PENDANAAN							KELOMPOK SASARAN	PRAKIRAAN MAJU 2028		PERANGKAT DAERAH PENANGGUNG JAWAB
				TARGET 2027	PAGU INDIKATIF	LOKASI	SUMBER DANA	PRIORITAS				TARGET	PAGU INDIKATIF	
								NASIONAL	PROVINSI	DAERAH				
(1)	(2)	(3)	(4)	(8)	(9)	(10)	(11)	(12)	(13)	(14)	(15)	(16)	(17)	(18)
	1.02.02.2.02.0010	Pengelolaan Pelayanan Kesehatan Orang dengan Gangguan Jiwa Berat			700.000,00			4.Memperkuat pembangunan sumber daya manusia (SDM), sains, teknologi, pendidikan, kesehatan, prestasi olahraga, kesetaraan gender, serta penguatan peran perempuan, pemuda (generasi milenial dan generasi Z), dan penyandang disabilitas.	-	Meningkatkan Akses dan Kualitas Layanan Pendidikan dan Kesehatan untuk SDM Unggul Sehat dan Cerdas			735.000,00	
		Terlaksananya Pengelolaan Pelayanan Kesehatan Orang dengan Gangguan Jiwa Berat Sesuai Standar	Jumlah Orang yang Mendapatkan Pelayanan Kesehatan Orang dengan Gangguan Jiwa Berat Sesuai Standar	35 Orang	700.000,00	Provinsi Lampung || Kab. Tulang Bawang Barat || Kecamatan Gunung Terang || Desa Toto Mulyo || 1 || Provinsi Lampung || Kab. Tulang Bawang Barat || Kecamatan Gunung Terang || Desa Setia Bumi || 1 || Provinsi Lampung || Kab. Tulang Bawang Barat || Kecamatan Gunung Terang || Desa Gunung Terang || 1 || Provinsi Lampung || Kab. Tulang Bawang Barat || Kecamatan Gunung Terang || Desa Gunung Agung || 1 || Provinsi Lampung || Kab. Tulang Bawang Barat || Kecamatan Gunung Terang || Desa Kagungan Jaya || 1 || Provinsi Lampung || Kab. Tulang Bawang Barat || Kecamatan Gunung Terang || Desa Terang Mulya || 1 || Provinsi Lampung || Kab. Tulang Bawang Barat || Kecamatan Gunung Terang || Desa Terang Bumi Agung || 1 || Provinsi Lampung || Kab. Tulang Bawang Barat || Kecamatan Gunung Terang || Desa Setia Agung || 1 ||	Pendapatan dari BLUD				-	735.000,00	PUSKESMAS TOTO MULYO
	1.02.02.2.02.0011	Pengelolaan Pelayanan Kesehatan Orang Terduga Tuberkulosis			700.000,00			4.Memperkuat pembangunan sumber daya manusia (SDM), sains, teknologi, pendidikan, kesehatan, prestasi olahraga, kesetaraan gender, serta penguatan peran perempuan, pemuda (generasi milenial dan generasi Z), dan penyandang disabilitas.	-	Meningkatkan Akses dan Kualitas Layanan Pendidikan dan Kesehatan untuk SDM Unggul Sehat dan Cerdas			735.000,00	

NO	KODE	URUSAN / BIDANG URUSAN / PROGRAM / OUTCOME / KEGIATAN / SUBKEGIATAN OUTPUT	INDIKATOR	CAPAIAN KINERJA DAN KERANGKA PENDANAAN							KELOMPOK SASARAN	PRAKIRAAN MAJU 2028		PERANGKAT DAERAH PENANGGUNG JAWAB
				TARGET 2027	PAGU INDIKATIF	LOKASI	SUMBER DANA	PRIORITAS				TARGET	PAGU INDIKATIF	
								NASIONAL	PROVINSI	DAERAH				
(1)	(2)	(3)	(4)	(8)	(9)	(10)	(11)	(12)	(13)	(14)	(15)	(16)	(17)	(18)
		Terlaksananya Pengelolaan Pelayanan Kesehatan Bagi Orang Terduga Tuberkulosis Sesuai Standar	Jumlah Orang Terduga Menderita Tuberkulosis yang Mendapatkan Pelayanan Sesuai Standar	283 Orang	700.000,00	Provinsi Lampung || Kab. Tulang Bawang Barat || Kecamatan Gunung Terang || Desa Toto Mulyo || 1 || Provinsi Lampung || Kab. Tulang Bawang Barat || Kecamatan Gunung Terang || Desa Setia Bumi || 1 || Provinsi Lampung || Kab. Tulang Bawang Barat || Kecamatan Gunung Terang || Desa Gunung Terang || 1 || Provinsi Lampung || Kab. Tulang Bawang Barat || Kecamatan Gunung Terang || Desa Gunung Agung || 1 || Provinsi Lampung || Kab. Tulang Bawang Barat || Kecamatan Gunung Terang || Desa Kagungan Jaya || 1 || Provinsi Lampung || Kab. Tulang Bawang Barat || Kecamatan Gunung Terang || Desa Terang Mulya || 1 || Provinsi Lampung || Kab. Tulang Bawang Barat || Kecamatan Gunung Terang || Desa Terang Bumi Agung || 1 || Provinsi Lampung || Kab. Tulang Bawang Barat || Kecamatan Gunung Terang || Desa Setia Agung || 1 ||	Pendapatan dari BLUD					-	735.000,00	PUSKESMAS TOTO MULYO
	1.02.02.2.02.0012	Pengelolaan Pelayanan Kesehatan Orang dengan Risiko Terinfeksi HIV			700.000,00			4.Memperkuat pembangunan sumber daya manusia (SDM), sains, teknologi, pendidikan, kesehatan, prestasi olahraga, kesetaraan gender, serta penguatan peran perempuan, pemuda (generasi milenial dan generasi Z), dan penyandang disabilitas.	-	Meningkatkan Akses dan Kualitas Layanan Pendidikan dan Kesehatan untuk SDM Unggul Sehat dan Cerdas			735.000,00	
		Terlaksananya Pengelolaan Pelayanan bagi Orang Terduga HIV Sesuai Standar	Jumlah Orang Terduga Menderita HIV yang Mendapatkan Pelayanan Sesuai Standar	540 Orang	700.000,00	Provinsi Lampung || Kab. Tulang Bawang Barat || Kecamatan Gunung Terang || Desa Toto Mulyo || 1 || Provinsi Lampung || Kab. Tulang Bawang Barat || Kecamatan Gunung Terang || Desa Setia Bumi || 1 || Provinsi Lampung || Kab. Tulang Bawang Barat || Kecamatan Gunung Terang || Desa Gunung Terang || 1 || Provinsi Lampung || Kab. Tulang Bawang Barat || Kecamatan Gunung Terang || Desa Gunung Agung || 1 || Provinsi Lampung || Kab. Tulang Bawang Barat || Kecamatan Gunung Terang || Desa Kagungan Jaya || 1 || Provinsi Lampung || Kab. Tulang Bawang Barat || Kecamatan Gunung Terang || Desa Terang Mulya || 1 || Provinsi Lampung || Kab. Tulang Bawang Barat || Kecamatan Gunung Terang || Desa Terang Bumi Agung || 1 || Provinsi Lampung || Kab. Tulang Bawang Barat || Kecamatan Gunung Terang || Desa Setia Agung || 1 ||	Pendapatan dari BLUD					-	735.000,00	PUSKESMAS TOTO MULYO

NO	KODE	URUSAN / BIDANG URUSAN / PROGRAM / OUTCOME / KEGIATAN / SUBKEGIATAN OUTPUT	INDIKATOR	CAPAIAN KINERJA DAN KERANGKA PENDANAAN							KELOMPOK SASARAN	PRAKIRAAN MAJU 2028		PERANGKAT DAERAH PENANGGUNG JAWAB
				TARGET 2027	PAGU INDIKATIF	LOKASI	SUMBER DANA	PRIORITAS				TARGET	PAGU INDIKATIF	
								NASIONAL	PROVINSI	DAERAH				
(1)	(2)	(3)	(4)	(8)	(9)	(10)	(11)	(12)	(13)	(14)	(15)	(16)	(17)	(18)
	1.02.02.2.02.0013	Pengelolaan Pelayanan Kesehatan bagi Penduduk pada Kondisi Kejadian Luar Biasa (KLB)			700.000,00			4.Memperkuat pembangunan sumber daya manusia (SDM), sains, teknologi, pendidikan, kesehatan, prestasi olahraga, kesetaraan gender, serta penguatan peran perempuan, pemuda (generasi milenial dan generasi Z), dan penyandang disabilitas.	-	Meningkatkan Akses dan Kualitas Layanan Pendidikan dan Kesehatan untuk SDM Unggul Sehat dan Cerdas			735.000,00	
		Terlaksananya Pengelolaan Pelayanan Kesehatan bagi Penduduk pada Kondisi Kejadian Luar Biasa (KLB) Sesuai Standar	Jumlah Dokumen Hasil Pengelolaan Pelayanan Kesehatan bagi Penduduk pada Kondisi Kejadian Luar Biasa (KLB) Sesuai Standar	2 Dokumen	700.000,00	Provinsi Lampung || Kab. Tulang Bawang Barat || Kecamatan Gunung Terang || Desa Toto Mulyo || 1 || Provinsi Lampung || Kab. Tulang Bawang Barat || Kecamatan Gunung Terang || Desa Setia Bumi || 1 || Provinsi Lampung || Kab. Tulang Bawang Barat || Kecamatan Gunung Terang || Desa Gunung Terang || 1 || Provinsi Lampung || Kab. Tulang Bawang Barat || Kecamatan Gunung Terang || Desa Gunung Agung || 1 || Provinsi Lampung || Kab. Tulang Bawang Barat || Kecamatan Gunung Terang || Desa Kagungan Jaya || 1 || Provinsi Lampung || Kab. Tulang Bawang Barat || Kecamatan Gunung Terang || Desa Terang Mulya || 1 || Provinsi Lampung || Kab. Tulang Bawang Barat || Kecamatan Gunung Terang || Desa Terang Bumi Agung || 1 || Provinsi Lampung || Kab. Tulang Bawang Barat || Kecamatan Gunung Terang || Desa Setia Agung || 1 ||	Pendapatan dari BLUD				-	735.000,00	PUSKESMAS TOTO MULYO
	1.02.02.2.02.0014	Pengelolaan Pelayanan Kesehatan bagi Penduduk Terdampak Krisis Kesehatan Akibat Bencana dan/atau Berpotensi Bencana			700.000,00			4.Memperkuat pembangunan sumber daya manusia (SDM), sains, teknologi, pendidikan, kesehatan, prestasi olahraga, kesetaraan gender, serta penguatan peran perempuan, pemuda (generasi milenial dan generasi Z), dan penyandang disabilitas.	-	Meningkatkan Akses dan Kualitas Layanan Pendidikan dan Kesehatan untuk SDM Unggul Sehat dan Cerdas			735.000,00	

NO	KODE	URUSAN / BIDANG URUSAN / PROGRAM / OUTCOME / KEGIATAN / SUBKEGIATAN OUTPUT	INDIKATOR	CAPAIAN KINERJA DAN KERANGKA PENDANAAN							KELOMPOK SASARAN	PRAKIRAAN MAJU 2028		PERANGKAT DAERAH PENANGGUNG JAWAB
				TARGET 2027	PAGU INDIKATIF	LOKASI	SUMBER DANA	PRIORITAS				TARGET	PAGU INDIKATIF	
								NASIONAL	PROVINSI	DAERAH				
(1)	(2)	(3)	(4)	(8)	(9)	(10)	(11)	(12)	(13)	(14)	(15)	(16)	(17)	(18)
		Terlaksananya Pengelolaan Pelayanan Kesehatan bagi Penduduk Terdampak Krisis Kesehatan Akibat Bencana dan/atau Berpotensi Bencana Sesuai Standar	Jumlah Dokumen Hasil Pengelolaan Pelayanan Kesehatan bagi Penduduk Terdampak Krisis Kesehatan Akibat Bencana dan/atau Berpotensi Bencana Sesuai Standar	12 Dokumen	700.000,00	Provinsi Lampung || Kab. Tulang Bawang Barat || Kecamatan Gunung Terang || Desa Toto Mulyo || 1 || Provinsi Lampung || Kab. Tulang Bawang Barat || Kecamatan Gunung Terang || Desa Setia Bumi || 1 || Provinsi Lampung || Kab. Tulang Bawang Barat || Kecamatan Gunung Terang || Desa Gunung Terang || 1 || Provinsi Lampung || Kab. Tulang Bawang Barat || Kecamatan Gunung Terang || Desa Gunung Agung || 1 || Provinsi Lampung || Kab. Tulang Bawang Barat || Kecamatan Gunung Terang || Desa Kagungan Jaya || 1 || Provinsi Lampung || Kab. Tulang Bawang Barat || Kecamatan Gunung Terang || Desa Terang Mulya || 1 || Provinsi Lampung || Kab. Tulang Bawang Barat || Kecamatan Gunung Terang || Desa Terang Bumi Agung || 1 || Provinsi Lampung || Kab. Tulang Bawang Barat || Kecamatan Gunung Terang || Desa Setia Agung || 1 ||	Pendapatan dari BLUD					-	735.000,00	PUSKESMAS TOTO MULYO
	1.02.02.2.02.0015	Pengelolaan Pelayanan Kesehatan Gizi Masyarakat			60.000.000,00			4.Memperkuat pembangunan sumber daya manusia (SDM), sains, teknologi, pendidikan, kesehatan, prestasi olahraga, kesetaraan gender, serta penguatan peran perempuan, pemuda (generasi milenial dan generasi Z), dan penyandang disabilitas.	-	Meningkatkan Akses dan Kualitas Layanan Pendidikan dan Kesehatan untuk SDM Unggul Sehat dan Cerdas			63.000.000,00	
		Terlaksananya Pengelolaan Pelayanan Kesehatan Gizi Masyarakat	Jumlah Dokumen Hasil Pengelolaan Pelayanan Kesehatan Gizi Masyarakat	1 Dokumen	60.000.000,00	Provinsi Lampung || Kab. Tulang Bawang Barat || Kecamatan Gunung Terang || Desa Toto Mulyo || 1 || Provinsi Lampung || Kab. Tulang Bawang Barat || Kecamatan Gunung Terang || Desa Setia Bumi || 1 || Provinsi Lampung || Kab. Tulang Bawang Barat || Kecamatan Gunung Terang || Desa Gunung Terang || 1 || Provinsi Lampung || Kab. Tulang Bawang Barat || Kecamatan Gunung Terang || Desa Gunung Agung || 1 || Provinsi Lampung || Kab. Tulang Bawang Barat || Kecamatan Gunung Terang || Desa Kagungan Jaya || 1 || Provinsi Lampung || Kab. Tulang Bawang Barat || Kecamatan Gunung Terang || Desa Terang Mulya || 1 || Provinsi Lampung || Kab. Tulang Bawang Barat || Kecamatan Gunung Terang || Desa Terang Bumi Agung || 1 || Provinsi Lampung || Kab. Tulang Bawang Barat || Kecamatan Gunung Terang || Desa Setia Agung || 1 ||	Pendapatan dari BLUD					-	63.000.000,00	PUSKESMAS TOTO MULYO

NO	KODE					URUSAN / BIDANG URUSAN / PROGRAM / OUTCOME / KEGIATAN / SUBKEGIATAN OUTPUT	INDIKATOR	CAPAIAN KINERJA DAN KERANGKA PENDANAAN							KELOMPOK SASARAN	PRAKIRAAN MAJU 2028		PERANGKAT DAERAH PENANGGUNG JAWAB
								TARGET 2027	PAGU INDIKATIF	LOKASI	SUMBER DANA	PRIORITAS				TARGET	PAGU INDIKATIF	
												NASIONAL	PROVINSI	DAERAH				
(1)	(2)					(3)	(4)	(8)	(9)	(10)	(11)	(12)	(13)	(14)	(15)	(16)	(17)	(18)
	1.02.02.2.02.0017					Pengelolaan Pelayanan Kesehatan Lingkungan			20.000.000,00			4.Memperkuat pembangunan sumber daya manusia (SDM), sains, teknologi, pendidikan, kesehatan, prestasi olahraga, kesetaraan gender, serta penguatan peran perempuan, pemuda (generasi milenial dan generasi Z), dan penyandang disabilitas.	-	Meningkatkan Akses dan Kualitas Layanan Pendidikan dan Kesehatan untuk SDM Unggul Sehat dan Cerdas			21.000.000,00	
						Terlaksananya Pengelolaan Pelayanan Kesehatan Lingkungan	Jumlah Dokumen Hasil Pengelolaan Pelayanan Kesehatan Lingkungan	1 Dokumen	20.000.000,00	Provinsi Lampung || Kab. Tulang Bawang Barat || Kecamatan Gunung Terang || Desa Toto Mulyo || 1 || Provinsi Lampung || Kab. Tulang Bawang Barat || Kecamatan Gunung Terang || Desa Setia Bumi || 1 || Provinsi Lampung || Kab. Tulang Bawang Barat || Kecamatan Gunung Terang || Desa Gunung Terang || 1 || Provinsi Lampung || Kab. Tulang Bawang Barat || Kecamatan Gunung Terang || Desa Gunung Agung || 1 || Provinsi Lampung || Kab. Tulang Bawang Barat || Kecamatan Gunung Terang || Desa Kagungan Jaya || 1 || Provinsi Lampung || Kab. Tulang Bawang Barat || Kecamatan Gunung Terang || Desa Terang Mulya || 1 || Provinsi Lampung || Kab. Tulang Bawang Barat || Kecamatan Gunung Terang || Desa Terang Bumi Agung || 1 || Provinsi Lampung || Kab. Tulang Bawang Barat || Kecamatan Gunung Terang || Desa Setia Agung || 1 ||	Pendapatan dari BLUD				-	21.000.000,00	PUSKESMAS TOTO MULYO
	1.02.02.2.02.0018					Pengelolaan Pelayanan Promosi Kesehatan			700.000,00			4.Memperkuat pembangunan sumber daya manusia (SDM), sains, teknologi, pendidikan, kesehatan, prestasi olahraga, kesetaraan gender, serta penguatan peran perempuan, pemuda (generasi milenial dan generasi Z), dan penyandang disabilitas.	-	Meningkatkan Akses dan Kualitas Layanan Pendidikan dan Kesehatan untuk SDM Unggul Sehat dan Cerdas			735.000,00	

NO	KODE	URUSAN / BIDANG URUSAN / PROGRAM / OUTCOME / KEGIATAN / SUBKEGIATAN OUTPUT	INDIKATOR	CAPAIAN KINERJA DAN KERANGKA PENDANAAN							KELOMPOK SASARAN	PRAKIRAAN MAJU 2028		PERANGKAT DAERAH PENANGGUNG JAWAB
				TARGET 2027	PAGU INDIKATIF	LOKASI	SUMBER DANA	PRIORITAS				TARGET	PAGU INDIKATIF	
								NASIONAL	PROVINSI	DAERAH				
(1)	(2)	(3)	(4)	(8)	(9)	(10)	(11)	(12)	(13)	(14)	(15)	(16)	(17)	(18)
		Terlaksananya Pengelolaan Pelayanan Promosi Kesehatan	Jumlah Dokumen Hasil Pengelolaan Pelayanan Promosi Kesehatan	1 Dokumen	700.000,00	Provinsi Lampung || Kab. Tulang Bawang Barat || Kecamatan Gunung Terang || Desa Toto Mulyo || 1 || Provinsi Lampung || Kab. Tulang Bawang Barat || Kecamatan Gunung Terang || Desa Setia Bumi || 1 || Provinsi Lampung || Kab. Tulang Bawang Barat || Kecamatan Gunung Terang || Desa Gunung Terang || 1 || Provinsi Lampung || Kab. Tulang Bawang Barat || Kecamatan Gunung Terang || Desa Gunung Agung || 1 || Provinsi Lampung || Kab. Tulang Bawang Barat || Kecamatan Gunung Terang || Desa Kagungan Jaya || 1 || Provinsi Lampung || Kab. Tulang Bawang Barat || Kecamatan Gunung Terang || Desa Terang Mulya || 1 || Provinsi Lampung || Kab. Tulang Bawang Barat || Kecamatan Gunung Terang || Desa Terang Bumi Agung || 1 || Provinsi Lampung || Kab. Tulang Bawang Barat || Kecamatan Gunung Terang || Desa Setia Agung || 1 ||	Pendapatan dari BLUD					-	735.000,00	PUSKESMAS TOTO MULYO
	1.02.02.2.02.0019	Pengelolaan Pelayanan Kesehatan Tradisional, Akupuntur, Asuhan Mandiri, dan Tradisional Lainnya			700.000,00			4.Memperkuat pembangunan sumber daya manusia (SDM), sains, teknologi, pendidikan, kesehatan, prestasi olahraga, kesetaraan gender, serta penguatan peran perempuan, pemuda (generasi milenial dan generasi Z), dan penyandang disabilitas.	-	Meningkatkan Akses dan Kualitas Layanan Pendidikan dan Kesehatan untuk SDM Unggul Sehat dan Cerdas			735.000,00	
		Terkelolanya Pelayanan Kesehatan Tradisional, Akupuntur, Asuhan Mandiri dan Tradisional Lainnya	Jumlah Dokumen Hasil Pengelolaan Pelayanan Kesehatan Tradisional, Akupuntur, Asuhan Mandiri dan Tradisional Lainnya	1 Dokumen	700.000,00	Provinsi Lampung || Kab. Tulang Bawang Barat || Kecamatan Gunung Terang || Desa Toto Mulyo || 1 || Provinsi Lampung || Kab. Tulang Bawang Barat || Kecamatan Gunung Terang || Desa Setia Bumi || 1 || Provinsi Lampung || Kab. Tulang Bawang Barat || Kecamatan Gunung Terang || Desa Gunung Terang || 1 || Provinsi Lampung || Kab. Tulang Bawang Barat || Kecamatan Gunung Terang || Desa Gunung Agung || 1 || Provinsi Lampung || Kab. Tulang Bawang Barat || Kecamatan Gunung Terang || Desa Kagungan Jaya || 1 || Provinsi Lampung || Kab. Tulang Bawang Barat || Kecamatan Gunung Terang || Desa Terang Mulya || 1 || Provinsi Lampung || Kab. Tulang Bawang Barat || Kecamatan Gunung Terang || Desa Terang Bumi Agung || 1 || Provinsi Lampung || Kab. Tulang Bawang Barat || Kecamatan Gunung Terang || Desa Setia Agung || 1 ||	Pendapatan dari BLUD					-	735.000,00	PUSKESMAS TOTO MULYO

NO	KODE	URUSAN / BIDANG URUSAN / PROGRAM / OUTCOME / KEGIATAN / SUBKEGIATAN OUTPUT	INDIKATOR	CAPAIAN KINERJA DAN KERANGKA PENDANAAN							KELOMPOK SASARAN	PRAKIRAAN MAJU 2028		PERANGKAT DAERAH PENANGGUNG JAWAB
				TARGET 2027	PAGU INDIKATIF	LOKASI	SUMBER DANA	PRIORITAS				TARGET	PAGU INDIKATIF	
								NASIONAL	PROVINSI	DAERAH				
(1)	(2)	(3)	(4)	(8)	(9)	(10)	(11)	(12)	(13)	(14)	(15)	(16)	(17)	(18)
	1.02.02.2.02.0020	Pengelolaan Surveilans Kesehatan			10.000.000,00			4.Memperkuat pembangunan sumber daya manusia (SDM), sains, teknologi, pendidikan, kesehatan, prestasi olahraga, kesetaraan gender, serta penguatan peran perempuan, pemuda (generasi milenial dan generasi Z), dan penyandang disabilitas.	-	Meningkatkan Akses dan Kualitas Layanan Pendidikan dan Kesehatan untuk SDM Unggul Sehat dan Cerdas			10.500.000,00	
		Terlaksananya Pengelolaan Surveilans Kesehatan	Jumlah Dokumen Hasil Pengelolaan Surveilans Kesehatan	1 Dokumen	10.000.000,00	Provinsi Lampung || Kab. Tulang Bawang Barat || Kecamatan Gunung Terang || Desa Toto Mulyo || 1 || Provinsi Lampung || Kab. Tulang Bawang Barat || Kecamatan Gunung Terang || Desa Setia Bumi || 1 || Provinsi Lampung || Kab. Tulang Bawang Barat || Kecamatan Gunung Terang || Desa Gunung Terang || 1 || Provinsi Lampung || Kab. Tulang Bawang Barat || Kecamatan Gunung Terang || Desa Gunung Agung || 1 || Provinsi Lampung || Kab. Tulang Bawang Barat || Kecamatan Gunung Terang || Desa Kagungan Jaya || 1 || Provinsi Lampung || Kab. Tulang Bawang Barat || Kecamatan Gunung Terang || Desa Terang Mulya || 1 || Provinsi Lampung || Kab. Tulang Bawang Barat || Kecamatan Gunung Terang || Desa Terang Bumi Agung || 1 || Provinsi Lampung || Kab. Tulang Bawang Barat || Kecamatan Gunung Terang || Desa Setia Agung || 1 ||	Pendapatan dari BLUD				-	10.500.000,00	PUSKESMAS TOTO MULYO
	1.02.02.2.02.0022	Pengelolaan Pelayanan Kesehatan Jiwa dan NAPZA			700.000,00			4.Memperkuat pembangunan sumber daya manusia (SDM), sains, teknologi, pendidikan, kesehatan, prestasi olahraga, kesetaraan gender, serta penguatan peran perempuan, pemuda (generasi milenial dan generasi Z), dan penyandang disabilitas.	-	Meningkatkan Akses dan Kualitas Layanan Pendidikan dan Kesehatan untuk SDM Unggul Sehat dan Cerdas			735.000,00	

NO	KODE	URUSAN / BIDANG URUSAN / PROGRAM / OUTCOME / KEGIATAN / SUBKEGIATAN OUTPUT	INDIKATOR	CAPAIAN KINERJA DAN KERANGKA PENDANAAN							KELOMPOK SASARAN	PRAKIRAAN MAJU 2028		PERANGKAT DAERAH PENANGGUNG JAWAB
				TARGET 2027	PAGU INDIKATIF	LOKASI	SUMBER DANA	PRIORITAS				TARGET	PAGU INDIKATIF	
								NASIONAL	PROVINSI	DAERAH				
(1)	(2)	(3)	(4)	(8)	(9)	(10)	(11)	(12)	(13)	(14)	(15)	(16)	(17)	(18)
		Terlaksananya Pengelolaan Pelayanan Kesehatan Jiwa dan Penyalahguna NAPZA	Jumlah Penyalahguna NAPZA yang Mendapatkan Pelayanan Kesehatan	150 Orang	700.000,00	Provinsi Lampung || Kab. Tulang Bawang Barat || Kecamatan Gunung Terang || Desa Toto Mulyo || 1 || Provinsi Lampung || Kab. Tulang Bawang Barat || Kecamatan Gunung Terang || Desa Setia Bumi || 1 || Provinsi Lampung || Kab. Tulang Bawang Barat || Kecamatan Gunung Terang || Desa Gunung Terang || 1 || Provinsi Lampung || Kab. Tulang Bawang Barat || Kecamatan Gunung Terang || Desa Gunung Agung || 1 || Provinsi Lampung || Kab. Tulang Bawang Barat || Kecamatan Gunung Terang || Desa Kagungan Jaya || 1 || Provinsi Lampung || Kab. Tulang Bawang Barat || Kecamatan Gunung Terang || Desa Terang Mulya || 1 || Provinsi Lampung || Kab. Tulang Bawang Barat || Kecamatan Gunung Terang || Desa Terang Bumi Agung || 1 || Provinsi Lampung || Kab. Tulang Bawang Barat || Kecamatan Gunung Terang || Desa Setia Agung || 1 ||	Pendapatan dari BLUD					-	735.000,00	PUSKESMAS TOTO MULYO
	1.02.02.2.02.0024	Pengelolaan Upaya Pengurangan Risiko Krisis Kesehatan dan Pasca Krisis Kesehatan			700.000,00			4.Memperkuat pembangunan sumber daya manusia (SDM), sains, teknologi, pendidikan, kesehatan, prestasi olahraga, kesetaraan gender, serta penguatan peran perempuan, pemuda (generasi milenial dan generasi Z), dan penyandang disabilitas.	-	Meningkatkan Akses dan Kualitas Layanan Pendidikan dan Kesehatan untuk SDM Unggul Sehat dan Cerdas			735.000,00	
		Terlaksananya Pengelolaan Upaya Pengurangan Risiko Krisis Kesehatan dan Pasca Krisis Kesehatan	Jumlah Dokumen Hasil Pengelolaan Upaya Pengurangan Risiko Krisis Kesehatan dan Pasca Krisis Kesehatan	1 Dokumen	700.000,00	Provinsi Lampung || Kab. Tulang Bawang Barat || Kecamatan Gunung Terang || Desa Toto Mulyo || 1 || Provinsi Lampung || Kab. Tulang Bawang Barat || Kecamatan Gunung Terang || Desa Setia Bumi || 1 || Provinsi Lampung || Kab. Tulang Bawang Barat || Kecamatan Gunung Terang || Desa Gunung Terang || 1 || Provinsi Lampung || Kab. Tulang Bawang Barat || Kecamatan Gunung Terang || Desa Gunung Agung || 1 || Provinsi Lampung || Kab. Tulang Bawang Barat || Kecamatan Gunung Terang || Desa Kagungan Jaya || 1 || Provinsi Lampung || Kab. Tulang Bawang Barat || Kecamatan Gunung Terang || Desa Terang Mulya || 1 || Provinsi Lampung || Kab. Tulang Bawang Barat || Kecamatan Gunung Terang || Desa Terang Bumi Agung || 1 || Provinsi Lampung || Kab. Tulang Bawang Barat || Kecamatan Gunung Terang || Desa Setia Agung || 1 ||	Pendapatan dari BLUD					-	735.000,00	PUSKESMAS TOTO MULYO

NO	KODE					URUSAN / BIDANG URUSAN / PROGRAM / OUTCOME / KEGIATAN / SUBKEGIATAN OUTPUT	INDIKATOR	CAPAIAN KINERJA DAN KERANGKA PENDANAAN							KELOMPOK SASARAN	PRAKIRAAN MAJU 2028		PERANGKAT DAERAH PENANGGUNG JAWAB
								TARGET 2027	PAGU INDIKATIF	LOKASI	SUMBER DANA	PRIORITAS				TARGET	PAGU INDIKATIF	
												NASIONAL	PROVINSI	DAERAH				
(1)	(2)					(3)	(4)	(8)	(9)	(10)	(11)	(12)	(13)	(14)	(15)	(16)	(17)	(18)
	1.02.02.2.02.0033					Operasional Pelayanan Puskesmas			668.248.000,00			4.Memperkuat pembangunan sumber daya manusia (SDM), sains, teknologi, pendidikan, kesehatan, prestasi olahraga, kesetaraan gender, serta penguatan peran perempuan, pemuda (generasi milenial dan generasi Z), dan penyandang disabilitas.	-	Meningkatkan Akses dan Kualitas Layanan Pendidikan dan Kesehatan untuk SDM Unggul Sehat dan Cerdas			701.660.400,00	
						Tersedianya Operasional Pelayanan Puskesmas	Jumlah Dokumen Operasional Pelayanan Puskesmas	1 Dokumen	668.248.000,00	Provinsi Lampung || Kab. Tulang Bawang Barat || Kecamatan Gunung Terang || Desa Toto Mulyo || 1 || Provinsi Lampung || Kab. Tulang Bawang Barat || Kecamatan Gunung Terang || Desa Setia Bumi || 1 || Provinsi Lampung || Kab. Tulang Bawang Barat || Kecamatan Gunung Terang || Desa Gunung Terang || 1 || Provinsi Lampung || Kab. Tulang Bawang Barat || Kecamatan Gunung Terang || Desa Gunung Agung || 1 || Provinsi Lampung || Kab. Tulang Bawang Barat || Kecamatan Gunung Terang || Desa Kagungan Jaya || 1 || Provinsi Lampung || Kab. Tulang Bawang Barat || Kecamatan Gunung Terang || Desa Terang Mulya || 1 || Provinsi Lampung || Kab. Tulang Bawang Barat || Kecamatan Gunung Terang || Desa Terang Bumi Agung || 1 || Provinsi Lampung || Kab. Tulang Bawang Barat || Kecamatan Gunung Terang || Desa Setia Agung || 1 ||	Pendapatan dari BLUD Dana Alokasi Umum (DAU)					-	701.660.400,00	PUSKESMAS TOTO MULYO
	1.02.02.2.02.0036					Investigasi Awal Kejadian Tidak Diharapkan (Kejadian Ikutan Pasca Imunisasi dan Pemberian Obat Massal)			1.000.000,00			4.Memperkuat pembangunan sumber daya manusia (SDM), sains, teknologi, pendidikan, kesehatan, prestasi olahraga, kesetaraan gender, serta penguatan peran perempuan, pemuda (generasi milenial dan generasi Z), dan penyandang disabilitas.	-	Meningkatkan Akses dan Kualitas Layanan Pendidikan dan Kesehatan untuk SDM Unggul Sehat dan Cerdas			1.050.000,00	

NO	KODE	URUSAN / BIDANG URUSAN / PROGRAM / OUTCOME / KEGIATAN / SUBKEGIATAN OUTPUT	INDIKATOR	CAPAIAN KINERJA DAN KERANGKA PENDANAAN							KELOMPOK SASARAN	PRAKIRAAN MAJU 2028		PERANGKAT DAERAH PENANGGUNG JAWAB
				TARGET 2027	PAGU INDIKATIF	LOKASI	SUMBER DANA	PRIORITAS				TARGET	PAGU INDIKATIF	
								NASIONAL	PROVINSI	DAERAH				
(1)	(2)	(3)	(4)	(8)	(9)	(10)	(11)	(12)	(13)	(14)	(15)	(16)	(17)	(18)
		Terlaksananya Investigasi Awal Kejadian Tidak Diharapkan (Kejadian Ikutan Pasca Imunisasi dan Pemberian Obat Massal)	Jumlah Laporan Hasil Investigasi Awal Kejadian Tidak Diharapkan (Kejadian Ikutan Pasca Imunisasi dan Pemberian Obat Massal)	1 Laporan	1.000.000,00	Provinsi Lampung || Kab. Tulang Bawang Barat || Kecamatan Gunung Terang || Desa Toto Mulyo || 1 || Provinsi Lampung || Kab. Tulang Bawang Barat || Kecamatan Gunung Terang || Desa Setia Bumi || 1 || Provinsi Lampung || Kab. Tulang Bawang Barat || Kecamatan Gunung Terang || Desa Gunung Terang || 1 || Provinsi Lampung || Kab. Tulang Bawang Barat || Kecamatan Gunung Terang || Desa Gunung Agung || 1 || Provinsi Lampung || Kab. Tulang Bawang Barat || Kecamatan Gunung Terang || Desa Kagungan Jaya || 1 || Provinsi Lampung || Kab. Tulang Bawang Barat || Kecamatan Gunung Terang || Desa Terang Mulya || 1 || Provinsi Lampung || Kab. Tulang Bawang Barat || Kecamatan Gunung Terang || Desa Terang Bumi Agung || 1 || Provinsi Lampung || Kab. Tulang Bawang Barat || Kecamatan Gunung Terang || Desa Setia Agung || 1 ||	Pendapatan dari BLUD					-	1.050.000,00	PUSKESMAS TOTO MULYO
	1.02.02.2.02.0037	Pelaksanaan Kewaspadaan Dini dan Respon Wabah			700.000,00			4.Memperkuat pembangunan sumber daya manusia (SDM), sains, teknologi, pendidikan, kesehatan, prestasi olahraga, kesetaraan gender, serta penguatan peran perempuan, pemuda (generasi milenial dan generasi Z), dan penyandang disabilitas.	-	Meningkatkan Akses dan Kualitas Layanan Pendidikan dan Kesehatan untuk SDM Unggul Sehat dan Cerdas			735.000,00	
		Terlaksananya Kewaspadaan Dini dan Respon Wabah	Jumlah Dokumen Hasil Pelaksanaan Kewaspadaan Dini dan Respon Wabah	1 Dokumen	700.000,00	Provinsi Lampung || Kab. Tulang Bawang Barat || Kecamatan Gunung Terang || Desa Toto Mulyo || 1 || Provinsi Lampung || Kab. Tulang Bawang Barat || Kecamatan Gunung Terang || Desa Setia Bumi || 1 || Provinsi Lampung || Kab. Tulang Bawang Barat || Kecamatan Gunung Terang || Desa Gunung Terang || 1 || Provinsi Lampung || Kab. Tulang Bawang Barat || Kecamatan Gunung Terang || Desa Gunung Agung || 1 || Provinsi Lampung || Kab. Tulang Bawang Barat || Kecamatan Gunung Terang || Desa Kagungan Jaya || 1 || Provinsi Lampung || Kab. Tulang Bawang Barat || Kecamatan Gunung Terang || Desa Terang Mulya || 1 || Provinsi Lampung || Kab. Tulang Bawang Barat || Kecamatan Gunung Terang || Desa Terang Bumi Agung || 1 || Provinsi Lampung || Kab. Tulang Bawang Barat || Kecamatan Gunung Terang || Desa Setia Agung || 1 ||	Pendapatan dari BLUD					-	735.000,00	PUSKESMAS TOTO MULYO

NO	KODE	URUSAN / BIDANG URUSAN / PROGRAM / OUTCOME / KEGIATAN / SUBKEGIATAN OUTPUT	INDIKATOR	CAPAIAN KINERJA DAN KERANGKA PENDANAAN							KELOMPOK SASARAN	PRAKIRAAN MAJU 2028		PERANGKAT DAERAH PENANGGUNG JAWAB
				TARGET 2027	PAGU INDIKATIF	LOKASI	SUMBER DANA	PRIORITAS				TARGET	PAGU INDIKATIF	
								NASIONAL	PROVINSI	DAERAH				
(1)	(2)	(3)	(4)	(8)	(9)	(10)	(11)	(12)	(13)	(14)	(15)	(16)	(17)	(18)
	1.02.02.2.02.0040	Pengelolaan pelayanan kesehatan orang dengan Tuberkulosis			3.000.000,00			4.Memperkuat pembangunan sumber daya manusia (SDM), sains, teknologi, pendidikan, kesehatan, prestasi olahraga, kesetaraan gender, serta penguatan peran perempuan, pemuda (generasi milenial dan generasi Z), dan penyandang disabilitas.	-	Meningkatkan Akses dan Kualitas Layanan Pendidikan dan Kesehatan untuk SDM Unggul Sehat dan Cerdas			3.150.000,00	
		Terlaksananya pengelolaan pelayanan kesehatan orang dengan tuberkulosis	Jumlah orang dengan Tuberkulosis yang mendapatkan pelayanan kesehatan sesuai standar	50 Orang	3.000.000,00	Provinsi Lampung || Kab. Tulang Bawang Barat || Kecamatan Gunung Terang || Desa Toto Mulyo || 1 || Provinsi Lampung || Kab. Tulang Bawang Barat || Kecamatan Gunung Terang || Desa Setia Bumi || 1 || Provinsi Lampung || Kab. Tulang Bawang Barat || Kecamatan Gunung Terang || Desa Gunung Terang || 1 || Provinsi Lampung || Kab. Tulang Bawang Barat || Kecamatan Gunung Terang || Desa Gunung Agung || 1 || Provinsi Lampung || Kab. Tulang Bawang Barat || Kecamatan Gunung Terang || Desa Kagungan Jaya || 1 || Provinsi Lampung || Kab. Tulang Bawang Barat || Kecamatan Gunung Terang || Desa Terang Mulya || 1 || Provinsi Lampung || Kab. Tulang Bawang Barat || Kecamatan Gunung Terang || Desa Terang Bumi Agung || 1 || Provinsi Lampung || Kab. Tulang Bawang Barat || Kecamatan Gunung Terang || Desa Setia Agung || 1 ||	Pendapatan dari BLUD				-	3.150.000,00	PUSKESMAS TOTO MULYO
	1.02.02.2.02.0041	Pengelolaan pelayanan kesehatan orang dengan HIV (ODHIV)			700.000,00			4.Memperkuat pembangunan sumber daya manusia (SDM), sains, teknologi, pendidikan, kesehatan, prestasi olahraga, kesetaraan gender, serta penguatan peran perempuan, pemuda (generasi milenial dan generasi Z), dan penyandang disabilitas.	-	Meningkatkan Akses dan Kualitas Layanan Pendidikan dan Kesehatan untuk SDM Unggul Sehat dan Cerdas			735.000,00	

NO	KODE	URUSAN / BIDANG URUSAN / PROGRAM / OUTCOME / KEGIATAN / SUBKEGIATAN OUTPUT	INDIKATOR	CAPAIAN KINERJA DAN KERANGKA PENDANAAN							KELOMPOK SASARAN	PRAKIRAAN MAJU 2028		PERANGKAT DAERAH PENANGGUNG JAWAB
				TARGET 2027	PAGU INDIKATIF	LOKASI	SUMBER DANA	PRIORITAS				TARGET	PAGU INDIKATIF	
								NASIONAL	PROVINSI	DAERAH				
(1)	(2)	(3)	(4)	(8)	(9)	(10)	(11)	(12)	(13)	(14)	(15)	(16)	(17)	(18)
		Terlaksananya pengelolaan pelayanan kesehatan orang dengan HIV (ODHIV)	Jumlah orang dengan HIV (ODHIV) yang mendapatkan pelayanan kesehatan sesuai standar	10 Orang	700.000,00	Provinsi Lampung || Kab. Tulang Bawang Barat || Kecamatan Gunung Terang || Desa Toto Mulyo || 1 || Provinsi Lampung || Kab. Tulang Bawang Barat || Kecamatan Gunung Terang || Desa Setia Bumi || 1 || Provinsi Lampung || Kab. Tulang Bawang Barat || Kecamatan Gunung Terang || Desa Gunung Terang || 1 || Provinsi Lampung || Kab. Tulang Bawang Barat || Kecamatan Gunung Terang || Desa Gunung Agung || 1 || Provinsi Lampung || Kab. Tulang Bawang Barat || Kecamatan Gunung Terang || Desa Kagungan Jaya || 1 || Provinsi Lampung || Kab. Tulang Bawang Barat || Kecamatan Gunung Terang || Desa Terang Mulya || 1 || Provinsi Lampung || Kab. Tulang Bawang Barat || Kecamatan Gunung Terang || Desa Terang Bumi Agung || 1 || Provinsi Lampung || Kab. Tulang Bawang Barat || Kecamatan Gunung Terang || Desa Setia Agung || 1 ||	Pendapatan dari BLUD					-	735.000,00	PUSKESMAS TOTO MULYO
	1.02.02.2.02.0042	Pengelolaan pelayanan kesehatan Malaria			700.000,00			4.Memperkuat pembangunan sumber daya manusia (SDM), sains, teknologi, pendidikan, kesehatan, prestasi olahraga, kesetaraan gender, serta penguatan peran perempuan, pemuda (generasi milenial dan generasi Z), dan penyandang disabilitas.	-	Meningkatkan Akses dan Kualitas Layanan Pendidikan dan Kesehatan untuk SDM Unggul Sehat dan Cerdas			735.000,00	
		Terlaksananya pengelolaan pelayanan kesehatan Malaria	Jumlah orang yang mendapatkan pelayanan kesehatan malaria	15 Orang	700.000,00	Provinsi Lampung || Kab. Tulang Bawang Barat || Kecamatan Gunung Terang || Desa Toto Mulyo || 1 || Provinsi Lampung || Kab. Tulang Bawang Barat || Kecamatan Gunung Terang || Desa Setia Bumi || 1 || Provinsi Lampung || Kab. Tulang Bawang Barat || Kecamatan Gunung Terang || Desa Gunung Terang || 1 || Provinsi Lampung || Kab. Tulang Bawang Barat || Kecamatan Gunung Terang || Desa Gunung Agung || 1 || Provinsi Lampung || Kab. Tulang Bawang Barat || Kecamatan Gunung Terang || Desa Kagungan Jaya || 1 || Provinsi Lampung || Kab. Tulang Bawang Barat || Kecamatan Gunung Terang || Desa Terang Mulya || 1 || Provinsi Lampung || Kab. Tulang Bawang Barat || Kecamatan Gunung Terang || Desa Terang Bumi Agung || 1 || Provinsi Lampung || Kab. Tulang Bawang Barat || Kecamatan Gunung Terang || Desa Setia Agung || 1 ||	Pendapatan dari BLUD					-	735.000,00	PUSKESMAS TOTO MULYO

NO	KODE	URUSAN / BIDANG URUSAN / PROGRAM / OUTCOME / KEGIATAN / SUBKEGIATAN OUTPUT	INDIKATOR	CAPAIAN KINERJA DAN KERANGKA PENDANAAN							KELOMPOK SASARAN	PRAKIRAAN MAJU 2028		PERANGKAT DAERAH PENANGGUNG JAWAB
				TARGET 2027	PAGU INDIKATIF	LOKASI	SUMBER DANA	PRIORITAS				TARGET	PAGU INDIKATIF	
								NASIONAL	PROVINSI	DAERAH				
(1)	(2)	(3)	(4)	(8)	(9)	(10)	(11)	(12)	(13)	(14)	(15)	(16)	(17)	(18)
	1.02.02.2.02.0043	Pengelolaan Kawasan tanpa rokok			700.000,00			4.Memperkuat pembangunan sumber daya manusia (SDM), sains, teknologi, pendidikan, kesehatan, prestasi olahraga, kesetaraan gender, serta penguatan peran perempuan, pemuda (generasi milenial dan generasi Z), dan penyandang disabilitas.	-	Meningkatkan Akses dan Kualitas Layanan Pendidikan dan Kesehatan untuk SDM Unggul Sehat dan Cerdas			735.000,00	
		Terlaksananya penerapan kawasan tanpa rokok	Jumlah tatanan kawasan tanpa rokok yang tidak ditemukan aktifitas merokok	23 Tatanan	700.000,00	Provinsi Lampung || Kab. Tulang Bawang Barat || Kecamatan Gunung Terang || Desa Toto Mulyo || 1 || Provinsi Lampung || Kab. Tulang Bawang Barat || Kecamatan Gunung Terang || Desa Setia Bumi || 1 || Provinsi Lampung || Kab. Tulang Bawang Barat || Kecamatan Gunung Terang || Desa Gunung Terang || 1 || Provinsi Lampung || Kab. Tulang Bawang Barat || Kecamatan Gunung Terang || Desa Gunung Agung || 1 || Provinsi Lampung || Kab. Tulang Bawang Barat || Kecamatan Gunung Terang || Desa Kagungan Jaya || 1 || Provinsi Lampung || Kab. Tulang Bawang Barat || Kecamatan Gunung Terang || Desa Terang Mulya || 1 || Provinsi Lampung || Kab. Tulang Bawang Barat || Kecamatan Gunung Terang || Desa Terang Bumi Agung || 1 || Provinsi Lampung || Kab. Tulang Bawang Barat || Kecamatan Gunung Terang || Desa Setia Agung || 1 ||	Pendapatan dari BLUD				-	735.000,00	PUSKESMAS TOTO MULYO
	1.02.02.2.02.0044	Pengelolaan Pelayanan Kesehatan Reproduksi			1.000.000,00			4.Memperkuat pembangunan sumber daya manusia (SDM), sains, teknologi, pendidikan, kesehatan, prestasi olahraga, kesetaraan gender, serta penguatan peran perempuan, pemuda (generasi milenial dan generasi Z), dan penyandang disabilitas.	-	Meningkatkan Akses dan Kualitas Layanan Pendidikan dan Kesehatan untuk SDM Unggul Sehat dan Cerdas			1.050.000,00	

NO	KODE	URUSAN / BIDANG URUSAN / PROGRAM / OUTCOME / KEGIATAN / SUBKEGIATAN OUTPUT	INDIKATOR	CAPAIAN KINERJA DAN KERANGKA PENDANAAN							KELOMPOK SASARAN	PRAKIRAAN MAJU 2028		PERANGKAT DAERAH PENANGGUNG JAWAB
				TARGET 2027	PAGU INDIKATIF	LOKASI	SUMBER DANA	PRIORITAS				TARGET	PAGU INDIKATIF	
								NASIONAL	PROVINSI	DAERAH				
(1)	(2)	(3)	(4)	(8)	(9)	(10)	(11)	(12)	(13)	(14)	(15)	(16)	(17)	(18)
		Terlaksananya pengelolaan pelayanan kesehatan reproduksi	Jumlah dokumen hasil pengelolaan pelayanan kesehatan reproduksi	1 Dokumen	1.000.000,00	Provinsi Lampung || Kab. Tulang Bawang Barat || Kecamatan Gunung Terang || Desa Toto Mulyo || 1 || Provinsi Lampung || Kab. Tulang Bawang Barat || Kecamatan Gunung Terang || Desa Setia Bumi || 1 || Provinsi Lampung || Kab. Tulang Bawang Barat || Kecamatan Gunung Terang || Desa Gunung Terang || 1 || Provinsi Lampung || Kab. Tulang Bawang Barat || Kecamatan Gunung Terang || Desa Gunung Agung || 1 || Provinsi Lampung || Kab. Tulang Bawang Barat || Kecamatan Gunung Terang || Desa Kagungan Jaya || 1 || Provinsi Lampung || Kab. Tulang Bawang Barat || Kecamatan Gunung Terang || Desa Terang Mulya || 1 || Provinsi Lampung || Kab. Tulang Bawang Barat || Kecamatan Gunung Terang || Desa Terang Bumi Agung || 1 || Provinsi Lampung || Kab. Tulang Bawang Barat || Kecamatan Gunung Terang || Desa Setia Agung || 1 ||	Pendapatan dari BLUD					-	1.050.000,00	PUSKESMAS TOTO MULYO
	1.02.02.2.02.0046	Pengelolaan upaya kesehatan Ibu dan Anak			1.000.000,00			4.Memperkuat pembangunan sumber daya manusia (SDM), sains, teknologi, pendidikan, kesehatan, prestasi olahraga, kesetaraan gender, serta penguatan peran perempuan, pemuda (generasi milenial dan generasi Z), dan penyandang disabilitas.	-	Meningkatkan Akses dan Kualitas Layanan Pendidikan dan Kesehatan untuk SDM Unggul Sehat dan Cerdas			1.050.000,00	
		Terlaksananya pengelolaan upaya Kesehatan Ibu dan Anak	Jumlah dokumen hasil pengelolaan upaya kesehatan ibu dan anak	1 Dokumen	1.000.000,00	Provinsi Lampung || Kab. Tulang Bawang Barat || Kecamatan Gunung Terang || Desa Toto Mulyo || 1 || Provinsi Lampung || Kab. Tulang Bawang Barat || Kecamatan Gunung Terang || Desa Setia Bumi || 1 || Provinsi Lampung || Kab. Tulang Bawang Barat || Kecamatan Gunung Terang || Desa Gunung Terang || 1 || Provinsi Lampung || Kab. Tulang Bawang Barat || Kecamatan Gunung Terang || Desa Gunung Agung || 1 || Provinsi Lampung || Kab. Tulang Bawang Barat || Kecamatan Gunung Terang || Desa Kagungan Jaya || 1 || Provinsi Lampung || Kab. Tulang Bawang Barat || Kecamatan Gunung Terang || Desa Terang Mulya || 1 || Provinsi Lampung || Kab. Tulang Bawang Barat || Kecamatan Gunung Terang || Desa Terang Bumi Agung || 1 || Provinsi Lampung || Kab. Tulang Bawang Barat || Kecamatan Gunung Terang || Desa Setia Agung || 1 ||	Pendapatan dari BLUD					-	1.050.000,00	PUSKESMAS TOTO MULYO

NO	KODE	URUSAN / BIDANG URUSAN / PROGRAM / OUTCOME / KEGIATAN / SUBKEGIATAN OUTPUT	INDIKATOR	CAPAIAN KINERJA DAN KERANGKA PENDANAAN							KELOMPOK SASARAN	PRAKIRAAN MAJU 2028		PERANGKAT DAERAH PENANGGUNG JAWAB
				TARGET 2027	PAGU INDIKATIF	LOKASI	SUMBER DANA	PRIORITAS				TARGET	PAGU INDIKATIF	
								NASIONAL	PROVINSI	DAERAH				
(1)	(2)	(3)	(4)	(8)	(9)	(10)	(11)	(12)	(13)	(14)	(15)	(16)	(17)	(18)
	1.02.02.2.02.0047	Pengelolaan Pelayanan Kelanjutusiaan			700.000,00			4.Memperkuat pembangunan sumber daya manusia (SDM), sains, teknologi, pendidikan, kesehatan, prestasi olahraga, kesetaraan gender, serta penguatan peran perempuan, pemuda (generasi milenial dan generasi Z), dan penyandang disabilitas.	-	Meningkatkan Akses dan Kualitas Layanan Pendidikan dan Kesehatan untuk SDM Unggul Sehat dan Cerdas			735.000,00	
		Terlaksananya pengelolaan pelayanan kelanjutusiaan	Jumlah dokumen hasil pengelolaan pelayanan kelanjutusiaan	1 Dokumen	700.000,00	Provinsi Lampung || Kab. Tulang Bawang Barat || Kecamatan Gunung Terang || Desa Toto Mulyo || 1 || Provinsi Lampung || Kab. Tulang Bawang Barat || Kecamatan Gunung Terang || Desa Setia Bumi || 1 || Provinsi Lampung || Kab. Tulang Bawang Barat || Kecamatan Gunung Terang || Desa Gunung Terang || 1 || Provinsi Lampung || Kab. Tulang Bawang Barat || Kecamatan Gunung Terang || Desa Gunung Agung || 1 || Provinsi Lampung || Kab. Tulang Bawang Barat || Kecamatan Gunung Terang || Desa Kagungan Jaya || 1 || Provinsi Lampung || Kab. Tulang Bawang Barat || Kecamatan Gunung Terang || Desa Terang Mulya || 1 || Provinsi Lampung || Kab. Tulang Bawang Barat || Kecamatan Gunung Terang || Desa Terang Bumi Agung || 1 || Provinsi Lampung || Kab. Tulang Bawang Barat || Kecamatan Gunung Terang || Desa Setia Agung || 1 ||	Pendapatan dari BLUD				-	735.000,00	PUSKESMAS TOTO MULYO
	1.02.02.2.02.0048	Pengelolaan Layanan Imunisasi			30.000.000,00			4.Memperkuat pembangunan sumber daya manusia (SDM), sains, teknologi, pendidikan, kesehatan, prestasi olahraga, kesetaraan gender, serta penguatan peran perempuan, pemuda (generasi milenial dan generasi Z), dan penyandang disabilitas.	-	Meningkatkan Akses dan Kualitas Layanan Pendidikan dan Kesehatan untuk SDM Unggul Sehat dan Cerdas			31.500.000,00	

NO	KODE	URUSAN / BIDANG URUSAN / PROGRAM / OUTCOME / KEGIATAN / SUBKEGIATAN OUTPUT	INDIKATOR	CAPAIAN KINERJA DAN KERANGKA PENDANAAN							KELOMPOK SASARAN	PRAKIRAAN MAJU 2028		PERANGKAT DAERAH PENANGGUNG JAWAB
				TARGET 2027	PAGU INDIKATIF	LOKASI	SUMBER DANA	PRIORITAS				TARGET	PAGU INDIKATIF	
								NASIONAL	PROVINSI	DAERAH				
(1)	(2)	(3)	(4)	(8)	(9)	(10)	(11)	(12)	(13)	(14)	(15)	(16)	(17)	(18)
		Terlaksananya Pengelolaan Layanan Imunisasi	Jumlah Dokumen Hasil Pengelolaan Layanan Imunisasi	1 Dokumen	30.000.000,00	Provinsi Lampung || Kab. Tulang Bawang Barat || Kecamatan Gunung Terang || Desa Toto Mulyo || 1 || Provinsi Lampung || Kab. Tulang Bawang Barat || Kecamatan Gunung Terang || Desa Setia Bumi || 1 || Provinsi Lampung || Kab. Tulang Bawang Barat || Kecamatan Gunung Terang || Desa Gunung Terang || 1 || Provinsi Lampung || Kab. Tulang Bawang Barat || Kecamatan Gunung Terang || Desa Gunung Agung || 1 || Provinsi Lampung || Kab. Tulang Bawang Barat || Kecamatan Gunung Terang || Desa Kagungan Jaya || 1 || Provinsi Lampung || Kab. Tulang Bawang Barat || Kecamatan Gunung Terang || Desa Terang Mulya || 1 || Provinsi Lampung || Kab. Tulang Bawang Barat || Kecamatan Gunung Terang || Desa Terang Bumi Agung || 1 || Provinsi Lampung || Kab. Tulang Bawang Barat || Kecamatan Gunung Terang || Desa Setia Agung || 1 ||	Pendapatan dari BLUD					-	31.500.000,00	PUSKESMAS TOTO MULYO
	1.02.02.2.02.0053	Pengambilan, Pemeriksaan dan Pengiriman Spesimen Penyakit Potensial KLB ke Laboratorium Rujukan/Nasional			700.000,00			4.Memperkuat pembangunan sumber daya manusia (SDM), sains, teknologi, pendidikan, kesehatan, prestasi olahraga, kesetaraan gender, serta penguatan peran perempuan, pemuda (generasi milenial dan generasi Z), dan penyandang disabilitas.	-	Meningkatkan Akses dan Kualitas Layanan Pendidikan dan Kesehatan untuk SDM Unggul Sehat dan Cerdas			735.000,00	
		Terdistribusinya Spesimen Penyakit Potensial Kejadian Luar Biasa (KLB) ke Laboratorium Rujukan/Nasional	Jumlah Spesimen Penyakit Potensial Kejadian Luar Biasa (KLB) ke Laboratorium Rujukan/Nasional yang Didistribusikan	10 Paket	700.000,00	Provinsi Lampung || Kab. Tulang Bawang Barat || Kecamatan Gunung Terang || Desa Toto Mulyo || 1 || Provinsi Lampung || Kab. Tulang Bawang Barat || Kecamatan Gunung Terang || Desa Setia Bumi || 1 || Provinsi Lampung || Kab. Tulang Bawang Barat || Kecamatan Gunung Terang || Desa Gunung Terang || 1 || Provinsi Lampung || Kab. Tulang Bawang Barat || Kecamatan Gunung Terang || Desa Gunung Agung || 1 || Provinsi Lampung || Kab. Tulang Bawang Barat || Kecamatan Gunung Terang || Desa Kagungan Jaya || 1 || Provinsi Lampung || Kab. Tulang Bawang Barat || Kecamatan Gunung Terang || Desa Terang Mulya || 1 || Provinsi Lampung || Kab. Tulang Bawang Barat || Kecamatan Gunung Terang || Desa Terang Bumi Agung || 1 || Provinsi Lampung || Kab. Tulang Bawang Barat || Kecamatan Gunung Terang || Desa Setia Agung || 1 ||	Pendapatan dari BLUD					-	735.000,00	PUSKESMAS TOTO MULYO

NO	KODE					URUSAN / BIDANG URUSAN / PROGRAM / OUTCOME / KEGIATAN / SUBKEGIATAN OUTPUT	INDIKATOR	CAPAIAN KINERJA DAN KERANGKA PENDANAAN							KELOMPOK SASARAN	PRAKIRAAN MAJU 2028		PERANGKAT DAERAH PENANGGUNG JAWAB
								TARGET 2027	PAGU INDIKATIF	LOKASI	SUMBER DANA	PRIORITAS				TARGET	PAGU INDIKATIF	
												NASIONAL	PROVINSI	DAERAH				
(1)	(2)					(3)	(4)	(8)	(9)	(10)	(11)	(12)	(13)	(14)	(15)	(16)	(17)	(18)
	1.02.02.2.02.0054					Pengelolaan pelayanan kesehatan kerja			700.000,00			4.Memperkuat pembangunan sumber daya manusia (SDM), sains, teknologi, pendidikan, kesehatan, prestasi olahraga, kesetaraan gender, serta penguatan peran perempuan, pemuda (generasi milenial dan generasi Z), dan penyandang disabilitas.	-	Meningkatkan Akses dan Kualitas Layanan Pendidikan dan Kesehatan untuk SDM Unggul Sehat dan Cerdas			735.000,00	
						Terlaksananya Pengelolaan pelayanan kesehatan kerja	Jumlah tempat kerja melaksanakan kesehatan kerja	1 Laporan	700.000,00	Provinsi Lampung || Kab. Tulang Bawang Barat || Kecamatan Gunung Terang || Desa Toto Mulyo || 1 || Provinsi Lampung || Kab. Tulang Bawang Barat || Kecamatan Gunung Terang || Desa Setia Bumi || 1 || Provinsi Lampung || Kab. Tulang Bawang Barat || Kecamatan Gunung Terang || Desa Gunung Terang || 1 || Provinsi Lampung || Kab. Tulang Bawang Barat || Kecamatan Gunung Terang || Desa Gunung Agung || 1 || Provinsi Lampung || Kab. Tulang Bawang Barat || Kecamatan Gunung Terang || Desa Kagungan Jaya || 1 || Provinsi Lampung || Kab. Tulang Bawang Barat || Kecamatan Gunung Terang || Desa Terang Mulya || 1 || Provinsi Lampung || Kab. Tulang Bawang Barat || Kecamatan Gunung Terang || Desa Terang Bumi Agung || 1 || Provinsi Lampung || Kab. Tulang Bawang Barat || Kecamatan Gunung Terang || Desa Setia Agung || 1 ||	Pendapatan dari BLUD				-	735.000,00	PUSKESMAS TOTO MULYO
	1.02.02.2.02.0055					Pengelolaan Pelayanan Kesehatan Orang yang berisiko Masalah Kesehatan Jiwa			700.000,00			4.Memperkuat pembangunan sumber daya manusia (SDM), sains, teknologi, pendidikan, kesehatan, prestasi olahraga, kesetaraan gender, serta penguatan peran perempuan, pemuda (generasi milenial dan generasi Z), dan penyandang disabilitas.	-	Meningkatkan Akses dan Kualitas Layanan Pendidikan dan Kesehatan untuk SDM Unggul Sehat dan Cerdas			735.000,00	

NO	KODE	URUSAN / BIDANG URUSAN / PROGRAM / OUTCOME / KEGIATAN / SUBKEGIATAN OUTPUT	INDIKATOR	CAPAIAN KINERJA DAN KERANGKA PENDANAAN							KELOMPOK SASARAN	PRAKIRAAN MAJU 2028		PERANGKAT DAERAH PENANGGUNG JAWAB
				TARGET 2027	PAGU INDIKATIF	LOKASI	SUMBER DANA	PRIORITAS				TARGET	PAGU INDIKATIF	
								NASIONAL	PROVINSI	DAERAH				
(1)	(2)	(3)	(4)	(8)	(9)	(10)	(11)	(12)	(13)	(14)	(15)	(16)	(17)	(18)
		Terlaksananya Pengelolaan Pelayanan Kesehatan Orang yang berisiko Masalah Kesehatan Jiwa	Jumlah Orang yang berisiko Masalah Kesehatan Jiwa yang Mendapatkan Pelayanan Kesehatan	150 Orang	700.000,00	Provinsi Lampung || Kab. Tulang Bawang Barat || Kecamatan Gunung Terang || Desa Toto Mulyo || 1 || Provinsi Lampung || Kab. Tulang Bawang Barat || Kecamatan Gunung Terang || Desa Setia Bumi || 1 || Provinsi Lampung || Kab. Tulang Bawang Barat || Kecamatan Gunung Terang || Desa Gunung Terang || 1 || Provinsi Lampung || Kab. Tulang Bawang Barat || Kecamatan Gunung Terang || Desa Gunung Agung || 1 || Provinsi Lampung || Kab. Tulang Bawang Barat || Kecamatan Gunung Terang || Desa Kagungan Jaya || 1 || Provinsi Lampung || Kab. Tulang Bawang Barat || Kecamatan Gunung Terang || Desa Terang Mulya || 1 || Provinsi Lampung || Kab. Tulang Bawang Barat || Kecamatan Gunung Terang || Desa Terang Bumi Agung || 1 || Provinsi Lampung || Kab. Tulang Bawang Barat || Kecamatan Gunung Terang || Desa Setia Agung || 1 ||	Pendapatan dari BLUD					-	735.000,00	PUSKESMAS TOTO MULYO
	1.02.02.2.02.0056	Pengelolaan Pelayanan Kesehatan Penyakit Menular			20.000.000,00			4.Memperkuat pembangunan sumber daya manusia (SDM), sains, teknologi, pendidikan, kesehatan, prestasi olahraga, kesetaraan gender, serta penguatan peran perempuan, pemuda (generasi milenial dan generasi Z), dan penyandang disabilitas.	-	Meningkatkan Akses dan Kualitas Layanan Pendidikan dan Kesehatan untuk SDM Unggul Sehat dan Cerdas			21.000.000,00	
		Terlaksananya Pengelolaan Pelayanan Kesehatan Penyakit Menular di Kab/Kota	Jumlah Laporan Hasil Pelaksanaan Pengelolaan Pelayanan Kesehatan Penyakit Menular	1 Laporan	20.000.000,00	Provinsi Lampung || Kab. Tulang Bawang Barat || Kecamatan Gunung Terang || Desa Toto Mulyo || 1 || Provinsi Lampung || Kab. Tulang Bawang Barat || Kecamatan Gunung Terang || Desa Setia Bumi || 1 || Provinsi Lampung || Kab. Tulang Bawang Barat || Kecamatan Gunung Terang || Desa Gunung Terang || 1 || Provinsi Lampung || Kab. Tulang Bawang Barat || Kecamatan Gunung Terang || Desa Gunung Agung || 1 || Provinsi Lampung || Kab. Tulang Bawang Barat || Kecamatan Gunung Terang || Desa Kagungan Jaya || 1 || Provinsi Lampung || Kab. Tulang Bawang Barat || Kecamatan Gunung Terang || Desa Terang Bumi Agung || 1 || Provinsi Lampung || Kab. Tulang Bawang Barat || Kecamatan Gunung Terang || Desa Setia Agung || 1 || Provinsi Lampung || Kab. Tulang Bawang Barat || Kecamatan Gunung Terang || Desa Mulyo Jadi || 1 ||	Pendapatan dari BLUD					-	21.000.000,00	PUSKESMAS TOTO MULYO

NO	KODE					URUSAN / BIDANG URUSAN / PROGRAM / OUTCOME / KEGIATAN / SUBKEGIATAN OUTPUT	INDIKATOR	CAPAIAN KINERJA DAN KERANGKA PENDANAAN							KELOMPOK SASARAN	PRAKIRAAN MAJU 2028		PERANGKAT DAERAH PENANGGUNG JAWAB
								TARGET 2027	PAGU INDIKATIF	LOKASI	SUMBER DANA	PRIORITAS				TARGET	PAGU INDIKATIF	
												NASIONAL	PROVINSI	DAERAH				
(1)	(2)					(3)	(4)	(8)	(9)	(10)	(11)	(12)	(13)	(14)	(15)	(16)	(17)	(18)
	1.02.02.2.02.0057					Pengelolaan Pelayanan Kesehatan Penyakit Tidak Menular			30.000.000,00			4.Memperkuat pembangunan sumber daya manusia (SDM), sains, teknologi, pendidikan, kesehatan, prestasi olahraga, kesetaraan gender, serta penguatan peran perempuan, pemuda (generasi milenial dan generasi Z), dan penyandang disabilitas.	-	Meningkatkan Akses dan Kualitas Layanan Pendidikan dan Kesehatan untuk SDM Unggul Sehat dan Cerdas			31.500.000,00	
						Terlaksananya Pengelolaan Pelayanan Kesehatan Penyakit Tidak Menular	Jumlah Laporan Hasil Pelaksanaan Pengelolaan Pelayanan Kesehatan Penyakit Tidak Menular	1 Laporan	30.000.000,00	Provinsi Lampung || Kab. Tulang Bawang Barat || Kecamatan Gunung Terang || Desa Toto Mulyo || 1 || Provinsi Lampung || Kab. Tulang Bawang Barat || Kecamatan Gunung Terang || Desa Setia Bumi || 1 || Provinsi Lampung || Kab. Tulang Bawang Barat || Kecamatan Gunung Terang || Desa Gunung Terang || 1 || Provinsi Lampung || Kab. Tulang Bawang Barat || Kecamatan Gunung Terang || Desa Gunung Agung || 1 || Provinsi Lampung || Kab. Tulang Bawang Barat || Kecamatan Gunung Terang || Desa Kagungan Jaya || 1 || Provinsi Lampung || Kab. Tulang Bawang Barat || Kecamatan Gunung Terang || Desa Terang Mulya || 1 || Provinsi Lampung || Kab. Tulang Bawang Barat || Kecamatan Gunung Terang || Desa Terang Bumi Agung || 1 || Provinsi Lampung || Kab. Tulang Bawang Barat || Kecamatan Gunung Terang || Desa Setia Agung || 1 ||	Pendapatan dari BLUD				-	31.500.000,00	PUSKESMAS TOTO MULYO
	1.02.02.2.02.0058					Pengelolaan Pelayanan Kesehatan Primer			700.000,00			4.Memperkuat pembangunan sumber daya manusia (SDM), sains, teknologi, pendidikan, kesehatan, prestasi olahraga, kesetaraan gender, serta penguatan peran perempuan, pemuda (generasi milenial dan generasi Z), dan penyandang disabilitas.	-	Meningkatkan Akses dan Kualitas Layanan Pendidikan dan Kesehatan untuk SDM Unggul Sehat dan Cerdas			735.000,00	

NO	KODE	URUSAN / BIDANG URUSAN / PROGRAM / OUTCOME / KEGIATAN / SUBKEGIATAN OUTPUT	INDIKATOR	CAPAIAN KINERJA DAN KERANGKA PENDANAAN							KELOMPOK SASARAN	PRAKIRAAN MAJU 2028		PERANGKAT DAERAH PENANGGUNG JAWAB
				TARGET 2027	PAGU INDIKATIF	LOKASI	SUMBER DANA	PRIORITAS				TARGET	PAGU INDIKATIF	
								NASIONAL	PROVINSI	DAERAH				
(1)	(2)	(3)	(4)	(8)	(9)	(10)	(11)	(12)	(13)	(14)	(15)	(16)	(17)	(18)
		Terlaksananya Pengelolaan Kesehatan Primer di FKTP	Jumlah FKTP yang melaksanakan pengelolaan kesehatan primer	2 Unit	700.000,00	Provinsi Lampung || Kab. Tulang Bawang Barat || Kecamatan Gunung Terang || Desa Toto Mulyo || 1 || Provinsi Lampung || Kab. Tulang Bawang Barat || Kecamatan Gunung Terang || Desa Setia Bumi || 1 || Provinsi Lampung || Kab. Tulang Bawang Barat || Kecamatan Gunung Terang || Desa Gunung Terang || 1 || Provinsi Lampung || Kab. Tulang Bawang Barat || Kecamatan Gunung Terang || Desa Gunung Agung || 1 || Provinsi Lampung || Kab. Tulang Bawang Barat || Kecamatan Gunung Terang || Desa Kagungan Jaya || 1 || Provinsi Lampung || Kab. Tulang Bawang Barat || Kecamatan Gunung Terang || Desa Terang Mulya || 1 || Provinsi Lampung || Kab. Tulang Bawang Barat || Kecamatan Gunung Terang || Desa Terang Bumi Agung || 1 || Provinsi Lampung || Kab. Tulang Bawang Barat || Kecamatan Gunung Terang || Desa Setia Agung || 1 ||	Pendapatan dari BLUD					-	735.000,00	PUSKESMAS TOTO MULYO
	1.02.02.2.02.0059	Deteksi Dini Kesehatan Jiwa dan Penyalahgunaan Napza di Fasilitas Pelayanan Kesehatan (Fasyankes) dan Sekolah			700.000,00			4.Memperkuat pembangunan sumber daya manusia (SDM), sains, teknologi, pendidikan, kesehatan, prestasi olahraga, kesetaraan gender, serta penguatan peran perempuan, pemuda (generasi milenial dan generasi Z), dan penyandang disabilitas.	-	Meningkatkan Akses dan Kualitas Layanan Pendidikan dan Kesehatan untuk SDM Unggul Sehat dan Cerdas			735.000,00	
		Terlaksananya Deteksi Dini Penyalahgunaan NAPZA di Fasilitas Pelayanan Kesehatan (Fasyankes) dan Sekolah	Jumlah Orang yang Menerima Layanan Deteksi Dini Penyalahgunaan NAPZA di Fasilitas Pelayanan Kesehatan (Fasyankes) dan Sekolah	150 Orang	700.000,00	Provinsi Lampung || Kab. Tulang Bawang Barat || Kecamatan Gunung Terang || Desa Toto Mulyo || 1 || Provinsi Lampung || Kab. Tulang Bawang Barat || Kecamatan Gunung Terang || Desa Setia Bumi || 1 || Provinsi Lampung || Kab. Tulang Bawang Barat || Kecamatan Gunung Terang || Desa Gunung Terang || 1 || Provinsi Lampung || Kab. Tulang Bawang Barat || Kecamatan Gunung Terang || Desa Gunung Agung || 1 || Provinsi Lampung || Kab. Tulang Bawang Barat || Kecamatan Gunung Terang || Desa Kagungan Jaya || 1 || Provinsi Lampung || Kab. Tulang Bawang Barat || Kecamatan Gunung Terang || Desa Terang Mulya || 1 || Provinsi Lampung || Kab. Tulang Bawang Barat || Kecamatan Gunung Terang || Desa Terang Bumi Agung || 1 || Provinsi Lampung || Kab. Tulang Bawang Barat || Kecamatan Gunung Terang || Desa Setia Agung || 1 ||	Pendapatan dari BLUD					-	735.000,00	PUSKESMAS TOTO MULYO
	1.02.02.2.03	Penyelenggaraan Sistem Informasi Kesehatan Secara Terintegrasi			14.000.000,00						-		14.700.000,00	
		-			14.000.000,00						-		14.700.000,00	
			Jumlah Dokumen Hasil Pengelolaan Sistem Informasi Kesehatan	-	14.000.000,00							-	14.700.000,00	

NO	KODE	URUSAN / BIDANG URUSAN / PROGRAM / OUTCOME / KEGIATAN / SUBKEGIATAN OUTPUT	INDIKATOR	CAPAIAN KINERJA DAN KERANGKA PENDANAAN							KELOMPOK SASARAN	PRAKIRAAN MAJU 2028		PERANGKAT DAERAH PENANGGUNG JAWAB
				TARGET 2027	PAGU INDIKATIF	LOKASI	SUMBER DANA	PRIORITAS				TARGET	PAGU INDIKATIF	
								NASIONAL	PROVINSI	DAERAH				
(1)	(2)	(3)	(4)	(8)	(9)	(10)	(11)	(12)	(13)	(14)	(15)	(16)	(17)	(18)
	1.02.02.2.03.0002	Pengelolaan Sistem Informasi Kesehatan			14.000.000,00			-	-	Meningkatkan Akses dan Kualitas Layanan Pendidikan dan Kesehatan untuk SDM Unggul Sehat dan Cerdas			14.700.000,00	
		Terlaksananya Pengelolaan Sistem Informasi Kesehatan	Jumlah Dokumen Hasil Pengelolaan Sistem Informasi Kesehatan	1 Dokumen	14.000.000,00	Provinsi Lampung || Kab. Tulang Bawang Barat || Kecamatan Gunung Terang || Desa Toto Mulyo || 1 || Provinsi Lampung || Kab. Tulang Bawang Barat || Kecamatan Gunung Terang || Desa Setia Bumi || 1 || Provinsi Lampung || Kab. Tulang Bawang Barat || Kecamatan Gunung Terang || Desa Gunung Terang || 1 || Provinsi Lampung || Kab. Tulang Bawang Barat || Kecamatan Gunung Terang || Desa Gunung Agung || 1 || Provinsi Lampung || Kab. Tulang Bawang Barat || Kecamatan Gunung Terang || Desa Kagungan Jaya || 1 || Provinsi Lampung || Kab. Tulang Bawang Barat || Kecamatan Gunung Terang || Desa Terang Mulya || 1 || Provinsi Lampung || Kab. Tulang Bawang Barat || Kecamatan Gunung Terang || Desa Terang Bumi Agung || 1 || Provinsi Lampung || Kab. Tulang Bawang Barat || Kecamatan Gunung Terang || Desa Setia Agung || 1 ||	Pendapatan dari BLUD					-	14.700.000,00	PUSKESMAS TOTO MULYO
	1.02.02.2.04	Penerbitan Izin Rumah Sakit Kelas C, D dan Fasilitas Pelayanan Kesehatan Tingkat Daerah Kabupaten/Kota			1.000.000,00						-		1.050.000,00	
		-			1.000.000,00						-		1.050.000,00	
			Jumlah Fasilitas Kesehatan yang Dilakukan Pengukuran Indikator Nasional Mutu (INM) Pelayanan kesehatan	-	1.000.000,00							-	1.050.000,00	
	1.02.02.2.04.0003	Peningkatan Mutu Pelayanan Fasilitas Kesehatan			1.000.000,00			-	-	Meningkatkan Akses dan Kualitas Layanan Pendidikan dan Kesehatan untuk SDM Unggul Sehat dan Cerdas			1.050.000,00	
		Terlaksananya Peningkatan Mutu Pelayanan Fasilitas Kesehatan yang Dilakukan Pengukuran Indikator Nasional Mutu (INM)	Jumlah Fasilitas Kesehatan yang Dilakukan Pengukuran Indikator Nasional Mutu (INM) Pelayanan kesehatan	1 Unit	1.000.000,00	Provinsi Lampung || Kab. Tulang Bawang Barat || Kecamatan Gunung Terang || Desa Toto Mulyo || 1 || Provinsi Lampung || Kab. Tulang Bawang Barat || Kecamatan Gunung Terang || Desa Setia Bumi || 1 || Provinsi Lampung || Kab. Tulang Bawang Barat || Kecamatan Gunung Terang || Desa Gunung Terang || 1 || Provinsi Lampung || Kab. Tulang Bawang Barat || Kecamatan Gunung Terang || Desa Gunung Agung || 1 || Provinsi Lampung || Kab. Tulang Bawang Barat || Kecamatan Gunung Terang || Desa Kagungan Jaya || 1 || Provinsi Lampung || Kab. Tulang Bawang Barat || Kecamatan Gunung Terang || Desa Terang Mulya || 1 || Provinsi Lampung || Kab. Tulang Bawang Barat || Kecamatan Gunung Terang || Desa Terang Bumi Agung || 1 || Provinsi Lampung || Kab. Tulang Bawang Barat || Kecamatan Gunung Terang || Desa Setia Agung || 1 ||	Pendapatan dari BLUD					-	1.050.000,00	PUSKESMAS TOTO MULYO
27.	**1.02.05**	**PROGRAM PEMBERDAYAAN MASYARAKAT BIDANG KESEHATAN**			**3.446.268,00**								**3.618.581,00**	
			Persentase posyandu siklus hidup yang aktif	75 Persen	1.000.000,00							-	1.050.000,00	

NO	KODE	URUSAN / BIDANG URUSAN / PROGRAM / OUTCOME / KEGIATAN / SUBKEGIATAN OUTPUT	INDIKATOR	CAPAIAN KINERJA DAN KERANGKA PENDANAAN							KELOMPOK SASARAN	PRAKIRAAN MAJU 2028		PERANGKAT DAERAH PENANGGUNG JAWAB
				TARGET 2027	PAGU INDIKATIF	LOKASI	SUMBER DANA	PRIORITAS				TARGET	PAGU INDIKATIF	
								NASIONAL	PROVINSI	DAERAH				
(1)	(2)	(3)	(4)	(8)	(9)	(10)	(11)	(12)	(13)	(14)	(15)	(16)	(17)	(18)
		Persentase posyandu siklus hidup yang aktif	75 Persen	1.046.268,00							-	1.098.581,00	
		-	-	700.000,00							-	735.000,00	
	1.02.05.2.01	Advokasi, Pemberdayaan, Kemitraan, Peningkatan Peran serta Masyarakat dan Lintas Sektor Tingkat Daerah Kabupaten/Kota		1.000.000,00							-	1.050.000,00	
		-		1.000.000,00							-	1.050.000,00	
		Jumlah Dokumen Promosi Kesehatan, Advokasi, Kemitraan dan Pemberdayaan Masyarakat	-	1.000.000,00							-	1.050.000,00	
	1.02.05.2.01.0001	Peningkatan Upaya Promosi Kesehatan, Advokasi, Kemitraan dan Pemberdayaan Masyarakat		1.000.000,00			4.Memperkuat pembangunan sumber daya manusia (SDM), sains, teknologi, pendidikan, kesehatan, prestasi olahraga, kesetaraan gender, serta penguatan peran perempuan, pemuda (generasi milenial dan generasi Z), dan penyandang disabilitas.	-	Meningkatkan Akses dan Kualitas Layanan Pendidikan dan Kesehatan untuk SDM Unggul Sehat dan Cerdas			1.050.000,00	
		Terlaksananya Peningkatan Upaya Promosi Kesehatan, Advokasi, Kemitraan dan Pemberdayaan Masyarakat	Jumlah Dokumen Promosi Kesehatan, Advokasi, Kemitraan dan Pemberdayaan Masyarakat	1 Dokumen	1.000.000,00	Provinsi Lampung || Kab. Tulang Bawang Barat || Kecamatan Gunung Terang || Desa Toto Mulyo || 1 || Provinsi Lampung || Kab. Tulang Bawang Barat || Kecamatan Gunung Terang || Desa Setia Bumi || 1 || Provinsi Lampung || Kab. Tulang Bawang Barat || Kecamatan Gunung Terang || Desa Gunung Terang || 1 || Provinsi Lampung || Kab. Tulang Bawang Barat || Kecamatan Gunung Terang || Desa Gunung Agung || 1 || Provinsi Lampung || Kab. Tulang Bawang Barat || Kecamatan Gunung Terang || Desa Kagungan Jaya || 1 || Provinsi Lampung || Kab. Tulang Bawang Barat || Kecamatan Gunung Terang || Desa Terang Mulya || 1 || Provinsi Lampung || Kab. Tulang Bawang Barat || Kecamatan Gunung Terang || Desa Terang Bumi Agung || 1 || Provinsi Lampung || Kab. Tulang Bawang Barat || Kecamatan Gunung Terang || Desa Setia Agung || 1 ||	Pendapatan dari BLUD				-	1.050.000,00	PUSKESMAS TOTO MULYO
	1.02.05.2.02	Pelaksanaan Sehat dalam rangka Promotif Preventif Tingkat Daerah Kabupaten/Kota			1.400.000,00						-		1.470.000,00	
		-			1.400.000,00						-		1.470.000,00	
		Jumlah Dokumen Hasil Penyelenggaraan Promosi Kesehatan dan Gerakan Hidup Bersih dan Sehat	-	700.000,00								-	735.000,00	
		Jumlah Keluarga yang Mengikuti Penumbuhan Kesadaran Keluarga dalam Peningkatan Derajat Kesehatan Keluarga dan Lingkungan dengan Menerapkan Perilaku Hidup Sersih dan Sehat	-	700.000,00								-	735.000,00	
	1.02.05.2.02.0001	Penyelenggaraan Promosi Kesehatan dan Gerakan Hidup Bersih dan Sehat		700.000,00				-		Meningkatkan Akses dan Kualitas Layanan Pendidikan dan Kesehatan untuk SDM Unggul Sehat dan Cerdas			735.000,00	

NO	KODE					URUSAN / BIDANG URUSAN / PROGRAM / OUTCOME / KEGIATAN / SUBKEGIATAN OUTPUT	INDIKATOR	CAPAIAN KINERJA DAN KERANGKA PENDANAAN							KELOMPOK SASARAN	PRAKIRAAN MAJU 2028		PERANGKAT DAERAH PENANGGUNG JAWAB
								TARGET 2027	PAGU INDIKATIF	LOKASI	SUMBER DANA	PRIORITAS				TARGET	PAGU INDIKATIF	
												NASIONAL	PROVINSI	DAERAH				
(1)	(2)					(3)	(4)	(8)	(9)	(10)	(11)	(12)	(13)	(14)	(15)	(16)	(17)	(18)
						Terselenggaranya Promosi Kesehatan dan Gerakan Hidup Bersih dan Sehat	Jumlah Dokumen Hasil Penyelenggaraan Promosi Kesehatan dan Gerakan Hidup Bersih dan Sehat	1 Dokumen	700.000,00	Provinsi Lampung || Kab. Tulang Bawang Barat || Kecamatan Gunung Terang || Desa Toto Mulyo || 1 || Provinsi Lampung || Kab. Tulang Bawang Barat || Kecamatan Gunung Terang || Desa Setia Bumi || 1 || Provinsi Lampung || Kab. Tulang Bawang Barat || Kecamatan Gunung Terang || Desa Gunung Terang || 1 || Provinsi Lampung || Kab. Tulang Bawang Barat || Kecamatan Gunung Terang || Desa Gunung Agung || 1 || Provinsi Lampung || Kab. Tulang Bawang Barat || Kecamatan Gunung Terang || Desa Kagungan Jaya || 1 || Provinsi Lampung || Kab. Tulang Bawang Barat || Kecamatan Gunung Terang || Desa Terang Mulya || 1 || Provinsi Lampung || Kab. Tulang Bawang Barat || Kecamatan Gunung Terang || Desa Terang Bumi Agung || 1 || Provinsi Lampung || Kab. Tulang Bawang Barat || Kecamatan Gunung Terang || Desa Setia Agung || 1 ||	Pendapatan dari BLUD					-	735.000,00	PUSKESMAS TOTO MULYO
	1.02.05.2.02.0002					Penumbuhan Kesadaran Keluarga dalam Peningkatan Derajat Kesehatan Keluarga dan Lingkungan dengan Menerapkan Perilaku Hidup Bersih dan Sehat			700.000,00			-	-	Meningkatkan Akses dan Kualitas Layanan Pendidikan dan Kesehatan untuk SDM Unggul Sehat dan Cerdas			735.000,00	
						Terlaksananya Penumbuhan Kesadaran Keluarga dalam Peningkatan Derajat Kesehatan Keluarga dan Lingkungan dengan Menerapkan Perilaku Hidup Bersih dan Sehat	Jumlah Keluarga yang Mengikuti Penumbuhan Kesadaran Keluarga dalam Peningkatan Derajat Kesehatan Keluarga dan Lingkungan dengan Menerapkan Perilaku Hidup Sersih dan Sehat	30 Keluarga	700.000,00	Provinsi Lampung || Kab. Tulang Bawang Barat || Kecamatan Gunung Terang || Desa Toto Mulyo || 1 || Provinsi Lampung || Kab. Tulang Bawang Barat || Kecamatan Gunung Terang || Desa Setia Bumi || 1 || Provinsi Lampung || Kab. Tulang Bawang Barat || Kecamatan Gunung Terang || Desa Gunung Terang || 1 || Provinsi Lampung || Kab. Tulang Bawang Barat || Kecamatan Gunung Terang || Desa Gunung Agung || 1 || Provinsi Lampung || Kab. Tulang Bawang Barat || Kecamatan Gunung Terang || Desa Kagungan Jaya || 1 || Provinsi Lampung || Kab. Tulang Bawang Barat || Kecamatan Gunung Terang || Desa Terang Mulya || 1 || Provinsi Lampung || Kab. Tulang Bawang Barat || Kecamatan Gunung Terang || Desa Terang Bumi Agung || 1 || Provinsi Lampung || Kab. Tulang Bawang Barat || Kecamatan Gunung Terang || Desa Setia Agung || 1 ||	Pendapatan dari BLUD					-	735.000,00	PUSKESMAS TOTO MULYO
	1.02.05.2.03					Pengembangan dan Pelaksanaan Upaya Kesehatan Bersumber Daya Masyarakat (UKBM) Tingkat Daerah Kabupaten/Kota			1.046.268,00						-		1.098.581,00	
						-			1.046.268,00						-		1.098.581,00	
							Jumlah Dokumen Hasil Bimbingan Teknis dan Supervisi Upaya Kesehatan Bersumber Daya Masyarakat (UKBM)	-	1.046.268,00						-		1.098.581,00	

NO	KODE					URUSAN / BIDANG URUSAN / PROGRAM / OUTCOME / KEGIATAN / SUBKEGIATAN OUTPUT	INDIKATOR	CAPAIAN KINERJA DAN KERANGKA PENDANAAN							KELOMPOK SASARAN	PRAKIRAAN MAJU 2028		PERANGKAT DAERAH PENANGGUNG JAWAB
								TARGET 2027	PAGU INDIKATIF	LOKASI	SUMBER DANA	PRIORITAS				TARGET	PAGU INDIKATIF	
												NASIONAL	PROVINSI	DAERAH				
(1)	(2)					(3)	(4)	(8)	(9)	(10)	(11)	(12)	(13)	(14)	(15)	(16)	(17)	(18)
	1.02.05.2.03.0001					Bimbingan Teknis dan Supervisi Pengembangan dan Pelaksanaan Upaya Kesehatan Bersumber Daya Masyarakat (UKBM)			1.046.268,00			4.Memperkuat pembangunan sumber daya manusia (SDM), sains, teknologi, pendidikan, kesehatan, prestasi olahraga, kesetaraan gender, serta penguatan peran perempuan, pemuda (generasi milenial dan generasi Z), dan penyandang disabilitas.	-	Meningkatkan Akses dan Kualitas Layanan Pendidikan dan Kesehatan untuk SDM Unggul Sehat dan Cerdas			1.098.581,00	
						Terlaksananya Bimbingan Teknis dan Supervisi Upaya Kesehatan Bersumber Daya Masyarakat (UKBM)	Jumlah Dokumen Hasil Bimbingan Teknis dan Supervisi Upaya Kesehatan Bersumber Daya Masyarakat (UKBM)	1 Dokumen	1.046.268,00	Provinsi Lampung || Kab. Tulang Bawang Barat || Kecamatan Gunung Terang || Desa Toto Mulyo || 1 || Provinsi Lampung || Kab. Tulang Bawang Barat || Kecamatan Gunung Terang || Desa Setia Bumi || 1 || Provinsi Lampung || Kab. Tulang Bawang Barat || Kecamatan Gunung Terang || Desa Gunung Terang || 1 || Provinsi Lampung || Kab. Tulang Bawang Barat || Kecamatan Gunung Terang || Desa Gunung Agung || 1 || Provinsi Lampung || Kab. Tulang Bawang Barat || Kecamatan Gunung Terang || Desa Kagungan Jaya || 1 || Provinsi Lampung || Kab. Tulang Bawang Barat || Kecamatan Gunung Terang || Desa Terang Mulya || 1 || Provinsi Lampung || Kab. Tulang Bawang Barat || Kecamatan Gunung Terang || Desa Terang Bumi Agung || 1 || Provinsi Lampung || Kab. Tulang Bawang Barat || Kecamatan Gunung Terang || Desa Setia Agung || 1 ||	Pendapatan dari BLUD				-	1.098.581,00	PUSKESMAS TOTO MULYO
						PUSKESMAS SUKAJAYA			**829.186.371,00**								**1.199.844.786,00**	
	1					**URUSAN PEMERINTAHAN WAJIB YANG BERKAITAN DENGAN PELAYANAN DASAR**			**829.186.371,00**								**1.199.844.786,00**	
	1.02					**URUSAN PEMERINTAHAN BIDANG KESEHATAN**			**829.186.371,00**								**1.199.844.786,00**	
28.	**1.02.02**					**PROGRAM PEMENUHAN UPAYA KESEHATAN PERORANGAN DAN UPAYA KESEHATAN MASYARAKAT**			**816.386.371,00**								**1.185.914.786,00**	
							Cakupan Imunisasi Lengkap 14 Antigen	72 Persen	795.686.371,00							-	1.144.914.786,00	
							Cakupan Keaktifan Kepersetaan Jaminan Kesehatan Nasional	76 Persen	795.686.371,00							-	1.144.914.786,00	
							Cakupan Pemberian Terapi Pencegahan TBC pada Orang Kontak Serumah	100 Persen	795.686.371,00							-	1.144.914.786,00	
							Cakupan Penemuan Kasus TBC (Notifikasi Kasus TBC) dan Angka Keberhasilan Pengobatan Tuberculosis	95 Persen	795.686.371,00							-	1.144.914.786,00	
							Indeks Penilaian Standar Pelayanan Minimal dan Persentase Pelayanan Kesehatan yang Terakreditasi	90 Persen	795.686.371,00							-	1.144.914.786,00	
							Persentase ANC Minimal 6 Kali (K6) (%)	80 Persen	795.686.371,00							-	1.144.914.786,00	
							Persentase Passion TBC yang memulai Pengobatan (Enrollment TBC)	82 Persen	795.686.371,00							-	1.144.914.786,00	
							Persentase Penerima Pemeriksaan Kesehatan Gratis	20 Persen	795.686.371,00							-	1.144.914.786,00	
							-	-	1.900.000,00							-	1.900.000,00	
	1.02.02.2.02					Penyediaan Layanan Kesehatan untuk UKM dan UKP Rujukan Tingkat Daerah Kabupaten/Kota			814.486.371,00						-		1.184.014.786,00	
						-			814.486.371,00						-		1.184.014.786,00	
							Jumlah Anak Usia Pendidikan Dasar yang Mendapatkan Pelayanan Kesehatan Sesuai Standar	-	16.400.000,00							-	16.400.000,00	
							Jumlah Balita yang Mendapatkan Pelayanan Kesehatan Sesuai Standar	-	1.400.000,00							-	1.400.000,00	
							Jumlah Bayi Baru Lahir yang Mendapatkan Pelayanan Kesehatan Sesuai Standar	-	1.400.000,00							-	1.400.000,00	
							Jumlah Dokumen Hasil Pelaksanaan Kewaspadaan Dini dan Respon Wabah	-	500.000,00							-	500.000,00	
							Jumlah Dokumen Hasil Pengelolaan Layanan Imunisasi	-	36.000.000,00							-	37.500.000,00	
							Jumlah dokumen hasil pengelolaan pelayanan kelanjutusiaan	-	31.200.000,00							-	21.000.000,00	

NO	KODE	URUSAN / BIDANG URUSAN / PROGRAM / OUTCOME / KEGIATAN / SUBKEGIATAN OUTPUT	INDIKATOR	CAPAIAN KINERJA DAN KERANGKA PENDANAAN							KELOMPOK SASARAN	PRAKIRAAN MAJU 2028		PERANGKAT DAERAH PENANGGUNG JAWAB
				TARGET 2027	PAGU INDIKATIF	LOKASI	SUMBER DANA	PRIORITAS				TARGET	PAGU INDIKATIF	
								NASIONAL	PROVINSI	DAERAH				
(1)	(2)	(3)	(4)	(8)	(9)	(10)	(11)	(12)	(13)	(14)	(15)	(16)	(17)	(18)
		Jumlah Dokumen Hasil Pengelolaan Pelayanan Kesehatan bagi Penduduk pada Kondisi Kejadian Luar Biasa (KLB) Sesuai Standar	-	700.000,00							-	700.000,00	
		Jumlah Dokumen Hasil Pengelolaan Pelayanan Kesehatan bagi Penduduk Terdampak Krisis Kesehatan Akibat Bencana dan/atau Berpotensi Bencana Sesuai Standar	-	700.000,00							-	70.000,00	
		Jumlah Dokumen Hasil Pengelolaan Pelayanan Kesehatan Gizi Masyarakat	-	123.461.000,00							-	112.526.000,00	
		Jumlah Dokumen Hasil Pengelolaan Pelayanan Kesehatan Lingkungan	-	39.700.000,00							-	36.300.000,00	
		Jumlah dokumen hasil pengelolaan pelayanan kesehatan reproduksi	-	21.000.000,00							-	21.000.000,00	
		Jumlah Dokumen Hasil Pengelolaan Pelayanan Kesehatan Tradisional, Akupuntur, Asuhan Mandiri dan Tradisional Lainnya	-	500.000,00							-	500.000,00	
		Jumlah Dokumen Hasil Pengelolaan Pelayanan Promosi Kesehatan	-	700.000,00							-	700.000,00	
		Jumlah Dokumen Hasil Pengelolaan Surveilans Kesehatan	-	24.200.000,00							-	24.900.000,00	
		Jumlah dokumen hasil pengelolaan upaya kesehatan ibu dan anak	-	700.000,00							-	700.000,00	
		Jumlah Dokumen Hasil Pengelolaan Upaya Pengurangan Risiko Krisis Kesehatan dan Pasca Krisis Kesehatan	-	500.000,00							-	500.000,00	
		Jumlah Dokumen Operasional Pelayanan Fasilitas Kesehatan Lainnya	-	500.000,00							-	500.000,00	
		Jumlah Dokumen Operasional Pelayanan Puskesmas	-	341.265.371,00							-	726.658.786,00	
		Jumlah Ibu Bersalin yang Mendapatkan Pelayanan Kesehatan Sesuai Standar	-	1.400.000,00							-	1.400.000,00	
		Jumlah Ibu Hamil yang Mendapatkan Pelayanan Kesehatan Sesuai Standar	-	30.600.000,00							-	34.800.000,00	
		Jumlah Laporan Hasil Investigasi Awal Kejadian Tidak Diharapkan (Kejadian Ikutan Pasca Imunisasi dan Pemberian Obat Massal)	-	700.000,00							-	700.000,00	
		Jumlah Laporan Hasil Pelaksanaan Pengelolaan Pelayanan Kesehatan Penyakit Menular	-	20.000.000,00							-	22.000.000,00	
		Jumlah Laporan Hasil Pelaksanaan Pengelolaan Pelayanan Kesehatan Penyakit Tidak Menular	-	62.360.000,00							-	63.260.000,00	
		Jumlah orang dengan HIV (ODHIV) yang mendapatkan pelayanan kesehatan sesuai standar	-	700.000,00							-	700.000,00	
		Jumlah orang dengan Tuberkulosis yang mendapatkan pelayanan kesehatan sesuai standar	-	700.000,00							-	700.000,00	
		Jumlah Orang Terduga Menderita HIV yang Mendapatkan Pelayanan Sesuai Standar	-	1.400.000,00							-	1.400.000,00	
		Jumlah Orang Terduga Menderita Tuberkulosis yang Mendapatkan Pelayanan Sesuai Standar	-	12.800.000,00							-	12.800.000,00	
		Jumlah Orang yang berisiko Masalah Kesehatan Jiwa yang Mendapatkan Pelayanan Kesehatan	-	7.200.000,00							-	7.200.000,00	
		Jumlah orang yang mendapatkan pelayanan kesehatan malaria	-	500.000,00							-	500.000,00	
		Jumlah Orang yang Mendapatkan Pelayanan Kesehatan Orang dengan Gangguan Jiwa Berat Sesuai Standar	-	16.200.000,00							-	16.200.000,00	
		Jumlah Orang yang Menerima Layanan Deteksi Dini Penyalahgunaan NAPZA di Fasilitas Pelayanan Kesehatan (Fasyankes) dan Sekolah	-	1.100.000,00							-	1.100.000,00	
		Jumlah Penderita Diabetes Melitus yang Mendapatkan Pelayanan Kesehatan Sesuai Standar	-	1.400.000,00							-	1.400.000,00	
		Jumlah Penderita Hipertensi yang Mendapatkan Pelayanan Kesehatan Sesuai Standar	-	1.400.000,00							-	1.400.000,00	
		Jumlah Penduduk Usia Lanjut yang Mendapatkan Pelayanan Kesehatan Sesuai Standar	-	1.400.000,00							-	1.400.000,00	
		Jumlah Penduduk Usia Produktif yang Mendapatkan Pelayanan Kesehatan Sesuai Standar	-	1.400.000,00							-	1.400.000,00	
		Jumlah Penyalahguna NAPZA yang Mendapatkan Pelayanan Kesehatan	-	700.000,00							-	700.000,00	
		Jumlah Spesimen Penyakit Potensial Kejadian Luar Biasa (KLB) ke Laboratorium Rujukan/Nasional yang Didistribusikan	-	700.000,00							-	700.000,00	
		Jumlah tatanan kawasan tanpa rokok yang tidak ditemukan aktifitas merokok	-	1.400.000,00							-	1.400.000,00	
		Jumlah tempat kerja melaksanakan kesehatan kerja	-	9.600.000,00							-	9.600.000,00	

NO	KODE	URUSAN / BIDANG URUSAN / PROGRAM / OUTCOME / KEGIATAN / SUBKEGIATAN OUTPUT	INDIKATOR	CAPAIAN KINERJA DAN KERANGKA PENDANAAN							KELOMPOK SASARAN	PRAKIRAAN MAJU 2028		PERANGKAT DAERAH PENANGGUNG JAWAB
				TARGET 2027	PAGU INDIKATIF	LOKASI	SUMBER DANA	PRIORITAS				TARGET	PAGU INDIKATIF	
								NASIONAL	PROVINSI	DAERAH				
(1)	(2)	(3)	(4)	(8)	(9)	(10)	(11)	(12)	(13)	(14)	(15)	(16)	(17)	(18)
	1.02.02.2.02.0001	Pengelolaan Pelayanan Kesehatan Ibu Hamil			30.600.000,00			4.Memperkuat pembangunan sumber daya manusia (SDM), sains, teknologi, pendidikan, kesehatan, prestasi olahraga, kesetaraan gender, serta penguatan peran perempuan, pemuda (generasi milenial dan generasi Z), dan penyandang disabilitas.	-	Meningkatkan Akses dan Kualitas Layanan Pendidikan dan Kesehatan untuk SDM Unggul Sehat dan Cerdas			34.800.000,00	
		Terkelolanya Pelayanan Kesehatan Ibu Hamil Sesuai Standar	Jumlah Ibu Hamil yang Mendapatkan Pelayanan Kesehatan Sesuai Standar	331 Orang	30.600.000,00	Provinsi Lampung || Kab. Tulang Bawang Barat || Kecamatan Gunung Agung || Desa Mekar Jaya || 1 || Provinsi Lampung || Kab. Tulang Bawang Barat || Kecamatan Gunung Agung || Desa Marga Jaya || 1 || Provinsi Lampung || Kab. Tulang Bawang Barat || Kecamatan Gunung Agung || Desa Suka Jaya || 1 || Provinsi Lampung || Kab. Tulang Bawang Barat || Kecamatan Gunung Agung || Desa Mulya Jaya || 1 || Provinsi Lampung || Kab. Tulang Bawang Barat || Kecamatan Gunung Agung || Desa Bangun Jaya || 1 || Provinsi Lampung || Kab. Tulang Bawang Barat || Kecamatan Gunung Agung || Desa Mulya Sari || 1 || Provinsi Lampung || Kab. Tulang Bawang Barat || Kecamatan Gunung Agung || Desa Sumber Rejeki || 1	Pendapatan dari BLUD				-	34.800.000,00	PUSKESMAS SUKAJAYA
	1.02.02.2.02.0002	Pengelolaan Pelayanan Kesehatan Ibu Bersalin			1.400.000,00			4.Memperkuat pembangunan sumber daya manusia (SDM), sains, teknologi, pendidikan, kesehatan, prestasi olahraga, kesetaraan gender, serta penguatan peran perempuan, pemuda (generasi milenial dan generasi Z), dan penyandang disabilitas.	-	Meningkatkan Akses dan Kualitas Layanan Pendidikan dan Kesehatan untuk SDM Unggul Sehat dan Cerdas			1.400.000,00	

NO	KODE	URUSAN / BIDANG URUSAN / PROGRAM / OUTCOME / KEGIATAN / SUBKEGIATAN OUTPUT	INDIKATOR	CAPAIAN KINERJA DAN KERANGKA PENDANAAN							KELOMPOK SASARAN	PRAKIRAAN MAJU 2028		PERANGKAT DAERAH PENANGGUNG JAWAB
				TARGET 2027	PAGU INDIKATIF	LOKASI	SUMBER DANA	PRIORITAS				TARGET	PAGU INDIKATIF	
								NASIONAL	PROVINSI	DAERAH				
(1)	(2)	(3)	(4)	(8)	(9)	(10)	(11)	(12)	(13)	(14)	(15)	(16)	(17)	(18)
		Terkelolanya Pelayanan Kesehatan Ibu Bersalin Sesuai Standar	Jumlah Ibu Bersalin yang Mendapatkan Pelayanan Kesehatan Sesuai Standar	330 Orang	1.400.000,00	Provinsi Lampung || Kab. Tulang Bawang Barat || Kecamatan Gunung Agung || Desa Mekar Jaya || 1 || Provinsi Lampung || Kab. Tulang Bawang Barat || Kecamatan Gunung Agung || Desa Marga Jaya || 1 || Provinsi Lampung || Kab. Tulang Bawang Barat || Kecamatan Gunung Agung || Desa Suka Jaya || 1 || Provinsi Lampung || Kab. Tulang Bawang Barat || Kecamatan Gunung Agung || Desa Mulya Jaya || 1 || Provinsi Lampung || Kab. Tulang Bawang Barat || Kecamatan Gunung Agung || Desa Bangun Jaya || 1 || Provinsi Lampung || Kab. Tulang Bawang Barat || Kecamatan Gunung Agung || Desa Mulya Sari || 1 || Provinsi Lampung || Kab. Tulang Bawang Barat || Kecamatan Gunung Agung || Desa Sumber Rejeki || 1	Pendapatan dari BLUD				-	1.400.000,00	PUSKESMAS SUKAJAYA
	1.02.02.2.02.0003	Pengelolaan Pelayanan Kesehatan Bayi Baru Lahir			1.400.000,00			4.Memperkuat pembangunan sumber daya manusia (SDM), sains, teknologi, pendidikan, kesehatan, prestasi olahraga, kesetaraan gender, serta penguatan peran perempuan, pemuda (generasi milenial dan generasi Z), dan penyandang disabilitas.	-	Meningkatkan Akses dan Kualitas Layanan Pendidikan dan Kesehatan untuk SDM Unggul Sehat dan Cerdas			1.400.000,00	
		Terkelolanya Pelayanan Kesehatan Bayi Baru Lahir Sesuai Standar	Jumlah Bayi Baru Lahir yang Mendapatkan Pelayanan Kesehatan Sesuai Standar	316 Orang	1.400.000,00	Provinsi Lampung || Kab. Tulang Bawang Barat || Kecamatan Gunung Agung || Desa Mekar Jaya || 1 || Provinsi Lampung || Kab. Tulang Bawang Barat || Kecamatan Gunung Agung || Desa Marga Jaya || 1 || Provinsi Lampung || Kab. Tulang Bawang Barat || Kecamatan Gunung Agung || Desa Suka Jaya || 1 || Provinsi Lampung || Kab. Tulang Bawang Barat || Kecamatan Gunung Agung || Desa Mulya Jaya || 1 || Provinsi Lampung || Kab. Tulang Bawang Barat || Kecamatan Gunung Agung || Desa Bangun Jaya || 1 || Provinsi Lampung || Kab. Tulang Bawang Barat || Kecamatan Gunung Agung || Desa Mulya Sari || 1 || Provinsi Lampung || Kab. Tulang Bawang Barat || Kecamatan Gunung Agung || Desa Sumber Rejeki || 1	Pendapatan dari BLUD				-	1.400.000,00	PUSKESMAS SUKAJAYA

NO	KODE	URUSAN / BIDANG URUSAN / PROGRAM / OUTCOME / KEGIATAN / SUBKEGIATAN OUTPUT	INDIKATOR	CAPAIAN KINERJA DAN KERANGKA PENDANAAN							KELOMPOK SASARAN	PRAKIRAAN MAJU 2028		PERANGKAT DAERAH PENANGGUNG JAWAB
				TARGET 2027	PAGU INDIKATIF	LOKASI	SUMBER DANA	PRIORITAS				TARGET	PAGU INDIKATIF	
								NASIONAL	PROVINSI	DAERAH				
(1)	(2)	(3)	(4)	(8)	(9)	(10)	(11)	(12)	(13)	(14)	(15)	(16)	(17)	(18)
	1.02.02.2.02.0004	Pengelolaan Pelayanan Kesehatan Balita			1.400.000,00			4.Memperkuat pembangunan sumber daya manusia (SDM), sains, teknologi, pendidikan, kesehatan, prestasi olahraga, kesetaraan gender, serta penguatan peran perempuan, pemuda (generasi milenial dan generasi Z), dan penyandang disabilitas.	-	Meningkatkan Akses dan Kualitas Layanan Pendidikan dan Kesehatan untuk SDM Unggul Sehat dan Cerdas			1.400.000,00	
		Terkelolanya Pelayanan Kesehatan Balita Sesuai Standar	Jumlah Balita yang Mendapatkan Pelayanan Kesehatan Sesuai Standar	1549 Orang	1.400.000,00	Provinsi Lampung || Kab. Tulang Bawang Barat || Kecamatan Gunung Agung || Desa Mekar Jaya || 1 || Provinsi Lampung || Kab. Tulang Bawang Barat || Kecamatan Gunung Agung || Desa Marga Jaya || 1 || Provinsi Lampung || Kab. Tulang Bawang Barat || Kecamatan Gunung Agung || Desa Suka Jaya || 1 || Provinsi Lampung || Kab. Tulang Bawang Barat || Kecamatan Gunung Agung || Desa Mulya Jaya || 1 || Provinsi Lampung || Kab. Tulang Bawang Barat || Kecamatan Gunung Agung || Desa Bangun Jaya || 1 || Provinsi Lampung || Kab. Tulang Bawang Barat || Kecamatan Gunung Agung || Desa Mulya Sari || 1 || Provinsi Lampung || Kab. Tulang Bawang Barat || Kecamatan Gunung Agung || Desa Sumber Rejeki || 1	Pendapatan dari BLUD				-	1.400.000,00	PUSKESMAS SUKAJAYA
	1.02.02.2.02.0005	Pengelolaan Pelayanan Kesehatan pada Usia Pendidikan Dasar			16.400.000,00			4.Memperkuat pembangunan sumber daya manusia (SDM), sains, teknologi, pendidikan, kesehatan, prestasi olahraga, kesetaraan gender, serta penguatan peran perempuan, pemuda (generasi milenial dan generasi Z), dan penyandang disabilitas.	-	Meningkatkan Akses dan Kualitas Layanan Pendidikan dan Kesehatan untuk SDM Unggul Sehat dan Cerdas			16.400.000,00	

NO	KODE	URUSAN / BIDANG URUSAN / PROGRAM / OUTCOME / KEGIATAN / SUBKEGIATAN OUTPUT	INDIKATOR	CAPAIAN KINERJA DAN KERANGKA PENDANAAN							KELOMPOK SASARAN	PRAKIRAAN MAJU 2028		PERANGKAT DAERAH PENANGGUNG JAWAB
				TARGET 2027	PAGU INDIKATIF	LOKASI	SUMBER DANA	PRIORITAS				TARGET	PAGU INDIKATIF	
								NASIONAL	PROVINSI	DAERAH				
(1)	(2)	(3)	(4)	(8)	(9)	(10)	(11)	(12)	(13)	(14)	(15)	(16)	(17)	(18)
		Terkelolanya Pelayanan Kesehatan pada Usia Pendidikan Dasar Sesuai Standar	Jumlah Anak Usia Pendidikan Dasar yang Mendapatkan Pelayanan Kesehatan Sesuai Standar	3190 Orang	16.400.000,00	Provinsi Lampung || Kab. Tulang Bawang Barat || Kecamatan Gunung Agung || Desa Mekar Jaya || 1 || Provinsi Lampung || Kab. Tulang Bawang Barat || Kecamatan Gunung Agung || Desa Marga Jaya || 1 || Provinsi Lampung || Kab. Tulang Bawang Barat || Kecamatan Gunung Agung || Desa Suka Jaya || 1 || Provinsi Lampung || Kab. Tulang Bawang Barat || Kecamatan Gunung Agung || Desa Mulya Jaya || 1 || Provinsi Lampung || Kab. Tulang Bawang Barat || Kecamatan Gunung Agung || Desa Bangun Jaya || 1 || Provinsi Lampung || Kab. Tulang Bawang Barat || Kecamatan Gunung Agung || Desa Mulya Sari || 1 || Provinsi Lampung || Kab. Tulang Bawang Barat || Kecamatan Gunung Agung || Desa Sumber Rejeki || 1	Pendapatan dari BLUD				-	16.400.000,00	PUSKESMAS SUKAJAYA
	1.02.02.2.02.0006	Pengelolaan Pelayanan Kesehatan pada Usia Produktif			1.400.000,00			4.Memperkuat pembangunan sumber daya manusia (SDM), sains, teknologi, pendidikan, kesehatan, prestasi olahraga, kesetaraan gender, serta penguatan peran perempuan, pemuda (generasi milenial dan generasi Z), dan penyandang disabilitas.	-	Meningkatkan Akses dan Kualitas Layanan Pendidikan dan Kesehatan untuk SDM Unggul Sehat dan Cerdas			1.400.000,00	
		Terlaksananya Pelayanan Kesehatan Usia Produktif Sesuai Standar	Jumlah Penduduk Usia Produktif yang Mendapatkan Pelayanan Kesehatan Sesuai Standar	14455 Orang	1.400.000,00	Provinsi Lampung || Kab. Tulang Bawang Barat || Kecamatan Gunung Agung || Desa Mekar Jaya || 1 || Provinsi Lampung || Kab. Tulang Bawang Barat || Kecamatan Gunung Agung || Desa Marga Jaya || 1 || Provinsi Lampung || Kab. Tulang Bawang Barat || Kecamatan Gunung Agung || Desa Suka Jaya || 1 || Provinsi Lampung || Kab. Tulang Bawang Barat || Kecamatan Gunung Agung || Desa Mulya Jaya || 1 || Provinsi Lampung || Kab. Tulang Bawang Barat || Kecamatan Gunung Agung || Desa Bangun Jaya || 1 || Provinsi Lampung || Kab. Tulang Bawang Barat || Kecamatan Gunung Agung || Desa Mulya Sari || 1 || Provinsi Lampung || Kab. Tulang Bawang Barat || Kecamatan Gunung Agung || Desa Sumber Rejeki || 1	Pendapatan dari BLUD				-	1.400.000,00	PUSKESMAS SUKAJAYA

NO	KODE	URUSAN / BIDANG URUSAN / PROGRAM / OUTCOME / KEGIATAN / SUBKEGIATAN OUTPUT	INDIKATOR	CAPAIAN KINERJA DAN KERANGKA PENDANAAN							KELOMPOK SASARAN	PRAKIRAAN MAJU 2028		PERANGKAT DAERAH PENANGGUNG JAWAB
				TARGET 2027	PAGU INDIKATIF	LOKASI	SUMBER DANA	PRIORITAS				TARGET	PAGU INDIKATIF	
								NASIONAL	PROVINSI	DAERAH				
(1)	(2)	(3)	(4)	(8)	(9)	(10)	(11)	(12)	(13)	(14)	(15)	(16)	(17)	(18)
	1.02.02.2.02.0007	Pengelolaan Pelayanan Kesehatan pada Usia Lanjut			1.400.000,00			4.Memperkuat pembangunan sumber daya manusia (SDM), sains, teknologi, pendidikan, kesehatan, prestasi olahraga, kesetaraan gender, serta penguatan peran perempuan, pemuda (generasi milenial dan generasi Z), dan penyandang disabilitas.	-	Meningkatkan Akses dan Kualitas Layanan Pendidikan dan Kesehatan untuk SDM Unggul Sehat dan Cerdas			1.400.000,00	
		Terlaksananya Pengelolaan Pelayanan Kesehatan Usia Lanjut Sesuai Standar	Jumlah Penduduk Usia Lanjut yang Mendapatkan Pelayanan Kesehatan Sesuai Standar	2640 Orang	1.400.000,00	Provinsi Lampung || Kab. Tulang Bawang Barat || Kecamatan Gunung Agung || Desa Mekar Jaya || 1 || Provinsi Lampung || Kab. Tulang Bawang Barat || Kecamatan Gunung Agung || Desa Marga Jaya || 1 || Provinsi Lampung || Kab. Tulang Bawang Barat || Kecamatan Gunung Agung || Desa Suka Jaya || 1 || Provinsi Lampung || Kab. Tulang Bawang Barat || Kecamatan Gunung Agung || Desa Mulya Jaya || 1 || Provinsi Lampung || Kab. Tulang Bawang Barat || Kecamatan Gunung Agung || Desa Bangun Jaya || 1 || Provinsi Lampung || Kab. Tulang Bawang Barat || Kecamatan Gunung Agung || Desa Mulya Sari || 1 || Provinsi Lampung || Kab. Tulang Bawang Barat || Kecamatan Gunung Agung || Desa Sumber Rejeki || 1	Pendapatan dari BLUD				-	1.400.000,00	PUSKESMAS SUKAJAYA
	1.02.02.2.02.0008	Pengelolaan Pelayanan Kesehatan Penderita Hipertensi			1.400.000,00			4.Memperkuat pembangunan sumber daya manusia (SDM), sains, teknologi, pendidikan, kesehatan, prestasi olahraga, kesetaraan gender, serta penguatan peran perempuan, pemuda (generasi milenial dan generasi Z), dan penyandang disabilitas.	-	Meningkatkan Akses dan Kualitas Layanan Pendidikan dan Kesehatan untuk SDM Unggul Sehat dan Cerdas			1.400.000,00	
		Terlaksananya Pengelolaan Pelayanan Kesehatan Penderita Hipertensi Sesuai Standar	Jumlah Penderita Hipertensi yang Mendapatkan Pelayanan Kesehatan Sesuai Standar	1483 Orang	1.400.000,00	Kab. Tulang Bawang Barat	Pendapatan dari BLUD					-	1.400.000,00	PUSKESMAS SUKAJAYA
	1.02.02.2.02.0009	Pengelolaan Pelayanan Kesehatan Penderita Diabetes Melitus			1.400.000,00			4.Memperkuat pembangunan sumber daya manusia (SDM), sains, teknologi, pendidikan, kesehatan, prestasi olahraga, kesetaraan gender, serta penguatan peran perempuan, pemuda (generasi milenial dan generasi Z), dan penyandang disabilitas.	-	Meningkatkan Akses dan Kualitas Layanan Pendidikan dan Kesehatan untuk SDM Unggul Sehat dan Cerdas			1.400.000,00	
		Terlaksananya Pengelolaan Pelayanan Kesehatan Penderita Diabetes Melitus Sesuai Standar	Jumlah Penderita Diabetes Melitus yang Mendapatkan Pelayanan Kesehatan Sesuai Standar	258 Orang	1.400.000,00	Kab. Tulang Bawang Barat	Pendapatan dari BLUD					-	1.400.000,00	PUSKESMAS SUKAJAYA

NO	KODE	URUSAN / BIDANG URUSAN / PROGRAM / OUTCOME / KEGIATAN / SUBKEGIATAN OUTPUT	INDIKATOR	CAPAIAN KINERJA DAN KERANGKA PENDANAAN							KELOMPOK SASARAN	PRAKIRAAN MAJU 2028		PERANGKAT DAERAH PENANGGUNG JAWAB
				TARGET 2027	PAGU INDIKATIF	LOKASI	SUMBER DANA	PRIORITAS				TARGET	PAGU INDIKATIF	
								NASIONAL	PROVINSI	DAERAH				
(1)	(2)	(3)	(4)	(8)	(9)	(10)	(11)	(12)	(13)	(14)	(15)	(16)	(17)	(18)
	1.02.02.2.02.0010	Pengelolaan Pelayanan Kesehatan Orang dengan Gangguan Jiwa Berat			16.200.000,00			4.Memperkuat pembangunan sumber daya manusia (SDM), sains, teknologi, pendidikan, kesehatan, prestasi olahraga, kesetaraan gender, serta penguatan peran perempuan, pemuda (generasi milenial dan generasi Z), dan penyandang disabilitas.	-	Meningkatkan Akses dan Kualitas Layanan Pendidikan dan Kesehatan untuk SDM Unggul Sehat dan Cerdas			16.200.000,00	
		Terlaksananya Pengelolaan Pelayanan Kesehatan Orang dengan Gangguan Jiwa Berat Sesuai Standar	Jumlah Orang yang Mendapatkan Pelayanan Kesehatan Orang dengan Gangguan Jiwa Berat Sesuai Standar	36 Orang	16.200.000,00	Kab. Tulang Bawang Barat	Pendapatan dari BLUD					-	16.200.000,00	PUSKESMAS SUKAJAYA
	1.02.02.2.02.0011	Pengelolaan Pelayanan Kesehatan Orang Terduga Tuberkulosis			12.800.000,00			4.Memperkuat pembangunan sumber daya manusia (SDM), sains, teknologi, pendidikan, kesehatan, prestasi olahraga, kesetaraan gender, serta penguatan peran perempuan, pemuda (generasi milenial dan generasi Z), dan penyandang disabilitas.	-	Meningkatkan Akses dan Kualitas Layanan Pendidikan dan Kesehatan untuk SDM Unggul Sehat dan Cerdas			12.800.000,00	
		Terlaksananya Pengelolaan Pelayanan Kesehatan Bagi Orang Terduga Tuberkulosis Sesuai Standar	Jumlah Orang Terduga Menderita Tuberkulosis yang Mendapatkan Pelayanan Sesuai Standar	52 Orang	12.800.000,00	Kab. Tulang Bawang Barat	Pendapatan dari BLUD					-	12.800.000,00	PUSKESMAS SUKAJAYA
	1.02.02.2.02.0012	Pengelolaan Pelayanan Kesehatan Orang dengan Risiko Terinfeksi HIV			1.400.000,00			4.Memperkuat pembangunan sumber daya manusia (SDM), sains, teknologi, pendidikan, kesehatan, prestasi olahraga, kesetaraan gender, serta penguatan peran perempuan, pemuda (generasi milenial dan generasi Z), dan penyandang disabilitas.	-	Meningkatkan Akses dan Kualitas Layanan Pendidikan dan Kesehatan untuk SDM Unggul Sehat dan Cerdas			1.400.000,00	
		Terlaksananya Pengelolaan Pelayanan bagi Orang Terduga HIV Sesuai Standar	Jumlah Orang Terduga Menderita HIV yang Mendapatkan Pelayanan Sesuai Standar	387 Orang	1.400.000,00	Kab. Tulang Bawang Barat	Pendapatan dari BLUD					-	1.400.000,00	PUSKESMAS SUKAJAYA
	1.02.02.2.02.0013	Pengelolaan Pelayanan Kesehatan bagi Penduduk pada Kondisi Kejadian Luar Biasa (KLB)			700.000,00			4.Memperkuat pembangunan sumber daya manusia (SDM), sains, teknologi, pendidikan, kesehatan, prestasi olahraga, kesetaraan gender, serta penguatan peran perempuan, pemuda (generasi milenial dan generasi Z), dan penyandang disabilitas.	-	Meningkatkan Akses dan Kualitas Layanan Pendidikan dan Kesehatan untuk SDM Unggul Sehat dan Cerdas			700.000,00	
		Terlaksananya Pengelolaan Pelayanan Kesehatan bagi Penduduk pada Kondisi Kejadian Luar Biasa (KLB) Sesuai Standar	Jumlah Dokumen Hasil Pengelolaan Pelayanan Kesehatan bagi Penduduk pada Kondisi Kejadian Luar Biasa (KLB) Sesuai Standar	1 Dokumen	700.000,00	Kab. Tulang Bawang Barat	Pendapatan dari BLUD					-	700.000,00	PUSKESMAS SUKAJAYA
	1.02.02.2.02.0014	Pengelolaan Pelayanan Kesehatan bagi Penduduk Terdampak Krisis Kesehatan Akibat Bencana dan/atau Berpotensi Bencana			700.000,00			4.Memperkuat pembangunan sumber daya manusia (SDM), sains, teknologi, pendidikan, kesehatan, prestasi olahraga, kesetaraan gender, serta penguatan peran perempuan, pemuda (generasi milenial dan generasi Z), dan penyandang disabilitas.	-	Meningkatkan Akses dan Kualitas Layanan Pendidikan dan Kesehatan untuk SDM Unggul Sehat dan Cerdas			70.000,00	
		Terlaksananya Pengelolaan Pelayanan Kesehatan bagi Penduduk Terdampak Krisis Kesehatan Akibat Bencana dan/atau Berpotensi Bencana Sesuai Standar	Jumlah Dokumen Hasil Pengelolaan Pelayanan Kesehatan bagi Penduduk Terdampak Krisis Kesehatan Akibat Bencana dan/atau Berpotensi Bencana Sesuai Standar	1 Dokumen	700.000,00	Kab. Tulang Bawang Barat	Pendapatan dari BLUD					-	70.000,00	PUSKESMAS SUKAJAYA

NO	KODE					URUSAN / BIDANG URUSAN / PROGRAM / OUTCOME / KEGIATAN / SUBKEGIATAN OUTPUT	INDIKATOR	CAPAIAN KINERJA DAN KERANGKA PENDANAAN							KELOMPOK SASARAN	PRAKIRAAN MAJU 2028		PERANGKAT DAERAH PENANGGUNG JAWAB
								TARGET 2027	PAGU INDIKATIF	LOKASI	SUMBER DANA	PRIORITAS				TARGET	PAGU INDIKATIF	
												NASIONAL	PROVINSI	DAERAH				
(1)	(2)					(3)	(4)	(8)	(9)	(10)	(11)	(12)	(13)	(14)	(15)	(16)	(17)	(18)
	1.02.02.2.02.0015					Pengelolaan Pelayanan Kesehatan Gizi Masyarakat			123.461.000,00			4.Memperkuat pembangunan sumber daya manusia (SDM), sains, teknologi, pendidikan, kesehatan, prestasi olahraga, kesetaraan gender, serta penguatan peran perempuan, pemuda (generasi milenial dan generasi Z), dan penyandang disabilitas.	-	Meningkatkan Akses dan Kualitas Layanan Pendidikan dan Kesehatan untuk SDM Unggul Sehat dan Cerdas			112.526.000,00	
						Terlaksananya Pengelolaan Pelayanan Kesehatan Gizi Masyarakat	Jumlah Dokumen Hasil Pengelolaan Pelayanan Kesehatan Gizi Masyarakat	1 Dokumen	123.461.000,00	Kab. Tulang Bawang Barat	Pendapatan dari BLUD					-	112.526.000,00	PUSKESMAS SUKAJAYA
	1.02.02.2.02.0017					Pengelolaan Pelayanan Kesehatan Lingkungan			39.700.000,00			4.Memperkuat pembangunan sumber daya manusia (SDM), sains, teknologi, pendidikan, kesehatan, prestasi olahraga, kesetaraan gender, serta penguatan peran perempuan, pemuda (generasi milenial dan generasi Z), dan penyandang disabilitas.	-	Meningkatkan Akses dan Kualitas Layanan Pendidikan dan Kesehatan untuk SDM Unggul Sehat dan Cerdas			36.300.000,00	
						Terlaksananya Pengelolaan Pelayanan Kesehatan Lingkungan	Jumlah Dokumen Hasil Pengelolaan Pelayanan Kesehatan Lingkungan	1 Dokumen	39.700.000,00	Kab. Tulang Bawang Barat	Pendapatan dari BLUD					-	36.300.000,00	PUSKESMAS SUKAJAYA
	1.02.02.2.02.0018					Pengelolaan Pelayanan Promosi Kesehatan			700.000,00			4.Memperkuat pembangunan sumber daya manusia (SDM), sains, teknologi, pendidikan, kesehatan, prestasi olahraga, kesetaraan gender, serta penguatan peran perempuan, pemuda (generasi milenial dan generasi Z), dan penyandang disabilitas.	-	Meningkatkan Akses dan Kualitas Layanan Pendidikan dan Kesehatan untuk SDM Unggul Sehat dan Cerdas			700.000,00	
						Terlaksananya Pengelolaan Pelayanan Promosi Kesehatan	Jumlah Dokumen Hasil Pengelolaan Pelayanan Promosi Kesehatan	1 Dokumen	700.000,00	Kab. Tulang Bawang Barat	Pendapatan dari BLUD					-	700.000,00	PUSKESMAS SUKAJAYA
	1.02.02.2.02.0019					Pengelolaan Pelayanan Kesehatan Tradisional, Akupuntur, Asuhan Mandiri, dan Tradisional Lainnya			500.000,00			4.Memperkuat pembangunan sumber daya manusia (SDM), sains, teknologi, pendidikan, kesehatan, prestasi olahraga, kesetaraan gender, serta penguatan peran perempuan, pemuda (generasi milenial dan generasi Z), dan penyandang disabilitas.	-	Meningkatkan Akses dan Kualitas Layanan Pendidikan dan Kesehatan untuk SDM Unggul Sehat dan Cerdas			500.000,00	
						Terkelolanya Pelayanan Kesehatan Tradisional, Akupuntur, Asuhan Mandiri dan Tradisional Lainnya	Jumlah Dokumen Hasil Pengelolaan Pelayanan Kesehatan Tradisional, Akupuntur, Asuhan Mandiri dan Tradisional Lainnya	1 Dokumen	500.000,00	Kab. Tulang Bawang Barat	Pendapatan dari BLUD					-	500.000,00	PUSKESMAS SUKAJAYA
	1.02.02.2.02.0020					Pengelolaan Surveilans Kesehatan			24.200.000,00			4.Memperkuat pembangunan sumber daya manusia (SDM), sains, teknologi, pendidikan, kesehatan, prestasi olahraga, kesetaraan gender, serta penguatan peran perempuan, pemuda (generasi milenial dan generasi Z), dan penyandang disabilitas.	-	Meningkatkan Akses dan Kualitas Layanan Pendidikan dan Kesehatan untuk SDM Unggul Sehat dan Cerdas			24.900.000,00	
						Terlaksananya Pengelolaan Surveilans Kesehatan	Jumlah Dokumen Hasil Pengelolaan Surveilans Kesehatan	1 Dokumen	24.200.000,00	Kab. Tulang Bawang Barat	Pendapatan dari BLUD					-	24.900.000,00	PUSKESMAS SUKAJAYA
	1.02.02.2.02.0022					Pengelolaan Pelayanan Kesehatan Jiwa dan NAPZA			700.000,00			4.Memperkuat pembangunan sumber daya manusia (SDM), sains, teknologi, pendidikan, kesehatan, prestasi olahraga, kesetaraan gender, serta penguatan peran perempuan, pemuda (generasi milenial dan generasi Z), dan penyandang disabilitas.	-	Meningkatkan Akses dan Kualitas Layanan Pendidikan dan Kesehatan untuk SDM Unggul Sehat dan Cerdas			700.000,00	

NO	KODE	URUSAN / BIDANG URUSAN / PROGRAM / OUTCOME / KEGIATAN / SUBKEGIATAN OUTPUT	INDIKATOR	CAPAIAN KINERJA DAN KERANGKA PENDANAAN							KELOMPOK SASARAN	PRAKIRAAN MAJU 2028		PERANGKAT DAERAH PENANGGUNG JAWAB
				TARGET 2027	PAGU INDIKATIF	LOKASI	SUMBER DANA	PRIORITAS				TARGET	PAGU INDIKATIF	
								NASIONAL	PROVINSI	DAERAH				
(1)	(2)	(3)	(4)	(8)	(9)	(10)	(11)	(12)	(13)	(14)	(15)	(16)	(17)	(18)
		Terlaksananya Pengelolaan Pelayanan Kesehatan Jiwa dan Penyalahguna NAPZA	Jumlah Penyalahguna NAPZA yang Mendapatkan Pelayanan Kesehatan	3831 Orang	700.000,00	Kab. Tulang Bawang Barat	Pendapatan dari BLUD					-	700.000,00	PUSKESMAS SUKAJAYA
	1.02.02.2.02.0024	Pengelolaan Upaya Pengurangan Risiko Krisis Kesehatan dan Pasca Krisis Kesehatan			500.000,00			4.Memperkuat pembangunan sumber daya manusia (SDM), sains, teknologi, pendidikan, kesehatan, prestasi olahraga, kesetaraan gender, serta penguatan peran perempuan, pemuda (generasi milenial dan generasi Z), dan penyandang disabilitas.	-	Meningkatkan Akses dan Kualitas Layanan Pendidikan dan Kesehatan untuk SDM Unggul Sehat dan Cerdas			500.000,00	
		Terlaksananya Pengelolaan Upaya Pengurangan Risiko Krisis Kesehatan dan Pasca Krisis Kesehatan	Jumlah Dokumen Hasil Pengelolaan Upaya Pengurangan Risiko Krisis Kesehatan dan Pasca Krisis Kesehatan	1 Dokumen	500.000,00	Kab. Tulang Bawang Barat	Pendapatan dari BLUD					-	500.000,00	PUSKESMAS SUKAJAYA
	1.02.02.2.02.0033	Operasional Pelayanan Puskesmas			341.265.371,00			4.Memperkuat pembangunan sumber daya manusia (SDM), sains, teknologi, pendidikan, kesehatan, prestasi olahraga, kesetaraan gender, serta penguatan peran perempuan, pemuda (generasi milenial dan generasi Z), dan penyandang disabilitas.	-	Meningkatkan Akses dan Kualitas Layanan Pendidikan dan Kesehatan untuk SDM Unggul Sehat dan Cerdas			726.658.786,00	
		Tersedianya Operasional Pelayanan Puskesmas	Jumlah Dokumen Operasional Pelayanan Puskesmas	1 Dokumen	341.265.371,00	Kab. Tulang Bawang Barat	Pendapatan dari BLUD Dana Alokasi Umum (DAU)					-	726.658.786,00	PUSKESMAS SUKAJAYA
	1.02.02.2.02.0034	Operasional Pelayanan Fasilitas Kesehatan Lainnya			500.000,00			4.Memperkuat pembangunan sumber daya manusia (SDM), sains, teknologi, pendidikan, kesehatan, prestasi olahraga, kesetaraan gender, serta penguatan peran perempuan, pemuda (generasi milenial dan generasi Z), dan penyandang disabilitas.	-	Meningkatkan Akses dan Kualitas Layanan Pendidikan dan Kesehatan untuk SDM Unggul Sehat dan Cerdas			500.000,00	
		Tersedianya Operasional Pelayanan Fasilitas Kesehatan Lainnya	Jumlah Dokumen Operasional Pelayanan Fasilitas Kesehatan Lainnya	1 Dokumen	500.000,00	Kab. Tulang Bawang Barat	Pendapatan dari BLUD					-	500.000,00	PUSKESMAS SUKAJAYA
	1.02.02.2.02.0036	Investigasi Awal Kejadian Tidak Diharapkan (Kejadian Ikutan Pasca Imunisasi dan Pemberian Obat Massal)			700.000,00			4.Memperkuat pembangunan sumber daya manusia (SDM), sains, teknologi, pendidikan, kesehatan, prestasi olahraga, kesetaraan gender, serta penguatan peran perempuan, pemuda (generasi milenial dan generasi Z), dan penyandang disabilitas.	-	Meningkatkan Akses dan Kualitas Layanan Pendidikan dan Kesehatan untuk SDM Unggul Sehat dan Cerdas			700.000,00	
		Terlaksananya Investigasi Awal Kejadian Tidak Diharapkan (Kejadian Ikutan Pasca Imunisasi dan Pemberian Obat Massal)	Jumlah Laporan Hasil Investigasi Awal Kejadian Tidak Diharapkan (Kejadian Ikutan Pasca Imunisasi dan Pemberian Obat Massal)	1 Laporan	700.000,00	Kab. Tulang Bawang Barat	Pendapatan dari BLUD					-	700.000,00	PUSKESMAS SUKAJAYA
	1.02.02.2.02.0037	Pelaksanaan Kewaspadaan Dini dan Respon Wabah			500.000,00			4.Memperkuat pembangunan sumber daya manusia (SDM), sains, teknologi, pendidikan, kesehatan, prestasi olahraga, kesetaraan gender, serta penguatan peran perempuan, pemuda (generasi milenial dan generasi Z), dan penyandang disabilitas.	-	Meningkatkan Akses dan Kualitas Layanan Pendidikan dan Kesehatan untuk SDM Unggul Sehat dan Cerdas			500.000,00	
		Terlaksananya Kewaspadaan Dini dan Respon Wabah	Jumlah Dokumen Hasil Pelaksanaan Kewaspadaan Dini dan Respon Wabah	1 Dokumen	500.000,00	Kab. Tulang Bawang Barat	Pendapatan dari BLUD					-	500.000,00	PUSKESMAS SUKAJAYA

NO	KODE	URUSAN / BIDANG URUSAN / PROGRAM / OUTCOME / KEGIATAN / SUBKEGIATAN OUTPUT	INDIKATOR	CAPAIAN KINERJA DAN KERANGKA PENDANAAN							KELOMPOK SASARAN	PRAKIRAAN MAJU 2028		PERANGKAT DAERAH PENANGGUNG JAWAB
				TARGET 2027	PAGU INDIKATIF	LOKASI	SUMBER DANA	PRIORITAS				TARGET	PAGU INDIKATIF	
								NASIONAL	PROVINSI	DAERAH				
(1)	(2)	(3)	(4)	(8)	(9)	(10)	(11)	(12)	(13)	(14)	(15)	(16)	(17)	(18)
	1.02.02.2.02.0040	Pengelolaan pelayanan kesehatan orang dengan Tuberkulosis			700.000,00			4.Memperkuat pembangunan sumber daya manusia (SDM), sains, teknologi, pendidikan, kesehatan, prestasi olahraga, kesetaraan gender, serta penguatan peran perempuan, pemuda (generasi milenial dan generasi Z), dan penyandang disabilitas.	-	Meningkatkan Akses dan Kualitas Layanan Pendidikan dan Kesehatan untuk SDM Unggul Sehat dan Cerdas			700.000,00	
		Terlaksananya pengelolaan pelayanan kesehatan orang dengan tuberkulosis	Jumlah orang dengan Tuberkulosis yang mendapatkan pelayanan kesehatan sesuai standar	52 Orang	700.000,00	Kab. Tulang Bawang Barat	Pendapatan dari BLUD					-	700.000,00	PUSKESMAS SUKAJAYA
	1.02.02.2.02.0041	Pengelolaan pelayanan kesehatan orang dengan HIV (ODHIV)			700.000,00			4.Memperkuat pembangunan sumber daya manusia (SDM), sains, teknologi, pendidikan, kesehatan, prestasi olahraga, kesetaraan gender, serta penguatan peran perempuan, pemuda (generasi milenial dan generasi Z), dan penyandang disabilitas.	-	Meningkatkan Akses dan Kualitas Layanan Pendidikan dan Kesehatan untuk SDM Unggul Sehat dan Cerdas			700.000,00	
		Terlaksananya pengelolaan pelayanan kesehatan orang dengan HIV (ODHIV)	Jumlah orang dengan HIV (ODHIV) yang mendapatkan pelayanan kesehatan sesuai standar	387 Orang	700.000,00	Kab. Tulang Bawang Barat	Pendapatan dari BLUD					-	700.000,00	PUSKESMAS SUKAJAYA
	1.02.02.2.02.0042	Pengelolaan pelayanan kesehatan Malaria			500.000,00			4.Memperkuat pembangunan sumber daya manusia (SDM), sains, teknologi, pendidikan, kesehatan, prestasi olahraga, kesetaraan gender, serta penguatan peran perempuan, pemuda (generasi milenial dan generasi Z), dan penyandang disabilitas.	-	Meningkatkan Akses dan Kualitas Layanan Pendidikan dan Kesehatan untuk SDM Unggul Sehat dan Cerdas			500.000,00	
		Terlaksananya pengelolaan pelayanan kesehatan Malaria	Jumlah orang yang mendapatkan pelayanan kesehatan malaria	5 Orang	500.000,00	Kab. Tulang Bawang Barat	Pendapatan dari BLUD					-	500.000,00	PUSKESMAS SUKAJAYA
	1.02.02.2.02.0043	Pengelolaan Kawasan tanpa rokok			1.400.000,00			4.Memperkuat pembangunan sumber daya manusia (SDM), sains, teknologi, pendidikan, kesehatan, prestasi olahraga, kesetaraan gender, serta penguatan peran perempuan, pemuda (generasi milenial dan generasi Z), dan penyandang disabilitas.	-	Meningkatkan Akses dan Kualitas Layanan Pendidikan dan Kesehatan untuk SDM Unggul Sehat dan Cerdas			1.400.000,00	
		Terlaksananya penerapan kawasan tanpa rokok	Jumlah tatanan kawasan tanpa rokok yang tidak ditemukan aktifitas merokok	7 Tatanan	1.400.000,00	Kab. Tulang Bawang Barat	Pendapatan dari BLUD					-	1.400.000,00	PUSKESMAS SUKAJAYA
	1.02.02.2.02.0044	Pengelolaan Pelayanan Kesehatan Reproduksi			21.000.000,00			4.Memperkuat pembangunan sumber daya manusia (SDM), sains, teknologi, pendidikan, kesehatan, prestasi olahraga, kesetaraan gender, serta penguatan peran perempuan, pemuda (generasi milenial dan generasi Z), dan penyandang disabilitas.	-	Meningkatkan Akses dan Kualitas Layanan Pendidikan dan Kesehatan untuk SDM Unggul Sehat dan Cerdas			21.000.000,00	
		Terlaksananya pengelolaan pelayanan kesehatan reproduksi	Jumlah dokumen hasil pengelolaan pelayanan kesehatan reproduksi	1 Dokumen	21.000.000,00	Kab. Tulang Bawang Barat	Pendapatan dari BLUD					-	21.000.000,00	PUSKESMAS SUKAJAYA
	1.02.02.2.02.0046	Pengelolaan upaya kesehatan Ibu dan Anak			700.000,00			4.Memperkuat pembangunan sumber daya manusia (SDM), sains, teknologi, pendidikan, kesehatan, prestasi olahraga, kesetaraan gender, serta penguatan peran perempuan, pemuda (generasi milenial dan generasi Z), dan penyandang disabilitas.	-	Meningkatkan Akses dan Kualitas Layanan Pendidikan dan Kesehatan untuk SDM Unggul Sehat dan Cerdas			700.000,00	

NO	KODE	URUSAN / BIDANG URUSAN / PROGRAM / OUTCOME / KEGIATAN / SUBKEGIATAN OUTPUT	INDIKATOR	CAPAIAN KINERJA DAN KERANGKA PENDANAAN							KELOMPOK SASARAN	PRAKIRAAN MAJU 2028		PERANGKAT DAERAH PENANGGUNG JAWAB
				TARGET 2027	PAGU INDIKATIF	LOKASI	SUMBER DANA	PRIORITAS				TARGET	PAGU INDIKATIF	
								NASIONAL	PROVINSI	DAERAH				
(1)	(2)	(3)	(4)	(8)	(9)	(10)	(11)	(12)	(13)	(14)	(15)	(16)	(17)	(18)
		Terlaksananya pengelolaan upaya Kesehatan Ibu dan Anak	Jumlah dokumen hasil pengelolaan upaya kesehatan ibu dan anak	1 Dokumen	700.000,00	Kab. Tulang Bawang Barat	Pendapatan dari BLUD					-	700.000,00	PUSKESMAS SUKAJAYA
	1.02.02.2.02.0047	Pengelolaan Pelayanan Kelanjutusiaan			31.200.000,00			4.Memperkuat pembangunan sumber daya manusia (SDM), sains, teknologi, pendidikan, kesehatan, prestasi olahraga, kesetaraan gender, serta penguatan peran perempuan, pemuda (generasi milenial dan generasi Z), dan penyandang disabilitas.	-	Meningkatkan Akses dan Kualitas Layanan Pendidikan dan Kesehatan untuk SDM Unggul Sehat dan Cerdas			21.000.000,00	
		Terlaksananya pengelolaan pelayanan kelanjutusiaan	Jumlah dokumen hasil pengelolaan pelayanan kelanjutusiaan	1 Dokumen	31.200.000,00	Kab. Tulang Bawang Barat	Pendapatan dari BLUD					-	21.000.000,00	PUSKESMAS SUKAJAYA
	1.02.02.2.02.0048	Pengelolaan Layanan Imunisasi			36.000.000,00			4.Memperkuat pembangunan sumber daya manusia (SDM), sains, teknologi, pendidikan, kesehatan, prestasi olahraga, kesetaraan gender, serta penguatan peran perempuan, pemuda (generasi milenial dan generasi Z), dan penyandang disabilitas.	-	Meningkatkan Akses dan Kualitas Layanan Pendidikan dan Kesehatan untuk SDM Unggul Sehat dan Cerdas			37.500.000,00	
		Terlaksananya Pengelolaan Layanan Imunisasi	Jumlah Dokumen Hasil Pengelolaan Layanan Imunisasi	1 Dokumen	36.000.000,00	Kab. Tulang Bawang Barat	Pendapatan dari BLUD					-	37.500.000,00	PUSKESMAS SUKAJAYA
	1.02.02.2.02.0053	Pengambilan, Pemeriksaan dan Pengiriman Spesimen Penyakit Potensial KLB ke Laboratorium Rujukan/Nasional			700.000,00			4.Memperkuat pembangunan sumber daya manusia (SDM), sains, teknologi, pendidikan, kesehatan, prestasi olahraga, kesetaraan gender, serta penguatan peran perempuan, pemuda (generasi milenial dan generasi Z), dan penyandang disabilitas.	-	Meningkatkan Akses dan Kualitas Layanan Pendidikan dan Kesehatan untuk SDM Unggul Sehat dan Cerdas			700.000,00	
		Terdistribusinya Spesimen Penyakit Potensial Kejadian Luar Biasa (KLB) ke Laboratorium Rujukan/Nasional	Jumlah Spesimen Penyakit Potensial Kejadian Luar Biasa (KLB) ke Laboratorium Rujukan/Nasional yang Didistribusikan	7 Paket	700.000,00	Kab. Tulang Bawang Barat	Pendapatan dari BLUD					-	700.000,00	PUSKESMAS SUKAJAYA
	1.02.02.2.02.0054	Pengelolaan pelayanan kesehatan kerja			9.600.000,00			4.Memperkuat pembangunan sumber daya manusia (SDM), sains, teknologi, pendidikan, kesehatan, prestasi olahraga, kesetaraan gender, serta penguatan peran perempuan, pemuda (generasi milenial dan generasi Z), dan penyandang disabilitas.	-	Meningkatkan Akses dan Kualitas Layanan Pendidikan dan Kesehatan untuk SDM Unggul Sehat dan Cerdas			9.600.000,00	
		Terlaksananya Pengelolaan pelayanan kesehatan kerja	Jumlah tempat kerja melaksanakan kesehatan kerja	1 Laporan	9.600.000,00	Kab. Tulang Bawang Barat	Pendapatan dari BLUD					-	9.600.000,00	PUSKESMAS SUKAJAYA
	1.02.02.2.02.0055	Pengelolaan Pelayanan Kesehatan Orang yang berisiko Masalah Kesehatan Jiwa			7.200.000,00			4.Memperkuat pembangunan sumber daya manusia (SDM), sains, teknologi, pendidikan, kesehatan, prestasi olahraga, kesetaraan gender, serta penguatan peran perempuan, pemuda (generasi milenial dan generasi Z), dan penyandang disabilitas.	-	Meningkatkan Akses dan Kualitas Layanan Pendidikan dan Kesehatan untuk SDM Unggul Sehat dan Cerdas			7.200.000,00	
		Terlaksananya Pengelolaan Pelayanan Kesehatan Orang yang berisiko Masalah Kesehatan Jiwa	Jumlah Orang yang berisiko Masalah Kesehatan Jiwa yang Mendapatkan Pelayanan Kesehatan	33 Orang	7.200.000,00	Kab. Tulang Bawang Barat	Pendapatan dari BLUD					-	7.200.000,00	PUSKESMAS SUKAJAYA

NO	KODE	URUSAN / BIDANG URUSAN / PROGRAM / OUTCOME / KEGIATAN / SUBKEGIATAN OUTPUT	INDIKATOR	CAPAIAN KINERJA DAN KERANGKA PENDANAAN							KELOMPOK SASARAN	PRAKIRAAN MAJU 2028		PERANGKAT DAERAH PENANGGUNG JAWAB
				TARGET 2027	PAGU INDIKATIF	LOKASI	SUMBER DANA	PRIORITAS				TARGET	PAGU INDIKATIF	
								NASIONAL	PROVINSI	DAERAH				
(1)	(2)	(3)	(4)	(8)	(9)	(10)	(11)	(12)	(13)	(14)	(15)	(16)	(17)	(18)
	1.02.02.2.02.0056	Pengelolaan Pelayanan Kesehatan Penyakit Menular			20.000.000,00			4.Memperkuat pembangunan sumber daya manusia (SDM), sains, teknologi, pendidikan, kesehatan, prestasi olahraga, kesetaraan gender, serta penguatan peran perempuan, pemuda (generasi milenial dan generasi Z), dan penyandang disabilitas.	-	Meningkatkan Akses dan Kualitas Layanan Pendidikan dan Kesehatan untuk SDM Unggul Sehat dan Cerdas			22.000.000,00	
		Terlaksananya Pengelolaan Pelayanan Kesehatan Penyakit Menular di Kab/Kota	Jumlah Laporan Hasil Pelaksanaan Pengelolaan Pelayanan Kesehatan Penyakit Menular	1 Laporan	20.000.000,00	Kab. Tulang Bawang Barat	Pendapatan dari BLUD					-	22.000.000,00	PUSKESMAS SUKAJAYA
	1.02.02.2.02.0057	Pengelolaan Pelayanan Kesehatan Penyakit Tidak Menular			62.360.000,00			4.Memperkuat pembangunan sumber daya manusia (SDM), sains, teknologi, pendidikan, kesehatan, prestasi olahraga, kesetaraan gender, serta penguatan peran perempuan, pemuda (generasi milenial dan generasi Z), dan penyandang disabilitas.	-	Meningkatkan Akses dan Kualitas Layanan Pendidikan dan Kesehatan untuk SDM Unggul Sehat dan Cerdas			63.260.000,00	
		Terlaksananya Pengelolaan Pelayanan Kesehatan Penyakit Tidak Menular	Jumlah Laporan Hasil Pelaksanaan Pengelolaan Pelayanan Kesehatan Penyakit Tidak Menular	1 Laporan	62.360.000,00	Kab. Tulang Bawang Barat	Pendapatan dari BLUD					-	63.260.000,00	PUSKESMAS SUKAJAYA
	1.02.02.2.02.0059	Deteksi Dini Kesehatan Jiwa dan Penyalahgunaan Napza di Fasilitas Pelayanan Kesehatan (Fasyankes) dan Sekolah			1.100.000,00			4.Memperkuat pembangunan sumber daya manusia (SDM), sains, teknologi, pendidikan, kesehatan, prestasi olahraga, kesetaraan gender, serta penguatan peran perempuan, pemuda (generasi milenial dan generasi Z), dan penyandang disabilitas.	-	Meningkatkan Akses dan Kualitas Layanan Pendidikan dan Kesehatan untuk SDM Unggul Sehat dan Cerdas			1.100.000,00	
		Terlaksananya Deteksi Dini Penyalahgunaan NAPZA di Fasilitas Pelayanan Kesehatan (Fasyankes) dan Sekolah	Jumlah Orang yang Menerima Layanan Deteksi Dini Penyalahgunaan NAPZA di Fasilitas Pelayanan Kesehatan (Fasyankes) dan Sekolah	3831 Orang	1.100.000,00	Kab. Tulang Bawang Barat	Pendapatan dari BLUD					-	1.100.000,00	PUSKESMAS SUKAJAYA
	1.02.02.2.03	Penyelenggaraan Sistem Informasi Kesehatan Secara Terintegrasi			1.200.000,00						-		1.200.000,00	
		-			1.200.000,00						-		1.200.000,00	
			Jumlah Dokumen Hasil Pengelolaan Sistem Informasi Kesehatan	-	1.200.000,00							-	1.200.000,00	
	1.02.02.2.03.0002	Pengelolaan Sistem Informasi Kesehatan			1.200.000,00			-	-	Meningkatkan Akses dan Kualitas Layanan Pendidikan dan Kesehatan untuk SDM Unggul Sehat dan Cerdas			1.200.000,00	
		Terlaksananya Pengelolaan Sistem Informasi Kesehatan	Jumlah Dokumen Hasil Pengelolaan Sistem Informasi Kesehatan	1 Dokumen	1.200.000,00	Kab. Tulang Bawang Barat	Pendapatan dari BLUD					-	1.200.000,00	PUSKESMAS SUKAJAYA
	1.02.02.2.04	Penerbitan Izin Rumah Sakit Kelas C, D dan Fasilitas Pelayanan Kesehatan Tingkat Daerah Kabupaten/Kota			700.000,00						-		700.000,00	
		-			700.000,00						-		700.000,00	
			Jumlah Fasilitas Kesehatan yang Dilakukan Pengukuran Indikator Nasional Mutu (INM) Pelayanan kesehatan	-	700.000,00							-	700.000,00	
	1.02.02.2.04.0003	Peningkatan Mutu Pelayanan Fasilitas Kesehatan			700.000,00			-	-	Meningkatkan Akses dan Kualitas Layanan Pendidikan dan Kesehatan untuk SDM Unggul Sehat dan Cerdas			700.000,00	
		Terlaksananya Peningkatan Mutu Pelayanan Fasilitas Kesehatan yang Dilakukan Pengukuran Indikator Nasional Mutu (INM)	Jumlah Fasilitas Kesehatan yang Dilakukan Pengukuran Indikator Nasional Mutu (INM) Pelayanan kesehatan	7 Unit	700.000,00	Kab. Tulang Bawang Barat	Pendapatan dari BLUD					-	700.000,00	PUSKESMAS SUKAJAYA
29.	**1.02.05**	**PROGRAM PEMBERDAYAAN MASYARAKAT BIDANG KESEHATAN**			**12.800.000,00**								**13.930.000,00**	
			Persentase posyandu siklus hidup yang aktif	75 Persen	6.400.000,00							-	7.530.000,00	
			Persentase posyandu siklus hidup yang aktif	75 Persen	2.200.000,00							-	2.200.000,00	
			Persentase posyandu siklus hidup yang aktif	75 Persentase	2.100.000,00							-	2.100.000,00	
	1.02.05.2.01	Advokasi, Pemberdayaan, Kemitraan, Peningkatan Peran serta Masyarakat dan Lintas Sektor Tingkat Daerah Kabupaten/Kota			2.200.000,00						-		2.200.000,00	
		-			2.200.000,00						-		2.200.000,00	

NO	KODE	URUSAN / BIDANG URUSAN / PROGRAM / OUTCOME / KEGIATAN / SUBKEGIATAN OUTPUT	INDIKATOR	CAPAIAN KINERJA DAN KERANGKA PENDANAAN							KELOMPOK SASARAN	PRAKIRAAN MAJU 2028		PERANGKAT DAERAH PENANGGUNG JAWAB
				TARGET 2027	PAGU INDIKATIF	LOKASI	SUMBER DANA	PRIORITAS				TARGET	PAGU INDIKATIF	
								NASIONAL	PROVINSI	DAERAH				
(1)	(2)	(3)	(4)	(8)	(9)	(10)	(11)	(12)	(13)	(14)	(15)	(16)	(17)	(18)
			Jumlah Dokumen Promosi Kesehatan, Advokasi, Kemitraan dan Pemberdayaan Masyarakat	-	2.200.000,00							-	2.200.000,00	
	1.02.05.2.01.0001	Peningkatan Upaya Promosi Kesehatan, Advokasi, Kemitraan dan Pemberdayaan Masyarakat			2.200.000,00			4.Memperkuat pembangunan sumber daya manusia (SDM), sains, teknologi, pendidikan, kesehatan, prestasi olahraga, kesetaraan gender, serta penguatan peran perempuan, pemuda (generasi milenial dan generasi Z), dan penyandang disabilitas.	-	Meningkatkan Akses dan Kualitas Layanan Pendidikan dan Kesehatan untuk SDM Unggul Sehat dan Cerdas			2.200.000,00	
		Terlaksananya Peningkatan Upaya Promosi Kesehatan, Advokasi, Kemitraan dan Pemberdayaan Masyarakat	Jumlah Dokumen Promosi Kesehatan, Advokasi, Kemitraan dan Pemberdayaan Masyarakat	1 Dokumen	2.200.000,00	Kab. Tulang Bawang Barat	Pendapatan dari BLUD					-	2.200.000,00	PUSKESMAS SUKAJAYA
	1.02.05.2.02	Pelaksanaan Sehat dalam rangka Promotif Preventif Tingkat Daerah Kabupaten/Kota			4.200.000,00						-		4.200.000,00	
		-			4.200.000,00						-		4.200.000,00	
			Jumlah Dokumen Hasil Penyelenggaraan Promosi Kesehatan dan Gerakan Hidup Bersih dan Sehat	-	2.100.000,00							-	2.100.000,00	
			Jumlah Keluarga yang Mengikuti Penumbuhan Kesadaran Keluarga dalam Peningkatan Derajat Kesehatan Keluarga dan Lingkungan dengan Menerapkan Perilaku Hidup Sersih dan Sehat	-	2.100.000,00							-	2.100.000,00	
	1.02.05.2.02.0001	Penyelenggaraan Promosi Kesehatan dan Gerakan Hidup Bersih dan Sehat			2.100.000,00			4.Memperkuat pembangunan sumber daya manusia (SDM), sains, teknologi, pendidikan, kesehatan, prestasi olahraga, kesetaraan gender, serta penguatan peran perempuan, pemuda (generasi milenial dan generasi Z), dan penyandang disabilitas.	-	Meningkatkan Akses dan Kualitas Layanan Pendidikan dan Kesehatan untuk SDM Unggul Sehat dan Cerdas			2.100.000,00	
		Terselenggaranya Promosi Kesehatan dan Gerakan Hidup Bersih dan Sehat	Jumlah Dokumen Hasil Penyelenggaraan Promosi Kesehatan dan Gerakan Hidup Bersih dan Sehat	1 Dokumen	2.100.000,00	Kab. Tulang Bawang Barat	Pendapatan dari BLUD					-	2.100.000,00	PUSKESMAS SUKAJAYA
	1.02.05.2.02.0002	Penumbuhan Kesadaran Keluarga dalam Peningkatan Derajat Kesehatan Keluarga dan Lingkungan dengan Menerapkan Perilaku Hidup Bersih dan Sehat			2.100.000,00			4.Memperkuat pembangunan sumber daya manusia (SDM), sains, teknologi, pendidikan, kesehatan, prestasi olahraga, kesetaraan gender, serta penguatan peran perempuan, pemuda (generasi milenial dan generasi Z), dan penyandang disabilitas.	-	Meningkatkan Akses dan Kualitas Layanan Pendidikan dan Kesehatan untuk SDM Unggul Sehat dan Cerdas			2.100.000,00	
		Terlaksananya Penumbuhan Kesadaran Keluarga dalam Peningkatan Derajat Kesehatan Keluarga dan Lingkungan dengan Menerapkan Perilaku Hidup Bersih dan Sehat	Jumlah Keluarga yang Mengikuti Penumbuhan Kesadaran Keluarga dalam Peningkatan Derajat Kesehatan Keluarga dan Lingkungan dengan Menerapkan Perilaku Hidup Sersih dan Sehat	210 Keluarga	2.100.000,00	Kab. Tulang Bawang Barat	Pendapatan dari BLUD					-	2.100.000,00	PUSKESMAS SUKAJAYA
	1.02.05.2.03	Pengembangan dan Pelaksanaan Upaya Kesehatan Bersumber Daya Masyarakat (UKBM) Tingkat Daerah Kabupaten/Kota			6.400.000,00						-		7.530.000,00	
		-			6.400.000,00						-		7.530.000,00	
			Jumlah Dokumen Hasil Bimbingan Teknis dan Supervisi Upaya Kesehatan Bersumber Daya Masyarakat (UKBM)	-	6.400.000,00							-	7.530.000,00	
	1.02.05.2.03.0001	Bimbingan Teknis dan Supervisi Pengembangan dan Pelaksanaan Upaya Kesehatan Bersumber Daya Masyarakat (UKBM)			6.400.000,00			4.Memperkuat pembangunan sumber daya manusia (SDM), sains, teknologi, pendidikan, kesehatan, prestasi olahraga, kesetaraan gender, serta penguatan peran perempuan, pemuda (generasi milenial dan generasi Z), dan penyandang disabilitas.	-	Meningkatkan Akses dan Kualitas Layanan Pendidikan dan Kesehatan untuk SDM Unggul Sehat dan Cerdas			7.530.000,00	
		Terlaksananya Bimbingan Teknis dan Supervisi Upaya Kesehatan Bersumber Daya Masyarakat (UKBM)	Jumlah Dokumen Hasil Bimbingan Teknis dan Supervisi Upaya Kesehatan Bersumber Daya Masyarakat (UKBM)	1 Dokumen	6.400.000,00	Kab. Tulang Bawang Barat	Pendapatan dari BLUD					-	7.530.000,00	PUSKESMAS SUKAJAYA
		PUSKESMAS MERCU BUANA			**632.399.776,00**								**11.100.000,00**	
	1	**URUSAN PEMERINTAHAN WAJIB YANG BERKAITAN DENGAN PELAYANAN DASAR**			**632.399.776,00**								**11.100.000,00**	

NO	KODE	URUSAN / BIDANG URUSAN / PROGRAM / OUTCOME / KEGIATAN / SUBKEGIATAN OUTPUT	INDIKATOR	CAPAIAN KINERJA DAN KERANGKA PENDANAAN							KELOMPOK SASARAN	PRAKIRAAN MAJU 2028		PERANGKAT DAERAH PENANGGUNG JAWAB
				TARGET 2027	PAGU INDIKATIF	LOKASI	SUMBER DANA	PRIORITAS				TARGET	PAGU INDIKATIF	
								NASIONAL	PROVINSI	DAERAH				
(1)	(2)	(3)	(4)	(8)	(9)	(10)	(11)	(12)	(13)	(14)	(15)	(16)	(17)	(18)
	1.02	URUSAN PEMERINTAHAN BIDANG KESEHATAN			632.399.776,00								11.100.000,00	
30.	1.02.02	PROGRAM PEMENUHAN UPAYA KESEHATAN PERORANGAN DAN UPAYA KESEHATAN MASYARAKAT			609.399.776,00								11.100.000,00	
			Cakupan Imunisasi Lengkap 14 Antigen	76 Persen	573.499.776,00							-	11.100.000,00	
			Cakupan Keaktifan Kepesertaan Jaminan Kesehatan Nasional	80 Persen	573.499.776,00							-	11.100.000,00	
			Cakupan Pemberian Terapi Pencegahan TBC pada Orang Kontak Serumah	72 Persen	573.499.776,00							-	11.100.000,00	
			Cakupan Penemuan kasus TBC (Notifikasi Kasus TBC) dan Angka Keberhasilan Pengobatan Tuberculosis	90 Persen	573.499.776,00							-	11.100.000,00	
			Indeks Penilaian Standar Pelayanan Minimal dan Persentase Pelayanan Kesehatan yang Terakreditasi	100 Persen	573.499.776,00							-	11.100.000,00	
			Persentase ANC Minimal 6 Kali (K6) (%)	82 Persen	573.499.776,00							-	11.100.000,00	
			Persentase Pasien TBC yang memulai Pengobatan (Enrollment TBC)	95 Persen	573.499.776,00							-	11.100.000,00	
			Persentase Penerima Pemeriksaan Kesehatan Gratis	20 Persen	573.499.776,00							-	11.100.000,00	
			-	-	300.000,00							-	0,00	
	1.02.02.2.02	Penyediaan Layanan Kesehatan untuk UKM dan UKP Rujukan Tingkat Daerah Kabupaten/Kota			609.099.776,00						-		11.100.000,00	
		-			609.099.776,00						-		11.100.000,00	
			Jumlah Anak Usia Pendidikan Dasar yang Mendapatkan Pelayanan Kesehatan Sesuai Standar	-	5.000.000,00							-	0,00	
			Jumlah Balita yang Mendapatkan Pelayanan Kesehatan Sesuai Standar	-	600.000,00							-	0,00	
			Jumlah Bayi Baru Lahir yang Mendapatkan Pelayanan Kesehatan Sesuai Standar	-	600.000,00							-	0,00	
			Jumlah Dokumen Hasil Pelaksanaan Kewaspadaan Dini dan Respon Wabah	-	300.000,00							-	0,00	
			Jumlah Dokumen Hasil Pengelolaan Layanan Imunisasi	-	8.000.000,00							-	0,00	
			Jumlah dokumen hasil pengelolaan pelayanan kelanjutusiaan	-	300.000,00							-	0,00	
			Jumlah Dokumen Hasil Pengelolaan Pelayanan Kesehatan bagi Penduduk pada Kondisi Kejadian Luar Biasa (KLB) Sesuai Standar	-	300.000,00							-	0,00	
			Jumlah Dokumen Hasil Pengelolaan Pelayanan Kesehatan bagi Penduduk Terdampak Krisis Kesehatan Akibat Bencana dan/atau Berpotensi Bencana Sesuai Standar	-	300.000,00							-	0,00	
			Jumlah Dokumen Hasil Pengelolaan Pelayanan Kesehatan Gizi Masyarakat	-	30.000.000,00							-	0,00	
			Jumlah Dokumen Hasil Pengelolaan Pelayanan Kesehatan Lingkungan	-	9.000.000,00							-	0,00	
			Jumlah dokumen hasil pengelolaan pelayanan kesehatan reproduksi	-	300.000,00							-	0,00	
			Jumlah Dokumen Hasil Pengelolaan Pelayanan Kesehatan Tradisional, Akupuntur, Asuhan Mandiri dan Tradisional Lainnya	-	300.000,00							-	0,00	
			Jumlah Dokumen Hasil Pengelolaan Pelayanan Promosi Kesehatan	-	300.000,00							-	0,00	
			Jumlah Dokumen Hasil Pengelolaan Surveilans Kesehatan	-	10.000.000,00							-	0,00	
			Jumlah dokumen hasil pengelolaan upaya kesehatan ibu dan anak	-	600.000,00							-	0,00	
			Jumlah Dokumen Hasil Pengelolaan Upaya Pengurangan Risiko Krisis Kesehatan dan Pasca Krisis Kesehatan	-	300.000,00							-	0,00	
			Jumlah Dokumen Operasional Pelayanan Puskesmas	-	462.099.776,00							-	0,00	
			Jumlah Ibu Bersalin yang Mendapatkan Pelayanan Kesehatan Sesuai Standar	-	600.000,00							-	0,00	
			Jumlah Ibu Hamil yang Mendapatkan Pelayanan Kesehatan Sesuai Standar	-	6.000.000,00							-	0,00	
			Jumlah Laporan Hasil Investigasi Awal Kejadian Tidak Diharapkan (Kejadian Ikutan Pasca Imunisasi dan Pemberian Obat Massal)	-	300.000,00							-	0,00	
			Jumlah Laporan Hasil Pelaksanaan Pengelolaan Pelayanan Kesehatan Penyakit Menular	-	10.000.000,00							-	0,00	
			Jumlah Laporan Hasil Pelaksanaan Pengelolaan Pelayanan Kesehatan Penyakit Tidak Menular	-	40.000.000,00							-	0,00	
			Jumlah Laporan Hasil pengelolaan pelayanan kesehatan penyakit dengue	-	300.000,00							-	0,00	
			Jumlah orang dengan HIV (ODHIV) yang mendapatkan pelayanan kesehatan sesuai standar	-	300.000,00							-	0,00	
			Jumlah orang dengan Tuberkulosis yang mendapatkan pelayanan kesehatan sesuai standar	-	300.000,00							-	0,00	

NO	KODE					URUSAN / BIDANG URUSAN / PROGRAM / OUTCOME / KEGIATAN / SUBKEGIATAN OUTPUT	INDIKATOR	CAPAIAN KINERJA DAN KERANGKA PENDANAAN							KELOMPOK SASARAN	PRAKIRAAN MAJU 2028		PERANGKAT DAERAH PENANGGUNG JAWAB
								TARGET 2027	PAGU INDIKATIF	LOKASI	SUMBER DANA	PRIORITAS				TARGET	PAGU INDIKATIF	
												NASIONAL	PROVINSI	DAERAH				
(1)	(2)					(3)	(4)	(8)	(9)	(10)	(11)	(12)	(13)	(14)	(15)	(16)	(17)	(18)
							Jumlah Orang Terduga Menderita HIV yang Mendapatkan Pelayanan Sesuai Standar	-	600.000,00							-	0,00	
							Jumlah Orang Terduga Menderita Tuberkulosis yang Mendapatkan Pelayanan Sesuai Standar	-	8.000.000,00							-	0,00	
							Jumlah Orang yang berisiko Masalah Kesehatan Jiwa yang Mendapatkan Pelayanan Kesehatan	-	300.000,00							-	0,00	
							Jumlah orang yang mendapatkan pelayanan kesehatan malaria	-	300.000,00							-	0,00	
							Jumlah Orang yang Mendapatkan Pelayanan Kesehatan Orang dengan Gangguan Jiwa Berat Sesuai Standar	-	8.000.000,00							-	11.100.000,00	
							Jumlah Orang yang Menerima Layanan Deteksi Dini Penyalahgunaan NAPZA di Fasilitas Pelayanan Kesehatan (Fasyankes) dan Sekolah	-	300.000,00							-	0,00	
							Jumlah Penderita Diabetes Melitus yang Mendapatkan Pelayanan Kesehatan Sesuai Standar	-	600.000,00							-	0,00	
							Jumlah Penderita Hipertensi yang Mendapatkan Pelayanan Kesehatan Sesuai Standar	-	600.000,00							-	0,00	
							Jumlah Penduduk Usia Lanjut yang Mendapatkan Pelayanan Kesehatan Sesuai Standar	-	600.000,00							-	0,00	
							Jumlah Penduduk Usia Produktif yang Mendapatkan Pelayanan Kesehatan Sesuai Standar	-	600.000,00							-	0,00	
							Jumlah Penyalahguna NAPZA yang Mendapatkan Pelayanan Kesehatan	-	2.500.000,00							-	0,00	
							Jumlah tatanan kawasan tanpa rokok yang tidak ditemukan aktifitas merokok	-	300.000,00							-	0,00	
							Jumlah tempat kerja melaksanakan kesehatan kerja	-	300.000,00							-	0,00	
	1.02.02.2.02.0001					Pengelolaan Pelayanan Kesehatan Ibu Hamil			6.000.000,00			4.Memperkuat pembangunan sumber daya manusia (SDM), sains, teknologi, pendidikan, kesehatan, prestasi olahraga, kesetaraan gender, serta penguatan peran perempuan, pemuda (generasi milenial dan generasi Z), dan penyandang disabilitas.	-	Meningkatkan Akses dan Kualitas Layanan Pendidikan dan Kesehatan untuk SDM Unggul Sehat dan Cerdas			0,00	
						Terkelolanya Pelayanan Kesehatan Ibu Hamil Sesuai Standar	Jumlah Ibu Hamil yang Mendapatkan Pelayanan Kesehatan Sesuai Standar	218 Orang	6.000.000,00	Provinsi Lampung || Kab. Tulang Bawang Barat || Kecamatan Way Kenanga || Desa Agung Jaya || 1 || Provinsi Lampung || Kab. Tulang Bawang Barat || Kecamatan Way Kenanga || Desa Mercu Buana || 1 || Provinsi Lampung || Kab. Tulang Bawang Barat || Kecamatan Way Kenanga || Desa Balam Jaya || 1 || Provinsi Lampung || Kab. Tulang Bawang Barat || Kecamatan Way Kenanga || Desa Indraloka I || 1 || Provinsi Lampung || Kab. Tulang Bawang Barat || Kecamatan Way Kenanga || Desa Balam Asri || 1 || Provinsi Lampung || Kab. Tulang Bawang Barat || Kecamatan Way Kenanga || Desa Sido Agung || 1	Pendapatan dari BLUD				-	0,00	PUSKESMAS MERCU BUANA

NO	KODE					URUSAN / BIDANG URUSAN / PROGRAM / OUTCOME / KEGIATAN / SUBKEGIATAN OUTPUT	INDIKATOR	CAPAIAN KINERJA DAN KERANGKA PENDANAAN							KELOMPOK SASARAN	PRAKIRAAN MAJU 2028		PERANGKAT DAERAH PENANGGUNG JAWAB
								TARGET 2027	PAGU INDIKATIF	LOKASI	SUMBER DANA	PRIORITAS				TARGET	PAGU INDIKATIF	
												NASIONAL	PROVINSI	DAERAH				
(1)	(2)					(3)	(4)	(8)	(9)	(10)	(11)	(12)	(13)	(14)	(15)	(16)	(17)	(18)
	1.02.02.2.02.0002					Pengelolaan Pelayanan Kesehatan Ibu Bersalin			600.000,00			4.Memperkuat pembangunan sumber daya manusia (SDM), sains, teknologi, pendidikan, kesehatan, prestasi olahraga, kesetaraan gender, serta penguatan peran perempuan, pemuda (generasi milenial dan generasi Z), dan penyandang disabilitas.	-	Meningkatkan Akses dan Kualitas Layanan Pendidikan dan Kesehatan untuk SDM Unggul Sehat dan Cerdas			0,00	
						Terkelolanya Pelayanan Kesehatan Ibu Bersalin Sesuai Standar	Jumlah Ibu Bersalin yang Mendapatkan Pelayanan Kesehatan Sesuai Standar	217 Orang	600.000,00	Provinsi Lampung || Kab. Tulang Bawang Barat || Kecamatan Way Kenanga || Desa Agung Jaya || 1 || Provinsi Lampung || Kab. Tulang Bawang Barat || Kecamatan Way Kenanga || Desa Mercu Buana || 1 || Provinsi Lampung || Kab. Tulang Bawang Barat || Kecamatan Way Kenanga || Desa Balam Jaya || 1 || Provinsi Lampung || Kab. Tulang Bawang Barat || Kecamatan Way Kenanga || Desa Indraloka I || 1 || Provinsi Lampung || Kab. Tulang Bawang Barat || Kecamatan Way Kenanga || Desa Balam Asri || 1 || Provinsi Lampung || Kab. Tulang Bawang Barat || Kecamatan Way Kenanga || Desa Sido Agung || 1	Pendapatan dari BLUD				-	0,00	PUSKESMAS MERCU BUANA
	1.02.02.2.02.0003					Pengelolaan Pelayanan Kesehatan Bayi Baru Lahir			600.000,00			4.Memperkuat pembangunan sumber daya manusia (SDM), sains, teknologi, pendidikan, kesehatan, prestasi olahraga, kesetaraan gender, serta penguatan peran perempuan, pemuda (generasi milenial dan generasi Z), dan penyandang disabilitas.	-	Meningkatkan Akses dan Kualitas Layanan Pendidikan dan Kesehatan untuk SDM Unggul Sehat dan Cerdas			0,00	
						Terkelolanya Pelayanan Kesehatan Bayi Baru Lahir Sesuai Standar	Jumlah Bayi Baru Lahir yang Mendapatkan Pelayanan Kesehatan Sesuai Standar	208 Orang	600.000,00	Provinsi Lampung || Kab. Tulang Bawang Barat || Kecamatan Way Kenanga || Desa Agung Jaya || 1 || Provinsi Lampung || Kab. Tulang Bawang Barat || Kecamatan Way Kenanga || Desa Mercu Buana || 1 || Provinsi Lampung || Kab. Tulang Bawang Barat || Kecamatan Way Kenanga || Desa Balam Jaya || 1 || Provinsi Lampung || Kab. Tulang Bawang Barat || Kecamatan Way Kenanga || Desa Indraloka I || 1 || Provinsi Lampung || Kab. Tulang Bawang Barat || Kecamatan Way Kenanga || Desa Balam Asri || 1 || Provinsi Lampung || Kab. Tulang Bawang Barat || Kecamatan Way Kenanga || Desa Sido Agung || 1	Pendapatan dari BLUD				-	0,00	PUSKESMAS MERCU BUANA

NO	KODE					URUSAN / BIDANG URUSAN / PROGRAM / OUTCOME / KEGIATAN / SUBKEGIATAN OUTPUT	INDIKATOR	CAPAIAN KINERJA DAN KERANGKA PENDANAAN							KELOMPOK SASARAN	PRAKIRAAN MAJU 2028		PERANGKAT DAERAH PENANGGUNG JAWAB
								TARGET 2027	PAGU INDIKATIF	LOKASI	SUMBER DANA	PRIORITAS				TARGET	PAGU INDIKATIF	
												NASIONAL	PROVINSI	DAERAH				
(1)	(2)					(3)	(4)	(8)	(9)	(10)	(11)	(12)	(13)	(14)	(15)	(16)	(17)	(18)
	1.02.02.2.02.0004					Pengelolaan Pelayanan Kesehatan Balita			600.000,00			4.Memperkuat pembangunan sumber daya manusia (SDM), sains, teknologi, pendidikan, kesehatan, prestasi olahraga, kesetaraan gender, serta penguatan peran perempuan, pemuda (generasi milenial dan generasi Z), dan penyandang disabilitas.	-	Meningkatkan Akses dan Kualitas Layanan Pendidikan dan Kesehatan untuk SDM Unggul Sehat dan Cerdas			0,00	
						Terkelolanya Pelayanan Kesehatan Balita Sesuai Standar	Jumlah Balita yang Mendapatkan Pelayanan Kesehatan Sesuai Standar	1021 Orang	600.000,00	Provinsi Lampung || Kab. Tulang Bawang Barat || Kecamatan Way Kenanga || Desa Agung Jaya || 1 || Provinsi Lampung || Kab. Tulang Bawang Barat || Kecamatan Way Kenanga || Desa Mercu Buana || 1 || Provinsi Lampung || Kab. Tulang Bawang Barat || Kecamatan Way Kenanga || Desa Balam Jaya || 1 || Provinsi Lampung || Kab. Tulang Bawang Barat || Kecamatan Way Kenanga || Desa Indraloka I || 1 || Provinsi Lampung || Kab. Tulang Bawang Barat || Kecamatan Way Kenanga || Desa Balam Asri || 1 || Provinsi Lampung || Kab. Tulang Bawang Barat || Kecamatan Way Kenanga || Desa Sido Agung || 1	Pendapatan dari BLUD				-	0,00	PUSKESMAS MERCU BUANA
	1.02.02.2.02.0005					Pengelolaan Pelayanan Kesehatan pada Usia Pendidikan Dasar			5.000.000,00			4.Memperkuat pembangunan sumber daya manusia (SDM), sains, teknologi, pendidikan, kesehatan, prestasi olahraga, kesetaraan gender, serta penguatan peran perempuan, pemuda (generasi milenial dan generasi Z), dan penyandang disabilitas.	-	Meningkatkan Akses dan Kualitas Layanan Pendidikan dan Kesehatan untuk SDM Unggul Sehat dan Cerdas			0,00	
						Terkelolanya Pelayanan Kesehatan pada Usia Pendidikan Dasar Sesuai Standar	Jumlah Anak Usia Pendidikan Dasar yang Mendapatkan Pelayanan Kesehatan Sesuai Standar	2103 Orang	5.000.000,00	Provinsi Lampung || Kab. Tulang Bawang Barat || Kecamatan Way Kenanga || Desa Agung Jaya || 1 || Provinsi Lampung || Kab. Tulang Bawang Barat || Kecamatan Way Kenanga || Desa Mercu Buana || 1 || Provinsi Lampung || Kab. Tulang Bawang Barat || Kecamatan Way Kenanga || Desa Balam Jaya || 1 || Provinsi Lampung || Kab. Tulang Bawang Barat || Kecamatan Way Kenanga || Desa Indraloka I || 1 || Provinsi Lampung || Kab. Tulang Bawang Barat || Kecamatan Way Kenanga || Desa Balam Asri || 1 || Provinsi Lampung || Kab. Tulang Bawang Barat || Kecamatan Way Kenanga || Desa Sido Agung || 1	Pendapatan dari BLUD				-	0,00	PUSKESMAS MERCU BUANA

NO	KODE					URUSAN / BIDANG URUSAN / PROGRAM / OUTCOME / KEGIATAN / SUBKEGIATAN OUTPUT	INDIKATOR	CAPAIAN KINERJA DAN KERANGKA PENDANAAN							KELOMPOK SASARAN	PRAKIRAAN MAJU 2028		PERANGKAT DAERAH PENANGGUNG JAWAB
								TARGET 2027	PAGU INDIKATIF	LOKASI	SUMBER DANA	PRIORITAS				TARGET	PAGU INDIKATIF	
												NASIONAL	PROVINSI	DAERAH				
(1)	(2)					(3)	(4)	(8)	(9)	(10)	(11)	(12)	(13)	(14)	(15)	(16)	(17)	(18)
	1.02.02.2.02.0006					Pengelolaan Pelayanan Kesehatan pada Usia Produktif			600.000,00			4.Memperkuat pembangunan sumber daya manusia (SDM), sains, teknologi, pendidikan, kesehatan, prestasi olahraga, kesetaraan gender, serta penguatan peran perempuan, pemuda (generasi milenial dan generasi Z), dan penyandang disabilitas.	-	Meningkatkan Akses dan Kualitas Layanan Pendidikan dan Kesehatan untuk SDM Unggul Sehat dan Cerdas			0,00	
						Terlaksananya Pelayanan Kesehatan Usia Produktif Sesuai Standar	Jumlah Penduduk Usia Produktif yang Mendapatkan Pelayanan Kesehatan Sesuai Standar	9530 Orang	600.000,00	Provinsi Lampung || Kab. Tulang Bawang Barat || Kecamatan Way Kenanga || Desa Agung Jaya || 1 || Provinsi Lampung || Kab. Tulang Bawang Barat || Kecamatan Way Kenanga || Desa Mercu Buana || 1 || Provinsi Lampung || Kab. Tulang Bawang Barat || Kecamatan Way Kenanga || Desa Balam Jaya || 1 || Provinsi Lampung || Kab. Tulang Bawang Barat || Kecamatan Way Kenanga || Desa Indraloka I || 1 || Provinsi Lampung || Kab. Tulang Bawang Barat || Kecamatan Way Kenanga || Desa Balam Asri || 1 || Provinsi Lampung || Kab. Tulang Bawang Barat || Kecamatan Way Kenanga || Desa Sido Agung || 1	Pendapatan dari BLUD				-	0,00	PUSKESMAS MERCU BUANA
	1.02.02.2.02.0007					Pengelolaan Pelayanan Kesehatan pada Usia Lanjut			600.000,00			4.Memperkuat pembangunan sumber daya manusia (SDM), sains, teknologi, pendidikan, kesehatan, prestasi olahraga, kesetaraan gender, serta penguatan peran perempuan, pemuda (generasi milenial dan generasi Z), dan penyandang disabilitas.	-	Meningkatkan Akses dan Kualitas Layanan Pendidikan dan Kesehatan untuk SDM Unggul Sehat dan Cerdas			0,00	
						Terlaksananya Pengelolaan Pelayanan Kesehatan Usia Lanjut Sesuai Standar	Jumlah Penduduk Usia Lanjut yang Mendapatkan Pelayanan Kesehatan Sesuai Standar	1740 Orang	600.000,00	Provinsi Lampung || Kab. Tulang Bawang Barat || Kecamatan Way Kenanga || Desa Agung Jaya || 1 || Provinsi Lampung || Kab. Tulang Bawang Barat || Kecamatan Way Kenanga || Desa Mercu Buana || 1 || Provinsi Lampung || Kab. Tulang Bawang Barat || Kecamatan Way Kenanga || Desa Balam Jaya || 1 || Provinsi Lampung || Kab. Tulang Bawang Barat || Kecamatan Way Kenanga || Desa Indraloka I || 1 || Provinsi Lampung || Kab. Tulang Bawang Barat || Kecamatan Way Kenanga || Desa Balam Asri || 1 || Provinsi Lampung || Kab. Tulang Bawang Barat || Kecamatan Way Kenanga || Desa Sido Agung || 1	Pendapatan dari BLUD				-	0,00	PUSKESMAS MERCU BUANA

NO	KODE	URUSAN / BIDANG URUSAN / PROGRAM / OUTCOME / KEGIATAN / SUBKEGIATAN OUTPUT	INDIKATOR	CAPAIAN KINERJA DAN KERANGKA PENDANAAN							KELOMPOK SASARAN	PRAKIRAAN MAJU 2028		PERANGKAT DAERAH PENANGGUNG JAWAB
				TARGET 2027	PAGU INDIKATIF	LOKASI	SUMBER DANA	PRIORITAS				TARGET	PAGU INDIKATIF	
								NASIONAL	PROVINSI	DAERAH				
(1)	(2)	(3)	(4)	(8)	(9)	(10)	(11)	(12)	(13)	(14)	(15)	(16)	(17)	(18)
	1.02.02.2.02.0008	Pengelolaan Pelayanan Kesehatan Penderita Hipertensi			600.000,00			4.Memperkuat pembangunan sumber daya manusia (SDM), sains, teknologi, pendidikan, kesehatan, prestasi olahraga, kesetaraan gender, serta penguatan peran perempuan, pemuda (generasi milenial dan generasi Z), dan penyandang disabilitas.	-	Meningkatkan Akses dan Kualitas Layanan Pendidikan dan Kesehatan untuk SDM Unggul Sehat dan Cerdas			0,00	
		Terlaksananya Pengelolaan Pelayanan Kesehatan Penderita Hipertensi Sesuai Standar	Jumlah Penderita Hipertensi yang Mendapatkan Pelayanan Kesehatan Sesuai Standar	978 Orang	600.000,00	Provinsi Lampung || Kab. Tulang Bawang Barat || Kecamatan Way Kenanga || Desa Agung Jaya || 1 || Provinsi Lampung || Kab. Tulang Bawang Barat || Kecamatan Way Kenanga || Desa Mercu Buana || 1 || Provinsi Lampung || Kab. Tulang Bawang Barat || Kecamatan Way Kenanga || Desa Balam Jaya || 1 || Provinsi Lampung || Kab. Tulang Bawang Barat || Kecamatan Way Kenanga || Desa Indraloka I || 1 || Provinsi Lampung || Kab. Tulang Bawang Barat || Kecamatan Way Kenanga || Desa Balam Asri || 1 || Provinsi Lampung || Kab. Tulang Bawang Barat || Kecamatan Way Kenanga || Desa Sido Agung || 1	Pendapatan dari BLUD				-	0,00	PUSKESMAS MERCU BUANA
	1.02.02.2.02.0009	Pengelolaan Pelayanan Kesehatan Penderita Diabetes Melitus			600.000,00			4.Memperkuat pembangunan sumber daya manusia (SDM), sains, teknologi, pendidikan, kesehatan, prestasi olahraga, kesetaraan gender, serta penguatan peran perempuan, pemuda (generasi milenial dan generasi Z), dan penyandang disabilitas.	-	Meningkatkan Akses dan Kualitas Layanan Pendidikan dan Kesehatan untuk SDM Unggul Sehat dan Cerdas			0,00	
		Terlaksananya Pengelolaan Pelayanan Kesehatan Penderita Diabetes Melitus Sesuai Standar	Jumlah Penderita Diabetes Melitus yang Mendapatkan Pelayanan Kesehatan Sesuai Standar	978 Orang	600.000,00	Provinsi Lampung || Kab. Tulang Bawang Barat || Kecamatan Way Kenanga || Desa Agung Jaya || 1 || Provinsi Lampung || Kab. Tulang Bawang Barat || Kecamatan Way Kenanga || Desa Mercu Buana || 1 || Provinsi Lampung || Kab. Tulang Bawang Barat || Kecamatan Way Kenanga || Desa Balam Jaya || 1 || Provinsi Lampung || Kab. Tulang Bawang Barat || Kecamatan Way Kenanga || Desa Balam Asri || 1 || Provinsi Lampung || Kab. Tulang Bawang Barat || Kecamatan Way Kenanga || Desa Sido Agung || 1	Pendapatan dari BLUD				-	0,00	PUSKESMAS MERCU BUANA

NO	KODE					URUSAN / BIDANG URUSAN / PROGRAM / OUTCOME / KEGIATAN / SUBKEGIATAN OUTPUT	INDIKATOR	CAPAIAN KINERJA DAN KERANGKA PENDANAAN							KELOMPOK SASARAN	PRAKIRAAN MAJU 2028		PERANGKAT DAERAH PENANGGUNG JAWAB
								TARGET 2027	PAGU INDIKATIF	LOKASI	SUMBER DANA	PRIORITAS				TARGET	PAGU INDIKATIF	
												NASIONAL	PROVINSI	DAERAH				
(1)	(2)					(3)	(4)	(8)	(9)	(10)	(11)	(12)	(13)	(14)	(15)	(16)	(17)	(18)
	1.02.02.2.02.0010					Pengelolaan Pelayanan Kesehatan Orang dengan Gangguan Jiwa Berat			8.000.000,00			4.Memperkuat pembangunan sumber daya manusia (SDM), sains, teknologi, pendidikan, kesehatan, prestasi olahraga, kesetaraan gender, serta penguatan peran perempuan, pemuda (generasi milenial dan generasi Z), dan penyandang disabilitas.	-	Meningkatkan Akses dan Kualitas Layanan Pendidikan dan Kesehatan untuk SDM Unggul Sehat dan Cerdas			11.100.000,00	
						Terlaksananya Pengelolaan Pelayanan Kesehatan Orang dengan Gangguan Jiwa Berat Sesuai Standar	Jumlah Orang yang Mendapatkan Pelayanan Kesehatan Orang dengan Gangguan Jiwa Berat Sesuai Standar	24 Orang	8.000.000,00	Provinsi Lampung || Kab. Tulang Bawang Barat || Kecamatan Way Kenanga || Desa Agung Jaya || 1 || Provinsi Lampung || Kab. Tulang Bawang Barat || Kecamatan Way Kenanga || Desa Mercu Buana || 1 || Provinsi Lampung || Kab. Tulang Bawang Barat || Kecamatan Way Kenanga || Desa Balam Jaya || 1 || Provinsi Lampung || Kab. Tulang Bawang Barat || Kecamatan Way Kenanga || Desa Indraloka I || 1 || Provinsi Lampung || Kab. Tulang Bawang Barat || Kecamatan Way Kenanga || Desa Balam Asri || 1 || Provinsi Lampung || Kab. Tulang Bawang Barat || Kecamatan Way Kenanga || Desa Sido Agung || 1	Pendapatan dari BLUD				-	11.100.000,00	PUSKESMAS MERCU BUANA
	1.02.02.2.02.0011					Pengelolaan Pelayanan Kesehatan Orang Terduga Tuberkulosis			8.000.000,00			4.Memperkuat pembangunan sumber daya manusia (SDM), sains, teknologi, pendidikan, kesehatan, prestasi olahraga, kesetaraan gender, serta penguatan peran perempuan, pemuda (generasi milenial dan generasi Z), dan penyandang disabilitas.	-	Meningkatkan Akses dan Kualitas Layanan Pendidikan dan Kesehatan untuk SDM Unggul Sehat dan Cerdas			0,00	
						Terlaksananya Pengelolaan Pelayanan Kesehatan Bagi Orang Terduga Tuberkulosis Sesuai Standar	Jumlah Orang Terduga Menderita Tuberkulosis yang Mendapatkan Pelayanan Sesuai Standar	167 Orang	8.000.000,00	Provinsi Lampung || Kab. Tulang Bawang Barat || Kecamatan Way Kenanga || Desa Agung Jaya || 1 || Provinsi Lampung || Kab. Tulang Bawang Barat || Kecamatan Way Kenanga || Desa Mercu Buana || 1 || Provinsi Lampung || Kab. Tulang Bawang Barat || Kecamatan Way Kenanga || Desa Balam Jaya || 1 || Provinsi Lampung || Kab. Tulang Bawang Barat || Kecamatan Way Kenanga || Desa Indraloka I || 1 || Provinsi Lampung || Kab. Tulang Bawang Barat || Kecamatan Way Kenanga || Desa Balam Asri || 1 || Provinsi Lampung || Kab. Tulang Bawang Barat || Kecamatan Way Kenanga || Desa Sido Agung || 1	Pendapatan dari BLUD				-	0,00	PUSKESMAS MERCU BUANA

NO	KODE					URUSAN / BIDANG URUSAN / PROGRAM / OUTCOME / KEGIATAN / SUBKEGIATAN OUTPUT	INDIKATOR	CAPAIAN KINERJA DAN KERANGKA PENDANAAN							KELOMPOK SASARAN	PRAKIRAAN MAJU 2028		PERANGKAT DAERAH PENANGGUNG JAWAB
								TARGET 2027	PAGU INDIKATIF	LOKASI	SUMBER DANA	PRIORITAS				TARGET	PAGU INDIKATIF	
												NASIONAL	PROVINSI	DAERAH				
(1)	(2)					(3)	(4)	(8)	(9)	(10)	(11)	(12)	(13)	(14)	(15)	(16)	(17)	(18)
	1.02.02.2.02.0012					Pengelolaan Pelayanan Kesehatan Orang dengan Risiko Terinfeksi HIV			600.000,00			4.Memperkuat pembangunan sumber daya manusia (SDM), sains, teknologi, pendidikan, kesehatan, prestasi olahraga, kesetaraan gender, serta penguatan peran perempuan, pemuda (generasi milenial dan generasi Z), dan penyandang disabilitas.	-	Meningkatkan Akses dan Kualitas Layanan Pendidikan dan Kesehatan untuk SDM Unggul Sehat dan Cerdas			0,00	
						Terlaksananya Pengelolaan Pelayanan bagi Orang Terduga HIV Sesuai Standar	Jumlah Orang Terduga Menderita HIV yang Mendapatkan Pelayanan Sesuai Standar	255 Orang	600.000,00	Provinsi Lampung || Kab. Tulang Bawang Barat || Kecamatan Way Kenanga || Desa Agung Jaya || 1 || Provinsi Lampung || Kab. Tulang Bawang Barat || Kecamatan Way Kenanga || Desa Mercu Buana || 1 || Provinsi Lampung || Kab. Tulang Bawang Barat || Kecamatan Way Kenanga || Desa Balam Jaya || 1 || Provinsi Lampung || Kab. Tulang Bawang Barat || Kecamatan Way Kenanga || Desa Indraloka I || 1 || Provinsi Lampung || Kab. Tulang Bawang Barat || Kecamatan Way Kenanga || Desa Balam Asri || 1 || Provinsi Lampung || Kab. Tulang Bawang Barat || Kecamatan Way Kenanga || Desa Sido Agung || 1	Pendapatan dari BLUD				-	0,00	PUSKESMAS MERCU BUANA
	1.02.02.2.02.0013					Pengelolaan Pelayanan Kesehatan bagi Penduduk pada Kondisi Kejadian Luar Biasa (KLB)			300.000,00			4.Memperkuat pembangunan sumber daya manusia (SDM), sains, teknologi, pendidikan, kesehatan, prestasi olahraga, kesetaraan gender, serta penguatan peran perempuan, pemuda (generasi milenial dan generasi Z), dan penyandang disabilitas.	-	Meningkatkan Akses dan Kualitas Layanan Pendidikan dan Kesehatan untuk SDM Unggul Sehat dan Cerdas			0,00	
						Terlaksananya Pengelolaan Pelayanan Kesehatan bagi Penduduk pada Kondisi Kejadian Luar Biasa (KLB) Sesuai Standar	Jumlah Dokumen Hasil Pengelolaan Pelayanan Kesehatan bagi Penduduk pada Kondisi Kejadian Luar Biasa (KLB) Sesuai Standar	1 Dokumen	300.000,00	Provinsi Lampung || Kab. Tulang Bawang Barat || Kecamatan Way Kenanga || Desa Agung Jaya || 1 || Provinsi Lampung || Kab. Tulang Bawang Barat || Kecamatan Way Kenanga || Desa Mercu Buana || 1 || Provinsi Lampung || Kab. Tulang Bawang Barat || Kecamatan Way Kenanga || Desa Balam Jaya || 1 || Provinsi Lampung || Kab. Tulang Bawang Barat || Kecamatan Way Kenanga || Desa Indraloka I || 1 || Provinsi Lampung || Kab. Tulang Bawang Barat || Kecamatan Way Kenanga || Desa Balam Asri || 1 || Provinsi Lampung || Kab. Tulang Bawang Barat || Kecamatan Way Kenanga || Desa Sido Agung || 1	Pendapatan dari BLUD				-	0,00	PUSKESMAS MERCU BUANA

NO	KODE					URUSAN / BIDANG URUSAN / PROGRAM / OUTCOME / KEGIATAN / SUBKEGIATAN OUTPUT	INDIKATOR	CAPAIAN KINERJA DAN KERANGKA PENDANAAN							KELOMPOK SASARAN	PRAKIRAAN MAJU 2028		PERANGKAT DAERAH PENANGGUNG JAWAB
								TARGET 2027	PAGU INDIKATIF	LOKASI	SUMBER DANA	PRIORITAS				TARGET	PAGU INDIKATIF	
												NASIONAL	PROVINSI	DAERAH				
(1)	(2)					(3)	(4)	(8)	(9)	(10)	(11)	(12)	(13)	(14)	(15)	(16)	(17)	(18)
	1.02.02.2.02.0014					Pengelolaan Pelayanan Kesehatan bagi Penduduk Terdampak Krisis Kesehatan Akibat Bencana dan/atau Berpotensi Bencana			300.000,00			4.Memperkuat pembangunan sumber daya manusia (SDM), sains, teknologi, pendidikan, kesehatan, prestasi olahraga, kesetaraan gender, serta penguatan peran perempuan, pemuda (generasi milenial dan generasi Z), dan penyandang disabilitas.	-	Meningkatkan Akses dan Kualitas Layanan Pendidikan dan Kesehatan untuk SDM Unggul Sehat dan Cerdas			0,00	
						Terlaksananya Pengelolaan Pelayanan Kesehatan bagi Penduduk Terdampak Krisis Kesehatan Akibat Bencana dan/atau Berpotensi Bencana Sesuai Standar	Jumlah Dokumen Hasil Pengelolaan Pelayanan Kesehatan bagi Penduduk Terdampak Krisis Kesehatan Akibat Bencana dan/atau Berpotensi Bencana Sesuai Standar	1 Dokumen	300.000,00	Provinsi Lampung || Kab. Tulang Bawang Barat || Kecamatan Way Kenanga || Desa Agung Jaya || 1 || Provinsi Lampung || Kab. Tulang Bawang Barat || Kecamatan Way Kenanga || Desa Mercu Buana || 1 || Provinsi Lampung || Kab. Tulang Bawang Barat || Kecamatan Way Kenanga || Desa Balam Jaya || 1 || Provinsi Lampung || Kab. Tulang Bawang Barat || Kecamatan Way Kenanga || Desa Indraloka I || 1 || Provinsi Lampung || Kab. Tulang Bawang Barat || Kecamatan Way Kenanga || Desa Balam Asri || 1 || Provinsi Lampung || Kab. Tulang Bawang Barat || Kecamatan Way Kenanga || Desa Sido Agung || 1	Pendapatan dari BLUD				-	0,00	PUSKESMAS MERCU BUANA
	1.02.02.2.02.0015					Pengelolaan Pelayanan Kesehatan Gizi Masyarakat			30.000.000,00			4.Memperkuat pembangunan sumber daya manusia (SDM), sains, teknologi, pendidikan, kesehatan, prestasi olahraga, kesetaraan gender, serta penguatan peran perempuan, pemuda (generasi milenial dan generasi Z), dan penyandang disabilitas.	-	Meningkatkan Akses dan Kualitas Layanan Pendidikan dan Kesehatan untuk SDM Unggul Sehat dan Cerdas			0,00	
						Terlaksananya Pengelolaan Pelayanan Kesehatan Gizi Masyarakat	Jumlah Dokumen Hasil Pengelolaan Pelayanan Kesehatan Gizi Masyarakat	1 Dokumen	30.000.000,00	Provinsi Lampung || Kab. Tulang Bawang Barat || Kecamatan Way Kenanga || Desa Agung Jaya || 1 || Provinsi Lampung || Kab. Tulang Bawang Barat || Kecamatan Way Kenanga || Desa Mercu Buana || 1 || Provinsi Lampung || Kab. Tulang Bawang Barat || Kecamatan Way Kenanga || Desa Balam Jaya || 1 || Provinsi Lampung || Kab. Tulang Bawang Barat || Kecamatan Way Kenanga || Desa Indraloka I || 1 || Provinsi Lampung || Kab. Tulang Bawang Barat || Kecamatan Way Kenanga || Desa Balam Asri || 1 || Provinsi Lampung || Kab. Tulang Bawang Barat || Kecamatan Way Kenanga || Desa Sido Agung || 1	Pendapatan dari BLUD				-	0,00	PUSKESMAS MERCU BUANA

NO	KODE					URUSAN / BIDANG URUSAN / PROGRAM / OUTCOME / KEGIATAN / SUBKEGIATAN OUTPUT	INDIKATOR	CAPAIAN KINERJA DAN KERANGKA PENDANAAN							KELOMPOK SASARAN	PRAKIRAAN MAJU 2028		PERANGKAT DAERAH PENANGGUNG JAWAB
								TARGET 2027	PAGU INDIKATIF	LOKASI	SUMBER DANA	PRIORITAS				TARGET	PAGU INDIKATIF	
												NASIONAL	PROVINSI	DAERAH				
(1)	(2)					(3)	(4)	(8)	(9)	(10)	(11)	(12)	(13)	(14)	(15)	(16)	(17)	(18)
	1.02.02.2.02.0017					Pengelolaan Pelayanan Kesehatan Lingkungan			9.000.000,00			4.Memperkuat pembangunan sumber daya manusia (SDM), sains, teknologi, pendidikan, kesehatan, prestasi olahraga, kesetaraan gender, serta penguatan peran perempuan, pemuda (generasi milenial dan generasi Z), dan penyandang disabilitas.	-	Meningkatkan Akses dan Kualitas Layanan Pendidikan dan Kesehatan untuk SDM Unggul Sehat dan Cerdas			0,00	
						Terlaksananya Pengelolaan Pelayanan Kesehatan Lingkungan	Jumlah Dokumen Hasil Pengelolaan Pelayanan Kesehatan Lingkungan	1 Dokumen	9.000.000,00	Provinsi Lampung || Kab. Tulang Bawang Barat || Kecamatan Way Kenanga || Desa Agung Jaya || 1 || Provinsi Lampung || Kab. Tulang Bawang Barat || Kecamatan Way Kenanga || Desa Mercu Buana || 1 || Provinsi Lampung || Kab. Tulang Bawang Barat || Kecamatan Way Kenanga || Desa Balam Jaya || 1 || Provinsi Lampung || Kab. Tulang Bawang Barat || Kecamatan Way Kenanga || Desa Indraloka I || 1 || Provinsi Lampung || Kab. Tulang Bawang Barat || Kecamatan Way Kenanga || Desa Balam Asri || 1 || Provinsi Lampung || Kab. Tulang Bawang Barat || Kecamatan Way Kenanga || Desa Sido Agung || 1	Pendapatan dari BLUD				-	0,00	PUSKESMAS MERCU BUANA
	1.02.02.2.02.0018					Pengelolaan Pelayanan Promosi Kesehatan			300.000,00			4.Memperkuat pembangunan sumber daya manusia (SDM), sains, teknologi, pendidikan, kesehatan, prestasi olahraga, kesetaraan gender, serta penguatan peran perempuan, pemuda (generasi milenial dan generasi Z), dan penyandang disabilitas.	-	Meningkatkan Akses dan Kualitas Layanan Pendidikan dan Kesehatan untuk SDM Unggul Sehat dan Cerdas			0,00	
						Terlaksananya Pengelolaan Pelayanan Promosi Kesehatan	Jumlah Dokumen Hasil Pengelolaan Pelayanan Promosi Kesehatan	1 Dokumen	300.000,00	Provinsi Lampung || Kab. Tulang Bawang Barat || Kecamatan Way Kenanga || Desa Agung Jaya || 1 || Provinsi Lampung || Kab. Tulang Bawang Barat || Kecamatan Way Kenanga || Desa Mercu Buana || 1 || Provinsi Lampung || Kab. Tulang Bawang Barat || Kecamatan Way Kenanga || Desa Balam Jaya || 1 || Provinsi Lampung || Kab. Tulang Bawang Barat || Kecamatan Way Kenanga || Desa Indraloka I || 1 || Provinsi Lampung || Kab. Tulang Bawang Barat || Kecamatan Way Kenanga || Desa Balam Asri || 1 || Provinsi Lampung || Kab. Tulang Bawang Barat || Kecamatan Way Kenanga || Desa Sido Agung || 1	Pendapatan dari BLUD				-	0,00	PUSKESMAS MERCU BUANA

NO	KODE					URUSAN / BIDANG URUSAN / PROGRAM / OUTCOME / KEGIATAN / SUBKEGIATAN OUTPUT	INDIKATOR	CAPAIAN KINERJA DAN KERANGKA PENDANAAN							KELOMPOK SASARAN	PRAKIRAAN MAJU 2028		PERANGKAT DAERAH PENANGGUNG JAWAB
								TARGET 2027	PAGU INDIKATIF	LOKASI	SUMBER DANA	PRIORITAS				TARGET	PAGU INDIKATIF	
												NASIONAL	PROVINSI	DAERAH				
(1)	(2)					(3)	(4)	(8)	(9)	(10)	(11)	(12)	(13)	(14)	(15)	(16)	(17)	(18)
	1.02.02.2.02.0019					Pengelolaan Pelayanan Kesehatan Tradisional, Akupuntur, Asuhan Mandiri, dan Tradisional Lainnya			300.000,00			4.Memperkuat pembangunan sumber daya manusia (SDM), sains, teknologi, pendidikan, kesehatan, prestasi olahraga, kesetaraan gender, serta penguatan peran perempuan, pemuda (generasi milenial dan generasi Z), dan penyandang disabilitas.	-	Meningkatkan Akses dan Kualitas Layanan Pendidikan dan Kesehatan untuk SDM Unggul Sehat dan Cerdas			0,00	
						Terkelolanya Pelayanan Kesehatan Tradisional, Akupuntur, Asuhan Mandiri dan Tradisional Lainnya	Jumlah Dokumen Hasil Pengelolaan Pelayanan Kesehatan Tradisional, Akupuntur, Asuhan Mandiri dan Tradisional Lainnya	1 Dokumen	300.000,00	Provinsi Lampung || Kab. Tulang Bawang Barat || Kecamatan Way Kenanga || Desa Agung Jaya || 1 || Provinsi Lampung || Kab. Tulang Bawang Barat || Kecamatan Way Kenanga || Desa Mercu Buana || 1 || Provinsi Lampung || Kab. Tulang Bawang Barat || Kecamatan Way Kenanga || Desa Balam Jaya || 1 || Provinsi Lampung || Kab. Tulang Bawang Barat || Kecamatan Way Kenanga || Desa Indraloka I || 1 || Provinsi Lampung || Kab. Tulang Bawang Barat || Kecamatan Way Kenanga || Desa Balam Asri || 1 || Provinsi Lampung || Kab. Tulang Bawang Barat || Kecamatan Way Kenanga || Desa Sido Agung || 1	Pendapatan dari BLUD				-	0,00	PUSKESMAS MERCU BUANA
	1.02.02.2.02.0020					Pengelolaan Surveilans Kesehatan			10.000.000,00			4.Memperkuat pembangunan sumber daya manusia (SDM), sains, teknologi, pendidikan, kesehatan, prestasi olahraga, kesetaraan gender, serta penguatan peran perempuan, pemuda (generasi milenial dan generasi Z), dan penyandang disabilitas.	-	Meningkatkan Akses dan Kualitas Layanan Pendidikan dan Kesehatan untuk SDM Unggul Sehat dan Cerdas			0,00	
						Terlaksananya Pengelolaan Surveilans Kesehatan	Jumlah Dokumen Hasil Pengelolaan Surveilans Kesehatan	1 Dokumen	10.000.000,00	Provinsi Lampung || Kab. Tulang Bawang Barat || Kecamatan Way Kenanga || Desa Agung Jaya || 1 || Provinsi Lampung || Kab. Tulang Bawang Barat || Kecamatan Way Kenanga || Desa Mercu Buana || 1 || Provinsi Lampung || Kab. Tulang Bawang Barat || Kecamatan Way Kenanga || Desa Balam Jaya || 1 || Provinsi Lampung || Kab. Tulang Bawang Barat || Kecamatan Way Kenanga || Desa Indraloka I || 1 || Provinsi Lampung || Kab. Tulang Bawang Barat || Kecamatan Way Kenanga || Desa Balam Asri || 1 || Provinsi Lampung || Kab. Tulang Bawang Barat || Kecamatan Way Kenanga || Desa Sido Agung || 1	Pendapatan dari BLUD				-	0,00	PUSKESMAS MERCU BUANA

NO	KODE					URUSAN / BIDANG URUSAN / PROGRAM / OUTCOME / KEGIATAN / SUBKEGIATAN OUTPUT	INDIKATOR	CAPAIAN KINERJA DAN KERANGKA PENDANAAN							KELOMPOK SASARAN	PRAKIRAAN MAJU 2028		PERANGKAT DAERAH PENANGGUNG JAWAB
								TARGET 2027	PAGU INDIKATIF	LOKASI	SUMBER DANA	PRIORITAS				TARGET	PAGU INDIKATIF	
												NASIONAL	PROVINSI	DAERAH				
(1)	(2)					(3)	(4)	(8)	(9)	(10)	(11)	(12)	(13)	(14)	(15)	(16)	(17)	(18)
	1.02.02.2.02.0022					Pengelolaan Pelayanan Kesehatan Jiwa dan NAPZA			2.500.000,00			4.Memperkuat pembangunan sumber daya manusia (SDM), sains, teknologi, pendidikan, kesehatan, prestasi olahraga, kesetaraan gender, serta penguatan peran perempuan, pemuda (generasi milenial dan generasi Z), dan penyandang disabilitas.	-	Meningkatkan Akses dan Kualitas Layanan Pendidikan dan Kesehatan untuk SDM Unggul Sehat dan Cerdas			0,00	
						Terlaksananya Pengelolaan Pelayanan Kesehatan Jiwa dan Penyalahguna NAPZA	Jumlah Penyalahguna NAPZA yang Mendapatkan Pelayanan Kesehatan	1 Orang	2.500.000,00	Provinsi Lampung || Kab. Tulang Bawang Barat || Kecamatan Way Kenanga || Desa Agung Jaya || 1 || Provinsi Lampung || Kab. Tulang Bawang Barat || Kecamatan Way Kenanga || Desa Mercu Buana || 1 || Provinsi Lampung || Kab. Tulang Bawang Barat || Kecamatan Way Kenanga || Desa Balam Jaya || 1 || Provinsi Lampung || Kab. Tulang Bawang Barat || Kecamatan Way Kenanga || Desa Indraloka I || 1 || Provinsi Lampung || Kab. Tulang Bawang Barat || Kecamatan Way Kenanga || Desa Balam Asri || 1 || Provinsi Lampung || Kab. Tulang Bawang Barat || Kecamatan Way Kenanga || Desa Sido Agung || 1	Pendapatan dari BLUD				-	0,00	PUSKESMAS MERCU BUANA
	1.02.02.2.02.0024					Pengelolaan Upaya Pengurangan Risiko Krisis Kesehatan dan Pasca Krisis Kesehatan			300.000,00			4.Memperkuat pembangunan sumber daya manusia (SDM), sains, teknologi, pendidikan, kesehatan, prestasi olahraga, kesetaraan gender, serta penguatan peran perempuan, pemuda (generasi milenial dan generasi Z), dan penyandang disabilitas.	-	Meningkatkan Akses dan Kualitas Layanan Pendidikan dan Kesehatan untuk SDM Unggul Sehat dan Cerdas			0,00	
						Terlaksananya Pengelolaan Upaya Pengurangan Risiko Krisis Kesehatan dan Pasca Krisis Kesehatan	Jumlah Dokumen Hasil Pengelolaan Upaya Pengurangan Risiko Krisis Kesehatan dan Pasca Krisis Kesehatan	1 Dokumen	300.000,00	Provinsi Lampung || Kab. Tulang Bawang Barat || Kecamatan Way Kenanga || Desa Agung Jaya || 1 || Provinsi Lampung || Kab. Tulang Bawang Barat || Kecamatan Way Kenanga || Desa Mercu Buana || 1 || Provinsi Lampung || Kab. Tulang Bawang Barat || Kecamatan Way Kenanga || Desa Balam Jaya || 1 || Provinsi Lampung || Kab. Tulang Bawang Barat || Kecamatan Way Kenanga || Desa Indraloka I || 1 || Provinsi Lampung || Kab. Tulang Bawang Barat || Kecamatan Way Kenanga || Desa Balam Asri || 1 || Provinsi Lampung || Kab. Tulang Bawang Barat || Kecamatan Way Kenanga || Desa Sido Agung || 1	Pendapatan dari BLUD				-	0,00	PUSKESMAS MERCU BUANA

NO	KODE					URUSAN / BIDANG URUSAN / PROGRAM / OUTCOME / KEGIATAN / SUBKEGIATAN OUTPUT	INDIKATOR	CAPAIAN KINERJA DAN KERANGKA PENDANAAN							KELOMPOK SASARAN	PRAKIRAAN MAJU 2028		PERANGKAT DAERAH PENANGGUNG JAWAB
								TARGET 2027	PAGU INDIKATIF	LOKASI	SUMBER DANA	PRIORITAS				TARGET	PAGU INDIKATIF	
												NASIONAL	PROVINSI	DAERAH				
(1)	(2)					(3)	(4)	(8)	(9)	(10)	(11)	(12)	(13)	(14)	(15)	(16)	(17)	(18)
	1.02.02.2.02.0033					Operasional Pelayanan Puskesmas			462.099.776,00			4.Memperkuat pembangunan sumber daya manusia (SDM), sains, teknologi, pendidikan, kesehatan, prestasi olahraga, kesetaraan gender, serta penguatan peran perempuan, pemuda (generasi milenial dan generasi Z), dan penyandang disabilitas.	-	Meningkatkan Akses dan Kualitas Layanan Pendidikan dan Kesehatan untuk SDM Unggul Sehat dan Cerdas			0,00	
						Tersedianya Operasional Pelayanan Puskesmas	Jumlah Dokumen Operasional Pelayanan Puskesmas	1 Dokumen	462.099.776,00	Provinsi Lampung || Kab. Tulang Bawang Barat || Kecamatan Way Kenanga || Desa Agung Jaya || 1 || Provinsi Lampung || Kab. Tulang Bawang Barat || Kecamatan Way Kenanga || Desa Mercu Buana || 1 || Provinsi Lampung || Kab. Tulang Bawang Barat || Kecamatan Way Kenanga || Desa Balam Jaya || 1 || Provinsi Lampung || Kab. Tulang Bawang Barat || Kecamatan Way Kenanga || Desa Indraloka I || 1 || Provinsi Lampung || Kab. Tulang Bawang Barat || Kecamatan Way Kenanga || Desa Balam Asri || 1 || Provinsi Lampung || Kab. Tulang Bawang Barat || Kecamatan Way Kenanga || Desa Sido Agung || 1	Pendapatan dari BLUD Dana Alokasi Umum (DAU)				-	0,00	PUSKESMAS MERCU BUANA
	1.02.02.2.02.0036					Investigasi Awal Kejadian Tidak Diharapkan (Kejadian Ikutan Pasca Imunisasi dan Pemberian Obat Massal)			300.000,00			4.Memperkuat pembangunan sumber daya manusia (SDM), sains, teknologi, pendidikan, kesehatan, prestasi olahraga, kesetaraan gender, serta penguatan peran perempuan, pemuda (generasi milenial dan generasi Z), dan penyandang disabilitas.	-	Meningkatkan Akses dan Kualitas Layanan Pendidikan dan Kesehatan untuk SDM Unggul Sehat dan Cerdas			0,00	
						Terlaksananya Investigasi Awal Kejadian Tidak Diharapkan (Kejadian Ikutan Pasca Imunisasi dan Pemberian Obat Massal)	Jumlah Laporan Hasil Investigasi Awal Kejadian Tidak Diharapkan (Kejadian Ikutan Pasca Imunisasi dan Pemberian Obat Massal)	1 Laporan	300.000,00	Provinsi Lampung || Kab. Tulang Bawang Barat || Kecamatan Way Kenanga || Desa Agung Jaya || 1 || Provinsi Lampung || Kab. Tulang Bawang Barat || Kecamatan Way Kenanga || Desa Mercu Buana || 1 || Provinsi Lampung || Kab. Tulang Bawang Barat || Kecamatan Way Kenanga || Desa Balam Jaya || 1 || Provinsi Lampung || Kab. Tulang Bawang Barat || Kecamatan Way Kenanga || Desa Indraloka I || 1 || Provinsi Lampung || Kab. Tulang Bawang Barat || Kecamatan Way Kenanga || Desa Balam Asri || 1 || Provinsi Lampung || Kab. Tulang Bawang Barat || Kecamatan Way Kenanga || Desa Sido Agung || 1	Pendapatan dari BLUD				-	0,00	PUSKESMAS MERCU BUANA

NO	KODE					URUSAN / BIDANG URUSAN / PROGRAM / OUTCOME / KEGIATAN / SUBKEGIATAN OUTPUT	INDIKATOR	CAPAIAN KINERJA DAN KERANGKA PENDANAAN							KELOMPOK SASARAN	PRAKIRAAN MAJU 2028		PERANGKAT DAERAH PENANGGUNG JAWAB
								TARGET 2027	PAGU INDIKATIF	LOKASI	SUMBER DANA	PRIORITAS				TARGET	PAGU INDIKATIF	
												NASIONAL	PROVINSI	DAERAH				
(1)	(2)					(3)	(4)	(8)	(9)	(10)	(11)	(12)	(13)	(14)	(15)	(16)	(17)	(18)
	1.02.02.2.02.0037					Pelaksanaan Kewaspadaan Dini dan Respon Wabah			300.000,00			4.Memperkuat pembangunan sumber daya manusia (SDM), sains, teknologi, pendidikan, kesehatan, prestasi olahraga, kesetaraan gender, serta penguatan peran perempuan, pemuda (generasi milenial dan generasi Z), dan penyandang disabilitas.	-	Meningkatkan Akses dan Kualitas Layanan Pendidikan dan Kesehatan untuk SDM Unggul Sehat dan Cerdas			0,00	
						Terlaksananya Kewaspadaan Dini dan Respon Wabah	Jumlah Dokumen Hasil Pelaksanaan Kewaspadaan Dini dan Respon Wabah	1 Dokumen	300.000,00	Provinsi Lampung || Kab. Tulang Bawang Barat || Kecamatan Way Kenanga || Desa Agung Jaya || 1 || Provinsi Lampung || Kab. Tulang Bawang Barat || Kecamatan Way Kenanga || Desa Mercu Buana || 1 || Provinsi Lampung || Kab. Tulang Bawang Barat || Kecamatan Way Kenanga || Desa Balam Jaya || 1 || Provinsi Lampung || Kab. Tulang Bawang Barat || Kecamatan Way Kenanga || Desa Indraloka I || 1 || Provinsi Lampung || Kab. Tulang Bawang Barat || Kecamatan Way Kenanga || Desa Balam Asri || 1 || Provinsi Lampung || Kab. Tulang Bawang Barat || Kecamatan Way Kenanga || Desa Sido Agung || 1	Pendapatan dari BLUD				-	0,00	PUSKESMAS MERCU BUANA
	1.02.02.2.02.0040					Pengelolaan pelayanan kesehatan orang dengan Tuberkulosis			300.000,00			4.Memperkuat pembangunan sumber daya manusia (SDM), sains, teknologi, pendidikan, kesehatan, prestasi olahraga, kesetaraan gender, serta penguatan peran perempuan, pemuda (generasi milenial dan generasi Z), dan penyandang disabilitas.	-	Meningkatkan Akses dan Kualitas Layanan Pendidikan dan Kesehatan untuk SDM Unggul Sehat dan Cerdas			0,00	
						Terlaksananya pengelolaan pelayanan kesehatan orang dengan tuberkulosis	Jumlah orang dengan Tuberkulosis yang mendapatkan pelayanan kesehatan sesuai standar	34 Orang	300.000,00	Provinsi Lampung || Kab. Tulang Bawang Barat || Kecamatan Way Kenanga || Desa Agung Jaya || 1 || Provinsi Lampung || Kab. Tulang Bawang Barat || Kecamatan Way Kenanga || Desa Mercu Buana || 1 || Provinsi Lampung || Kab. Tulang Bawang Barat || Kecamatan Way Kenanga || Desa Balam Jaya || 1 || Provinsi Lampung || Kab. Tulang Bawang Barat || Kecamatan Way Kenanga || Desa Indraloka I || 1 || Provinsi Lampung || Kab. Tulang Bawang Barat || Kecamatan Way Kenanga || Desa Balam Asri || 1 || Provinsi Lampung || Kab. Tulang Bawang Barat || Kecamatan Way Kenanga || Desa Sido Agung || 1	Pendapatan dari BLUD				-	0,00	PUSKESMAS MERCU BUANA

NO	KODE					URUSAN / BIDANG URUSAN / PROGRAM / OUTCOME / KEGIATAN / SUBKEGIATAN OUTPUT	INDIKATOR	CAPAIAN KINERJA DAN KERANGKA PENDANAAN							KELOMPOK SASARAN	PRAKIRAAN MAJU 2028		PERANGKAT DAERAH PENANGGUNG JAWAB
								TARGET 2027	PAGU INDIKATIF	LOKASI	SUMBER DANA	PRIORITAS				TARGET	PAGU INDIKATIF	
												NASIONAL	PROVINSI	DAERAH				
(1)	(2)					(3)	(4)	(8)	(9)	(10)	(11)	(12)	(13)	(14)	(15)	(16)	(17)	(18)
	1.02.02.2.02.0041					Pengelolaan pelayanan kesehatan orang dengan HIV (ODHIV)			300.000,00			4.Memperkuat pembangunan sumber daya manusia (SDM), sains, teknologi, pendidikan, kesehatan, prestasi olahraga, kesetaraan gender, serta penguatan peran perempuan, pemuda (generasi milenial dan generasi Z), dan penyandang disabilitas.	-	Meningkatkan Akses dan Kualitas Layanan Pendidikan dan Kesehatan untuk SDM Unggul Sehat dan Cerdas			0,00	
						Terlaksananya pengelolaan pelayanan kesehatan orang dengan HIV (ODHIV)	Jumlah orang dengan HIV (ODHIV) yang mendapatkan pelayanan kesehatan sesuai standar	2 Orang	300.000,00	Provinsi Lampung || Kab. Tulang Bawang Barat || Kecamatan Way Kenanga || Desa Agung Jaya || 1 || Provinsi Lampung || Kab. Tulang Bawang Barat || Kecamatan Way Kenanga || Desa Mercu Buana || 1 || Provinsi Lampung || Kab. Tulang Bawang Barat || Kecamatan Way Kenanga || Desa Balam Jaya || 1 || Provinsi Lampung || Kab. Tulang Bawang Barat || Kecamatan Way Kenanga || Desa Indraloka I || 1 || Provinsi Lampung || Kab. Tulang Bawang Barat || Kecamatan Way Kenanga || Desa Balam Asri || 1 || Provinsi Lampung || Kab. Tulang Bawang Barat || Kecamatan Way Kenanga || Desa Sido Agung || 1	Pendapatan dari BLUD				-	0,00	PUSKESMAS MERCU BUANA
	1.02.02.2.02.0042					Pengelolaan pelayanan kesehatan Malaria			300.000,00			4.Memperkuat pembangunan sumber daya manusia (SDM), sains, teknologi, pendidikan, kesehatan, prestasi olahraga, kesetaraan gender, serta penguatan peran perempuan, pemuda (generasi milenial dan generasi Z), dan penyandang disabilitas.	-	Meningkatkan Akses dan Kualitas Layanan Pendidikan dan Kesehatan untuk SDM Unggul Sehat dan Cerdas			0,00	
						Terlaksananya pengelolaan pelayanan kesehatan Malaria	Jumlah orang yang mendapatkan pelayanan kesehatan malaria	1 Orang	300.000,00	Provinsi Lampung || Kab. Tulang Bawang Barat || Kecamatan Way Kenanga || Desa Agung Jaya || 1 || Provinsi Lampung || Kab. Tulang Bawang Barat || Kecamatan Way Kenanga || Desa Mercu Buana || 1 || Provinsi Lampung || Kab. Tulang Bawang Barat || Kecamatan Way Kenanga || Desa Balam Jaya || 1 || Provinsi Lampung || Kab. Tulang Bawang Barat || Kecamatan Way Kenanga || Desa Indraloka I || 1 || Provinsi Lampung || Kab. Tulang Bawang Barat || Kecamatan Way Kenanga || Desa Balam Asri || 1 || Provinsi Lampung || Kab. Tulang Bawang Barat || Kecamatan Way Kenanga || Desa Sido Agung || 1	Pendapatan dari BLUD				-	0,00	PUSKESMAS MERCU BUANA

NO	KODE					URUSAN / BIDANG URUSAN / PROGRAM / OUTCOME / KEGIATAN / SUBKEGIATAN OUTPUT	INDIKATOR	CAPAIAN KINERJA DAN KERANGKA PENDANAAN							KELOMPOK SASARAN	PRAKIRAAN MAJU 2028		PERANGKAT DAERAH PENANGGUNG JAWAB
								TARGET 2027	PAGU INDIKATIF	LOKASI	SUMBER DANA	PRIORITAS				TARGET	PAGU INDIKATIF	
												NASIONAL	PROVINSI	DAERAH				
(1)	(2)					(3)	(4)	(8)	(9)	(10)	(11)	(12)	(13)	(14)	(15)	(16)	(17)	(18)
	1.02.02.2.02.0043					Pengelolaan Kawasan tanpa rokok			300.000,00			4.Memperkuat pembangunan sumber daya manusia (SDM), sains, teknologi, pendidikan, kesehatan, prestasi olahraga, kesetaraan gender, serta penguatan peran perempuan, pemuda (generasi milenial dan generasi Z), dan penyandang disabilitas.	-	Meningkatkan Akses dan Kualitas Layanan Pendidikan dan Kesehatan untuk SDM Unggul Sehat dan Cerdas			0,00	
						Terlaksananya penerapan kawasan tanpa rokok	Jumlah tatanan kawasan tanpa rokok yang tidak ditemukan aktifitas merokok	1 Tatanan	300.000,00	Provinsi Lampung || Kab. Tulang Bawang Barat || Kecamatan Way Kenanga || Desa Agung Jaya || 1 || Provinsi Lampung || Kab. Tulang Bawang Barat || Kecamatan Way Kenanga || Desa Mercu Buana || 1 || Provinsi Lampung || Kab. Tulang Bawang Barat || Kecamatan Way Kenanga || Desa Balam Jaya || 1 || Provinsi Lampung || Kab. Tulang Bawang Barat || Kecamatan Way Kenanga || Desa Indraloka I || 1 || Provinsi Lampung || Kab. Tulang Bawang Barat || Kecamatan Way Kenanga || Desa Balam Asri || 1 || Provinsi Lampung || Kab. Tulang Bawang Barat || Kecamatan Way Kenanga || Desa Sido Agung || 1	Pendapatan dari BLUD				-	0,00	PUSKESMAS MERCU BUANA
	1.02.02.2.02.0044					Pengelolaan Pelayanan Kesehatan Reproduksi			300.000,00			4.Memperkuat pembangunan sumber daya manusia (SDM), sains, teknologi, pendidikan, kesehatan, prestasi olahraga, kesetaraan gender, serta penguatan peran perempuan, pemuda (generasi milenial dan generasi Z), dan penyandang disabilitas.	-	Meningkatkan Akses dan Kualitas Layanan Pendidikan dan Kesehatan untuk SDM Unggul Sehat dan Cerdas			0,00	
						Terlaksananya pengelolaan pelayanan kesehatan reproduksi	Jumlah dokumen hasil pengelolaan pelayanan kesehatan reproduksi	1 Dokumen	300.000,00	Provinsi Lampung || Kab. Tulang Bawang Barat || Kecamatan Way Kenanga || Desa Agung Jaya || 1 || Provinsi Lampung || Kab. Tulang Bawang Barat || Kecamatan Way Kenanga || Desa Mercu Buana || 1 || Provinsi Lampung || Kab. Tulang Bawang Barat || Kecamatan Way Kenanga || Desa Balam Jaya || 1 || Provinsi Lampung || Kab. Tulang Bawang Barat || Kecamatan Way Kenanga || Desa Indraloka I || 1 || Provinsi Lampung || Kab. Tulang Bawang Barat || Kecamatan Way Kenanga || Desa Balam Asri || 1 || Provinsi Lampung || Kab. Tulang Bawang Barat || Kecamatan Way Kenanga || Desa Sido Agung || 1	Pendapatan dari BLUD				-	0,00	PUSKESMAS MERCU BUANA

NO	KODE					URUSAN / BIDANG URUSAN / PROGRAM / OUTCOME / KEGIATAN / SUBKEGIATAN OUTPUT	INDIKATOR	CAPAIAN KINERJA DAN KERANGKA PENDANAAN							KELOMPOK SASARAN	PRAKIRAAN MAJU 2028		PERANGKAT DAERAH PENANGGUNG JAWAB
								TARGET 2027	PAGU INDIKATIF	LOKASI	SUMBER DANA	PRIORITAS				TARGET	PAGU INDIKATIF	
												NASIONAL	PROVINSI	DAERAH				
(1)	(2)					(3)	(4)	(8)	(9)	(10)	(11)	(12)	(13)	(14)	(15)	(16)	(17)	(18)
	1.02.02.2.02.0046					Pengelolaan upaya kesehatan ibu dan Anak			600.000,00			4.Memperkuat pembangunan sumber daya manusia (SDM), sains, teknologi, pendidikan, kesehatan, prestasi olahraga, kesetaraan gender, serta penguatan peran perempuan, pemuda (generasi milenial dan generasi Z), dan penyandang disabilitas.	-	Meningkatkan Akses dan Kualitas Layanan Pendidikan dan Kesehatan untuk SDM Unggul Sehat dan Cerdas			0,00	
						Terlaksananya pengelolaan upaya Kesehatan Ibu dan Anak	Jumlah dokumen hasil pengelolaan upaya kesehatan ibu dan anak	1 Dokumen	600.000,00	Provinsi Lampung || Kab. Tulang Bawang Barat || Kecamatan Way Kenanga || Desa Agung Jaya || 1 || Provinsi Lampung || Kab. Tulang Bawang Barat || Kecamatan Way Kenanga || Desa Mercu Buana || 1 || Provinsi Lampung || Kab. Tulang Bawang Barat || Kecamatan Way Kenanga || Desa Balam Jaya || 1 || Provinsi Lampung || Kab. Tulang Bawang Barat || Kecamatan Way Kenanga || Desa Indraloka I || 1 || Provinsi Lampung || Kab. Tulang Bawang Barat || Kecamatan Way Kenanga || Desa Balam Asri || 1 || Provinsi Lampung || Kab. Tulang Bawang Barat || Kecamatan Way Kenanga || Desa Sido Agung || 1	Pendapatan dari BLUD				-	0,00	PUSKESMAS MERCU BUANA
	1.02.02.2.02.0047					Pengelolaan Pelayanan Kelanjutusiaan			300.000,00			4.Memperkuat pembangunan sumber daya manusia (SDM), sains, teknologi, pendidikan, kesehatan, prestasi olahraga, kesetaraan gender, serta penguatan peran perempuan, pemuda (generasi milenial dan generasi Z), dan penyandang disabilitas.	-	Meningkatkan Akses dan Kualitas Layanan Pendidikan dan Kesehatan untuk SDM Unggul Sehat dan Cerdas			0,00	
						Terlaksananya pengelolaan pelayanan kelanjutusiaan	Jumlah dokumen hasil pengelolaan pelayanan kelanjutusiaan	1 Dokumen	300.000,00	Provinsi Lampung || Kab. Tulang Bawang Barat || Kecamatan Way Kenanga || Desa Agung Jaya || 1 || Provinsi Lampung || Kab. Tulang Bawang Barat || Kecamatan Way Kenanga || Desa Mercu Buana || 1 || Provinsi Lampung || Kab. Tulang Bawang Barat || Kecamatan Way Kenanga || Desa Balam Jaya || 1 || Provinsi Lampung || Kab. Tulang Bawang Barat || Kecamatan Way Kenanga || Desa Indraloka I || 1 || Provinsi Lampung || Kab. Tulang Bawang Barat || Kecamatan Way Kenanga || Desa Balam Asri || 1 || Provinsi Lampung || Kab. Tulang Bawang Barat || Kecamatan Way Kenanga || Desa Sido Agung || 1	Pendapatan dari BLUD				-	0,00	PUSKESMAS MERCU BUANA

NO	KODE					URUSAN / BIDANG URUSAN / PROGRAM / OUTCOME / KEGIATAN / SUBKEGIATAN OUTPUT	INDIKATOR	CAPAIAN KINERJA DAN KERANGKA PENDANAAN							KELOMPOK SASARAN	PRAKIRAAN MAJU 2028		PERANGKAT DAERAH PENANGGUNG JAWAB
								TARGET 2027	PAGU INDIKATIF	LOKASI	SUMBER DANA	PRIORITAS				TARGET	PAGU INDIKATIF	
												NASIONAL	PROVINSI	DAERAH				
(1)	(2)					(3)	(4)	(8)	(9)	(10)	(11)	(12)	(13)	(14)	(15)	(16)	(17)	(18)
	1.02.02.2.02.0048					Pengelolaan Layanan Imunisasi			8.000.000,00			4.Memperkuat pembangunan sumber daya manusia (SDM), sains, teknologi, pendidikan, kesehatan, prestasi olahraga, kesetaraan gender, serta penguatan peran perempuan, pemuda (generasi milenial dan generasi Z), dan penyandang disabilitas.	-	Meningkatkan Akses dan Kualitas Layanan Pendidikan dan Kesehatan untuk SDM Unggul Sehat dan Cerdas			0,00	
						Terlaksananya Pengelolaan Layanan Imunisasi	Jumlah Dokumen Hasil Pengelolaan Layanan Imunisasi	1 Dokumen	8.000.000,00	Provinsi Lampung || Kab. Tulang Bawang Barat || Kecamatan Way Kenanga || Desa Agung Jaya || 1 || Provinsi Lampung || Kab. Tulang Bawang Barat || Kecamatan Way Kenanga || Desa Mercu Buana || 1 || Provinsi Lampung || Kab. Tulang Bawang Barat || Kecamatan Way Kenanga || Desa Balam Jaya || 1 || Provinsi Lampung || Kab. Tulang Bawang Barat || Kecamatan Way Kenanga || Desa Indraloka I || 1 || Provinsi Lampung || Kab. Tulang Bawang Barat || Kecamatan Way Kenanga || Desa Balam Asri || 1 || Provinsi Lampung || Kab. Tulang Bawang Barat || Kecamatan Way Kenanga || Desa Sido Agung || 1	Pendapatan dari BLUD				-	0,00	PUSKESMAS MERCU BUANA
	1.02.02.2.02.0051					Pengelolaan Pelayanan Kesehatan penyakit dengue			300.000,00			4.Memperkuat pembangunan sumber daya manusia (SDM), sains, teknologi, pendidikan, kesehatan, prestasi olahraga, kesetaraan gender, serta penguatan peran perempuan, pemuda (generasi milenial dan generasi Z), dan penyandang disabilitas.	-	Meningkatkan Akses dan Kualitas Layanan Pendidikan dan Kesehatan untuk SDM Unggul Sehat dan Cerdas			0,00	
						Terlaksananya Pengelolaan Pelayanan Kesehatan penyakit dengue	Jumlah Laporan Hasil pengelolaan pelayanan kesehatan penyakit dengue	1 Laporan	300.000,00	Provinsi Lampung || Kab. Tulang Bawang Barat || Kecamatan Way Kenanga || Desa Agung Jaya || 1 || Provinsi Lampung || Kab. Tulang Bawang Barat || Kecamatan Way Kenanga || Desa Mercu Buana || 1 || Provinsi Lampung || Kab. Tulang Bawang Barat || Kecamatan Way Kenanga || Desa Balam Jaya || 1 || Provinsi Lampung || Kab. Tulang Bawang Barat || Kecamatan Way Kenanga || Desa Indraloka I || 1 || Provinsi Lampung || Kab. Tulang Bawang Barat || Kecamatan Way Kenanga || Desa Balam Asri || 1 || Provinsi Lampung || Kab. Tulang Bawang Barat || Kecamatan Way Kenanga || Desa Sido Agung || 1	Pendapatan dari BLUD				-	0,00	PUSKESMAS MERCU BUANA

NO	KODE					URUSAN / BIDANG URUSAN / PROGRAM / OUTCOME / KEGIATAN / SUBKEGIATAN OUTPUT	INDIKATOR	CAPAIAN KINERJA DAN KERANGKA PENDANAAN							KELOMPOK SASARAN	PRAKIRAAN MAJU 2028		PERANGKAT DAERAH PENANGGUNG JAWAB
								TARGET 2027	PAGU INDIKATIF	LOKASI	SUMBER DANA	PRIORITAS				TARGET	PAGU INDIKATIF	
												NASIONAL	PROVINSI	DAERAH				
(1)	(2)					(3)	(4)	(8)	(9)	(10)	(11)	(12)	(13)	(14)	(15)	(16)	(17)	(18)
	1.02.02.2.02.0054					Pengelolaan pelayanan kesehatan kerja			300.000,00			4.Memperkuat pembangunan sumber daya manusia (SDM), sains, teknologi, pendidikan, kesehatan, prestasi olahraga, kesetaraan gender, serta penguatan peran perempuan, pemuda (generasi milenial dan generasi Z), dan penyandang disabilitas.	-	Meningkatkan Akses dan Kualitas Layanan Pendidikan dan Kesehatan untuk SDM Unggul Sehat dan Cerdas			0,00	
						Terlaksananya Pengelolaan pelayanan kesehatan kerja	Jumlah tempat kerja melaksanakan kesehatan kerja	1 Laporan	300.000,00	Provinsi Lampung || Kab. Tulang Bawang Barat || Kecamatan Way Kenanga || Desa Agung Jaya || 1 || Provinsi Lampung || Kab. Tulang Bawang Barat || Kecamatan Way Kenanga || Desa Mercu Buana || 1 || Provinsi Lampung || Kab. Tulang Bawang Barat || Kecamatan Way Kenanga || Desa Balam Jaya || 1 || Provinsi Lampung || Kab. Tulang Bawang Barat || Kecamatan Way Kenanga || Desa Indraloka I || 1 || Provinsi Lampung || Kab. Tulang Bawang Barat || Kecamatan Way Kenanga || Desa Balam Asri || 1 || Provinsi Lampung || Kab. Tulang Bawang Barat || Kecamatan Way Kenanga || Desa Sido Agung || 1	Pendapatan dari BLUD				-	0,00	PUSKESMAS MERCU BUANA
	1.02.02.2.02.0055					Pengelolaan Pelayanan Kesehatan Orang yang berisiko Masalah Kesehatan Jiwa			300.000,00			4.Memperkuat pembangunan sumber daya manusia (SDM), sains, teknologi, pendidikan, kesehatan, prestasi olahraga, kesetaraan gender, serta penguatan peran perempuan, pemuda (generasi milenial dan generasi Z), dan penyandang disabilitas.	-	Meningkatkan Akses dan Kualitas Layanan Pendidikan dan Kesehatan untuk SDM Unggul Sehat dan Cerdas			0,00	
						Terlaksananya Pengelolaan Pelayanan Kesehatan Orang yang berisiko Masalah Kesehatan Jiwa	Jumlah Orang yang berisiko Masalah Kesehatan Jiwa yang Mendapatkan Pelayanan Kesehatan	10 Orang	300.000,00	Provinsi Lampung || Kab. Tulang Bawang Barat || Kecamatan Way Kenanga || Desa Agung Jaya || 1 || Provinsi Lampung || Kab. Tulang Bawang Barat || Kecamatan Way Kenanga || Desa Mercu Buana || 1 || Provinsi Lampung || Kab. Tulang Bawang Barat || Kecamatan Way Kenanga || Desa Balam Jaya || 1 || Provinsi Lampung || Kab. Tulang Bawang Barat || Kecamatan Way Kenanga || Desa Indraloka I || 1 || Provinsi Lampung || Kab. Tulang Bawang Barat || Kecamatan Way Kenanga || Desa Balam Asri || 1 || Provinsi Lampung || Kab. Tulang Bawang Barat || Kecamatan Way Kenanga || Desa Sido Agung || 1	Pendapatan dari BLUD				-	0,00	PUSKESMAS MERCU BUANA

NO	KODE					URUSAN / BIDANG URUSAN / PROGRAM / OUTCOME / KEGIATAN / SUBKEGIATAN OUTPUT	INDIKATOR	CAPAIAN KINERJA DAN KERANGKA PENDANAAN							KELOMPOK SASARAN	PRAKIRAAN MAJU 2028		PERANGKAT DAERAH PENANGGUNG JAWAB
								TARGET 2027	PAGU INDIKATIF	LOKASI	SUMBER DANA	PRIORITAS				TARGET	PAGU INDIKATIF	
												NASIONAL	PROVINSI	DAERAH				
(1)	(2)					(3)	(4)	(8)	(9)	(10)	(11)	(12)	(13)	(14)	(15)	(16)	(17)	(18)
	1.02.02.2.02.0056					Pengelolaan Pelayanan Kesehatan Penyakit Menular			10.000.000,00			4.Memperkuat pembangunan sumber daya manusia (SDM), sains, teknologi, pendidikan, kesehatan, prestasi olahraga, kesetaraan gender, serta penguatan peran perempuan, pemuda (generasi milenial dan generasi Z), dan penyandang disabilitas.	-	Meningkatkan Akses dan Kualitas Layanan Pendidikan dan Kesehatan untuk SDM Unggul Sehat dan Cerdas			0,00	
						Terlaksananya Pengelolaan Pelayanan Kesehatan Penyakit Menular di Kab/Kota	Jumlah Laporan Hasil Pelaksanaan Pengelolaan Pelayanan Kesehatan Penyakit Menular	1 Laporan	10.000.000,00	Provinsi Lampung || Kab. Tulang Bawang Barat || Kecamatan Way Kenanga || Desa Agung Jaya || 1 || Provinsi Lampung || Kab. Tulang Bawang Barat || Kecamatan Way Kenanga || Desa Mercu Buana || 1 || Provinsi Lampung || Kab. Tulang Bawang Barat || Kecamatan Way Kenanga || Desa Balam Jaya || 1 || Provinsi Lampung || Kab. Tulang Bawang Barat || Kecamatan Way Kenanga || Desa Indraloka I || 1 || Provinsi Lampung || Kab. Tulang Bawang Barat || Kecamatan Way Kenanga || Desa Balam Asri || 1 || Provinsi Lampung || Kab. Tulang Bawang Barat || Kecamatan Way Kenanga || Desa Sido Agung || 1	Pendapatan dari BLUD				-	0,00	PUSKESMAS MERCU BUANA
	1.02.02.2.02.0057					Pengelolaan Pelayanan Kesehatan Penyakit Tidak Menular			40.000.000,00			4.Memperkuat pembangunan sumber daya manusia (SDM), sains, teknologi, pendidikan, kesehatan, prestasi olahraga, kesetaraan gender, serta penguatan peran perempuan, pemuda (generasi milenial dan generasi Z), dan penyandang disabilitas.	-	Meningkatkan Akses dan Kualitas Layanan Pendidikan dan Kesehatan untuk SDM Unggul Sehat dan Cerdas			0,00	
						Terlaksananya Pengelolaan Pelayanan Kesehatan Penyakit Tidak Menular	Jumlah Laporan Hasil Pelaksanaan Pengelolaan Pelayanan Kesehatan Penyakit Tidak Menular	1 Laporan	40.000.000,00	Provinsi Lampung || Kab. Tulang Bawang Barat || Kecamatan Way Kenanga || Desa Agung Jaya || 1 || Provinsi Lampung || Kab. Tulang Bawang Barat || Kecamatan Way Kenanga || Desa Mercu Buana || 1 || Provinsi Lampung || Kab. Tulang Bawang Barat || Kecamatan Way Kenanga || Desa Balam Jaya || 1 || Provinsi Lampung || Kab. Tulang Bawang Barat || Kecamatan Way Kenanga || Desa Indraloka I || 1 || Provinsi Lampung || Kab. Tulang Bawang Barat || Kecamatan Way Kenanga || Desa Balam Asri || 1 || Provinsi Lampung || Kab. Tulang Bawang Barat || Kecamatan Way Kenanga || Desa Sido Agung || 1	Pendapatan dari BLUD				-	0,00	PUSKESMAS MERCU BUANA

NO	KODE					URUSAN / BIDANG URUSAN / PROGRAM / OUTCOME / KEGIATAN / SUBKEGIATAN OUTPUT	INDIKATOR	CAPAIAN KINERJA DAN KERANGKA PENDANAAN							KELOMPOK SASARAN	PRAKIRAAN MAJU 2028		PERANGKAT DAERAH PENANGGUNG JAWAB
								TARGET 2027	PAGU INDIKATIF	LOKASI	SUMBER DANA	PRIORITAS				TARGET	PAGU INDIKATIF	
												NASIONAL	PROVINSI	DAERAH				
(1)	(2)					(3)	(4)	(8)	(9)	(10)	(11)	(12)	(13)	(14)	(15)	(16)	(17)	(18)
	1.02.02.2.02.0059					Deteksi Dini Kesehatan Jiwa dan Penyalahgunaan Napza di Fasilitas Pelayanan Kesehatan (Fasyankes) dan Sekolah			300.000,00			4.Memperkuat pembangunan sumber daya manusia (SDM), sains, teknologi, pendidikan, kesehatan, prestasi olahraga, kesetaraan gender, serta penguatan peran perempuan, pemuda (generasi milenial dan generasi Z), dan penyandang disabilitas.	-	Meningkatkan Akses dan Kualitas Layanan Pendidikan dan Kesehatan untuk SDM Unggul Sehat dan Cerdas			0,00	
						Terlaksananya Deteksi Dini Penyalahgunaan NAPZA di Fasilitas Pelayanan Kesehatan (Fasyankes) dan Sekolah	Jumlah Orang yang Menerima Layanan Deteksi Dini Penyalahgunaan NAPZA di Fasilitas Pelayanan Kesehatan (Fasyankes) dan Sekolah	1 Orang	300.000,00	Provinsi Lampung || Kab. Tulang Bawang Barat || Kecamatan Way Kenanga || Desa Agung Jaya || 1 || Provinsi Lampung || Kab. Tulang Bawang Barat || Kecamatan Way Kenanga || Desa Mercu Buana || 1 || Provinsi Lampung || Kab. Tulang Bawang Barat || Kecamatan Way Kenanga || Desa Balam Jaya || 1 || Provinsi Lampung || Kab. Tulang Bawang Barat || Kecamatan Way Kenanga || Desa Indraloka I || 1 || Provinsi Lampung || Kab. Tulang Bawang Barat || Kecamatan Way Kenanga || Desa Balam Asri || 1 || Provinsi Lampung || Kab. Tulang Bawang Barat || Kecamatan Way Kenanga || Desa Sido Agung || 1	Pendapatan dari BLUD				-	0,00	PUSKESMAS MERCU BUANA
	1.02.02.2.03					Penyelenggaraan Sistem Informasi Kesehatan Secara Terintegrasi			300.000,00						-		0,00	
						-			300.000,00						-		0,00	
							Jumlah Dokumen Hasil Pengelolaan Sistem Informasi Kesehatan	-	300.000,00							-	0,00	
	1.02.02.2.03.0002					Pengelolaan Sistem Informasi Kesehatan			300.000,00			-	-	Meningkatkan Akses dan Kualitas Layanan Pendidikan dan Kesehatan untuk SDM Unggul Sehat dan Cerdas			0,00	
						Terlaksananya Pengelolaan Sistem Informasi Kesehatan	Jumlah Dokumen Hasil Pengelolaan Sistem Informasi Kesehatan	1 Dokumen	300.000,00	Provinsi Lampung || Kab. Tulang Bawang Barat || Kecamatan Way Kenanga || Desa Agung Jaya || 1 || Provinsi Lampung || Kab. Tulang Bawang Barat || Kecamatan Way Kenanga || Desa Mercu Buana || 1 || Provinsi Lampung || Kab. Tulang Bawang Barat || Kecamatan Way Kenanga || Desa Balam Jaya || 1 || Provinsi Lampung || Kab. Tulang Bawang Barat || Kecamatan Way Kenanga || Desa Indraloka I || 1 || Provinsi Lampung || Kab. Tulang Bawang Barat || Kecamatan Way Kenanga || Desa Balam Asri || 1 || Provinsi Lampung || Kab. Tulang Bawang Barat || Kecamatan Way Kenanga || Desa Sido Agung || 1	Pendapatan dari BLUD				-	0,00	PUSKESMAS MERCU BUANA
31.	**1.02.05**					**PROGRAM PEMBERDAYAAN MASYARAKAT BIDANG KESEHATAN**			**23.000.000,00**								**0,00**	
							Persentase posyandu siklus hidup yang aktif	75 Persen	23.000.000,00							-	0,00	
	1.02.05.2.01					Advokasi, Pemberdayaan, Kemitraan, Peningkatan Peran serta Masyarakat dan Lintas Sektor Tingkat Daerah Kabupaten/Kota			18.600.000,00						-		0,00	

NO	KODE	URUSAN / BIDANG URUSAN / PROGRAM / OUTCOME / KEGIATAN / SUBKEGIATAN OUTPUT	INDIKATOR	CAPAIAN KINERJA DAN KERANGKA PENDANAAN							KELOMPOK SASARAN	PRAKIRAAN MAJU 2028		PERANGKAT DAERAH PENANGGUNG JAWAB
				TARGET 2027	PAGU INDIKATIF	LOKASI	SUMBER DANA	PRIORITAS				TARGET	PAGU INDIKATIF	
								NASIONAL	PROVINSI	DAERAH				
(1)	(2)	(3)	(4)	(8)	(9)	(10)	(11)	(12)	(13)	(14)	(15)	(16)	(17)	(18)
		-			18.600.000,00						-		0,00	
		Jumlah Dokumen Promosi Kesehatan, Advokasi, Kemitraan dan Pemberdayaan Masyarakat	-		18.600.000,00							-	0,00	
	1.02.05.2.01.0001	Peningkatan Upaya Promosi Kesehatan, Advokasi, Kemitraan dan Pemberdayaan Masyarakat			18.600.000,00			4.Memperkuat pembangunan sumber daya manusia (SDM), sains, teknologi, pendidikan, kesehatan, prestasi olahraga, kesetaraan gender, serta penguatan peran perempuan, pemuda (generasi milenial dan generasi Z), dan penyandang disabilitas.	-	Meningkatkan Akses dan Kualitas Layanan Pendidikan dan Kesehatan untuk SDM Unggul Sehat dan Cerdas			0,00	
		Terlaksananya Peningkatan Upaya Promosi Kesehatan, Advokasi, Kemitraan dan Pemberdayaan Masyarakat	Jumlah Dokumen Promosi Kesehatan, Advokasi, Kemitraan dan Pemberdayaan Masyarakat	1 Dokumen	18.600.000,00	Provinsi Lampung || Kab. Tulang Bawang Barat || Kecamatan Way Kenanga || Desa Agung Jaya || 1 || Provinsi Lampung || Kab. Tulang Bawang Barat || Kecamatan Way Kenanga || Desa Mercu Buana || 1 || Provinsi Lampung || Kab. Tulang Bawang Barat || Kecamatan Way Kenanga || Desa Balam Jaya || 1 || Provinsi Lampung || Kab. Tulang Bawang Barat || Kecamatan Way Kenanga || Desa Indraloka I || 1 || Provinsi Lampung || Kab. Tulang Bawang Barat || Kecamatan Way Kenanga || Desa Balam Asri || 1 || Provinsi Lampung || Kab. Tulang Bawang Barat || Kecamatan Way Kenanga || Desa Sido Agung || 1	Pendapatan dari BLUD				-	0,00	PUSKESMAS MERCU BUANA
	1.02.05.2.02	Pelaksanaan Sehat dalam rangka Promotif Preventif Tingkat Daerah Kabupaten/Kota			300.000,00						-		0,00	
		-			300.000,00						-		0,00	
		Jumlah Dokumen Hasil Penyelenggaraan Promosi Kesehatan dan Gerakan Hidup Bersih dan Sehat	-		300.000,00							-	0,00	
	1.02.05.2.02.0001	Penyelenggaraan Promosi Kesehatan dan Gerakan Hidup Bersih dan Sehat			300.000,00			4.Memperkuat pembangunan sumber daya manusia (SDM), sains, teknologi, pendidikan, kesehatan, prestasi olahraga, kesetaraan gender, serta penguatan peran perempuan, pemuda (generasi milenial dan generasi Z), dan penyandang disabilitas.	-	Meningkatkan Akses dan Kualitas Layanan Pendidikan dan Kesehatan untuk SDM Unggul Sehat dan Cerdas			0,00	

NO	KODE					URUSAN / BIDANG URUSAN / PROGRAM / OUTCOME / KEGIATAN / SUBKEGIATAN OUTPUT	INDIKATOR	CAPAIAN KINERJA DAN KERANGKA PENDANAAN							KELOMPOK SASARAN	PRAKIRAAN MAJU 2028		PERANGKAT DAERAH PENANGGUNG JAWAB
								TARGET 2027	PAGU INDIKATIF	LOKASI	SUMBER DANA	PRIORITAS				TARGET	PAGU INDIKATIF	
												NASIONAL	PROVINSI	DAERAH				
(1)	(2)					(3)	(4)	(8)	(9)	(10)	(11)	(12)	(13)	(14)	(15)	(16)	(17)	(18)
						Terselenggaranya Promosi Kesehatan dan Gerakan Hidup Bersih dan Sehat	Jumlah Dokumen Hasil Penyelenggaraan Promosi Kesehatan dan Gerakan Hidup Bersih dan Sehat	1 Dokumen	300.000,00	Provinsi Lampung || Kab. Tulang Bawang Barat || Kecamatan Way Kenanga || Desa Agung Jaya || 1 || Provinsi Lampung || Kab. Tulang Bawang Barat || Kecamatan Way Kenanga || Desa Mercu Buana || 1 || Provinsi Lampung || Kab. Tulang Bawang Barat || Kecamatan Way Kenanga || Desa Balam Jaya || 1 || Provinsi Lampung || Kab. Tulang Bawang Barat || Kecamatan Way Kenanga || Desa Indraloka I || 1 || Provinsi Lampung || Kab. Tulang Bawang Barat || Kecamatan Way Kenanga || Desa Balam Asri || 1 || Provinsi Lampung || Kab. Tulang Bawang Barat || Kecamatan Way Kenanga || Desa Sido Agung || 1	Pendapatan dari BLUD				-	0,00	PUSKESMAS MERCU BUANA
	1.02.05.2.03					Pengembangan dan Pelaksanaan Upaya Kesehatan Bersumber Daya Masyarakat (UKBM) Tingkat Daerah Kabupaten/Kota			4.100.000,00						-		0,00	
						-			4.100.000,00						-		0,00	
							Jumlah Dokumen Hasil Bimbingan Teknis dan Supervisi Upaya Kesehatan Bersumber Daya Masyarakat (UKBM)	-	4.100.000,00							-	0,00	
	1.02.05.2.03.0001					Bimbingan Teknis dan Supervisi Pengembangan dan Pelaksanaan Upaya Kesehatan Bersumber Daya Masyarakat (UKBM)			4.100.000,00			4.Memperkuat pembangunan sumber daya manusia (SDM), sains, teknologi, pendidikan, kesehatan, prestasi olahraga, kesetaraan gender, serta penguatan peran perempuan, pemuda (generasi milenial dan generasi Z), dan penyandang disabilitas.	-	Meningkatkan Akses dan Kualitas Layanan Pendidikan dan Kesehatan untuk SDM Unggul Sehat dan Cerdas			0,00	
						Terlaksananya Bimbingan Teknis dan Supervisi Upaya Kesehatan Bersumber Daya Masyarakat (UKBM)	Jumlah Dokumen Hasil Bimbingan Teknis dan Supervisi Upaya Kesehatan Bersumber Daya Masyarakat (UKBM)	1 Dokumen	4.100.000,00	Provinsi Lampung || Kab. Tulang Bawang Barat || Kecamatan Way Kenanga || Desa Agung Jaya || 1 || Provinsi Lampung || Kab. Tulang Bawang Barat || Kecamatan Way Kenanga || Desa Mercu Buana || 1 || Provinsi Lampung || Kab. Tulang Bawang Barat || Kecamatan Way Kenanga || Desa Balam Jaya || 1 || Provinsi Lampung || Kab. Tulang Bawang Barat || Kecamatan Way Kenanga || Desa Indraloka I || 1 || Provinsi Lampung || Kab. Tulang Bawang Barat || Kecamatan Way Kenanga || Desa Balam Asri || 1 || Provinsi Lampung || Kab. Tulang Bawang Barat || Kecamatan Way Kenanga || Desa Sido Agung || 1	Pendapatan dari BLUD				-	0,00	PUSKESMAS MERCU BUANA
						PUSKESMAS TOTO KATON			**524.418.038,00**								**17.000.000,00**	
	1					**URUSAN PEMERINTAHAN WAJIB YANG BERKAITAN DENGAN PELAYANAN DASAR**			**524.418.038,00**								**17.000.000,00**	
	1.02					**URUSAN PEMERINTAHAN BIDANG KESEHATAN**			**524.418.038,00**								**17.000.000,00**	
32.	**1.02.02**					**PROGRAM PEMENUHAN UPAYA KESEHATAN PERORANGAN DAN UPAYA KESEHATAN MASYARAKAT**			**481.418.038,00**								**17.000.000,00**	
							Cakupan Imunisasi Lengkap 14 Antigen(%)	76 persen	365.418.038,00							-	17.000.000,00	
							Cakupan Keaktifan Kepesertaan Jaminan Kesehatan Nasional	80 persen	365.418.038,00							-	17.000.000,00	

NO	KODE	URUSAN / BIDANG URUSAN / PROGRAM / OUTCOME / KEGIATAN / SUBKEGIATAN OUTPUT	INDIKATOR	CAPAIAN KINERJA DAN KERANGKA PENDANAAN							KELOMPOK SASARAN	PRAKIRAAN MAJU 2028		PERANGKAT DAERAH PENANGGUNG JAWAB
				TARGET 2027	PAGU INDIKATIF	LOKASI	SUMBER DANA	PRIORITAS				TARGET	PAGU INDIKATIF	
								NASIONAL	PROVINSI	DAERAH				
(1)	(2)	(3)	(4)	(8)	(9)	(10)	(11)	(12)	(13)	(14)	(15)	(16)	(17)	(18)
		Cakupan Pemberian Terapi Pencegahan TBC pada Orang Kontak Serumah	72 persen	365.418.038,00							-	17.000.000,00	
		Cakupan Penemuan kasus TBC (Notifikasi Kasus TBC)	90 persen	365.418.038,00							-	17.000.000,00	
		Persentase ANC Minimal 6 Kali (K6) (%)	82 persen	365.418.038,00							-	17.000.000,00	
		Persentase Pasien TBC yang memulai Pengobatan (Enrollment TBC)	95 persen	365.418.038,00							-	17.000.000,00	
		Persentase Pelayanan Kesehatan yang Terakreditasi	100 persen	365.418.038,00							-	17.000.000,00	
		Persentase Penerima Pemeriksaan Kesehatan Gratis	20 persen	365.418.038,00							-	17.000.000,00	
		-	-	6.000.000,00							-	0,00	
	1.02.02.2.02	Penyediaan Layanan Kesehatan untuk UKM dan UKP Rujukan Tingkat Daerah Kabupaten/Kota		475.418.038,00							-	17.000.000,00	
		-		475.418.038,00							-	17.000.000,00	
		Jumlah Anak Usia Pendidikan Dasar yang Mendapatkan Pelayanan Kesehatan Sesuai Standar	-	2.000.000,00							-	0,00	
		Jumlah Balita yang Mendapatkan Pelayanan Kesehatan Sesuai Standar	-	2.000.000,00							-	0,00	
		Jumlah Bayi Baru Lahir yang Mendapatkan Pelayanan Kesehatan Sesuai Standar	-	2.000.000,00							-	0,00	
		Jumlah Dokumen Hasil Pelaksanaan Kewaspadaan Dini dan Respon Wabah	-	2.000.000,00							-	0,00	
		Jumlah Dokumen Hasil Pengelolaan Layanan Imunisasi	-	20.000.000,00							-	0,00	
		Jumlah dokumen hasil pengelolaan pelayanan kelanjutusiaan	-	2.000.000,00							-	0,00	
		Jumlah Dokumen Hasil Pengelolaan Pelayanan Kesehatan bagi Penduduk pada Kondisi Kejadian Luar Biasa (KLB) Sesuai Standar	-	2.000.000,00							-	0,00	
		Jumlah Dokumen Hasil Pengelolaan Pelayanan Kesehatan bagi Penduduk Terdampak Krisis Kesehatan Akibat Bencana dan/atau Berpotensi Bencana Sesuai Standar	-	2.000.000,00							-	0,00	
		Jumlah Dokumen Hasil Pengelolaan Pelayanan Kesehatan Gizi Masyarakat	-	2.000.000,00							-	0,00	
		Jumlah Dokumen Hasil Pengelolaan Pelayanan Kesehatan Lingkungan	-	2.000.000,00							-	0,00	
		Jumlah dokumen hasil pengelolaan pelayanan kesehatan reproduksi	-	2.000.000,00							-	0,00	
		Jumlah Dokumen Hasil Pengelolaan Pelayanan Kesehatan Tradisional, Akupuntur, Asuhan Mandiri dan Tradisional Lainnya	-	2.000.000,00							-	0,00	
		Jumlah Dokumen Hasil Pengelolaan Pelayanan Promosi Kesehatan	-	2.000.000,00							-	0,00	
		Jumlah Dokumen Hasil Pengelolaan Surveilans Kesehatan	-	20.000.000,00							-	0,00	
		Jumlah dokumen hasil pengelolaan upaya kesehatan ibu dan anak	-	2.000.000,00							-	0,00	
		Jumlah Dokumen Hasil Pengelolaan Upaya Pengurangan Risiko Krisis Kesehatan dan Pasca Krisis Kesehatan	-	2.000.000,00							-	0,00	
		Jumlah Dokumen Operasional Pelayanan Fasilitas Kesehatan Lainnya	-	2.000.000,00							-	0,00	
		Jumlah Dokumen Operasional Pelayanan Puskesmas	-	312.418.038,00							-	0,00	
		Jumlah Ibu Bersalin yang Mendapatkan Pelayanan Kesehatan Sesuai Standar	-	2.000.000,00							-	0,00	
		Jumlah Ibu Hamil yang Mendapatkan Pelayanan Kesehatan Sesuai Standar	-	15.000.000,00							-	17.000.000,00	
		Jumlah Laporan Hasil Investigasi Awal Kejadian Tidak Diharapkan (Kejadian Ikutan Pasca Imunisasi dan Pemberian Obat Massal)	-	2.000.000,00							-	0,00	
		Jumlah Laporan Hasil Pelaksanaan Pengelolaan Pelayanan Kesehatan Penyakit Menular	-	15.000.000,00							-	0,00	
		Jumlah Laporan Hasil Pelaksanaan Pengelolaan Pelayanan Kesehatan Penyakit Tidak Menular	-	15.000.000,00							-	0,00	
		Jumlah orang dengan HIV (ODHIV) yang mendapatkan pelayanan kesehatan sesuai standar	-	2.000.000,00							-	0,00	
		Jumlah orang dengan Tuberkulosis yang mendapatkan pelayanan kesehatan sesuai standar	-	2.000.000,00							-	0,00	
		Jumlah Orang Terduga Menderita HIV yang Mendapatkan Pelayanan Sesuai Standar	-	2.000.000,00							-	0,00	
		Jumlah Orang Terduga Menderita Tuberkulosis yang Mendapatkan Pelayanan Sesuai Standar	-	16.000.000,00							-	0,00	
		Jumlah Orang yang berisiko Masalah Kesehatan Jiwa yang Mendapatkan Pelayanan Kesehatan	-	2.000.000,00							-	0,00	

NO	KODE	URUSAN / BIDANG URUSAN / PROGRAM / OUTCOME / KEGIATAN / SUBKEGIATAN OUTPUT	INDIKATOR	CAPAIAN KINERJA DAN KERANGKA PENDANAAN							KELOMPOK SASARAN	PRAKIRAAN MAJU 2028		PERANGKAT DAERAH PENANGGUNG JAWAB
				TARGET 2027	PAGU INDIKATIF	LOKASI	SUMBER DANA	PRIORITAS				TARGET	PAGU INDIKATIF	
								NASIONAL	PROVINSI	DAERAH				
(1)	(2)	(3)	(4)	(8)	(9)	(10)	(11)	(12)	(13)	(14)	(15)	(16)	(17)	(18)
			Jumlah Orang yang Mendapatkan Pelayanan Kesehatan Orang dengan Gangguan Jiwa Berat Sesuai Standar	-	2.000.000,00							-	0,00	
			Jumlah Orang yang Menerima Layanan Deteksi Dini Penyalahgunaan NAPZA di Fasilitas Pelayanan Kesehatan (Fasyankes) dan Sekolah	-	2.000.000,00							-	0,00	
			Jumlah Penderita Diabetes Melitus yang Mendapatkan Pelayanan Kesehatan Sesuai Standar	-	2.000.000,00							-	0,00	
			Jumlah Penderita Hipertensi yang Mendapatkan Pelayanan Kesehatan Sesuai Standar	-	2.000.000,00							-	0,00	
			Jumlah Penduduk Usia Lanjut yang Mendapatkan Pelayanan Kesehatan Sesuai Standar	-	2.000.000,00							-	0,00	
			Jumlah Penduduk Usia Produktif yang Mendapatkan Pelayanan Kesehatan Sesuai Standar	-	2.000.000,00							-	0,00	
			Jumlah Penyalahguna NAPZA yang Mendapatkan Pelayanan Kesehatan	-	2.000.000,00							-	0,00	
			Jumlah Spesimen Penyakit Potensial Kejadian Luar Biasa (KLB) ke Laboratorium Rujukan/Nasional yang Didistribusikan	-	2.000.000,00							-	0,00	
			Jumlah tatanan kawasan tanpa rokok yang tidak ditemukan aktifitas merokok	-	2.000.000,00							-	0,00	
			Jumlah tempat kerja melaksanakan kesehatan kerja	-	2.000.000,00							-	0,00	
	1.02.02.2.02.0001	Pengelolaan Pelayanan Kesehatan Ibu Hamil			15.000.000,00			4.Memperkuat pembangunan sumber daya manusia (SDM), sains, teknologi, pendidikan, kesehatan, prestasi olahraga, kesetaraan gender, serta penguatan peran perempuan, pemuda (generasi milenial dan generasi Z), dan penyandang disabilitas.	-	Meningkatkan Akses dan Kualitas Layanan Pendidikan dan Kesehatan untuk SDM Unggul Sehat dan Cerdas			17.000.000,00	
		Terkelolanya Pelayanan Kesehatan Ibu Hamil Sesuai Standar	Jumlah Ibu Hamil yang Mendapatkan Pelayanan Kesehatan Sesuai Standar	275 Orang	15.000.000,00	Kab. Tulang Bawang Barat	Pendapatan dari BLUD					-	17.000.000,00	PUSKESMAS TOTO KATON
	1.02.02.2.02.0002	Pengelolaan Pelayanan Kesehatan Ibu Bersalin			2.000.000,00			4.Memperkuat pembangunan sumber daya manusia (SDM), sains, teknologi, pendidikan, kesehatan, prestasi olahraga, kesetaraan gender, serta penguatan peran perempuan, pemuda (generasi milenial dan generasi Z), dan penyandang disabilitas.	-	Meningkatkan Akses dan Kualitas Layanan Pendidikan dan Kesehatan untuk SDM Unggul Sehat dan Cerdas			0,00	
		Terkelolanya Pelayanan Kesehatan Ibu Bersalin Sesuai Standar	Jumlah Ibu Bersalin yang Mendapatkan Pelayanan Kesehatan Sesuai Standar	273 Orang	2.000.000,00	Kab. Tulang Bawang Barat	Pendapatan dari BLUD					-	0,00	PUSKESMAS TOTO KATON
	1.02.02.2.02.0003	Pengelolaan Pelayanan Kesehatan Bayi Baru Lahir			2.000.000,00			4.Memperkuat pembangunan sumber daya manusia (SDM), sains, teknologi, pendidikan, kesehatan, prestasi olahraga, kesetaraan gender, serta penguatan peran perempuan, pemuda (generasi milenial dan generasi Z), dan penyandang disabilitas.	-	Meningkatkan Akses dan Kualitas Layanan Pendidikan dan Kesehatan untuk SDM Unggul Sehat dan Cerdas			0,00	
		Terkelolanya Pelayanan Kesehatan Bayi Baru Lahir Sesuai Standar	Jumlah Bayi Baru Lahir yang Mendapatkan Pelayanan Kesehatan Sesuai Standar	262 Orang	2.000.000,00	Kab. Tulang Bawang Barat	Pendapatan dari BLUD					-	0,00	PUSKESMAS TOTO KATON
	1.02.02.2.02.0004	Pengelolaan Pelayanan Kesehatan Balita			2.000.000,00			4.Memperkuat pembangunan sumber daya manusia (SDM), sains, teknologi, pendidikan, kesehatan, prestasi olahraga, kesetaraan gender, serta penguatan peran perempuan, pemuda (generasi milenial dan generasi Z), dan penyandang disabilitas.	-	Meningkatkan Akses dan Kualitas Layanan Pendidikan dan Kesehatan untuk SDM Unggul Sehat dan Cerdas			0,00	
		Terkelolanya Pelayanan Kesehatan Balita Sesuai Standar	Jumlah Balita yang Mendapatkan Pelayanan Kesehatan Sesuai Standar	1284 Orang	2.000.000,00	Kab. Tulang Bawang Barat	Pendapatan dari BLUD					-	0,00	PUSKESMAS TOTO KATON

NO	KODE					URUSAN / BIDANG URUSAN / PROGRAM / OUTCOME / KEGIATAN / SUBKEGIATAN OUTPUT	INDIKATOR	CAPAIAN KINERJA DAN KERANGKA PENDANAAN							KELOMPOK SASARAN	PRAKIRAAN MAJU 2028		PERANGKAT DAERAH PENANGGUNG JAWAB
								TARGET 2027	PAGU INDIKATIF	LOKASI	SUMBER DANA	PRIORITAS				TARGET	PAGU INDIKATIF	
												NASIONAL	PROVINSI	DAERAH				
(1)	(2)					(3)	(4)	(8)	(9)	(10)	(11)	(12)	(13)	(14)	(15)	(16)	(17)	(18)
	1.02.02.2.02.0005					Pengelolaan Pelayanan Kesehatan pada Usia Pendidikan Dasar			2.000.000,00			4.Memperkuat pembangunan sumber daya manusia (SDM), sains, teknologi, pendidikan, kesehatan, prestasi olahraga, kesetaraan gender, serta penguatan peran perempuan, pemuda (generasi milenial dan generasi Z), dan penyandang disabilitas.	-	Meningkatkan Akses dan Kualitas Layanan Pendidikan dan Kesehatan untuk SDM Unggul Sehat dan Cerdas			0,00	
						Terkelolanya Pelayanan Kesehatan pada Usia Pendidikan Dasar Sesuai Standar	Jumlah Anak Usia Pendidikan Dasar yang Mendapatkan Pelayanan Kesehatan Sesuai Standar	2182 Orang	2.000.000,00	Kab. Tulang Bawang Barat	Pendapatan dari BLUD					-	0,00	PUSKESMAS TOTO KATON
	1.02.02.2.02.0006					Pengelolaan Pelayanan Kesehatan pada Usia Produktif			2.000.000,00			4.Memperkuat pembangunan sumber daya manusia (SDM), sains, teknologi, pendidikan, kesehatan, prestasi olahraga, kesetaraan gender, serta penguatan peran perempuan, pemuda (generasi milenial dan generasi Z), dan penyandang disabilitas.	-	Meningkatkan Akses dan Kualitas Layanan Pendidikan dan Kesehatan untuk SDM Unggul Sehat dan Cerdas			0,00	
						Terlaksananya Pelayanan Kesehatan Usia Produktif Sesuai Standar	Jumlah Penduduk Usia Produktif yang Mendapatkan Pelayanan Kesehatan Sesuai Standar	11174 Orang	2.000.000,00	Kab. Tulang Bawang Barat	Pendapatan dari BLUD					-	0,00	PUSKESMAS TOTO KATON
	1.02.02.2.02.0007					Pengelolaan Pelayanan Kesehatan pada Usia Lanjut			2.000.000,00			4.Memperkuat pembangunan sumber daya manusia (SDM), sains, teknologi, pendidikan, kesehatan, prestasi olahraga, kesetaraan gender, serta penguatan peran perempuan, pemuda (generasi milenial dan generasi Z), dan penyandang disabilitas.	-	Meningkatkan Akses dan Kualitas Layanan Pendidikan dan Kesehatan untuk SDM Unggul Sehat dan Cerdas			0,00	
						Terlaksananya Pengelolaan Pelayanan Kesehatan Usia Lanjut Sesuai Standar	Jumlah Penduduk Usia Lanjut yang Mendapatkan Pelayanan Kesehatan Sesuai Standar	2089 Orang	2.000.000,00	Kab. Tulang Bawang Barat	Pendapatan dari BLUD					-	0,00	PUSKESMAS TOTO KATON
	1.02.02.2.02.0008					Pengelolaan Pelayanan Kesehatan Penderita Hipertensi			2.000.000,00			4.Memperkuat pembangunan sumber daya manusia (SDM), sains, teknologi, pendidikan, kesehatan, prestasi olahraga, kesetaraan gender, serta penguatan peran perempuan, pemuda (generasi milenial dan generasi Z), dan penyandang disabilitas.	-	Meningkatkan Akses dan Kualitas Layanan Pendidikan dan Kesehatan untuk SDM Unggul Sehat dan Cerdas			0,00	
						Terlaksananya Pengelolaan Pelayanan Kesehatan Penderita Hipertensi Sesuai Standar	Jumlah Penderita Hipertensi yang Mendapatkan Pelayanan Kesehatan Sesuai Standar	3694 Orang	2.000.000,00	Kab. Tulang Bawang Barat	Pendapatan dari BLUD					-	0,00	PUSKESMAS TOTO KATON
	1.02.02.2.02.0009					Pengelolaan Pelayanan Kesehatan Penderita Diabetes Melitus			2.000.000,00			4.Memperkuat pembangunan sumber daya manusia (SDM), sains, teknologi, pendidikan, kesehatan, prestasi olahraga, kesetaraan gender, serta penguatan peran perempuan, pemuda (generasi milenial dan generasi Z), dan penyandang disabilitas.	-	Meningkatkan Akses dan Kualitas Layanan Pendidikan dan Kesehatan untuk SDM Unggul Sehat dan Cerdas			0,00	
						Terlaksananya Pengelolaan Pelayanan Kesehatan Penderita Diabetes Melitus Sesuai Standar	Jumlah Penderita Diabetes Melitus yang Mendapatkan Pelayanan Kesehatan Sesuai Standar	119 Orang	2.000.000,00	Kab. Tulang Bawang Barat	Pendapatan dari BLUD					-	0,00	PUSKESMAS TOTO KATON

NO	KODE	URUSAN / BIDANG URUSAN / PROGRAM / OUTCOME / KEGIATAN / SUBKEGIATAN OUTPUT	INDIKATOR	CAPAIAN KINERJA DAN KERANGKA PENDANAAN							KELOMPOK SASARAN	PRAKIRAAN MAJU 2028		PERANGKAT DAERAH PENANGGUNG JAWAB
				TARGET 2027	PAGU INDIKATIF	LOKASI	SUMBER DANA	PRIORITAS				TARGET	PAGU INDIKATIF	
								NASIONAL	PROVINSI	DAERAH				
(1)	(2)	(3)	(4)	(8)	(9)	(10)	(11)	(12)	(13)	(14)	(15)	(16)	(17)	(18)
	1.02.02.2.02.0010	Pengelolaan Pelayanan Kesehatan Orang dengan Gangguan Jiwa Berat			2.000.000,00			4.Memperkuat pembangunan sumber daya manusia (SDM), sains, teknologi, pendidikan, kesehatan, prestasi olahraga, kesetaraan gender, serta penguatan peran perempuan, pemuda (generasi milenial dan generasi Z), dan penyandang disabilitas.	-	Meningkatkan Akses dan Kualitas Layanan Pendidikan dan Kesehatan untuk SDM Unggul Sehat dan Cerdas			0,00	
		Terlaksananya Pengelolaan Pelayanan Kesehatan Orang dengan Gangguan Jiwa Berat Sesuai Standar	Jumlah Orang yang Mendapatkan Pelayanan Kesehatan Orang dengan Gangguan Jiwa Berat Sesuai Standar	20 Orang	2.000.000,00	Kab. Tulang Bawang Barat	Pendapatan dari BLUD					-	0,00	PUSKESMAS TOTO KATON
	1.02.02.2.02.0011	Pengelolaan Pelayanan Kesehatan Orang Terduga Tuberkulosis			16.000.000,00			4.Memperkuat pembangunan sumber daya manusia (SDM), sains, teknologi, pendidikan, kesehatan, prestasi olahraga, kesetaraan gender, serta penguatan peran perempuan, pemuda (generasi milenial dan generasi Z), dan penyandang disabilitas.	-	Meningkatkan Akses dan Kualitas Layanan Pendidikan dan Kesehatan untuk SDM Unggul Sehat dan Cerdas			0,00	
		Terlaksananya Pengelolaan Pelayanan Kesehatan Bagi Orang Terduga Tuberkulosis Sesuai Standar	Jumlah Orang Terduga Menderita Tuberkulosis yang Mendapatkan Pelayanan Sesuai Standar	211 Orang	16.000.000,00	Kab. Tulang Bawang Barat	Pendapatan dari BLUD					-	0,00	PUSKESMAS TOTO KATON
	1.02.02.2.02.0012	Pengelolaan Pelayanan Kesehatan Orang dengan Risiko Terinfeksi HIV			2.000.000,00			4.Memperkuat pembangunan sumber daya manusia (SDM), sains, teknologi, pendidikan, kesehatan, prestasi olahraga, kesetaraan gender, serta penguatan peran perempuan, pemuda (generasi milenial dan generasi Z), dan penyandang disabilitas.	-	Meningkatkan Akses dan Kualitas Layanan Pendidikan dan Kesehatan untuk SDM Unggul Sehat dan Cerdas			0,00	
		Terlaksananya Pengelolaan Pelayanan bagi Orang Terduga HIV Sesuai Standar	Jumlah Orang Terduga Menderita HIV yang Mendapatkan Pelayanan Sesuai Standar	347 Orang	2.000.000,00	Kab. Tulang Bawang Barat	Pendapatan dari BLUD					-	0,00	PUSKESMAS TOTO KATON
	1.02.02.2.02.0013	Pengelolaan Pelayanan Kesehatan bagi Penduduk pada Kondisi Kejadian Luar Biasa (KLB)			2.000.000,00			4.Memperkuat pembangunan sumber daya manusia (SDM), sains, teknologi, pendidikan, kesehatan, prestasi olahraga, kesetaraan gender, serta penguatan peran perempuan, pemuda (generasi milenial dan generasi Z), dan penyandang disabilitas.	-	Meningkatkan Akses dan Kualitas Layanan Pendidikan dan Kesehatan untuk SDM Unggul Sehat dan Cerdas			0,00	
		Terlaksananya Pengelolaan Pelayanan Kesehatan bagi Penduduk pada Kondisi Kejadian Luar Biasa (KLB) Sesuai Standar	Jumlah Dokumen Hasil Pengelolaan Pelayanan Kesehatan bagi Penduduk pada Kondisi Kejadian Luar Biasa (KLB) Sesuai Standar	1 Dokumen	2.000.000,00	Kab. Tulang Bawang Barat	Pendapatan dari BLUD					-	0,00	PUSKESMAS TOTO KATON
	1.02.02.2.02.0014	Pengelolaan Pelayanan Kesehatan bagi Penduduk Terdampak Krisis Kesehatan Akibat Bencana dan/atau Berpotensi Bencana			2.000.000,00			4.Memperkuat pembangunan sumber daya manusia (SDM), sains, teknologi, pendidikan, kesehatan, prestasi olahraga, kesetaraan gender, serta penguatan peran perempuan, pemuda (generasi milenial dan generasi Z), dan penyandang disabilitas.	-	Meningkatkan Akses dan Kualitas Layanan Pendidikan dan Kesehatan untuk SDM Unggul Sehat dan Cerdas			0,00	
		Terlaksananya Pengelolaan Pelayanan Kesehatan bagi Penduduk Terdampak Krisis Kesehatan Akibat Bencana dan/atau Berpotensi Bencana Sesuai Standar	Jumlah Dokumen Hasil Pengelolaan Pelayanan Kesehatan bagi Penduduk Terdampak Krisis Kesehatan Akibat Bencana dan/atau Berpotensi Bencana Sesuai Standar	1 Dokumen	2.000.000,00	Kab. Tulang Bawang Barat	Pendapatan dari BLUD					-	0,00	PUSKESMAS TOTO KATON

NO	KODE	URUSAN / BIDANG URUSAN / PROGRAM / OUTCOME / KEGIATAN / SUBKEGIATAN OUTPUT	INDIKATOR	CAPAIAN KINERJA DAN KERANGKA PENDANAAN							KELOMPOK SASARAN	PRAKIRAAN MAJU 2028		PERANGKAT DAERAH PENANGGUNG JAWAB
				TARGET 2027	PAGU INDIKATIF	LOKASI	SUMBER DANA	PRIORITAS				TARGET	PAGU INDIKATIF	
								NASIONAL	PROVINSI	DAERAH				
(1)	(2)	(3)	(4)	(8)	(9)	(10)	(11)	(12)	(13)	(14)	(15)	(16)	(17)	(18)
	1.02.02.2.02.0015	Pengelolaan Pelayanan Kesehatan Gizi Masyarakat			2.000.000,00			4.Memperkuat pembangunan sumber daya manusia (SDM), sains, teknologi, pendidikan, kesehatan, prestasi olahraga, kesetaraan gender, serta penguatan peran perempuan, pemuda (generasi milenial dan generasi Z), dan penyandang disabilitas.	-	Meningkatkan Akses dan Kualitas Layanan Pendidikan dan Kesehatan untuk SDM Unggul Sehat dan Cerdas			0,00	
		Terlaksananya Pengelolaan Pelayanan Kesehatan Gizi Masyarakat	Jumlah Dokumen Hasil Pengelolaan Pelayanan Kesehatan Gizi Masyarakat	1 Dokumen	2.000.000,00	Kab. Tulang Bawang Barat	Pendapatan dari BLUD					-	0,00	PUSKESMAS TOTO KATON
	1.02.02.2.02.0017	Pengelolaan Pelayanan Kesehatan Lingkungan			2.000.000,00			4.Memperkuat pembangunan sumber daya manusia (SDM), sains, teknologi, pendidikan, kesehatan, prestasi olahraga, kesetaraan gender, serta penguatan peran perempuan, pemuda (generasi milenial dan generasi Z), dan penyandang disabilitas.	-	Meningkatkan Akses dan Kualitas Layanan Pendidikan dan Kesehatan untuk SDM Unggul Sehat dan Cerdas			0,00	
		Terlaksananya Pengelolaan Pelayanan Kesehatan Lingkungan	Jumlah Dokumen Hasil Pengelolaan Pelayanan Kesehatan Lingkungan	1 Dokumen	2.000.000,00	Kab. Tulang Bawang Barat	Pendapatan dari BLUD					-	0,00	PUSKESMAS TOTO KATON
	1.02.02.2.02.0018	Pengelolaan Pelayanan Promosi Kesehatan			2.000.000,00			4.Memperkuat pembangunan sumber daya manusia (SDM), sains, teknologi, pendidikan, kesehatan, prestasi olahraga, kesetaraan gender, serta penguatan peran perempuan, pemuda (generasi milenial dan generasi Z), dan penyandang disabilitas.	-	Meningkatkan Akses dan Kualitas Layanan Pendidikan dan Kesehatan untuk SDM Unggul Sehat dan Cerdas			0,00	
		Terlaksananya Pengelolaan Pelayanan Promosi Kesehatan	Jumlah Dokumen Hasil Pengelolaan Pelayanan Promosi Kesehatan	1 Dokumen	2.000.000,00	Kab. Tulang Bawang Barat	Pendapatan dari BLUD					-	0,00	PUSKESMAS TOTO KATON
	1.02.02.2.02.0019	Pengelolaan Pelayanan Kesehatan Tradisional, Akupuntur, Asuhan Mandiri, dan Tradisional Lainnya			2.000.000,00			4.Memperkuat pembangunan sumber daya manusia (SDM), sains, teknologi, pendidikan, kesehatan, prestasi olahraga, kesetaraan gender, serta penguatan peran perempuan, pemuda (generasi milenial dan generasi Z), dan penyandang disabilitas.	-	Meningkatkan Akses dan Kualitas Layanan Pendidikan dan Kesehatan untuk SDM Unggul Sehat dan Cerdas			0,00	
		Terkelolanya Pelayanan Kesehatan Tradisional, Akupuntur, Asuhan Mandiri dan Tradisional Lainnya	Jumlah Dokumen Hasil Pengelolaan Pelayanan Kesehatan Tradisional, Akupuntur, Asuhan Mandiri dan Tradisional Lainnya	1 Dokumen	2.000.000,00	Kab. Tulang Bawang Barat	Pendapatan dari BLUD					-	0,00	PUSKESMAS TOTO KATON
	1.02.02.2.02.0020	Pengelolaan Surveilans Kesehatan			20.000.000,00			4.Memperkuat pembangunan sumber daya manusia (SDM), sains, teknologi, pendidikan, kesehatan, prestasi olahraga, kesetaraan gender, serta penguatan peran perempuan, pemuda (generasi milenial dan generasi Z), dan penyandang disabilitas.	-	Meningkatkan Akses dan Kualitas Layanan Pendidikan dan Kesehatan untuk SDM Unggul Sehat dan Cerdas			0,00	
		Terlaksananya Pengelolaan Surveilans Kesehatan	Jumlah Dokumen Hasil Pengelolaan Surveilans Kesehatan	1 Dokumen	20.000.000,00	Kab. Tulang Bawang Barat	Pendapatan dari BLUD					-	0,00	PUSKESMAS TOTO KATON
	1.02.02.2.02.0022	Pengelolaan Pelayanan Kesehatan Jiwa dan NAPZA			2.000.000,00			4.Memperkuat pembangunan sumber daya manusia (SDM), sains, teknologi, pendidikan, kesehatan, prestasi olahraga, kesetaraan gender, serta penguatan peran perempuan, pemuda (generasi milenial dan generasi Z), dan penyandang disabilitas.	-	Meningkatkan Akses dan Kualitas Layanan Pendidikan dan Kesehatan untuk SDM Unggul Sehat dan Cerdas			0,00	

NO	KODE	URUSAN / BIDANG URUSAN / PROGRAM / OUTCOME / KEGIATAN / SUBKEGIATAN OUTPUT	INDIKATOR	CAPAIAN KINERJA DAN KERANGKA PENDANAAN							KELOMPOK SASARAN	PRAKIRAAN MAJU 2028		PERANGKAT DAERAH PENANGGUNG JAWAB
				TARGET 2027	PAGU INDIKATIF	LOKASI	SUMBER DANA	PRIORITAS				TARGET	PAGU INDIKATIF	
								NASIONAL	PROVINSI	DAERAH				
(1)	(2)	(3)	(4)	(8)	(9)	(10)	(11)	(12)	(13)	(14)	(15)	(16)	(17)	(18)
		Terlaksananya Pengelolaan Pelayanan Kesehatan Jiwa dan Penyalahguna NAPZA	Jumlah Penyalahguna NAPZA yang Mendapatkan Pelayanan Kesehatan	200 Orang	2.000.000,00	Kab. Tulang Bawang Barat	Pendapatan dari BLUD					-	0,00	PUSKESMAS TOTO KATON
	1.02.02.2.02.0024	Pengelolaan Upaya Pengurangan Risiko Krisis Kesehatan dan Pasca Krisis Kesehatan			2.000.000,00			4.Memperkuat pembangunan sumber daya manusia (SDM), sains, teknologi, pendidikan, kesehatan, prestasi olahraga, kesetaraan gender, serta penguatan peran perempuan, pemuda (generasi milenial dan generasi Z), dan penyandang disabilitas.	-	Meningkatkan Akses dan Kualitas Layanan Pendidikan dan Kesehatan untuk SDM Unggul Sehat dan Cerdas			0,00	
		Terlaksananya Pengelolaan Upaya Pengurangan Risiko Krisis Kesehatan dan Pasca Krisis Kesehatan	Jumlah Dokumen Hasil Pengelolaan Upaya Pengurangan Risiko Krisis Kesehatan dan Pasca Krisis Kesehatan	1 Dokumen	2.000.000,00	Kab. Tulang Bawang Barat	Pendapatan dari BLUD					-	0,00	PUSKESMAS TOTO KATON
	1.02.02.2.02.0033	Operasional Pelayanan Puskesmas			312.418.038,00			4.Memperkuat pembangunan sumber daya manusia (SDM), sains, teknologi, pendidikan, kesehatan, prestasi olahraga, kesetaraan gender, serta penguatan peran perempuan, pemuda (generasi milenial dan generasi Z), dan penyandang disabilitas.	-	Meningkatkan Akses dan Kualitas Layanan Pendidikan dan Kesehatan untuk SDM Unggul Sehat dan Cerdas			0,00	
		Tersedianya Operasional Pelayanan Puskesmas	Jumlah Dokumen Operasional Pelayanan Puskesmas	1 Dokumen	312.418.038,00	Kab. Tulang Bawang Barat	Pendapatan dari BLUD Dana Alokasi Umum (DAU)					-	0,00	PUSKESMAS TOTO KATON
	1.02.02.2.02.0034	Operasional Pelayanan Fasilitas Kesehatan Lainnya			2.000.000,00			4.Memperkuat pembangunan sumber daya manusia (SDM), sains, teknologi, pendidikan, kesehatan, prestasi olahraga, kesetaraan gender, serta penguatan peran perempuan, pemuda (generasi milenial dan generasi Z), dan penyandang disabilitas.	-	Meningkatkan Akses dan Kualitas Layanan Pendidikan dan Kesehatan untuk SDM Unggul Sehat dan Cerdas			0,00	
		Tersedianya Operasional Pelayanan Fasilitas Kesehatan Lainnya	Jumlah Dokumen Operasional Pelayanan Fasilitas Kesehatan Lainnya	1 Dokumen	2.000.000,00	Kab. Tulang Bawang Barat	Pendapatan dari BLUD					-	0,00	PUSKESMAS TOTO KATON
	1.02.02.2.02.0036	Investigasi Awal Kejadian Tidak Diharapkan (Kejadian Ikutan Pasca Imunisasi dan Pemberian Obat Massal)			2.000.000,00			4.Memperkuat pembangunan sumber daya manusia (SDM), sains, teknologi, pendidikan, kesehatan, prestasi olahraga, kesetaraan gender, serta penguatan peran perempuan, pemuda (generasi milenial dan generasi Z), dan penyandang disabilitas.	-	Meningkatkan Akses dan Kualitas Layanan Pendidikan dan Kesehatan untuk SDM Unggul Sehat dan Cerdas			0,00	
		Terlaksananya Investigasi Awal Kejadian Tidak Diharapkan (Kejadian Ikutan Pasca Imunisasi dan Pemberian Obat Massal)	Jumlah Laporan Hasil Investigasi Awal Kejadian Tidak Diharapkan (Kejadian Ikutan Pasca Imunisasi dan Pemberian Obat Massal)	1 Laporan	2.000.000,00	Kab. Tulang Bawang Barat	Pendapatan dari BLUD					-	0,00	PUSKESMAS TOTO KATON
	1.02.02.2.02.0037	Pelaksanaan Kewaspadaan Dini dan Respon Wabah			2.000.000,00			4.Memperkuat pembangunan sumber daya manusia (SDM), sains, teknologi, pendidikan, kesehatan, prestasi olahraga, kesetaraan gender, serta penguatan peran perempuan, pemuda (generasi milenial dan generasi Z), dan penyandang disabilitas.	-	Meningkatkan Akses dan Kualitas Layanan Pendidikan dan Kesehatan untuk SDM Unggul Sehat dan Cerdas			0,00	
		Terlaksananya Kewaspadaan Dini dan Respon Wabah	Jumlah Dokumen Hasil Pelaksanaan Kewaspadaan Dini dan Respon Wabah	1 Dokumen	2.000.000,00	Kab. Tulang Bawang Barat	Pendapatan dari BLUD					-	0,00	PUSKESMAS TOTO KATON

NO	KODE					URUSAN / BIDANG URUSAN / PROGRAM / OUTCOME / KEGIATAN / SUBKEGIATAN OUTPUT	INDIKATOR	CAPAIAN KINERJA DAN KERANGKA PENDANAAN							KELOMPOK SASARAN	PRAKIRAAN MAJU 2028		PERANGKAT DAERAH PENANGGUNG JAWAB
								TARGET 2027	PAGU INDIKATIF	LOKASI	SUMBER DANA	PRIORITAS				TARGET	PAGU INDIKATIF	
												NASIONAL	PROVINSI	DAERAH				
(1)	(2)					(3)	(4)	(8)	(9)	(10)	(11)	(12)	(13)	(14)	(15)	(16)	(17)	(18)
	1.02.02.2.02.0040					Pengelolaan pelayanan kesehatan orang dengan Tuberkulosis			2.000.000,00			4.Memperkuat pembangunan sumber daya manusia (SDM), sains, teknologi, pendidikan, kesehatan, prestasi olahraga, kesetaraan gender, serta penguatan peran perempuan, pemuda (generasi milenial dan generasi Z), dan penyandang disabilitas.	-	Meningkatkan Akses dan Kualitas Layanan Pendidikan dan Kesehatan untuk SDM Unggul Sehat dan Cerdas			0,00	
						Terlaksananya pengelolaan pelayanan kesehatan orang dengan tuberkulosis	Jumlah orang dengan Tuberkulosis yang mendapatkan pelayanan kesehatan sesuai standar	20 Orang	2.000.000,00	Kab. Tulang Bawang Barat	Pendapatan dari BLUD					-	0,00	PUSKESMAS TOTO KATON
	1.02.02.2.02.0041					Pengelolaan pelayanan kesehatan orang dengan HIV (ODHIV)			2.000.000,00			4.Memperkuat pembangunan sumber daya manusia (SDM), sains, teknologi, pendidikan, kesehatan, prestasi olahraga, kesetaraan gender, serta penguatan peran perempuan, pemuda (generasi milenial dan generasi Z), dan penyandang disabilitas.	-	Meningkatkan Akses dan Kualitas Layanan Pendidikan dan Kesehatan untuk SDM Unggul Sehat dan Cerdas			0,00	
						Terlaksananya pengelolaan pelayanan kesehatan orang dengan HIV (ODHIV)	Jumlah orang dengan HIV (ODHIV) yang mendapatkan pelayanan kesehatan sesuai standar	15 Orang	2.000.000,00	Kab. Tulang Bawang Barat	Pendapatan dari BLUD					-	0,00	PUSKESMAS TOTO KATON
	1.02.02.2.02.0043					Pengelolaan Kawasan tanpa rokok			2.000.000,00			4.Memperkuat pembangunan sumber daya manusia (SDM), sains, teknologi, pendidikan, kesehatan, prestasi olahraga, kesetaraan gender, serta penguatan peran perempuan, pemuda (generasi milenial dan generasi Z), dan penyandang disabilitas.	-	Meningkatkan Akses dan Kualitas Layanan Pendidikan dan Kesehatan untuk SDM Unggul Sehat dan Cerdas			0,00	
						Terlaksananya penerapan kawasan tanpa rokok	Jumlah tatanan kawasan tanpa rokok yang tidak ditemukan aktifitas merokok	1 Tatanan	2.000.000,00	Kab. Tulang Bawang Barat	Pendapatan dari BLUD					-	0,00	PUSKESMAS TOTO KATON
	1.02.02.2.02.0044					Pengelolaan Pelayanan Kesehatan Reproduksi			2.000.000,00			4.Memperkuat pembangunan sumber daya manusia (SDM), sains, teknologi, pendidikan, kesehatan, prestasi olahraga, kesetaraan gender, serta penguatan peran perempuan, pemuda (generasi milenial dan generasi Z), dan penyandang disabilitas.	-	Meningkatkan Akses dan Kualitas Layanan Pendidikan dan Kesehatan untuk SDM Unggul Sehat dan Cerdas			0,00	
						Terlaksananya pengelolaan pelayanan kesehatan reproduksi	Jumlah dokumen hasil pengelolaan pelayanan kesehatan reproduksi	1 Dokumen	2.000.000,00	Kab. Tulang Bawang Barat	Pendapatan dari BLUD					-	0,00	PUSKESMAS TOTO KATON
	1.02.02.2.02.0046					Pengelolaan upaya kesehatan Ibu dan Anak			2.000.000,00			4.Memperkuat pembangunan sumber daya manusia (SDM), sains, teknologi, pendidikan, kesehatan, prestasi olahraga, kesetaraan gender, serta penguatan peran perempuan, pemuda (generasi milenial dan generasi Z), dan penyandang disabilitas.	-	Meningkatkan Akses dan Kualitas Layanan Pendidikan dan Kesehatan untuk SDM Unggul Sehat dan Cerdas			0,00	
						Terlaksananya pengelolaan upaya Kesehatan Ibu dan Anak	Jumlah dokumen hasil pengelolaan upaya kesehatan ibu dan anak	1 Dokumen	2.000.000,00	Kab. Tulang Bawang Barat	Pendapatan dari BLUD					-	0,00	PUSKESMAS TOTO KATON
	1.02.02.2.02.0047					Pengelolaan Pelayanan Kelanjutusiaan			2.000.000,00			4.Memperkuat pembangunan sumber daya manusia (SDM), sains, teknologi, pendidikan, kesehatan, prestasi olahraga, kesetaraan gender, serta penguatan peran perempuan, pemuda (generasi milenial dan generasi Z), dan penyandang disabilitas.	-	Meningkatkan Akses dan Kualitas Layanan Pendidikan dan Kesehatan untuk SDM Unggul Sehat dan Cerdas			0,00	

NO	KODE	URUSAN / BIDANG URUSAN / PROGRAM / OUTCOME / KEGIATAN / SUBKEGIATAN OUTPUT	INDIKATOR	CAPAIAN KINERJA DAN KERANGKA PENDANAAN							KELOMPOK SASARAN	PRAKIRAAN MAJU 2028		PERANGKAT DAERAH PENANGGUNG JAWAB
				TARGET 2027	PAGU INDIKATIF	LOKASI	SUMBER DANA	PRIORITAS				TARGET	PAGU INDIKATIF	
								NASIONAL	PROVINSI	DAERAH				
(1)	(2)	(3)	(4)	(8)	(9)	(10)	(11)	(12)	(13)	(14)	(15)	(16)	(17)	(18)
		Terlaksananya pengelolaan pelayanan kelanjutusiaan	Jumlah dokumen hasil pengelolaan pelayanan kelanjutusiaan	1 Dokumen	2.000.000,00	Kab. Tulang Bawang Barat	Pendapatan dari BLUD					-	0,00	PUSKESMAS TOTO KATON
	1.02.02.2.02.0048	Pengelolaan Layanan Imunisasi			20.000.000,00			4.Memperkuat pembangunan sumber daya manusia (SDM), sains, teknologi, pendidikan, kesehatan, prestasi olahraga, kesetaraan gender, serta penguatan peran perempuan, pemuda (generasi milenial dan generasi Z), dan penyandang disabilitas.	-	Meningkatkan Akses dan Kualitas Layanan Pendidikan dan Kesehatan untuk SDM Unggul Sehat dan Cerdas			0,00	
		Terlaksananya Pengelolaan Layanan Imunisasi	Jumlah Dokumen Hasil Pengelolaan Layanan Imunisasi	1 Dokumen	20.000.000,00	Kab. Tulang Bawang Barat	Pendapatan dari BLUD					-	0,00	PUSKESMAS TOTO KATON
	1.02.02.2.02.0053	Pengambilan, Pemeriksaan dan Pengiriman Spesimen Penyakit Potensial KLB ke Laboratorium Rujukan/Nasional			2.000.000,00			4.Memperkuat pembangunan sumber daya manusia (SDM), sains, teknologi, pendidikan, kesehatan, prestasi olahraga, kesetaraan gender, serta penguatan peran perempuan, pemuda (generasi milenial dan generasi Z), dan penyandang disabilitas.	-	Meningkatkan Akses dan Kualitas Layanan Pendidikan dan Kesehatan untuk SDM Unggul Sehat dan Cerdas			0,00	
		Terdistribusinya Spesimen Penyakit Potensial Kejadian Luar Biasa (KLB) ke Laboratorium Rujukan/Nasional	Jumlah Spesimen Penyakit Potensial Kejadian Luar Biasa (KLB) ke Laboratorium Rujukan/Nasional yang Didistribusikan	12 Paket	2.000.000,00	Kab. Tulang Bawang Barat	Pendapatan dari BLUD					-	0,00	PUSKESMAS TOTO KATON
	1.02.02.2.02.0054	Pengelolaan pelayanan kesehatan kerja			2.000.000,00			4.Memperkuat pembangunan sumber daya manusia (SDM), sains, teknologi, pendidikan, kesehatan, prestasi olahraga, kesetaraan gender, serta penguatan peran perempuan, pemuda (generasi milenial dan generasi Z), dan penyandang disabilitas.	-	Meningkatkan Akses dan Kualitas Layanan Pendidikan dan Kesehatan untuk SDM Unggul Sehat dan Cerdas			0,00	
		Terlaksananya Pengelolaan pelayanan kesehatan kerja	Jumlah tempat kerja melaksanakan kesehatan kerja	1 Laporan	2.000.000,00	Kab. Tulang Bawang Barat	Pendapatan dari BLUD					-	0,00	PUSKESMAS TOTO KATON
	1.02.02.2.02.0055	Pengelolaan Pelayanan Kesehatan Orang yang berisiko Masalah Kesehatan Jiwa			2.000.000,00			4.Memperkuat pembangunan sumber daya manusia (SDM), sains, teknologi, pendidikan, kesehatan, prestasi olahraga, kesetaraan gender, serta penguatan peran perempuan, pemuda (generasi milenial dan generasi Z), dan penyandang disabilitas.	-	Meningkatkan Akses dan Kualitas Layanan Pendidikan dan Kesehatan untuk SDM Unggul Sehat dan Cerdas			0,00	
		Terlaksananya Pengelolaan Pelayanan Kesehatan Orang yang berisiko Masalah Kesehatan Jiwa	Jumlah Orang yang berisiko Masalah Kesehatan Jiwa yang Mendapatkan Pelayanan Kesehatan	125 Orang	2.000.000,00	Kab. Tulang Bawang Barat	Pendapatan dari BLUD					-	0,00	PUSKESMAS TOTO KATON
	1.02.02.2.02.0056	Pengelolaan Pelayanan Kesehatan Penyakit Menular			15.000.000,00			4.Memperkuat pembangunan sumber daya manusia (SDM), sains, teknologi, pendidikan, kesehatan, prestasi olahraga, kesetaraan gender, serta penguatan peran perempuan, pemuda (generasi milenial dan generasi Z), dan penyandang disabilitas.	-	Meningkatkan Akses dan Kualitas Layanan Pendidikan dan Kesehatan untuk SDM Unggul Sehat dan Cerdas			0,00	
		Terlaksananya Pengelolaan Pelayanan Kesehatan Penyakit Menular di Kab/Kota	Jumlah Laporan Hasil Pelaksanaan Pengelolaan Pelayanan Kesehatan Penyakit Menular	1 Laporan	15.000.000,00	Kab. Tulang Bawang Barat	Pendapatan dari BLUD					-	0,00	PUSKESMAS TOTO KATON

NO	KODE	URUSAN / BIDANG URUSAN / PROGRAM / OUTCOME / KEGIATAN / SUBKEGIATAN OUTPUT	INDIKATOR	CAPAIAN KINERJA DAN KERANGKA PENDANAAN							KELOMPOK SASARAN	PRAKIRAAN MAJU 2028		PERANGKAT DAERAH PENANGGUNG JAWAB
				TARGET 2027	PAGU INDIKATIF	LOKASI	SUMBER DANA	PRIORITAS				TARGET	PAGU INDIKATIF	
								NASIONAL	PROVINSI	DAERAH				
(1)	(2)	(3)	(4)	(8)	(9)	(10)	(11)	(12)	(13)	(14)	(15)	(16)	(17)	(18)
	1.02.02.2.02.0057	Pengelolaan Pelayanan Kesehatan Penyakit Tidak Menular			15.000.000,00			4.Memperkuat pembangunan sumber daya manusia (SDM), sains, teknologi, pendidikan, kesehatan, prestasi olahraga, kesetaraan gender, serta penguatan peran perempuan, pemuda (generasi milenial dan generasi Z), dan penyandang disabilitas.	-	Meningkatkan Akses dan Kualitas Layanan Pendidikan dan Kesehatan untuk SDM Unggul Sehat dan Cerdas			0,00	
		Terlaksananya Pengelolaan Pelayanan Kesehatan Penyakit Tidak Menular	Jumlah Laporan Hasil Pelaksanaan Pengelolaan Pelayanan Kesehatan Penyakit Tidak Menular	1 Laporan	15.000.000,00	Kab. Tulang Bawang Barat	Pendapatan dari BLUD					-	0,00	PUSKESMAS TOTO KATON
	1.02.02.2.02.0059	Deteksi Dini Kesehatan Jiwa dan Penyalahgunaan Napza di Fasilitas Pelayanan Kesehatan (Fasyankes) dan Sekolah			2.000.000,00			4.Memperkuat pembangunan sumber daya manusia (SDM), sains, teknologi, pendidikan, kesehatan, prestasi olahraga, kesetaraan gender, serta penguatan peran perempuan, pemuda (generasi milenial dan generasi Z), dan penyandang disabilitas.	-	Meningkatkan Akses dan Kualitas Layanan Pendidikan dan Kesehatan untuk SDM Unggul Sehat dan Cerdas			0,00	
		Terlaksananya Deteksi Dini Penyalahgunaan NAPZA di Fasilitas Pelayanan Kesehatan (Fasyankes) dan Sekolah	Jumlah Orang yang Menerima Layanan Deteksi Dini Penyalahgunaan NAPZA di Fasilitas Pelayanan Kesehatan (Fasyankes) dan Sekolah	2541 Orang	2.000.000,00	Kab. Tulang Bawang Barat	Pendapatan dari BLUD					-	0,00	PUSKESMAS TOTO KATON
	1.02.02.2.03	Penyelenggaraan Sistem Informasi Kesehatan Secara Terintegrasi			6.000.000,00						-		0,00	
		-			6.000.000,00						-		0,00	
			Jumlah Dokumen Hasil Pengelolaan Sistem Informasi Kesehatan	-	6.000.000,00							-	0,00	
	1.02.02.2.03.0002	Pengelolaan Sistem Informasi Kesehatan			6.000.000,00			-	-	Meningkatkan Akses dan Kualitas Layanan Pendidikan dan Kesehatan untuk SDM Unggul Sehat dan Cerdas			0,00	
		Terlaksananya Pengelolaan Sistem Informasi Kesehatan	Jumlah Dokumen Hasil Pengelolaan Sistem Informasi Kesehatan	1 Dokumen	6.000.000,00	Kab. Tulang Bawang Barat	Pendapatan dari BLUD					-	0,00	PUSKESMAS TOTO KATON
33.	**1.02.05**	**PROGRAM PEMBERDAYAAN MASYARAKAT BIDANG KESEHATAN**			**43.000.000,00**								**0,00**	
			Persentase posyandu siklus hidup yang aktif	90 persen	34.000.000,00							-	0,00	
			Persentase posyandu siklus hidup yang aktif	75 persen	9.000.000,00							-	0,00	
	1.02.05.2.01	Advokasi, Pemberdayaan, Kemitraan, Peningkatan Peran serta Masyarakat dan Lintas Sektor Tingkat Daerah Kabupaten/Kota			20.000.000,00						-		0,00	
		-			20.000.000,00						-		0,00	
			Jumlah Dokumen Promosi Kesehatan, Advokasi, Kemitraan dan Pemberdayaan Masyarakat	-	20.000.000,00							-	0,00	
	1.02.05.2.01.0001	Peningkatan Upaya Promosi Kesehatan, Advokasi, Kemitraan dan Pemberdayaan Masyarakat			20.000.000,00			4.Memperkuat pembangunan sumber daya manusia (SDM), sains, teknologi, pendidikan, kesehatan, prestasi olahraga, kesetaraan gender, serta penguatan peran perempuan, pemuda (generasi milenial dan generasi Z), dan penyandang disabilitas.	-	Meningkatkan Akses dan Kualitas Layanan Pendidikan dan Kesehatan untuk SDM Unggul Sehat dan Cerdas			0,00	
		Terlaksananya Peningkatan Upaya Promosi Kesehatan, Advokasi, Kemitraan dan Pemberdayaan Masyarakat	Jumlah Dokumen Promosi Kesehatan, Advokasi, Kemitraan dan Pemberdayaan Masyarakat	1 Dokumen	20.000.000,00	Kab. Tulang Bawang Barat	Pendapatan dari BLUD					-	0,00	PUSKESMAS TOTO KATON
	1.02.05.2.02	Pelaksanaan Sehat dalam rangka Promotif Preventif Tingkat Daerah Kabupaten/Kota			9.000.000,00						-		0,00	
		-			9.000.000,00						-		0,00	
			Jumlah Dokumen Hasil Penyelenggaraan Promosi Kesehatan dan Gerakan Hidup Bersih dan Sehat	-	5.000.000,00							-	0,00	
			Jumlah Keluarga yang Mengikuti Penumbuhan Kesadaran Keluarga dalam Peningkatan Derajat Kesehatan Keluarga dan Lingkungan dengan Menerapkan Perilaku Hidup Sersih dan Sehat	-	4.000.000,00							-	0,00	

NO	KODE	URUSAN / BIDANG URUSAN / PROGRAM / OUTCOME / KEGIATAN / SUBKEGIATAN OUTPUT	INDIKATOR	CAPAIAN KINERJA DAN KERANGKA PENDANAAN							KELOMPOK SASARAN	PRAKIRAAN MAJU 2028		PERANGKAT DAERAH PENANGGUNG JAWAB
				TARGET 2027	PAGU INDIKATIF	LOKASI	SUMBER DANA	PRIORITAS				TARGET	PAGU INDIKATIF	
								NASIONAL	PROVINSI	DAERAH				
(1)	(2)	(3)	(4)	(8)	(9)	(10)	(11)	(12)	(13)	(14)	(15)	(16)	(17)	(18)
	1.02.05.2.02.0001	Penyelenggaraan Promosi Kesehatan dan Gerakan Hidup Bersih dan Sehat			5.000.000,00			4.Memperkuat pembangunan sumber daya manusia (SDM), sains, teknologi, pendidikan, kesehatan, prestasi olahraga, kesetaraan gender, serta penguatan peran perempuan, pemuda (generasi milenial dan generasi Z), dan penyandang disabilitas.	-	Meningkatkan Akses dan Kualitas Layanan Pendidikan dan Kesehatan untuk SDM Unggul Sehat dan Cerdas			0,00	
		Terselenggaranya Promosi Kesehatan dan Gerakan Hidup Bersih dan Sehat	Jumlah Dokumen Hasil Penyelenggaraan Promosi Kesehatan dan Gerakan Hidup Bersih dan Sehat	1 Dokumen	5.000.000,00	Kab. Tulang Bawang Barat	Pendapatan dari BLUD					-	0,00	PUSKESMAS TOTO KATON
	1.02.05.2.02.0002	Penumbuhan Kesadaran Keluarga dalam Peningkatan Derajat Kesehatan Keluarga dan Lingkungan dengan Menerapkan Perilaku Hidup Bersih dan Sehat			4.000.000,00			4.Memperkuat pembangunan sumber daya manusia (SDM), sains, teknologi, pendidikan, kesehatan, prestasi olahraga, kesetaraan gender, serta penguatan peran perempuan, pemuda (generasi milenial dan generasi Z), dan penyandang disabilitas.	-	Meningkatkan Akses dan Kualitas Layanan Pendidikan dan Kesehatan untuk SDM Unggul Sehat dan Cerdas			0,00	
		Terlaksananya Penumbuhan Kesadaran Keluarga dalam Peningkatan Derajat Kesehatan Keluarga dan Lingkungan dengan Menerapkan Perilaku Hidup Bersih dan Sehat	Jumlah Keluarga yang Mengikuti Penumbuhan Kesadaran Keluarga dalam Peningkatan Derajat Kesehatan Keluarga dan Lingkungan dengan Menerapkan Perilaku Hidup Sersih dan Sehat	2000 Keluarga	4.000.000,00	Kab. Tulang Bawang Barat	Pendapatan dari BLUD					-	0,00	PUSKESMAS TOTO KATON
	1.02.05.2.03	Pengembangan dan Pelaksanaan Upaya Kesehatan Bersumber Daya Masyarakat (UKBM) Tingkat Daerah Kabupaten/Kota			14.000.000,00						-		0,00	
		-			14.000.000,00						-		0,00	
			Jumlah Dokumen Hasil Bimbingan Teknis dan Supervisi Upaya Kesehatan Bersumber Daya Masyarakat (UKBM)	-	14.000.000,00							-	0,00	
	1.02.05.2.03.0001	Bimbingan Teknis dan Supervisi Pengembangan dan Pelaksanaan Upaya Kesehatan Bersumber Daya Masyarakat (UKBM)			14.000.000,00			4.Memperkuat pembangunan sumber daya manusia (SDM), sains, teknologi, pendidikan, kesehatan, prestasi olahraga, kesetaraan gender, serta penguatan peran perempuan, pemuda (generasi milenial dan generasi Z), dan penyandang disabilitas.	-	Meningkatkan Akses dan Kualitas Layanan Pendidikan dan Kesehatan untuk SDM Unggul Sehat dan Cerdas			0,00	
		Terlaksananya Bimbingan Teknis dan Supervisi Upaya Kesehatan Bersumber Daya Masyarakat (UKBM)	Jumlah Dokumen Hasil Bimbingan Teknis dan Supervisi Upaya Kesehatan Bersumber Daya Masyarakat (UKBM)	1 Dokumen	14.000.000,00	Kab. Tulang Bawang Barat	Pendapatan dari BLUD					-	0,00	PUSKESMAS TOTO KATON
		PUSKESMAS DWIKORA			**455.771.306,00**								**518.740.000,00**	
	1	**URUSAN PEMERINTAHAN WAJIB YANG BERKAITAN DENGAN PELAYANAN DASAR**			**455.771.306,00**								**518.740.000,00**	
	1.02	**URUSAN PEMERINTAHAN BIDANG KESEHATAN**			**455.771.306,00**								**518.740.000,00**	
34.	**1.02.02**	**PROGRAM PEMENUHAN UPAYA KESEHATAN PERORANGAN DAN UPAYA KESEHATAN MASYARAKAT**			**448.771.306,00**								**501.240.000,00**	
			Cakupan Imunisasi Lengkap 14 Antigen	76 Persen	404.271.306,00							-	434.740.000,00	
			Cakupan Keaktifan Kepesertaan Jaminan Kesehatan Nasional	80 Persen	404.271.306,00							-	434.740.000,00	
			Cakupan Pemberian Terapi Pencegahan TBC pada Orang Kontak Serumah	72 Persen	404.271.306,00							-	434.740.000,00	
			Cakupan Penemuan kasus TBC (Notifikasi Kasus TBC) dan Angka Keberhasilan Pengobatan Tuberculosis	90 Persen	404.271.306,00							-	434.740.000,00	
			Indeks Penilaian Standar Pelayanan Minimal dan Persentase Pelayanan Kesehatan yang Terakreditasi	100 Persen	404.271.306,00							-	434.740.000,00	
			Persentase ANC Minimal 6 Kali (K6) (%)	82 Persen	404.271.306,00							-	434.740.000,00	
			Persentase Pasien TBC yang memulai Pengobatan (Enrollment TBC)	95 Persen	404.271.306,00							-	434.740.000,00	
			Persentase Penerima Pemeriksaan Kesehatan Gratis	20 Persen	404.271.306,00							-	434.740.000,00	
			-	-	2.500.000,00							-	4.000.000,00	
	1.02.02.2.02	Penyediaan Layanan Kesehatan untuk UKM dan UKP Rujukan Tingkat Daerah Kabupaten/Kota			446.271.306,00						-		497.240.000,00	
		-			446.271.306,00						-		497.240.000,00	
			Jumlah Anak Usia Pendidikan Dasar yang Mendapatkan Pelayanan Kesehatan Sesuai Standar	-	5.000.000,00							-	7.000.000,00	
			Jumlah Balita yang Mendapatkan Pelayanan Kesehatan Sesuai Standar	-	500.000,00							-	1.000.000,00	

NO	KODE	URUSAN / BIDANG URUSAN / PROGRAM / OUTCOME / KEGIATAN / SUBKEGIATAN OUTPUT	INDIKATOR	CAPAIAN KINERJA DAN KERANGKA PENDANAAN							KELOMPOK SASARAN	PRAKIRAAN MAJU 2028		PERANGKAT DAERAH PENANGGUNG JAWAB
				TARGET 2027	PAGU INDIKATIF	LOKASI	SUMBER DANA	PRIORITAS				TARGET	PAGU INDIKATIF	
								NASIONAL	PROVINSI	DAERAH				
(1)	(2)	(3)	(4)	(8)	(9)	(10)	(11)	(12)	(13)	(14)	(15)	(16)	(17)	(18)
		Jumlah Bayi Baru Lahir yang Mendapatkan Pelayanan Kesehatan Sesuai Standar	-	500.000,00							-	1.000.000,00	
		Jumlah Dokumen Hasil Pelaksanaan Kewaspadaan Dini dan Respon Wabah	-	500.000,00							-	1.000.000,00	
		Jumlah Dokumen Hasil Pengelolaan Layanan Imunisasi	-	22.000.000,00							-	24.000.000,00	
		Jumlah dokumen hasil pengelolaan pelayanan kelanjutusiaan	-	10.500.000,00							-	12.000.000,00	
		Jumlah Dokumen Hasil Pengelolaan Pelayanan Kesehatan bagi Penduduk pada Kondisi Kejadian Luar Biasa (KLB) Sesuai Standar	-	500.000,00							-	2.000.000,00	
		Jumlah Dokumen Hasil Pengelolaan Pelayanan Kesehatan bagi Penduduk Terdampak Krisis Kesehatan Akibat Bencana dan/atau Berpotensi Bencana Sesuai Standar	-	500.000,00							-	2.000.000,00	
		Jumlah Dokumen Hasil Pengelolaan Pelayanan Kesehatan Gizi Masyarakat	-	82.688.768,00							-	90.000.000,00	
		Jumlah Dokumen Hasil Pengelolaan Pelayanan Kesehatan Lingkungan	-	4.000.000,00							-	6.000.000,00	
		Jumlah dokumen hasil pengelolaan pelayanan kesehatan reproduksi	-	4.000.000,00							-	6.000.000,00	
		Jumlah Dokumen Hasil Pengelolaan Pelayanan Kesehatan Tradisional, Akupuntur, Asuhan Mandiri dan Tradisional Lainnya	-	500.000,00							-	1.000.000,00	
		Jumlah Dokumen Hasil Pengelolaan Pelayanan Promosi Kesehatan	-	500.000,00							-	1.000.000,00	
		Jumlah Dokumen Hasil Pengelolaan Surveilans Kesehatan	-	5.000.000,00							-	7.000.000,00	
		Jumlah dokumen hasil pengelolaan upaya kesehatan ibu dan anak	-	2.000.000,00							-	3.500.000,00	
		Jumlah Dokumen Hasil Pengelolaan Upaya Pengurangan Risiko Krisis Kesehatan dan Pasca Krisis Kesehatan	-	500.000,00							-	1.000.000,00	
		Jumlah Dokumen Operasional Pelayanan Fasilitas Kesehatan Lainnya	-	500.000,00							-	1.000.000,00	
		Jumlah Dokumen Operasional Pelayanan Puskesmas	-	233.042.538,00							-	250.440.000,00	
		Jumlah Ibu Bersalin yang Mendapatkan Pelayanan Kesehatan Sesuai Standar	-	500.000,00							-	1.000.000,00	
		Jumlah Ibu Hamil yang Mendapatkan Pelayanan Kesehatan Sesuai Standar	-	10.000.000,00							-	15.000.000,00	
		Jumlah Laporan Hasil Investigasi Awal Kejadian Tidak Diharapkan (Kejadian Ikutan Pasca Imunisasi dan Pemberian Obat Massal)	-	500.000,00							-	1.000.000,00	
		Jumlah Laporan Hasil Pelaksanaan Pengelolaan Pelayanan Kesehatan Penyakit Menular	-	10.000.000,00							-	12.000.000,00	
		Jumlah Laporan Hasil Pelaksanaan Pengelolaan Pelayanan Kesehatan Penyakit Tidak Menular	-	12.000.000,00							-	15.000.000,00	
		Jumlah orang dengan HIV (ODHIV) yang mendapatkan pelayanan kesehatan sesuai standar	-	1.000.000,00							-	1.500.000,00	
		Jumlah orang dengan Tuberkulosis yang mendapatkan pelayanan kesehatan sesuai standar	-	1.000.000,00							-	1.500.000,00	
		Jumlah Orang Terduga Menderita HIV yang Mendapatkan Pelayanan Sesuai Standar	-	500.000,00							-	1.000.000,00	
		Jumlah Orang Terduga Menderita Tuberkulosis yang Mendapatkan Pelayanan Sesuai Standar	-	17.500.000,00							-	1.800.000,00	
		Jumlah Orang yang berisiko Masalah Kesehatan Jiwa yang Mendapatkan Pelayanan Kesehatan	-	3.000.000,00							-	4.000.000,00	
		Jumlah orang yang mendapatkan pelayanan kesehatan malaria	-	1.000.000,00							-	1.500.000,00	
		Jumlah Orang yang Mendapatkan Pelayanan Kesehatan Orang dengan Gangguan Jiwa Berat Sesuai Standar	-	10.000.000,00							-	14.000.000,00	
		Jumlah Orang yang Menerima Layanan Deteksi Dini Penyalahgunaan NAPZA di Fasilitas Pelayanan Kesehatan (Fasyankes) dan Sekolah	-	1.040.000,00							-	1.500.000,00	
		Jumlah Penderita Diabetes Melitus yang Mendapatkan Pelayanan Kesehatan Sesuai Standar	-	500.000,00							-	1.000.000,00	
		Jumlah Penderita Hipertensi yang Mendapatkan Pelayanan Kesehatan Sesuai Standar	-	500.000,00							-	1.000.000,00	
		Jumlah Penduduk Usia Lanjut yang Mendapatkan Pelayanan Kesehatan Sesuai Standar	-	500.000,00							-	1.000.000,00	
		Jumlah Penduduk Usia Produktif yang Mendapatkan Pelayanan Kesehatan Sesuai Standar	-	500.000,00							-	1.000.000,00	

NO	KODE	URUSAN / BIDANG URUSAN / PROGRAM / OUTCOME / KEGIATAN / SUBKEGIATAN OUTPUT	INDIKATOR	CAPAIAN KINERJA DAN KERANGKA PENDANAAN							KELOMPOK SASARAN	PRAKIRAAN MAJU 2028		PERANGKAT DAERAH PENANGGUNG JAWAB
				TARGET 2027	PAGU INDIKATIF	LOKASI	SUMBER DANA	PRIORITAS				TARGET	PAGU INDIKATIF	
								NASIONAL	PROVINSI	DAERAH				
(1)	(2)	(3)	(4)	(8)	(9)	(10)	(11)	(12)	(13)	(14)	(15)	(16)	(17)	(18)
		Jumlah Penyalahguna NAPZA yang Mendapatkan Pelayanan Kesehatan	-	500.000,00							-	1.000.000,00	
		Jumlah tatanan kawasan tanpa rokok yang tidak ditemukan aktifitas merokok	-	1.000.000,00							-	2.000.000,00	
		Jumlah tempat kerja melaksanakan kesehatan kerja	-	2.000.000,00							-	2.500.000,00	
	1.02.02.2.02.0001	Pengelolaan Pelayanan Kesehatan Ibu Hamil			10.000.000,00			4.Memperkuat pembangunan sumber daya manusia (SDM), sains, teknologi, pendidikan, kesehatan, prestasi olahraga, kesetaraan gender, serta penguatan peran perempuan, pemuda (generasi milenial dan generasi Z), dan penyandang disabilitas.	-	Meningkatkan Akses dan Kualitas Layanan Pendidikan dan Kesehatan untuk SDM Unggul Sehat dan Cerdas			15.000.000,00	
		Terkelolanya Pelayanan Kesehatan Ibu Hamil Sesuai Standar	Jumlah Ibu Hamil yang Mendapatkan Pelayanan Kesehatan Sesuai Standar	230 Orang	10.000.000,00	Provinsi Lampung || Kab. Tulang Bawang Barat || Kecamatan Gunung Agung || Desa Tunas Jaya || 1 || Provinsi Lampung || Kab. Tulang Bawang Barat || Kecamatan Gunung Agung || Desa Jaya Murni || 1 || Provinsi Lampung || Kab. Tulang Bawang Barat || Kecamatan Gunung Agung || Desa Sumber Jaya || 1 || Provinsi Lampung || Kab. Tulang Bawang Barat || Kecamatan Gunung Agung || Desa Wono Rejo || 1 || Provinsi Lampung || Kab. Tulang Bawang Barat || Kecamatan Gunung Agung || Desa Tri Tunggal Jaya || 1 || Provinsi Lampung || Kab. Tulang Bawang Barat || Kecamatan Gunung Agung || Desa Dwikora Jaya || 1	Pendapatan dari BLUD				-	15.000.000,00	PUSKESMAS DWIKORA
	1.02.02.2.02.0002	Pengelolaan Pelayanan Kesehatan Ibu Bersalin			500.000,00			4.Memperkuat pembangunan sumber daya manusia (SDM), sains, teknologi, pendidikan, kesehatan, prestasi olahraga, kesetaraan gender, serta penguatan peran perempuan, pemuda (generasi milenial dan generasi Z), dan penyandang disabilitas.	-	Meningkatkan Akses dan Kualitas Layanan Pendidikan dan Kesehatan untuk SDM Unggul Sehat dan Cerdas			1.000.000,00	

NO	KODE					URUSAN / BIDANG URUSAN / PROGRAM / OUTCOME / KEGIATAN / SUBKEGIATAN OUTPUT	INDIKATOR	CAPAIAN KINERJA DAN KERANGKA PENDANAAN							KELOMPOK SASARAN	PRAKIRAAN MAJU 2028		PERANGKAT DAERAH PENANGGUNG JAWAB
								TARGET 2027	PAGU INDIKATIF	LOKASI	SUMBER DANA	PRIORITAS				TARGET	PAGU INDIKATIF	
												NASIONAL	PROVINSI	DAERAH				
(1)	(2)					(3)	(4)	(8)	(9)	(10)	(11)	(12)	(13)	(14)	(15)	(16)	(17)	(18)
						Terkelolanya Pelayanan Kesehatan Ibu Bersalin Sesuai Standar	Jumlah Ibu Bersalin yang Mendapatkan Pelayanan Kesehatan Sesuai Standar	229 Orang	500.000,00	Provinsi Lampung || Kab. Tulang Bawang Barat || Kecamatan Gunung Agung || Desa Tunas Jaya || 1 || Provinsi Lampung || Kab. Tulang Bawang Barat || Kecamatan Gunung Agung || Desa Jaya Murni || 1 || Provinsi Lampung || Kab. Tulang Bawang Barat || Kecamatan Gunung Agung || Desa Sumber Jaya || 1 || Provinsi Lampung || Kab. Tulang Bawang Barat || Kecamatan Gunung Agung || Desa Wono Rejo || 1 || Provinsi Lampung || Kab. Tulang Bawang Barat || Kecamatan Gunung Agung || Desa Tri Tunggal Jaya || 1 || Provinsi Lampung || Kab. Tulang Bawang Barat || Kecamatan Gunung Agung || Desa Dwikora Jaya || 1	Pendapatan dari BLUD					-	1.000.000,00	PUSKESMAS DWIKORA
	1.02.02.2.02.0003					Pengelolaan Pelayanan Kesehatan Bayi Baru Lahir			500.000,00			4.Memperkuat pembangunan sumber daya manusia (SDM), sains, teknologi, pendidikan, kesehatan, prestasi olahraga, kesetaraan gender, serta penguatan peran perempuan, pemuda (generasi milenial dan generasi Z), dan penyandang disabilitas.	-	Meningkatkan Akses dan Kualitas Layanan Pendidikan dan Kesehatan untuk SDM Unggul Sehat dan Cerdas			1.000.000,00	
						Terkelolanya Pelayanan Kesehatan Bayi Baru Lahir Sesuai Standar	Jumlah Bayi Baru Lahir yang Mendapatkan Pelayanan Kesehatan Sesuai Standar	219 Orang	500.000,00	Provinsi Lampung || Kab. Tulang Bawang Barat || Kecamatan Gunung Agung || Desa Tunas Jaya || 1 || Provinsi Lampung || Kab. Tulang Bawang Barat || Kecamatan Gunung Agung || Desa Jaya Murni || 1 || Provinsi Lampung || Kab. Tulang Bawang Barat || Kecamatan Gunung Agung || Desa Sumber Jaya || 1 || Provinsi Lampung || Kab. Tulang Bawang Barat || Kecamatan Gunung Agung || Desa Wono Rejo || 1 || Provinsi Lampung || Kab. Tulang Bawang Barat || Kecamatan Gunung Agung || Desa Tri Tunggal Jaya || 1 || Provinsi Lampung || Kab. Tulang Bawang Barat || Kecamatan Gunung Agung || Desa Dwikora Jaya || 1	Pendapatan dari BLUD					-	1.000.000,00	PUSKESMAS DWIKORA
	1.02.02.2.02.0004					Pengelolaan Pelayanan Kesehatan Balita			500.000,00			4.Memperkuat pembangunan sumber daya manusia (SDM), sains, teknologi, pendidikan, kesehatan, prestasi olahraga, kesetaraan gender, serta penguatan peran perempuan, pemuda (generasi milenial dan generasi Z), dan penyandang disabilitas.	-	Meningkatkan Akses dan Kualitas Layanan Pendidikan dan Kesehatan untuk SDM Unggul Sehat dan Cerdas			1.000.000,00	

NO	KODE					URUSAN / BIDANG URUSAN / PROGRAM / OUTCOME / KEGIATAN / SUBKEGIATAN OUTPUT	INDIKATOR	CAPAIAN KINERJA DAN KERANGKA PENDANAAN							KELOMPOK SASARAN	PRAKIRAAN MAJU 2028		PERANGKAT DAERAH PENANGGUNG JAWAB
								TARGET 2027	PAGU INDIKATIF	LOKASI	SUMBER DANA	PRIORITAS				TARGET	PAGU INDIKATIF	
												NASIONAL	PROVINSI	DAERAH				
(1)	(2)					(3)	(4)	(8)	(9)	(10)	(11)	(12)	(13)	(14)	(15)	(16)	(17)	(18)
						Terkelolanya Pelayanan Kesehatan Balita Sesuai Standar	Jumlah Balita yang Mendapatkan Pelayanan Kesehatan Sesuai Standar	1126 Orang	500.000,00	Provinsi Lampung || Kab. Tulang Bawang Barat || Kecamatan Gunung Agung || Desa Tunas Jaya || 1 || Provinsi Lampung || Kab. Tulang Bawang Barat || Kecamatan Gunung Agung || Desa Jaya Murni || 1 || Provinsi Lampung || Kab. Tulang Bawang Barat || Kecamatan Gunung Agung || Desa Sumber Jaya || 1 || Provinsi Lampung || Kab. Tulang Bawang Barat || Kecamatan Gunung Agung || Desa Wono Rejo || 1 || Provinsi Lampung || Kab. Tulang Bawang Barat || Kecamatan Gunung Agung || Desa Tri Tunggal Jaya || 1 || Provinsi Lampung || Kab. Tulang Bawang Barat || Kecamatan Gunung Agung || Desa Dwikora Jaya || 1	Pendapatan dari BLUD					-	1.000.000,00	PUSKESMAS DWIKORA
	1.02.02.2.02.0005					Pengelolaan Pelayanan Kesehatan pada Usia Pendidikan Dasar			5.000.000,00			4.Memperkuat pembangunan sumber daya manusia (SDM), sains, teknologi, pendidikan, kesehatan, prestasi olahraga, kesetaraan gender, serta penguatan peran perempuan, pemuda (generasi milenial dan generasi Z), dan penyandang disabilitas.	-	Meningkatkan Akses dan Kualitas Layanan Pendidikan dan Kesehatan untuk SDM Unggul Sehat dan Cerdas			7.000.000,00	
						Terkelolanya Pelayanan Kesehatan pada Usia Pendidikan Dasar Sesuai Standar	Jumlah Anak Usia Pendidikan Dasar yang Mendapatkan Pelayanan Kesehatan Sesuai Standar	2039 Orang	5.000.000,00	Provinsi Lampung || Kab. Tulang Bawang Barat || Kecamatan Gunung Agung || Desa Tunas Jaya || 1 || Provinsi Lampung || Kab. Tulang Bawang Barat || Kecamatan Gunung Agung || Desa Jaya Murni || 1 || Provinsi Lampung || Kab. Tulang Bawang Barat || Kecamatan Gunung Agung || Desa Sumber Jaya || 1 || Provinsi Lampung || Kab. Tulang Bawang Barat || Kecamatan Gunung Agung || Desa Wono Rejo || 1 || Provinsi Lampung || Kab. Tulang Bawang Barat || Kecamatan Gunung Agung || Desa Tri Tunggal Jaya || 1 || Provinsi Lampung || Kab. Tulang Bawang Barat || Kecamatan Gunung Agung || Desa Dwikora Jaya || 1	Pendapatan dari BLUD					-	7.000.000,00	PUSKESMAS DWIKORA
	1.02.02.2.02.0006					Pengelolaan Pelayanan Kesehatan pada Usia Produktif			500.000,00			4.Memperkuat pembangunan sumber daya manusia (SDM), sains, teknologi, pendidikan, kesehatan, prestasi olahraga, kesetaraan gender, serta penguatan peran perempuan, pemuda (generasi milenial dan generasi Z), dan penyandang disabilitas.	-	Meningkatkan Akses dan Kualitas Layanan Pendidikan dan Kesehatan untuk SDM Unggul Sehat dan Cerdas			1.000.000,00	

NO	KODE					URUSAN / BIDANG URUSAN / PROGRAM / OUTCOME / KEGIATAN / SUBKEGIATAN OUTPUT	INDIKATOR	CAPAIAN KINERJA DAN KERANGKA PENDANAAN							KELOMPOK SASARAN	PRAKIRAAN MAJU 2028		PERANGKAT DAERAH PENANGGUNG JAWAB
								TARGET 2027	PAGU INDIKATIF	LOKASI	SUMBER DANA	PRIORITAS				TARGET	PAGU INDIKATIF	
												NASIONAL	PROVINSI	DAERAH				
(1)	(2)					(3)	(4)	(8)	(9)	(10)	(11)	(12)	(13)	(14)	(15)	(16)	(17)	(18)
						Terlaksananya Pelayanan Kesehatan Usia Produktif Sesuai Standar	Jumlah Penduduk Usia Produktif yang Mendapatkan Pelayanan Kesehatan Sesuai Standar	8668 Orang	500.000,00	Provinsi Lampung || Kab. Tulang Bawang Barat || Kecamatan Gunung Agung || Desa Tunas Jaya || 1 || Provinsi Lampung || Kab. Tulang Bawang Barat || Kecamatan Gunung Agung || Desa Jaya Murni || 1 || Provinsi Lampung || Kab. Tulang Bawang Barat || Kecamatan Gunung Agung || Desa Sumber Jaya || 1 || Provinsi Lampung || Kab. Tulang Bawang Barat || Kecamatan Gunung Agung || Desa Wono Rejo || 1 || Provinsi Lampung || Kab. Tulang Bawang Barat || Kecamatan Gunung Agung || Desa Tri Tunggal Jaya || 1 || Provinsi Lampung || Kab. Tulang Bawang Barat || Kecamatan Gunung Agung || Desa Dwikora Jaya || 1	Pendapatan dari BLUD					-	1.000.000,00	PUSKESMAS DWIKORA
	1.02.02.2.02.0007					Pengelolaan Pelayanan Kesehatan pada Usia Lanjut			500.000,00			4.Memperkuat pembangunan sumber daya manusia (SDM), sains, teknologi, pendidikan, kesehatan, prestasi olahraga, kesetaraan gender, serta penguatan peran perempuan, pemuda (generasi milenial dan generasi Z), dan penyandang disabilitas.	-	Meningkatkan Akses dan Kualitas Layanan Pendidikan dan Kesehatan untuk SDM Unggul Sehat dan Cerdas			1.000.000,00	
						Terlaksananya Pengelolaan Pelayanan Kesehatan Usia Lanjut Sesuai Standar	Jumlah Penduduk Usia Lanjut yang Mendapatkan Pelayanan Kesehatan Sesuai Standar	2228 Orang	500.000,00	Provinsi Lampung || Kab. Tulang Bawang Barat || Kecamatan Gunung Agung || Desa Tunas Jaya || 1 || Provinsi Lampung || Kab. Tulang Bawang Barat || Kecamatan Gunung Agung || Desa Jaya Murni || 1 || Provinsi Lampung || Kab. Tulang Bawang Barat || Kecamatan Gunung Agung || Desa Sumber Jaya || 1 || Provinsi Lampung || Kab. Tulang Bawang Barat || Kecamatan Gunung Agung || Desa Wono Rejo || 1 || Provinsi Lampung || Kab. Tulang Bawang Barat || Kecamatan Gunung Agung || Desa Tri Tunggal Jaya || 1 || Provinsi Lampung || Kab. Tulang Bawang Barat || Kecamatan Gunung Agung || Desa Dwikora Jaya || 1	Pendapatan dari BLUD					-	1.000.000,00	PUSKESMAS DWIKORA
	1.02.02.2.02.0008					Pengelolaan Pelayanan Kesehatan Penderita Hipertensi			500.000,00			4.Memperkuat pembangunan sumber daya manusia (SDM), sains, teknologi, pendidikan, kesehatan, prestasi olahraga, kesetaraan gender, serta penguatan peran perempuan, pemuda (generasi milenial dan generasi Z), dan penyandang disabilitas.	-	Meningkatkan Akses dan Kualitas Layanan Pendidikan dan Kesehatan untuk SDM Unggul Sehat dan Cerdas			1.000.000,00	

NO	KODE	URUSAN / BIDANG URUSAN / PROGRAM / OUTCOME / KEGIATAN / SUBKEGIATAN OUTPUT	INDIKATOR	CAPAIAN KINERJA DAN KERANGKA PENDANAAN							KELOMPOK SASARAN	PRAKIRAAN MAJU 2028		PERANGKAT DAERAH PENANGGUNG JAWAB
				TARGET 2027	PAGU INDIKATIF	LOKASI	SUMBER DANA	PRIORITAS				TARGET	PAGU INDIKATIF	
								NASIONAL	PROVINSI	DAERAH				
(1)	(2)	(3)	(4)	(8)	(9)	(10)	(11)	(12)	(13)	(14)	(15)	(16)	(17)	(18)
		Terlaksananya Pengelolaan Pelayanan Kesehatan Penderita Hipertensi Sesuai Standar	Jumlah Penderita Hipertensi yang Mendapatkan Pelayanan Kesehatan Sesuai Standar	2885 Orang	500.000,00	Provinsi Lampung || Kab. Tulang Bawang Barat || Kecamatan Gunung Agung || Desa Tunas Jaya || 1 || Provinsi Lampung || Kab. Tulang Bawang Barat || Kecamatan Gunung Agung || Desa Jaya Murni || 1 || Provinsi Lampung || Kab. Tulang Bawang Barat || Kecamatan Gunung Agung || Desa Sumber Jaya || 1 || Provinsi Lampung || Kab. Tulang Bawang Barat || Kecamatan Gunung Agung || Desa Wono Rejo || 1 || Provinsi Lampung || Kab. Tulang Bawang Barat || Kecamatan Gunung Agung || Desa Tri Tunggal Jaya || 1 || Provinsi Lampung || Kab. Tulang Bawang Barat || Kecamatan Gunung Agung || Desa Dwikora Jaya || 1	Pendapatan dari BLUD				-	1.000.000,00	PUSKESMAS DWIKORA
	1.02.02.2.02.0009	Pengelolaan Pelayanan Kesehatan Penderita Diabetes Melitus			500.000,00			4.Memperkuat pembangunan sumber daya manusia (SDM), sains, teknologi, pendidikan, kesehatan, prestasi olahraga, kesetaraan gender, serta penguatan peran perempuan, pemuda (generasi milenial dan generasi Z), dan penyandang disabilitas.	-	Meningkatkan Akses dan Kualitas Layanan Pendidikan dan Kesehatan untuk SDM Unggul Sehat dan Cerdas			1.000.000,00	
		Terlaksananya Pengelolaan Pelayanan Kesehatan Penderita Diabetes Melitus Sesuai Standar	Jumlah Penderita Diabetes Melitus yang Mendapatkan Pelayanan Kesehatan Sesuai Standar	93 Orang	500.000,00	Provinsi Lampung || Kab. Tulang Bawang Barat || Kecamatan Gunung Agung || Desa Tunas Jaya || 1 || Provinsi Lampung || Kab. Tulang Bawang Barat || Kecamatan Gunung Agung || Desa Jaya Murni || 1 || Provinsi Lampung || Kab. Tulang Bawang Barat || Kecamatan Gunung Agung || Desa Sumber Jaya || 1 || Provinsi Lampung || Kab. Tulang Bawang Barat || Kecamatan Gunung Agung || Desa Wono Rejo || 1 || Provinsi Lampung || Kab. Tulang Bawang Barat || Kecamatan Gunung Agung || Desa Tri Tunggal Jaya || 1 || Provinsi Lampung || Kab. Tulang Bawang Barat || Kecamatan Gunung Agung || Desa Dwikora Jaya || 1	Pendapatan dari BLUD				-	1.000.000,00	PUSKESMAS DWIKORA
	1.02.02.2.02.0010	Pengelolaan Pelayanan Kesehatan Orang dengan Gangguan Jiwa Berat			10.000.000,00			4.Memperkuat pembangunan sumber daya manusia (SDM), sains, teknologi, pendidikan, kesehatan, prestasi olahraga, kesetaraan gender, serta penguatan peran perempuan, pemuda (generasi milenial dan generasi Z), dan penyandang disabilitas.	-	Meningkatkan Akses dan Kualitas Layanan Pendidikan dan Kesehatan untuk SDM Unggul Sehat dan Cerdas			14.000.000,00	

NO	KODE	URUSAN / BIDANG URUSAN / PROGRAM / OUTCOME / KEGIATAN / SUBKEGIATAN OUTPUT	INDIKATOR	CAPAIAN KINERJA DAN KERANGKA PENDANAAN							KELOMPOK SASARAN	PRAKIRAAN MAJU 2028		PERANGKAT DAERAH PENANGGUNG JAWAB
				TARGET 2027	PAGU INDIKATIF	LOKASI	SUMBER DANA	PRIORITAS				TARGET	PAGU INDIKATIF	
								NASIONAL	PROVINSI	DAERAH				
(1)	(2)	(3)	(4)	(8)	(9)	(10)	(11)	(12)	(13)	(14)	(15)	(16)	(17)	(18)
		Terlaksananya Pengelolaan Pelayanan Kesehatan Orang dengan Gangguan Jiwa Berat Sesuai Standar	Jumlah Orang yang Mendapatkan Pelayanan Kesehatan Orang dengan Gangguan Jiwa Berat Sesuai Standar	23 Orang	10.000.000,00	Provinsi Lampung || Kab. Tulang Bawang Barat || Kecamatan Gunung Agung || Desa Tunas Jaya || 1 || Provinsi Lampung || Kab. Tulang Bawang Barat || Kecamatan Gunung Agung || Desa Jaya Murni || 1 || Provinsi Lampung || Kab. Tulang Bawang Barat || Kecamatan Gunung Agung || Desa Sumber Jaya || 1 || Provinsi Lampung || Kab. Tulang Bawang Barat || Kecamatan Gunung Agung || Desa Wono Rejo || 1 || Provinsi Lampung || Kab. Tulang Bawang Barat || Kecamatan Gunung Agung || Desa Tri Tunggal Jaya || 1 || Provinsi Lampung || Kab. Tulang Bawang Barat || Kecamatan Gunung Agung || Desa Dwikora Jaya || 1	Pendapatan dari BLUD					-	14.000.000,00	PUSKESMAS DWIKORA
	1.02.02.2.02.0011	Pengelolaan Pelayanan Kesehatan Orang Terduga Tuberkulosis			17.500.000,00			4.Memperkuat pembangunan sumber daya manusia (SDM), sains, teknologi, pendidikan, kesehatan, prestasi olahraga, kesetaraan gender, serta penguatan peran perempuan, pemuda (generasi milenial dan generasi Z), dan penyandang disabilitas.	-	Meningkatkan Akses dan Kualitas Layanan Pendidikan dan Kesehatan untuk SDM Unggul Sehat dan Cerdas			1.800.000,00	
		Terlaksananya Pengelolaan Pelayanan Kesehatan Bagi Orang Terduga Tuberkulosis Sesuai Standar	Jumlah Orang Terduga Menderita Tuberkulosis yang Mendapatkan Pelayanan Sesuai Standar	189 Orang	17.500.000,00	Provinsi Lampung || Kab. Tulang Bawang Barat || Kecamatan Gunung Agung || Desa Tunas Jaya || 1 || Provinsi Lampung || Kab. Tulang Bawang Barat || Kecamatan Gunung Agung || Desa Jaya Murni || 1 || Provinsi Lampung || Kab. Tulang Bawang Barat || Kecamatan Gunung Agung || Desa Sumber Jaya || 1 || Provinsi Lampung || Kab. Tulang Bawang Barat || Kecamatan Gunung Agung || Desa Wono Rejo || 1 || Provinsi Lampung || Kab. Tulang Bawang Barat || Kecamatan Gunung Agung || Desa Tri Tunggal Jaya || 1 || Provinsi Lampung || Kab. Tulang Bawang Barat || Kecamatan Gunung Agung || Desa Dwikora Jaya || 1	Pendapatan dari BLUD					-	1.800.000,00	PUSKESMAS DWIKORA
	1.02.02.2.02.0012	Pengelolaan Pelayanan Kesehatan Orang dengan Risiko Terinfeksi HIV			500.000,00			4.Memperkuat pembangunan sumber daya manusia (SDM), sains, teknologi, pendidikan, kesehatan, prestasi olahraga, kesetaraan gender, serta penguatan peran perempuan, pemuda (generasi milenial dan generasi Z), dan penyandang disabilitas.	-	Meningkatkan Akses dan Kualitas Layanan Pendidikan dan Kesehatan untuk SDM Unggul Sehat dan Cerdas			1.000.000,00	
		Terlaksananya Pengelolaan Pelayanan bagi Orang Terduga HIV Sesuai Standar	Jumlah Orang Terduga Menderita HIV yang Mendapatkan Pelayanan Sesuai Standar	361 Orang	500.000,00	Kab. Tulang Bawang Barat	Pendapatan dari BLUD					-	1.000.000,00	PUSKESMAS DWIKORA

NO	KODE					URUSAN / BIDANG URUSAN / PROGRAM / OUTCOME / KEGIATAN / SUBKEGIATAN OUTPUT	INDIKATOR	CAPAIAN KINERJA DAN KERANGKA PENDANAAN							KELOMPOK SASARAN	PRAKIRAAN MAJU 2028		PERANGKAT DAERAH PENANGGUNG JAWAB
								TARGET 2027	PAGU INDIKATIF	LOKASI	SUMBER DANA	PRIORITAS				TARGET	PAGU INDIKATIF	
												NASIONAL	PROVINSI	DAERAH				
(1)	(2)					(3)	(4)	(8)	(9)	(10)	(11)	(12)	(13)	(14)	(15)	(16)	(17)	(18)
	1.02.02.2.02.0013					Pengelolaan Pelayanan Kesehatan bagi Penduduk pada Kondisi Kejadian Luar Biasa (KLB)			500.000,00			4.Memperkuat pembangunan sumber daya manusia (SDM), sains, teknologi, pendidikan, kesehatan, prestasi olahraga, kesetaraan gender, serta penguatan peran perempuan, pemuda (generasi milenial dan generasi Z), dan penyandang disabilitas.	-	Meningkatkan Akses dan Kualitas Layanan Pendidikan dan Kesehatan untuk SDM Unggul Sehat dan Cerdas			2.000.000,00	
						Terlaksananya Pengelolaan Pelayanan Kesehatan bagi Penduduk pada Kondisi Kejadian Luar Biasa (KLB) Sesuai Standar	Jumlah Dokumen Hasil Pengelolaan Pelayanan Kesehatan bagi Penduduk pada Kondisi Kejadian Luar Biasa (KLB) Sesuai Standar	1 Dokumen	500.000,00	Provinsi Lampung || Kab. Tulang Bawang Barat || Kecamatan Gunung Agung || Desa Tunas Jaya || 1 || Provinsi Lampung || Kab. Tulang Bawang Barat || Kecamatan Gunung Agung || Desa Jaya Murni || 1 || Provinsi Lampung || Kab. Tulang Bawang Barat || Kecamatan Gunung Agung || Desa Sumber Jaya || 1 || Provinsi Lampung || Kab. Tulang Bawang Barat || Kecamatan Gunung Agung || Desa Wono Rejo || 1 || Provinsi Lampung || Kab. Tulang Bawang Barat || Kecamatan Gunung Agung || Desa Tri Tunggal Jaya || 1 || Provinsi Lampung || Kab. Tulang Bawang Barat || Kecamatan Gunung Agung || Desa Dwikora Jaya || 1	Pendapatan dari BLUD				-	2.000.000,00	PUSKESMAS DWIKORA
	1.02.02.2.02.0014					Pengelolaan Pelayanan Kesehatan bagi Penduduk Terdampak Krisis Kesehatan Akibat Bencana dan/atau Berpotensi Bencana			500.000,00			4.Memperkuat pembangunan sumber daya manusia (SDM), sains, teknologi, pendidikan, kesehatan, prestasi olahraga, kesetaraan gender, serta penguatan peran perempuan, pemuda (generasi milenial dan generasi Z), dan penyandang disabilitas.	-	Meningkatkan Akses dan Kualitas Layanan Pendidikan dan Kesehatan untuk SDM Unggul Sehat dan Cerdas			2.000.000,00	
						Terlaksananya Pengelolaan Pelayanan Kesehatan bagi Penduduk Terdampak Krisis Kesehatan Akibat Bencana dan/atau Berpotensi Bencana Sesuai Standar	Jumlah Dokumen Hasil Pengelolaan Pelayanan Kesehatan bagi Penduduk Terdampak Krisis Kesehatan Akibat Bencana dan/atau Berpotensi Bencana Sesuai Standar	1 Dokumen	500.000,00	Provinsi Lampung || Kab. Tulang Bawang Barat || Kecamatan Gunung Agung || Desa Tunas Jaya || 1 || Provinsi Lampung || Kab. Tulang Bawang Barat || Kecamatan Gunung Agung || Desa Jaya Murni || 1 || Provinsi Lampung || Kab. Tulang Bawang Barat || Kecamatan Gunung Agung || Desa Sumber Jaya || 1 || Provinsi Lampung || Kab. Tulang Bawang Barat || Kecamatan Gunung Agung || Desa Wono Rejo || 1 || Provinsi Lampung || Kab. Tulang Bawang Barat || Kecamatan Gunung Agung || Desa Tri Tunggal Jaya || 1 || Provinsi Lampung || Kab. Tulang Bawang Barat || Kecamatan Gunung Agung || Desa Dwikora Jaya || 1	Pendapatan dari BLUD				-	2.000.000,00	PUSKESMAS DWIKORA

NO	KODE	URUSAN / BIDANG URUSAN / PROGRAM / OUTCOME / KEGIATAN / SUBKEGIATAN OUTPUT	INDIKATOR	CAPAIAN KINERJA DAN KERANGKA PENDANAAN							KELOMPOK SASARAN	PRAKIRAAN MAJU 2028		PERANGKAT DAERAH PENANGGUNG JAWAB
				TARGET 2027	PAGU INDIKATIF	LOKASI	SUMBER DANA	PRIORITAS				TARGET	PAGU INDIKATIF	
								NASIONAL	PROVINSI	DAERAH				
(1)	(2)	(3)	(4)	(8)	(9)	(10)	(11)	(12)	(13)	(14)	(15)	(16)	(17)	(18)
	1.02.02.2.02.0015	Pengelolaan Pelayanan Kesehatan Gizi Masyarakat			82.688.768,00			4.Memperkuat pembangunan sumber daya manusia (SDM), sains, teknologi, pendidikan, kesehatan, prestasi olahraga, kesetaraan gender, serta penguatan peran perempuan, pemuda (generasi milenial dan generasi Z), dan penyandang disabilitas.	-	Meningkatkan Akses dan Kualitas Layanan Pendidikan dan Kesehatan untuk SDM Unggul Sehat dan Cerdas			90.000.000,00	
		Terlaksananya Pengelolaan Pelayanan Kesehatan Gizi Masyarakat	Jumlah Dokumen Hasil Pengelolaan Pelayanan Kesehatan Gizi Masyarakat	1 Dokumen	82.688.768,00	Provinsi Lampung || Kab. Tulang Bawang Barat || Kecamatan Gunung Agung || Desa Tunas Jaya || 1 || Provinsi Lampung || Kab. Tulang Bawang Barat || Kecamatan Gunung Agung || Desa Jaya Murni || 1 || Provinsi Lampung || Kab. Tulang Bawang Barat || Kecamatan Gunung Agung || Desa Sumber Jaya || 1 || Provinsi Lampung || Kab. Tulang Bawang Barat || Kecamatan Gunung Agung || Desa Wono Rejo || 1 || Provinsi Lampung || Kab. Tulang Bawang Barat || Kecamatan Gunung Agung || Desa Tri Tunggal Jaya || 1 || Provinsi Lampung || Kab. Tulang Bawang Barat || Kecamatan Gunung Agung || Desa Dwikora Jaya || 1	Pendapatan dari BLUD				-	90.000.000,00	PUSKESMAS DWIKORA
	1.02.02.2.02.0017	Pengelolaan Pelayanan Kesehatan Lingkungan			4.000.000,00			4.Memperkuat pembangunan sumber daya manusia (SDM), sains, teknologi, pendidikan, kesehatan, prestasi olahraga, kesetaraan gender, serta penguatan peran perempuan, pemuda (generasi milenial dan generasi Z), dan penyandang disabilitas.	-	Meningkatkan Akses dan Kualitas Layanan Pendidikan dan Kesehatan untuk SDM Unggul Sehat dan Cerdas			6.000.000,00	
		Terlaksananya Pengelolaan Pelayanan Kesehatan Lingkungan	Jumlah Dokumen Hasil Pengelolaan Pelayanan Kesehatan Lingkungan	1 Dokumen	4.000.000,00	Provinsi Lampung || Kab. Tulang Bawang Barat || Kecamatan Gunung Agung || Desa Tunas Jaya || 1 || Provinsi Lampung || Kab. Tulang Bawang Barat || Kecamatan Gunung Agung || Desa Jaya Murni || 1 || Provinsi Lampung || Kab. Tulang Bawang Barat || Kecamatan Gunung Agung || Desa Sumber Jaya || 1 || Provinsi Lampung || Kab. Tulang Bawang Barat || Kecamatan Gunung Agung || Desa Wono Rejo || 1 || Provinsi Lampung || Kab. Tulang Bawang Barat || Kecamatan Gunung Agung || Desa Tri Tunggal Jaya || 1 || Provinsi Lampung || Kab. Tulang Bawang Barat || Kecamatan Gunung Agung || Desa Dwikora Jaya || 1	Pendapatan dari BLUD				-	6.000.000,00	PUSKESMAS DWIKORA

NO	KODE					URUSAN / BIDANG URUSAN / PROGRAM / OUTCOME / KEGIATAN / SUBKEGIATAN OUTPUT	INDIKATOR	CAPAIAN KINERJA DAN KERANGKA PENDANAAN							KELOMPOK SASARAN	PRAKIRAAN MAJU 2028		PERANGKAT DAERAH PENANGGUNG JAWAB
								TARGET 2027	PAGU INDIKATIF	LOKASI	SUMBER DANA	PRIORITAS				TARGET	PAGU INDIKATIF	
												NASIONAL	PROVINSI	DAERAH				
(1)	(2)					(3)	(4)	(8)	(9)	(10)	(11)	(12)	(13)	(14)	(15)	(16)	(17)	(18)
	1.02.02.2.02.0018					Pengelolaan Pelayanan Promosi Kesehatan			500.000,00			4.Memperkuat pembangunan sumber daya manusia (SDM), sains, teknologi, pendidikan, kesehatan, prestasi olahraga, kesetaraan gender, serta penguatan peran perempuan, pemuda (generasi milenial dan generasi Z), dan penyandang disabilitas.	-	Meningkatkan Akses dan Kualitas Layanan Pendidikan dan Kesehatan untuk SDM Unggul Sehat dan Cerdas			1.000.000,00	
						Terlaksananya Pengelolaan Pelayanan Promosi Kesehatan	Jumlah Dokumen Hasil Pengelolaan Pelayanan Promosi Kesehatan	1 Dokumen	500.000,00	Provinsi Lampung || Kab. Tulang Bawang Barat || Kecamatan Gunung Agung || Desa Tunas Jaya || 1 || Provinsi Lampung || Kab. Tulang Bawang Barat || Kecamatan Gunung Agung || Desa Jaya Murni || 1 || Provinsi Lampung || Kab. Tulang Bawang Barat || Kecamatan Gunung Agung || Desa Sumber Jaya || 1 || Provinsi Lampung || Kab. Tulang Bawang Barat || Kecamatan Gunung Agung || Desa Wono Rejo || 1 || Provinsi Lampung || Kab. Tulang Bawang Barat || Kecamatan Gunung Agung || Desa Tri Tunggal Jaya || 1 || Provinsi Lampung || Kab. Tulang Bawang Barat || Kecamatan Gunung Agung || Desa Dwikora Jaya || 1	Pendapatan dari BLUD				-	1.000.000,00	PUSKESMAS DWIKORA
	1.02.02.2.02.0019					Pengelolaan Pelayanan Kesehatan Tradisional, Akupuntur, Asuhan Mandiri, dan Tradisional Lainnya			500.000,00			4.Memperkuat pembangunan sumber daya manusia (SDM), sains, teknologi, pendidikan, kesehatan, prestasi olahraga, kesetaraan gender, serta penguatan peran perempuan, pemuda (generasi milenial dan generasi Z), dan penyandang disabilitas.	-	Meningkatkan Akses dan Kualitas Layanan Pendidikan dan Kesehatan untuk SDM Unggul Sehat dan Cerdas			1.000.000,00	
						Terkelolanya Pelayanan Kesehatan Tradisional, Akupuntur, Asuhan Mandiri dan Tradisional Lainnya	Jumlah Dokumen Hasil Pengelolaan Pelayanan Kesehatan Tradisional, Akupuntur, Asuhan Mandiri dan Tradisional Lainnya	1 Dokumen	500.000,00	Provinsi Lampung || Kab. Tulang Bawang Barat || Kecamatan Gunung Agung || Desa Tunas Jaya || 1 || Provinsi Lampung || Kab. Tulang Bawang Barat || Kecamatan Gunung Agung || Desa Jaya Murni || 1 || Provinsi Lampung || Kab. Tulang Bawang Barat || Kecamatan Gunung Agung || Desa Sumber Jaya || 1 || Provinsi Lampung || Kab. Tulang Bawang Barat || Kecamatan Gunung Agung || Desa Wono Rejo || 1 || Provinsi Lampung || Kab. Tulang Bawang Barat || Kecamatan Gunung Agung || Desa Tri Tunggal Jaya || 1 || Provinsi Lampung || Kab. Tulang Bawang Barat || Kecamatan Gunung Agung || Desa Dwikora Jaya || 1	Pendapatan dari BLUD				-	1.000.000,00	PUSKESMAS DWIKORA

NO	KODE					URUSAN / BIDANG URUSAN / PROGRAM / OUTCOME / KEGIATAN / SUBKEGIATAN OUTPUT	INDIKATOR	CAPAIAN KINERJA DAN KERANGKA PENDANAAN							KELOMPOK SASARAN	PRAKIRAAN MAJU 2028		PERANGKAT DAERAH PENANGGUNG JAWAB
								TARGET 2027	PAGU INDIKATIF	LOKASI	SUMBER DANA	PRIORITAS				TARGET	PAGU INDIKATIF	
												NASIONAL	PROVINSI	DAERAH				
(1)	(2)					(3)	(4)	(8)	(9)	(10)	(11)	(12)	(13)	(14)	(15)	(16)	(17)	(18)
	1.02.02.2.02.0020					Pengelolaan Surveilans Kesehatan			5.000.000,00			4.Memperkuat pembangunan sumber daya manusia (SDM), sains, teknologi, pendidikan, kesehatan, prestasi olahraga, kesetaraan gender, serta penguatan peran perempuan, pemuda (generasi milenial dan generasi Z), dan penyandang disabilitas.	-	Meningkatkan Akses dan Kualitas Layanan Pendidikan dan Kesehatan untuk SDM Unggul Sehat dan Cerdas			7.000.000,00	
						Terlaksananya Pengelolaan Surveilans Kesehatan	Jumlah Dokumen Hasil Pengelolaan Surveilans Kesehatan	1 Dokumen	5.000.000,00	Provinsi Lampung || Kab. Tulang Bawang Barat || Kecamatan Gunung Agung || Desa Tunas Jaya || 1 || Provinsi Lampung || Kab. Tulang Bawang Barat || Kecamatan Gunung Agung || Desa Jaya Murni || 1 || Provinsi Lampung || Kab. Tulang Bawang Barat || Kecamatan Gunung Agung || Desa Sumber Jaya || 1 || Provinsi Lampung || Kab. Tulang Bawang Barat || Kecamatan Gunung Agung || Desa Wono Rejo || 1 || Provinsi Lampung || Kab. Tulang Bawang Barat || Kecamatan Gunung Agung || Desa Tri Tunggal Jaya || 1 || Provinsi Lampung || Kab. Tulang Bawang Barat || Kecamatan Gunung Agung || Desa Dwikora Jaya || 1	Pendapatan dari BLUD				-	7.000.000,00	PUSKESMAS DWIKORA
	1.02.02.2.02.0022					Pengelolaan Pelayanan Kesehatan Jiwa dan NAPZA			500.000,00			4.Memperkuat pembangunan sumber daya manusia (SDM), sains, teknologi, pendidikan, kesehatan, prestasi olahraga, kesetaraan gender, serta penguatan peran perempuan, pemuda (generasi milenial dan generasi Z), dan penyandang disabilitas.	-	Meningkatkan Akses dan Kualitas Layanan Pendidikan dan Kesehatan untuk SDM Unggul Sehat dan Cerdas			1.000.000,00	
						Terlaksananya Pengelolaan Pelayanan Kesehatan Jiwa dan Penyalahguna NAPZA	Jumlah Penyalahguna NAPZA yang Mendapatkan Pelayanan Kesehatan	0 Orang	500.000,00	Provinsi Lampung || Kab. Tulang Bawang Barat || Kecamatan Gunung Agung || Desa Tunas Jaya || 1 || Provinsi Lampung || Kab. Tulang Bawang Barat || Kecamatan Gunung Agung || Desa Jaya Murni || 1 || Provinsi Lampung || Kab. Tulang Bawang Barat || Kecamatan Gunung Agung || Desa Sumber Jaya || 1 || Provinsi Lampung || Kab. Tulang Bawang Barat || Kecamatan Gunung Agung || Desa Wono Rejo || 1 || Provinsi Lampung || Kab. Tulang Bawang Barat || Kecamatan Gunung Agung || Desa Tri Tunggal Jaya || 1 || Provinsi Lampung || Kab. Tulang Bawang Barat || Kecamatan Gunung Agung || Desa Dwikora Jaya || 1	Pendapatan dari BLUD				-	1.000.000,00	PUSKESMAS DWIKORA

NO	KODE					URUSAN / BIDANG URUSAN / PROGRAM / OUTCOME / KEGIATAN / SUBKEGIATAN OUTPUT	INDIKATOR	CAPAIAN KINERJA DAN KERANGKA PENDANAAN							KELOMPOK SASARAN	PRAKIRAAN MAJU 2028		PERANGKAT DAERAH PENANGGUNG JAWAB
								TARGET 2027	PAGU INDIKATIF	LOKASI	SUMBER DANA	PRIORITAS				TARGET	PAGU INDIKATIF	
												NASIONAL	PROVINSI	DAERAH				
(1)	(2)					(3)	(4)	(8)	(9)	(10)	(11)	(12)	(13)	(14)	(15)	(16)	(17)	(18)
	1.02.02.2.02.0024					Pengelolaan Upaya Pengurangan Risiko Krisis Kesehatan dan Pasca Krisis Kesehatan			500.000,00			4.Memperkuat pembangunan sumber daya manusia (SDM), sains, teknologi, pendidikan, kesehatan, prestasi olahraga, kesetaraan gender, serta penguatan peran perempuan, pemuda (generasi milenial dan generasi Z), dan penyandang disabilitas.	-	Meningkatkan Akses dan Kualitas Layanan Pendidikan dan Kesehatan untuk SDM Unggul Sehat dan Cerdas			1.000.000,00	
						Terlaksananya Pengelolaan Upaya Pengurangan Risiko Krisis Kesehatan dan Pasca Krisis Kesehatan	Jumlah Dokumen Hasil Pengelolaan Upaya Pengurangan Risiko Krisis Kesehatan dan Pasca Krisis Kesehatan	1 Dokumen	500.000,00	Provinsi Lampung || Kab. Tulang Bawang Barat || Kecamatan Gunung Agung || Desa Tunas Jaya || 1 || Provinsi Lampung || Kab. Tulang Bawang Barat || Kecamatan Gunung Agung || Desa Jaya Murni || 1 || Provinsi Lampung || Kab. Tulang Bawang Barat || Kecamatan Gunung Agung || Desa Sumber Jaya || 1 || Provinsi Lampung || Kab. Tulang Bawang Barat || Kecamatan Gunung Agung || Desa Wono Rejo || 1 || Provinsi Lampung || Kab. Tulang Bawang Barat || Kecamatan Gunung Agung || Desa Tri Tunggal Jaya || 1 || Provinsi Lampung || Kab. Tulang Bawang Barat || Kecamatan Gunung Agung || Desa Dwikora Jaya || 1	Pendapatan dari BLUD				-	1.000.000,00	PUSKESMAS DWIKORA
	1.02.02.2.02.0033					Operasional Pelayanan Puskesmas			233.042.538,00			4.Memperkuat pembangunan sumber daya manusia (SDM), sains, teknologi, pendidikan, kesehatan, prestasi olahraga, kesetaraan gender, serta penguatan peran perempuan, pemuda (generasi milenial dan generasi Z), dan penyandang disabilitas.	-	Meningkatkan Akses dan Kualitas Layanan Pendidikan dan Kesehatan untuk SDM Unggul Sehat dan Cerdas			250.440.000,00	
						Tersedianya Operasional Pelayanan Puskesmas	Jumlah Dokumen Operasional Pelayanan Puskesmas	1 Dokumen	233.042.538,00	Provinsi Lampung || Kab. Tulang Bawang Barat || Kecamatan Gunung Agung || Desa Tunas Jaya || 1 || Provinsi Lampung || Kab. Tulang Bawang Barat || Kecamatan Gunung Agung || Desa Jaya Murni || 1 || Provinsi Lampung || Kab. Tulang Bawang Barat || Kecamatan Gunung Agung || Desa Sumber Jaya || 1 || Provinsi Lampung || Kab. Tulang Bawang Barat || Kecamatan Gunung Agung || Desa Wono Rejo || 1 || Provinsi Lampung || Kab. Tulang Bawang Barat || Kecamatan Gunung Agung || Desa Tri Tunggal Jaya || 1 || Provinsi Lampung || Kab. Tulang Bawang Barat || Kecamatan Gunung Agung || Desa Dwikora Jaya || 1	Pendapatan dari BLUD Dana Alokasi Umum (DAU)				-	250.440.000,00	PUSKESMAS DWIKORA

NO	KODE					URUSAN / BIDANG URUSAN / PROGRAM / OUTCOME / KEGIATAN / SUBKEGIATAN OUTPUT	INDIKATOR	CAPAIAN KINERJA DAN KERANGKA PENDANAAN							KELOMPOK SASARAN	PRAKIRAAN MAJU 2028		PERANGKAT DAERAH PENANGGUNG JAWAB
								TARGET 2027	PAGU INDIKATIF	LOKASI	SUMBER DANA	PRIORITAS				TARGET	PAGU INDIKATIF	
												NASIONAL	PROVINSI	DAERAH				
(1)	(2)					(3)	(4)	(8)	(9)	(10)	(11)	(12)	(13)	(14)	(15)	(16)	(17)	(18)
	1.02.02.2.02.0034					Operasional Pelayanan Fasilitas Kesehatan Lainnya			500.000,00			4.Memperkuat pembangunan sumber daya manusia (SDM), sains, teknologi, pendidikan, kesehatan, prestasi olahraga, kesetaraan gender, serta penguatan peran perempuan, pemuda (generasi milenial dan generasi Z), dan penyandang disabilitas.	-	Meningkatkan Akses dan Kualitas Layanan Pendidikan dan Kesehatan untuk SDM Unggul Sehat dan Cerdas			1.000.000,00	
						Tersedianya Operasional Pelayanan Fasilitas Kesehatan Lainnya	Jumlah Dokumen Operasional Pelayanan Fasilitas Kesehatan Lainnya	1 Dokumen	500.000,00	Provinsi Lampung || Kab. Tulang Bawang Barat || Kecamatan Gunung Agung || Desa Tunas Jaya || 1 || Provinsi Lampung || Kab. Tulang Bawang Barat || Kecamatan Gunung Agung || Desa Jaya Murni || 1 || Provinsi Lampung || Kab. Tulang Bawang Barat || Kecamatan Gunung Agung || Desa Sumber Jaya || 1 || Provinsi Lampung || Kab. Tulang Bawang Barat || Kecamatan Gunung Agung || Desa Wono Rejo || 1 || Provinsi Lampung || Kab. Tulang Bawang Barat || Kecamatan Gunung Agung || Desa Tri Tunggal Jaya || 1 || Provinsi Lampung || Kab. Tulang Bawang Barat || Kecamatan Gunung Agung || Desa Dwikora Jaya || 1	Pendapatan dari BLUD				-	1.000.000,00	PUSKESMAS DWIKORA
	1.02.02.2.02.0036					Investigasi Awal Kejadian Tidak Diharapkan (Kejadian Ikutan Pasca Imunisasi dan Pemberian Obat Massal)			500.000,00			4.Memperkuat pembangunan sumber daya manusia (SDM), sains, teknologi, pendidikan, kesehatan, prestasi olahraga, kesetaraan gender, serta penguatan peran perempuan, pemuda (generasi milenial dan generasi Z), dan penyandang disabilitas.	-	Meningkatkan Akses dan Kualitas Layanan Pendidikan dan Kesehatan untuk SDM Unggul Sehat dan Cerdas			1.000.000,00	
						Terlaksananya Investigasi Awal Kejadian Tidak Diharapkan (Kejadian Ikutan Pasca Imunisasi dan Pemberian Obat Massal)	Jumlah Laporan Hasil Investigasi Awal Kejadian Tidak Diharapkan (Kejadian Ikutan Pasca Imunisasi dan Pemberian Obat Massal)	1 Laporan	500.000,00	Provinsi Lampung || Kab. Tulang Bawang Barat || Kecamatan Gunung Agung || Desa Tunas Jaya || 1 || Provinsi Lampung || Kab. Tulang Bawang Barat || Kecamatan Gunung Agung || Desa Jaya Murni || 1 || Provinsi Lampung || Kab. Tulang Bawang Barat || Kecamatan Gunung Agung || Desa Sumber Jaya || 1 || Provinsi Lampung || Kab. Tulang Bawang Barat || Kecamatan Gunung Agung || Desa Wono Rejo || 1 || Provinsi Lampung || Kab. Tulang Bawang Barat || Kecamatan Gunung Agung || Desa Tri Tunggal Jaya || 1 || Provinsi Lampung || Kab. Tulang Bawang Barat || Kecamatan Gunung Agung || Desa Dwikora Jaya || 1	Pendapatan dari BLUD				-	1.000.000,00	PUSKESMAS DWIKORA

NO	KODE					URUSAN / BIDANG URUSAN / PROGRAM / OUTCOME / KEGIATAN / SUBKEGIATAN OUTPUT	INDIKATOR	CAPAIAN KINERJA DAN KERANGKA PENDANAAN							KELOMPOK SASARAN	PRAKIRAAN MAJU 2028		PERANGKAT DAERAH PENANGGUNG JAWAB
								TARGET 2027	PAGU INDIKATIF	LOKASI	SUMBER DANA	PRIORITAS				TARGET	PAGU INDIKATIF	
												NASIONAL	PROVINSI	DAERAH				
(1)	(2)					(3)	(4)	(8)	(9)	(10)	(11)	(12)	(13)	(14)	(15)	(16)	(17)	(18)
	1.02.02.2.02.0037					Pelaksanaan Kewaspadaan Dini dan Respon Wabah			500.000,00			4.Memperkuat pembangunan sumber daya manusia (SDM), sains, teknologi, pendidikan, kesehatan, prestasi olahraga, kesetaraan gender, serta penguatan peran perempuan, pemuda (generasi milenial dan generasi Z), dan penyandang disabilitas.	-	Meningkatkan Akses dan Kualitas Layanan Pendidikan dan Kesehatan untuk SDM Unggul Sehat dan Cerdas			1.000.000,00	
						Terlaksananya Kewaspadaan Dini dan Respon Wabah	Jumlah Dokumen Hasil Pelaksanaan Kewaspadaan Dini dan Respon Wabah	1 Dokumen	500.000,00	Provinsi Lampung || Kab. Tulang Bawang Barat || Kecamatan Gunung Agung || Desa Tunas Jaya || 1 || Provinsi Lampung || Kab. Tulang Bawang Barat || Kecamatan Gunung Agung || Desa Jaya Murni || 1 || Provinsi Lampung || Kab. Tulang Bawang Barat || Kecamatan Gunung Agung || Desa Sumber Jaya || 1 || Provinsi Lampung || Kab. Tulang Bawang Barat || Kecamatan Gunung Agung || Desa Wono Rejo || 1 || Provinsi Lampung || Kab. Tulang Bawang Barat || Kecamatan Gunung Agung || Desa Tri Tunggal Jaya || 1 || Provinsi Lampung || Kab. Tulang Bawang Barat || Kecamatan Gunung Agung || Desa Dwikora Jaya || 1	Pendapatan dari BLUD				-	1.000.000,00	PUSKESMAS DWIKORA
	1.02.02.2.02.0040					Pengelolaan pelayanan kesehatan orang dengan Tuberkulosis			1.000.000,00			4.Memperkuat pembangunan sumber daya manusia (SDM), sains, teknologi, pendidikan, kesehatan, prestasi olahraga, kesetaraan gender, serta penguatan peran perempuan, pemuda (generasi milenial dan generasi Z), dan penyandang disabilitas.	-	Meningkatkan Akses dan Kualitas Layanan Pendidikan dan Kesehatan untuk SDM Unggul Sehat dan Cerdas			1.500.000,00	
						Terlaksananya pengelolaan pelayanan kesehatan orang dengan tuberkulosis	Jumlah orang dengan Tuberkulosis yang mendapatkan pelayanan kesehatan sesuai standar	38 Orang	1.000.000,00	Provinsi Lampung || Kab. Tulang Bawang Barat || Kecamatan Gunung Agung || Desa Tunas Jaya || 1 || Provinsi Lampung || Kab. Tulang Bawang Barat || Kecamatan Gunung Agung || Desa Jaya Murni || 1 || Provinsi Lampung || Kab. Tulang Bawang Barat || Kecamatan Gunung Agung || Desa Sumber Jaya || 1 || Provinsi Lampung || Kab. Tulang Bawang Barat || Kecamatan Gunung Agung || Desa Wono Rejo || 1 || Provinsi Lampung || Kab. Tulang Bawang Barat || Kecamatan Gunung Agung || Desa Tri Tunggal Jaya || 1 || Provinsi Lampung || Kab. Tulang Bawang Barat || Kecamatan Gunung Agung || Desa Dwikora Jaya || 1	Pendapatan dari BLUD				-	1.500.000,00	PUSKESMAS DWIKORA

NO	KODE					URUSAN / BIDANG URUSAN / PROGRAM / OUTCOME / KEGIATAN / SUBKEGIATAN OUTPUT	INDIKATOR	CAPAIAN KINERJA DAN KERANGKA PENDANAAN							KELOMPOK SASARAN	PRAKIRAAN MAJU 2028		PERANGKAT DAERAH PENANGGUNG JAWAB
								TARGET 2027	PAGU INDIKATIF	LOKASI	SUMBER DANA	PRIORITAS				TARGET	PAGU INDIKATIF	
												NASIONAL	PROVINSI	DAERAH				
(1)	(2)					(3)	(4)	(8)	(9)	(10)	(11)	(12)	(13)	(14)	(15)	(16)	(17)	(18)
	1.02.02.2.02.0041					Pengelolaan pelayanan kesehatan orang dengan HIV (ODHIV)			1.000.000,00			4.Memperkuat pembangunan sumber daya manusia (SDM), sains, teknologi, pendidikan, kesehatan, prestasi olahraga, kesetaraan gender, serta penguatan peran perempuan, pemuda (generasi milenial dan generasi Z), dan penyandang disabilitas.	-	Meningkatkan Akses dan Kualitas Layanan Pendidikan dan Kesehatan untuk SDM Unggul Sehat dan Cerdas			1.500.000,00	
						Terlaksananya pengelolaan pelayanan kesehatan orang dengan HIV (ODHIV)	Jumlah orang dengan HIV (ODHIV) yang mendapatkan pelayanan kesehatan sesuai standar	0 Orang	1.000.000,00	Provinsi Lampung || Kab. Tulang Bawang Barat || Kecamatan Gunung Agung || Desa Tunas Jaya || 1 || Provinsi Lampung || Kab. Tulang Bawang Barat || Kecamatan Gunung Agung || Desa Jaya Murni || 1 || Provinsi Lampung || Kab. Tulang Bawang Barat || Kecamatan Gunung Agung || Desa Sumber Jaya || 1 || Provinsi Lampung || Kab. Tulang Bawang Barat || Kecamatan Gunung Agung || Desa Wono Rejo || 1 || Provinsi Lampung || Kab. Tulang Bawang Barat || Kecamatan Gunung Agung || Desa Tri Tunggal Jaya || 1 || Provinsi Lampung || Kab. Tulang Bawang Barat || Kecamatan Gunung Agung || Desa Dwikora Jaya || 1	Pendapatan dari BLUD				-	1.500.000,00	PUSKESMAS DWIKORA
	1.02.02.2.02.0042					Pengelolaan pelayanan kesehatan Malaria			1.000.000,00			4.Memperkuat pembangunan sumber daya manusia (SDM), sains, teknologi, pendidikan, kesehatan, prestasi olahraga, kesetaraan gender, serta penguatan peran perempuan, pemuda (generasi milenial dan generasi Z), dan penyandang disabilitas.	-	Meningkatkan Akses dan Kualitas Layanan Pendidikan dan Kesehatan untuk SDM Unggul Sehat dan Cerdas			1.500.000,00	
						Terlaksananya pengelolaan pelayanan kesehatan Malaria	Jumlah orang yang mendapatkan pelayanan kesehatan malaria	0 Orang	1.000.000,00	Provinsi Lampung || Kab. Tulang Bawang Barat || Kecamatan Gunung Agung || Desa Tunas Jaya || 1 || Provinsi Lampung || Kab. Tulang Bawang Barat || Kecamatan Gunung Agung || Desa Jaya Murni || 1 || Provinsi Lampung || Kab. Tulang Bawang Barat || Kecamatan Gunung Agung || Desa Sumber Jaya || 1 || Provinsi Lampung || Kab. Tulang Bawang Barat || Kecamatan Gunung Agung || Desa Wono Rejo || 1 || Provinsi Lampung || Kab. Tulang Bawang Barat || Kecamatan Gunung Agung || Desa Tri Tunggal Jaya || 1 || Provinsi Lampung || Kab. Tulang Bawang Barat || Kecamatan Gunung Agung || Desa Dwikora Jaya || 1	Pendapatan dari BLUD				-	1.500.000,00	PUSKESMAS DWIKORA

NO	KODE					URUSAN / BIDANG URUSAN / PROGRAM / OUTCOME / KEGIATAN / SUBKEGIATAN OUTPUT	INDIKATOR	CAPAIAN KINERJA DAN KERANGKA PENDANAAN							KELOMPOK SASARAN	PRAKIRAAN MAJU 2028		PERANGKAT DAERAH PENANGGUNG JAWAB
								TARGET 2027	PAGU INDIKATIF	LOKASI	SUMBER DANA	PRIORITAS				TARGET	PAGU INDIKATIF	
												NASIONAL	PROVINSI	DAERAH				
(1)	(2)					(3)	(4)	(8)	(9)	(10)	(11)	(12)	(13)	(14)	(15)	(16)	(17)	(18)
	1.02.02.2.02.0043					Pengelolaan Kawasan tanpa rokok			1.000.000,00			4.Memperkuat pembangunan sumber daya manusia (SDM), sains, teknologi, pendidikan, kesehatan, prestasi olahraga, kesetaraan gender, serta penguatan peran perempuan, pemuda (generasi milenial dan generasi Z), dan penyandang disabilitas.	-	Meningkatkan Akses dan Kualitas Layanan Pendidikan dan Kesehatan untuk SDM Unggul Sehat dan Cerdas			2.000.000,00	
						Terlaksananya penerapan kawasan tanpa rokok	Jumlah tatanan kawasan tanpa rokok yang tidak ditemukan aktifitas merokok	1 Tatanan	1.000.000,00	Provinsi Lampung || Kab. Tulang Bawang Barat || Kecamatan Gunung Agung || Desa Tunas Jaya || 1 || Provinsi Lampung || Kab. Tulang Bawang Barat || Kecamatan Gunung Agung || Desa Jaya Murni || 1 || Provinsi Lampung || Kab. Tulang Bawang Barat || Kecamatan Gunung Agung || Desa Sumber Jaya || 1 || Provinsi Lampung || Kab. Tulang Bawang Barat || Kecamatan Gunung Agung || Desa Wono Rejo || 1 || Provinsi Lampung || Kab. Tulang Bawang Barat || Kecamatan Gunung Agung || Desa Tri Tunggal Jaya || 1 || Provinsi Lampung || Kab. Tulang Bawang Barat || Kecamatan Gunung Agung || Desa Dwikora Jaya || 1	Pendapatan dari BLUD				-	2.000.000,00	PUSKESMAS DWIKORA
	1.02.02.2.02.0044					Pengelolaan Pelayanan Kesehatan Reproduksi			4.000.000,00			4.Memperkuat pembangunan sumber daya manusia (SDM), sains, teknologi, pendidikan, kesehatan, prestasi olahraga, kesetaraan gender, serta penguatan peran perempuan, pemuda (generasi milenial dan generasi Z), dan penyandang disabilitas.	-	Meningkatkan Akses dan Kualitas Layanan Pendidikan dan Kesehatan untuk SDM Unggul Sehat dan Cerdas			6.000.000,00	
						Terlaksananya pengelolaan pelayanan kesehatan reproduksi	Jumlah dokumen hasil pengelolaan pelayanan kesehatan reproduksi	1 Dokumen	4.000.000,00	Provinsi Lampung || Kab. Tulang Bawang Barat || Kecamatan Gunung Agung || Desa Tunas Jaya || 1 || Provinsi Lampung || Kab. Tulang Bawang Barat || Kecamatan Gunung Agung || Desa Jaya Murni || 1 || Provinsi Lampung || Kab. Tulang Bawang Barat || Kecamatan Gunung Agung || Desa Sumber Jaya || 1 || Provinsi Lampung || Kab. Tulang Bawang Barat || Kecamatan Gunung Agung || Desa Wono Rejo || 1 || Provinsi Lampung || Kab. Tulang Bawang Barat || Kecamatan Gunung Agung || Desa Tri Tunggal Jaya || 1 || Provinsi Lampung || Kab. Tulang Bawang Barat || Kecamatan Gunung Agung || Desa Dwikora Jaya || 1	Pendapatan dari BLUD				-	6.000.000,00	PUSKESMAS DWIKORA

NO	KODE	URUSAN / BIDANG URUSAN / PROGRAM / OUTCOME / KEGIATAN / SUBKEGIATAN OUTPUT	INDIKATOR	CAPAIAN KINERJA DAN KERANGKA PENDANAAN							KELOMPOK SASARAN	PRAKIRAAN MAJU 2028		PERANGKAT DAERAH PENANGGUNG JAWAB
				TARGET 2027	PAGU INDIKATIF	LOKASI	SUMBER DANA	PRIORITAS				TARGET	PAGU INDIKATIF	
								NASIONAL	PROVINSI	DAERAH				
(1)	(2)	(3)	(4)	(8)	(9)	(10)	(11)	(12)	(13)	(14)	(15)	(16)	(17)	(18)
	1.02.02.2.02.0046	Pengelolaan upaya kesehatan ibu dan Anak			2.000.000,00			4.Memperkuat pembangunan sumber daya manusia (SDM), sains, teknologi, pendidikan, kesehatan, prestasi olahraga, kesetaraan gender, serta penguatan peran perempuan, pemuda (generasi milenial dan generasi Z), dan penyandang disabilitas.	-	Meningkatkan Akses dan Kualitas Layanan Pendidikan dan Kesehatan untuk SDM Unggul Sehat dan Cerdas			3.500.000,00	
		Terlaksananya pengelolaan upaya Kesehatan Ibu dan Anak	Jumlah dokumen hasil pengelolaan upaya kesehatan ibu dan anak	1 Dokumen	2.000.000,00	Provinsi Lampung || Kab. Tulang Bawang Barat || Kecamatan Gunung Agung || Desa Tunas Jaya || 1 || Provinsi Lampung || Kab. Tulang Bawang Barat || Kecamatan Gunung Agung || Desa Jaya Murni || 1 || Provinsi Lampung || Kab. Tulang Bawang Barat || Kecamatan Gunung Agung || Desa Sumber Jaya || 1 || Provinsi Lampung || Kab. Tulang Bawang Barat || Kecamatan Gunung Agung || Desa Wono Rejo || 1 || Provinsi Lampung || Kab. Tulang Bawang Barat || Kecamatan Gunung Agung || Desa Tri Tunggal Jaya || 1 || Provinsi Lampung || Kab. Tulang Bawang Barat || Kecamatan Gunung Agung || Desa Dwikora Jaya || 1	Pendapatan dari BLUD				-	3.500.000,00	PUSKESMAS DWIKORA
	1.02.02.2.02.0047	Pengelolaan Pelayanan Kelanjutusiaan			10.500.000,00			4.Memperkuat pembangunan sumber daya manusia (SDM), sains, teknologi, pendidikan, kesehatan, prestasi olahraga, kesetaraan gender, serta penguatan peran perempuan, pemuda (generasi milenial dan generasi Z), dan penyandang disabilitas.	-	Meningkatkan Akses dan Kualitas Layanan Pendidikan dan Kesehatan untuk SDM Unggul Sehat dan Cerdas			12.000.000,00	
		Terlaksananya pengelolaan pelayanan kelanjutusiaan	Jumlah dokumen hasil pengelolaan pelayanan kelanjutusiaan	1 Dokumen	10.500.000,00	Provinsi Lampung || Kab. Tulang Bawang Barat || Kecamatan Gunung Agung || Desa Tunas Jaya || 1 || Provinsi Lampung || Kab. Tulang Bawang Barat || Kecamatan Gunung Agung || Desa Jaya Murni || 1 || Provinsi Lampung || Kab. Tulang Bawang Barat || Kecamatan Gunung Agung || Desa Sumber Jaya || 1 || Provinsi Lampung || Kab. Tulang Bawang Barat || Kecamatan Gunung Agung || Desa Wono Rejo || 1 || Provinsi Lampung || Kab. Tulang Bawang Barat || Kecamatan Gunung Agung || Desa Tri Tunggal Jaya || 1 || Provinsi Lampung || Kab. Tulang Bawang Barat || Kecamatan Gunung Agung || Desa Dwikora Jaya || 1	Pendapatan dari BLUD				-	12.000.000,00	PUSKESMAS DWIKORA

NO	KODE					URUSAN / BIDANG URUSAN / PROGRAM / OUTCOME / KEGIATAN / SUBKEGIATAN OUTPUT	INDIKATOR	CAPAIAN KINERJA DAN KERANGKA PENDANAAN							KELOMPOK SASARAN	PRAKIRAAN MAJU 2028		PERANGKAT DAERAH PENANGGUNG JAWAB
								TARGET 2027	PAGU INDIKATIF	LOKASI	SUMBER DANA	PRIORITAS				TARGET	PAGU INDIKATIF	
												NASIONAL	PROVINSI	DAERAH				
(1)	(2)					(3)	(4)	(8)	(9)	(10)	(11)	(12)	(13)	(14)	(15)	(16)	(17)	(18)
	1.02.02.2.02.0048					Pengelolaan Layanan Imunisasi			22.000.000,00			4.Memperkuat pembangunan sumber daya manusia (SDM), sains, teknologi, pendidikan, kesehatan, prestasi olahraga, kesetaraan gender, serta penguatan peran perempuan, pemuda (generasi milenial dan generasi Z), dan penyandang disabilitas.	-	Meningkatkan Akses dan Kualitas Layanan Pendidikan dan Kesehatan untuk SDM Unggul Sehat dan Cerdas			24.000.000,00	
						Terlaksananya Pengelolaan Layanan Imunisasi	Jumlah Dokumen Hasil Pengelolaan Layanan Imunisasi	1 Dokumen	22.000.000,00	Provinsi Lampung || Kab. Tulang Bawang Barat || Kecamatan Gunung Agung || Desa Tunas Jaya || 1 || Provinsi Lampung || Kab. Tulang Bawang Barat || Kecamatan Gunung Agung || Desa Jaya Murni || 1 || Provinsi Lampung || Kab. Tulang Bawang Barat || Kecamatan Gunung Agung || Desa Sumber Jaya || 1 || Provinsi Lampung || Kab. Tulang Bawang Barat || Kecamatan Gunung Agung || Desa Wono Rejo || 1 || Provinsi Lampung || Kab. Tulang Bawang Barat || Kecamatan Gunung Agung || Desa Tri Tunggal Jaya || 1 || Provinsi Lampung || Kab. Tulang Bawang Barat || Kecamatan Gunung Agung || Desa Dwikora Jaya || 1	Pendapatan dari BLUD				-	24.000.000,00	PUSKESMAS DWIKORA
	1.02.02.2.02.0054					Pengelolaan pelayanan kesehatan kerja			2.000.000,00			4.Memperkuat pembangunan sumber daya manusia (SDM), sains, teknologi, pendidikan, kesehatan, prestasi olahraga, kesetaraan gender, serta penguatan peran perempuan, pemuda (generasi milenial dan generasi Z), dan penyandang disabilitas.	-	Meningkatkan Akses dan Kualitas Layanan Pendidikan dan Kesehatan untuk SDM Unggul Sehat dan Cerdas			2.500.000,00	
						Terlaksananya Pengelolaan pelayanan kesehatan kerja	Jumlah tempat kerja melaksanakan kesehatan kerja	1 Laporan	2.000.000,00	Provinsi Lampung || Kab. Tulang Bawang Barat || Kecamatan Gunung Agung || Desa Tunas Jaya || 1 || Provinsi Lampung || Kab. Tulang Bawang Barat || Kecamatan Gunung Agung || Desa Jaya Murni || 1 || Provinsi Lampung || Kab. Tulang Bawang Barat || Kecamatan Gunung Agung || Desa Sumber Jaya || 1 || Provinsi Lampung || Kab. Tulang Bawang Barat || Kecamatan Gunung Agung || Desa Wono Rejo || 1 || Provinsi Lampung || Kab. Tulang Bawang Barat || Kecamatan Gunung Agung || Desa Tri Tunggal Jaya || 1 || Provinsi Lampung || Kab. Tulang Bawang Barat || Kecamatan Gunung Agung || Desa Dwikora Jaya || 1	Pendapatan dari BLUD				-	2.500.000,00	PUSKESMAS DWIKORA

NO	KODE					URUSAN / BIDANG URUSAN / PROGRAM / OUTCOME / KEGIATAN / SUBKEGIATAN OUTPUT	INDIKATOR	CAPAIAN KINERJA DAN KERANGKA PENDANAAN							KELOMPOK SASARAN	PRAKIRAAN MAJU 2028		PERANGKAT DAERAH PENANGGUNG JAWAB
								TARGET 2027	PAGU INDIKATIF	LOKASI	SUMBER DANA	PRIORITAS				TARGET	PAGU INDIKATIF	
												NASIONAL	PROVINSI	DAERAH				
(1)	(2)					(3)	(4)	(8)	(9)	(10)	(11)	(12)	(13)	(14)	(15)	(16)	(17)	(18)
	1.02.02.2.02.0055					Pengelolaan Pelayanan Kesehatan Orang yang berisiko Masalah Kesehatan Jiwa			3.000.000,00			4.Memperkuat pembangunan sumber daya manusia (SDM), sains, teknologi, pendidikan, kesehatan, prestasi olahraga, kesetaraan gender, serta penguatan peran perempuan, pemuda (generasi milenial dan generasi Z), dan penyandang disabilitas.	-	Meningkatkan Akses dan Kualitas Layanan Pendidikan dan Kesehatan untuk SDM Unggul Sehat dan Cerdas			4.000.000,00	
						Terlaksananya Pengelolaan Pelayanan Kesehatan Orang yang berisiko Masalah Kesehatan Jiwa	Jumlah Orang yang berisiko Masalah Kesehatan Jiwa yang Mendapatkan Pelayanan Kesehatan	50 Orang	3.000.000,00	Provinsi Lampung || Kab. Tulang Bawang Barat || Kecamatan Gunung Agung || Desa Tunas Jaya || 1 || Provinsi Lampung || Kab. Tulang Bawang Barat || Kecamatan Gunung Agung || Desa Jaya Murni || 1 || Provinsi Lampung || Kab. Tulang Bawang Barat || Kecamatan Gunung Agung || Desa Sumber Jaya || 1 || Provinsi Lampung || Kab. Tulang Bawang Barat || Kecamatan Gunung Agung || Desa Wono Rejo || 1 || Provinsi Lampung || Kab. Tulang Bawang Barat || Kecamatan Gunung Agung || Desa Tri Tunggal Jaya || 1 || Provinsi Lampung || Kab. Tulang Bawang Barat || Kecamatan Gunung Agung || Desa Dwikora Jaya || 1	Pendapatan dari BLUD				-	4.000.000,00	PUSKESMAS DWIKORA
	1.02.02.2.02.0056					Pengelolaan Pelayanan Kesehatan Penyakit Menular			10.000.000,00			4.Memperkuat pembangunan sumber daya manusia (SDM), sains, teknologi, pendidikan, kesehatan, prestasi olahraga, kesetaraan gender, serta penguatan peran perempuan, pemuda (generasi milenial dan generasi Z), dan penyandang disabilitas.	-	Meningkatkan Akses dan Kualitas Layanan Pendidikan dan Kesehatan untuk SDM Unggul Sehat dan Cerdas			12.000.000,00	
						Terlaksananya Pengelolaan Pelayanan Kesehatan Penyakit Menular di Kab/Kota	Jumlah Laporan Hasil Pelaksanaan Pengelolaan Pelayanan Kesehatan Penyakit Menular	1 Laporan	10.000.000,00	Provinsi Lampung || Kab. Tulang Bawang Barat || Kecamatan Gunung Agung || Desa Tunas Jaya || 1 || Provinsi Lampung || Kab. Tulang Bawang Barat || Kecamatan Gunung Agung || Desa Jaya Murni || 1 || Provinsi Lampung || Kab. Tulang Bawang Barat || Kecamatan Gunung Agung || Desa Sumber Jaya || 1 || Provinsi Lampung || Kab. Tulang Bawang Barat || Kecamatan Gunung Agung || Desa Wono Rejo || 1 || Provinsi Lampung || Kab. Tulang Bawang Barat || Kecamatan Gunung Agung || Desa Tri Tunggal Jaya || 1 || Provinsi Lampung || Kab. Tulang Bawang Barat || Kecamatan Gunung Agung || Desa Dwikora Jaya || 1	Pendapatan dari BLUD				-	12.000.000,00	PUSKESMAS DWIKORA

NO	KODE					URUSAN / BIDANG URUSAN / PROGRAM / OUTCOME / KEGIATAN / SUBKEGIATAN OUTPUT	INDIKATOR	CAPAIAN KINERJA DAN KERANGKA PENDANAAN							KELOMPOK SASARAN	PRAKIRAAN MAJU 2028		PERANGKAT DAERAH PENANGGUNG JAWAB
								TARGET 2027	PAGU INDIKATIF	LOKASI	SUMBER DANA	PRIORITAS				TARGET	PAGU INDIKATIF	
												NASIONAL	PROVINSI	DAERAH				
(1)	(2)					(3)	(4)	(8)	(9)	(10)	(11)	(12)	(13)	(14)	(15)	(16)	(17)	(18)
	1.02.02.2.02.0057					Pengelolaan Pelayanan Kesehatan Penyakit Tidak Menular			12.000.000,00			4.Memperkuat pembangunan sumber daya manusia (SDM), sains, teknologi, pendidikan, kesehatan, prestasi olahraga, kesetaraan gender, serta penguatan peran perempuan, pemuda (generasi milenial dan generasi Z), dan penyandang disabilitas.	-	Meningkatkan Akses dan Kualitas Layanan Pendidikan dan Kesehatan untuk SDM Unggul Sehat dan Cerdas			15.000.000,00	
						Terlaksananya Pengelolaan Pelayanan Kesehatan Penyakit Tidak Menular	Jumlah Laporan Hasil Pelaksanaan Pengelolaan Pelayanan Kesehatan Penyakit Tidak Menular	1 Laporan	12.000.000,00	Provinsi Lampung || Kab. Tulang Bawang Barat || Kecamatan Gunung Agung || Desa Tunas Jaya || 1 || Provinsi Lampung || Kab. Tulang Bawang Barat || Kecamatan Gunung Agung || Desa Jaya Murni || 1 || Provinsi Lampung || Kab. Tulang Bawang Barat || Kecamatan Gunung Agung || Desa Sumber Jaya || 1 || Provinsi Lampung || Kab. Tulang Bawang Barat || Kecamatan Gunung Agung || Desa Wono Rejo || 1 || Provinsi Lampung || Kab. Tulang Bawang Barat || Kecamatan Gunung Agung || Desa Tri Tunggal Jaya || 1 || Provinsi Lampung || Kab. Tulang Bawang Barat || Kecamatan Gunung Agung || Desa Dwikora Jaya || 1	Pendapatan dari BLUD				-	15.000.000,00	PUSKESMAS DWIKORA
	1.02.02.2.02.0059					Deteksi Dini Kesehatan Jiwa dan Penyalahgunaan Napza di Fasilitas Pelayanan Kesehatan (Fasyankes) dan Sekolah			1.040.000,00			4.Memperkuat pembangunan sumber daya manusia (SDM), sains, teknologi, pendidikan, kesehatan, prestasi olahraga, kesetaraan gender, serta penguatan peran perempuan, pemuda (generasi milenial dan generasi Z), dan penyandang disabilitas.	-	Meningkatkan Akses dan Kualitas Layanan Pendidikan dan Kesehatan untuk SDM Unggul Sehat dan Cerdas			1.500.000,00	
						Terlaksananya Deteksi Dini Penyalahgunaan NAPZA di Fasilitas Pelayanan Kesehatan (Fasyankes) dan Sekolah	Jumlah Orang yang Menerima Layanan Deteksi Dini Penyalahgunaan NAPZA di Fasilitas Pelayanan Kesehatan (Fasyankes) dan Sekolah	2103 Orang	1.040.000,00	Provinsi Lampung || Kab. Tulang Bawang Barat || Kecamatan Gunung Agung || Desa Tunas Jaya || 1 || Provinsi Lampung || Kab. Tulang Bawang Barat || Kecamatan Gunung Agung || Desa Jaya Murni || 1 || Provinsi Lampung || Kab. Tulang Bawang Barat || Kecamatan Gunung Agung || Desa Sumber Jaya || 1 || Provinsi Lampung || Kab. Tulang Bawang Barat || Kecamatan Gunung Agung || Desa Wono Rejo || 1 || Provinsi Lampung || Kab. Tulang Bawang Barat || Kecamatan Gunung Agung || Desa Tri Tunggal Jaya || 1 || Provinsi Lampung || Kab. Tulang Bawang Barat || Kecamatan Gunung Agung || Desa Dwikora Jaya || 1	Pendapatan dari BLUD				-	1.500.000,00	PUSKESMAS DWIKORA
	1.02.02.2.03					Penyelenggaraan Sistem Informasi Kesehatan Secara Terintegrasi			2.000.000,00						-		3.000.000,00	
						-			2.000.000,00						-		3.000.000,00	

NO	KODE	URUSAN / BIDANG URUSAN / PROGRAM / OUTCOME / KEGIATAN / SUBKEGIATAN OUTPUT	INDIKATOR	CAPAIAN KINERJA DAN KERANGKA PENDANAAN							KELOMPOK SASARAN	PRAKIRAAN MAJU 2028		PERANGKAT DAERAH PENANGGUNG JAWAB
				TARGET 2027	PAGU INDIKATIF	LOKASI	SUMBER DANA	PRIORITAS				TARGET	PAGU INDIKATIF	
								NASIONAL	PROVINSI	DAERAH				
(1)	(2)	(3)	(4)	(8)	(9)	(10)	(11)	(12)	(13)	(14)	(15)	(16)	(17)	(18)
		Jumlah Dokumen Hasil Pengelolaan Sistem Informasi Kesehatan	-	2.000.000,00							-	3.000.000,00	
	1.02.02.2.03.0002	Pengelolaan Sistem Informasi Kesehatan		2.000.000,00			-	-	Meningkatkan Akses dan Kualitas Layanan Pendidikan dan Kesehatan untuk SDM Unggul Sehat dan Cerdas			3.000.000,00	
		Terlaksananya Pengelolaan Sistem Informasi Kesehatan	Jumlah Dokumen Hasil Pengelolaan Sistem Informasi Kesehatan	1 Dokumen	2.000.000,00	Provinsi Lampung || Kab. Tulang Bawang Barat || Kecamatan Gunung Agung || Desa Tunas Jaya || 1 || Provinsi Lampung || Kab. Tulang Bawang Barat || Kecamatan Gunung Agung || Desa Jaya Murni || 1 || Provinsi Lampung || Kab. Tulang Bawang Barat || Kecamatan Gunung Agung || Desa Sumber Jaya || 1 || Provinsi Lampung || Kab. Tulang Bawang Barat || Kecamatan Gunung Agung || Desa Wono Rejo || 1 || Provinsi Lampung || Kab. Tulang Bawang Barat || Kecamatan Gunung Agung || Desa Tri Tunggal Jaya || 1 || Provinsi Lampung || Kab. Tulang Bawang Barat || Kecamatan Gunung Agung || Desa Dwikora Jaya || 1	Pendapatan dari BLUD				-	3.000.000,00	PUSKESMAS DWIKORA
	1.02.02.2.04	Penerbitan Izin Rumah Sakit Kelas C, D dan Fasilitas Pelayanan Kesehatan Tingkat Daerah Kabupaten/Kota			500.000,00						-		1.000.000,00	
		-			500.000,00						-		1.000.000,00	
			Jumlah Fasilitas Kesehatan yang Dilakukan Pengukuran Indikator Nasional Mutu (INM) Pelayanan kesehatan	-	500.000,00							-	1.000.000,00	
	1.02.02.2.04.0003	Peningkatan Mutu Pelayanan Fasilitas Kesehatan			500.000,00			-	-	Meningkatkan Akses dan Kualitas Layanan Pendidikan dan Kesehatan untuk SDM Unggul Sehat dan Cerdas			1.000.000,00	
		Terlaksananya Peningkatan Mutu Pelayanan Fasilitas Kesehatan yang Dilakukan Pengukuran Indikator Nasional Mutu (INM)	Jumlah Fasilitas Kesehatan yang Dilakukan Pengukuran Indikator Nasional Mutu (INM) Pelayanan kesehatan	1 Unit	500.000,00	Provinsi Lampung || Kab. Tulang Bawang Barat || Kecamatan Gunung Agung || Desa Tunas Jaya || 1 || Provinsi Lampung || Kab. Tulang Bawang Barat || Kecamatan Gunung Agung || Desa Jaya Murni || 1 || Provinsi Lampung || Kab. Tulang Bawang Barat || Kecamatan Gunung Agung || Desa Sumber Jaya || 1 || Provinsi Lampung || Kab. Tulang Bawang Barat || Kecamatan Gunung Agung || Desa Wono Rejo || 1 || Provinsi Lampung || Kab. Tulang Bawang Barat || Kecamatan Gunung Agung || Desa Tri Tunggal Jaya || 1 || Provinsi Lampung || Kab. Tulang Bawang Barat || Kecamatan Gunung Agung || Desa Dwikora Jaya || 1	Pendapatan dari BLUD				-	1.000.000,00	PUSKESMAS DWIKORA
35.	**1.02.05**	**PROGRAM PEMBERDAYAAN MASYARAKAT BIDANG KESEHATAN**			**7.000.000,00**								**17.500.000,00**	
			Persentase posyandu siklus hidup yang aktif	75 Persen	3.000.000,00							-	4.500.000,00	
			Persentase posyandu siklus hidup yang aktif	75 Persen	2.000.000,00							-	13.000.000,00	
	1.02.05.2.01	Advokasi, Pemberdayaan, Kemitraan, Peningkatan Peran serta Masyarakat dan Lintas Sektor Tingkat Daerah Kabupaten/Kota			2.000.000,00						-		3.000.000,00	
		-			2.000.000,00						-		3.000.000,00	

NO	KODE					URUSAN / BIDANG URUSAN / PROGRAM / OUTCOME / KEGIATAN / SUBKEGIATAN OUTPUT	INDIKATOR	CAPAIAN KINERJA DAN KERANGKA PENDANAAN							KELOMPOK SASARAN	PRAKIRAAN MAJU 2028		PERANGKAT DAERAH PENANGGUNG JAWAB
								TARGET 2027	PAGU INDIKATIF	LOKASI	SUMBER DANA	PRIORITAS				TARGET	PAGU INDIKATIF	
												NASIONAL	PROVINSI	DAERAH				
(1)	(2)					(3)	(4)	(8)	(9)	(10)	(11)	(12)	(13)	(14)	(15)	(16)	(17)	(18)
							Jumlah Dokumen Promosi Kesehatan, Advokasi, Kemitraan dan Pemberdayaan Masyarakat	-	2.000.000,00							-	3.000.000,00	
	1.02.05.2.01.0001					Peningkatan Upaya Promosi Kesehatan, Advokasi, Kemitraan dan Pemberdayaan Masyarakat			2.000.000,00			4.Memperkuat pembangunan sumber daya manusia (SDM), sains, teknologi, pendidikan, kesehatan, prestasi olahraga, kesetaraan gender, serta penguatan peran perempuan, pemuda (generasi milenial dan generasi Z), dan penyandang disabilitas.	-	Meningkatkan Akses dan Kualitas Layanan Pendidikan dan Kesehatan untuk SDM Unggul Sehat dan Cerdas			3.000.000,00	
						Terlaksananya Peningkatan Upaya Promosi Kesehatan, Advokasi, Kemitraan dan Pemberdayaan Masyarakat	Jumlah Dokumen Promosi Kesehatan, Advokasi, Kemitraan dan Pemberdayaan Masyarakat	1 Dokumen	2.000.000,00	Provinsi Lampung || Kab. Tulang Bawang Barat || Kecamatan Gunung Agung || Desa Tunas Jaya || 1 || Provinsi Lampung || Kab. Tulang Bawang Barat || Kecamatan Gunung Agung || Desa Jaya Murni || 1 || Provinsi Lampung || Kab. Tulang Bawang Barat || Kecamatan Gunung Agung || Desa Sumber Jaya || 1 || Provinsi Lampung || Kab. Tulang Bawang Barat || Kecamatan Gunung Agung || Desa Wono Rejo || 1 || Provinsi Lampung || Kab. Tulang Bawang Barat || Kecamatan Gunung Agung || Desa Tri Tunggal Jaya || 1 || Provinsi Lampung || Kab. Tulang Bawang Barat || Kecamatan Gunung Agung || Desa Dwikora Jaya || 1	Pendapatan dari BLUD				-	3.000.000,00	PUSKESMAS DWIKORA
	1.02.05.2.02					Pelaksanaan Sehat dalam rangka Promotif Preventif Tingkat Daerah Kabupaten/Kota			3.000.000,00						-		4.500.000,00	
						-			3.000.000,00						-		4.500.000,00	
							Jumlah Dokumen Hasil Penyelenggaraan Promosi Kesehatan dan Gerakan Hidup Bersih dan Sehat	-	1.000.000,00							-	3.500.000,00	
							Jumlah Keluarga yang Mengikuti Penumbuhan Kesadaran Keluarga dalam Peningkatan Derajat Kesehatan Keluarga dan Lingkungan dengan Menerapkan Perilaku Hidup Sersih dan Sehat	-	2.000.000,00							-	1.000.000,00	
	1.02.05.2.02.0001					Penyelenggaraan Promosi Kesehatan dan Gerakan Hidup Bersih dan Sehat			1.000.000,00			4.Memperkuat pembangunan sumber daya manusia (SDM), sains, teknologi, pendidikan, kesehatan, prestasi olahraga, kesetaraan gender, serta penguatan peran perempuan, pemuda (generasi milenial dan generasi Z), dan penyandang disabilitas.	-	Meningkatkan Akses dan Kualitas Layanan Pendidikan dan Kesehatan untuk SDM Unggul Sehat dan Cerdas			3.500.000,00	

NO	KODE					URUSAN / BIDANG URUSAN / PROGRAM / OUTCOME / KEGIATAN / SUBKEGIATAN OUTPUT	INDIKATOR	CAPAIAN KINERJA DAN KERANGKA PENDANAAN							KELOMPOK SASARAN	PRAKIRAAN MAJU 2028		PERANGKAT DAERAH PENANGGUNG JAWAB
								TARGET 2027	PAGU INDIKATIF	LOKASI	SUMBER DANA	PRIORITAS				TARGET	PAGU INDIKATIF	
												NASIONAL	PROVINSI	DAERAH				
(1)	(2)					(3)	(4)	(8)	(9)	(10)	(11)	(12)	(13)	(14)	(15)	(16)	(17)	(18)
						Terselenggaranya Promosi Kesehatan dan Gerakan Hidup Bersih dan Sehat	Jumlah Dokumen Hasil Penyelenggaraan Promosi Kesehatan dan Gerakan Hidup Bersih dan Sehat	1 Dokumen	1.000.000,00	Provinsi Lampung || Kab. Tulang Bawang Barat || Kecamatan Gunung Agung || Desa Tunas Jaya || 1 || Provinsi Lampung || Kab. Tulang Bawang Barat || Kecamatan Gunung Agung || Desa Jaya Murni || 1 || Provinsi Lampung || Kab. Tulang Bawang Barat || Kecamatan Gunung Agung || Desa Sumber Jaya || 1 || Provinsi Lampung || Kab. Tulang Bawang Barat || Kecamatan Gunung Agung || Desa Wono Rejo || 1 || Provinsi Lampung || Kab. Tulang Bawang Barat || Kecamatan Gunung Agung || Desa Tri Tunggal Jaya || 1 || Provinsi Lampung || Kab. Tulang Bawang Barat || Kecamatan Gunung Agung || Desa Dwikora Jaya || 1	Pendapatan dari BLUD				-	3.500.000,00	PUSKESMAS DWIKORA
	1.02.05.2.02.0002					Penumbuhan Kesadaran Keluarga dalam Peningkatan Derajat Kesehatan Keluarga dan Lingkungan dengan Menerapkan Perilaku Hidup Bersih dan Sehat			2.000.000,00			4.Memperkuat pembangunan sumber daya manusia (SDM), sains, teknologi, pendidikan, kesehatan, prestasi olahraga, kesetaraan gender, serta penguatan peran perempuan, pemuda (generasi milenial dan generasi Z), dan penyandang disabilitas.	-	Meningkatkan Akses dan Kualitas Layanan Pendidikan dan Kesehatan untuk SDM Unggul Sehat dan Cerdas			1.000.000,00	
						Terlaksananya Penumbuhan Kesadaran Keluarga dalam Peningkatan Derajat Kesehatan Keluarga dan Lingkungan dengan Menerapkan Perilaku Hidup Bersih dan Sehat	Jumlah Keluarga yang Mengikuti Penumbuhan Kesadaran Keluarga dalam Peningkatan Derajat Kesehatan Keluarga dan Lingkungan dengan Menerapkan Perilaku Hidup Sersih dan Sehat	0 Keluarga	2.000.000,00	Provinsi Lampung || Kab. Tulang Bawang Barat || Kecamatan Gunung Agung || Desa Tunas Jaya || 1 || Provinsi Lampung || Kab. Tulang Bawang Barat || Kecamatan Gunung Agung || Desa Jaya Murni || 1 || Provinsi Lampung || Kab. Tulang Bawang Barat || Kecamatan Gunung Agung || Desa Sumber Jaya || 1 || Provinsi Lampung || Kab. Tulang Bawang Barat || Kecamatan Gunung Agung || Desa Wono Rejo || 1 || Provinsi Lampung || Kab. Tulang Bawang Barat || Kecamatan Gunung Agung || Desa Tri Tunggal Jaya || 1 || Provinsi Lampung || Kab. Tulang Bawang Barat || Kecamatan Gunung Agung || Desa Dwikora Jaya || 1	Pendapatan dari BLUD				-	1.000.000,00	PUSKESMAS DWIKORA
	1.02.05.2.03					Pengembangan dan Pelaksanaan Upaya Kesehatan Bersumber Daya Masyarakat (UKBM) Tingkat Daerah Kabupaten/Kota			2.000.000,00						-		10.000.000,00	
						-			2.000.000,00						-		10.000.000,00	
							Jumlah Dokumen Hasil Bimbingan Teknis dan Supervisi Upaya Kesehatan Bersumber Daya Masyarakat (UKBM)	-	2.000.000,00							-	10.000.000,00	

NO	KODE					URUSAN / BIDANG URUSAN / PROGRAM / OUTCOME / KEGIATAN / SUBKEGIATAN OUTPUT	INDIKATOR	CAPAIAN KINERJA DAN KERANGKA PENDANAAN							KELOMPOK SASARAN	PRAKIRAAN MAJU 2028		PERANGKAT DAERAH PENANGGUNG JAWAB
								TARGET 2027	PAGU INDIKATIF	LOKASI	SUMBER DANA	PRIORITAS				TARGET	PAGU INDIKATIF	
												NASIONAL	PROVINSI	DAERAH				
(1)	(2)					(3)	(4)	(8)	(9)	(10)	(11)	(12)	(13)	(14)	(15)	(16)	(17)	(18)
	1.02.05.2.03.0001					Bimbingan Teknis dan Supervisi Pengembangan dan Pelaksanaan Upaya Kesehatan Bersumber Daya Masyarakat (UKBM)			2.000.000,00			4.Memperkuat pembangunan sumber daya manusia (SDM), sains, teknologi, pendidikan, kesehatan, prestasi olahraga, kesetaraan gender, serta penguatan peran perempuan, pemuda (generasi milenial dan generasi Z), dan penyandang disabilitas.	-	Meningkatkan Akses dan Kualitas Layanan Pendidikan dan Kesehatan untuk SDM Unggul Sehat dan Cerdas			10.000.000,00	
						Terlaksananya Bimbingan Teknis dan Supervisi Upaya Kesehatan Bersumber Daya Masyarakat (UKBM)	Jumlah Dokumen Hasil Bimbingan Teknis dan Supervisi Upaya Kesehatan Bersumber Daya Masyarakat (UKBM)	1 Dokumen	2.000.000,00	Provinsi Lampung || Kab. Tulang Bawang Barat || Kecamatan Gunung Agung || Desa Tunas Jaya || 1 || Provinsi Lampung || Kab. Tulang Bawang Barat || Kecamatan Gunung Agung || Desa Jaya Murni || 1 || Provinsi Lampung || Kab. Tulang Bawang Barat || Kecamatan Gunung Agung || Desa Sumber Jaya || 1 || Provinsi Lampung || Kab. Tulang Bawang Barat || Kecamatan Gunung Agung || Desa Tri Tunggal Jaya || 1 || Provinsi Lampung || Kab. Tulang Bawang Barat || Kecamatan Gunung Agung || Desa Dwikora Jaya || 1	Pendapatan dari BLUD				-	10.000.000,00	PUSKESMAS DWIKORA
						PUSKESMAS MARGODADI			**459.805.386,00**								**2.100.000,00**	
	1					**URUSAN PEMERINTAHAN WAJIB YANG BERKAITAN DENGAN PELAYANAN DASAR**			**459.805.386,00**								**2.100.000,00**	
	1.02					**URUSAN PEMERINTAHAN BIDANG KESEHATAN**			**459.805.386,00**								**2.100.000,00**	
36.	**1.02.02**					**PROGRAM PEMENUHAN UPAYA KESEHATAN PERORANGAN DAN UPAYA KESEHATAN MASYARAKAT**			**459.605.386,00**								**1.900.000,00**	
							Indeks Penilaian Standar Pelayanan Minimal dan Persentase Pelayanan Kesehatan yang Terakreditasi	100 %	457.705.386,00							-	100.000,00	
	1.02.02.2.02					Penyediaan Layanan Kesehatan untuk UKM dan UKP Rujukan Tingkat Daerah Kabupaten/Kota			459.605.386,00						-		1.900.000,00	
						-			459.605.386,00						-		1.900.000,00	
							Jumlah Anak Usia Pendidikan Dasar yang Mendapatkan Pelayanan Kesehatan Sesuai Standar	-	100.000,00							-	100.000,00	
							Jumlah Balita yang Mendapatkan Pelayanan Kesehatan Sesuai Standar	-	100.000,00							-	100.000,00	
							Jumlah Bayi Baru Lahir yang Mendapatkan Pelayanan Kesehatan Sesuai Standar	-	100.000,00							-	100.000,00	
							Jumlah Dokumen Hasil Pengelolaan Layanan Imunisasi	-	100.000,00							-	100.000,00	
							Jumlah Dokumen Hasil Pengelolaan Pelayanan Kesehatan Gizi Masyarakat	-	100.000,00							-	0,00	
							Jumlah Dokumen Hasil Pengelolaan Pelayanan Kesehatan Lingkungan	-	100.000,00							-	100.000,00	
							Jumlah Dokumen Hasil Pengelolaan Surveilans Kesehatan	-	100.000,00							-	100.000,00	
							Jumlah dokumen hasil pengelolaan upaya kesehatan ibu dan anak	-	100.000,00							-	100.000,00	
							Jumlah Dokumen Operasional Pelayanan Puskesmas	-	457.605.386,00							-	0,00	
							Jumlah Ibu Bersalin yang Mendapatkan Pelayanan Kesehatan Sesuai Standar	-	100.000,00							-	100.000,00	
							Jumlah Ibu Hamil yang Mendapatkan Pelayanan Kesehatan Sesuai Standar	-	100.000,00							-	100.000,00	
							Jumlah Laporan Hasil Pelaksanaan Pengelolaan Pelayanan Kesehatan Penyakit Menular	-	100.000,00							-	100.000,00	
							Jumlah Laporan Hasil Pelaksanaan Pengelolaan Pelayanan Kesehatan Penyakit Tidak Menular	-	100.000,00							-	100.000,00	
							Jumlah Orang Terduga Menderita HIV yang Mendapatkan Pelayanan Sesuai Standar	-	100.000,00							-	100.000,00	
							Jumlah Orang Terduga Menderita Tuberkulosis yang Mendapatkan Pelayanan Sesuai Standar	-	100.000,00							-	100.000,00	
							Jumlah Orang yang berisiko Masalah Kesehatan Jiwa yang Mendapatkan Pelayanan Kesehatan	-	100.000,00							-	100.000,00	

NO	KODE	URUSAN / BIDANG URUSAN / PROGRAM / OUTCOME / KEGIATAN / SUBKEGIATAN OUTPUT	INDIKATOR	CAPAIAN KINERJA DAN KERANGKA PENDANAAN							KELOMPOK SASARAN	PRAKIRAAN MAJU 2028		PERANGKAT DAERAH PENANGGUNG JAWAB
				TARGET 2027	PAGU INDIKATIF	LOKASI	SUMBER DANA	PRIORITAS				TARGET	PAGU INDIKATIF	
								NASIONAL	PROVINSI	DAERAH				
(1)	(2)	(3)	(4)	(8)	(9)	(10)	(11)	(12)	(13)	(14)	(15)	(16)	(17)	(18)
			Jumlah Orang yang Mendapatkan Pelayanan Kesehatan Orang dengan Gangguan Jiwa Berat Sesuai Standar	-	100.000,00							-	100.000,00	
			Jumlah Penderita Diabetes Melitus yang Mendapatkan Pelayanan Kesehatan Sesuai Standar	-	100.000,00							-	100.000,00	
			Jumlah Penderita Hipertensi yang Mendapatkan Pelayanan Kesehatan Sesuai Standar	-	100.000,00							-	100.000,00	
			Jumlah Penduduk Usia Lanjut yang Mendapatkan Pelayanan Kesehatan Sesuai Standar	-	100.000,00							-	100.000,00	
			Jumlah Penduduk Usia Produktif yang Mendapatkan Pelayanan Kesehatan Sesuai Standar	-	100.000,00							-	100.000,00	
	1.02.02.2.02.0001	Pengelolaan Pelayanan Kesehatan Ibu Hamil			100.000,00			4.Memperkuat pembangunan sumber daya manusia (SDM), sains, teknologi, pendidikan, kesehatan, prestasi olahraga, kesetaraan gender, serta penguatan peran perempuan, pemuda (generasi milenial dan generasi Z), dan penyandang disabilitas.	-	Meningkatkan Akses dan Kualitas Layanan Pendidikan dan Kesehatan untuk SDM Unggul Sehat dan Cerdas			100.000,00	
		Terkelolanya Pelayanan Kesehatan Ibu Hamil Sesuai Standar	Jumlah Ibu Hamil yang Mendapatkan Pelayanan Kesehatan Sesuai Standar	270 Orang	100.000,00	Provinsi Lampung || Kab. Tulang Bawang Barat || Kecamatan Tumijajar || Desa Margo Mulyo || 1 || Provinsi Lampung || Kab. Tulang Bawang Barat || Kecamatan Tumijajar || Desa Makarti || 1 || Provinsi Lampung || Kab. Tulang Bawang Barat || Kecamatan Tumijajar || Desa Gunung Menanti || 1 || Provinsi Lampung || Kab. Tulang Bawang Barat || Kecamatan Tumijajar || Desa Sumber Rejo || 1 || Provinsi Lampung || Kab. Tulang Bawang Barat || Kecamatan Tumijajar || Desa Margo Dadi || 1	Pendapatan dari BLUD				-	100.000,00	PUSKESMAS MARGODADI
	1.02.02.2.02.0002	Pengelolaan Pelayanan Kesehatan Ibu Bersalin			100.000,00			4.Memperkuat pembangunan sumber daya manusia (SDM), sains, teknologi, pendidikan, kesehatan, prestasi olahraga, kesetaraan gender, serta penguatan peran perempuan, pemuda (generasi milenial dan generasi Z), dan penyandang disabilitas.	-	Meningkatkan Akses dan Kualitas Layanan Pendidikan dan Kesehatan untuk SDM Unggul Sehat dan Cerdas			100.000,00	
		Terkelolanya Pelayanan Kesehatan Ibu Bersalin Sesuai Standar	Jumlah Ibu Bersalin yang Mendapatkan Pelayanan Kesehatan Sesuai Standar	382 Orang	100.000,00	Provinsi Lampung || Kab. Tulang Bawang Barat || Kecamatan Tumijajar || Desa Margo Mulyo || 1 || Provinsi Lampung || Kab. Tulang Bawang Barat || Kecamatan Tumijajar || Desa Makarti || 1 || Provinsi Lampung || Kab. Tulang Bawang Barat || Kecamatan Tumijajar || Desa Gunung Menanti || 1 || Provinsi Lampung || Kab. Tulang Bawang Barat || Kecamatan Tumijajar || Desa Sumber Rejo || 1 || Provinsi Lampung || Kab. Tulang Bawang Barat || Kecamatan Tumijajar || Desa Margo Dadi || 1	Pendapatan dari BLUD				-	100.000,00	PUSKESMAS MARGODADI

NO	KODE	URUSAN / BIDANG URUSAN / PROGRAM / OUTCOME / KEGIATAN / SUBKEGIATAN OUTPUT	INDIKATOR	CAPAIAN KINERJA DAN KERANGKA PENDANAAN							KELOMPOK SASARAN	PRAKIRAAN MAJU 2028		PERANGKAT DAERAH PENANGGUNG JAWAB
				TARGET 2027	PAGU INDIKATIF	LOKASI	SUMBER DANA	PRIORITAS				TARGET	PAGU INDIKATIF	
								NASIONAL	PROVINSI	DAERAH				
(1)	(2)	(3)	(4)	(8)	(9)	(10)	(11)	(12)	(13)	(14)	(15)	(16)	(17)	(18)
	1.02.02.2.02.0003	Pengelolaan Pelayanan Kesehatan Bayi Baru Lahir			100.000,00			4.Memperkuat pembangunan sumber daya manusia (SDM), sains, teknologi, pendidikan, kesehatan, prestasi olahraga, kesetaraan gender, serta penguatan peran perempuan, pemuda (generasi milenial dan generasi Z), dan penyandang disabilitas.	-	Meningkatkan Akses dan Kualitas Layanan Pendidikan dan Kesehatan untuk SDM Unggul Sehat dan Cerdas			100.000,00	
		Terkelolanya Pelayanan Kesehatan Bayi Baru Lahir Sesuai Standar	Jumlah Bayi Baru Lahir yang Mendapatkan Pelayanan Kesehatan Sesuai Standar	382 Orang	100.000,00	Provinsi Lampung || Kab. Tulang Bawang Barat || Kecamatan Tumijajar || Desa Margo Mulyo || 1 || Provinsi Lampung || Kab. Tulang Bawang Barat || Kecamatan Tumijajar || Desa Makarti || 1 || Provinsi Lampung || Kab. Tulang Bawang Barat || Kecamatan Tumijajar || Desa Gunung Menanti || 1 || Provinsi Lampung || Kab. Tulang Bawang Barat || Kecamatan Tumijajar || Desa Sumber Rejo || 1 || Provinsi Lampung || Kab. Tulang Bawang Barat || Kecamatan Tumijajar || Desa Margo Dadi || 1	Pendapatan dari BLUD				-	100.000,00	PUSKESMAS MARGODADI
	1.02.02.2.02.0004	Pengelolaan Pelayanan Kesehatan Balita			100.000,00			4.Memperkuat pembangunan sumber daya manusia (SDM), sains, teknologi, pendidikan, kesehatan, prestasi olahraga, kesetaraan gender, serta penguatan peran perempuan, pemuda (generasi milenial dan generasi Z), dan penyandang disabilitas.	-	Meningkatkan Akses dan Kualitas Layanan Pendidikan dan Kesehatan untuk SDM Unggul Sehat dan Cerdas			100.000,00	
		Terkelolanya Pelayanan Kesehatan Balita Sesuai Standar	Jumlah Balita yang Mendapatkan Pelayanan Kesehatan Sesuai Standar	382 Orang	100.000,00	Provinsi Lampung || Kab. Tulang Bawang Barat || Kecamatan Tumijajar || Desa Margo Mulyo || 1 || Provinsi Lampung || Kab. Tulang Bawang Barat || Kecamatan Tumijajar || Desa Makarti || 1 || Provinsi Lampung || Kab. Tulang Bawang Barat || Kecamatan Tumijajar || Desa Gunung Menanti || 1 || Provinsi Lampung || Kab. Tulang Bawang Barat || Kecamatan Tumijajar || Desa Sumber Rejo || 1 || Provinsi Lampung || Kab. Tulang Bawang Barat || Kecamatan Tumijajar || Desa Margo Dadi || 1	Pendapatan dari BLUD				-	100.000,00	PUSKESMAS MARGODADI
	1.02.02.2.02.0005	Pengelolaan Pelayanan Kesehatan pada Usia Pendidikan Dasar			100.000,00			4.Memperkuat pembangunan sumber daya manusia (SDM), sains, teknologi, pendidikan, kesehatan, prestasi olahraga, kesetaraan gender, serta penguatan peran perempuan, pemuda (generasi milenial dan generasi Z), dan penyandang disabilitas.	-	Meningkatkan Akses dan Kualitas Layanan Pendidikan dan Kesehatan untuk SDM Unggul Sehat dan Cerdas			100.000,00	

NO	KODE					URUSAN / BIDANG URUSAN / PROGRAM / OUTCOME / KEGIATAN / SUBKEGIATAN OUTPUT	INDIKATOR	CAPAIAN KINERJA DAN KERANGKA PENDANAAN							KELOMPOK SASARAN	PRAKIRAAN MAJU 2028		PERANGKAT DAERAH PENANGGUNG JAWAB
								TARGET 2027	PAGU INDIKATIF	LOKASI	SUMBER DANA	PRIORITAS				TARGET	PAGU INDIKATIF	
												NASIONAL	PROVINSI	DAERAH				
(1)	(2)					(3)	(4)	(8)	(9)	(10)	(11)	(12)	(13)	(14)	(15)	(16)	(17)	(18)
						Terkelolanya Pelayanan Kesehatan pada Usia Pendidikan Dasar Sesuai Standar	Jumlah Anak Usia Pendidikan Dasar yang Mendapatkan Pelayanan Kesehatan Sesuai Standar	3000 Orang	100.000,00	Provinsi Lampung || Kab. Tulang Bawang Barat || Kecamatan Tumijajar || Desa Margo Mulyo || 1 || Provinsi Lampung || Kab. Tulang Bawang Barat || Kecamatan Tumijajar || Desa Makarti || 1 || Provinsi Lampung || Kab. Tulang Bawang Barat || Kecamatan Tumijajar || Desa Gunung Menanti || 1 || Provinsi Lampung || Kab. Tulang Bawang Barat || Kecamatan Tumijajar || Desa Sumber Rejo || 1 || Provinsi Lampung || Kab. Tulang Bawang Barat || Kecamatan Tumijajar || Desa Margo Dadi || 1	Pendapatan dari BLUD				-	100.000,00	PUSKESMAS MARGODADI
	1.02.02.2.02.0006					Pengelolaan Pelayanan Kesehatan pada Usia Produktif			100.000,00			4.Memperkuat pembangunan sumber daya manusia (SDM), sains, teknologi, pendidikan, kesehatan, prestasi olahraga, kesetaraan gender, serta penguatan peran perempuan, pemuda (generasi milenial dan generasi Z), dan penyandang disabilitas.	-	Meningkatkan Akses dan Kualitas Layanan Pendidikan dan Kesehatan untuk SDM Unggul Sehat dan Cerdas			100.000,00	
						Terlaksananya Pelayanan Kesehatan Usia Produktif Sesuai Standar	Jumlah Penduduk Usia Produktif yang Mendapatkan Pelayanan Kesehatan Sesuai Standar	14000 Orang	100.000,00	Provinsi Lampung || Kab. Tulang Bawang Barat || Kecamatan Tumijajar || Desa Margo Mulyo || 1 || Provinsi Lampung || Kab. Tulang Bawang Barat || Kecamatan Tumijajar || Desa Makarti || 1 || Provinsi Lampung || Kab. Tulang Bawang Barat || Kecamatan Tumijajar || Desa Gunung Menanti || 1 || Provinsi Lampung || Kab. Tulang Bawang Barat || Kecamatan Tumijajar || Desa Sumber Rejo || 1 || Provinsi Lampung || Kab. Tulang Bawang Barat || Kecamatan Tumijajar || Desa Margo Dadi || 1	Pendapatan dari BLUD				-	100.000,00	PUSKESMAS MARGODADI
	1.02.02.2.02.0007					Pengelolaan Pelayanan Kesehatan pada Usia Lanjut			100.000,00			4.Memperkuat pembangunan sumber daya manusia (SDM), sains, teknologi, pendidikan, kesehatan, prestasi olahraga, kesetaraan gender, serta penguatan peran perempuan, pemuda (generasi milenial dan generasi Z), dan penyandang disabilitas.	-	Meningkatkan Akses dan Kualitas Layanan Pendidikan dan Kesehatan untuk SDM Unggul Sehat dan Cerdas			100.000,00	

NO	KODE	URUSAN / BIDANG URUSAN / PROGRAM / OUTCOME / KEGIATAN / SUBKEGIATAN OUTPUT	INDIKATOR	CAPAIAN KINERJA DAN KERANGKA PENDANAAN							KELOMPOK SASARAN	PRAKIRAAN MAJU 2028		PERANGKAT DAERAH PENANGGUNG JAWAB
				TARGET 2027	PAGU INDIKATIF	LOKASI	SUMBER DANA	PRIORITAS				TARGET	PAGU INDIKATIF	
								NASIONAL	PROVINSI	DAERAH				
(1)	(2)	(3)	(4)	(8)	(9)	(10)	(11)	(12)	(13)	(14)	(15)	(16)	(17)	(18)
		Terlaksananya Pengelolaan Pelayanan Kesehatan Usia Lanjut Sesuai Standar	Jumlah Penduduk Usia Lanjut yang Mendapatkan Pelayanan Kesehatan Sesuai Standar	1000 Orang	100.000,00	Provinsi Lampung || Kab. Tulang Bawang Barat || Kecamatan Tumijajar || Desa Margo Mulyo || 1 || Provinsi Lampung || Kab. Tulang Bawang Barat || Kecamatan Tumijajar || Desa Makarti || 1 || Provinsi Lampung || Kab. Tulang Bawang Barat || Kecamatan Tumijajar || Desa Gunung Menanti || 1 || Provinsi Lampung || Kab. Tulang Bawang Barat || Kecamatan Tumijajar || Desa Sumber Rejo || 1 || Provinsi Lampung || Kab. Tulang Bawang Barat || Kecamatan Tumijajar || Desa Margo Dadi || 1	Pendapatan dari BLUD				-	100.000,00	PUSKESMAS MARGODADI
	1.02.02.2.02.0008	Pengelolaan Pelayanan Kesehatan Penderita Hipertensi			100.000,00			4.Memperkuat pembangunan sumber daya manusia (SDM), sains, teknologi, pendidikan, kesehatan, prestasi olahraga, kesetaraan gender, serta penguatan peran perempuan, pemuda (generasi milenial dan generasi Z), dan penyandang disabilitas.	-	Meningkatkan Akses dan Kualitas Layanan Pendidikan dan Kesehatan untuk SDM Unggul Sehat dan Cerdas			100.000,00	
		Terlaksananya Pengelolaan Pelayanan Kesehatan Penderita Hipertensi Sesuai Standar	Jumlah Penderita Hipertensi yang Mendapatkan Pelayanan Kesehatan Sesuai Standar	1400 Orang	100.000,00	Provinsi Lampung || Kab. Tulang Bawang Barat || Kecamatan Tumijajar || Desa Margo Mulyo || 1 || Provinsi Lampung || Kab. Tulang Bawang Barat || Kecamatan Tumijajar || Desa Makarti || 1 || Provinsi Lampung || Kab. Tulang Bawang Barat || Kecamatan Tumijajar || Desa Gunung Menanti || 1 || Provinsi Lampung || Kab. Tulang Bawang Barat || Kecamatan Tumijajar || Desa Sumber Rejo || 1 || Provinsi Lampung || Kab. Tulang Bawang Barat || Kecamatan Tumijajar || Desa Margo Dadi || 1	Pendapatan dari BLUD				-	100.000,00	PUSKESMAS MARGODADI
	1.02.02.2.02.0009	Pengelolaan Pelayanan Kesehatan Penderita Diabetes Melitus			100.000,00			4.Memperkuat pembangunan sumber daya manusia (SDM), sains, teknologi, pendidikan, kesehatan, prestasi olahraga, kesetaraan gender, serta penguatan peran perempuan, pemuda (generasi milenial dan generasi Z), dan penyandang disabilitas.	-	Meningkatkan Akses dan Kualitas Layanan Pendidikan dan Kesehatan untuk SDM Unggul Sehat dan Cerdas			100.000,00	

NO	KODE					URUSAN / BIDANG URUSAN / PROGRAM / OUTCOME / KEGIATAN / SUBKEGIATAN OUTPUT	INDIKATOR	CAPAIAN KINERJA DAN KERANGKA PENDANAAN							KELOMPOK SASARAN	PRAKIRAAN MAJU 2028		PERANGKAT DAERAH PENANGGUNG JAWAB
								TARGET 2027	PAGU INDIKATIF	LOKASI	SUMBER DANA	PRIORITAS				TARGET	PAGU INDIKATIF	
												NASIONAL	PROVINSI	DAERAH				
(1)	(2)					(3)	(4)	(8)	(9)	(10)	(11)	(12)	(13)	(14)	(15)	(16)	(17)	(18)
						Terlaksananya Pengelolaan Pelayanan Kesehatan Penderita Diabetes Melitus Sesuai Standar	Jumlah Penderita Diabetes Melitus yang Mendapatkan Pelayanan Kesehatan Sesuai Standar	250 Orang	100.000,00	Provinsi Lampung || Kab. Tulang Bawang Barat || Kecamatan Tumijajar || Desa Margo Mulyo || 1 || Provinsi Lampung || Kab. Tulang Bawang Barat || Kecamatan Tumijajar || Desa Makarti || 1 || Provinsi Lampung || Kab. Tulang Bawang Barat || Kecamatan Tumijajar || Desa Gunung Menanti || 1 || Provinsi Lampung || Kab. Tulang Bawang Barat || Kecamatan Tumijajar || Desa Sumber Rejo || 1 || Provinsi Lampung || Kab. Tulang Bawang Barat || Kecamatan Tumijajar || Desa Margo Dadi || 1	Pendapatan dari BLUD					-	100.000,00	PUSKESMAS MARGODADI
	1.02.02.2.02.0010					Pengelolaan Pelayanan Kesehatan Orang dengan Gangguan Jiwa Berat			100.000,00			4.Memperkuat pembangunan sumber daya manusia (SDM), sains, teknologi, pendidikan, kesehatan, prestasi olahraga, kesetaraan gender, serta penguatan peran perempuan, pemuda (generasi milenial dan generasi Z), dan penyandang disabilitas.	-	Meningkatkan Akses dan Kualitas Layanan Pendidikan dan Kesehatan untuk SDM Unggul Sehat dan Cerdas			100.000,00	
						Terlaksananya Pengelolaan Pelayanan Kesehatan Orang dengan Gangguan Jiwa Berat Sesuai Standar	Jumlah Orang yang Mendapatkan Pelayanan Kesehatan Orang dengan Gangguan Jiwa Berat Sesuai Standar	39 Orang	100.000,00	Provinsi Lampung || Kab. Tulang Bawang Barat || Kecamatan Tumijajar || Desa Margo Mulyo || 1 || Provinsi Lampung || Kab. Tulang Bawang Barat || Kecamatan Tumijajar || Desa Makarti || 1 || Provinsi Lampung || Kab. Tulang Bawang Barat || Kecamatan Tumijajar || Desa Gunung Menanti || 1 || Provinsi Lampung || Kab. Tulang Bawang Barat || Kecamatan Tumijajar || Desa Sumber Rejo || 1 || Provinsi Lampung || Kab. Tulang Bawang Barat || Kecamatan Tumijajar || Desa Margo Dadi || 1	Pendapatan dari BLUD					-	100.000,00	PUSKESMAS MARGODADI
	1.02.02.2.02.0011					Pengelolaan Pelayanan Kesehatan Orang Terduga Tuberkulosis			100.000,00			4.Memperkuat pembangunan sumber daya manusia (SDM), sains, teknologi, pendidikan, kesehatan, prestasi olahraga, kesetaraan gender, serta penguatan peran perempuan, pemuda (generasi milenial dan generasi Z), dan penyandang disabilitas.	-	Meningkatkan Akses dan Kualitas Layanan Pendidikan dan Kesehatan untuk SDM Unggul Sehat dan Cerdas			100.000,00	

NO	KODE					URUSAN / BIDANG URUSAN / PROGRAM / OUTCOME / KEGIATAN / SUBKEGIATAN OUTPUT	INDIKATOR	CAPAIAN KINERJA DAN KERANGKA PENDANAAN							KELOMPOK SASARAN	PRAKIRAAN MAJU 2028		PERANGKAT DAERAH PENANGGUNG JAWAB
								TARGET 2027	PAGU INDIKATIF	LOKASI	SUMBER DANA	PRIORITAS				TARGET	PAGU INDIKATIF	
												NASIONAL	PROVINSI	DAERAH				
(1)	(2)					(3)	(4)	(8)	(9)	(10)	(11)	(12)	(13)	(14)	(15)	(16)	(17)	(18)
						Terlaksananya Pengelolaan Pelayanan Kesehatan Bagi Orang Terduga Tuberkulosis Sesuai Standar	Jumlah Orang Terduga Menderita Tuberkulosis yang Mendapatkan Pelayanan Sesuai Standar	200 Orang	100.000,00	Provinsi Lampung || Kab. Tulang Bawang Barat || Kecamatan Tumijajar || Desa Margo Mulyo || 1 || Provinsi Lampung || Kab. Tulang Bawang Barat || Kecamatan Tumijajar || Desa Makarti || 1 || Provinsi Lampung || Kab. Tulang Bawang Barat || Kecamatan Tumijajar || Desa Gunung Menanti || 1 || Provinsi Lampung || Kab. Tulang Bawang Barat || Kecamatan Tumijajar || Desa Sumber Rejo || 1 || Provinsi Lampung || Kab. Tulang Bawang Barat || Kecamatan Tumijajar || Desa Margo Dadi || 1	Pendapatan dari BLUD				-	100.000,00	PUSKESMAS MARGODADI
	1.02.02.2.02.0012					Pengelolaan Pelayanan Kesehatan Orang dengan Risiko Terinfeksi HIV			100.000,00			4.Memperkuat pembangunan sumber daya manusia (SDM), sains, teknologi, pendidikan, kesehatan, prestasi olahraga, kesetaraan gender, serta penguatan peran perempuan, pemuda (generasi milenial dan generasi Z), dan penyandang disabilitas.	-	Meningkatkan Akses dan Kualitas Layanan Pendidikan dan Kesehatan untuk SDM Unggul Sehat dan Cerdas			100.000,00	
						Terlaksananya Pengelolaan Pelayanan bagi Orang Terduga HIV Sesuai Standar	Jumlah Orang Terduga Menderita HIV yang Mendapatkan Pelayanan Sesuai Standar	300 Orang	100.000,00	Provinsi Lampung || Kab. Tulang Bawang Barat || Kecamatan Tumijajar || Desa Margo Mulyo || 1 || Provinsi Lampung || Kab. Tulang Bawang Barat || Kecamatan Tumijajar || Desa Makarti || 1 || Provinsi Lampung || Kab. Tulang Bawang Barat || Kecamatan Tumijajar || Desa Gunung Menanti || 1 || Provinsi Lampung || Kab. Tulang Bawang Barat || Kecamatan Tumijajar || Desa Sumber Rejo || 1 || Provinsi Lampung || Kab. Tulang Bawang Barat || Kecamatan Tumijajar || Desa Margo Dadi || 1	Pendapatan dari BLUD				-	100.000,00	PUSKESMAS MARGODADI
	1.02.02.2.02.0015					Pengelolaan Pelayanan Kesehatan Gizi Masyarakat			100.000,00			4.Memperkuat pembangunan sumber daya manusia (SDM), sains, teknologi, pendidikan, kesehatan, prestasi olahraga, kesetaraan gender, serta penguatan peran perempuan, pemuda (generasi milenial dan generasi Z), dan penyandang disabilitas.	-	Meningkatkan Akses dan Kualitas Layanan Pendidikan dan Kesehatan untuk SDM Unggul Sehat dan Cerdas			0,00	

NO	KODE					URUSAN / BIDANG URUSAN / PROGRAM / OUTCOME / KEGIATAN / SUBKEGIATAN OUTPUT	INDIKATOR	CAPAIAN KINERJA DAN KERANGKA PENDANAAN							KELOMPOK SASARAN	PRAKIRAAN MAJU 2028		PERANGKAT DAERAH PENANGGUNG JAWAB
								TARGET 2027	PAGU INDIKATIF	LOKASI	SUMBER DANA	PRIORITAS				TARGET	PAGU INDIKATIF	
												NASIONAL	PROVINSI	DAERAH				
(1)	(2)					(3)	(4)	(8)	(9)	(10)	(11)	(12)	(13)	(14)	(15)	(16)	(17)	(18)
						Terlaksananya Pengelolaan Pelayanan Kesehatan Gizi Masyarakat	Jumlah Dokumen Hasil Pengelolaan Pelayanan Kesehatan Gizi Masyarakat	1 Dokumen	100.000,00	Provinsi Lampung || Kab. Tulang Bawang Barat || Kecamatan Tumijajar || Desa Margo Mulyo || 1 || Provinsi Lampung || Kab. Tulang Bawang Barat || Kecamatan Tumijajar || Desa Makarti || 1 || Provinsi Lampung || Kab. Tulang Bawang Barat || Kecamatan Tumijajar || Desa Gunung Menanti || 1 || Provinsi Lampung || Kab. Tulang Bawang Barat || Kecamatan Tumijajar || Desa Sumber Rejo || 1 || Provinsi Lampung || Kab. Tulang Bawang Barat || Kecamatan Tumijajar || Desa Margo Dadi || 1	Pendapatan dari BLUD				-	0,00	PUSKESMAS MARGODADI
	1.02.02.2.02.0017					Pengelolaan Pelayanan Kesehatan Lingkungan			100.000,00			4.Memperkuat pembangunan sumber daya manusia (SDM), sains, teknologi, pendidikan, kesehatan, prestasi olahraga, kesetaraan gender, serta penguatan peran perempuan, pemuda (generasi milenial dan generasi Z), dan penyandang disabilitas.	-	Meningkatkan Akses dan Kualitas Layanan Pendidikan dan Kesehatan untuk SDM Unggul Sehat dan Cerdas			100.000,00	
						Terlaksananya Pengelolaan Pelayanan Kesehatan Lingkungan	Jumlah Dokumen Hasil Pengelolaan Pelayanan Kesehatan Lingkungan	1 Dokumen	100.000,00	Provinsi Lampung || Kab. Tulang Bawang Barat || Kecamatan Tumijajar || Desa Margo Mulyo || 1 || Provinsi Lampung || Kab. Tulang Bawang Barat || Kecamatan Tumijajar || Desa Makarti || 1 || Provinsi Lampung || Kab. Tulang Bawang Barat || Kecamatan Tumijajar || Desa Gunung Menanti || 1 || Provinsi Lampung || Kab. Tulang Bawang Barat || Kecamatan Tumijajar || Desa Sumber Rejo || 1 || Provinsi Lampung || Kab. Tulang Bawang Barat || Kecamatan Tumijajar || Desa Margo Dadi || 1	Pendapatan dari BLUD				-	100.000,00	PUSKESMAS MARGODADI
	1.02.02.2.02.0020					Pengelolaan Surveilans Kesehatan			100.000,00			4.Memperkuat pembangunan sumber daya manusia (SDM), sains, teknologi, pendidikan, kesehatan, prestasi olahraga, kesetaraan gender, serta penguatan peran perempuan, pemuda (generasi milenial dan generasi Z), dan penyandang disabilitas.	-	Meningkatkan Akses dan Kualitas Layanan Pendidikan dan Kesehatan untuk SDM Unggul Sehat dan Cerdas			100.000,00	

NO	KODE					URUSAN / BIDANG URUSAN / PROGRAM / OUTCOME / KEGIATAN / SUBKEGIATAN OUTPUT	INDIKATOR	CAPAIAN KINERJA DAN KERANGKA PENDANAAN							KELOMPOK SASARAN	PRAKIRAAN MAJU 2028		PERANGKAT DAERAH PENANGGUNG JAWAB
								TARGET 2027	PAGU INDIKATIF	LOKASI	SUMBER DANA	PRIORITAS				TARGET	PAGU INDIKATIF	
												NASIONAL	PROVINSI	DAERAH				
(1)	(2)					(3)	(4)	(8)	(9)	(10)	(11)	(12)	(13)	(14)	(15)	(16)	(17)	(18)
						Terlaksananya Pengelolaan Surveilans Kesehatan	Jumlah Dokumen Hasil Pengelolaan Surveilans Kesehatan	1 Dokumen	100.000,00	Provinsi Lampung || Kab. Tulang Bawang Barat || Kecamatan Tumijajar || Desa Margo Mulyo || 1 || Provinsi Lampung || Kab. Tulang Bawang Barat || Kecamatan Tumijajar || Desa Makarti || 1 || Provinsi Lampung || Kab. Tulang Bawang Barat || Kecamatan Tumijajar || Desa Gunung Menanti || 1 || Provinsi Lampung || Kab. Tulang Bawang Barat || Kecamatan Tumijajar || Desa Sumber Rejo || 1 || Provinsi Lampung || Kab. Tulang Bawang Barat || Kecamatan Tumijajar || Desa Margo Dadi || 1	Pendapatan dari BLUD				-	100.000,00	PUSKESMAS MARGODADI
	1.02.02.2.02.0033					Operasional Pelayanan Puskesmas			457.605.386,00			4.Memperkuat pembangunan sumber daya manusia (SDM), sains, teknologi, pendidikan, kesehatan, prestasi olahraga, kesetaraan gender, serta penguatan peran perempuan, pemuda (generasi milenial dan generasi Z), dan penyandang disabilitas.	-	Meningkatkan Akses dan Kualitas Layanan Pendidikan dan Kesehatan untuk SDM Unggul Sehat dan Cerdas			0,00	
						Tersedianya Operasional Pelayanan Puskesmas	Jumlah Dokumen Operasional Pelayanan Puskesmas	1 Dokumen	457.605.386,00	Provinsi Lampung || Kab. Tulang Bawang Barat || Kecamatan Tumijajar || Desa Margo Mulyo || 1 || Provinsi Lampung || Kab. Tulang Bawang Barat || Kecamatan Tumijajar || Desa Makarti || 1 || Provinsi Lampung || Kab. Tulang Bawang Barat || Kecamatan Tumijajar || Desa Gunung Menanti || 1 || Provinsi Lampung || Kab. Tulang Bawang Barat || Kecamatan Tumijajar || Desa Sumber Rejo || 1 || Provinsi Lampung || Kab. Tulang Bawang Barat || Kecamatan Tumijajar || Desa Margo Dadi || 1	Pendapatan dari BLUD Dana Alokasi Umum (DAU)				-	0,00	PUSKESMAS MARGODADI
	1.02.02.2.02.0046					Pengelolaan upaya kesehatan Ibu dan Anak			100.000,00			4.Memperkuat pembangunan sumber daya manusia (SDM), sains, teknologi, pendidikan, kesehatan, prestasi olahraga, kesetaraan gender, serta penguatan peran perempuan, pemuda (generasi milenial dan generasi Z), dan penyandang disabilitas.	-	Meningkatkan Akses dan Kualitas Layanan Pendidikan dan Kesehatan untuk SDM Unggul Sehat dan Cerdas			100.000,00	

NO	KODE					URUSAN / BIDANG URUSAN / PROGRAM / OUTCOME / KEGIATAN / SUBKEGIATAN OUTPUT	INDIKATOR	CAPAIAN KINERJA DAN KERANGKA PENDANAAN							KELOMPOK SASARAN	PRAKIRAAN MAJU 2028		PERANGKAT DAERAH PENANGGUNG JAWAB
								TARGET 2027	PAGU INDIKATIF	LOKASI	SUMBER DANA	PRIORITAS				TARGET	PAGU INDIKATIF	
												NASIONAL	PROVINSI	DAERAH				
(1)	(2)					(3)	(4)	(8)	(9)	(10)	(11)	(12)	(13)	(14)	(15)	(16)	(17)	(18)
						Terlaksananya pengelolaan upaya Kesehatan Ibu dan Anak	Jumlah dokumen hasil pengelolaan upaya kesehatan ibu dan anak	1 Dokumen	100.000,00	Provinsi Lampung || Kab. Tulang Bawang Barat || Kecamatan Tumijajar || Desa Margo Mulyo || 1 || Provinsi Lampung || Kab. Tulang Bawang Barat || Kecamatan Tumijajar || Desa Makarti || 1 || Provinsi Lampung || Kab. Tulang Bawang Barat || Kecamatan Tumijajar || Desa Gunung Menanti || 1 || Provinsi Lampung || Kab. Tulang Bawang Barat || Kecamatan Tumijajar || Desa Sumber Rejo || 1 || Provinsi Lampung || Kab. Tulang Bawang Barat || Kecamatan Tumijajar || Desa Margo Dadi || 1	Pendapatan dari BLUD				-	100.000,00	PUSKESMAS MARGODADI
	1.02.02.2.02.0048					Pengelolaan Layanan Imunisasi			100.000,00			4.Memperkuat pembangunan sumber daya manusia (SDM), sains, teknologi, pendidikan, kesehatan, prestasi olahraga, kesetaraan gender, serta penguatan peran perempuan, pemuda (generasi milenial dan generasi Z), dan penyandang disabilitas.	-	Meningkatkan Akses dan Kualitas Layanan Pendidikan dan Kesehatan untuk SDM Unggul Sehat dan Cerdas			100.000,00	
						Terlaksananya Pengelolaan Layanan Imunisasi	Jumlah Dokumen Hasil Pengelolaan Layanan Imunisasi	1 Dokumen	100.000,00	Provinsi Lampung || Kab. Tulang Bawang Barat || Kecamatan Tumijajar || Desa Margo Mulyo || 1 || Provinsi Lampung || Kab. Tulang Bawang Barat || Kecamatan Tumijajar || Desa Makarti || 1 || Provinsi Lampung || Kab. Tulang Bawang Barat || Kecamatan Tumijajar || Desa Gunung Menanti || 1 || Provinsi Lampung || Kab. Tulang Bawang Barat || Kecamatan Tumijajar || Desa Sumber Rejo || 1 || Provinsi Lampung || Kab. Tulang Bawang Barat || Kecamatan Tumijajar || Desa Margo Dadi || 1	Pendapatan dari BLUD				-	100.000,00	PUSKESMAS MARGODADI
	1.02.02.2.02.0055					Pengelolaan Pelayanan Kesehatan Orang yang berisiko Masalah Kesehatan Jiwa			100.000,00			4.Memperkuat pembangunan sumber daya manusia (SDM), sains, teknologi, pendidikan, kesehatan, prestasi olahraga, kesetaraan gender, serta penguatan peran perempuan, pemuda (generasi milenial dan generasi Z), dan penyandang disabilitas.	-	Meningkatkan Akses dan Kualitas Layanan Pendidikan dan Kesehatan untuk SDM Unggul Sehat dan Cerdas			100.000,00	

NO	KODE					URUSAN / BIDANG URUSAN / PROGRAM / OUTCOME / KEGIATAN / SUBKEGIATAN OUTPUT	INDIKATOR	CAPAIAN KINERJA DAN KERANGKA PENDANAAN							KELOMPOK SASARAN	PRAKIRAAN MAJU 2028		PERANGKAT DAERAH PENANGGUNG JAWAB
								TARGET 2027	PAGU INDIKATIF	LOKASI	SUMBER DANA	PRIORITAS				TARGET	PAGU INDIKATIF	
												NASIONAL	PROVINSI	DAERAH				
(1)	(2)					(3)	(4)	(8)	(9)	(10)	(11)	(12)	(13)	(14)	(15)	(16)	(17)	(18)
						Terlaksananya Pengelolaan Pelayanan Kesehatan Orang yang berisiko Masalah Kesehatan Jiwa	Jumlah Orang yang berisiko Masalah Kesehatan Jiwa yang Mendapatkan Pelayanan Kesehatan	100 Orang	100.000,00	Provinsi Lampung || Kab. Tulang Bawang Barat || Kecamatan Tumijajar || Desa Margo Mulyo || 1 || Provinsi Lampung || Kab. Tulang Bawang Barat || Kecamatan Tumijajar || Desa Makarti || 1 || Provinsi Lampung || Kab. Tulang Bawang Barat || Kecamatan Tumijajar || Desa Gunung Menanti || 1 || Provinsi Lampung || Kab. Tulang Bawang Barat || Kecamatan Tumijajar || Desa Sumber Rejo || 1 || Provinsi Lampung || Kab. Tulang Bawang Barat || Kecamatan Tumijajar || Desa Margo Dadi || 1	Pendapatan dari BLUD				-	100.000,00	PUSKESMAS MARGODADI
	1.02.02.2.02.0056					Pengelolaan Pelayanan Kesehatan Penyakit Menular			100.000,00			4.Memperkuat pembangunan sumber daya manusia (SDM), sains, teknologi, pendidikan, kesehatan, prestasi olahraga, kesetaraan gender, serta penguatan peran perempuan, pemuda (generasi milenial dan generasi Z), dan penyandang disabilitas.	-	Meningkatkan Akses dan Kualitas Layanan Pendidikan dan Kesehatan untuk SDM Unggul Sehat dan Cerdas			100.000,00	
						Terlaksananya Pengelolaan Pelayanan Kesehatan Penyakit Menular di Kab/Kota	Jumlah Laporan Hasil Pelaksanaan Pengelolaan Pelayanan Kesehatan Penyakit Menular	1 Laporan	100.000,00	Provinsi Lampung || Kab. Tulang Bawang Barat || Kecamatan Tumijajar || Desa Margo Mulyo || 1 || Provinsi Lampung || Kab. Tulang Bawang Barat || Kecamatan Tumijajar || Desa Makarti || 1 || Provinsi Lampung || Kab. Tulang Bawang Barat || Kecamatan Tumijajar || Desa Gunung Menanti || 1 || Provinsi Lampung || Kab. Tulang Bawang Barat || Kecamatan Tumijajar || Desa Sumber Rejo || 1 || Provinsi Lampung || Kab. Tulang Bawang Barat || Kecamatan Tumijajar || Desa Margo Dadi || 1	Pendapatan dari BLUD				-	100.000,00	PUSKESMAS MARGODADI
	1.02.02.2.02.0057					Pengelolaan Pelayanan Kesehatan Penyakit Tidak Menular			100.000,00			4.Memperkuat pembangunan sumber daya manusia (SDM), sains, teknologi, pendidikan, kesehatan, prestasi olahraga, kesetaraan gender, serta penguatan peran perempuan, pemuda (generasi milenial dan generasi Z), dan penyandang disabilitas.	-	Meningkatkan Akses dan Kualitas Layanan Pendidikan dan Kesehatan untuk SDM Unggul Sehat dan Cerdas			100.000,00	

NO	KODE					URUSAN / BIDANG URUSAN / PROGRAM / OUTCOME / KEGIATAN / SUBKEGIATAN OUTPUT	INDIKATOR	CAPAIAN KINERJA DAN KERANGKA PENDANAAN							KELOMPOK SASARAN	PRAKIRAAN MAJU 2028		PERANGKAT DAERAH PENANGGUNG JAWAB
								TARGET 2027	PAGU INDIKATIF	LOKASI	SUMBER DANA	PRIORITAS				TARGET	PAGU INDIKATIF	
												NASIONAL	PROVINSI	DAERAH				
(1)	(2)					(3)	(4)	(8)	(9)	(10)	(11)	(12)	(13)	(14)	(15)	(16)	(17)	(18)
						Terlaksananya Pengelolaan Pelayanan Kesehatan Penyakit Tidak Menular	Jumlah Laporan Hasil Pelaksanaan Pengelolaan Pelayanan Kesehatan Penyakit Tidak Menular	1 Laporan	100.000,00	Provinsi Lampung || Kab. Tulang Bawang Barat || Kecamatan Tumijajar || Desa Margo Mulyo || 1 || Provinsi Lampung || Kab. Tulang Bawang Barat || Kecamatan Tumijajar || Desa Makarti || 1 || Provinsi Lampung || Kab. Tulang Bawang Barat || Kecamatan Tumijajar || Desa Gunung Menanti || 1 || Provinsi Lampung || Kab. Tulang Bawang Barat || Kecamatan Tumijajar || Desa Sumber Rejo || 1 || Provinsi Lampung || Kab. Tulang Bawang Barat || Kecamatan Tumijajar || Desa Margo Dadi || 1	Pendapatan dari BLUD				-	100.000,00	PUSKESMAS MARGODADI
37.	**1.02.05**					**PROGRAM PEMBERDAYAAN MASYARAKAT BIDANG KESEHATAN**			**200.000,00**								**200.000,00**	
							-	-	100.000,00							-	100.000,00	
	1.02.05.2.01					Advokasi, Pemberdayaan, Kemitraan, Peningkatan Peran serta Masyarakat dan Lintas Sektor Tingkat Daerah Kabupaten/Kota			100.000,00						-		100.000,00	
						-			100.000,00						-		100.000,00	
							Jumlah Dokumen Promosi Kesehatan, Advokasi, Kemitraan dan Pemberdayaan Masyarakat	-	100.000,00						-	100.000,00	
	1.02.05.2.01.0001					Peningkatan Upaya Promosi Kesehatan, Advokasi, Kemitraan dan Pemberdayaan Masyarakat			100.000,00			-	-	Meningkatkan Akses dan Kualitas Layanan Pendidikan dan Kesehatan untuk SDM Unggul Sehat dan Cerdas			100.000,00	
						Terlaksananya Peningkatan Upaya Promosi Kesehatan, Advokasi, Kemitraan dan Pemberdayaan Masyarakat	Jumlah Dokumen Promosi Kesehatan, Advokasi, Kemitraan dan Pemberdayaan Masyarakat	1 Dokumen	100.000,00	Provinsi Lampung || Kab. Tulang Bawang Barat || Kecamatan Tumijajar || Desa Margo Mulyo || 1 || Provinsi Lampung || Kab. Tulang Bawang Barat || Kecamatan Tumijajar || Desa Makarti || 1 || Provinsi Lampung || Kab. Tulang Bawang Barat || Kecamatan Tumijajar || Desa Gunung Menanti || 1 || Provinsi Lampung || Kab. Tulang Bawang Barat || Kecamatan Tumijajar || Desa Sumber Rejo || 1 || Provinsi Lampung || Kab. Tulang Bawang Barat || Kecamatan Tumijajar || Desa Margo Dadi || 1	Pendapatan dari BLUD				-	100.000,00	PUSKESMAS MARGODADI
	1.02.05.2.03					Pengembangan dan Pelaksanaan Upaya Kesehatan Bersumber Daya Masyarakat (UKBM) Tingkat Daerah Kabupaten/Kota			100.000,00						-		100.000,00	
						-			100.000,00						-		100.000,00	
							Jumlah Dokumen Hasil Bimbingan Teknis dan Supervisi Upaya Kesehatan Bersumber Daya Masyarakat (UKBM)	-	100.000,00						-	100.000,00	
	1.02.05.2.03.0001					Bimbingan Teknis dan Supervisi Pengembangan dan Pelaksanaan Upaya Kesehatan Bersumber Daya Masyarakat (UKBM)			100.000,00			-	-	Meningkatkan Akses dan Kualitas Layanan Pendidikan dan Kesehatan untuk SDM Unggul Sehat dan Cerdas			100.000,00	

NO	KODE					URUSAN / BIDANG URUSAN / PROGRAM / OUTCOME / KEGIATAN / SUBKEGIATAN OUTPUT	INDIKATOR	CAPAIAN KINERJA DAN KERANGKA PENDANAAN							KELOMPOK SASARAN	PRAKIRAAN MAJU 2028		PERANGKAT DAERAH PENANGGUNG JAWAB
								TARGET 2027	PAGU INDIKATIF	LOKASI	SUMBER DANA	PRIORITAS				TARGET	PAGU INDIKATIF	
												NASIONAL	PROVINSI	DAERAH				
(1)	(2)					(3)	(4)	(8)	(9)	(10)	(11)	(12)	(13)	(14)	(15)	(16)	(17)	(18)
						Terlaksananya Bimbingan Teknis dan Supervisi Upaya Kesehatan Bersumber Daya Masyarakat (UKBM)	Jumlah Dokumen Hasil Bimbingan Teknis dan Supervisi Upaya Kesehatan Bersumber Daya Masyarakat (UKBM)	1 Dokumen	100.000,00	Provinsi Lampung || Kab. Tulang Bawang Barat || Kecamatan Tumijajar || Desa Margo Mulyo || 1 || Provinsi Lampung || Kab. Tulang Bawang Barat || Kecamatan Tumijajar || Desa Makarti || 1 || Provinsi Lampung || Kab. Tulang Bawang Barat || Kecamatan Tumijajar || Desa Gunung Menanti || 1 || Provinsi Lampung || Kab. Tulang Bawang Barat || Kecamatan Tumijajar || Desa Sumber Rejo || 1 || Provinsi Lampung || Kab. Tulang Bawang Barat || Kecamatan Tumijajar || Desa Margo Dadi || 1	Pendapatan dari BLUD				-	100.000,00	PUSKESMAS MARGODADI
						PUSKESMAS MARGA KENCANA			**398.022.198,00**								**0,00**	
	1					**URUSAN PEMERINTAHAN WAJIB YANG BERKAITAN DENGAN PELAYANAN DASAR**			**398.022.198,00**								**0,00**	
	1.02					**URUSAN PEMERINTAHAN BIDANG KESEHATAN**			**398.022.198,00**								**0,00**	
38.	**1.02.02**					**PROGRAM PEMENUHAN UPAYA KESEHATAN PERORANGAN DAN UPAYA KESEHATAN MASYARAKAT**			**397.022.198,00**								**0,00**	
							Angka Keberhasilan Pengobatan Tuberculosis	90 %	384.522.198,00							-	0,00	
							Cakupan Imunisasi Lengkap 14 Antigen(%)	80 %	384.522.198,00							-	0,00	
							Persentase ANC Minimal 6 Kali (K6) (%)	85 %	384.522.198,00							-	0,00	
							Persentase Pasien TBC yang memulai Pengobatan (Enrollment TBC)	95 %	384.522.198,00							-	0,00	
							Persentase Pelayanan Kesehatan yang Terakreditasi	100 %	384.522.198,00							-	0,00	
							Persentase Penerima Pemeriksaan Kesehatan Gratis	25 %	384.522.198,00							-	0,00	
							-	-	500.000,00							-	0,00	
	1.02.02.2.02					Penyediaan Layanan Kesehatan untuk UKM dan UKP Rujukan Tingkat Daerah Kabupaten/Kota			396.522.198,00						-		0,00	
						-			396.522.198,00						-		0,00	
							Jumlah Anak Usia Pendidikan Dasar yang Mendapatkan Pelayanan Kesehatan Sesuai Standar	-	500.000,00							-	0,00	
							Jumlah Balita yang Mendapatkan Pelayanan Kesehatan Sesuai Standar	-	500.000,00							-	0,00	
							Jumlah Bayi Baru Lahir yang Mendapatkan Pelayanan Kesehatan Sesuai Standar	-	500.000,00							-	0,00	
							Jumlah Dokumen Hasil Pengelolaan Layanan Imunisasi	-	500.000,00							-	0,00	
							Jumlah dokumen hasil pengelolaan pelayanan kelanjutusiaan	-	500.000,00							-	0,00	
							Jumlah Dokumen Hasil Pengelolaan Pelayanan Kesehatan bagi Penduduk pada Kondisi Kejadian Luar Biasa (KLB) Sesuai Standar	-	500.000,00							-	0,00	
							Jumlah Dokumen Hasil Pengelolaan Pelayanan Kesehatan bagi Penduduk Terdampak Krisis Kesehatan Akibat Bencana dan/atau Berpotensi Bencana Sesuai Standar	-	500.000,00							-	0,00	
							Jumlah Dokumen Hasil Pengelolaan Pelayanan Kesehatan Gizi Masyarakat	-	500.000,00							-	0,00	
							Jumlah Dokumen Hasil Pengelolaan Pelayanan Kesehatan Lingkungan	-	500.000,00							-	0,00	
							Jumlah dokumen hasil pengelolaan pelayanan kesehatan reproduksi	-	500.000,00							-	0,00	
							Jumlah Dokumen Hasil Pengelolaan Pelayanan Promosi Kesehatan	-	500.000,00							-	0,00	
							Jumlah Dokumen Hasil Pengelolaan Surveilans Kesehatan	-	500.000,00							-	0,00	
							Jumlah dokumen hasil pengelolaan upaya kesehatan ibu dan anak	-	500.000,00							-	0,00	
							Jumlah Dokumen Operasional Pelayanan Puskesmas	-	384.022.198,00							-	0,00	
							Jumlah Ibu Bersalin yang Mendapatkan Pelayanan Kesehatan Sesuai Standar	-	500.000,00							-	0,00	
							Jumlah Ibu Hamil yang Mendapatkan Pelayanan Kesehatan Sesuai Standar	-	500.000,00							-	0,00	
							Jumlah Laporan Hasil Pelaksanaan Pengelolaan Pelayanan Kesehatan Penyakit Menular	-	500.000,00							-	0,00	
							Jumlah Laporan Hasil Pelaksanaan Pengelolaan Pelayanan Kesehatan Penyakit Tidak Menular	-	500.000,00							-	0,00	

NO	KODE	URUSAN / BIDANG URUSAN / PROGRAM / OUTCOME / KEGIATAN / SUBKEGIATAN OUTPUT	INDIKATOR	CAPAIAN KINERJA DAN KERANGKA PENDANAAN							KELOMPOK SASARAN	PRAKIRAAN MAJU 2028		PERANGKAT DAERAH PENANGGUNG JAWAB
				TARGET 2027	PAGU INDIKATIF	LOKASI	SUMBER DANA	PRIORITAS				TARGET	PAGU INDIKATIF	
								NASIONAL	PROVINSI	DAERAH				
(1)	(2)	(3)	(4)	(8)	(9)	(10)	(11)	(12)	(13)	(14)	(15)	(16)	(17)	(18)
		Jumlah Orang Terduga Menderita HIV yang Mendapatkan Pelayanan Sesuai Standar		-	500.000,00							-	0,00	
		Jumlah Orang Terduga Menderita Tuberkulosis yang Mendapatkan Pelayanan Sesuai Standar		-	500.000,00							-	0,00	
		Jumlah Orang yang Mendapatkan Pelayanan Kesehatan Orang dengan Gangguan Jiwa Berat Sesuai Standar		-	500.000,00							-	0,00	
		Jumlah Penderita Diabetes Melitus yang Mendapatkan Pelayanan Kesehatan Sesuai Standar		-	500.000,00							-	0,00	
		Jumlah Penderita Hipertensi yang Mendapatkan Pelayanan Kesehatan Sesuai Standar		-	500.000,00							-	0,00	
		Jumlah Penduduk Usia Lanjut yang Mendapatkan Pelayanan Kesehatan Sesuai Standar		-	500.000,00							-	0,00	
		Jumlah Penduduk Usia Produktif yang Mendapatkan Pelayanan Kesehatan Sesuai Standar		-	500.000,00							-	0,00	
		Jumlah Penyalahguna NAPZA yang Mendapatkan Pelayanan Kesehatan		-	500.000,00							-	0,00	
	1.02.02.2.02.0001	Pengelolaan Pelayanan Kesehatan Ibu Hamil			500.000,00			4.Memperkuat pembangunan sumber daya manusia (SDM), sains, teknologi, pendidikan, kesehatan, prestasi olahraga, kesetaraan gender, serta penguatan peran perempuan, pemuda (generasi milenial dan generasi Z), dan penyandang disabilitas.	-	Meningkatkan Akses dan Kualitas Layanan Pendidikan dan Kesehatan untuk SDM Unggul Sehat dan Cerdas			0,00	
		Terkelolanya Pelayanan Kesehatan Ibu Hamil Sesuai Standar	Jumlah Ibu Hamil yang Mendapatkan Pelayanan Kesehatan Sesuai Standar	315 Orang	500.000,00	Kab. Tulang Bawang Barat	Pendapatan dari BLUD					-	0,00	PUSKESMAS MARGA KENCANA
	1.02.02.2.02.0002	Pengelolaan Pelayanan Kesehatan Ibu Bersalin			500.000,00			4.Memperkuat pembangunan sumber daya manusia (SDM), sains, teknologi, pendidikan, kesehatan, prestasi olahraga, kesetaraan gender, serta penguatan peran perempuan, pemuda (generasi milenial dan generasi Z), dan penyandang disabilitas.	-	Meningkatkan Akses dan Kualitas Layanan Pendidikan dan Kesehatan untuk SDM Unggul Sehat dan Cerdas			0,00	
		Terkelolanya Pelayanan Kesehatan Ibu Bersalin Sesuai Standar	Jumlah Ibu Bersalin yang Mendapatkan Pelayanan Kesehatan Sesuai Standar	119 Orang	500.000,00	Kab. Tulang Bawang Barat	Pendapatan dari BLUD					-	0,00	PUSKESMAS MARGA KENCANA
	1.02.02.2.02.0003	Pengelolaan Pelayanan Kesehatan Bayi Baru Lahir			500.000,00			4.Memperkuat pembangunan sumber daya manusia (SDM), sains, teknologi, pendidikan, kesehatan, prestasi olahraga, kesetaraan gender, serta penguatan peran perempuan, pemuda (generasi milenial dan generasi Z), dan penyandang disabilitas.	-	Meningkatkan Akses dan Kualitas Layanan Pendidikan dan Kesehatan untuk SDM Unggul Sehat dan Cerdas			0,00	
		Terkelolanya Pelayanan Kesehatan Bayi Baru Lahir Sesuai Standar	Jumlah Bayi Baru Lahir yang Mendapatkan Pelayanan Kesehatan Sesuai Standar	299 Orang	500.000,00	Kab. Tulang Bawang Barat	Pendapatan dari BLUD					-	0,00	PUSKESMAS MARGA KENCANA
	1.02.02.2.02.0004	Pengelolaan Pelayanan Kesehatan Balita			500.000,00			4.Memperkuat pembangunan sumber daya manusia (SDM), sains, teknologi, pendidikan, kesehatan, prestasi olahraga, kesetaraan gender, serta penguatan peran perempuan, pemuda (generasi milenial dan generasi Z), dan penyandang disabilitas.	-	Meningkatkan Akses dan Kualitas Layanan Pendidikan dan Kesehatan untuk SDM Unggul Sehat dan Cerdas			0,00	
		Terkelolanya Pelayanan Kesehatan Balita Sesuai Standar	Jumlah Balita yang Mendapatkan Pelayanan Kesehatan Sesuai Standar	936 Orang	500.000,00	Kab. Tulang Bawang Barat	Pendapatan dari BLUD					-	0,00	PUSKESMAS MARGA KENCANA

NO	KODE					URUSAN / BIDANG URUSAN / PROGRAM / OUTCOME / KEGIATAN / SUBKEGIATAN OUTPUT	INDIKATOR	CAPAIAN KINERJA DAN KERANGKA PENDANAAN							KELOMPOK SASARAN	PRAKIRAAN MAJU 2028		PERANGKAT DAERAH PENANGGUNG JAWAB
								TARGET 2027	PAGU INDIKATIF	LOKASI	SUMBER DANA	PRIORITAS				TARGET	PAGU INDIKATIF	
												NASIONAL	PROVINSI	DAERAH				
(1)	(2)					(3)	(4)	(8)	(9)	(10)	(11)	(12)	(13)	(14)	(15)	(16)	(17)	(18)
	1.02.02.2.02.0005					Pengelolaan Pelayanan Kesehatan pada Usia Pendidikan Dasar			500.000,00			4.Memperkuat pembangunan sumber daya manusia (SDM), sains, teknologi, pendidikan, kesehatan, prestasi olahraga, kesetaraan gender, serta penguatan peran perempuan, pemuda (generasi milenial dan generasi Z), dan penyandang disabilitas.	-	Meningkatkan Akses dan Kualitas Layanan Pendidikan dan Kesehatan untuk SDM Unggul Sehat dan Cerdas			0,00	
						Terkelolanya Pelayanan Kesehatan pada Usia Pendidikan Dasar Sesuai Standar	Jumlah Anak Usia Pendidikan Dasar yang Mendapatkan Pelayanan Kesehatan Sesuai Standar	1817 Orang	500.000,00	Kab. Tulang Bawang Barat	Pendapatan dari BLUD					-	0,00	PUSKESMAS MARGA KENCANA
	1.02.02.2.02.0006					Pengelolaan Pelayanan Kesehatan pada Usia Produktif			500.000,00			4.Memperkuat pembangunan sumber daya manusia (SDM), sains, teknologi, pendidikan, kesehatan, prestasi olahraga, kesetaraan gender, serta penguatan peran perempuan, pemuda (generasi milenial dan generasi Z), dan penyandang disabilitas.	-	Meningkatkan Akses dan Kualitas Layanan Pendidikan dan Kesehatan untuk SDM Unggul Sehat dan Cerdas			0,00	
						Terlaksananya Pelayanan Kesehatan Usia Produktif Sesuai Standar	Jumlah Penduduk Usia Produktif yang Mendapatkan Pelayanan Kesehatan Sesuai Standar	11265 Orang	500.000,00	Kab. Tulang Bawang Barat	Pendapatan dari BLUD					-	0,00	PUSKESMAS MARGA KENCANA
	1.02.02.2.02.0007					Pengelolaan Pelayanan Kesehatan pada Usia Lanjut			500.000,00			4.Memperkuat pembangunan sumber daya manusia (SDM), sains, teknologi, pendidikan, kesehatan, prestasi olahraga, kesetaraan gender, serta penguatan peran perempuan, pemuda (generasi milenial dan generasi Z), dan penyandang disabilitas.	-	Meningkatkan Akses dan Kualitas Layanan Pendidikan dan Kesehatan untuk SDM Unggul Sehat dan Cerdas			0,00	
						Terlaksananya Pengelolaan Pelayanan Kesehatan Usia Lanjut Sesuai Standar	Jumlah Penduduk Usia Lanjut yang Mendapatkan Pelayanan Kesehatan Sesuai Standar	2087 Orang	500.000,00	Kab. Tulang Bawang Barat	Pendapatan dari BLUD					-	0,00	PUSKESMAS MARGA KENCANA
	1.02.02.2.02.0008					Pengelolaan Pelayanan Kesehatan Penderita Hipertensi			500.000,00			4.Memperkuat pembangunan sumber daya manusia (SDM), sains, teknologi, pendidikan, kesehatan, prestasi olahraga, kesetaraan gender, serta penguatan peran perempuan, pemuda (generasi milenial dan generasi Z), dan penyandang disabilitas.	-	Meningkatkan Akses dan Kualitas Layanan Pendidikan dan Kesehatan untuk SDM Unggul Sehat dan Cerdas			0,00	
						Terlaksananya Pengelolaan Pelayanan Kesehatan Penderita Hipertensi Sesuai Standar	Jumlah Penderita Hipertensi yang Mendapatkan Pelayanan Kesehatan Sesuai Standar	3695 Orang	500.000,00	Kab. Tulang Bawang Barat	Pendapatan dari BLUD					-	0,00	PUSKESMAS MARGA KENCANA
	1.02.02.2.02.0009					Pengelolaan Pelayanan Kesehatan Penderita Diabetes Melitus			500.000,00			4.Memperkuat pembangunan sumber daya manusia (SDM), sains, teknologi, pendidikan, kesehatan, prestasi olahraga, kesetaraan gender, serta penguatan peran perempuan, pemuda (generasi milenial dan generasi Z), dan penyandang disabilitas.	-	Meningkatkan Akses dan Kualitas Layanan Pendidikan dan Kesehatan untuk SDM Unggul Sehat dan Cerdas			0,00	
						Terlaksananya Pengelolaan Pelayanan Kesehatan Penderita Diabetes Melitus Sesuai Standar	Jumlah Penderita Diabetes Melitus yang Mendapatkan Pelayanan Kesehatan Sesuai Standar	118 Orang	500.000,00	Kab. Tulang Bawang Barat	Pendapatan dari BLUD					-	0,00	PUSKESMAS MARGA KENCANA

NO	KODE	URUSAN / BIDANG URUSAN / PROGRAM / OUTCOME / KEGIATAN / SUBKEGIATAN OUTPUT	INDIKATOR	CAPAIAN KINERJA DAN KERANGKA PENDANAAN							KELOMPOK SASARAN	PRAKIRAAN MAJU 2028		PERANGKAT DAERAH PENANGGUNG JAWAB
				TARGET 2027	PAGU INDIKATIF	LOKASI	SUMBER DANA	PRIORITAS				TARGET	PAGU INDIKATIF	
								NASIONAL	PROVINSI	DAERAH				
(1)	(2)	(3)	(4)	(8)	(9)	(10)	(11)	(12)	(13)	(14)	(15)	(16)	(17)	(18)
	1.02.02.2.02.0010	Pengelolaan Pelayanan Kesehatan Orang dengan Gangguan Jiwa Berat			500.000,00			4.Memperkuat pembangunan sumber daya manusia (SDM), sains, teknologi, pendidikan, kesehatan, prestasi olahraga, kesetaraan gender, serta penguatan peran perempuan, pemuda (generasi milenial dan generasi Z), dan penyandang disabilitas.	-	Meningkatkan Akses dan Kualitas Layanan Pendidikan dan Kesehatan untuk SDM Unggul Sehat dan Cerdas			0,00	
		Terlaksananya Pengelolaan Pelayanan Kesehatan Orang dengan Gangguan Jiwa Berat Sesuai Standar	Jumlah Orang yang Mendapatkan Pelayanan Kesehatan Orang dengan Gangguan Jiwa Berat Sesuai Standar	30 Orang	500.000,00	Kab. Tulang Bawang Barat	Pendapatan dari BLUD					-	0,00	PUSKESMAS MARGA KENCANA
	1.02.02.2.02.0011	Pengelolaan Pelayanan Kesehatan Orang Terduga Tuberkulosis			500.000,00			4.Memperkuat pembangunan sumber daya manusia (SDM), sains, teknologi, pendidikan, kesehatan, prestasi olahraga, kesetaraan gender, serta penguatan peran perempuan, pemuda (generasi milenial dan generasi Z), dan penyandang disabilitas.	-	Meningkatkan Akses dan Kualitas Layanan Pendidikan dan Kesehatan untuk SDM Unggul Sehat dan Cerdas			0,00	
		Terlaksananya Pengelolaan Pelayanan Kesehatan Bagi Orang Terduga Tuberkulosis Sesuai Standar	Jumlah Orang Terduga Menderita Tuberkulosis yang Mendapatkan Pelayanan Sesuai Standar	10 Orang	500.000,00	Kab. Tulang Bawang Barat	Pendapatan dari BLUD					-	0,00	PUSKESMAS MARGA KENCANA
	1.02.02.2.02.0012	Pengelolaan Pelayanan Kesehatan Orang dengan Risiko Terinfeksi HIV			500.000,00			4.Memperkuat pembangunan sumber daya manusia (SDM), sains, teknologi, pendidikan, kesehatan, prestasi olahraga, kesetaraan gender, serta penguatan peran perempuan, pemuda (generasi milenial dan generasi Z), dan penyandang disabilitas.	-	Meningkatkan Akses dan Kualitas Layanan Pendidikan dan Kesehatan untuk SDM Unggul Sehat dan Cerdas			0,00	
		Terlaksananya Pengelolaan Pelayanan bagi Orang Terduga HIV Sesuai Standar	Jumlah Orang Terduga Menderita HIV yang Mendapatkan Pelayanan Sesuai Standar	25 Orang	500.000,00	Kab. Tulang Bawang Barat	Pendapatan dari BLUD					-	0,00	PUSKESMAS MARGA KENCANA
	1.02.02.2.02.0013	Pengelolaan Pelayanan Kesehatan bagi Penduduk pada Kondisi Kejadian Luar Biasa (KLB)			500.000,00			4.Memperkuat pembangunan sumber daya manusia (SDM), sains, teknologi, pendidikan, kesehatan, prestasi olahraga, kesetaraan gender, serta penguatan peran perempuan, pemuda (generasi milenial dan generasi Z), dan penyandang disabilitas.	-	Meningkatkan Akses dan Kualitas Layanan Pendidikan dan Kesehatan untuk SDM Unggul Sehat dan Cerdas			0,00	
		Terlaksananya Pengelolaan Pelayanan Kesehatan bagi Penduduk pada Kondisi Kejadian Luar Biasa (KLB) Sesuai Standar	Jumlah Dokumen Hasil Pengelolaan Pelayanan Kesehatan bagi Penduduk pada Kondisi Kejadian Luar Biasa (KLB) Sesuai Standar	1 Dokumen	500.000,00	Kab. Tulang Bawang Barat	Pendapatan dari BLUD					-	0,00	PUSKESMAS MARGA KENCANA
	1.02.02.2.02.0014	Pengelolaan Pelayanan Kesehatan bagi Penduduk Terdampak Krisis Kesehatan Akibat Bencana dan/atau Berpotensi Bencana			500.000,00			4.Memperkuat pembangunan sumber daya manusia (SDM), sains, teknologi, pendidikan, kesehatan, prestasi olahraga, kesetaraan gender, serta penguatan peran perempuan, pemuda (generasi milenial dan generasi Z), dan penyandang disabilitas.	-	Meningkatkan Akses dan Kualitas Layanan Pendidikan dan Kesehatan untuk SDM Unggul Sehat dan Cerdas			0,00	
		Terlaksananya Pengelolaan Pelayanan Kesehatan bagi Penduduk Terdampak Krisis Kesehatan Akibat Bencana dan/atau Berpotensi Bencana Sesuai Standar	Jumlah Dokumen Hasil Pengelolaan Pelayanan Kesehatan bagi Penduduk Terdampak Krisis Kesehatan Akibat Bencana dan/atau Berpotensi Bencana Sesuai Standar	1 Dokumen	500.000,00	Kab. Tulang Bawang Barat	Pendapatan dari BLUD					-	0,00	PUSKESMAS MARGA KENCANA

NO	KODE	URUSAN / BIDANG URUSAN / PROGRAM / OUTCOME / KEGIATAN / SUBKEGIATAN OUTPUT	INDIKATOR	CAPAIAN KINERJA DAN KERANGKA PENDANAAN							KELOMPOK SASARAN	PRAKIRAAN MAJU 2028		PERANGKAT DAERAH PENANGGUNG JAWAB
				TARGET 2027	PAGU INDIKATIF	LOKASI	SUMBER DANA	PRIORITAS				TARGET	PAGU INDIKATIF	
								NASIONAL	PROVINSI	DAERAH				
(1)	(2)	(3)	(4)	(8)	(9)	(10)	(11)	(12)	(13)	(14)	(15)	(16)	(17)	(18)
	1.02.02.2.02.0015	Pengelolaan Pelayanan Kesehatan Gizi Masyarakat			500.000,00			4.Memperkuat pembangunan sumber daya manusia (SDM), sains, teknologi, pendidikan, kesehatan, prestasi olahraga, kesetaraan gender, serta penguatan peran perempuan, pemuda (generasi milenial dan generasi Z), dan penyandang disabilitas.	-	Meningkatkan Akses dan Kualitas Layanan Pendidikan dan Kesehatan untuk SDM Unggul Sehat dan Cerdas			0,00	
		Terlaksananya Pengelolaan Pelayanan Kesehatan Gizi Masyarakat	Jumlah Dokumen Hasil Pengelolaan Pelayanan Kesehatan Gizi Masyarakat	1 Dokumen	500.000,00	Kab. Tulang Bawang Barat	Pendapatan dari BLUD					-	0,00	PUSKESMAS MARGA KENCANA
	1.02.02.2.02.0017	Pengelolaan Pelayanan Kesehatan Lingkungan			500.000,00			4.Memperkuat pembangunan sumber daya manusia (SDM), sains, teknologi, pendidikan, kesehatan, prestasi olahraga, kesetaraan gender, serta penguatan peran perempuan, pemuda (generasi milenial dan generasi Z), dan penyandang disabilitas.	-	Meningkatkan Akses dan Kualitas Layanan Pendidikan dan Kesehatan untuk SDM Unggul Sehat dan Cerdas			0,00	
		Terlaksananya Pengelolaan Pelayanan Kesehatan Lingkungan	Jumlah Dokumen Hasil Pengelolaan Pelayanan Kesehatan Lingkungan	1 Dokumen	500.000,00	Kab. Tulang Bawang Barat	Pendapatan dari BLUD					-	0,00	PUSKESMAS MARGA KENCANA
	1.02.02.2.02.0018	Pengelolaan Pelayanan Promosi Kesehatan			500.000,00			4.Memperkuat pembangunan sumber daya manusia (SDM), sains, teknologi, pendidikan, kesehatan, prestasi olahraga, kesetaraan gender, serta penguatan peran perempuan, pemuda (generasi milenial dan generasi Z), dan penyandang disabilitas.	-	Meningkatkan Akses dan Kualitas Layanan Pendidikan dan Kesehatan untuk SDM Unggul Sehat dan Cerdas			0,00	
		Terlaksananya Pengelolaan Pelayanan Promosi Kesehatan	Jumlah Dokumen Hasil Pengelolaan Pelayanan Promosi Kesehatan	1 Dokumen	500.000,00	Kab. Tulang Bawang Barat	Pendapatan dari BLUD					-	0,00	PUSKESMAS MARGA KENCANA
	1.02.02.2.02.0020	Pengelolaan Surveilans Kesehatan			500.000,00			4.Memperkuat pembangunan sumber daya manusia (SDM), sains, teknologi, pendidikan, kesehatan, prestasi olahraga, kesetaraan gender, serta penguatan peran perempuan, pemuda (generasi milenial dan generasi Z), dan penyandang disabilitas.	-	Meningkatkan Akses dan Kualitas Layanan Pendidikan dan Kesehatan untuk SDM Unggul Sehat dan Cerdas			0,00	
		Terlaksananya Pengelolaan Surveilans Kesehatan	Jumlah Dokumen Hasil Pengelolaan Surveilans Kesehatan	1 Dokumen	500.000,00	Kab. Tulang Bawang Barat	Pendapatan dari BLUD					-	0,00	PUSKESMAS MARGA KENCANA
	1.02.02.2.02.0022	Pengelolaan Pelayanan Kesehatan Jiwa dan NAPZA			500.000,00			4.Memperkuat pembangunan sumber daya manusia (SDM), sains, teknologi, pendidikan, kesehatan, prestasi olahraga, kesetaraan gender, serta penguatan peran perempuan, pemuda (generasi milenial dan generasi Z), dan penyandang disabilitas.	-	Meningkatkan Akses dan Kualitas Layanan Pendidikan dan Kesehatan untuk SDM Unggul Sehat dan Cerdas			0,00	
		Terlaksananya Pengelolaan Pelayanan Kesehatan Jiwa dan Penyalahguna NAPZA	Jumlah Penyalahguna NAPZA yang Mendapatkan Pelayanan Kesehatan	20 Orang	500.000,00	Kab. Tulang Bawang Barat	Pendapatan dari BLUD					-	0,00	PUSKESMAS MARGA KENCANA
	1.02.02.2.02.0033	Operasional Pelayanan Puskesmas			384.022.198,00			4.Memperkuat pembangunan sumber daya manusia (SDM), sains, teknologi, pendidikan, kesehatan, prestasi olahraga, kesetaraan gender, serta penguatan peran perempuan, pemuda (generasi milenial dan generasi Z), dan penyandang disabilitas.	-	Meningkatkan Akses dan Kualitas Layanan Pendidikan dan Kesehatan untuk SDM Unggul Sehat dan Cerdas			0,00	
		Tersedianya Operasional Pelayanan Puskesmas	Jumlah Dokumen Operasional Pelayanan Puskesmas	1 Dokumen	384.022.198,00	Kab. Tulang Bawang Barat	Pendapatan dari BLUD Dana Alokasi Umum (DAU)					-	0,00	PUSKESMAS MARGA KENCANA

NO	KODE	URUSAN / BIDANG URUSAN / PROGRAM / OUTCOME / KEGIATAN / SUBKEGIATAN OUTPUT	INDIKATOR	CAPAIAN KINERJA DAN KERANGKA PENDANAAN							KELOMPOK SASARAN	PRAKIRAAN MAJU 2028		PERANGKAT DAERAH PENANGGUNG JAWAB
				TARGET 2027	PAGU INDIKATIF	LOKASI	SUMBER DANA	PRIORITAS				TARGET	PAGU INDIKATIF	
								NASIONAL	PROVINSI	DAERAH				
(1)	(2)	(3)	(4)	(8)	(9)	(10)	(11)	(12)	(13)	(14)	(15)	(16)	(17)	(18)
	1.02.02.2.02.0044	Pengelolaan Pelayanan Kesehatan Reproduksi			500.000,00			4.Memperkuat pembangunan sumber daya manusia (SDM), sains, teknologi, pendidikan, kesehatan, prestasi olahraga, kesetaraan gender, serta penguatan peran perempuan, pemuda (generasi milenial dan generasi Z), dan penyandang disabilitas.	-	Meningkatkan Akses dan Kualitas Layanan Pendidikan dan Kesehatan untuk SDM Unggul Sehat dan Cerdas			0,00	
		Terlaksananya pengelolaan pelayanan kesehatan reproduksi	Jumlah dokumen hasil pengelolaan pelayanan kesehatan reproduksi	1 Dokumen	500.000,00	Kab. Tulang Bawang Barat	Pendapatan dari BLUD					-	0,00	PUSKESMAS MARGA KENCANA
	1.02.02.2.02.0046	Pengelolaan upaya kesehatan Ibu dan Anak			500.000,00			4.Memperkuat pembangunan sumber daya manusia (SDM), sains, teknologi, pendidikan, kesehatan, prestasi olahraga, kesetaraan gender, serta penguatan peran perempuan, pemuda (generasi milenial dan generasi Z), dan penyandang disabilitas.	-	Meningkatkan Akses dan Kualitas Layanan Pendidikan dan Kesehatan untuk SDM Unggul Sehat dan Cerdas			0,00	
		Terlaksananya pengelolaan upaya Kesehatan Ibu dan Anak	Jumlah dokumen hasil pengelolaan upaya kesehatan ibu dan anak	1 Dokumen	500.000,00	Kab. Tulang Bawang Barat	Pendapatan dari BLUD					-	0,00	PUSKESMAS MARGA KENCANA
	1.02.02.2.02.0047	Pengelolaan Pelayanan Kelanjutusiaan			500.000,00			4.Memperkuat pembangunan sumber daya manusia (SDM), sains, teknologi, pendidikan, kesehatan, prestasi olahraga, kesetaraan gender, serta penguatan peran perempuan, pemuda (generasi milenial dan generasi Z), dan penyandang disabilitas.	-	Meningkatkan Akses dan Kualitas Layanan Pendidikan dan Kesehatan untuk SDM Unggul Sehat dan Cerdas			0,00	
		Terlaksananya pengelolaan pelayanan kelanjutusiaan	Jumlah dokumen hasil pengelolaan pelayanan kelanjutusiaan	1 Dokumen	500.000,00	Kab. Tulang Bawang Barat	Pendapatan dari BLUD					-	0,00	PUSKESMAS MARGA KENCANA
	1.02.02.2.02.0048	Pengelolaan Layanan Imunisasi			500.000,00			4.Memperkuat pembangunan sumber daya manusia (SDM), sains, teknologi, pendidikan, kesehatan, prestasi olahraga, kesetaraan gender, serta penguatan peran perempuan, pemuda (generasi milenial dan generasi Z), dan penyandang disabilitas.	-	Meningkatkan Akses dan Kualitas Layanan Pendidikan dan Kesehatan untuk SDM Unggul Sehat dan Cerdas			0,00	
		Terlaksananya Pengelolaan Layanan Imunisasi	Jumlah Dokumen Hasil Pengelolaan Layanan Imunisasi	1 Dokumen	500.000,00	Kab. Tulang Bawang Barat	Pendapatan dari BLUD					-	0,00	PUSKESMAS MARGA KENCANA
	1.02.02.2.02.0056	Pengelolaan Pelayanan Kesehatan Penyakit Menular			500.000,00			4.Memperkuat pembangunan sumber daya manusia (SDM), sains, teknologi, pendidikan, kesehatan, prestasi olahraga, kesetaraan gender, serta penguatan peran perempuan, pemuda (generasi milenial dan generasi Z), dan penyandang disabilitas.	-	Meningkatkan Akses dan Kualitas Layanan Pendidikan dan Kesehatan untuk SDM Unggul Sehat dan Cerdas			0,00	
		Terlaksananya Pengelolaan Pelayanan Kesehatan Penyakit Menular di Kab/Kota	Jumlah Laporan Hasil Pelaksanaan Pengelolaan Pelayanan Kesehatan Penyakit Menular	1 Laporan	500.000,00	Kab. Tulang Bawang Barat	Pendapatan dari BLUD					-	0,00	PUSKESMAS MARGA KENCANA
	1.02.02.2.02.0057	Pengelolaan Pelayanan Kesehatan Penyakit Tidak Menular			500.000,00			4.Memperkuat pembangunan sumber daya manusia (SDM), sains, teknologi, pendidikan, kesehatan, prestasi olahraga, kesetaraan gender, serta penguatan peran perempuan, pemuda (generasi milenial dan generasi Z), dan penyandang disabilitas.	-	Meningkatkan Akses dan Kualitas Layanan Pendidikan dan Kesehatan untuk SDM Unggul Sehat dan Cerdas			0,00	

NO	KODE	URUSAN / BIDANG URUSAN / PROGRAM / OUTCOME / KEGIATAN / SUBKEGIATAN OUTPUT	INDIKATOR	CAPAIAN KINERJA DAN KERANGKA PENDANAAN							KELOMPOK SASARAN	PRAKIRAAN MAJU 2028		PERANGKAT DAERAH PENANGGUNG JAWAB
				TARGET 2027	PAGU INDIKATIF	LOKASI	SUMBER DANA	PRIORITAS				TARGET	PAGU INDIKATIF	
								NASIONAL	PROVINSI	DAERAH				
(1)	(2)	(3)	(4)	(8)	(9)	(10)	(11)	(12)	(13)	(14)	(15)	(16)	(17)	(18)
		Terlaksananya Pengelolaan Pelayanan Kesehatan Penyakit Tidak Menular	Jumlah Laporan Hasil Pelaksanaan Pengelolaan Pelayanan Kesehatan Penyakit Tidak Menular	1 Laporan	500.000,00	Kab. Tulang Bawang Barat	Pendapatan dari BLUD					-	0,00	PUSKESMAS MARGA KENCANA
	1.02.02.2.03	Penyelenggaraan Sistem Informasi Kesehatan Secara Terintegrasi			500.000,00						-		0,00	
		-			500.000,00						-		0,00	
			Jumlah Dokumen Hasil Pengelolaan Sistem Informasi Kesehatan	-	500.000,00							-	0,00	
	1.02.02.2.03.0002	Pengelolaan Sistem Informasi Kesehatan			500.000,00			-	-	Meningkatkan Akses dan Kualitas Layanan Pendidikan dan Kesehatan untuk SDM Unggul Sehat dan Cerdas			0,00	
		Terlaksananya Pengelolaan Sistem Informasi Kesehatan	Jumlah Dokumen Hasil Pengelolaan Sistem Informasi Kesehatan	1 Dokumen	500.000,00	Kab. Tulang Bawang Barat	Pendapatan dari BLUD					-	0,00	PUSKESMAS MARGA KENCANA
39.	**1.02.03**	**PROGRAM PENINGKATAN KAPASITAS SUMBER DAYA MANUSIA KESEHATAN**			**500.000,00**								**0,00**	
		-	-	-	500.000,00							-	0,00	
	1.02.03.2.03	Pengembangan Mutu dan Peningkatan Kompetensi Teknis Sumber Daya Manusia Kesehatan Tingkat Daerah Kabupaten/Kota			500.000,00						-		0,00	
		-			500.000,00						-		0,00	
			Jumlah Sumber Daya Manusia Kesehatan Tingkat Daerah Kabupaten/Kota yang Ditingkatkan Mutu dan Kompetensinya	-	500.000,00							-	0,00	
	1.02.03.2.03.0001	Pengembangan Mutu dan Peningkatan Kompetensi Teknis Sumber Daya Manusia Kesehatan Tingkat Daerah Kabupaten/Kota			500.000,00			-	-	Meningkatkan Akses dan Kualitas Layanan Pendidikan dan Kesehatan untuk SDM Unggul Sehat dan Cerdas			0,00	
		Terlaksananya Pengembangan Mutu dan Peningkatan Kompetensi Teknis Sumber Daya Manusia Kesehatan Tingkat Daerah Kabupaten/Kota	Jumlah Sumber Daya Manusia Kesehatan Tingkat Daerah Kabupaten/Kota yang Ditingkatkan Mutu dan Kompetensinya	50 Orang	500.000,00	Kab. Tulang Bawang Barat	Pendapatan dari BLUD					-	0,00	PUSKESMAS MARGA KENCANA
40.	**1.02.05**	**PROGRAM PEMBERDAYAAN MASYARAKAT BIDANG KESEHATAN**			**500.000,00**								**0,00**	
			Persentase posyandu siklus hidup yang aktif	75 %	500.000,00							-	0,00	
	1.02.05.2.03	Pengembangan dan Pelaksanaan Upaya Kesehatan Bersumber Daya Masyarakat (UKBM) Tingkat Daerah Kabupaten/Kota			500.000,00						-		0,00	
		-			500.000,00						-		0,00	
			Jumlah Dokumen Hasil Bimbingan Teknis dan Supervisi Upaya Kesehatan Bersumber Daya Masyarakat (UKBM)	-	500.000,00							-	0,00	
	1.02.05.2.03.0001	Bimbingan Teknis dan Supervisi Pengembangan dan Pelaksanaan Upaya Kesehatan Bersumber Daya Masyarakat (UKBM)			500.000,00			4.Memperkuat pembangunan sumber daya manusia (SDM), sains, teknologi, pendidikan, kesehatan, prestasi olahraga, kesetaraan gender, serta penguatan peran perempuan, pemuda (generasi milenial dan generasi Z), dan penyandang disabilitas.	-	Meningkatkan Akses dan Kualitas Layanan Pendidikan dan Kesehatan untuk SDM Unggul Sehat dan Cerdas			0,00	
		Terlaksananya Bimbingan Teknis dan Supervisi Upaya Kesehatan Bersumber Daya Masyarakat (UKBM)	Jumlah Dokumen Hasil Bimbingan Teknis dan Supervisi Upaya Kesehatan Bersumber Daya Masyarakat (UKBM)	1 Dokumen	500.000,00	Kab. Tulang Bawang Barat	Pendapatan dari BLUD					-	0,00	PUSKESMAS MARGA KENCANA
		PUSKESMAS GILANG TUNGGAL MAKARTA			**254.253.386,00**								**0,00**	
	1	**URUSAN PEMERINTAHAN WAJIB YANG BERKAITAN DENGAN PELAYANAN DASAR**			**254.253.386,00**								**0,00**	
	1.02	**URUSAN PEMERINTAHAN BIDANG KESEHATAN**			**254.253.386,00**								**0,00**	
41.	**1.02.02**	**PROGRAM PEMENUHAN UPAYA KESEHATAN PERORANGAN DAN UPAYA KESEHATAN MASYARAKAT**			**253.453.386,00**								**0,00**	
			Cakupan Imunisasi Lengkap 14 Antigen	76 %	244.653.386,00							-	0,00	
			Cakupan Keaktifan Kepesertaan Jaminan Kesehatan Nasional	80 %	244.653.386,00							-	0,00	
			Cakupan Pemberian Terapi Pencegahan TBC pada Orang Kontak Serumah	72 %	244.653.386,00							-	0,00	
			Cakupan Penemuan kasus TBC (Notifikasi Kasus TBC) dan Angka Keberhasilan Pengobatan Tuberculosis	90 %	244.653.386,00							-	0,00	
			Indeks Penilaian Standar Pelayanan Minimal dan Persentase Pelayanan Kesehatan yang Terakreditasi	100 %	244.653.386,00							-	0,00	
			Persentase ANC Minimal 6 Kali (K6) (%)	82 %	244.653.386,00							-	0,00	
			Persentase Pasien TBC yang memulai Pengobatan (Enrollment TBC)	95 %	244.653.386,00							-	0,00	
			Persentase Penerima Pemeriksaan Kesehatan Gratis	20 %	244.653.386,00							-	0,00	
	1.02.02.2.02	Penyediaan Layanan Kesehatan untuk UKM dan UKP Rujukan Tingkat Daerah Kabupaten/Kota			253.453.386,00						-		0,00	
		-			253.453.386,00						-		0,00	

NO	KODE					URUSAN / BIDANG URUSAN / PROGRAM / OUTCOME / KEGIATAN / SUBKEGIATAN OUTPUT	INDIKATOR	CAPAIAN KINERJA DAN KERANGKA PENDANAAN							KELOMPOK SASARAN	PRAKIRAAN MAJU 2028		PERANGKAT DAERAH PENANGGUNG JAWAB
								TARGET 2027	PAGU INDIKATIF	LOKASI	SUMBER DANA	PRIORITAS				TARGET	PAGU INDIKATIF	
												NASIONAL	PROVINSI	DAERAH				
(1)	(2)					(3)	(4)	(8)	(9)	(10)	(11)	(12)	(13)	(14)	(15)	(16)	(17)	(18)
							Jumlah Anak Usia Pendidikan Dasar yang Mendapatkan Pelayanan Kesehatan Sesuai Standar	-	400.000,00							-	0,00	
							Jumlah Balita yang Mendapatkan Pelayanan Kesehatan Sesuai Standar	-	400.000,00							-	0,00	
							Jumlah Bayi Baru Lahir yang Mendapatkan Pelayanan Kesehatan Sesuai Standar	-	400.000,00							-	0,00	
							Jumlah Dokumen Hasil Pengelolaan Layanan Imunisasi	-	400.000,00							-	0,00	
							Jumlah dokumen hasil pengelolaan pelayanan kelanjutusiaan	-	400.000,00							-	0,00	
							Jumlah Dokumen Hasil Pengelolaan Pelayanan Kesehatan Gizi Masyarakat	-	400.000,00							-	0,00	
							Jumlah Dokumen Hasil Pengelolaan Pelayanan Kesehatan Lingkungan	-	400.000,00							-	0,00	
							Jumlah dokumen hasil pengelolaan pelayanan kesehatan reproduksi	-	400.000,00							-	0,00	
							Jumlah Dokumen Hasil Pengelolaan Surveilans Kesehatan	-	400.000,00							-	0,00	
							Jumlah dokumen hasil pengelolaan upaya kesehatan ibu dan anak	-	400.000,00							-	0,00	
							Jumlah Dokumen Operasional Pelayanan Puskesmas	-	244.253.386,00							-	0,00	
							Jumlah Ibu Bersalin yang Mendapatkan Pelayanan Kesehatan Sesuai Standar	-	400.000,00							-	0,00	
							Jumlah Ibu Hamil yang Mendapatkan Pelayanan Kesehatan Sesuai Standar	-	400.000,00							-	0,00	
							Jumlah Laporan Hasil Pelaksanaan Pengelolaan Pelayanan Kesehatan Penyakit Menular	-	400.000,00							-	0,00	
							Jumlah Laporan Hasil Pelaksanaan Pengelolaan Pelayanan Kesehatan Penyakit Tidak Menular	-	400.000,00							-	0,00	
							Jumlah Orang Terduga Menderita HIV yang Mendapatkan Pelayanan Sesuai Standar	-	400.000,00							-	0,00	
							Jumlah Orang Terduga Menderita Tuberkulosis yang Mendapatkan Pelayanan Sesuai Standar	-	400.000,00							-	0,00	
							Jumlah Orang yang berisiko Masalah Kesehatan Jiwa yang Mendapatkan Pelayanan Kesehatan	-	400.000,00							-	0,00	
							Jumlah Orang yang Mendapatkan Pelayanan Kesehatan Orang dengan Gangguan Jiwa Berat Sesuai Standar	-	400.000,00							-	0,00	
							Jumlah Penderita Diabetes Melitus yang Mendapatkan Pelayanan Kesehatan Sesuai Standar	-	400.000,00							-	0,00	
							Jumlah Penderita Hipertensi yang Mendapatkan Pelayanan Kesehatan Sesuai Standar	-	400.000,00							-	0,00	
							Jumlah Penduduk Usia Lanjut yang Mendapatkan Pelayanan Kesehatan Sesuai Standar	-	400.000,00							-	0,00	
							Jumlah Penduduk Usia Produktif yang Mendapatkan Pelayanan Kesehatan Sesuai Standar	-	400.000,00							-	0,00	
							Jumlah tempat kerja melaksanakan kesehatan kerja	-	400.000,00							-	0,00	
	1.02.02.2.02.0001					Pengelolaan Pelayanan Kesehatan Ibu Hamil			400.000,00			4.Memperkuat pembangunan sumber daya manusia (SDM), sains, teknologi, pendidikan, kesehatan, prestasi olahraga, kesetaraan gender, serta penguatan peran perempuan, pemuda (generasi milenial dan generasi Z), dan penyandang disabilitas.	-	Meningkatkan Akses dan Kualitas Layanan Pendidikan dan Kesehatan untuk SDM Unggul Sehat dan Cerdas			0,00	

NO	KODE	URUSAN / BIDANG URUSAN / PROGRAM / OUTCOME / KEGIATAN / SUBKEGIATAN OUTPUT	INDIKATOR	CAPAIAN KINERJA DAN KERANGKA PENDANAAN							KELOMPOK SASARAN	PRAKIRAAN MAJU 2028		PERANGKAT DAERAH PENANGGUNG JAWAB
				TARGET 2027	PAGU INDIKATIF	LOKASI	SUMBER DANA	PRIORITAS				TARGET	PAGU INDIKATIF	
								NASIONAL	PROVINSI	DAERAH				
(1)	(2)	(3)	(4)	(8)	(9)	(10)	(11)	(12)	(13)	(14)	(15)	(16)	(17)	(18)
		Terkelolanya Pelayanan Kesehatan Ibu Hamil Sesuai Standar	Jumlah Ibu Hamil yang Mendapatkan Pelayanan Kesehatan Sesuai Standar	117 Orang	400.000,00	Provinsi Lampung || Kab. Tulang Bawang Barat || Kecamatan Lambu Kibang || Desa Lesung Bhakti Jaya || 1 || Provinsi Lampung || Kab. Tulang Bawang Barat || Kecamatan Lambu Kibang || Desa Mekar Sari Jaya || 1 || Provinsi Lampung || Kab. Tulang Bawang Barat || Kecamatan Lambu Kibang || Desa Pagar Jaya || 1 || Provinsi Lampung || Kab. Tulang Bawang Barat || Kecamatan Lambu Kibang || Desa Gilang Tunggal Makarta || 1	Pendapatan dari BLUD				-	0,00	PUSKESMAS GILANG TUNGGAL MAKARTA
	1.02.02.2.02.0002	Pengelolaan Pelayanan Kesehatan Ibu Bersalin			400.000,00			4.Memperkuat pembangunan sumber daya manusia (SDM), sains, teknologi, pendidikan, kesehatan, prestasi olahraga, kesetaraan gender, serta penguatan peran perempuan, pemuda (generasi milenial dan generasi Z), dan penyandang disabilitas.	-	Meningkatkan Akses dan Kualitas Layanan Pendidikan dan Kesehatan untuk SDM Unggul Sehat dan Cerdas			0,00	
		Terkelolanya Pelayanan Kesehatan Ibu Bersalin Sesuai Standar	Jumlah Ibu Bersalin yang Mendapatkan Pelayanan Kesehatan Sesuai Standar	116 Orang	400.000,00	Provinsi Lampung || Kab. Tulang Bawang Barat || Kecamatan Lambu Kibang || Desa Lesung Bhakti Jaya || 1 || Provinsi Lampung || Kab. Tulang Bawang Barat || Kecamatan Lambu Kibang || Desa Mekar Sari Jaya || 1 || Provinsi Lampung || Kab. Tulang Bawang Barat || Kecamatan Lambu Kibang || Desa Pagar Jaya || 1 || Provinsi Lampung || Kab. Tulang Bawang Barat || Kecamatan Lambu Kibang || Desa Gilang Tunggal Makarta || 1	Pendapatan dari BLUD				-	0,00	PUSKESMAS GILANG TUNGGAL MAKARTA
	1.02.02.2.02.0003	Pengelolaan Pelayanan Kesehatan Bayi Baru Lahir			400.000,00			4.Memperkuat pembangunan sumber daya manusia (SDM), sains, teknologi, pendidikan, kesehatan, prestasi olahraga, kesetaraan gender, serta penguatan peran perempuan, pemuda (generasi milenial dan generasi Z), dan penyandang disabilitas.	-	Meningkatkan Akses dan Kualitas Layanan Pendidikan dan Kesehatan untuk SDM Unggul Sehat dan Cerdas			0,00	
		Terkelolanya Pelayanan Kesehatan Bayi Baru Lahir Sesuai Standar	Jumlah Bayi Baru Lahir yang Mendapatkan Pelayanan Kesehatan Sesuai Standar	111 Orang	400.000,00	Provinsi Lampung || Kab. Tulang Bawang Barat || Kecamatan Lambu Kibang || Desa Lesung Bhakti Jaya || 1 || Provinsi Lampung || Kab. Tulang Bawang Barat || Kecamatan Lambu Kibang || Desa Mekar Sari Jaya || 1 || Provinsi Lampung || Kab. Tulang Bawang Barat || Kecamatan Lambu Kibang || Desa Pagar Jaya || 1 || Provinsi Lampung || Kab. Tulang Bawang Barat || Kecamatan Lambu Kibang || Desa Gilang Tunggal Makarta || 1	Pendapatan dari BLUD				-	0,00	PUSKESMAS GILANG TUNGGAL MAKARTA

NO	KODE	URUSAN / BIDANG URUSAN / PROGRAM / OUTCOME / KEGIATAN / SUBKEGIATAN OUTPUT	INDIKATOR	CAPAIAN KINERJA DAN KERANGKA PENDANAAN							KELOMPOK SASARAN	PRAKIRAAN MAJU 2028		PERANGKAT DAERAH PENANGGUNG JAWAB
				TARGET 2027	PAGU INDIKATIF	LOKASI	SUMBER DANA	PRIORITAS				TARGET	PAGU INDIKATIF	
								NASIONAL	PROVINSI	DAERAH				
(1)	(2)	(3)	(4)	(8)	(9)	(10)	(11)	(12)	(13)	(14)	(15)	(16)	(17)	(18)
	1.02.02.2.02.0004	Pengelolaan Pelayanan Kesehatan Balita			400.000,00			4.Memperkuat pembangunan sumber daya manusia (SDM), sains, teknologi, pendidikan, kesehatan, prestasi olahraga, kesetaraan gender, serta penguatan peran perempuan, pemuda (generasi milenial dan generasi Z), dan penyandang disabilitas.	-	Meningkatkan Akses dan Kualitas Layanan Pendidikan dan Kesehatan untuk SDM Unggul Sehat dan Cerdas			0,00	
		Terkelolanya Pelayanan Kesehatan Balita Sesuai Standar	Jumlah Balita yang Mendapatkan Pelayanan Kesehatan Sesuai Standar	572 Orang	400.000,00	Provinsi Lampung || Kab. Tulang Bawang Barat || Kecamatan Lambu Kibang || Desa Lesung Bhakti Jaya || 1 || Provinsi Lampung || Kab. Tulang Bawang Barat || Kecamatan Lambu Kibang || Desa Mekar Sari Jaya || 1 || Provinsi Lampung || Kab. Tulang Bawang Barat || Kecamatan Lambu Kibang || Desa Pagar Jaya || 1 || Provinsi Lampung || Kab. Tulang Bawang Barat || Kecamatan Lambu Kibang || Desa Gilang Tunggal Makarta || 1	Pendapatan dari BLUD				-	0,00	PUSKESMAS GILANG TUNGGAL MAKARTA
	1.02.02.2.02.0005	Pengelolaan Pelayanan Kesehatan pada Usia Pendidikan Dasar			400.000,00			4.Memperkuat pembangunan sumber daya manusia (SDM), sains, teknologi, pendidikan, kesehatan, prestasi olahraga, kesetaraan gender, serta penguatan peran perempuan, pemuda (generasi milenial dan generasi Z), dan penyandang disabilitas.	-	Meningkatkan Akses dan Kualitas Layanan Pendidikan dan Kesehatan untuk SDM Unggul Sehat dan Cerdas			0,00	
		Terkelolanya Pelayanan Kesehatan pada Usia Pendidikan Dasar Sesuai Standar	Jumlah Anak Usia Pendidikan Dasar yang Mendapatkan Pelayanan Kesehatan Sesuai Standar	1036 Orang	400.000,00	Provinsi Lampung || Kab. Tulang Bawang Barat || Kecamatan Lambu Kibang || Desa Lesung Bhakti Jaya || 1 || Provinsi Lampung || Kab. Tulang Bawang Barat || Kecamatan Lambu Kibang || Desa Mekar Sari Jaya || 1 || Provinsi Lampung || Kab. Tulang Bawang Barat || Kecamatan Lambu Kibang || Desa Pagar Jaya || 1 || Provinsi Lampung || Kab. Tulang Bawang Barat || Kecamatan Lambu Kibang || Desa Gilang Tunggal Makarta || 1	Pendapatan dari BLUD				-	0,00	PUSKESMAS GILANG TUNGGAL MAKARTA
	1.02.02.2.02.0006	Pengelolaan Pelayanan Kesehatan pada Usia Produktif			400.000,00			4.Memperkuat pembangunan sumber daya manusia (SDM), sains, teknologi, pendidikan, kesehatan, prestasi olahraga, kesetaraan gender, serta penguatan peran perempuan, pemuda (generasi milenial dan generasi Z), dan penyandang disabilitas.	-	Meningkatkan Akses dan Kualitas Layanan Pendidikan dan Kesehatan untuk SDM Unggul Sehat dan Cerdas			0,00	

NO	KODE					URUSAN / BIDANG URUSAN / PROGRAM / OUTCOME / KEGIATAN / SUBKEGIATAN OUTPUT	INDIKATOR	CAPAIAN KINERJA DAN KERANGKA PENDANAAN							KELOMPOK SASARAN	PRAKIRAAN MAJU 2028		PERANGKAT DAERAH PENANGGUNG JAWAB
								TARGET 2027	PAGU INDIKATIF	LOKASI	SUMBER DANA	PRIORITAS				TARGET	PAGU INDIKATIF	
												NASIONAL	PROVINSI	DAERAH				
(1)	(2)					(3)	(4)	(8)	(9)	(10)	(11)	(12)	(13)	(14)	(15)	(16)	(17)	(18)
						Terlaksananya Pelayanan Kesehatan Usia Produktif Sesuai Standar	Jumlah Penduduk Usia Produktif yang Mendapatkan Pelayanan Kesehatan Sesuai Standar	4404 Orang	400.000,00	Provinsi Lampung || Kab. Tulang Bawang Barat || Kecamatan Lambu Kibang || Desa Lesung Bhakti Jaya || 1 || Provinsi Lampung || Kab. Tulang Bawang Barat || Kecamatan Lambu Kibang || Desa Mekar Sari Jaya || 1 || Provinsi Lampung || Kab. Tulang Bawang Barat || Kecamatan Lambu Kibang || Desa Pagar Jaya || 1 || Provinsi Lampung || Kab. Tulang Bawang Barat || Kecamatan Lambu Kibang || Desa Gilang Tunggal Makarta || 1	Pendapatan dari BLUD					-	0,00	PUSKESMAS GILANG TUNGGAL MAKARTA
	1.02.02.2.02.0007					Pengelolaan Pelayanan Kesehatan pada Usia Lanjut			400.000,00			4.Memperkuat pembangunan sumber daya manusia (SDM), sains, teknologi, pendidikan, kesehatan, prestasi olahraga, kesetaraan gender, serta penguatan peran perempuan, pemuda (generasi milenial dan generasi Z), dan penyandang disabilitas.	-	Meningkatkan Akses dan Kualitas Layanan Pendidikan dan Kesehatan untuk SDM Unggul Sehat dan Cerdas			0,00	
						Terlaksananya Pengelolaan Pelayanan Kesehatan Usia Lanjut Sesuai Standar	Jumlah Penduduk Usia Lanjut yang Mendapatkan Pelayanan Kesehatan Sesuai Standar	860 Orang	400.000,00	Provinsi Lampung || Kab. Tulang Bawang Barat || Kecamatan Lambu Kibang || Desa Lesung Bhakti Jaya || 1 || Provinsi Lampung || Kab. Tulang Bawang Barat || Kecamatan Lambu Kibang || Desa Mekar Sari Jaya || 1 || Provinsi Lampung || Kab. Tulang Bawang Barat || Kecamatan Lambu Kibang || Desa Pagar Jaya || 1 || Provinsi Lampung || Kab. Tulang Bawang Barat || Kecamatan Lambu Kibang || Desa Gilang Tunggal Makarta || 1	Pendapatan dari BLUD					-	0,00	PUSKESMAS GILANG TUNGGAL MAKARTA
	1.02.02.2.02.0008					Pengelolaan Pelayanan Kesehatan Penderita Hipertensi			400.000,00			4.Memperkuat pembangunan sumber daya manusia (SDM), sains, teknologi, pendidikan, kesehatan, prestasi olahraga, kesetaraan gender, serta penguatan peran perempuan, pemuda (generasi milenial dan generasi Z), dan penyandang disabilitas.	-	Meningkatkan Akses dan Kualitas Layanan Pendidikan dan Kesehatan untuk SDM Unggul Sehat dan Cerdas			0,00	
						Terlaksananya Pengelolaan Pelayanan Kesehatan Penderita Hipertensi Sesuai Standar	Jumlah Penderita Hipertensi yang Mendapatkan Pelayanan Kesehatan Sesuai Standar	1466 Orang	400.000,00	Provinsi Lampung || Kab. Tulang Bawang Barat || Kecamatan Lambu Kibang || Desa Lesung Bhakti Jaya || 1 || Provinsi Lampung || Kab. Tulang Bawang Barat || Kecamatan Lambu Kibang || Desa Mekar Sari Jaya || 1 || Provinsi Lampung || Kab. Tulang Bawang Barat || Kecamatan Lambu Kibang || Desa Pagar Jaya || 1 || Provinsi Lampung || Kab. Tulang Bawang Barat || Kecamatan Lambu Kibang || Desa Gilang Tunggal Makarta || 1	Pendapatan dari BLUD					-	0,00	PUSKESMAS GILANG TUNGGAL MAKARTA

NO	KODE	URUSAN / BIDANG URUSAN / PROGRAM / OUTCOME / KEGIATAN / SUBKEGIATAN OUTPUT	INDIKATOR	CAPAIAN KINERJA DAN KERANGKA PENDANAAN							KELOMPOK SASARAN	PRAKIRAAN MAJU 2028		PERANGKAT DAERAH PENANGGUNG JAWAB
				TARGET 2027	PAGU INDIKATIF	LOKASI	SUMBER DANA	PRIORITAS				TARGET	PAGU INDIKATIF	
								NASIONAL	PROVINSI	DAERAH				
(1)	(2)	(3)	(4)	(8)	(9)	(10)	(11)	(12)	(13)	(14)	(15)	(16)	(17)	(18)
	1.02.02.2.02.0009	Pengelolaan Pelayanan Kesehatan Penderita Diabetes Melitus			400.000,00			4.Memperkuat pembangunan sumber daya manusia (SDM), sains, teknologi, pendidikan, kesehatan, prestasi olahraga, kesetaraan gender, serta penguatan peran perempuan, pemuda (generasi milenial dan generasi Z), dan penyandang disabilitas.	-	Meningkatkan Akses dan Kualitas Layanan Pendidikan dan Kesehatan untuk SDM Unggul Sehat dan Cerdas			0,00	
		Terlaksananya Pengelolaan Pelayanan Kesehatan Penderita Diabetes Melitus Sesuai Standar	Jumlah Penderita Diabetes Melitus yang Mendapatkan Pelayanan Kesehatan Sesuai Standar	47 Orang	400.000,00	Provinsi Lampung || Kab. Tulang Bawang Barat || Kecamatan Lambu Kibang || Desa Lesung Bhakti Jaya || 1 || Provinsi Lampung || Kab. Tulang Bawang Barat || Kecamatan Lambu Kibang || Desa Mekar Sari Jaya || 1 || Provinsi Lampung || Kab. Tulang Bawang Barat || Kecamatan Lambu Kibang || Desa Pagar Jaya || 1 || Provinsi Lampung || Kab. Tulang Bawang Barat || Kecamatan Lambu Kibang || Desa Gilang Tunggal Makarta || 1	Pendapatan dari BLUD				-	0,00	PUSKESMAS GILANG TUNGGAL MAKARTA
	1.02.02.2.02.0010	Pengelolaan Pelayanan Kesehatan Orang dengan Gangguan Jiwa Berat			400.000,00			4.Memperkuat pembangunan sumber daya manusia (SDM), sains, teknologi, pendidikan, kesehatan, prestasi olahraga, kesetaraan gender, serta penguatan peran perempuan, pemuda (generasi milenial dan generasi Z), dan penyandang disabilitas.	-	Meningkatkan Akses dan Kualitas Layanan Pendidikan dan Kesehatan untuk SDM Unggul Sehat dan Cerdas			0,00	
		Terlaksananya Pengelolaan Pelayanan Kesehatan Orang dengan Gangguan Jiwa Berat Sesuai Standar	Jumlah Orang yang Mendapatkan Pelayanan Kesehatan Orang dengan Gangguan Jiwa Berat Sesuai Standar	12 Orang	400.000,00	Provinsi Lampung || Kab. Tulang Bawang Barat || Kecamatan Lambu Kibang || Desa Lesung Bhakti Jaya || 1 || Provinsi Lampung || Kab. Tulang Bawang Barat || Kecamatan Lambu Kibang || Desa Mekar Sari Jaya || 1 || Provinsi Lampung || Kab. Tulang Bawang Barat || Kecamatan Lambu Kibang || Desa Pagar Jaya || 1 || Provinsi Lampung || Kab. Tulang Bawang Barat || Kecamatan Lambu Kibang || Desa Gilang Tunggal Makarta || 1	Pendapatan dari BLUD				-	0,00	PUSKESMAS GILANG TUNGGAL MAKARTA
	1.02.02.2.02.0011	Pengelolaan Pelayanan Kesehatan Orang Terduga Tuberkulosis			400.000,00			4.Memperkuat pembangunan sumber daya manusia (SDM), sains, teknologi, pendidikan, kesehatan, prestasi olahraga, kesetaraan gender, serta penguatan peran perempuan, pemuda (generasi milenial dan generasi Z), dan penyandang disabilitas.	-	Meningkatkan Akses dan Kualitas Layanan Pendidikan dan Kesehatan untuk SDM Unggul Sehat dan Cerdas			0,00	

NO	KODE	URUSAN / BIDANG URUSAN / PROGRAM / OUTCOME / KEGIATAN / SUBKEGIATAN OUTPUT	INDIKATOR	CAPAIAN KINERJA DAN KERANGKA PENDANAAN							KELOMPOK SASARAN	PRAKIRAAN MAJU 2028		PERANGKAT DAERAH PENANGGUNG JAWAB
				TARGET 2027	PAGU INDIKATIF	LOKASI	SUMBER DANA	PRIORITAS				TARGET	PAGU INDIKATIF	
								NASIONAL	PROVINSI	DAERAH				
(1)	(2)	(3)	(4)	(8)	(9)	(10)	(11)	(12)	(13)	(14)	(15)	(16)	(17)	(18)
		Terlaksananya Pengelolaan Pelayanan Kesehatan Bagi Orang Terduga Tuberkulosis Sesuai Standar	Jumlah Orang Terduga Menderita Tuberkulosis yang Mendapatkan Pelayanan Sesuai Standar	96 Orang	400.000,00	Provinsi Lampung || Kab. Tulang Bawang Barat || Kecamatan Lambu Kibang || Desa Lesung Bhakti Jaya || 1 || Provinsi Lampung || Kab. Tulang Bawang Barat || Kecamatan Lambu Kibang || Desa Mekar Sari Jaya || 1 || Provinsi Lampung || Kab. Tulang Bawang Barat || Kecamatan Lambu Kibang || Desa Pagar Jaya || 1 || Provinsi Lampung || Kab. Tulang Bawang Barat || Kecamatan Lambu Kibang || Desa Gilang Tunggal Makarta || 1	Pendapatan dari BLUD					-	0,00	PUSKESMAS GILANG TUNGGAL MAKARTA
	1.02.02.2.02.0012	Pengelolaan Pelayanan Kesehatan Orang dengan Risiko Terinfeksi HIV			400.000,00			4.Memperkuat pembangunan sumber daya manusia (SDM), sains, teknologi, pendidikan, kesehatan, prestasi olahraga, kesetaraan gender, serta penguatan peran perempuan, pemuda (generasi milenial dan generasi Z), dan penyandang disabilitas.	-	Meningkatkan Akses dan Kualitas Layanan Pendidikan dan Kesehatan untuk SDM Unggul Sehat dan Cerdas			0,00	
		Terlaksananya Pengelolaan Pelayanan bagi Orang Terduga HIV Sesuai Standar	Jumlah Orang Terduga Menderita HIV yang Mendapatkan Pelayanan Sesuai Standar	184 Orang	400.000,00	Provinsi Lampung || Kab. Tulang Bawang Barat || Kecamatan Lambu Kibang || Desa Lesung Bhakti Jaya || 1 || Provinsi Lampung || Kab. Tulang Bawang Barat || Kecamatan Lambu Kibang || Desa Mekar Sari Jaya || 1 || Provinsi Lampung || Kab. Tulang Bawang Barat || Kecamatan Lambu Kibang || Desa Pagar Jaya || 1 || Provinsi Lampung || Kab. Tulang Bawang Barat || Kecamatan Lambu Kibang || Desa Gilang Tunggal Makarta || 1	Pendapatan dari BLUD					-	0,00	PUSKESMAS GILANG TUNGGAL MAKARTA
	1.02.02.2.02.0015	Pengelolaan Pelayanan Kesehatan Gizi Masyarakat			400.000,00			4.Memperkuat pembangunan sumber daya manusia (SDM), sains, teknologi, pendidikan, kesehatan, prestasi olahraga, kesetaraan gender, serta penguatan peran perempuan, pemuda (generasi milenial dan generasi Z), dan penyandang disabilitas.	-	Meningkatkan Akses dan Kualitas Layanan Pendidikan dan Kesehatan untuk SDM Unggul Sehat dan Cerdas			0,00	
		Terlaksananya Pengelolaan Pelayanan Kesehatan Gizi Masyarakat	Jumlah Dokumen Hasil Pengelolaan Pelayanan Kesehatan Gizi Masyarakat	1 Dokumen	400.000,00	Provinsi Lampung || Kab. Tulang Bawang Barat || Kecamatan Lambu Kibang || Desa Lesung Bhakti Jaya || 1 || Provinsi Lampung || Kab. Tulang Bawang Barat || Kecamatan Lambu Kibang || Desa Mekar Sari Jaya || 1 || Provinsi Lampung || Kab. Tulang Bawang Barat || Kecamatan Lambu Kibang || Desa Pagar Jaya || 1 || Provinsi Lampung || Kab. Tulang Bawang Barat || Kecamatan Lambu Kibang || Desa Gilang Tunggal Makarta || 1	Pendapatan dari BLUD					-	0,00	PUSKESMAS GILANG TUNGGAL MAKARTA

NO	KODE	URUSAN / BIDANG URUSAN / PROGRAM / OUTCOME / KEGIATAN / SUBKEGIATAN OUTPUT	INDIKATOR	CAPAIAN KINERJA DAN KERANGKA PENDANAAN							KELOMPOK SASARAN	PRAKIRAAN MAJU 2028		PERANGKAT DAERAH PENANGGUNG JAWAB
				TARGET 2027	PAGU INDIKATIF	LOKASI	SUMBER DANA	PRIORITAS				TARGET	PAGU INDIKATIF	
								NASIONAL	PROVINSI	DAERAH				
(1)	(2)	(3)	(4)	(8)	(9)	(10)	(11)	(12)	(13)	(14)	(15)	(16)	(17)	(18)
	1.02.02.2.02.0017	Pengelolaan Pelayanan Kesehatan Lingkungan			400.000,00			4.Memperkuat pembangunan sumber daya manusia (SDM), sains, teknologi, pendidikan, kesehatan, prestasi olahraga, kesetaraan gender, serta penguatan peran perempuan, pemuda (generasi milenial dan generasi Z), dan penyandang disabilitas.	-	Meningkatkan Akses dan Kualitas Layanan Pendidikan dan Kesehatan untuk SDM Unggul Sehat dan Cerdas			0,00	
		Terlaksananya Pengelolaan Pelayanan Kesehatan Lingkungan	Jumlah Dokumen Hasil Pengelolaan Pelayanan Kesehatan Lingkungan	1 Dokumen	400.000,00	Provinsi Lampung || Kab. Tulang Bawang Barat || Kecamatan Lambu Kibang || Desa Lesung Bhakti Jaya || 1 || Provinsi Lampung || Kab. Tulang Bawang Barat || Kecamatan Lambu Kibang || Desa Mekar Sari Jaya || 1 || Provinsi Lampung || Kab. Tulang Bawang Barat || Kecamatan Lambu Kibang || Desa Pagar Jaya || 1 || Provinsi Lampung || Kab. Tulang Bawang Barat || Kecamatan Lambu Kibang || Desa Gilang Tunggal Makarta || 1	Pendapatan dari BLUD				-	0,00	PUSKESMAS GILANG TUNGGAL MAKARTA
	1.02.02.2.02.0020	Pengelolaan Surveilans Kesehatan			400.000,00			4.Memperkuat pembangunan sumber daya manusia (SDM), sains, teknologi, pendidikan, kesehatan, prestasi olahraga, kesetaraan gender, serta penguatan peran perempuan, pemuda (generasi milenial dan generasi Z), dan penyandang disabilitas.	-	Meningkatkan Akses dan Kualitas Layanan Pendidikan dan Kesehatan untuk SDM Unggul Sehat dan Cerdas			0,00	
		Terlaksananya Pengelolaan Surveilans Kesehatan	Jumlah Dokumen Hasil Pengelolaan Surveilans Kesehatan	1 Dokumen	400.000,00	Provinsi Lampung || Kab. Tulang Bawang Barat || Kecamatan Lambu Kibang || Desa Lesung Bhakti Jaya || 1 || Provinsi Lampung || Kab. Tulang Bawang Barat || Kecamatan Lambu Kibang || Desa Mekar Sari Jaya || 1 || Provinsi Lampung || Kab. Tulang Bawang Barat || Kecamatan Lambu Kibang || Desa Pagar Jaya || 1 || Provinsi Lampung || Kab. Tulang Bawang Barat || Kecamatan Lambu Kibang || Desa Gilang Tunggal Makarta || 1	Pendapatan dari BLUD				-	0,00	PUSKESMAS GILANG TUNGGAL MAKARTA
	1.02.02.2.02.0033	Operasional Pelayanan Puskesmas			244.253.386,00			4.Memperkuat pembangunan sumber daya manusia (SDM), sains, teknologi, pendidikan, kesehatan, prestasi olahraga, kesetaraan gender, serta penguatan peran perempuan, pemuda (generasi milenial dan generasi Z), dan penyandang disabilitas.	-	Meningkatkan Akses dan Kualitas Layanan Pendidikan dan Kesehatan untuk SDM Unggul Sehat dan Cerdas			0,00	

NO	KODE					URUSAN / BIDANG URUSAN / PROGRAM / OUTCOME / KEGIATAN / SUBKEGIATAN OUTPUT	INDIKATOR	CAPAIAN KINERJA DAN KERANGKA PENDANAAN							KELOMPOK SASARAN	PRAKIRAAN MAJU 2028		PERANGKAT DAERAH PENANGGUNG JAWAB
								TARGET 2027	PAGU INDIKATIF	LOKASI	SUMBER DANA	PRIORITAS				TARGET	PAGU INDIKATIF	
												NASIONAL	PROVINSI	DAERAH				
(1)	(2)					(3)	(4)	(8)	(9)	(10)	(11)	(12)	(13)	(14)	(15)	(16)	(17)	(18)
						Tersedianya Operasional Pelayanan Puskesmas	Jumlah Dokumen Operasional Pelayanan Puskesmas	1 Dokumen	244.253.386,00	Provinsi Lampung || Kab. Tulang Bawang Barat || Kecamatan Lambu Kibang || Desa Lesung Bhakti Jaya || 1 || Provinsi Lampung || Kab. Tulang Bawang Barat || Kecamatan Lambu Kibang || Desa Mekar Sari Jaya || 1 || Provinsi Lampung || Kab. Tulang Bawang Barat || Kecamatan Lambu Kibang || Desa Pagar Jaya || 1 || Provinsi Lampung || Kab. Tulang Bawang Barat || Kecamatan Lambu Kibang || Desa Gilang Tunggal Makarta || 1	Pendapatan dari BLUD Dana Alokasi Umum (DAU)				-	0,00	PUSKESMAS GILANG TUNGGAL MAKARTA
	1.02.02.2.02.0044					Pengelolaan Pelayanan Kesehatan Reproduksi			400.000,00			4.Memperkuat pembangunan sumber daya manusia (SDM), sains, teknologi, pendidikan, kesehatan, prestasi olahraga, kesetaraan gender, serta penguatan peran perempuan, pemuda (generasi milenial dan generasi Z), dan penyandang disabilitas.	-	Meningkatkan Akses dan Kualitas Layanan Pendidikan dan Kesehatan untuk SDM Unggul Sehat dan Cerdas			0,00	
						Terlaksananya pengelolaan pelayanan kesehatan reproduksi	Jumlah dokumen hasil pengelolaan pelayanan kesehatan reproduksi	1 Dokumen	400.000,00	Provinsi Lampung || Kab. Tulang Bawang Barat || Kecamatan Lambu Kibang || Desa Lesung Bhakti Jaya || 1 || Provinsi Lampung || Kab. Tulang Bawang Barat || Kecamatan Lambu Kibang || Desa Mekar Sari Jaya || 1 || Provinsi Lampung || Kab. Tulang Bawang Barat || Kecamatan Lambu Kibang || Desa Pagar Jaya || 1 || Provinsi Lampung || Kab. Tulang Bawang Barat || Kecamatan Lambu Kibang || Desa Gilang Tunggal Makarta || 1	Pendapatan dari BLUD				-	0,00	PUSKESMAS GILANG TUNGGAL MAKARTA
	1.02.02.2.02.0046					Pengelolaan upaya kesehatan Ibu dan Anak			400.000,00			4.Memperkuat pembangunan sumber daya manusia (SDM), sains, teknologi, pendidikan, kesehatan, prestasi olahraga, kesetaraan gender, serta penguatan peran perempuan, pemuda (generasi milenial dan generasi Z), dan penyandang disabilitas.	-	Meningkatkan Akses dan Kualitas Layanan Pendidikan dan Kesehatan untuk SDM Unggul Sehat dan Cerdas			0,00	
						Terlaksananya pengelolaan upaya Kesehatan Ibu dan Anak	Jumlah dokumen hasil pengelolaan upaya kesehatan ibu dan anak	1 Dokumen	400.000,00	Provinsi Lampung || Kab. Tulang Bawang Barat || Kecamatan Lambu Kibang || Desa Lesung Bhakti Jaya || 1 || Provinsi Lampung || Kab. Tulang Bawang Barat || Kecamatan Lambu Kibang || Desa Mekar Sari Jaya || 1 || Provinsi Lampung || Kab. Tulang Bawang Barat || Kecamatan Lambu Kibang || Desa Pagar Jaya || 1 || Provinsi Lampung || Kab. Tulang Bawang Barat || Kecamatan Lambu Kibang || Desa Gilang Tunggal Makarta || 1	Pendapatan dari BLUD				-	0,00	PUSKESMAS GILANG TUNGGAL MAKARTA

NO	KODE	URUSAN / BIDANG URUSAN / PROGRAM / OUTCOME / KEGIATAN / SUBKEGIATAN OUTPUT	INDIKATOR	CAPAIAN KINERJA DAN KERANGKA PENDANAAN							KELOMPOK SASARAN	PRAKIRAAN MAJU 2028		PERANGKAT DAERAH PENANGGUNG JAWAB
				TARGET 2027	PAGU INDIKATIF	LOKASI	SUMBER DANA	PRIORITAS				TARGET	PAGU INDIKATIF	
								NASIONAL	PROVINSI	DAERAH				
(1)	(2)	(3)	(4)	(8)	(9)	(10)	(11)	(12)	(13)	(14)	(15)	(16)	(17)	(18)
	1.02.02.2.02.0047	Pengelolaan Pelayanan Kelanjutusiaan			400.000,00			4.Memperkuat pembangunan sumber daya manusia (SDM), sains, teknologi, pendidikan, kesehatan, prestasi olahraga, kesetaraan gender, serta penguatan peran perempuan, pemuda (generasi milenial dan generasi Z), dan penyandang disabilitas.	-	Meningkatkan Akses dan Kualitas Layanan Pendidikan dan Kesehatan untuk SDM Unggul Sehat dan Cerdas			0,00	
		Terlaksananya pengelolaan pelayanan kelanjutusiaan	Jumlah dokumen hasil pengelolaan pelayanan kelanjutusiaan	1 Dokumen	400.000,00	Provinsi Lampung || Kab. Tulang Bawang Barat || Kecamatan Lambu Kibang || Desa Lesung Bhakti Jaya || 1 || Provinsi Lampung || Kab. Tulang Bawang Barat || Kecamatan Lambu Kibang || Desa Mekar Sari Jaya || 1 || Provinsi Lampung || Kab. Tulang Bawang Barat || Kecamatan Lambu Kibang || Desa Pagar Jaya || 1 || Provinsi Lampung || Kab. Tulang Bawang Barat || Kecamatan Lambu Kibang || Desa Gilang Tunggal Makarta || 1	Pendapatan dari BLUD				-	0,00	PUSKESMAS GILANG TUNGGAL MAKARTA
	1.02.02.2.02.0048	Pengelolaan Layanan Imunisasi			400.000,00			4.Memperkuat pembangunan sumber daya manusia (SDM), sains, teknologi, pendidikan, kesehatan, prestasi olahraga, kesetaraan gender, serta penguatan peran perempuan, pemuda (generasi milenial dan generasi Z), dan penyandang disabilitas.	-	Meningkatkan Akses dan Kualitas Layanan Pendidikan dan Kesehatan untuk SDM Unggul Sehat dan Cerdas			0,00	
		Terlaksananya Pengelolaan Layanan Imunisasi	Jumlah Dokumen Hasil Pengelolaan Layanan Imunisasi	1 Dokumen	400.000,00	Provinsi Lampung || Kab. Tulang Bawang Barat || Kecamatan Lambu Kibang || Desa Lesung Bhakti Jaya || 1 || Provinsi Lampung || Kab. Tulang Bawang Barat || Kecamatan Lambu Kibang || Desa Mekar Sari Jaya || 1 || Provinsi Lampung || Kab. Tulang Bawang Barat || Kecamatan Lambu Kibang || Desa Pagar Jaya || 1 || Provinsi Lampung || Kab. Tulang Bawang Barat || Kecamatan Lambu Kibang || Desa Gilang Tunggal Makarta || 1	Pendapatan dari BLUD				-	0,00	PUSKESMAS GILANG TUNGGAL MAKARTA
	1.02.02.2.02.0054	Pengelolaan pelayanan kesehatan kerja			400.000,00			4.Memperkuat pembangunan sumber daya manusia (SDM), sains, teknologi, pendidikan, kesehatan, prestasi olahraga, kesetaraan gender, serta penguatan peran perempuan, pemuda (generasi milenial dan generasi Z), dan penyandang disabilitas.	-	Meningkatkan Akses dan Kualitas Layanan Pendidikan dan Kesehatan untuk SDM Unggul Sehat dan Cerdas			0,00	

NO	KODE	URUSAN / BIDANG URUSAN / PROGRAM / OUTCOME / KEGIATAN / SUBKEGIATAN OUTPUT	INDIKATOR	CAPAIAN KINERJA DAN KERANGKA PENDANAAN							KELOMPOK SASARAN	PRAKIRAAN MAJU 2028		PERANGKAT DAERAH PENANGGUNG JAWAB
				TARGET 2027	PAGU INDIKATIF	LOKASI	SUMBER DANA	PRIORITAS				TARGET	PAGU INDIKATIF	
								NASIONAL	PROVINSI	DAERAH				
(1)	(2)	(3)	(4)	(8)	(9)	(10)	(11)	(12)	(13)	(14)	(15)	(16)	(17)	(18)
		Terlaksananya Pengelolaan pelayanan kesehatan kerja	Jumlah tempat kerja melaksanakan kesehatan kerja	1 Laporan	400.000,00	Provinsi Lampung || Kab. Tulang Bawang Barat || Kecamatan Lambu Kibang || Desa Lesung Bhakti Jaya || 1 || Provinsi Lampung || Kab. Tulang Bawang Barat || Kecamatan Lambu Kibang || Desa Mekar Sari Jaya || 1 || Provinsi Lampung || Kab. Tulang Bawang Barat || Kecamatan Lambu Kibang || Desa Pagar Jaya || 1 || Provinsi Lampung || Kab. Tulang Bawang Barat || Kecamatan Lambu Kibang || Desa Gilang Tunggal Makarta || 1	Pendapatan dari BLUD				-	0,00	PUSKESMAS GILANG TUNGGAL MAKARTA
	1.02.02.2.02.0055	Pengelolaan Pelayanan Kesehatan Orang yang berisiko Masalah Kesehatan Jiwa			400.000,00			4.Memperkuat pembangunan sumber daya manusia (SDM), sains, teknologi, pendidikan, kesehatan, prestasi olahraga, kesetaraan gender, serta penguatan peran perempuan, pemuda (generasi milenial dan generasi Z), dan penyandang disabilitas.	-	Meningkatkan Akses dan Kualitas Layanan Pendidikan dan Kesehatan untuk SDM Unggul Sehat dan Cerdas			0,00	
		Terlaksananya Pengelolaan Pelayanan Kesehatan Orang yang berisiko Masalah Kesehatan Jiwa	Jumlah Orang yang berisiko Masalah Kesehatan Jiwa yang Mendapatkan Pelayanan Kesehatan	480 Orang	400.000,00	Provinsi Lampung || Kab. Tulang Bawang Barat || Kecamatan Lambu Kibang || Desa Lesung Bhakti Jaya || 1 || Provinsi Lampung || Kab. Tulang Bawang Barat || Kecamatan Lambu Kibang || Desa Mekar Sari Jaya || 1 || Provinsi Lampung || Kab. Tulang Bawang Barat || Kecamatan Lambu Kibang || Desa Pagar Jaya || 1 || Provinsi Lampung || Kab. Tulang Bawang Barat || Kecamatan Lambu Kibang || Desa Gilang Tunggal Makarta || 1	Pendapatan dari BLUD				-	0,00	PUSKESMAS GILANG TUNGGAL MAKARTA
	1.02.02.2.02.0056	Pengelolaan Pelayanan Kesehatan Penyakit Menular			400.000,00			4.Memperkuat pembangunan sumber daya manusia (SDM), sains, teknologi, pendidikan, kesehatan, prestasi olahraga, kesetaraan gender, serta penguatan peran perempuan, pemuda (generasi milenial dan generasi Z), dan penyandang disabilitas.	-	Meningkatkan Akses dan Kualitas Layanan Pendidikan dan Kesehatan untuk SDM Unggul Sehat dan Cerdas			0,00	
		Terlaksananya Pengelolaan Pelayanan Kesehatan Penyakit Menular di Kab/Kota	Jumlah Laporan Hasil Pelaksanaan Pengelolaan Pelayanan Kesehatan Penyakit Menular	1 Laporan	400.000,00	Provinsi Lampung || Kab. Tulang Bawang Barat || Kecamatan Lambu Kibang || Desa Lesung Bhakti Jaya || 1 || Provinsi Lampung || Kab. Tulang Bawang Barat || Kecamatan Lambu Kibang || Desa Mekar Sari Jaya || 1 || Provinsi Lampung || Kab. Tulang Bawang Barat || Kecamatan Lambu Kibang || Desa Pagar Jaya || 1 || Provinsi Lampung || Kab. Tulang Bawang Barat || Kecamatan Lambu Kibang || Desa Gilang Tunggal Makarta || 1	Pendapatan dari BLUD				-	0,00	PUSKESMAS GILANG TUNGGAL MAKARTA

NO	KODE	URUSAN / BIDANG URUSAN / PROGRAM / OUTCOME / KEGIATAN / SUBKEGIATAN OUTPUT	INDIKATOR	CAPAIAN KINERJA DAN KERANGKA PENDANAAN							KELOMPOK SASARAN	PRAKIRAAN MAJU 2028		PERANGKAT DAERAH PENANGGUNG JAWAB
				TARGET 2027	PAGU INDIKATIF	LOKASI	SUMBER DANA	PRIORITAS				TARGET	PAGU INDIKATIF	
								NASIONAL	PROVINSI	DAERAH				
(1)	(2)	(3)	(4)	(8)	(9)	(10)	(11)	(12)	(13)	(14)	(15)	(16)	(17)	(18)
	1.02.02.2.02.0057	Pengelolaan Pelayanan Kesehatan Penyakit Tidak Menular			400.000,00			4.Memperkuat pembangunan sumber daya manusia (SDM), sains, teknologi, pendidikan, kesehatan, prestasi olahraga, kesetaraan gender, serta penguatan peran perempuan, pemuda (generasi milenial dan generasi Z), dan penyandang disabilitas.	-	Meningkatkan Akses dan Kualitas Layanan Pendidikan dan Kesehatan untuk SDM Unggul Sehat dan Cerdas			0,00	
		Terlaksananya Pengelolaan Pelayanan Kesehatan Penyakit Tidak Menular	Jumlah Laporan Hasil Pelaksanaan Pengelolaan Pelayanan Kesehatan Penyakit Tidak Menular	1 Laporan	400.000,00	Provinsi Lampung || Kab. Tulang Bawang Barat || Kecamatan Lambu Kibang || Desa Lesung Bhakti Jaya || 1 || Provinsi Lampung || Kab. Tulang Bawang Barat || Kecamatan Lambu Kibang || Desa Mekar Sari Jaya || 1 || Provinsi Lampung || Kab. Tulang Bawang Barat || Kecamatan Lambu Kibang || Desa Pagar Jaya || 1 || Provinsi Lampung || Kab. Tulang Bawang Barat || Kecamatan Lambu Kibang || Desa Gilang Tunggal Makarta || 1	Pendapatan dari BLUD				-	0,00	PUSKESMAS GILANG TUNGGAL MAKARTA
42.	**1.02.05**	**PROGRAM PEMBERDAYAAN MASYARAKAT BIDANG KESEHATAN**			**800.000,00**								**0,00**	
			Persentase Posyandu Siklus Hidup yang Aktif	75 %	400.000,00							-	0,00	
			Persentase Posyandu Siklus Hidup yang Aktif	75 %	400.000,00							-	0,00	
	1.02.05.2.01	Advokasi, Pemberdayaan, Kemitraan, Peningkatan Peran serta Masyarakat dan Lintas Sektor Tingkat Daerah Kabupaten/Kota			400.000,00						-		0,00	
		-			400.000,00						-		0,00	
			Jumlah Dokumen Promosi Kesehatan, Advokasi, Kemitraan dan Pemberdayaan Masyarakat	-	400.000,00							-	0,00	
	1.02.05.2.01.0001	Peningkatan Upaya Promosi Kesehatan, Advokasi, Kemitraan dan Pemberdayaan Masyarakat			400.000,00			4.Memperkuat pembangunan sumber daya manusia (SDM), sains, teknologi, pendidikan, kesehatan, prestasi olahraga, kesetaraan gender, serta penguatan peran perempuan, pemuda (generasi milenial dan generasi Z), dan penyandang disabilitas.	-	Meningkatkan Akses dan Kualitas Layanan Pendidikan dan Kesehatan untuk SDM Unggul Sehat dan Cerdas			0,00	
		Terlaksananya Peningkatan Upaya Promosi Kesehatan, Advokasi, Kemitraan dan Pemberdayaan Masyarakat	Jumlah Dokumen Promosi Kesehatan, Advokasi, Kemitraan dan Pemberdayaan Masyarakat	1 Dokumen	400.000,00	Provinsi Lampung || Kab. Tulang Bawang Barat || Kecamatan Lambu Kibang || Desa Lesung Bhakti Jaya || 1 || Provinsi Lampung || Kab. Tulang Bawang Barat || Kecamatan Lambu Kibang || Desa Mekar Sari Jaya || 1 || Provinsi Lampung || Kab. Tulang Bawang Barat || Kecamatan Lambu Kibang || Desa Pagar Jaya || 1 || Provinsi Lampung || Kab. Tulang Bawang Barat || Kecamatan Lambu Kibang || Desa Gilang Tunggal Makarta || 1	Pendapatan dari BLUD				-	0,00	PUSKESMAS GILANG TUNGGAL MAKARTA
	1.02.05.2.03	Pengembangan dan Pelaksanaan Upaya Kesehatan Bersumber Daya Masyarakat (UKBM) Tingkat Daerah Kabupaten/Kota			400.000,00						-		0,00	
		-			400.000,00						-		0,00	
			Jumlah Dokumen Hasil Bimbingan Teknis dan Supervisi Upaya Kesehatan Bersumber Daya Masyarakat (UKBM)	-	400.000,00							-	0,00	

NO	KODE					URUSAN / BIDANG URUSAN / PROGRAM / OUTCOME / KEGIATAN / SUBKEGIATAN OUTPUT	INDIKATOR	CAPAIAN KINERJA DAN KERANGKA PENDANAAN							KELOMPOK SASARAN	PRAKIRAAN MAJU 2028		PERANGKAT DAERAH PENANGGUNG JAWAB
								TARGET 2027	PAGU INDIKATIF	LOKASI	SUMBER DANA	PRIORITAS				TARGET	PAGU INDIKATIF	
												NASIONAL	PROVINSI	DAERAH				
(1)	(2)					(3)	(4)	(8)	(9)	(10)	(11)	(12)	(13)	(14)	(15)	(16)	(17)	(18)
	1.02.05.2.03.0001					Bimbingan Teknis dan Supervisi Pengembangan dan Pelaksanaan Upaya Kesehatan Bersumber Daya Masyarakat (UKBM)			400.000,00			4.Memperkuat pembangunan sumber daya manusia (SDM), sains, teknologi, pendidikan, kesehatan, prestasi olahraga, kesetaraan gender, serta penguatan peran perempuan, pemuda (generasi milenial dan generasi Z), dan penyandang disabilitas.	-	Meningkatkan Akses dan Kualitas Layanan Pendidikan dan Kesehatan untuk SDM Unggul Sehat dan Cerdas			0,00	
						Terlaksananya Bimbingan Teknis dan Supervisi Upaya Kesehatan Bersumber Daya Masyarakat (UKBM)	Jumlah Dokumen Hasil Bimbingan Teknis dan Supervisi Upaya Kesehatan Bersumber Daya Masyarakat (UKBM)	1 Dokumen	400.000,00	Provinsi Lampung || Kab. Tulang Bawang Barat || Kecamatan Lambu Kibang || Desa Lesung Bhakti Jaya || 1 || Provinsi Lampung || Kab. Tulang Bawang Barat || Kecamatan Lambu Kibang || Desa Mekar Sari Jaya || 1 || Provinsi Lampung || Kab. Tulang Bawang Barat || Kecamatan Lambu Kibang || Desa Pagar Jaya || 1 || Provinsi Lampung || Kab. Tulang Bawang Barat || Kecamatan Lambu Kibang || Desa Gilang Tunggal Makarta || 1	Pendapatan dari BLUD				-	0,00	PUSKESMAS GILANG TUNGGAL MAKARTA
						PUSKESMAS INDRALOKA JAYA			**262.974.927,00**								**0,00**	
	1					**URUSAN PEMERINTAHAN WAJIB YANG BERKAITAN DENGAN PELAYANAN DASAR**			**262.974.927,00**								**0,00**	
	1.02					**URUSAN PEMERINTAHAN BIDANG KESEHATAN**			**262.974.927,00**								**0,00**	
43.	**1.02.02**					**PROGRAM PEMENUHAN UPAYA KESEHATAN PERORANGAN DAN UPAYA KESEHATAN MASYARAKAT**			**258.974.927,00**								**0,00**	
							Cakupan Imunisasi Lengkap 14 Antigen	80 %	221.474.927,00							-	0,00	
							Cakupan pemberian terapi pencegahan TBC pada orang kontak serumah	72 %	221.474.927,00							-	0,00	
							Cakupan Penemuan Kasus TBC (Notifikasi Kasus TBC) dan Angka Keberhasilan Pengobatan Tuberculosis	90 %	221.474.927,00							-	0,00	
							Indeks Penilaian Standar Pelayanan Minimal dan Presentasi pelayanan kesehtan yang terakreditasi	100 %	221.474.927,00							-	0,00	
							Persentase ANC Minimal 6 Kali (K6)	85 %	221.474.927,00							-	0,00	
							Persentase Pasien TBC yang memulai Pengobatan (Enrollment TBC)	95 %	221.474.927,00							-	0,00	
							Persentase Penerima Pemeriksaan Kesehatan Gratis	25 %	221.474.927,00							-	0,00	
	1.02.02.2.02					Penyediaan Layanan Kesehatan untuk UKM dan UKP Rujukan Tingkat Daerah Kabupaten/Kota			258.974.927,00						-		0,00	
						-			258.974.927,00						-		0,00	
							Jumlah Anak Usia Pendidikan Dasar yang Mendapatkan Pelayanan Kesehatan Sesuai Standar	-	1.000.000,00							-	0,00	
							Jumlah Balita yang Mendapatkan Pelayanan Kesehatan Sesuai Standar	-	5.000.000,00							-	0,00	
							Jumlah Bayi Baru Lahir yang Mendapatkan Pelayanan Kesehatan Sesuai Standar	-	5.000.000,00							-	0,00	
							Jumlah Dokumen Hasil Pengelolaan Layanan Imunisasi	-	2.000.000,00							-	0,00	
							Jumlah Dokumen Hasil Pengelolaan Pelayanan Kesehatan bagi Penduduk pada Kondisi Kejadian Luar Biasa (KLB) Sesuai Standar	-	1.000.000,00							-	0,00	
							Jumlah Dokumen Hasil Pengelolaan Pelayanan Kesehatan Gizi Masyarakat	-	2.000.000,00							-	0,00	
							Jumlah Dokumen Hasil Pengelolaan Pelayanan Kesehatan Lingkungan	-	2.000.000,00							-	0,00	
							Jumlah dokumen hasil pengelolaan pelayanan kesehatan reproduksi	-	500.000,00							-	0,00	
							Jumlah Dokumen Hasil Pengelolaan Pelayanan Promosi Kesehatan	-	1.000.000,00							-	0,00	
							Jumlah Dokumen Hasil Pengelolaan Surveilans Kesehatan	-	1.000.000,00							-	0,00	
							Jumlah dokumen hasil pengelolaan upaya kesehatan ibu dan anak	-	500.000,00							-	0,00	
							Jumlah Dokumen Operasional Pelayanan Puskesmas	-	212.974.927,00							-	0,00	
							Jumlah Ibu Bersalin yang Mendapatkan Pelayanan Kesehatan Sesuai Standar	-	5.000.000,00							-	0,00	
							Jumlah Ibu Hamil yang Mendapatkan Pelayanan Kesehatan Sesuai Standar	-	2.000.000,00							-	0,00	

NO	KODE					URUSAN / BIDANG URUSAN / PROGRAM / OUTCOME / KEGIATAN / SUBKEGIATAN OUTPUT	INDIKATOR	CAPAIAN KINERJA DAN KERANGKA PENDANAAN							KELOMPOK SASARAN	PRAKIRAAN MAJU 2028		PERANGKAT DAERAH PENANGGUNG JAWAB
								TARGET 2027	PAGU INDIKATIF	LOKASI	SUMBER DANA	PRIORITAS				TARGET	PAGU INDIKATIF	
												NASIONAL	PROVINSI	DAERAH				
(1)	(2)					(3)	(4)	(8)	(9)	(10)	(11)	(12)	(13)	(14)	(15)	(16)	(17)	(18)
							Jumlah Laporan Hasil Pelaksanaan Pengelolaan Pelayanan Kesehatan Penyakit Menular	-	1.000.000,00						-	0,00	
							Jumlah Laporan Hasil Pelaksanaan Pengelolaan Pelayanan Kesehatan Penyakit Tidak Menular	-	1.000.000,00						-	0,00	
							Jumlah Orang Terduga Menderita HIV yang Mendapatkan Pelayanan Sesuai Standar	-	1.000.000,00						-	0,00	
							Jumlah Orang Terduga Menderita Tuberkulosis yang Mendapatkan Pelayanan Sesuai Standar	-	2.000.000,00						-	0,00	
							Jumlah Orang yang Mendapatkan Pelayanan Kesehatan Orang dengan Gangguan Jiwa Berat Sesuai Standar	-	1.000.000,00						-	0,00	
							Jumlah Penderita Diabetes Melitus yang Mendapatkan Pelayanan Kesehatan Sesuai Standar	-	1.000.000,00						-	0,00	
							Jumlah Penderita Hipertensi yang Mendapatkan Pelayanan Kesehatan Sesuai Standar	-	5.000.000,00						-	0,00	
							Jumlah Penduduk Usia Lanjut yang Mendapatkan Pelayanan Kesehatan Sesuai Standar	-	1.000.000,00						-	0,00	
							Jumlah Penduduk Usia Produktif yang Mendapatkan Pelayanan Kesehatan Sesuai Standar	-	5.000.000,00						-	0,00	
	1.02.02.2.02.0001					Pengelolaan Pelayanan Kesehatan Ibu Hamil			2.000.000,00			4.Memperkuat pembangunan sumber daya manusia (SDM), sains, teknologi, pendidikan, kesehatan, prestasi olahraga, kesetaraan gender, serta penguatan peran perempuan, pemuda (generasi milenial dan generasi Z), dan penyandang disabilitas.	-	Meningkatkan Akses dan Kualitas Layanan Pendidikan dan Kesehatan untuk SDM Unggul Sehat dan Cerdas			0,00	
						Terkelolanya Pelayanan Kesehatan Ibu Hamil Sesuai Standar	Jumlah Ibu Hamil yang Mendapatkan Pelayanan Kesehatan Sesuai Standar	182 Orang	2.000.000,00	Provinsi Lampung || Kab. Tulang Bawang Barat || Kecamatan Way Kenanga || Desa Pagar Buana || 1 || Provinsi Lampung || Kab. Tulang Bawang Barat || Kecamatan Way Kenanga || Desa Indraloka II || 1 || Provinsi Lampung || Kab. Tulang Bawang Barat || Kecamatan Way Kenanga || Desa Indraloka Jaya || 1 || Provinsi Lampung || Kab. Tulang Bawang Barat || Kecamatan Way Kenanga || Desa Indraloka Mukti || 1	Pendapatan dari BLUD					-	0,00	PUSKESMAS INDRALOKA JAYA
	1.02.02.2.02.0002					Pengelolaan Pelayanan Kesehatan Ibu Bersalin			5.000.000,00			4.Memperkuat pembangunan sumber daya manusia (SDM), sains, teknologi, pendidikan, kesehatan, prestasi olahraga, kesetaraan gender, serta penguatan peran perempuan, pemuda (generasi milenial dan generasi Z), dan penyandang disabilitas.	-	Meningkatkan Akses dan Kualitas Layanan Pendidikan dan Kesehatan untuk SDM Unggul Sehat dan Cerdas			0,00	

NO	KODE					URUSAN / BIDANG URUSAN / PROGRAM / OUTCOME / KEGIATAN / SUBKEGIATAN OUTPUT	INDIKATOR	CAPAIAN KINERJA DAN KERANGKA PENDANAAN							KELOMPOK SASARAN	PRAKIRAAN MAJU 2028		PERANGKAT DAERAH PENANGGUNG JAWAB
								TARGET 2027	PAGU INDIKATIF	LOKASI	SUMBER DANA	PRIORITAS				TARGET	PAGU INDIKATIF	
												NASIONAL	PROVINSI	DAERAH				
(1)	(2)					(3)	(4)	(8)	(9)	(10)	(11)	(12)	(13)	(14)	(15)	(16)	(17)	(18)
						Terkelolanya Pelayanan Kesehatan Ibu Bersalin Sesuai Standar	Jumlah Ibu Bersalin yang Mendapatkan Pelayanan Kesehatan Sesuai Standar	180 Orang	5.000.000,00	Provinsi Lampung || Kab. Tulang Bawang Barat || Kecamatan Way Kenanga || Desa Pagar Buana || 1 || Provinsi Lampung || Kab. Tulang Bawang Barat || Kecamatan Way Kenanga || Desa Indraloka II || 1 || Provinsi Lampung || Kab. Tulang Bawang Barat || Kecamatan Way Kenanga || Desa Indraloka Jaya || 1 || Provinsi Lampung || Kab. Tulang Bawang Barat || Kecamatan Way Kenanga || Desa Indraloka Mukti || 1	Pendapatan dari BLUD				-	0,00	PUSKESMAS INDRALOKA JAYA
	1.02.02.2.02.0003					Pengelolaan Pelayanan Kesehatan Bayi Baru Lahir			5.000.000,00			4.Memperkuat pembangunan sumber daya manusia (SDM), sains, teknologi, pendidikan, kesehatan, prestasi olahraga, kesetaraan gender, serta penguatan peran perempuan, pemuda (generasi milenial dan generasi Z), dan penyandang disabilitas.	-	Meningkatkan Akses dan Kualitas Layanan Pendidikan dan Kesehatan untuk SDM Unggul Sehat dan Cerdas			0,00	
						Terkelolanya Pelayanan Kesehatan Bayi Baru Lahir Sesuai Standar	Jumlah Bayi Baru Lahir yang Mendapatkan Pelayanan Kesehatan Sesuai Standar	173 Orang	5.000.000,00	Provinsi Lampung || Kab. Tulang Bawang Barat || Kecamatan Way Kenanga || Desa Pagar Buana || 1 || Provinsi Lampung || Kab. Tulang Bawang Barat || Kecamatan Way Kenanga || Desa Indraloka II || 1 || Provinsi Lampung || Kab. Tulang Bawang Barat || Kecamatan Way Kenanga || Desa Indraloka Jaya || 1 || Provinsi Lampung || Kab. Tulang Bawang Barat || Kecamatan Way Kenanga || Desa Indraloka Mukti || 1	Pendapatan dari BLUD				-	0,00	PUSKESMAS INDRALOKA JAYA
	1.02.02.2.02.0004					Pengelolaan Pelayanan Kesehatan Balita			5.000.000,00			4.Memperkuat pembangunan sumber daya manusia (SDM), sains, teknologi, pendidikan, kesehatan, prestasi olahraga, kesetaraan gender, serta penguatan peran perempuan, pemuda (generasi milenial dan generasi Z), dan penyandang disabilitas.	-	Meningkatkan Akses dan Kualitas Layanan Pendidikan dan Kesehatan untuk SDM Unggul Sehat dan Cerdas			0,00	
						Terkelolanya Pelayanan Kesehatan Balita Sesuai Standar	Jumlah Balita yang Mendapatkan Pelayanan Kesehatan Sesuai Standar	985 Orang	5.000.000,00	Provinsi Lampung || Kab. Tulang Bawang Barat || Kecamatan Way Kenanga || Desa Pagar Buana || 1 || Provinsi Lampung || Kab. Tulang Bawang Barat || Kecamatan Way Kenanga || Desa Indraloka II || 1 || Provinsi Lampung || Kab. Tulang Bawang Barat || Kecamatan Way Kenanga || Desa Indraloka Jaya || 1 || Provinsi Lampung || Kab. Tulang Bawang Barat || Kecamatan Way Kenanga || Desa Indraloka Mukti || 1	Pendapatan dari BLUD				-	0,00	PUSKESMAS INDRALOKA JAYA

NO	KODE	URUSAN / BIDANG URUSAN / PROGRAM / OUTCOME / KEGIATAN / SUBKEGIATAN OUTPUT	INDIKATOR	CAPAIAN KINERJA DAN KERANGKA PENDANAAN							KELOMPOK SASARAN	PRAKIRAAN MAJU 2028		PERANGKAT DAERAH PENANGGUNG JAWAB
				TARGET 2027	PAGU INDIKATIF	LOKASI	SUMBER DANA	PRIORITAS				TARGET	PAGU INDIKATIF	
								NASIONAL	PROVINSI	DAERAH				
(1)	(2)	(3)	(4)	(8)	(9)	(10)	(11)	(12)	(13)	(14)	(15)	(16)	(17)	(18)
	1.02.02.2.02.0005	Pengelolaan Pelayanan Kesehatan pada Usia Pendidikan Dasar			1.000.000,00			4.Memperkuat pembangunan sumber daya manusia (SDM), sains, teknologi, pendidikan, kesehatan, prestasi olahraga, kesetaraan gender, serta penguatan peran perempuan, pemuda (generasi milenial dan generasi Z), dan penyandang disabilitas.	-	Meningkatkan Akses dan Kualitas Layanan Pendidikan dan Kesehatan untuk SDM Unggul Sehat dan Cerdas			0,00	
		Terkelolanya Pelayanan Kesehatan pada Usia Pendidikan Dasar Sesuai Standar	Jumlah Anak Usia Pendidikan Dasar yang Mendapatkan Pelayanan Kesehatan Sesuai Standar	1053 Orang	1.000.000,00	Provinsi Lampung || Kab. Tulang Bawang Barat || Kecamatan Way Kenanga || Desa Pagar Buana || 1 || Provinsi Lampung || Kab. Tulang Bawang Barat || Kecamatan Way Kenanga || Desa Indraloka II || 1 || Provinsi Lampung || Kab. Tulang Bawang Barat || Kecamatan Way Kenanga || Desa Indraloka Jaya || 1 || Provinsi Lampung || Kab. Tulang Bawang Barat || Kecamatan Way Kenanga || Desa Indraloka Mukti || 1	Pendapatan dari BLUD				-	0,00	PUSKESMAS INDRALOKA JAYA
	1.02.02.2.02.0006	Pengelolaan Pelayanan Kesehatan pada Usia Produktif			5.000.000,00			4.Memperkuat pembangunan sumber daya manusia (SDM), sains, teknologi, pendidikan, kesehatan, prestasi olahraga, kesetaraan gender, serta penguatan peran perempuan, pemuda (generasi milenial dan generasi Z), dan penyandang disabilitas.	-	Meningkatkan Akses dan Kualitas Layanan Pendidikan dan Kesehatan untuk SDM Unggul Sehat dan Cerdas			0,00	
		Terlaksananya Pelayanan Kesehatan Usia Produktif Sesuai Standar	Jumlah Penduduk Usia Produktif yang Mendapatkan Pelayanan Kesehatan Sesuai Standar	6528 Orang	5.000.000,00	Provinsi Lampung || Kab. Tulang Bawang Barat || Kecamatan Way Kenanga || Desa Pagar Buana || 1 || Provinsi Lampung || Kab. Tulang Bawang Barat || Kecamatan Way Kenanga || Desa Indraloka II || 1 || Provinsi Lampung || Kab. Tulang Bawang Barat || Kecamatan Way Kenanga || Desa Indraloka Jaya || 1 || Provinsi Lampung || Kab. Tulang Bawang Barat || Kecamatan Way Kenanga || Desa Indraloka Mukti || 1	Pendapatan dari BLUD				-	0,00	PUSKESMAS INDRALOKA JAYA
	1.02.02.2.02.0007	Pengelolaan Pelayanan Kesehatan pada Usia Lanjut			1.000.000,00			4.Memperkuat pembangunan sumber daya manusia (SDM), sains, teknologi, pendidikan, kesehatan, prestasi olahraga, kesetaraan gender, serta penguatan peran perempuan, pemuda (generasi milenial dan generasi Z), dan penyandang disabilitas.	-	Meningkatkan Akses dan Kualitas Layanan Pendidikan dan Kesehatan untuk SDM Unggul Sehat dan Cerdas			0,00	

NO	KODE					URUSAN / BIDANG URUSAN / PROGRAM / OUTCOME / KEGIATAN / SUBKEGIATAN OUTPUT	INDIKATOR	CAPAIAN KINERJA DAN KERANGKA PENDANAAN							KELOMPOK SASARAN	PRAKIRAAN MAJU 2028		PERANGKAT DAERAH PENANGGUNG JAWAB
								TARGET 2027	PAGU INDIKATIF	LOKASI	SUMBER DANA	PRIORITAS				TARGET	PAGU INDIKATIF	
												NASIONAL	PROVINSI	DAERAH				
(1)	(2)					(3)	(4)	(8)	(9)	(10)	(11)	(12)	(13)	(14)	(15)	(16)	(17)	(18)
						Terlaksananya Pengelolaan Pelayanan Kesehatan Usia Lanjut Sesuai Standar	Jumlah Penduduk Usia Lanjut yang Mendapatkan Pelayanan Kesehatan Sesuai Standar	1209 Orang	1.000.000,00	Provinsi Lampung || Kab. Tulang Bawang Barat || Kecamatan Way Kenanga || Desa Pagar Buana || 1 || Provinsi Lampung || Kab. Tulang Bawang Barat || Kecamatan Way Kenanga || Desa Indraloka II || 1 || Provinsi Lampung || Kab. Tulang Bawang Barat || Kecamatan Way Kenanga || Desa Indraloka Jaya || 1 || Provinsi Lampung || Kab. Tulang Bawang Barat || Kecamatan Way Kenanga || Desa Indraloka Mukti || 1	Pendapatan dari BLUD				-	0,00	PUSKESMAS INDRALOKA JAYA
	1.02.02.2.02.0008					Pengelolaan Pelayanan Kesehatan Penderita Hipertensi			5.000.000,00			4.Memperkuat pembangunan sumber daya manusia (SDM), sains, teknologi, pendidikan, kesehatan, prestasi olahraga, kesetaraan gender, serta penguatan peran perempuan, pemuda (generasi milenial dan generasi Z), dan penyandang disabilitas.	-	Meningkatkan Akses dan Kualitas Layanan Pendidikan dan Kesehatan untuk SDM Unggul Sehat dan Cerdas			0,00	
						Terlaksananya Pengelolaan Pelayanan Kesehatan Penderita Hipertensi Sesuai Standar	Jumlah Penderita Hipertensi yang Mendapatkan Pelayanan Kesehatan Sesuai Standar	743 Orang	5.000.000,00	Provinsi Lampung || Kab. Tulang Bawang Barat || Kecamatan Way Kenanga || Desa Pagar Buana || 1 || Provinsi Lampung || Kab. Tulang Bawang Barat || Kecamatan Way Kenanga || Desa Indraloka II || 1 || Provinsi Lampung || Kab. Tulang Bawang Barat || Kecamatan Way Kenanga || Desa Indraloka Jaya || 1 || Provinsi Lampung || Kab. Tulang Bawang Barat || Kecamatan Way Kenanga || Desa Indraloka Mukti || 1	Pendapatan dari BLUD				-	0,00	PUSKESMAS INDRALOKA JAYA
	1.02.02.2.02.0009					Pengelolaan Pelayanan Kesehatan Penderita Diabetes Melitus			1.000.000,00			4.Memperkuat pembangunan sumber daya manusia (SDM), sains, teknologi, pendidikan, kesehatan, prestasi olahraga, kesetaraan gender, serta penguatan peran perempuan, pemuda (generasi milenial dan generasi Z), dan penyandang disabilitas.	-	Meningkatkan Akses dan Kualitas Layanan Pendidikan dan Kesehatan untuk SDM Unggul Sehat dan Cerdas			0,00	
						Terlaksananya Pengelolaan Pelayanan Kesehatan Penderita Diabetes Melitus Sesuai Standar	Jumlah Penderita Diabetes Melitus yang Mendapatkan Pelayanan Kesehatan Sesuai Standar	129 Orang	1.000.000,00	Provinsi Lampung || Kab. Tulang Bawang Barat || Kecamatan Way Kenanga || Desa Pagar Buana || 1 || Provinsi Lampung || Kab. Tulang Bawang Barat || Kecamatan Way Kenanga || Desa Indraloka II || 1 || Provinsi Lampung || Kab. Tulang Bawang Barat || Kecamatan Way Kenanga || Desa Indraloka Jaya || 1 || Provinsi Lampung || Kab. Tulang Bawang Barat || Kecamatan Way Kenanga || Desa Indraloka Mukti || 1	Pendapatan dari BLUD				-	0,00	PUSKESMAS INDRALOKA JAYA

NO	KODE	URUSAN / BIDANG URUSAN / PROGRAM / OUTCOME / KEGIATAN / SUBKEGIATAN OUTPUT	INDIKATOR	CAPAIAN KINERJA DAN KERANGKA PENDANAAN							KELOMPOK SASARAN	PRAKIRAAN MAJU 2028		PERANGKAT DAERAH PENANGGUNG JAWAB
				TARGET 2027	PAGU INDIKATIF	LOKASI	SUMBER DANA	PRIORITAS				TARGET	PAGU INDIKATIF	
								NASIONAL	PROVINSI	DAERAH				
(1)	(2)	(3)	(4)	(8)	(9)	(10)	(11)	(12)	(13)	(14)	(15)	(16)	(17)	(18)
	1.02.02.2.02.0010	Pengelolaan Pelayanan Kesehatan Orang dengan Gangguan Jiwa Berat			1.000.000,00			4.Memperkuat pembangunan sumber daya manusia (SDM), sains, teknologi, pendidikan, kesehatan, prestasi olahraga, kesetaraan gender, serta penguatan peran perempuan, pemuda (generasi milenial dan generasi Z), dan penyandang disabilitas.	-	Meningkatkan Akses dan Kualitas Layanan Pendidikan dan Kesehatan untuk SDM Unggul Sehat dan Cerdas			0,00	
		Terlaksananya Pengelolaan Pelayanan Kesehatan Orang dengan Gangguan Jiwa Berat Sesuai Standar	Jumlah Orang yang Mendapatkan Pelayanan Kesehatan Orang dengan Gangguan Jiwa Berat Sesuai Standar	17 Orang	1.000.000,00	Provinsi Lampung || Kab. Tulang Bawang Barat || Kecamatan Way Kenanga || Desa Pagar Buana || 1 || Provinsi Lampung || Kab. Tulang Bawang Barat || Kecamatan Way Kenanga || Desa Indraloka II || 1 || Provinsi Lampung || Kab. Tulang Bawang Barat || Kecamatan Way Kenanga || Desa Indraloka Jaya || 1 || Provinsi Lampung || Kab. Tulang Bawang Barat || Kecamatan Way Kenanga || Desa Indraloka Mukti || 1	Pendapatan dari BLUD				-	0,00	PUSKESMAS INDRALOKA JAYA
	1.02.02.2.02.0011	Pengelolaan Pelayanan Kesehatan Orang Terduga Tuberkulosis			2.000.000,00			4.Memperkuat pembangunan sumber daya manusia (SDM), sains, teknologi, pendidikan, kesehatan, prestasi olahraga, kesetaraan gender, serta penguatan peran perempuan, pemuda (generasi milenial dan generasi Z), dan penyandang disabilitas.	-	Meningkatkan Akses dan Kualitas Layanan Pendidikan dan Kesehatan untuk SDM Unggul Sehat dan Cerdas			0,00	
		Terlaksananya Pengelolaan Pelayanan Kesehatan Bagi Orang Terduga Tuberkulosis Sesuai Standar	Jumlah Orang Terduga Menderita Tuberkulosis yang Mendapatkan Pelayanan Sesuai Standar	124 Orang	2.000.000,00	Provinsi Lampung || Kab. Tulang Bawang Barat || Kecamatan Way Kenanga || Desa Pagar Buana || 1 || Provinsi Lampung || Kab. Tulang Bawang Barat || Kecamatan Way Kenanga || Desa Indraloka II || 1 || Provinsi Lampung || Kab. Tulang Bawang Barat || Kecamatan Way Kenanga || Desa Indraloka Jaya || 1 || Provinsi Lampung || Kab. Tulang Bawang Barat || Kecamatan Way Kenanga || Desa Indraloka Mukti || 1	Pendapatan dari BLUD				-	0,00	PUSKESMAS INDRALOKA JAYA
	1.02.02.2.02.0012	Pengelolaan Pelayanan Kesehatan Orang dengan Risiko Terinfeksi HIV			1.000.000,00			4.Memperkuat pembangunan sumber daya manusia (SDM), sains, teknologi, pendidikan, kesehatan, prestasi olahraga, kesetaraan gender, serta penguatan peran perempuan, pemuda (generasi milenial dan generasi Z), dan penyandang disabilitas.	-	Meningkatkan Akses dan Kualitas Layanan Pendidikan dan Kesehatan untuk SDM Unggul Sehat dan Cerdas			0,00	

NO	KODE					URUSAN / BIDANG URUSAN / PROGRAM / OUTCOME / KEGIATAN / SUBKEGIATAN OUTPUT	INDIKATOR	CAPAIAN KINERJA DAN KERANGKA PENDANAAN							KELOMPOK SASARAN	PRAKIRAAN MAJU 2028		PERANGKAT DAERAH PENANGGUNG JAWAB
								TARGET 2027	PAGU INDIKATIF	LOKASI	SUMBER DANA	PRIORITAS				TARGET	PAGU INDIKATIF	
												NASIONAL	PROVINSI	DAERAH				
(1)	(2)					(3)	(4)	(8)	(9)	(10)	(11)	(12)	(13)	(14)	(15)	(16)	(17)	(18)
						Terlaksananya Pengelolaan Pelayanan bagi Orang Terduga HIV Sesuai Standar	Jumlah Orang Terduga Menderita HIV yang Mendapatkan Pelayanan Sesuai Standar	194 Orang	1.000.000,00	Provinsi Lampung || Kab. Tulang Bawang Barat || Kecamatan Way Kenanga || Desa Pagar Buana || 1 || Provinsi Lampung || Kab. Tulang Bawang Barat || Kecamatan Way Kenanga || Desa Indraloka II || 1 || Provinsi Lampung || Kab. Tulang Bawang Barat || Kecamatan Way Kenanga || Desa Indraloka Jaya || 1 || Provinsi Lampung || Kab. Tulang Bawang Barat || Kecamatan Way Kenanga || Desa Indraloka Mukti || 1	Pendapatan dari BLUD				-	0,00	PUSKESMAS INDRALOKA JAYA
	1.02.02.2.02.0013					Pengelolaan Pelayanan Kesehatan bagi Penduduk pada Kondisi Kejadian Luar Biasa (KLB)			1.000.000,00			4.Memperkuat pembangunan sumber daya manusia (SDM), sains, teknologi, pendidikan, kesehatan, prestasi olahraga, kesetaraan gender, serta penguatan peran perempuan, pemuda (generasi milenial dan generasi Z), dan penyandang disabilitas.	-	Meningkatkan Akses dan Kualitas Layanan Pendidikan dan Kesehatan untuk SDM Unggul Sehat dan Cerdas			0,00	
						Terlaksananya Pengelolaan Pelayanan Kesehatan bagi Penduduk pada Kondisi Kejadian Luar Biasa (KLB) Sesuai Standar	Jumlah Dokumen Hasil Pengelolaan Pelayanan Kesehatan bagi Penduduk pada Kondisi Kejadian Luar Biasa (KLB) Sesuai Standar	6 Dokumen	1.000.000,00	Kab. Tulang Bawang Barat	Pendapatan dari BLUD					-	0,00	PUSKESMAS INDRALOKA JAYA
	1.02.02.2.02.0015					Pengelolaan Pelayanan Kesehatan Gizi Masyarakat			2.000.000,00			4.Memperkuat pembangunan sumber daya manusia (SDM), sains, teknologi, pendidikan, kesehatan, prestasi olahraga, kesetaraan gender, serta penguatan peran perempuan, pemuda (generasi milenial dan generasi Z), dan penyandang disabilitas.	-	Meningkatkan Akses dan Kualitas Layanan Pendidikan dan Kesehatan untuk SDM Unggul Sehat dan Cerdas			0,00	
						Terlaksananya Pengelolaan Pelayanan Kesehatan Gizi Masyarakat	Jumlah Dokumen Hasil Pengelolaan Pelayanan Kesehatan Gizi Masyarakat	12 Dokumen	2.000.000,00	Provinsi Lampung || Kab. Tulang Bawang Barat || Kecamatan Way Kenanga || Desa Pagar Buana || 1 || Provinsi Lampung || Kab. Tulang Bawang Barat || Kecamatan Way Kenanga || Desa Indraloka II || 1 || Provinsi Lampung || Kab. Tulang Bawang Barat || Kecamatan Way Kenanga || Desa Indraloka Jaya || 1 || Provinsi Lampung || Kab. Tulang Bawang Barat || Kecamatan Way Kenanga || Desa Indraloka Mukti || 1	Pendapatan dari BLUD				-	0,00	PUSKESMAS INDRALOKA JAYA
	1.02.02.2.02.0017					Pengelolaan Pelayanan Kesehatan Lingkungan			2.000.000,00			4.Memperkuat pembangunan sumber daya manusia (SDM), sains, teknologi, pendidikan, kesehatan, prestasi olahraga, kesetaraan gender, serta penguatan peran perempuan, pemuda (generasi milenial dan generasi Z), dan penyandang disabilitas.	-	Meningkatkan Akses dan Kualitas Layanan Pendidikan dan Kesehatan untuk SDM Unggul Sehat dan Cerdas			0,00	

NO	KODE					URUSAN / BIDANG URUSAN / PROGRAM / OUTCOME / KEGIATAN / SUBKEGIATAN OUTPUT	INDIKATOR	CAPAIAN KINERJA DAN KERANGKA PENDANAAN							KELOMPOK SASARAN	PRAKIRAAN MAJU 2028		PERANGKAT DAERAH PENANGGUNG JAWAB
								TARGET 2027	PAGU INDIKATIF	LOKASI	SUMBER DANA	PRIORITAS				TARGET	PAGU INDIKATIF	
												NASIONAL	PROVINSI	DAERAH				
(1)	(2)					(3)	(4)	(8)	(9)	(10)	(11)	(12)	(13)	(14)	(15)	(16)	(17)	(18)
						Terlaksananya Pengelolaan Pelayanan Kesehatan Lingkungan	Jumlah Dokumen Hasil Pengelolaan Pelayanan Kesehatan Lingkungan	12 Dokumen	2.000.000,00	Provinsi Lampung || Kab. Tulang Bawang Barat || Kecamatan Way Kenanga || Desa Pagar Buana || 1 || Provinsi Lampung || Kab. Tulang Bawang Barat || Kecamatan Way Kenanga || Desa Indraloka II || 1 || Provinsi Lampung || Kab. Tulang Bawang Barat || Kecamatan Way Kenanga || Desa Indraloka Jaya || 1 || Provinsi Lampung || Kab. Tulang Bawang Barat || Kecamatan Way Kenanga || Desa Indraloka Mukti || 1	Pendapatan dari BLUD				-	0,00	PUSKESMAS INDRALOKA JAYA
	1.02.02.2.02.0018					Pengelolaan Pelayanan Promosi Kesehatan			1.000.000,00			4.Memperkuat pembangunan sumber daya manusia (SDM), sains, teknologi, pendidikan, kesehatan, prestasi olahraga, kesetaraan gender, serta penguatan peran perempuan, pemuda (generasi milenial dan generasi Z), dan penyandang disabilitas.	-	Meningkatkan Akses dan Kualitas Layanan Pendidikan dan Kesehatan untuk SDM Unggul Sehat dan Cerdas			0,00	
						Terlaksananya Pengelolaan Pelayanan Promosi Kesehatan	Jumlah Dokumen Hasil Pengelolaan Pelayanan Promosi Kesehatan	1 Dokumen	1.000.000,00	Provinsi Lampung || Kab. Tulang Bawang Barat || Kecamatan Way Kenanga || Desa Pagar Buana || 1 || Provinsi Lampung || Kab. Tulang Bawang Barat || Kecamatan Way Kenanga || Desa Indraloka II || 1 || Provinsi Lampung || Kab. Tulang Bawang Barat || Kecamatan Way Kenanga || Desa Indraloka Jaya || 1 || Provinsi Lampung || Kab. Tulang Bawang Barat || Kecamatan Way Kenanga || Desa Indraloka Mukti || 1	Pendapatan dari BLUD				-	0,00	PUSKESMAS INDRALOKA JAYA
	1.02.02.2.02.0020					Pengelolaan Surveilans Kesehatan			1.000.000,00			4.Memperkuat pembangunan sumber daya manusia (SDM), sains, teknologi, pendidikan, kesehatan, prestasi olahraga, kesetaraan gender, serta penguatan peran perempuan, pemuda (generasi milenial dan generasi Z), dan penyandang disabilitas.	-	Meningkatkan Akses dan Kualitas Layanan Pendidikan dan Kesehatan untuk SDM Unggul Sehat dan Cerdas			0,00	
						Terlaksananya Pengelolaan Surveilans Kesehatan	Jumlah Dokumen Hasil Pengelolaan Surveilans Kesehatan	12 Dokumen	1.000.000,00	Provinsi Lampung || Kab. Tulang Bawang Barat || Kecamatan Way Kenanga || Desa Pagar Buana || 1 || Provinsi Lampung || Kab. Tulang Bawang Barat || Kecamatan Way Kenanga || Desa Indraloka II || 1 || Provinsi Lampung || Kab. Tulang Bawang Barat || Kecamatan Way Kenanga || Desa Indraloka Jaya || 1 || Provinsi Lampung || Kab. Tulang Bawang Barat || Kecamatan Way Kenanga || Desa Indraloka Mukti || 1	Pendapatan dari BLUD				-	0,00	PUSKESMAS INDRALOKA JAYA

NO	KODE	URUSAN / BIDANG URUSAN / PROGRAM / OUTCOME / KEGIATAN / SUBKEGIATAN OUTPUT	INDIKATOR	CAPAIAN KINERJA DAN KERANGKA PENDANAAN							KELOMPOK SASARAN	PRAKIRAAN MAJU 2028		PERANGKAT DAERAH PENANGGUNG JAWAB
				TARGET 2027	PAGU INDIKATIF	LOKASI	SUMBER DANA	PRIORITAS				TARGET	PAGU INDIKATIF	
								NASIONAL	PROVINSI	DAERAH				
(1)	(2)	(3)	(4)	(8)	(9)	(10)	(11)	(12)	(13)	(14)	(15)	(16)	(17)	(18)
	1.02.02.2.02.0033	Operasional Pelayanan Puskesmas			212.974.927,00			4.Memperkuat pembangunan sumber daya manusia (SDM), sains, teknologi, pendidikan, kesehatan, prestasi olahraga, kesetaraan gender, serta penguatan peran perempuan, pemuda (generasi milenial dan generasi Z), dan penyandang disabilitas.	-	Meningkatkan Akses dan Kualitas Layanan Pendidikan dan Kesehatan untuk SDM Unggul Sehat dan Cerdas			0,00	
		Tersedianya Operasional Pelayanan Puskesmas	Jumlah Dokumen Operasional Pelayanan Puskesmas	12 Dokumen	212.974.927,00	Provinsi Lampung || Kab. Tulang Bawang Barat || Kecamatan Way Kenanga || Desa Pagar Buana || 1 || Provinsi Lampung || Kab. Tulang Bawang Barat || Kecamatan Way Kenanga || Desa Indraloka II || 1 || Provinsi Lampung || Kab. Tulang Bawang Barat || Kecamatan Way Kenanga || Desa Indraloka Jaya || 1 || Provinsi Lampung || Kab. Tulang Bawang Barat || Kecamatan Way Kenanga || Desa Indraloka Mukti || 1	Pendapatan dari BLUD Dana Alokasi Umum (DAU)				-	0,00	PUSKESMAS INDRALOKA JAYA
	1.02.02.2.02.0044	Pengelolaan Pelayanan Kesehatan Reproduksi			500.000,00			4.Memperkuat pembangunan sumber daya manusia (SDM), sains, teknologi, pendidikan, kesehatan, prestasi olahraga, kesetaraan gender, serta penguatan peran perempuan, pemuda (generasi milenial dan generasi Z), dan penyandang disabilitas.	-	Meningkatkan Akses dan Kualitas Layanan Pendidikan dan Kesehatan untuk SDM Unggul Sehat dan Cerdas			0,00	
		Terlaksananya pengelolaan pelayanan kesehatan reproduksi	Jumlah dokumen hasil pengelolaan pelayanan kesehatan reproduksi	1 Dokumen	500.000,00	Provinsi Lampung || Kab. Tulang Bawang Barat || Kecamatan Way Kenanga || Desa Pagar Buana || 1 || Provinsi Lampung || Kab. Tulang Bawang Barat || Kecamatan Way Kenanga || Desa Indraloka II || 1 || Provinsi Lampung || Kab. Tulang Bawang Barat || Kecamatan Way Kenanga || Desa Indraloka Jaya || 1 || Provinsi Lampung || Kab. Tulang Bawang Barat || Kecamatan Way Kenanga || Desa Indraloka Mukti || 1	Pendapatan dari BLUD				-	0,00	PUSKESMAS INDRALOKA JAYA
	1.02.02.2.02.0046	Pengelolaan upaya kesehatan Ibu dan Anak			500.000,00			4.Memperkuat pembangunan sumber daya manusia (SDM), sains, teknologi, pendidikan, kesehatan, prestasi olahraga, kesetaraan gender, serta penguatan peran perempuan, pemuda (generasi milenial dan generasi Z), dan penyandang disabilitas.	-	Meningkatkan Akses dan Kualitas Layanan Pendidikan dan Kesehatan untuk SDM Unggul Sehat dan Cerdas			0,00	

NO	KODE					URUSAN / BIDANG URUSAN / PROGRAM / OUTCOME / KEGIATAN / SUBKEGIATAN OUTPUT	INDIKATOR	CAPAIAN KINERJA DAN KERANGKA PENDANAAN							KELOMPOK SASARAN	PRAKIRAAN MAJU 2028		PERANGKAT DAERAH PENANGGUNG JAWAB
								TARGET 2027	PAGU INDIKATIF	LOKASI	SUMBER DANA	PRIORITAS				TARGET	PAGU INDIKATIF	
												NASIONAL	PROVINSI	DAERAH				
(1)	(2)					(3)	(4)	(8)	(9)	(10)	(11)	(12)	(13)	(14)	(15)	(16)	(17)	(18)
						Terlaksananya pengelolaan upaya Kesehatan Ibu dan Anak	Jumlah dokumen hasil pengelolaan upaya kesehatan ibu dan anak	12 Dokumen	500.000,00	Provinsi Lampung || Kab. Tulang Bawang Barat || Kecamatan Way Kenanga || Desa Pagar Buana || 1 || Provinsi Lampung || Kab. Tulang Bawang Barat || Kecamatan Way Kenanga || Desa Indraloka II || 1 || Provinsi Lampung || Kab. Tulang Bawang Barat || Kecamatan Way Kenanga || Desa Indraloka Jaya || 1 || Provinsi Lampung || Kab. Tulang Bawang Barat || Kecamatan Way Kenanga || Desa Indraloka Mukti || 1	Pendapatan dari BLUD				-	0,00	PUSKESMAS INDRALOKA JAYA
	1.02.02.2.02.0048					Pengelolaan Layanan Imunisasi			2.000.000,00			4.Memperkuat pembangunan sumber daya manusia (SDM), sains, teknologi, pendidikan, kesehatan, prestasi olahraga, kesetaraan gender, serta penguatan peran perempuan, pemuda (generasi milenial dan generasi Z), dan penyandang disabilitas.	-	Meningkatkan Akses dan Kualitas Layanan Pendidikan dan Kesehatan untuk SDM Unggul Sehat dan Cerdas			0,00	
						Terlaksananya Pengelolaan Layanan Imunisasi	Jumlah Dokumen Hasil Pengelolaan Layanan Imunisasi	12 Dokumen	2.000.000,00	Provinsi Lampung || Kab. Tulang Bawang Barat || Kecamatan Way Kenanga || Desa Pagar Buana || 1 || Provinsi Lampung || Kab. Tulang Bawang Barat || Kecamatan Way Kenanga || Desa Indraloka II || 1 || Provinsi Lampung || Kab. Tulang Bawang Barat || Kecamatan Way Kenanga || Desa Indraloka Jaya || 1 || Provinsi Lampung || Kab. Tulang Bawang Barat || Kecamatan Way Kenanga || Desa Indraloka Mukti || 1	Pendapatan dari BLUD				-	0,00	PUSKESMAS INDRALOKA JAYA
	1.02.02.2.02.0056					Pengelolaan Pelayanan Kesehatan Penyakit Menular			1.000.000,00			4.Memperkuat pembangunan sumber daya manusia (SDM), sains, teknologi, pendidikan, kesehatan, prestasi olahraga, kesetaraan gender, serta penguatan peran perempuan, pemuda (generasi milenial dan generasi Z), dan penyandang disabilitas.	-	Meningkatkan Akses dan Kualitas Layanan Pendidikan dan Kesehatan untuk SDM Unggul Sehat dan Cerdas			0,00	
						Terlaksananya Pengelolaan Pelayanan Kesehatan Penyakit Menular di Kab/Kota	Jumlah Laporan Hasil Pelaksanaan Pengelolaan Pelayanan Kesehatan Penyakit Menular	12 Laporan	1.000.000,00	Provinsi Lampung || Kab. Tulang Bawang Barat || Kecamatan Way Kenanga || Desa Indraloka II || 1 || Provinsi Lampung || Kab. Tulang Bawang Barat || Kecamatan Way Kenanga || Desa Indraloka Jaya || 1 || Provinsi Lampung || Kab. Tulang Bawang Barat || Kecamatan Way Kenanga || Desa Indraloka Mukti || 1	Pendapatan dari BLUD				-	0,00	PUSKESMAS INDRALOKA JAYA

NO	KODE	URUSAN / BIDANG URUSAN / PROGRAM / OUTCOME / KEGIATAN / SUBKEGIATAN OUTPUT	INDIKATOR	CAPAIAN KINERJA DAN KERANGKA PENDANAAN							KELOMPOK SASARAN	PRAKIRAAN MAJU 2028		PERANGKAT DAERAH PENANGGUNG JAWAB
				TARGET 2027	PAGU INDIKATIF	LOKASI	SUMBER DANA	PRIORITAS				TARGET	PAGU INDIKATIF	
								NASIONAL	PROVINSI	DAERAH				
(1)	(2)	(3)	(4)	(8)	(9)	(10)	(11)	(12)	(13)	(14)	(15)	(16)	(17)	(18)
	1.02.02.2.02.0057	Pengelolaan Pelayanan Kesehatan Penyakit Tidak Menular			1.000.000,00			4.Memperkuat pembangunan sumber daya manusia (SDM), sains, teknologi, pendidikan, kesehatan, prestasi olahraga, kesetaraan gender, serta penguatan peran perempuan, pemuda (generasi milenial dan generasi Z), dan penyandang disabilitas.	-	Meningkatkan Akses dan Kualitas Layanan Pendidikan dan Kesehatan untuk SDM Unggul Sehat dan Cerdas			0,00	
		Terlaksananya Pengelolaan Pelayanan Kesehatan Penyakit Tidak Menular	Jumlah Laporan Hasil Pelaksanaan Pengelolaan Pelayanan Kesehatan Penyakit Tidak Menular	12 Laporan	1.000.000,00	Provinsi Lampung || Kab. Tulang Bawang Barat || Kecamatan Way Kenanga || Desa Pagar Buana || 1 || Provinsi Lampung || Kab. Tulang Bawang Barat || Kecamatan Way Kenanga || Desa Indraloka II || 1 || Provinsi Lampung || Kab. Tulang Bawang Barat || Kecamatan Way Kenanga || Desa Indraloka Jaya || 1 || Provinsi Lampung || Kab. Tulang Bawang Barat || Kecamatan Way Kenanga || Desa Indraloka Mukti || 1	Pendapatan dari BLUD				-	0,00	PUSKESMAS INDRALOKA JAYA
44.	1.02.05	PROGRAM PEMBERDAYAAN MASYARAKAT BIDANG KESEHATAN			4.000.000,00								0,00	
			Persentasi Posyandu siklus hidup yang Aktif	75 %	2.000.000,00							-	0,00	
			-	-	2.000.000,00							-	0,00	
	1.02.05.2.01	Advokasi, Pemberdayaan, Kemitraan, Peningkatan Peran serta Masyarakat dan Lintas Sektor Tingkat Daerah Kabupaten/Kota			2.000.000,00						-		0,00	
		-			2.000.000,00						-		0,00	
			Jumlah Dokumen Promosi Kesehatan, Advokasi, Kemitraan dan Pemberdayaan Masyarakat	-	2.000.000,00							-	0,00	
	1.02.05.2.01.0001	Peningkatan Upaya Promosi Kesehatan, Advokasi, Kemitraan dan Pemberdayaan Masyarakat			2.000.000,00			4.Memperkuat pembangunan sumber daya manusia (SDM), sains, teknologi, pendidikan, kesehatan, prestasi olahraga, kesetaraan gender, serta penguatan peran perempuan, pemuda (generasi milenial dan generasi Z), dan penyandang disabilitas.	-	Meningkatkan Akses dan Kualitas Layanan Pendidikan dan Kesehatan untuk SDM Unggul Sehat dan Cerdas			0,00	
		Terlaksananya Peningkatan Upaya Promosi Kesehatan, Advokasi, Kemitraan dan Pemberdayaan Masyarakat	Jumlah Dokumen Promosi Kesehatan, Advokasi, Kemitraan dan Pemberdayaan Masyarakat	12 Dokumen	2.000.000,00	Provinsi Lampung || Kab. Tulang Bawang Barat || Kecamatan Way Kenanga || Desa Pagar Buana || 1 || Provinsi Lampung || Kab. Tulang Bawang Barat || Kecamatan Way Kenanga || Desa Indraloka II || 1 || Provinsi Lampung || Kab. Tulang Bawang Barat || Kecamatan Way Kenanga || Desa Indraloka Jaya || 1 || Provinsi Lampung || Kab. Tulang Bawang Barat || Kecamatan Way Kenanga || Desa Indraloka Mukti || 1	Pendapatan dari BLUD				-	0,00	PUSKESMAS INDRALOKA JAYA
	1.02.05.2.03	Pengembangan dan Pelaksanaan Upaya Kesehatan Bersumber Daya Masyarakat (UKBM) Tingkat Daerah Kabupaten/Kota			2.000.000,00						-		0,00	
		-			2.000.000,00						-		0,00	
			Jumlah Dokumen Hasil Bimbingan Teknis dan Supervisi Upaya Kesehatan Bersumber Daya Masyarakat (UKBM)	-	2.000.000,00							-	0,00	
	1.02.05.2.03.0001	Bimbingan Teknis dan Supervisi Pengembangan dan Pelaksanaan Upaya Kesehatan Bersumber Daya Masyarakat (UKBM)			2.000.000,00			-	-	Meningkatkan Akses dan Kualitas Layanan Pendidikan dan Kesehatan untuk SDM Unggul Sehat dan Cerdas			0,00	

NO	KODE	URUSAN / BIDANG URUSAN / PROGRAM / OUTCOME / KEGIATAN / SUBKEGIATAN OUTPUT	INDIKATOR	CAPAIAN KINERJA DAN KERANGKA PENDANAAN							KELOMPOK SASARAN	PRAKIRAAN MAJU 2028		PERANGKAT DAERAH PENANGGUNG JAWAB
				TARGET 2027	PAGU INDIKATIF	LOKASI	SUMBER DANA	PRIORITAS				TARGET	PAGU INDIKATIF	
								NASIONAL	PROVINSI	DAERAH				
(1)	(2)	(3)	(4)	(8)	(9)	(10)	(11)	(12)	(13)	(14)	(15)	(16)	(17)	(18)
		Terlaksananya Bimbingan Teknis dan Supervisi Upaya Kesehatan Bersumber Daya Masyarakat (UKBM)	Jumlah Dokumen Hasil Bimbingan Teknis dan Supervisi Upaya Kesehatan Bersumber Daya Masyarakat (UKBM)	12 Dokumen	2.000.000,00	Provinsi Lampung || Kab. Tulang Bawang Barat || Kecamatan Way Kenanga || Desa Pagar Buana || 1 || Provinsi Lampung || Kab. Tulang Bawang Barat || Kecamatan Way Kenanga || Desa Indraloka II || 1 || Provinsi Lampung || Kab. Tulang Bawang Barat || Kecamatan Way Kenanga || Desa Indraloka Jaya || 1 || Provinsi Lampung || Kab. Tulang Bawang Barat || Kecamatan Way Kenanga || Desa Indraloka Mukti || 1	Pendapatan dari BLUD					-	0,00	PUSKESMAS INDRALOKA JAYA
	DINAS PEKERJAAN UMUM DAN PENATAAN RUANG				**537.691.282.664,00**								**129.206.669.410,00**	
	1	**URUSAN PEMERINTAHAN WAJIB YANG BERKAITAN DENGAN PELAYANAN DASAR**			**537.691.282.664,00**								**129.206.669.410,00**	
	1.03	**URUSAN PEMERINTAHAN BIDANG PEKERJAAN UMUM DAN PENATAAN RUANG**			**537.691.282.664,00**								**129.206.669.410,00**	
45.	**1.03.01**	**PROGRAM PENUNJANG URUSAN PEMERINTAHAN DAERAH KABUPATEN/KOTA**			**7.052.190.664,00**								**11.805.996.403,00**	
			Nilai Sakip	63 undefined	16.000.000,00							-	10.500.000,00	
			-	-	7.016.190.664,00							-	11.614.832.786,00	
	1.03.01.2.01	Perencanaan, Penganggaran, dan Evaluasi Kinerja Perangkat Daerah			35.000.000,00						-		66.000.000,00	
			-		35.000.000,00						-		66.000.000,00	
			Jumlah Berita Acara Hasil Forum Perangkat Daerah Berdasarkan Bidang Urusan yang Diampu dalam Rangka Penyusunan Dokumen Perencanaan Perangkat Daerah	-	0,00							-	3.000.000,00	
			Jumlah Data Statistik Sektoral Daerah yang Telah Dikumpulkan dan Diperiksa Lingkup Perangkat Daerah	-	0,00							-	3.000.000,00	
			Jumlah Dokumen DPA-SKPD dan Laporan Hasil Koordinasi Penyusunan Dokumen DPA-SKPD	-	4.000.000,00							-	7.500.000,00	
			Jumlah Dokumen Hasil Penyelenggaraan Walidata Pendukung Statistik Sektoral Daerah	-	0,00							-	7.500.000,00	
			Jumlah Dokumen Perencanaan Perangkat Daerah	-	7.000.000,00							-	7.500.000,00	
			Jumlah Dokumen Perubahan DPA-SKPD dan Laporan Hasil Koordinasi Penyusunan Dokumen Perubahan DPA-SKPD	-	4.000.000,00							-	7.500.000,00	
			Jumlah Dokumen Perubahan RKA-SKPD dan Laporan Hasil Koordinasi Penyusunan Dokumen Perubahan RKA-SKPD	-	5.000.000,00							-	7.500.000,00	
			Jumlah Dokumen RKA-SKPD dan Laporan Hasil Koordinasi Penyusunan Dokumen RKA-SKPD	-	5.000.000,00							-	7.500.000,00	
			Jumlah Laporan Capaian Kinerja dan Ikhtisar Realisasi Kinerja SKPD dan Laporan Hasil Koordinasi Penyusunan Laporan Capaian Kinerja dan Ikhtisar Realisasi Kinerja SKPD	-	5.000.000,00							-	7.500.000,00	
			Jumlah Laporan Evaluasi Kinerja Perangkat Daerah	-	5.000.000,00							-	7.500.000,00	
	1.03.01.2.01.0001	Penyusunan Dokumen Perencanaan Perangkat Daerah			7.000.000,00			-	-	Peningkatan Infrastruktur			7.500.000,00	
		Tersusunnya Dokumen Perencanaan Perangkat Daerah	Jumlah Dokumen Perencanaan Perangkat Daerah	1 Dokumen	7.000.000,00	Kab. Tulang Bawang Barat	Dana Alokasi Umum (DAU)					-	7.500.000,00	DINAS PEKERJAAN UMUM DAN PENATAAN RUANG
	1.03.01.2.01.0002	Koordinasi dan Penyusunan Dokumen RKA-SKPD			5.000.000,00			-	-	Peningkatan Infrastruktur			7.500.000,00	
		Tersedianya Dokumen RKA-SKPD dan Laporan Hasil Koordinasi Penyusunan Dokumen RKA-SKPD	Jumlah Dokumen RKA-SKPD dan Laporan Hasil Koordinasi Penyusunan Dokumen RKA-SKPD	1 Dokumen	5.000.000,00	Kab. Tulang Bawang Barat	Dana Alokasi Umum (DAU)					-	7.500.000,00	DINAS PEKERJAAN UMUM DAN PENATAAN RUANG
	1.03.01.2.01.0003	Koordinasi dan Penyusunan Dokumen Perubahan RKA-SKPD			5.000.000,00			-	-	Peningkatan Infrastruktur			7.500.000,00	
		Tersedianya Dokumen Perubahan RKA-SKPD dan Laporan Hasil Koordinasi Penyusunan Dokumen Perubahan RKA-SKPD	Jumlah Dokumen Perubahan RKA-SKPD dan Laporan Hasil Koordinasi Penyusunan Dokumen Perubahan RKA-SKPD	1 Dokumen	5.000.000,00	Kab. Tulang Bawang Barat	Dana Alokasi Umum (DAU)					-	7.500.000,00	DINAS PEKERJAAN UMUM DAN PENATAAN RUANG
	1.03.01.2.01.0004	Koordinasi dan Penyusunan DPA-SKPD			4.000.000,00			-	-	Peningkatan Infrastruktur			7.500.000,00	
		Tersedianya Dokumen DPA-SKPD dan Laporan Hasil Koordinasi Penyusunan Dokumen DPA-SKPD	Jumlah Dokumen DPA-SKPD dan Laporan Hasil Koordinasi Penyusunan Dokumen DPA-SKPD	1 Dokumen	4.000.000,00	Kab. Tulang Bawang Barat	Dana Alokasi Umum (DAU)					-	7.500.000,00	DINAS PEKERJAAN UMUM DAN PENATAAN RUANG
	1.03.01.2.01.0005	Koordinasi dan Penyusunan Perubahan DPA- SKPD			4.000.000,00			-	-	Peningkatan Infrastruktur			7.500.000,00	

NO	KODE	URUSAN / BIDANG URUSAN / PROGRAM / OUTCOME / KEGIATAN / SUBKEGIATAN OUTPUT	INDIKATOR	CAPAIAN KINERJA DAN KERANGKA PENDANAAN							KELOMPOK SASARAN	PRAKIRAAN MAJU 2028		PERANGKAT DAERAH PENANGGUNG JAWAB
				TARGET 2027	PAGU INDIKATIF	LOKASI	SUMBER DANA	PRIORITAS				TARGET	PAGU INDIKATIF	
								NASIONAL	PROVINSI	DAERAH				
(1)	(2)	(3)	(4)	(8)	(9)	(10)	(11)	(12)	(13)	(14)	(15)	(16)	(17)	(18)
		Tersedianya Dokumen Perubahan DPA-SKPD dan Laporan Hasil Koordinasi Penyusunan Dokumen Perubahan DPA-SKPD	Jumlah Dokumen Perubahan DPA-SKPD dan Laporan Hasil Koordinasi Penyusunan Dokumen Perubahan DPA-SKPD	1 Dokumen	4.000.000,00	Kab. Tulang Bawang Barat	Dana Alokasi Umum (DAU)					-	7.500.000,00	DINAS PEKERJAAN UMUM DAN PENATAAN RUANG
	1.03.01.2.01.0006	Koordinasi dan Penyusunan Laporan Capaian Kinerja dan Ikhtisar Realisasi Kinerja SKPD			5.000.000,00			-	-	Peningkatan Infrastruktur			7.500.000,00	
		Tersedianya Laporan Capaian Kinerja dan Ikhtisar Realisasi Kinerja SKPD dan Laporan Hasil Koordinasi Penyusunan Laporan Capaian Kinerja dan Ikhtisar Realisasi Kinerja SKPD	Jumlah Laporan Capaian Kinerja dan Ikhtisar Realisasi Kinerja SKPD dan Laporan Hasil Koordinasi Penyusunan Laporan Capaian Kinerja dan Ikhtisar Realisasi Kinerja SKPD	1 Laporan	5.000.000,00	Kab. Tulang Bawang Barat	Dana Alokasi Umum (DAU)					-	7.500.000,00	DINAS PEKERJAAN UMUM DAN PENATAAN RUANG
	1.03.01.2.01.0007	Evaluasi Kinerja Perangkat Daerah			5.000.000,00			-	-	Peningkatan Infrastruktur			7.500.000,00	
		Terlaksananya Evaluasi Kinerja Perangkat Daerah	Jumlah Laporan Evaluasi Kinerja Perangkat Daerah	1 Laporan	5.000.000,00	Kab. Tulang Bawang Barat	Dana Alokasi Umum (DAU)					-	7.500.000,00	DINAS PEKERJAAN UMUM DAN PENATAAN RUANG
	1.03.01.2.01.0008	Penyelenggaraan Walidata Pendukung Statistik Sektoral Daerah			0,00			-	-	Peningkatan Infrastruktur			7.500.000,00	
		Terselenggaranya Walidata Pendukung Statistik Sektoral Daerah	Jumlah Dokumen Hasil Penyelenggaraan Walidata Pendukung Statistik Sektoral Daerah	1 Dokumen	0,00	Kab. Tulang Bawang Barat	Dana Alokasi Umum (DAU)					-	7.500.000,00	DINAS PEKERJAAN UMUM DAN PENATAAN RUANG
	1.03.01.2.01.0009	Pelaksanaan Pengumpulan Data Statistik Sektoral Daerah			0,00			-	-	Peningkatan Infrastruktur			3.000.000,00	
		Terlaksananya Pengumpulan Data Statistik Sektoral Daerah	Jumlah Data Statistik Sektoral Daerah yang Telah Dikumpulkan dan Diperiksa Lingkup Perangkat Daerah	1 Data	0,00	Kab. Tulang Bawang Barat	-					-	3.000.000,00	DINAS PEKERJAAN UMUM DAN PENATAAN RUANG
	1.03.01.2.01.0010	Pelaksanaan Forum Perangkat Daerah Berdasarkan Bidang Urusan yang Diampu dalam Rangka Penyusunan Dokumen Perencanaan Perangkat Daerah			0,00			-	-	Peningkatan Infrastruktur			3.000.000,00	
		Terlaksananya Forum Perangkat Daerah Berdasarkan Bidang Urusan yang Diampu dalam Rangka Penyusunan Dokumen Perencanaan Perangkat Daerah	Jumlah Berita Acara Hasil Forum Perangkat Daerah Berdasarkan Bidang Urusan yang Diampu dalam Rangka Penyusunan Dokumen Perencanaan Perangkat Daerah	1 Berita Acara	0,00	Kab. Tulang Bawang Barat	Dana Alokasi Umum (DAU)					-	3.000.000,00	DINAS PEKERJAAN UMUM DAN PENATAAN RUANG
	1.03.01.2.02	Administrasi Keuangan Perangkat Daerah			5.212.944.664,00						-		6.584.439.451,00	
		-			5.212.944.664,00						-		6.584.439.451,00	
			Jumlah Dokumen Penatausahaan dan Pengujian/Verifikasi Keuangan SKPD	-	462.180.000,00							-	332.329.820,00	
			Jumlah Orang yang Menerima Gaji dan Tunjangan ASN	-	4.750.764.664,00							-	6.252.109.631,00	
	1.03.01.2.02.0001	Penyediaan Gaji dan Tunjangan ASN			4.750.764.664,00			-	-	Peningkatan Infrastruktur			6.252.109.631,00	
		Tersedianya Gaji dan Tunjangan ASN	Jumlah Orang yang Menerima Gaji dan Tunjangan ASN	38 Orang/bulan	4.750.764.664,00	Kab. Tulang Bawang Barat	Dana Alokasi Umum (DAU)					-	6.252.109.631,00	DINAS PEKERJAAN UMUM DAN PENATAAN RUANG
	1.03.01.2.02.0003	Pelaksanaan Penatausahaan danPengujian/Verifikasi Keuangan SKPD			462.180.000,00			-	-	Peningkatan Infrastruktur			332.329.820,00	
		Terlaksananya Penatausahaan dan Pengujian/Verifikasi Keuangan SKPD	Jumlah Dokumen Penatausahaan dan Pengujian/Verifikasi Keuangan SKPD	1 Dokumen	462.180.000,00	Kab. Tulang Bawang Barat	Dana Alokasi Umum (DAU)					-	332.329.820,00	DINAS PEKERJAAN UMUM DAN PENATAAN RUANG
	1.03.01.2.03	Administrasi Barang Milik Daerah pada Perangkat Daerah			25.500.000,00						-		320.327.521,00	
		-			25.500.000,00						-		320.327.521,00	
			Jumlah Dokumen Pengamanan Barang Milik Daerah SKPD	-	1.500.000,00							-	3.937.024,00	
			Jumlah Laporan Penatausahaan Barang Milik Daerah pada SKPD	-	24.000.000,00							-	0,00	
			Jumlah Laporan Rekonsiliasi dan Penyusunan Laporan Barang Milik Daerah pada SKPD	-	0,00							-	316.390.497,00	
	1.03.01.2.03.0002	Pengamanan Barang Milik Daerah SKPD			1.500.000,00			-	-	Peningkatan Infrastruktur			3.937.024,00	
		Terlaksananya Pengamanan Barang Milik Daerah SKPD	Jumlah Dokumen Pengamanan Barang Milik Daerah SKPD	1 Dokumen	1.500.000,00	Kab. Tulang Bawang Barat	Dana Alokasi Umum (DAU)					-	3.937.024,00	DINAS PEKERJAAN UMUM DAN PENATAAN RUANG
	1.03.01.2.03.0005	Rekonsiliasi dan Penyusunan Laporan Barang Milik Daerah pada SKPD			0,00			-	-	Peningkatan Infrastruktur			316.390.497,00	
		Terlaksananya Rekonsiliasi dan Penyusunan Laporan Barang Milik Daerah pada SKPD	Jumlah Laporan Rekonsiliasi dan Penyusunan Laporan Barang Milik Daerah pada SKPD	1 Laporan	0,00	Kab. Tulang Bawang Barat	Dana Alokasi Umum (DAU)					-	316.390.497,00	DINAS PEKERJAAN UMUM DAN PENATAAN RUANG
	1.03.01.2.03.0006	Penatausahaan Barang Milik Daerah pada SKPD			24.000.000,00			-	-	Peningkatan Infrastruktur			0,00	
		Terlaksananya Penatausahaan Barang Milik Daerah pada SKPD	Jumlah Laporan Penatausahaan Barang Milik Daerah pada SKPD	1 Laporan	24.000.000,00	Kab. Tulang Bawang Barat	Dana Alokasi Umum (DAU)					-	0,00	DINAS PEKERJAAN UMUM DAN PENATAAN RUANG
	1.03.01.2.04	Administrasi Pendapatan Daerah Kewenangan Perangkat Daerah			1.000.000,00						-		0,00	
		-			1.000.000,00						-		0,00	
			Jumlah Dokumen Hasil Analisis serta Pengembangan Retribusi Daerah dan Kebijakan Retribusi Daerah	-	1.000.000,00							-	0,00	
	1.03.01.2.04.0002	Analisa dan Pengembangan Retribusi Daerah, serta Penyusunan Kebijakan Retribusi Daerah			1.000.000,00			-	-	Peningkatan Infrastruktur			0,00	
		Tersedianya Hasil Analisis serta Pengembangan Retribusi Daerah dan Kebijakan Retribusi Daerah	Jumlah Dokumen Hasil Analisis serta Pengembangan Retribusi Daerah dan Kebijakan Retribusi Daerah	1 Dokumen	1.000.000,00	Kab. Tulang Bawang Barat	Dana Alokasi Umum (DAU)					-	0,00	DINAS PEKERJAAN UMUM DAN PENATAAN RUANG
	1.03.01.2.05	Administrasi Kepegawaian Perangkat Daerah			0,00						-		111.361.536,00	
		-			0,00						-		111.361.536,00	
			Jumlah Paket Pakaian Dinas beserta Atribut Kelengkapan	-	0,00							-	67.491.840,00	
			Jumlah Pegawai Berdasarkan Tugas dan Fungsi yang Mengikuti Pendidikan dan Pelatihan	-	0,00							-	43.869.696,00	

NO	KODE	URUSAN / BIDANG URUSAN / PROGRAM / OUTCOME / KEGIATAN / SUBKEGIATAN OUTPUT	INDIKATOR	CAPAIAN KINERJA DAN KERANGKA PENDANAAN							KELOMPOK SASARAN	PRAKIRAAN MAJU 2028		PERANGKAT DAERAH PENANGGUNG JAWAB
				TARGET 2027	PAGU INDIKATIF	LOKASI	SUMBER DANA	PRIORITAS				TARGET	PAGU INDIKATIF	
								NASIONAL	PROVINSI	DAERAH				
(1)	(2)	(3)	(4)	(8)	(9)	(10)	(11)	(12)	(13)	(14)	(15)	(16)	(17)	(18)
	1.03.01.2.05.0002	Pengadaan Pakaian Dinas beserta Atribut Kelengkapannya			0,00			-	-	Peningkatan Infrastruktur			67.491.840,00	
		Tersedianya Pakaian Dinas beserta Atribut Kelengkapan	Jumlah Paket Pakaian Dinas beserta Atribut Kelengkapan	1 Paket	0,00	Kab. Tulang Bawang Barat	Dana Alokasi Umum (DAU)					-	67.491.840,00	DINAS PEKERJAAN UMUM DAN PENATAAN RUANG
	1.03.01.2.05.0009	Pendidikan dan Pelatihan Pegawai Berdasarkan Tugas dan Fungsi			0,00			-	-	Peningkatan Infrastruktur			43.869.696,00	
		Terlaksananya Pendidikan dan Pelatihan Pegawai Berdasarkan Tugas dan Fungsi	Jumlah Pegawai Berdasarkan Tugas dan Fungsi yang Mengikuti Pendidikan dan Pelatihan	38 Orang	0,00	Kab. Tulang Bawang Barat	Dana Alokasi Umum (DAU)					-	43.869.696,00	DINAS PEKERJAAN UMUM DAN PENATAAN RUANG
	1.03.01.2.06	Administrasi Umum Perangkat Daerah			27.386.000,00						-		374.062.274,00	
		-			27.386.000,00						-		374.062.274,00	
			Jumlah Laporan Fasilitasi Kunjungan Tamu	-	0,00							-	106.862.080,00	
			Jumlah Laporan Penyelenggaraan Rapat Koordinasi dan Konsultasi SKPD	-	25.000.000,00							-	0,00	
			Jumlah Paket Bahan Logistik Kantor yang Disediakan	-	180.000,00							-	78.740.480,00	
			Jumlah Paket Barang Cetakan dan Penggandaan yang Disediakan	-	956.000,00							-	67.491.840,00	
			Jumlah Paket Komponen Instalasi Listrik/Penerangan Bangunan Kantor yang Disediakan	-	250.000,00							-	5.624.320,00	
			Jumlah Paket Peralatan dan Perlengkapan Kantor yang Disediakan	-	1.000.000,00							-	57.671.777,00	
			Jumlah Paket Peralatan Rumah Tangga yang Disediakan	-	0,00							-	57.671.777,00	
	1.03.01.2.06.0001	Penyediaan Komponen InstalasiListrik/Penerangan Bangunan Kantor			250.000,00			-	-	Peningkatan Infrastruktur			5.624.320,00	
		Tersedianya Komponen Instalasi Listrik/Penerangan Bangunan Kantor	Jumlah Paket Komponen Instalasi Listrik/Penerangan Bangunan Kantor yang Disediakan	12 Paket	250.000,00	Kab. Tulang Bawang Barat	Dana Alokasi Umum (DAU)					-	5.624.320,00	DINAS PEKERJAAN UMUM DAN PENATAAN RUANG
	1.03.01.2.06.0002	Penyediaan Peralatan dan Perlengkapan Kantor			1.000.000,00			-	-	Peningkatan Infrastruktur			57.671.777,00	
		Tersedianya Peralatan dan Perlengkapan Kantor	Jumlah Paket Peralatan dan Perlengkapan Kantor yang Disediakan	12 Paket	1.000.000,00	Kab. Tulang Bawang Barat	Dana Alokasi Umum (DAU)					-	57.671.777,00	DINAS PEKERJAAN UMUM DAN PENATAAN RUANG
	1.03.01.2.06.0003	Penyediaan Peralatan Rumah Tangga			0,00			-	-	Peningkatan Infrastruktur			57.671.777,00	
		Tersedianya Peralatan Rumah Tangga	Jumlah Paket Peralatan Rumah Tangga yang Disediakan	12 Paket	0,00	Kab. Tulang Bawang Barat	Dana Alokasi Umum (DAU)					-	57.671.777,00	DINAS PEKERJAAN UMUM DAN PENATAAN RUANG
	1.03.01.2.06.0004	Penyediaan Bahan Logistik Kantor			180.000,00			-	-	Peningkatan Infrastruktur			78.740.480,00	
		Tersedianya Bahan Logistik Kantor	Jumlah Paket Bahan Logistik Kantor yang Disediakan	12 Paket	180.000,00	Kab. Tulang Bawang Barat	Dana Alokasi Umum (DAU)					-	78.740.480,00	DINAS PEKERJAAN UMUM DAN PENATAAN RUANG
	1.03.01.2.06.0005	Penyediaan Barang Cetakan dan Penggandaan			956.000,00			-	-	Peningkatan Infrastruktur			67.491.840,00	
		Tersedianya Barang Cetakan dan Penggandaan	Jumlah Paket Barang Cetakan dan Penggandaan yang Disediakan	12 Paket	956.000,00	Kab. Tulang Bawang Barat	Dana Alokasi Umum (DAU)					-	67.491.840,00	DINAS PEKERJAAN UMUM DAN PENATAAN RUANG
	1.03.01.2.06.0008	Fasilitasi Kunjungan Tamu			0,00			-	-	Peningkatan Infrastruktur			106.862.080,00	
		Terlaksananya Fasilitasi Kunjungan Tamu	Jumlah Laporan Fasilitasi Kunjungan Tamu	1 Laporan	0,00	Kab. Tulang Bawang Barat	Dana Alokasi Umum (DAU)					-	106.862.080,00	DINAS PEKERJAAN UMUM DAN PENATAAN RUANG
	1.03.01.2.06.0009	Penyelenggaraan Rapat Koordinasi dan Konsultasi SKPD			25.000.000,00			-	-	Peningkatan Infrastruktur			0,00	
		Terlaksananya Penyelenggaraan Rapat Koordinasi dan Konsultasi SKPD	Jumlah Laporan Penyelenggaraan Rapat Koordinasi dan Konsultasi SKPD	1 Laporan	25.000.000,00	Kab. Tulang Bawang Barat	Dana Alokasi Umum (DAU)					-	0,00	DINAS PEKERJAAN UMUM DAN PENATAAN RUANG
	1.03.01.2.07	Pengadaan Barang Milik Daerah Penunjang Urusan Pemerintah Daerah			700.000.000,00						-		2.249.728.000,00	
		-			700.000.000,00						-		2.249.728.000,00	
			Jumlah Unit Alat Besar yang Disediakan	-	700.000.000,00							-	2.249.728.000,00	
	1.03.01.2.07.0003	Pengadaan Alat Besar			700.000.000,00			-	-	Peningkatan Infrastruktur			2.249.728.000,00	
		Tersedianya Alat Besar	Jumlah Unit Alat Besar yang Disediakan	3 Unit	700.000.000,00	Kab. Tulang Bawang Barat	Dana Alokasi Umum (DAU) DAU yang Ditentukan Penggunaannya Bidang Pekerjaan Umum					-	2.249.728.000,00	DINAS PEKERJAAN UMUM DAN PENATAAN RUANG
	1.03.01.2.08	Penyediaan Jasa Penunjang Urusan Pemerintahan Daerah			564.960.000,00						-		437.701.455,00	
		-			564.960.000,00						-		437.701.455,00	
			Jumlah Laporan Penyediaan Jasa Komunikasi, Sumber Daya Air dan Listrik yang Disediakan	-	114.000.000,00							-	437.701.455,00	
			Jumlah Laporan Penyediaan Jasa Pelayanan Umum Kantor yang Disediakan	-	450.960.000,00							-	0,00	
	1.03.01.2.08.0002	Penyediaan Jasa Komunikasi, Sumber Daya Air dan Listrik			114.000.000,00			-	-	Peningkatan Infrastruktur			437.701.455,00	
		Tersedianya Jasa Komunikasi, Sumber Daya Air dan Listrik	Jumlah Laporan Penyediaan Jasa Komunikasi, Sumber Daya Air dan Listrik yang Disediakan	12 Laporan	114.000.000,00	Kab. Tulang Bawang Barat	Dana Alokasi Umum (DAU)					-	437.701.455,00	DINAS PEKERJAAN UMUM DAN PENATAAN RUANG
	1.03.01.2.08.0004	Penyediaan Jasa Pelayanan Umum Kantor			450.960.000,00			-	-	Peningkatan Infrastruktur			0,00	
		Tersedianya Jasa Pelayanan Umum Kantor	Jumlah Laporan Penyediaan Jasa Pelayanan Umum Kantor yang Disediakan	1 Laporan	450.960.000,00	Kab. Tulang Bawang Barat	Dana Alokasi Umum (DAU)					-	0,00	DINAS PEKERJAAN UMUM DAN PENATAAN RUANG
	1.03.01.2.09	Pemeliharaan Barang Milik Daerah Penunjang Urusan Pemerintahan Daerah			485.400.000,00						-		1.662.376.166,00	
		-			485.400.000,00						-		1.662.376.166,00	
			Jumlah Alat Besar yang Dipelihara dan dibayarkan Perizinannya	-	250.000.000,00							-	1.000.000.000,00	

NO	KODE	URUSAN / BIDANG URUSAN / PROGRAM / OUTCOME / KEGIATAN / SUBKEGIATAN OUTPUT	INDIKATOR	CAPAIAN KINERJA DAN KERANGKA PENDANAAN							KELOMPOK SASARAN	PRAKIRAAN MAJU 2028		PERANGKAT DAERAH PENANGGUNG JAWAB
				TARGET 2027	PAGU INDIKATIF	LOKASI	SUMBER DANA	PRIORITAS				TARGET	PAGU INDIKATIF	
								NASIONAL	PROVINSI	DAERAH				
(1)	(2)	(3)	(4)	(8)	(9)	(10)	(11)	(12)	(13)	(14)	(15)	(16)	(17)	(18)
		Jumlah Gedung Kantor dan Bangunan Lainnya yang Dipelihara/Direhabilitasi		-	0,00							-	337.459.200,00	
		Jumlah Kendaraan Dinas Operasional atau Lapangan yang Dipelihara dan dibayarkan Pajak dan Perizinannya		-	235.400.000,00							-	265.299.174,00	
		Jumlah Sarana dan Prasarana Gedung Kantor atau Bangunan Lainnya yang Dipelihara/Direhabilitasi		-	0,00							-	59.617.792,00	
	1.03.01.2.09.0002	Penyediaan Jasa Pemeliharaan, Biaya Pemeliharaan, Pajak dan Perizinan Kendaraan Dinas Operasional atau Lapangan			235.400.000,00			-	-	Peningkatan Infrastruktur			265.299.174,00	
		Tersedianya Jasa Pemeliharaan, Biaya Pemeliharaan, Pajak dan Perizinan Kendaraan Dinas Operasional atau Lapangan	Jumlah Kendaraan Dinas Operasional atau Lapangan yang Dipelihara dan dibayarkan Pajak dan Perizinannya	25 Unit	235.400.000,00	Kab. Tulang Bawang Barat	Dana Alokasi Umum (DAU)					-	265.299.174,00	DINAS PEKERJAAN UMUM DAN PENATAAN RUANG
	1.03.01.2.09.0003	Penyediaan Jasa Pemeliharaan, BiayaPemeliharaan dan Perizinan Alat Besar			250.000.000,00			-	-	Peningkatan Infrastruktur			1.000.000.000,00	
		Tersedianya Jasa Pemeliharaan, Biaya Pemeliharaan dan Perizinan Alat Besar	Jumlah Alat Besar yang Dipelihara dan dibayarkan Perizinannya	1 Unit	250.000.000,00	Kab. Tulang Bawang Barat	Dana Alokasi Umum (DAU)					-	1.000.000.000,00	DINAS PEKERJAAN UMUM DAN PENATAAN RUANG
	1.03.01.2.09.0009	Pemeliharaan/Rehabilitasi Gedung Kantor dan Bangunan Lainnya			0,00			-	-	Peningkatan Infrastruktur			337.459.200,00	
		Terlaksananya Pemeliharaan/Rehabilitasi Gedung Kantor dan Bangunan Lainnya	Jumlah Gedung Kantor dan Bangunan Lainnya yang Dipelihara/Direhabilitasi	1 Unit	0,00	Kab. Tulang Bawang Barat	Dana Alokasi Umum (DAU)					-	337.459.200,00	DINAS PEKERJAAN UMUM DAN PENATAAN RUANG
	1.03.01.2.09.0010	Pemeliharaan/Rehabilitasi Sarana dan Prasarana Gedung Kantor atau Bangunan Lainnya			0,00			-	-	Peningkatan Infrastruktur			59.617.792,00	
		Terlaksananya Pemeliharaan/Rehabilitasi Sarana dan Prasarana Gedung Kantor atau Bangunan Lainnya	Jumlah Sarana dan Prasarana Gedung Kantor atau Bangunan Lainnya yang Dipelihara/Direhabilitasi	1 Unit	0,00	Kab. Tulang Bawang Barat	Dana Alokasi Umum (DAU)					-	59.617.792,00	DINAS PEKERJAAN UMUM DAN PENATAAN RUANG
46.	**1.03.02**	**PROGRAM PENGELOLAAN SUMBER DAYA AIR (SDA)**			**19.327.652.000,00**								**2.300.000.000,00**	
			Persentase jaringan irigasi dengan kondisi baik dan bermanfaat bagi masyarakat TUBABA	41 persen	18.327.652.000,00							-	1.650.000.000,00	
	1.03.02.2.01	Pengelolaan SDA dan Bangunan Pengaman Pantai pada Wilayah Sungai (WS) dalam 1 (Satu) Daerah Kabupaten/Kota			8.546.652.000,00						Tulang Bawang Barat		300.000.000,00	
		-			8.546.652.000,00						Tulang Bawang Barat		300.000.000,00	
		Jumlah Dokumen Rencana Teknis dan Dokumen Lingkungan Hidup untuk Konstruksi Air Tanah dan Air Baku yang Disusun		-	0,00							-	150.000.000,00	
		Jumlah Dokumen Rencana Teknis dan Dokumen Lingkungan Hidup untuk Konstruksi Bendungan, Danau dan Bangunan Penampung Air Lainnya yang Disusun		-	2.800.000.000,00							-	150.000.000,00	
		Jumlah Sumur Air Tanah untuk Air Baku yang Dibangun		-	5.746.652.000,00							-	0,00	
	1.03.02.2.01.0119	Pembangunan Sumur Air Tanah untuk Air Baku			5.746.652.000,00			-	-	Peningkatan Infrastruktur			0,00	
		Terbangunnya Sumur Air Tanah untuk Air Baku	Jumlah Sumur Air Tanah untuk Air Baku yang Dibangun	4 Titik	5.746.652.000,00	Kab. Tulang Bawang Barat	Dana Alokasi Umum (DAU) DAU yang Ditentukan Penggunaannya Bidang Pekerjaan Umum					-	0,00	DINAS PEKERJAAN UMUM DAN PENATAAN RUANG
	1.03.02.2.01.0127	Penyusunan Rencana Teknis dan Dokumen Lingkungan Hidup untuk Konstruksi Air Tanah dan Air Baku			0,00			3.Melanjutkan pengembangan infrastruktur dan meningkatkan lapangan kerja yang berkualitas, mendorong kewirausahaan, mengembangkan industri kreatif serta mengembangkan agromaritim industri di sentra produksi melalui peran aktif koperasi.	-	Peningkatan Infrastruktur			150.000.000,00	
		Tersusunnya Rencana Teknis dan Dokumen Lingkungan Hidup untuk Konstruksi Air Tanah dan Air Baku	Jumlah Dokumen Rencana Teknis dan Dokumen Lingkungan Hidup untuk Konstruksi Air Tanah dan Air Baku yang Disusun	1 Dokumen	0,00	Kab. Tulang Bawang Barat	Dana Alokasi Umum (DAU)					-	150.000.000,00	DINAS PEKERJAAN UMUM DAN PENATAAN RUANG
	1.03.02.2.01.0128	Penyusunan Rencana Teknis dan Dokumen Lingkungan Hidup untuk Konstruksi Bendungan, Embung, dan Bangunan Penampung Air Lainnya			2.800.000.000,00			3.Melanjutkan pengembangan infrastruktur dan meningkatkan lapangan kerja yang berkualitas, mendorong kewirausahaan, mengembangkan industri kreatif serta mengembangkan agromaritim industri di sentra produksi melalui peran aktif koperasi.	-	Peningkatan Infrastruktur			150.000.000,00	
		Tersusunnya Rencana Teknis dan Dokumen Lingkungan Hidup untuk Konstruksi Bendungan, Danau, dan Bangunan Penampung Air Lainnya	Jumlah Dokumen Rencana Teknis dan Dokumen Lingkungan Hidup untuk Konstruksi Bendungan, Danau dan Bangunan Penampung Air Lainnya yang Disusun	1 Dokumen	2.800.000.000,00	Kab. Tulang Bawang Barat	Dana Alokasi Umum (DAU) DAU yang Ditentukan Penggunaannya Bidang Pekerjaan Umum					-	150.000.000,00	DINAS PEKERJAAN UMUM DAN PENATAAN RUANG

NO	KODE	URUSAN / BIDANG URUSAN / PROGRAM / OUTCOME / KEGIATAN / SUBKEGIATAN OUTPUT	INDIKATOR	CAPAIAN KINERJA DAN KERANGKA PENDANAAN							KELOMPOK SASARAN	PRAKIRAAN MAJU 2028		PERANGKAT DAERAH PENANGGUNG JAWAB
				TARGET 2027	PAGU INDIKATIF	LOKASI	SUMBER DANA	PRIORITAS				TARGET	PAGU INDIKATIF	
								NASIONAL	PROVINSI	DAERAH				
(1)	(2)	(3)	(4)	(8)	(9)	(10)	(11)	(12)	(13)	(14)	(15)	(16)	(17)	(18)
	1.03.02.2.02	Pengembangan dan Pengelolaan Sistem Irigasi Primer dan Sekunder pada Daerah Irigasi yang Luasnya di Bawah 1000 Ha dalam 1 (Satu) Daerah Kabupaten/Kota			10.781.000.000,00						Tulang Bawang Barat		2.000.000.000,00	
		-			10.781.000.000,00						Tulang Bawang Barat		2.000.000.000,00	
			Jumlah Sumur Jaringan Irigasi Air Tanah yang Dibangun	-	0,00							-	500.000.000,00	
			Panjang Jaringan Irigasi Permukaan yang Dibangun	-	0,00							-	500.000.000,00	
			Panjang Jaringan Irigasi Permukaan yang Dioperasikan dan Dipelihara	-	1.000.000.000,00							-	1.000.000.000,00	
			Panjang Jaringan Irigasi Permukaan yang Direhabilitasi	-	8.781.000.000,00							-	0,00	
			Panjang Jaringan Irigasi Permukaan yang Ditingkatkan	-	1.000.000.000,00							-	0,00	
	1.03.02.2.02.0002	Pembangunan Jaringan Irigasi Permukaan			0,00			3.Melanjutkan pengembangan infrastruktur dan meningkatkan lapangan kerja yang berkualitas, mendorong kewirausahaan, mengembangkan industri kreatif serta mengembangkan agromaritim industri di sentra produksi melalui peran aktif koperasi.	-	Peningkatan Infrastruktur			500.000.000,00	
		Terbangunnya Jaringan Irigasi Permukaan	Panjang Jaringan Irigasi Permukaan yang Dibangun	0,5 KM	0,00	Kab. Tulang Bawang Barat	-					-	500.000.000,00	DINAS PEKERJAAN UMUM DAN PENATAAN RUANG
	1.03.02.2.02.0008	Peningkatan Jaringan Irigasi Permukaan			1.000.000.000,00			-	-	Peningkatan Infrastruktur			0,00	
		Meningkatnya Jaringan Irigasi Permukaan	Panjang Jaringan Irigasi Permukaan yang Ditingkatkan	1 KM	1.000.000.000,00	Kab. Tulang Bawang Barat	DAU yang Ditentukan Penggunaannya Bidang Pekerjaan Umum					-	0,00	DINAS PEKERJAAN UMUM DAN PENATAAN RUANG
	1.03.02.2.02.0014	Rehabilitasi Jaringan Irigasi Permukaan			8.781.000.000,00			-	-	Peningkatan Infrastruktur			0,00	
		Terehabilitasinya Jaringan Irigasi Permukaan	Panjang Jaringan Irigasi Permukaan yang Direhabilitasi	8 KM	8.781.000.000,00	Kab. Tulang Bawang Barat	Dana Alokasi Umum (DAU) DAU yang Ditentukan Penggunaannya Bidang Pekerjaan Umum					-	0,00	DINAS PEKERJAAN UMUM DAN PENATAAN RUANG
	1.03.02.2.02.0021	Operasi dan Pemeliharaan Jaringan Irigasi Permukaan			1.000.000.000,00			3.Melanjutkan pengembangan infrastruktur dan meningkatkan lapangan kerja yang berkualitas, mendorong kewirausahaan, mengembangkan industri kreatif serta mengembangkan agromaritim industri di sentra produksi melalui peran aktif koperasi.	-	Peningkatan Infrastruktur			1.000.000.000,00	
		Beroperasi dan Terpeliharanya Jaringan Irigasi Permukaan	Panjang Jaringan Irigasi Permukaan yang Dioperasikan dan Dipelihara	1 KM	1.000.000.000,00	Kab. Tulang Bawang Barat	DAU yang Ditentukan Penggunaannya Bidang Pekerjaan Umum					-	1.000.000.000,00	DINAS PEKERJAAN UMUM DAN PENATAAN RUANG
	1.03.02.2.02.0042	Pembangunan Sumur Jaringan Irigasi Air Tanah			0,00			3.Melanjutkan pengembangan infrastruktur dan meningkatkan lapangan kerja yang berkualitas, mendorong kewirausahaan, mengembangkan industri kreatif serta mengembangkan agromaritim industri di sentra produksi melalui peran aktif koperasi.	-	Peningkatan Infrastruktur			500.000.000,00	
		Terbangunnya Sumur Jaringan Irigasi Air Tanah	Jumlah Sumur Jaringan Irigasi Air Tanah yang Dibangun	1 UNIT	0,00	Kab. Tulang Bawang Barat	Dana Alokasi Umum (DAU)					-	500.000.000,00	DINAS PEKERJAAN UMUM DAN PENATAAN RUANG
47.	**1.03.03**	**PROGRAM PENGELOLAAN DAN PENGEMBANGAN SISTEM PENYEDIAAN AIR MINUM**			**13.150.000.000,00**								**10.826.209.951,00**	
			Persentase Rumah tangga yang mendapatkan akses air minum aman	2,45 persen	13.150.000.000,00							-	10.026.209.951,00	
	1.03.03.2.01	Pengelolaan dan Pengembangan Sistem Penyediaan Air Minum (SPAM) di Daerah Kabupaten/Kota			13.150.000.000,00						Tulang Bawang Barat		10.826.209.951,00	
		-			13.150.000.000,00						Tulang Bawang Barat		10.826.209.951,00	
			Jumlah Desa yang Dibina dalam Pengelolaan dan Pengembangan Sistem Penyediaan Air Minum (SPAM)	-	0,00							-	150.000.000,00	
			Jumlah Dokumen Rencana, Kebijakan, Strategi dan Teknis Sistem Penyediaan Air Minum (SPAM) yang disusun	-	2.900.000.000,00							-	300.000.000,00	

NO	KODE					URUSAN / BIDANG URUSAN / PROGRAM / OUTCOME / KEGIATAN / SUBKEGIATAN OUTPUT	INDIKATOR	CAPAIAN KINERJA DAN KERANGKA PENDANAAN							KELOMPOK SASARAN	PRAKIRAAN MAJU 2028		PERANGKAT DAERAH PENANGGUNG JAWAB
								TARGET 2027	PAGU INDIKATIF	LOKASI	SUMBER DANA	PRIORITAS				TARGET	PAGU INDIKATIF	
												NASIONAL	PROVINSI	DAERAH				
(1)	(2)					(3)	(4)	(8)	(9)	(10)	(11)	(12)	(13)	(14)	(15)	(16)	(17)	(18)
							Jumlah Sambungan Rumah yang terlayani oleh perluasan Sistem Penyediaan Air Minum (SPAM) Jaringan Perpipaan	-	0,00							-	600.000.000,00	
							Jumlah Sistem Penyediaan Air Minum (SPAM) Bukan Jaringan Perpipaan yang Dibangun	-	0,00							-	400.000.000,00	
							Jumlah Sistem Penyediaan Air Minum (SPAM) Bukan Jaringan Perpipaan yang dioptimalisasi	-	0,00							-	400.000.000,00	
							Jumlah Sistem Penyediaan Air Minum (SPAM) di Daerah Kabupaten/Kota yang Difasilitasi Kerja Sama	-	0,00							-	100.000.000,00	
							Jumlah Sistem Penyediaan Air Minum (SPAM) Jaringan Perpipaan yang dioptimalisasi	-	1.000.000.000,00							-	400.000.000,00	
							Jumlah Sistem Penyediaan Air Minum (SPAM) yang Dioperasikan dan Dipelihara	-	350.000.000,00							-	2.000.000.000,00	
							Kapasitas Sistem Penyediaan Air Minum (SPAM) Jaringan Perpipaan yang dibangun	-	8.900.000.000,00							-	2.699.673.600,00	
							Kapasitas Sistem Penyediaan Air Minum (SPAM) Jaringan Perpipaan yang ditingkatkan	-	0,00							-	3.776.536.351,00	
	1.03.03.2.01.0022					Pembangunan Sistem Penyediaan Air Minum (SPAM) Bukan Jaringan Perpipaan			0,00			3.Melanjutkan pengembangan infrastruktur dan meningkatkan lapangan kerja yang berkualitas, mendorong kewirausahaan, mengembangkan industri kreatif serta mengembangkan agromaritim industri di sentra produksi melalui peran aktif koperasi.	-	Peningkatan Infrastruktur			400.000.000,00	
						Terbangunnya Sistem Penyediaan Air Minum (SPAM) Bukan Jaringan Perpipaan	Jumlah Sistem Penyediaan Air Minum (SPAM) Bukan Jaringan Perpipaan yang Dibangun	2 Unit	0,00	Kab. Tulang Bawang Barat	Dana Alokasi Umum (DAU)					-	400.000.000,00	DINAS PEKERJAAN UMUM DAN PENATAAN RUANG
	1.03.03.2.01.0025					Penyusunan Rencana, Kebijakan, Strategi dan Teknis Sistem Penyediaan Air Minum (SPAM)			2.900.000.000,00			3.Melanjutkan pengembangan infrastruktur dan meningkatkan lapangan kerja yang berkualitas, mendorong kewirausahaan, mengembangkan industri kreatif serta mengembangkan agromaritim industri di sentra produksi melalui peran aktif koperasi.	-	Peningkatan Infrastruktur			300.000.000,00	
						Tersusunnya Rencana, Kebijakan, Strategi dan Teknis Sistem Penyediaan Air Minum (SPAM)	Jumlah Dokumen Rencana, Kebijakan, Strategi dan Teknis Sistem Penyediaan Air Minum (SPAM) yang disusun	3 Dokumen	2.900.000.000,00	Kab. Tulang Bawang Barat	Dana Alokasi Umum (DAU) DAU yang Ditentukan Penggunaannya Bidang Pekerjaan Umum					-	300.000.000,00	DINAS PEKERJAAN UMUM DAN PENATAAN RUANG
	1.03.03.2.01.0026					Peningkatan Sistem Penyediaan Air Minum (SPAM) Jaringan Perpipaan			0,00			3.Melanjutkan pengembangan infrastruktur dan meningkatkan lapangan kerja yang berkualitas, mendorong kewirausahaan, mengembangkan industri kreatif serta mengembangkan agromaritim industri di sentra produksi melalui peran aktif koperasi.	-	Peningkatan Infrastruktur			3.776.536.351,00	
						Meningkatnya Kapasitas Sistem Penyediaan Air Minum (SPAM) Jaringan Perpipaan	Kapasitas Sistem Penyediaan Air Minum (SPAM) Jaringan Perpipaan yang ditingkatkan	1,24 Liter/Detik	0,00	Kab. Tulang Bawang Barat	Dana Alokasi Umum (DAU)					-	3.776.536.351,00	DINAS PEKERJAAN UMUM DAN PENATAAN RUANG
	1.03.03.2.01.0027					Pembinaan Pengelolaan dan Pengembangan Sistem Penyediaan Air Minum (SPAM) Desa			0,00			3.Melanjutkan pengembangan infrastruktur dan meningkatkan lapangan kerja yang berkualitas, mendorong kewirausahaan, mengembangkan industri kreatif serta mengembangkan agromaritim industri di sentra produksi melalui peran aktif koperasi.	-	Peningkatan Infrastruktur			150.000.000,00	

NO	KODE	URUSAN / BIDANG URUSAN / PROGRAM / OUTCOME / KEGIATAN / SUBKEGIATAN OUTPUT	INDIKATOR	CAPAIAN KINERJA DAN KERANGKA PENDANAAN							KELOMPOK SASARAN	PRAKIRAAN MAJU 2028		PERANGKAT DAERAH PENANGGUNG JAWAB
				TARGET 2027	PAGU INDIKATIF	LOKASI	SUMBER DANA	PRIORITAS				TARGET	PAGU INDIKATIF	
								NASIONAL	PROVINSI	DAERAH				
(1)	(2)	(3)	(4)	(8)	(9)	(10)	(11)	(12)	(13)	(14)	(15)	(16)	(17)	(18)
		Terbinanya Desa dalam Pengelolaan dan Pengembangan Sistem Penyediaan Air Minum (SPAM)	Jumlah Desa yang Dibina dalam Pengelolaan dan Pengembangan Sistem Penyediaan Air Minum (SPAM)	20 Desa	0,00	Kab. Tulang Bawang Barat	Dana Alokasi Umum (DAU)					-	150.000.000,00	DINAS PEKERJAAN UMUM DAN PENATAAN RUANG
	1.03.03.2.01.0028	Pembangunan Sistem Penyediaan Air Minum (SPAM) Jaringan Perpipaan			8.900.000.000,00			3.Melanjutkan pengembangan infrastruktur dan meningkatkan lapangan kerja yang berkualitas, mendorong kewirausahaan, mengembangkan industri kreatif serta mengembangkan agromaritim industri di sentra produksi melalui peran aktif koperasi.	-	Peningkatan Infrastruktur			2.699.673.600,00	
		Terbangunnya Sistem Penyediaan Air Minum (SPAM) Jaringan Perpipaan	Kapasitas Sistem Penyediaan Air Minum (SPAM) Jaringan Perpipaan yang dibangun	3,36 Liter/Detik	8.900.000.000,00	Kab. Tulang Bawang Barat	Dana Alokasi Umum (DAU) DAU yang Ditentukan Penggunaannya Bidang Pekerjaan Umum					-	2.699.673.600,00	DINAS PEKERJAAN UMUM DAN PENATAAN RUANG
	1.03.03.2.01.0029	Operasi dan Pemeliharaan Sistem Penyediaan Air Minum (SPAM)			350.000.000,00			3.Melanjutkan pengembangan infrastruktur dan meningkatkan lapangan kerja yang berkualitas, mendorong kewirausahaan, mengembangkan industri kreatif serta mengembangkan agromaritim industri di sentra produksi melalui peran aktif koperasi.	-	Peningkatan Infrastruktur			2.000.000.000,00	
		Beroperasi dan Terpeliharanya Sistem Penyediaan Air Minum (SPAM)	Jumlah Sistem Penyediaan Air Minum (SPAM) yang Dioperasikan dan Dipelihara	4 Unit	350.000.000,00	Kab. Tulang Bawang Barat	DAU yang Ditentukan Penggunaannya Bidang Pekerjaan Umum					-	2.000.000.000,00	DINAS PEKERJAAN UMUM DAN PENATAAN RUANG
	1.03.03.2.01.0030	Fasilitasi Kerja Sama Penyelenggaraan Sistem Penyediaan Air Minum (SPAM) di Daerah Kabupaten/Kota			0,00			3.Melanjutkan pengembangan infrastruktur dan meningkatkan lapangan kerja yang berkualitas, mendorong kewirausahaan, mengembangkan industri kreatif serta mengembangkan agromaritim industri di sentra produksi melalui peran aktif koperasi.	-	Peningkatan Infrastruktur			100.000.000,00	
		Terfasilitasinya Kerja Sama Penyelenggaraan Sistem Penyediaan Air Minum (SPAM) di Daerah Kabupaten/Kota	Jumlah Sistem Penyediaan Air Minum (SPAM) di Daerah Kabupaten/Kota yang Difasilitasi Kerja Sama	1 Unit	0,00	Kab. Tulang Bawang Barat	Dana Alokasi Umum (DAU)					-	100.000.000,00	DINAS PEKERJAAN UMUM DAN PENATAAN RUANG
	1.03.03.2.01.0031	Optimalisasi Sistem Penyediaan Air Minum (SPAM) Jaringan Perpipaan			1.000.000.000,00			3.Melanjutkan pengembangan infrastruktur dan meningkatkan lapangan kerja yang berkualitas, mendorong kewirausahaan, mengembangkan industri kreatif serta mengembangkan agromaritim industri di sentra produksi melalui peran aktif koperasi.	-	Peningkatan Infrastruktur			400.000.000,00	
		Teroptimalisasinya Sistem Penyediaan Air Minum (SPAM) Jaringan Perpipaan	Jumlah Sistem Penyediaan Air Minum (SPAM) Jaringan Perpipaan yang dioptimalisasi	20 Unit	1.000.000.000,00	Kab. Tulang Bawang Barat	DAU yang Ditentukan Penggunaannya Bidang Pekerjaan Umum					-	400.000.000,00	DINAS PEKERJAAN UMUM DAN PENATAAN RUANG
	1.03.03.2.01.0032	Perluasan Sistem Penyediaan Air Minum (SPAM) Jaringan Perpipaan			0,00			3.Melanjutkan pengembangan infrastruktur dan meningkatkan lapangan kerja yang berkualitas, mendorong kewirausahaan, mengembangkan industri kreatif serta mengembangkan agromaritim industri di sentra produksi melalui peran aktif koperasi.	-	Peningkatan Infrastruktur			600.000.000,00	
		Sistem Penyediaan Air Minum (SPAM) Jaringan Perpipaan yang mendapatkan Perluasan	Jumlah Sambungan Rumah yang terlayani oleh perluasan Sistem Penyediaan Air Minum (SPAM) Jaringan Perpipaan	200 SR	0,00	Kab. Tulang Bawang Barat	Dana Alokasi Umum (DAU)					-	600.000.000,00	DINAS PEKERJAAN UMUM DAN PENATAAN RUANG

NO	KODE	URUSAN / BIDANG URUSAN / PROGRAM / OUTCOME / KEGIATAN / SUBKEGIATAN OUTPUT	INDIKATOR	CAPAIAN KINERJA DAN KERANGKA PENDANAAN							KELOMPOK SASARAN	PRAKIRAAN MAJU 2028		PERANGKAT DAERAH PENANGGUNG JAWAB
				TARGET 2027	PAGU INDIKATIF	LOKASI	SUMBER DANA	PRIORITAS				TARGET	PAGU INDIKATIF	
								NASIONAL	PROVINSI	DAERAH				
(1)	(2)	(3)	(4)	(8)	(9)	(10)	(11)	(12)	(13)	(14)	(15)	(16)	(17)	(18)
	1.03.03.2.01.0033	Optimalisasi Sistem Penyediaan Air Minum (SPAM) Bukan Jaringan Perpipaan			0,00			3.Melanjutkan pengembangan infrastruktur dan meningkatkan lapangan kerja yang berkualitas, mendorong kewirausahaan, mengembangkan industri kreatif serta mengembangkan agromaritim industri di sentra produksi melalui peran aktif koperasi.	-	Peningkatan Infrastruktur				400.000.000,00	
		Teroptimalisasinya Sistem Penyediaan Air Minum (SPAM) Bukan Jaringan Perpipaan	Jumlah Sistem Penyediaan Air Minum (SPAM) Bukan Jaringan Perpipaan yang dioptimalisasi	20 Unit	0,00	Kab. Tulang Bawang Barat	Dana Alokasi Umum (DAU)					-	400.000.000,00	DINAS PEKERJAAN UMUM DAN PENATAAN RUANG
48.	**1.03.04**	**PROGRAM PENGEMBANGAN SISTEM DAN PENGELOLAAN PERSAMPAHAN REGIONAL**			**4.200.000.000,00**								**1.400.000.000,00**	
			Persentase Jumlah Rumah Tangga yang Terlayani Pengembangan Sistem Dan Pengelolaan Persampahan	31,46 persen	4.200.000.000,00							-	1.200.000.000,00	
	1.03.04.2.01	Pengembangan Sistem dan Pengelolaan Persampahan di Daerah Kabupaten/Kota			4.200.000.000,00						-		1.400.000.000,00	
		-			4.200.000.000,00						-		1.400.000.000,00	
			Jumlah Dokumen Rencana, Kebijakan, Strategi dan Teknis Sistem Pengelolaan Persampahan yang disusun	-	200.000.000,00							-	200.000.000,00	
			Jumlah Sarana Pendukung TPA/TPST/SPA/TPS-3R/TPS yang Disediakan	-	0,00							-	0,00	
			Jumlah TPA/TPST/SPA/TPS-3R/TPS yang dioptimalisasi	-	0,00							-	200.000.000,00	
			Kapasitas TPA/TPST/SPA/TPS3R yang dibangun	-	4.000.000.000,00							-	1.000.000.000,00	
	1.03.04.2.01.0015	Penyusunan Rencana, Kebijakan, Strategi dan Teknis Sistem Pengelolaan Persampahan			200.000.000,00			-	-	Peningkatan Infrastruktur			200.000.000,00	
		Tersusunnya Rencana, Kebijakan, Strategi dan Teknis Sistem Pengelolaan Persampahan	Jumlah Dokumen Rencana, Kebijakan, Strategi dan Teknis Sistem Pengelolaan Persampahan yang disusun	2 Dokumen	200.000.000,00	Kab. Tulang Bawang Barat	DAU yang Ditentukan Penggunaannya Bidang Pekerjaan Umum					-	200.000.000,00	DINAS PEKERJAAN UMUM DAN PENATAAN RUANG
	1.03.04.2.01.0016	Optimalisasi TPA/TPST/SPA/TPS-3R/TPS			0,00			-	-	Peningkatan Infrastruktur			200.000.000,00	
		Teroptimalisasinya TPA/TPST/SPA/TPS-3R/TPS	Jumlah TPA/TPST/SPA/TPS-3R/TPS yang dioptimalisasi	1 Unit	0,00	Kab. Tulang Bawang Barat	Dana Alokasi Umum (DAU)					-	200.000.000,00	DINAS PEKERJAAN UMUM DAN PENATAAN RUANG
	1.03.04.2.01.0017	Penyediaan Sarana Pendukung TPA/TPST/SPA/TPS-3R/TPS			0,00			-	-	Peningkatan Infrastruktur			0,00	
		Tersedianya Sarana Pendukung TPA/TPST/SPA/TPS-3R/TPS	Jumlah Sarana Pendukung TPA/TPST/SPA/TPS-3R/TPS yang Disediakan	1 Unit	0,00	Kab. Tulang Bawang Barat	Dana Alokasi Umum (DAU)					-	0,00	DINAS PEKERJAAN UMUM DAN PENATAAN RUANG
	1.03.04.2.01.0020	Pembangunan TPA/TPST/SPA/TPS-3R			4.000.000.000,00			-	-	Peningkatan Infrastruktur			1.000.000.000,00	
		Terbangunnya TPA/TPST/SPA/TPS-3R	Kapasitas TPA/TPST/SPA/TPS3R yang dibangun	0,42 Ton/hari	4.000.000.000,00	Kab. Tulang Bawang Barat	Dana Alokasi Umum (DAU) DAU yang Ditentukan Penggunaannya Bidang Pekerjaan Umum					-	1.000.000.000,00	DINAS PEKERJAAN UMUM DAN PENATAAN RUANG
49.	**1.03.05**	**PROGRAM PENGELOLAAN DAN PENGEMBANGAN SISTEM AIR LIMBAH**			**5.610.000.000,00**								**6.600.000.000,00**	
			Persentase Rumah tangga yang mendapatkan akses sanitasi (air limbah domestik) aman	0,285 persen	5.610.000.000,00							-	3.600.000.000,00	
	1.03.05.2.01	Pengelolaan dan Pengembangan Sistem Air Limbah Domestik dalam Daerah Kabupaten/Kota			5.610.000.000,00						Tulang Bawang Barat		6.600.000.000,00	
		-			5.610.000.000,00						Tulang Bawang Barat		6.600.000.000,00	
			Jumlah Dokumen Rencana, Kebijakan, Strategi dan Teknis Sistem Pengelolaan Air Limbah Domestik (SPALD) yang disusun	-	200.000.000,00							-	300.000.000,00	
			Jumlah Instalasi Pengolahan Lumpur Tinja (IPLT) yang dioptimalisasi	-	2.260.000.000,00							-	250.000.000,00	
			Jumlah Masyarakat yang dibina dan diberdayakan dalam Pengembangan Sistem Pengelolaan Air Limbah Domestik (SPALD)	-	0,00							-	50.000.000,00	
			Jumlah Rumah Tangga yang memiliki fasilitas buang air besar individual dengan kloset leher angsa dan unit pengolahan setempat anaerob (yang dapat berupa tangki septik dengan pengolahan lanjutan/sesuai SNI 2398) atau unit pengolahan setempat aerob.	-	0,00							-	3.000.000.000,00	
			Kapasitas Sistem Pengelolaan Air Limbah Domestik (SPALD) Terpusat	-	3.150.000.000,00							-	3.000.000.000,00	

NO	KODE	URUSAN / BIDANG URUSAN / PROGRAM / OUTCOME / KEGIATAN / SUBKEGIATAN OUTPUT	INDIKATOR	CAPAIAN KINERJA DAN KERANGKA PENDANAAN							KELOMPOK SASARAN	PRAKIRAAN MAJU 2028		PERANGKAT DAERAH PENANGGUNG JAWAB
				TARGET 2027	PAGU INDIKATIF	LOKASI	SUMBER DANA	PRIORITAS				TARGET	PAGU INDIKATIF	
								NASIONAL	PROVINSI	DAERAH				
(1)	(2)	(3)	(4)	(8)	(9)	(10)	(11)	(12)	(13)	(14)	(15)	(16)	(17)	(18)
	1.03.05.2.01.0019	Optimalisasi Instalasi Pengolahan Lumpur Tinja (IPLT)			2.260.000.000,00			3.Melanjutkan pengembangan infrastruktur dan meningkatkan lapangan kerja yang berkualitas, mendorong kewirausahaan, mengembangkan industri kreatif serta mengembangkan agromaritim industri di sentra produksi melalui peran aktif koperasi.	-	Peningkatan Infrastruktur			250.000.000,00	
		Teroptimalisasinya Instalasi Pengolahan Lumpur Tinja (IPLT)	Jumlah Instalasi Pengolahan Lumpur Tinja (IPLT) yang dioptimalisasi	1 Unit	2.260.000.000,00	Kab. Tulang Bawang Barat	Dana Alokasi Umum (DAU) DAU yang Ditentukan Penggunaannya Bidang Pekerjaan Umum					-	250.000.000,00	DINAS PEKERJAAN UMUM DAN PENATAAN RUANG
	1.03.05.2.01.0045	Penyusunan Rencana, Kebijakan, Strategi dan Teknis Sistem Pengelolaan Air Limbah Domestik (SPALD)			200.000.000,00			3.Melanjutkan pengembangan infrastruktur dan meningkatkan lapangan kerja yang berkualitas, mendorong kewirausahaan, mengembangkan industri kreatif serta mengembangkan agromaritim industri di sentra produksi melalui peran aktif koperasi.	-	Peningkatan Infrastruktur			300.000.000,00	
		Tersusunnya Rencana, Kebijakan, Strategi dan Teknis Sistem Pengelolaan Air Limbah Domestik (SPALD)	Jumlah Dokumen Rencana, Kebijakan, Strategi dan Teknis Sistem Pengelolaan Air Limbah Domestik (SPALD) yang disusun	3 Dokumen	200.000.000,00	Kab. Tulang Bawang Barat	DAU yang Ditentukan Penggunaannya Bidang Pekerjaan Umum					-	300.000.000,00	DINAS PEKERJAAN UMUM DAN PENATAAN RUANG
	1.03.05.2.01.0048	Pembinaan dan Pemberdayaan Masyarakat dalam Penyelenggaraan Sistem Pengelolaan Air Limbah Domestik (SPALD)			0,00			3.Melanjutkan pengembangan infrastruktur dan meningkatkan lapangan kerja yang berkualitas, mendorong kewirausahaan, mengembangkan industri kreatif serta mengembangkan agromaritim industri di sentra produksi melalui peran aktif koperasi.	-	Peningkatan Infrastruktur			50.000.000,00	
		Masyarakat yang mendapatkan Pembinaan dan Pemberdayaan dalam Pengembangan Sistem Pengelolaan Air Limbah Domestik (SPALD)	Jumlah Masyarakat yang dibina dan diberdayakan dalam Pengembangan Sistem Pengelolaan Air Limbah Domestik (SPALD)	50 Orang	0,00	Kab. Tulang Bawang Barat	Dana Alokasi Umum (DAU)					-	50.000.000,00	DINAS PEKERJAAN UMUM DAN PENATAAN RUANG
	1.03.05.2.01.0049	Pembangunan Sistem Pengelolaan Air Limbah Domestik (SPALD) Terpusat			3.150.000.000,00			3.Melanjutkan pengembangan infrastruktur dan meningkatkan lapangan kerja yang berkualitas, mendorong kewirausahaan, mengembangkan industri kreatif serta mengembangkan agromaritim industri di sentra produksi melalui peran aktif koperasi.	-	Peningkatan Infrastruktur			3.000.000.000,00	
		Terbangunnya Sistem Pengelolaan Air Limbah Domestik	Kapasitas Sistem Pengelolaan Air Limbah Domestik (SPALD) Terpusat	400 M^3/Hari	3.150.000.000,00	Kab. Tulang Bawang Barat	Dana Alokasi Umum (DAU) DAU yang Ditentukan Penggunaannya Bidang Pekerjaan Umum					-	3.000.000.000,00	DINAS PEKERJAAN UMUM DAN PENATAAN RUANG
	1.03.05.2.01.0051	Penyediaan Sub Sistem Pengolahan Setempat			0,00			3.Melanjutkan pengembangan infrastruktur dan meningkatkan lapangan kerja yang berkualitas, mendorong kewirausahaan, mengembangkan industri kreatif serta mengembangkan agromaritim industri di sentra produksi melalui peran aktif koperasi.	-	Peningkatan Infrastruktur			3.000.000.000,00	

NO	KODE					URUSAN / BIDANG URUSAN / PROGRAM / OUTCOME / KEGIATAN / SUBKEGIATAN OUTPUT	INDIKATOR	CAPAIAN KINERJA DAN KERANGKA PENDANAAN							KELOMPOK SASARAN	PRAKIRAAN MAJU 2028		PERANGKAT DAERAH PENANGGUNG JAWAB
								TARGET 2027	PAGU INDIKATIF	LOKASI	SUMBER DANA	PRIORITAS				TARGET	PAGU INDIKATIF	
												NASIONAL	PROVINSI	DAERAH				
(1)	(2)					(3)	(4)	(8)	(9)	(10)	(11)	(12)	(13)	(14)	(15)	(16)	(17)	(18)
						Tersedianya Unit pengolahan setempat	Jumlah Rumah Tangga yang memiliki fasilitas buang air besar individual dengan kloset leher angsa dan unit pengolahan setempat anaerob (yang dapat berupa tangki septik dengan pengolahan lanjutan/sesuai SNI 2398) atau unit pengolahan setempat aerob.	100 Rumah Tangga	0,00	Kab. Tulang Bawang Barat	Dana Alokasi Umum (DAU)					-	3.000.000.000,00	DINAS PEKERJAAN UMUM DAN PENATAAN RUANG
50.	**1.03.06**					**PROGRAM PENGELOLAAN DAN PENGEMBANGAN SISTEM DRAINASE**			**8.920.000.000,00**								**1.800.000.000,00**	
							Persentase Cakupan Drainase dalam kondisi baik	15,74 persen	8.920.000.000,00							-	1.650.000.000,00	
	1.03.06.2.01					Pengelolaan dan Pengembangan Sistem Drainase yang Terhubung Langsung dengan Sungai dalam Daerah Kabupaten/Kota			8.920.000.000,00						Tulang Bawang Barat		1.800.000.000,00	
						-			8.920.000.000,00						Tulang Bawang Barat		1.800.000.000,00	
							Jumlah Dokumen Rencana, Kebijakan, Strategi dan Teknis Sistem Drainase Lingkungan yang disusun	-	200.000.000,00						-	150.000.000,00	
							Jumlah Dokumen Rencana, Kebijakan, Strategi dan Teknis Sistem Drainase Perkotaan yang disusun	-	0,00						-	150.000.000,00	
							Jumlah Sistem Drainase Perkotaan yang Dibangun	-	0,00						-	1.000.000.000,00	
							Panjang Saluran Drainase Lingkungan yang Dibangun	-	8.720.000.000,00						-	500.000.000,00	
	1.03.06.2.01.0012					Pembangunan Sistem Drainase Lingkungan			8.720.000.000,00			3.Melanjutkan pengembangan infrastruktur dan meningkatkan lapangan kerja yang berkualitas, mendorong kewirausahaan, mengembangkan industri kreatif serta mengembangkan agromaritim industri di sentra produksi melalui peran aktif koperasi.	-	Peningkatan Infrastruktur			500.000.000,00	
						Terbangunnya Sistem Drainase Lingkungan	Panjang Saluran Drainase Lingkungan yang Dibangun	500 M	8.720.000.000,00	Kab. Tulang Bawang Barat	Dana Alokasi Umum (DAU) DAU yang Ditentukan Penggunaannya Bidang Pekerjaan Umum					-	500.000.000,00	DINAS PEKERJAAN UMUM DAN PENATAAN RUANG
	1.03.06.2.01.0023					Penyusunan Rencana, Kebijakan, Strategi dan Teknis Sistem Drainase Lingkungan			200.000.000,00			3.Melanjutkan pengembangan infrastruktur dan meningkatkan lapangan kerja yang berkualitas, mendorong kewirausahaan, mengembangkan industri kreatif serta mengembangkan agromaritim industri di sentra produksi melalui peran aktif koperasi.	-	Peningkatan Infrastruktur			150.000.000,00	
						Tersusunnya Rencana, Kebijakan, Strategi dan Teknis Sistem Drainase Lingkungan	Jumlah Dokumen Rencana, Kebijakan, Strategi dan Teknis Sistem Drainase Lingkungan yang disusun	1 Dokumen	200.000.000,00	Kab. Tulang Bawang Barat	DAU yang Ditentukan Penggunaannya Bidang Pekerjaan Umum					-	150.000.000,00	DINAS PEKERJAAN UMUM DAN PENATAAN RUANG
	1.03.06.2.01.0029					Pembangunan Sistem Drainase Perkotaan			0,00			3.Melanjutkan pengembangan infrastruktur dan meningkatkan lapangan kerja yang berkualitas, mendorong kewirausahaan, mengembangkan industri kreatif serta mengembangkan agromaritim industri di sentra produksi melalui peran aktif koperasi.	-	Peningkatan Infrastruktur			1.000.000.000,00	
						Terbangunnya Sistem Drainase Perkotaan	Jumlah Sistem Drainase Perkotaan yang Dibangun	1 Sistem Drainase Perkotaan	0,00	Kab. Tulang Bawang Barat	Dana Alokasi Umum (DAU)					-	1.000.000.000,00	DINAS PEKERJAAN UMUM DAN PENATAAN RUANG

NO	KODE					URUSAN / BIDANG URUSAN / PROGRAM / OUTCOME / KEGIATAN / SUBKEGIATAN OUTPUT	INDIKATOR	CAPAIAN KINERJA DAN KERANGKA PENDANAAN							KELOMPOK SASARAN	PRAKIRAAN MAJU 2028		PERANGKAT DAERAH PENANGGUNG JAWAB
								TARGET 2027	PAGU INDIKATIF	LOKASI	SUMBER DANA	PRIORITAS				TARGET	PAGU INDIKATIF	
												NASIONAL	PROVINSI	DAERAH				
(1)	(2)					(3)	(4)	(8)	(9)	(10)	(11)	(12)	(13)	(14)	(15)	(16)	(17)	(18)
	1.03.06.2.01.0030					Penyusunan Rencana, Kebijakan, Strategi dan Teknis Sistem Drainase Perkotaan			0,00			3.Melanjutkan pengembangan infrastruktur dan meningkatkan lapangan kerja yang berkualitas, mendorong kewirausahaan, mengembangkan industri kreatif serta mengembangkan agromaritim industri di sentra produksi melalui peran aktif koperasi.	-	Peningkatan Infrastruktur			150.000.000,00	
						Tersusunnya Rencana, Kebijakan, Strategi dan Teknis Sistem Drainase Perkotaan	Jumlah Dokumen Rencana, Kebijakan, Strategi dan Teknis Sistem Drainase Perkotaan yang disusun	1 Dokumen	0,00	Kab. Tulang Bawang Barat	Dana Alokasi Umum (DAU)					-	150.000.000,00	DINAS PEKERJAAN UMUM DAN PENATAAN RUANG
51.	**1.03.07**					**PROGRAM PENGEMBANGAN PERMUKIMAN**			**0,00**								**5.200.000.000,00**	
							Persentase Cakupan Infrastruktur dalam Kondisi Baik	20 persen	0,00							-	2.700.000.000,00	
	1.03.07.2.01					Penyelenggaraan Infrastruktur pada Permukiman di Kawasan Strategis Daerah Kabupaten/Kota			0,00						Tulang Bawang Barat		5.200.000.000,00	
						-			0,00						Tulang Bawang Barat		5.200.000.000,00	
							Jumlah Sambungan Rumah yang terlayani oleh perluasan Sistem Penyediaan Air Minum (SPAM) Jaringan Perpipaan di Kawasan Strategis Kabupaten/Kota	-	0,00							-	200.000.000,00	
							Jumlah Sarana Pengangkutan Lumpur Tinja di Kawasan Strategis Kabupaten/Kota yang Disediakan	-	0,00							-	1.500.000.000,00	
							Jumlah Sistem Penyediaan Air Minum (SPAM) Bukan Jaringan Perpipaan di Kawasan Strategis Kabupaten/Kota yang dibangun	-	0,00							-	1.000.000.000,00	
							Kapasitas Sistem Penyediaan Air Minum (SPAM) Jaringan Perpipaan di Kawasan Strategis Kabupaten/Kota yang dibangun	-	0,00							-	1.000.000.000,00	
							Kapasitas TPA/TPST/SPA/TPS-3R/TPS di Kawasan Strategis Kabupaten/Kota yang dibangun	-	0,00							-	1.500.000.000,00	
	1.03.07.2.01.0010					Penyediaan Sarana Pengangkutan Lumpur Tinja di Kawasan Strategis Kabupaten/Kota			0,00			3.Melanjutkan pengembangan infrastruktur dan meningkatkan lapangan kerja yang berkualitas, mendorong kewirausahaan, mengembangkan industri kreatif serta mengembangkan agromaritim industri di sentra produksi melalui peran aktif koperasi.	-	Peningkatan Infrastruktur			1.500.000.000,00	
						Tersedianya Sarana Pengangkutan Lumpur Tinja di Kawasan Strategis Kabupaten/Kota	Jumlah Sarana Pengangkutan Lumpur Tinja di Kawasan Strategis Kabupaten/Kota yang Disediakan	1 Unit	0,00	Kab. Tulang Bawang Barat	Dana Alokasi Umum (DAU)					-	1.500.000.000,00	DINAS PEKERJAAN UMUM DAN PENATAAN RUANG
	1.03.07.2.01.0015					Pembangunan TPA/TPST/SPA/TPS-3R/TPS di Kawasan Strategis Kabupaten/Kota			0,00			3.Melanjutkan pengembangan infrastruktur dan meningkatkan lapangan kerja yang berkualitas, mendorong kewirausahaan, mengembangkan industri kreatif serta mengembangkan agromaritim industri di sentra produksi melalui peran aktif koperasi.	-	Peningkatan Infrastruktur			1.500.000.000,00	
						Terbangunnya TPA/TPST/SPA/TPS-3R/TPS di Kawasan Strategis Kabupaten/Kota	Kapasitas TPA/TPST/SPA/TPS-3R/TPS di Kawasan Strategis Kabupaten/Kota yang dibangun	10 Ton/hari	0,00	Kab. Tulang Bawang Barat	Dana Alokasi Umum (DAU)					-	1.500.000.000,00	DINAS PEKERJAAN UMUM DAN PENATAAN RUANG
	1.03.07.2.01.0020					Perluasan Sistem Penyediaan Air Minum (SPAM) Jaringan Perpipaan di Kawasan Strategis Kabupaten/Kota			0,00			3.Melanjutkan pengembangan infrastruktur dan meningkatkan lapangan kerja yang berkualitas, mendorong kewirausahaan, mengembangkan industri kreatif serta mengembangkan agromaritim industri di sentra produksi melalui peran aktif koperasi.	-	Peningkatan Infrastruktur			200.000.000,00	

NO	KODE	URUSAN / BIDANG URUSAN / PROGRAM / OUTCOME / KEGIATAN / SUBKEGIATAN OUTPUT	INDIKATOR	CAPAIAN KINERJA DAN KERANGKA PENDANAAN							KELOMPOK SASARAN	PRAKIRAAN MAJU 2028		PERANGKAT DAERAH PENANGGUNG JAWAB
				TARGET 2027	PAGU INDIKATIF	LOKASI	SUMBER DANA	PRIORITAS				TARGET	PAGU INDIKATIF	
								NASIONAL	PROVINSI	DAERAH				
(1)	(2)	(3)	(4)	(8)	(9)	(10)	(11)	(12)	(13)	(14)	(15)	(16)	(17)	(18)
		Sistem Penyediaan Air Minum (SPAM) Jaringan Perpipaan di Kawasan Strategis Kabupaten/Kota yang mendapatkan Perluasan	Jumlah Sambungan Rumah yang terlayani oleh perluasan Sistem Penyediaan Air Minum (SPAM) Jaringan Perpipaan di Kawasan Strategis Kabupaten/Kota	50 SR	0,00	Kab. Tulang Bawang Barat	Dana Alokasi Umum (DAU)					-	200.000.000,00	DINAS PEKERJAAN UMUM DAN PENATAAN RUANG
	1.03.07.2.01.0021	Pembangunan Sistem Penyediaan Air Minum (SPAM) Jaringan Perpipaan di Kawasan Strategis Kabupaten/Kota			0,00			3.Melanjutkan pengembangan infrastruktur dan meningkatkan lapangan kerja yang berkualitas, mendorong kewirausahaan, mengembangkan industri kreatif serta mengembangkan agromaritim industri di sentra produksi melalui peran aktif koperasi.	-	Peningkatan Infrastruktur			1.000.000.000,00	
		Terbangunnya Sistem Penyediaan Air Minum (SPAM) Jaringan Perpipaan di Kawasan Strategis Kabupaten/Kota	Kapasitas Sistem Penyediaan Air Minum (SPAM) Jaringan Perpipaan di Kawasan Strategis Kabupaten/Kota yang dibangun	1 Liter/Detik	0,00	Kab. Tulang Bawang Barat	Dana Alokasi Umum (DAU)					-	1.000.000.000,00	DINAS PEKERJAAN UMUM DAN PENATAAN RUANG
	1.03.07.2.01.0036	Pembangunan Sistem Penyediaan Air Minum (SPAM) Bukan Jaringan Perpipaan di Kawasan Strategis Kabupaten/Kota			0,00			3.Melanjutkan pengembangan infrastruktur dan meningkatkan lapangan kerja yang berkualitas, mendorong kewirausahaan, mengembangkan industri kreatif serta mengembangkan agromaritim industri di sentra produksi melalui peran aktif koperasi.	-	Peningkatan Infrastruktur			1.000.000.000,00	
		Terbangunnya Sistem Penyediaan Air Minum (SPAM) Bukan Jaringan Perpipaan di Kawasan Strategis Kabupaten/Kota	Jumlah Sistem Penyediaan Air Minum (SPAM) Bukan Jaringan Perpipaan di Kawasan Strategis Kabupaten/Kota yang dibangun	5 Unit	0,00	Kab. Tulang Bawang Barat	Dana Alokasi Umum (DAU)					-	1.000.000.000,00	DINAS PEKERJAAN UMUM DAN PENATAAN RUANG
52.	**1.03.08**	**PROGRAM PENATAAN BANGUNAN GEDUNG**			**50.236.975.000,00**								**11.500.000.000,00**	
			Persentase Bangunan Gedung yang berizin sesuai dengan rencana tata ruang	53 persen	50.236.975.000,00							-	8.000.000.000,00	
	1.03.08.2.01	Penyelenggaraan Bangunan Gedung di Wilayah Daerah Kabupaten/Kota, Pemberian Izin Mendirikan Bangunan (IMB) dan Sertifikat Laik Fungsi Bangunan Gedung			50.236.975.000,00						Tulang Bawang Barat		11.500.000.000,00	
		-			50.236.975.000,00						Tulang Bawang Barat		11.500.000.000,00	
			Jumlah Bangunan Gedung Cagar Budaya yang Dilestarikan untuk Kepentingan Strategis Daerah Kabupaten/Kota yang Diidentifikasi, Ditetapkan dan Diselenggarakan	-	0,00							-	500.000.000,00	
			Jumlah Bangunan Gedung untuk Kepentingan Strategis Daerah Kabupaten/Kota yang Diubahsuaikan	-	0,00							-	4.000.000.000,00	
			Jumlah Bangunan Gedung yang dibangun, dimanfaatkan, dilestarikan dan/atau dibongkar untuk Kepentingan Strategis Daerah Kabupaten/Kota	-	36.726.975.000,00							-	3.500.000.000,00	
			Jumlah Bangunan Gedung yang Dipelihara, Dirawat, dan Diperiksa Berkala untuk Kepentingan Strategis Daerah Provinsi	-	13.510.000.000,00							-	3.500.000.000,00	
	1.03.08.2.01.0015	Identifikasi, Penetapan, Penyelenggaraan Bangunan Gedung Cagar Budaya yang Dilestarikan untuk Kepentingan Strategis Daerah Kabupaten/Kota			0,00			3.Melanjutkan pengembangan infrastruktur dan meningkatkan lapangan kerja yang berkualitas, mendorong kewirausahaan, mengembangkan industri kreatif serta mengembangkan agromaritim industri di sentra produksi melalui peran aktif koperasi.	-	Peningkatan Infrastruktur			500.000.000,00	
		Terlaksananya Identifikasi, Penetapan, Penyelenggaraan Bangunan Gedung Cagar Budaya yang Dilestarikan untuk Kepentingan Strategis Daerah Kabupaten/Kota	Jumlah Bangunan Gedung Cagar Budaya yang Dilestarikan untuk Kepentingan Strategis Daerah Kabupaten/Kota yang Diidentifikasi, Ditetapkan dan Diselenggarakan	1 Bangunan Gedung Cagar Budaya	0,00	Kab. Tulang Bawang Barat	Dana Alokasi Umum (DAU)					-	500.000.000,00	DINAS PEKERJAAN UMUM DAN PENATAAN RUANG

NO	KODE	URUSAN / BIDANG URUSAN / PROGRAM / OUTCOME / KEGIATAN / SUBKEGIATAN OUTPUT	INDIKATOR	CAPAIAN KINERJA DAN KERANGKA PENDANAAN							KELOMPOK SASARAN	PRAKIRAAN MAJU 2028		PERANGKAT DAERAH PENANGGUNG JAWAB
				TARGET 2027	PAGU INDIKATIF	LOKASI	SUMBER DANA	PRIORITAS				TARGET	PAGU INDIKATIF	
								NASIONAL	PROVINSI	DAERAH				
(1)	(2)	(3)	(4)	(8)	(9)	(10)	(11)	(12)	(13)	(14)	(15)	(16)	(17)	(18)
	1.03.08.2.01.0017	Pengubahsuaian Bangunan Gedung untuk Kepentingan Strategis Daerah Kabupaten/Kota			0,00			3.Melanjutkan pengembangan infrastruktur dan meningkatkan lapangan kerja yang berkualitas, mendorong kewirausahaan, mengembangkan industri kreatif serta mengembangkan agromaritim industri di sentra produksi melalui peran aktif koperasi.	-	Peningkatan Infrastruktur			4.000.000.000,00	
		Bangunan Gedung untuk Kepentingan Strategis Daerah Kabupaten/Kota yang mendapatkan Pengubahsuaian	Jumlah Bangunan Gedung untuk Kepentingan Strategis Daerah Kabupaten/Kota yang Diubahsuaikan	1 Bangunan Gedung	0,00	Kab. Tulang Bawang Barat	Dana Alokasi Umum (DAU)					-	4.000.000.000,00	DINAS PEKERJAAN UMUM DAN PENATAAN RUANG
	1.03.08.2.01.0031	Pemeliharaan, Perawatan, dan Pemeriksaan Berkala Bangunan Gedung untuk Kepentingan Strategis Daerah Kabupaten/Kota			13.510.000.000,00			3.Melanjutkan pengembangan infrastruktur dan meningkatkan lapangan kerja yang berkualitas, mendorong kewirausahaan, mengembangkan industri kreatif serta mengembangkan agromaritim industri di sentra produksi melalui peran aktif koperasi.	-	Peningkatan Infrastruktur			3.500.000.000,00	
		Bangunan Gedung untuk Kepentingan Strategis Daerah Kabupaten/Kota yang mendapatkan Pemeliharaan, Perawatan, dan Pemeriksanaan Berkala	Jumlah Bangunan Gedung yang Dipelihara, Dirawat, dan Diperiksa Berkala untuk Kepentingan Strategis Daerah Provinsi	1 Bangunan Gedung	13.510.000.000,00	Kab. Tulang Bawang Barat	Dana Alokasi Umum (DAU) DAU yang Ditentukan Penggunaannya Bidang Pekerjaan Umum					-	3.500.000.000,00	DINAS PEKERJAAN UMUM DAN PENATAAN RUANG
	1.03.08.2.01.0034	Pembangunan, Pemanfaatan, Pelestariaan dan Pembongkaran Bangunan Gedung untuk Kepentingan Strategis Daerah Kabupaten/Kota			36.726.975.000,00			3.Melanjutkan pengembangan infrastruktur dan meningkatkan lapangan kerja yang berkualitas, mendorong kewirausahaan, mengembangkan industri kreatif serta mengembangkan agromaritim industri di sentra produksi melalui peran aktif koperasi.	-	Peningkatan Infrastruktur			3.500.000.000,00	
		Terlaksananya Pembangunan, Pemanfaatan, Pelestariaan dan Pembongkaran Bangunan Gedung untuk Kepentingan Strategis Daerah Kabupaten/Kota	Jumlah Bangunan Gedung yang dibangun, dimanfaatkan, dilestarikan dan/atau dibongkar untuk Kepentingan Strategis Daerah Kabupaten/Kota	1 Bangunan Gedung	36.726.975.000,00	Kab. Tulang Bawang Barat	Dana Alokasi Umum (DAU) DAU yang Ditentukan Penggunaannya Bidang Pekerjaan Umum					-	3.500.000.000,00	DINAS PEKERJAAN UMUM DAN PENATAAN RUANG
53.	**1.03.09**	**PROGRAM PENATAAN BANGUNAN DAN LINGKUNGANNYA**			**400.000.000,00**								**5.250.000.000,00**	
			Persentase penataan Bangunan dan Lingkungan	53 persen	400.000.000,00							-	5.250.000.000,00	
	1.03.09.2.01	Penyelenggaraan Penataan Bangunan dan Lingkungannya di Daerah Kabupaten/Kota			400.000.000,00						Tulang Bawang Barat		5.250.000.000,00	
		-			400.000.000,00						Tulang Bawang Barat		5.250.000.000,00	
			Jumlah Dokumen Rencana dan Teknis Penataan Bangunan dan Lingkungan yang Disusun di Kawasan Strategis Daerah Kabupaten/Kota	-	0,00							-	250.000.000,00	
			Jumlah Kawasan di Daerah Kabupaten/Kota yang dilaksanakan penataan bangunan dan lingkungan	-	400.000.000,00							-	5.000.000.000,00	
	1.03.09.2.01.0010	Penyusunan Rencana dan Teknis Penataan Bangunan dan Lingkungan di Kawasan Strategis Daerah Kabupaten/Kota			0,00			3.Melanjutkan pengembangan infrastruktur dan meningkatkan lapangan kerja yang berkualitas, mendorong kewirausahaan, mengembangkan industri kreatif serta mengembangkan agromaritim industri di sentra produksi melalui peran aktif koperasi.	-	Peningkatan Infrastruktur			250.000.000,00	
		Tersusunnya Rencana dan Teknis Penataan Bangunan dan Lingkungan di Kawasan Strategis Daerah Kabupaten/Kota	Jumlah Dokumen Rencana dan Teknis Penataan Bangunan dan Lingkungan yang Disusun di Kawasan Strategis Daerah Kabupaten/Kota	2 Dokumen	0,00	Kab. Tulang Bawang Barat	Dana Alokasi Umum (DAU)					-	250.000.000,00	DINAS PEKERJAAN UMUM DAN PENATAAN RUANG

NO	KODE	URUSAN / BIDANG URUSAN / PROGRAM / OUTCOME / KEGIATAN / SUBKEGIATAN OUTPUT	INDIKATOR	CAPAIAN KINERJA DAN KERANGKA PENDANAAN							KELOMPOK SASARAN	PRAKIRAAN MAJU 2028		PERANGKAT DAERAH PENANGGUNG JAWAB
				TARGET 2027	PAGU INDIKATIF	LOKASI	SUMBER DANA	PRIORITAS				TARGET	PAGU INDIKATIF	
								NASIONAL	PROVINSI	DAERAH				
(1)	(2)	(3)	(4)	(8)	(9)	(10)	(11)	(12)	(13)	(14)	(15)	(16)	(17)	(18)
	1.03.09.2.01.0011	Penataan Bangunan dan Lingkungan di Daerah Kabupaten/Kota			400.000.000,00			3.Melanjutkan pengembangan infrastruktur dan meningkatkan lapangan kerja yang berkualitas, mendorong kewirausahaan, mengembangkan industri kreatif serta mengembangkan agromaritim industri di sentra produksi melalui peran aktif koperasi.	-	Peningkatan Infrastruktur			5.000.000.000,00	
		Terlaksananya Penataan Bangunan dan Lingkungan di Daerah Kabupaten/Kota	Jumlah Kawasan di Daerah Kabupaten/Kota yang dilaksanakan penataan bangunan dan lingkungan	2 Kawasan	400.000.000,00	Kab. Tulang Bawang Barat	DAU yang Ditentukan Penggunaannya Bidang Pekerjaan Umum					-	5.000.000.000,00	DINAS PEKERJAAN UMUM DAN PENATAAN RUANG
54.	**1.03.10**	**PROGRAM PENYELENGGARAAN JALAN**			**428.150.291.000,00**								**70.400.000.000,00**	
			Persentase Jalan Kondisi Mantap, Persentase Jembatan Kondisi Baik	44,79 persen	428.150.291.000,00							-	67.700.000.000,00	
	1.03.10.2.01	Penyelenggaraan Jalan Kabupaten/Kota			428.150.291.000,00						Tulang Bawang Barat		70.400.000.000,00	
		-			428.150.291.000,00						Tulang Bawang Barat		70.400.000.000,00	
			Jumlah Dokumen Leger Jalan yang Dikelola	-	1.000.000.000,00							-	1.200.000.000,00	
			Jumlah Dokumen Rencana, Kebijakan, Strategi dan Teknis Pengembangan Jaringan Jalan serta Perencanaan Teknis Penyelenggaraan Jalan dan Jembatan yang Disusun	-	3.400.000.000,00							-	1.200.000.000,00	
			Panjang Jalan/Jembatan Kewenangan Kabupaten/Kota yang Penyelenggaraannya Diawasi	-	16.523.862.000,00							-	3.000.000.000,00	
			Panjang Jalan/Jembatan yang Disurvey Kondisinya	-	300.000.000,00							-	1.000.000.000,00	
			Panjang Jalan yang Dibangun Sampai Perkerasan	-	0,00							-	1.500.000.000,00	
			Panjang Jalan yang Dipelihara Secara Rutin	-	76.654.092.000,00							-	24.000.000.000,00	
			Panjang Jalan yang Direkonstruksi	-	325.472.337.000,00							-	37.000.000.000,00	
			Panjang jembatan yang dibangun	-	4.800.000.000,00							-	0,00	
			Panjang Jembatan yang dilakukan penggantian	-	0,00							-	1.500.000.000,00	
	1.03.10.2.01.0028	Pengelolaan Leger Jalan			1.000.000.000,00			3.Melanjutkan pengembangan infrastruktur dan meningkatkan lapangan kerja yang berkualitas, mendorong kewirausahaan, mengembangkan industri kreatif serta mengembangkan agromaritim industri di sentra produksi melalui peran aktif koperasi.	-	Peningkatan Infrastruktur			1.200.000.000,00	
		Terkelolanya Leger Jalan	Jumlah Dokumen Leger Jalan yang Dikelola	5 Dokumen	1.000.000.000,00	Kab. Tulang Bawang Barat	DAU yang Ditentukan Penggunaannya Bidang Pekerjaan Umum					-	1.200.000.000,00	DINAS PEKERJAAN UMUM DAN PENATAAN RUANG
	1.03.10.2.01.0029	Penyusunan Rencana, Kebijakan, Strategi dan Teknis Pengembangan Jaringan Jalan serta Perencanaan Teknis Penyelenggaraan Jalan dan Jembatan			3.400.000.000,00			3.Melanjutkan pengembangan infrastruktur dan meningkatkan lapangan kerja yang berkualitas, mendorong kewirausahaan, mengembangkan industri kreatif serta mengembangkan agromaritim industri di sentra produksi melalui peran aktif koperasi.	-	Peningkatan Infrastruktur			1.200.000.000,00	
		Tersusunnya Rencana, Kebijakan, Strategi dan Teknis Pengembangan Jaringan Jalan serta Perencanaan Teknis Penyelenggaraan Jalan dan Jembatan	Jumlah Dokumen Rencana, Kebijakan, Strategi dan Teknis Pengembangan Jaringan Jalan serta Perencanaan Teknis Penyelenggaraan Jalan dan Jembatan yang Disusun	5 Dokumen	3.400.000.000,00	Kab. Tulang Bawang Barat	Dana Alokasi Umum (DAU) DAU yang Ditentukan Penggunaannya Bidang Pekerjaan Umum					-	1.200.000.000,00	DINAS PEKERJAAN UMUM DAN PENATAAN RUANG

NO	KODE	URUSAN / BIDANG URUSAN / PROGRAM / OUTCOME / KEGIATAN / SUBKEGIATAN OUTPUT	INDIKATOR	CAPAIAN KINERJA DAN KERANGKA PENDANAAN							KELOMPOK SASARAN	PRAKIRAAN MAJU 2028		PERANGKAT DAERAH PENANGGUNG JAWAB
				TARGET 2027	PAGU INDIKATIF	LOKASI	SUMBER DANA	PRIORITAS				TARGET	PAGU INDIKATIF	
								NASIONAL	PROVINSI	DAERAH				
(1)	(2)	(3)	(4)	(8)	(9)	(10)	(11)	(12)	(13)	(14)	(15)	(16)	(17)	(18)
	1.03.10.2.01.0043	Survey Kondisi Jalan/Jembatan			300.000.000,00			3.Melanjutkan pengembangan infrastruktur dan meningkatkan lapangan kerja yang berkualitas, mendorong kewirausahaan, mengembangkan industri kreatif serta mengembangkan agromaritim industri di sentra produksi melalui peran aktif koperasi.	-	Peningkatan Infrastruktur			1.000.000.000,00	
		Jalan/Jembatan yang mendapatkan Survey Kondisi	Panjang Jalan/Jembatan yang Disurvey Kondisinya	596,289 KM	300.000.000,00	Kab. Tulang Bawang Barat	DAU yang Ditentukan Penggunaannya Bidang Pekerjaan Umum					-	1.000.000.000,00	DINAS PEKERJAAN UMUM DAN PENATAAN RUANG
	1.03.10.2.01.0051	Pemeliharaan Rutin Jalan			76.654.092.000,00			3.Melanjutkan pengembangan infrastruktur dan meningkatkan lapangan kerja yang berkualitas, mendorong kewirausahaan, mengembangkan industri kreatif serta mengembangkan agromaritim industri di sentra produksi melalui peran aktif koperasi.	-	Peningkatan Infrastruktur			24.000.000.000,00	
		Terlaksananya Pemeliharaan Rutin Jalan	Panjang Jalan yang Dipelihara Secara Rutin	10 KM	76.654.092.000,00	Kab. Tulang Bawang Barat	Dana Alokasi Umum (DAU) Opsen PKB DAU yang Ditentukan Penggunaannya Bidang Pekerjaan Umum					-	24.000.000.000,00	DINAS PEKERJAAN UMUM DAN PENATAAN RUANG
	1.03.10.2.01.0053	Pembangunan Jalan			0,00			3.Melanjutkan pengembangan infrastruktur dan meningkatkan lapangan kerja yang berkualitas, mendorong kewirausahaan, mengembangkan industri kreatif serta mengembangkan agromaritim industri di sentra produksi melalui peran aktif koperasi.	-	Peningkatan Infrastruktur			1.500.000.000,00	
		Terlaksananya Pembangunan Jalan	Panjang Jalan yang Dibangun Sampai Perkerasan	1 KM	0,00	Kab. Tulang Bawang Barat	Dana Alokasi Umum (DAU)					-	1.500.000.000,00	DINAS PEKERJAAN UMUM DAN PENATAAN RUANG
	1.03.10.2.01.0057	Penggantian Jembatan			0,00			3.Melanjutkan pengembangan infrastruktur dan meningkatkan lapangan kerja yang berkualitas, mendorong kewirausahaan, mengembangkan industri kreatif serta mengembangkan agromaritim industri di sentra produksi melalui peran aktif koperasi.	-	Peningkatan Infrastruktur			1.500.000.000,00	
		Terlaksananya Penggantian Jembatan	Panjang Jembatan yang dilakukan penggantian	6 Meter	0,00	Kab. Tulang Bawang Barat	Dana Alokasi Umum (DAU)					-	1.500.000.000,00	DINAS PEKERJAAN UMUM DAN PENATAAN RUANG
	1.03.10.2.01.0059	Rekonstruksi Jalan			325.472.337.000,00			3.Melanjutkan pengembangan infrastruktur dan meningkatkan lapangan kerja yang berkualitas, mendorong kewirausahaan, mengembangkan industri kreatif serta mengembangkan agromaritim industri di sentra produksi melalui peran aktif koperasi.	-	Peningkatan Infrastruktur			37.000.000.000,00	

NO	KODE	URUSAN / BIDANG URUSAN / PROGRAM / OUTCOME / KEGIATAN / SUBKEGIATAN OUTPUT	INDIKATOR	CAPAIAN KINERJA DAN KERANGKA PENDANAAN							KELOMPOK SASARAN	PRAKIRAAN MAJU 2028		PERANGKAT DAERAH PENANGGUNG JAWAB
				TARGET 2027	PAGU INDIKATIF	LOKASI	SUMBER DANA	PRIORITAS				TARGET	PAGU INDIKATIF	
								NASIONAL	PROVINSI	DAERAH				
(1)	(2)	(3)	(4)	(8)	(9)	(10)	(11)	(12)	(13)	(14)	(15)	(16)	(17)	(18)
		Terlaksananya Rekonstruksi Jalan	Panjang Jalan yang Direkonstruksi	25 KM	325.472.337.000,00	Kab. Tulang Bawang Barat	Opsen Pajak Kendaraan Bermotor (PKB) Dana Alokasi Umum (DAU) DBH Sawit DAU yang Ditentukan Penggunaannya Bidang Pekerjaan Umum DAK Fisik-Bidang Konektivitas-Jalan					-	37.000.000.000,00	DINAS PEKERJAAN UMUM DAN PENATAAN RUANG
	1.03.10.2.01.0060	Pengawasan Penyelenggaraan Jalan Kewenangan Kabupaten/Kota dan Desa			16.523.862.000,00			3.Melanjutkan pengembangan infrastruktur dan meningkatkan lapangan kerja yang berkualitas, mendorong kewirausahaan, mengembangkan industri kreatif serta mengembangkan agromaritim industri di sentra produksi melalui peran aktif koperasi.	-	Peningkatan Infrastruktur			3.000.000.000,00	
		Terawasinya Penyelenggaraan Jalan Kewenangan Kabupaten/Kota dan Desa	Panjang Jalan/Jembatan Kewenangan Kabupaten/Kota yang Penyelenggaraannya Diawasi	25 KM	16.523.862.000,00	Kab. Tulang Bawang Barat	DBH Sawit DAU yang Ditentukan Penggunaannya Bidang Pekerjaan Umum DAK Fisik-Bidang Konektivitas-Jalan					-	3.000.000.000,00	DINAS PEKERJAAN UMUM DAN PENATAAN RUANG
	1.03.10.2.01.0069	Pembangunan Jembatan			4.800.000.000,00			-	-	Peningkatan Infrastruktur			0,00	
		Terlaksananya Pembangunan Jembatan	Panjang jembatan yang dibangun	1000 Meter	4.800.000.000,00	Kab. Tulang Bawang Barat	Dana Alokasi Umum (DAU) DAU yang Ditentukan Penggunaannya Bidang Pekerjaan Umum					-	0,00	DINAS PEKERJAAN UMUM DAN PENATAAN RUANG
55.	**1.03.11**	**PROGRAM PENGEMBANGAN JASA KONSTRUKSI**			**0,00**								**1.099.463.056,00**	
			Persentase ketersediaan tenaga lokal jasa konstruksi yang bersertifikat.	32,93 persen	0,00							-	762.490.256,00	
			-	-	0,00							-	56.000.000,00	
	1.03.11.2.01	Penyelenggaraan Pelatihan Tenaga Terampil Konstruksi			0,00						Tulang Bawang Barat		987.463.056,00	
		-			0,00						Tulang Bawang Barat		987.463.056,00	
			Jumlah Dokumen SOP Penyelenggaraan Pelatihan Tenaga Kerja Konstruksi Kualifikasi Jabatan Operator, Teknisi atau Analis yang Disediakan	-	0,00							-	112.486.400,00	
			Jumlah Lembaga Jasa Konstruksi yang Dibina dan Ditingkatkan Kapasitasnya	-	0,00							-	31.328.656,00	
			Jumlah Tenaga Kerja Konstruksi Kualifikasi Jabatan Operator dan Teknisi atau Analis yang Difasilitasi Sertifikasi	-	0,00							-	224.972.800,00	
			Jumlah Tenaga Kerja Konstruksi Kualifikasi Jabatan Operator dan Teknisi atau Analis yang Dipantau dan Dievaluasi Pelatihannya	-	0,00							-	112.486.400,00	
			Jumlah Tenaga Kerja Konstruksi Kualifikasi Jabatan Operator, Teknisi atau Analis yang Dilatih	-	0,00							-	393.702.400,00	
			Jumlah Training Need Assessment (TNA) Pelatihan Tenaga Kerja Konstruksi Kualifikasi Jabatan Operator dan Teknisi atau Analis yang Disediakan	-	0,00							-	112.486.400,00	
	1.03.11.2.01.0009	Penyediaan Training Need Assessment (TNA) Pelatihan Tenaga Kerja Konstruksi Kualifikasi Jabatan Operator dan Teknisi atau Analis			0,00			3.Melanjutkan pengembangan infrastruktur dan meningkatkan lapangan kerja yang berkualitas, mendorong kewirausahaan, mengembangkan industri kreatif serta mengembangkan agromaritim industri di sentra produksi melalui peran aktif koperasi.	-	Peningkatan Infrastruktur			112.486.400,00	
		Tersedianya Training Need Assessment (TNA) Pelatihan Tenaga Kerja Konstruksi Kualifikasi Jabatan Operator dan Teknisi atau Analis	Jumlah Training Need Assessment (TNA) Pelatihan Tenaga Kerja Konstruksi Kualifikasi Jabatan Operator dan Teknisi atau Analis yang Disediakan	1 Dokumen	0,00	Kab. Tulang Bawang Barat	Dana Alokasi Umum (DAU)					-	112.486.400,00	DINAS PEKERJAAN UMUM DAN PENATAAN RUANG

NO	KODE	URUSAN / BIDANG URUSAN / PROGRAM / OUTCOME / KEGIATAN / SUBKEGIATAN OUTPUT	INDIKATOR	CAPAIAN KINERJA DAN KERANGKA PENDANAAN							KELOMPOK SASARAN	PRAKIRAAN MAJU 2028		PERANGKAT DAERAH PENANGGUNG JAWAB
				TARGET 2027	PAGU INDIKATIF	LOKASI	SUMBER DANA	PRIORITAS				TARGET	PAGU INDIKATIF	
								NASIONAL	PROVINSI	DAERAH				
(1)	(2)	(3)	(4)	(8)	(9)	(10)	(11)	(12)	(13)	(14)	(15)	(16)	(17)	(18)
	1.03.11.2.01.0010	Fasilitasi Sertifikasi Tenaga Kerja Konstruksi Kualifikasi Jabatan Operator dan Teknisi atau Analis			0,00			3.Melanjutkan pengembangan infrastruktur dan meningkatkan lapangan kerja yang berkualitas, mendorong kewirausahaan, mengembangkan industri kreatif serta mengembangkan agromaritim industri di sentra produksi melalui peran aktif koperasi.	-	Peningkatan Infrastruktur			224.972.800,00	
		Terfasilitasinya Sertifikasi Tenaga Kerja Konstruksi Kualifikasi Jabatan Operator dan Teknisi atau Analis	Jumlah Tenaga Kerja Konstruksi Kualifikasi Jabatan Operator dan Teknisi atau Analis yang Difasilitasi Sertifikasi	60 Orang	0,00	Kab. Tulang Bawang Barat	Dana Alokasi Umum (DAU)					-	224.972.800,00	DINAS PEKERJAAN UMUM DAN PENATAAN RUANG
	1.03.11.2.01.0011	Pembinaan dan Peningkatan Kapasitas Kelembagaan Jasa Konstruksi			0,00			3.Melanjutkan pengembangan infrastruktur dan meningkatkan lapangan kerja yang berkualitas, mendorong kewirausahaan, mengembangkan industri kreatif serta mengembangkan agromaritim industri di sentra produksi melalui peran aktif koperasi.	-	Peningkatan Infrastruktur			31.328.656,00	
		Kelembagaan Jasa Konstruksi yang mendapatkan Pembinaan dan Peningkatan Kapasitas	Jumlah Lembaga Jasa Konstruksi yang Dibina dan Ditingkatkan Kapasitasnya	60 Lembaga	0,00	Kab. Tulang Bawang Barat	Dana Alokasi Umum (DAU)					-	31.328.656,00	DINAS PEKERJAAN UMUM DAN PENATAAN RUANG
	1.03.11.2.01.0014	Pemantauan dan Evaluasi Pelatihan Tenaga Kerja Konstruksi Kualifikasi Jabatan Operator dan Teknisi atau Analis			0,00			3.Melanjutkan pengembangan infrastruktur dan meningkatkan lapangan kerja yang berkualitas, mendorong kewirausahaan, mengembangkan industri kreatif serta mengembangkan agromaritim industri di sentra produksi melalui peran aktif koperasi.	-	Peningkatan Infrastruktur			112.486.400,00	
		Terpantau dan Terevaluasinya Pelatihan Tenaga Kerja Konstruksi Kualifikasi Jabatan Operator dan Teknisi atau Analis	Jumlah Tenaga Kerja Konstruksi Kualifikasi Jabatan Operator dan Teknisi atau Analis yang Dipantau dan Dievaluasi Pelatihannya	1 Dokumen	0,00	Kab. Tulang Bawang Barat	Dana Alokasi Umum (DAU)					-	112.486.400,00	DINAS PEKERJAAN UMUM DAN PENATAAN RUANG
	1.03.11.2.01.0015	Penyediaan SOP Penyelenggaraan Pelatihan Tenaga Kerja Konstruksi Kualifikasi Jabatan Operator, Teknisi atau Analis			0,00			3.Melanjutkan pengembangan infrastruktur dan meningkatkan lapangan kerja yang berkualitas, mendorong kewirausahaan, mengembangkan industri kreatif serta mengembangkan agromaritim industri di sentra produksi melalui peran aktif koperasi.	-	Peningkatan Infrastruktur			112.486.400,00	
		Tersedianya SOP Penyelenggaraan Pelatihan Tenaga Kerja Konstruksi Kualifikasi Jabatan Operator, Teknisi atau Analis	Jumlah Dokumen SOP Penyelenggaraan Pelatihan Tenaga Kerja Konstruksi Kualifikasi Jabatan Operator, Teknisi atau Analis yang Disediakan	1 Dokumen	0,00	Kab. Tulang Bawang Barat	-					-	112.486.400,00	DINAS PEKERJAAN UMUM DAN PENATAAN RUANG
	1.03.11.2.01.0016	Pelatihan Tenaga Kerja Konstruksi Kualifikasi Jabatan Operator, Teknisi atau Analis			0,00			3.Melanjutkan pengembangan infrastruktur dan meningkatkan lapangan kerja yang berkualitas, mendorong kewirausahaan, mengembangkan industri kreatif serta mengembangkan agromaritim industri di sentra produksi melalui peran aktif koperasi.	-	Peningkatan Infrastruktur			393.702.400,00	
		Tenaga Kerja Konstruksi Kualifikasi Jabatan Operator, Teknisi atau Analis yang mendapatkan Pelatihan	Jumlah Tenaga Kerja Konstruksi Kualifikasi Jabatan Operator, Teknisi atau Analis yang Dilatih	60 Orang	0,00	Kab. Tulang Bawang Barat	-					-	393.702.400,00	DINAS PEKERJAAN UMUM DAN PENATAAN RUANG
	1.03.11.2.04	Pengawasan Tertib Usaha, Tertib Penyelenggaraan dan Tertib Pemanfaatan Jasa Konstruksi			0,00						-		112.000.000,00	
		-			0,00						-		112.000.000,00	

NO	KODE	URUSAN / BIDANG URUSAN / PROGRAM / OUTCOME / KEGIATAN / SUBKEGIATAN OUTPUT	INDIKATOR	CAPAIAN KINERJA DAN KERANGKA PENDANAAN							KELOMPOK SASARAN	PRAKIRAAN MAJU 2028		PERANGKAT DAERAH PENANGGUNG JAWAB
				TARGET 2027	PAGU INDIKATIF	LOKASI	SUMBER DANA	PRIORITAS				TARGET	PAGU INDIKATIF	
								NASIONAL	PROVINSI	DAERAH				
(1)	(2)	(3)	(4)	(8)	(9)	(10)	(11)	(12)	(13)	(14)	(15)	(16)	(17)	(18)
		Jumlah Badan Usaha Jasa Konstruksi Kabupaten/Kota yang Diawasi dan Dievaluasi Tertib Usaha	-	0,00							-	56.000.000,00	
		Jumlah Lembaga Jasa Konstruksi yang Dibina Tertib Usaha, Tertib Penyelenggaraan, dan Tertib Pemanfaatan Produk	-	0,00							-	56.000.000,00	
	1.03.11.2.04.0006	Pembinaan Tertib Usaha, Tertib Penyelenggaraan, dan Tertib Pemanfaatan Produk Jasa Konstruksi		0,00			-	-	Peningkatan Infrastruktur			56.000.000,00	
		Jasa Konstruksi yang mendapatkan Pembinaan Tertib Usaha, Tertib Penyelenggaraan, dan Tertib Pemanfaatan Produk	Jumlah Lembaga Jasa Konstruksi yang Dibina Tertib Usaha, Tertib Penyelenggaraan, dan Tertib Pemanfaatan Produk	20 Lembaga	0,00	Kab. Tulang Bawang Barat	Dana Alokasi Umum (DAU)					-	56.000.000,00	DINAS PEKERJAAN UMUM DAN PENATAAN RUANG
	1.03.11.2.04.0007	Pengawasan dan Evaluasi Tertib Usaha Jasa Konstruksi Kabupaten/Kota			0,00			-	-	Peningkatan Infrastruktur			56.000.000,00	
		Jasa Konstruksi Kabupaten/Kota yang mendapatkan Pengawasan dan Evaluasi Tertib Usaha	Jumlah Badan Usaha Jasa Konstruksi Kabupaten/Kota yang Diawasi dan Dievaluasi Tertib Usaha	1 Badan Usaha	0,00	Kab. Tulang Bawang Barat	Dana Alokasi Umum (DAU)					-	56.000.000,00	DINAS PEKERJAAN UMUM DAN PENATAAN RUANG
56.	**1.03.12**	**PROGRAM PENYELENGGARAAN PENATAAN RUANG**			**644.174.000,00**								**1.025.000.000,00**	
			Persentase Penerbitan Perizinan yang sesuai dengan perencanaan tata ruang	82 persen	200.000.000,00							-	350.000.000,00	
		-	-	-	444.174.000,00							-	325.000.000,00	
	1.03.12.2.01	Penetapan Rencana Tata Ruang Wilayah (RTRW) dan Rencana Rinci Tata Ruang (RRTR) Kabupaten/Kota			200.000.000,00						Tulang Bawang Barat		500.000.000,00	
		-			200.000.000,00						Tulang Bawang Barat		500.000.000,00	
			dokumen persyaratan untuk mendapatkan Surat Gubernur hasil fasilitasi	-	0,00							-	150.000.000,00	
			Jumlah dokumen administrasi persetujuan substansi RDTR Kabupaten/Kota	-	200.000.000,00							-	150.000.000,00	
			Jumlah laporan sosialisasi kebijakan dan peraturan perundang-undangan bidang penataan ruang.	-	0,00							-	50.000.000,00	
			Jumlah Perkada RDTR Kabupaten/Kota	-	0,00							-	125.000.000,00	
			Jumlah publikasi informasi penataan ruang	-	0,00							-	25.000.000,00	
	1.03.12.2.01.0006	Pelaksanaan Persetujuan Substansi RDTR Kabupaten/Kota			200.000.000,00			3.Melanjutkan pengembangan infrastruktur dan meningkatkan lapangan kerja yang berkualitas, mendorong kewirausahaan, mengembangkan industri kreatif serta mengembangkan agromaritim industri di sentra produksi melalui peran aktif koperasi.	-	Peningkatan Infrastruktur			150.000.000,00	
		Terpenuhinya dokumen administrasi dan penyempurnaan dokumen hasil evaluasi dan masukan pada forum lintas sektor dalam rangka penerbitan persetujuan substansi	Jumlah dokumen administrasi persetujuan substansi RDTR Kabupaten/Kota	1 Dokumen	200.000.000,00	Kab. Tulang Bawang Barat	Dana Alokasi Umum (DAU)					-	150.000.000,00	DINAS PEKERJAAN UMUM DAN PENATAAN RUANG
	1.03.12.2.01.0007	Penyebarluasan Informasi Penataan Ruang			0,00			3.Melanjutkan pengembangan infrastruktur dan meningkatkan lapangan kerja yang berkualitas, mendorong kewirausahaan, mengembangkan industri kreatif serta mengembangkan agromaritim industri di sentra produksi melalui peran aktif koperasi.	-	Peningkatan Infrastruktur			25.000.000,00	
		Tersampaikannya informasi penataan ruang kepada masyarakat	Jumlah publikasi informasi penataan ruang	50 Publikasi	0,00	Kab. Tulang Bawang Barat	Dana Alokasi Umum (DAU)					-	25.000.000,00	DINAS PEKERJAAN UMUM DAN PENATAAN RUANG
	1.03.12.2.01.0008	Pelaksanaan Fasilitasi RDTR Kabupaten/Kota			0,00			3.Melanjutkan pengembangan infrastruktur dan meningkatkan lapangan kerja yang berkualitas, mendorong kewirausahaan, mengembangkan industri kreatif serta mengembangkan agromaritim industri di sentra produksi melalui peran aktif koperasi.	-	Peningkatan Infrastruktur			150.000.000,00	
		Terpenuhinya dokumen persyaratan untuk mendapatkan Surat Gubernur hasil fasilitasi	dokumen persyaratan untuk mendapatkan Surat Gubernur hasil fasilitasi	1 Dokumen	0,00	Kab. Tulang Bawang Barat	Dana Alokasi Umum (DAU)					-	150.000.000,00	DINAS PEKERJAAN UMUM DAN PENATAAN RUANG

NO	KODE					URUSAN / BIDANG URUSAN / PROGRAM / OUTCOME / KEGIATAN / SUBKEGIATAN OUTPUT	INDIKATOR	CAPAIAN KINERJA DAN KERANGKA PENDANAAN							KELOMPOK SASARAN	PRAKIRAAN MAJU 2028		PERANGKAT DAERAH PENANGGUNG JAWAB
								TARGET 2027	PAGU INDIKATIF	LOKASI	SUMBER DANA	PRIORITAS				TARGET	PAGU INDIKATIF	
												NASIONAL	PROVINSI	DAERAH				
(1)	(2)					(3)	(4)	(8)	(9)	(10)	(11)	(12)	(13)	(14)	(15)	(16)	(17)	(18)
	1.03.12.2.01.0010					Penetapan RDTR Kabupaten/Kota			0,00			3.Melanjutkan pengembangan infrastruktur dan meningkatkan lapangan kerja yang berkualitas, mendorong kewirausahaan, mengembangkan industri kreatif serta mengembangkan agromaritim industri di sentra produksi melalui peran aktif koperasi.	-	Peningkatan Infrastruktur			125.000.000,00	
						Tersedianya Perkada RDTR Kabupaten/Kota	Jumlah Perkada RDTR Kabupaten/Kota	0 Dokumen	0,00	Kab. Tulang Bawang Barat	Dana Alokasi Umum (DAU)					-	125.000.000,00	DINAS PEKERJAAN UMUM DAN PENATAAN RUANG
	1.03.12.2.01.0013					Sosialisasi Kebijakan dan Peraturan Perundang-Undangan Bidang Penataan Ruang			0,00			3.Melanjutkan pengembangan infrastruktur dan meningkatkan lapangan kerja yang berkualitas, mendorong kewirausahaan, mengembangkan industri kreatif serta mengembangkan agromaritim industri di sentra produksi melalui peran aktif koperasi.	-	Peningkatan Infrastruktur			50.000.000,00	
						Terlaksananya sosialisasi kebijakan dan peraturan perundang-undangan bidang penataan ruang.	Jumlah laporan sosialisasi kebijakan dan peraturan perundang-undangan bidang penataan ruang.	1 Laporan	0,00	Kab. Tulang Bawang Barat	Dana Alokasi Umum (DAU)					-	50.000.000,00	DINAS PEKERJAAN UMUM DAN PENATAAN RUANG
	1.03.12.2.02					Koordinasi dan Sinkronisasi Perencanaan Tata Ruang Daerah Kabupaten/Kota			200.000.000,00						-		300.000.000,00	
						-			200.000.000,00						-		300.000.000,00	
							Jumlah data SHP Peta Dasar	-	200.000.000,00							-	150.000.000,00	
							Jumlah Kegiatan Peningkatan pemahaman dan tanggung jawab Masyarakat	-	0,00							-	100.000.000,00	
							Jumlah SDM yang mendapatkan pendidikan dan pelatihan	-	0,00							-	50.000.000,00	
	1.03.12.2.02.0004					Penyusunan Peta Dasar			200.000.000,00			-	-	Peningkatan Infrastruktur			150.000.000,00	
						Tersedianya orthorektifikasi citra dari raw citra ke format ECW dan tersedianya data SHP Peta Dasar	Jumlah data SHP Peta Dasar	1 Peta	200.000.000,00	Kab. Tulang Bawang Barat	Dana Alokasi Umum (DAU)					-	150.000.000,00	DINAS PEKERJAAN UMUM DAN PENATAAN RUANG
	1.03.12.2.02.0006					Peningkatan kompetensi SDM bidang penataan ruang			0,00			-	-	Peningkatan Infrastruktur			50.000.000,00	
						Terlaksananya kegiatan peningkatan kualitas SDM perencana tata ruang	Jumlah SDM yang mendapatkan pendidikan dan pelatihan	5 Orang	0,00	Kab. Tulang Bawang Barat	Dana Alokasi Umum (DAU)					-	50.000.000,00	DINAS PEKERJAAN UMUM DAN PENATAAN RUANG
	1.03.12.2.02.0008					Peningkatan Peran Masyarakat dalam Penataan Ruang			0,00			-	-	Peningkatan Infrastruktur			100.000.000,00	
						Terlaksananya Peningkatan pemahaman dan tanggung jawabMasyarakat	Jumlah Kegiatan Peningkatan pemahaman dan tanggung jawab Masyarakat	1 Kegiatan	0,00	Kab. Tulang Bawang Barat	Dana Alokasi Umum (DAU)					-	100.000.000,00	DINAS PEKERJAAN UMUM DAN PENATAAN RUANG
	1.03.12.2.03					Koordinasi dan Sinkronisasi Pemanfaatan Ruang Daerah Kabupaten/Kota			244.174.000,00						-		100.000.000,00	
						-			244.174.000,00						-		100.000.000,00	
							Jumlah Dokumen koordinasi penyelenggaraan penataan ruang	-	244.174.000,00							-	50.000.000,00	
							Jumlah layanan Persetujuan KKPR sesuai dengan ketentuan waktu yang berlaku	-	0,00							-	50.000.000,00	
	1.03.12.2.03.0003					Koordinasi Penyelenggaraan Penataan Ruang			244.174.000,00			-	-	Peningkatan Infrastruktur			50.000.000,00	
						Terlaksananya kegiatan koordinasi penyelenggaraan penataan ruang untuk meningkatkan kerja sama antarpemangku kepentingan	Jumlah Dokumen koordinasi penyelenggaraan penataan ruang	1 Dokumen	244.174.000,00	Kab. Tulang Bawang Barat	Dana Alokasi Umum (DAU)					-	50.000.000,00	DINAS PEKERJAAN UMUM DAN PENATAAN RUANG
	1.03.12.2.03.0004					Pelaksanaan Persetujuan Kesesuaian Kegiatan Pemanfaatan Ruang			0,00			-	-	Peningkatan Infrastruktur			50.000.000,00	
						Terlayaninya permohonan dokumen Persetujuan KKPR sesuai dengan ketentuan waktu yang berlaku yaitu 20 hari	Jumlah layanan Persetujuan KKPR sesuai dengan ketentuan waktu yang berlaku	4 Layanan	0,00	Kab. Tulang Bawang Barat	Dana Alokasi Umum (DAU)					-	50.000.000,00	DINAS PEKERJAAN UMUM DAN PENATAAN RUANG
	1.03.12.2.04					Koordinasi dan Sinkronisasi Pengendalian Pemanfaatan Ruang Daerah Kabupaten/Kota			0,00						-		125.000.000,00	
						-			0,00						-		125.000.000,00	
							Dokumen hasil Peniliaian kinerja Pengaturan, Pembinaan dan Pelaksanaan Penataan Ruang dan Penilaian Kinerja Fungsi dan Manfaat	-	0,00							-	25.000.000,00	
							Dokumen tekstual dan spasial hasil Penilaian Pelaksanaan Kesesuaian Kegiatan Pemanfaatan Ruang	-	0,00							-	25.000.000,00	
							Jumlah Dokumen Koordinasi Pelaksanaan Penataan Ruang	-	0,00							-	50.000.000,00	
							Jumlah Laporan Pelaksanaan Tugas dan Fungsi Forum Penataan Ruang	-	0,00							-	25.000.000,00	
	1.03.12.2.04.0004					Koordinasi Pelaksanaan Penataan Ruang			0,00			-	-	Peningkatan Infrastruktur			50.000.000,00	
						Pelaksanaan Koordinasi Pelaksanaan Penataan Ruang	Jumlah Dokumen Koordinasi Pelaksanaan Penataan Ruang	1 Dokumen	0,00	Kab. Tulang Bawang Barat	Dana Alokasi Umum (DAU)					-	50.000.000,00	DINAS PEKERJAAN UMUM DAN PENATAAN RUANG

NO	KODE	URUSAN / BIDANG URUSAN / PROGRAM / OUTCOME / KEGIATAN / SUBKEGIATAN OUTPUT	INDIKATOR	CAPAIAN KINERJA DAN KERANGKA PENDANAAN							KELOMPOK SASARAN	PRAKIRAAN MAJU 2028		PERANGKAT DAERAH PENANGGUNG JAWAB
				TARGET 2027	PAGU INDIKATIF	LOKASI	SUMBER DANA	PRIORITAS				TARGET	PAGU INDIKATIF	
								NASIONAL	PROVINSI	DAERAH				
(1)	(2)	(3)	(4)	(8)	(9)	(10)	(11)	(12)	(13)	(14)	(15)	(16)	(17)	(18)
	1.03.12.2.04.0008	Penilaian Pelaksanaan Kesesuaian Kegiatan Pemanfaatan Ruang dan/atau pernyataan mandiri pelaku UMK			0,00			-	-	Peningkatan Infrastruktur			25.000.000,00	
		Tersedianya dokumen tekstual dan spasial hasil Penilaian Pelaksanaan Kesesuaian Kegiatan Pemanfaatan Ruang	Dokumen tekstual dan spasial hasil Penilaian Pelaksanaan Kesesuaian Kegiatan Pemanfaatan Ruang	1 Dokumen	0,00	Kab. Tulang Bawang Barat	Dana Alokasi Umum (DAU)					-	25.000.000,00	DINAS PEKERJAAN UMUM DAN PENATAAN RUANG
	1.03.12.2.04.0009	Operasionalisasi Tugas dan Fungsi Forum Penataan Ruang			0,00			-	-	Peningkatan Infrastruktur			25.000.000,00	
		Terlaksananya Tugas dan Fungsi Forum Penataan Ruang	Jumlah Laporan Pelaksanaan Tugas dan Fungsi Forum Penataan Ruang	1 Laporan	0,00	Kab. Tulang Bawang Barat	Dana Alokasi Umum (DAU)					-	25.000.000,00	DINAS PEKERJAAN UMUM DAN PENATAAN RUANG
	1.03.12.2.04.0011	Pengawasan TURBINLAK dan Pengawasan Fungsi dan Manfaat			0,00			-	-	Peningkatan Infrastruktur			25.000.000,00	
		Terlaksananya Pengawasan TURBINLAK dan Pengawasan Fungsi dan Manfaat	Dokumen hasil Penilaian kinerja Pengaturan, Pembinaan dan Pelaksanaan Penataan Ruang dan Penilaian Kinerja Fungsi dan Manfaat	1 Dokumen	0,00	Kab. Tulang Bawang Barat	Dana Alokasi Umum (DAU)					-	25.000.000,00	DINAS PEKERJAAN UMUM DAN PENATAAN RUANG
		DINAS PERUMAHAN, KAWASAN PERMUKIMAN DAN PERTANAHAN			**163.059.172.256,00**								**140.247.573.228,00**	
	1	**URUSAN PEMERINTAHAN WAJIB YANG BERKAITAN DENGAN PELAYANAN DASAR**			**162.520.255.256,00**								**139.829.588.521,00**	
	1.04	**URUSAN PEMERINTAHAN BIDANG PERUMAHAN DAN KAWASAN PERMUKIMAN**			**162.520.255.256,00**								**139.829.588.521,00**	
57.	**1.04.01**	**PROGRAM PENUNJANG URUSAN PEMERINTAHAN DAERAH KABUPATEN/KOTA**			**3.116.266.463,00**								**3.625.196.347,00**	
			Nilai SAKIP Perangkat Daerah	B (62,54) nilai	5.140.000,00							-	6.500.000,00	
			Nilai SAKIP Perangkat Daerah	B (62,54) Nilai	644.852.000,00							-	745.196.347,00	
			Nilai SAKIP Perangkat Daerah	B(62,54) Nilai	2.441.143.663,00							-	2.823.000.000,00	
			Nilai SAKIP Perangkat Daerah	BB NILAI	24.130.800,00							-	30.000.000,00	
			-	-	1.000.000,00							-	5.500.000,00	
	1.04.01.2.01	Perencanaan, Penganggaran, dan Evaluasi Kinerja Perangkat Daerah			24.130.800,00						Dinas Perumahan,Kawasan Permukiman dan Pertanahan		42.000.000,00	
		-			24.130.800,00						Dinas Perumahan,Kawasan Permukiman dan Pertanahan		42.000.000,00	
			Jumlah Data Statistik Sektoral Daerah yang Telah Dikumpulkan dan Diperiksa Lingkup Perangkat Daerah	-	140.800,00							-	5.500.000,00	
			Jumlah Dokumen DPA-SKPD dan Laporan Hasil Koordinasi Penyusunan Dokumen DPA-SKPD	-	3.556.000,00							-	0,00	
			Jumlah Dokumen Perencanaan Perangkat Daerah	-	3.350.000,00							-	6.000.000,00	
			Jumlah Dokumen Perubahan DPA-SKPD dan Laporan Hasil Koordinasi Penyusunan Dokumen Perubahan DPA-SKPD	-	3.467.000,00							-	5.000.000,00	
			Jumlah Dokumen Perubahan RKA-SKPD dan Laporan Hasil Koordinasi Penyusunan Dokumen Perubahan RKA-SKPD	-	3.345.000,00							-	6.500.000,00	
			Jumlah Dokumen RKA-SKPD dan Laporan Hasil Koordinasi Penyusunan Dokumen RKA-SKPD	-	3.522.000,00							-	7.000.000,00	
			Jumlah Laporan Capaian Kinerja dan Ikhtisar Realisasi Kinerja SKPD dan Laporan Hasil Koordinasi Penyusunan Laporan Capaian Kinerja dan Ikhtisar Realisasi Kinerja SKPD	-	3.310.000,00							-	6.000.000,00	
			Jumlah Laporan Evaluasi Kinerja Perangkat Daerah	-	3.440.000,00							-	6.000.000,00	
	1.04.01.2.01.0001	Penyusunan Dokumen Perencanaan Perangkat Daerah			3.350.000,00			6.Membangun dari desa dan dari bawah untuk pertumbuhan ekonomi, pemerataan ekonomi dan pemberantasan kemiskinan.	-	Peningkatan Infrastruktur			6.000.000,00	
		Tersusunnya Dokumen Perencanaan Perangkat Daerah	Jumlah Dokumen Perencanaan Perangkat Daerah	1 Dokumen	3.350.000,00	Kab. Tulang Bawang Barat	Dana Alokasi Umum (DAU)					-	6.000.000,00	DINAS PERUMAHAN, KAWASAN PERMUKIMAN DAN PERTANAHAN
	1.04.01.2.01.0002	Koordinasi dan Penyusunan Dokumen RKA-SKPD			3.522.000,00			6.Membangun dari desa dan dari bawah untuk pertumbuhan ekonomi, pemerataan ekonomi dan pemberantasan kemiskinan.	-	Penanganan dan Penanggulangan Kemiskinan			7.000.000,00	
		Tersedianya Dokumen RKA-SKPD dan Laporan Hasil Koordinasi Penyusunan Dokumen RKA-SKPD	Jumlah Dokumen RKA-SKPD dan Laporan Hasil Koordinasi Penyusunan Dokumen RKA-SKPD	1 Dokumen	3.522.000,00	Kab. Tulang Bawang Barat	Dana Alokasi Umum (DAU)					-	7.000.000,00	DINAS PERUMAHAN, KAWASAN PERMUKIMAN DAN PERTANAHAN
	1.04.01.2.01.0003	Koordinasi dan Penyusunan Dokumen Perubahan RKA-SKPD			3.345.000,00			6.Membangun dari desa dan dari bawah untuk pertumbuhan ekonomi, pemerataan ekonomi dan pemberantasan kemiskinan.	-	Penanganan dan Penanggulangan Kemiskinan			6.500.000,00	

NO	KODE					URUSAN / BIDANG URUSAN / PROGRAM / OUTCOME / KEGIATAN / SUBKEGIATAN OUTPUT	INDIKATOR	CAPAIAN KINERJA DAN KERANGKA PENDANAAN							KELOMPOK SASARAN	PRAKIRAAN MAJU 2028		PERANGKAT DAERAH PENANGGUNG JAWAB
								TARGET 2027	PAGU INDIKATIF	LOKASI	SUMBER DANA	PRIORITAS				TARGET	PAGU INDIKATIF	
												NASIONAL	PROVINSI	DAERAH				
(1)	(2)					(3)	(4)	(8)	(9)	(10)	(11)	(12)	(13)	(14)	(15)	(16)	(17)	(18)
						Tersedianya Dokumen Perubahan RKA-SKPD dan Laporan Hasil Koordinasi Penyusunan Dokumen Perubahan RKA-SKPD	Jumlah Dokumen Perubahan RKA-SKPD dan Laporan Hasil Koordinasi Penyusunan Dokumen Perubahan RKA-SKPD	1 Dokumen	3.345.000,00	Kab. Tulang Bawang Barat	Dana Alokasi Umum (DAU)					-	6.500.000,00	DINAS PERUMAHAN, KAWASAN PERMUKIMAN DAN PERTANAHAN
	1.04.01.2.01.0004					Koordinasi dan Penyusunan DPA-SKPD			3.556.000,00			6.Membangun dari desa dan dari bawah untuk pertumbuhan ekonomi, pemerataan ekonomi dan pemberantasan kemiskinan.	-	Penanganan dan Penanggulangan Kemiskinan			0,00	
						Tersedianya Dokumen DPA-SKPD dan Laporan Hasil Koordinasi Penyusunan Dokumen DPA-SKPD	Jumlah Dokumen DPA-SKPD dan Laporan Hasil Koordinasi Penyusunan Dokumen DPA-SKPD	1 Dokumen	3.556.000,00	Kab. Tulang Bawang Barat	Dana Alokasi Umum (DAU)					-	0,00	DINAS PERUMAHAN, KAWASAN PERMUKIMAN DAN PERTANAHAN
	1.04.01.2.01.0005					Koordinasi dan Penyusunan Perubahan DPA- SKPD			3.467.000,00			6.Membangun dari desa dan dari bawah untuk pertumbuhan ekonomi, pemerataan ekonomi dan pemberantasan kemiskinan.	-	Memperkuat Tata Kelola Pemerintahan dalam Peningkatan Pelayanan Publik			5.000.000,00	
						Tersedianya Dokumen Perubahan DPA-SKPD dan Laporan Hasil Koordinasi Penyusunan Dokumen Perubahan DPA-SKPD	Jumlah Dokumen Perubahan DPA-SKPD dan Laporan Hasil Koordinasi Penyusunan Dokumen Perubahan DPA-SKPD	1 Dokumen	3.467.000,00	Kab. Tulang Bawang Barat	Dana Alokasi Umum (DAU)					-	5.000.000,00	DINAS PERUMAHAN, KAWASAN PERMUKIMAN DAN PERTANAHAN
	1.04.01.2.01.0006					Koordinasi dan Penyusunan Laporan Capaian Kinerja dan Ikhtisar Realisasi Kinerja SKPD			3.310.000,00			6.Membangun dari desa dan dari bawah untuk pertumbuhan ekonomi, pemerataan ekonomi dan pemberantasan kemiskinan.	-	Memperkuat Tata Kelola Pemerintahan dalam Peningkatan Pelayanan Publik			6.000.000,00	
						Tersedianya Laporan Capaian Kinerja dan Ikhtisar Realisasi Kinerja SKPD dan Laporan Hasil Koordinasi Penyusunan Laporan Capaian Kinerja dan Ikhtisar Realisasi Kinerja SKPD	Jumlah Laporan Capaian Kinerja dan Ikhtisar Realisasi Kinerja SKPD dan Laporan Hasil Koordinasi Penyusunan Laporan Capaian Kinerja dan Ikhtisar Realisasi Kinerja SKPD	1 Laporan	3.310.000,00	Kab. Tulang Bawang Barat	Dana Alokasi Umum (DAU)					-	6.000.000,00	DINAS PERUMAHAN, KAWASAN PERMUKIMAN DAN PERTANAHAN
	1.04.01.2.01.0007					Evaluasi Kinerja Perangkat Daerah			3.440.000,00			6.Membangun dari desa dan dari bawah untuk pertumbuhan ekonomi, pemerataan ekonomi dan pemberantasan kemiskinan.	-	Memperkuat Tata Kelola Pemerintahan dalam Peningkatan Pelayanan Publik			6.000.000,00	
						Terlaksananya Evaluasi Kinerja Perangkat Daerah	Jumlah Laporan Evaluasi Kinerja Perangkat Daerah	1 Laporan	3.440.000,00	Kab. Tulang Bawang Barat	Dana Alokasi Umum (DAU)					-	6.000.000,00	DINAS PERUMAHAN, KAWASAN PERMUKIMAN DAN PERTANAHAN
	1.04.01.2.01.0009					Pelaksanaan Pengumpulan Data Statistik Sektoral Daerah			140.800,00			-	-	Memperkuat Tata Kelola Pemerintahan dalam Peningkatan Pelayanan Publik			5.500.000,00	
						Terlaksananya Pengumpulan Data Statistik Sektoral Daerah	Jumlah Data Statistik Sektoral Daerah yang Telah Dikumpulkan dan Diperiksa Lingkup Perangkat Daerah	1 Data	140.800,00	Kab. Tulang Bawang Barat	Dana Alokasi Umum (DAU)					-	5.500.000,00	DINAS PERUMAHAN, KAWASAN PERMUKIMAN DAN PERTANAHAN
	1.04.01.2.02					Administrasi Keuangan Perangkat Daerah			2.441.143.663,00						Dinas Perkimta		2.823.000.000,00	
						-			2.441.143.663,00						Dinas Perkimta		2.823.000.000,00	
							Jumlah Dokumen Penatausahaan dan Pengujian/Verifikasi Keuangan SKPD	-	132.960.000,00							-	200.000.000,00	
							Jumlah Laporan Keuangan Akhir Tahun SKPD dan Laporan Hasil Koordinasi Penyusunan Laporan Keuangan Akhir Tahun SKPD	-	3.905.000,00							-	6.000.000,00	
							Jumlah Laporan Keuangan Bulanan/ Triwulanan/ Semesteran SKPD dan Laporan Koordinasi Penyusunan Laporan Keuangan Bulanan/Triwulanan/Semesteran SKPD	-	4.030.000,00							-	8.000.000,00	
							Jumlah Orang yang Menerima Gaji dan Tunjangan ASN	-	2.300.248.663,00							-	2.609.000.000,00	
	1.04.01.2.02.0001					Penyediaan Gaji dan Tunjangan ASN			2.300.248.663,00			7.Memperkuat reformasi politik, hukum dan birokrasi, serta memperkuat pencegahan dan pemberantasan korupsi, narkoba, judi, dan penyeludupan.	-	Memperkuat Tata Kelola Pemerintahan dalam Peningkatan Pelayanan Publik			2.609.000.000,00	
						Tersedianya Gaji dan Tunjangan ASN	Jumlah Orang yang Menerima Gaji dan Tunjangan ASN	18 Orang/bulan	2.300.248.663,00	Kab. Tulang Bawang Barat	Dana Alokasi Umum (DAU)					-	2.609.000.000,00	DINAS PERUMAHAN, KAWASAN PERMUKIMAN DAN PERTANAHAN
	1.04.01.2.02.0003					Pelaksanaan Penatausahaan danPengujian/Verifikasi Keuangan SKPD			132.960.000,00			7.Memperkuat reformasi politik, hukum dan birokrasi, serta memperkuat pencegahan dan pemberantasan korupsi, narkoba, judi, dan penyeludupan.	-	Memperkuat Tata Kelola Pemerintahan dalam Peningkatan Pelayanan Publik			200.000.000,00	
						Terlaksananya Penatausahaan dan Pengujian/Verifikasi Keuangan SKPD	Jumlah Dokumen Penatausahaan dan Pengujian/Verifikasi Keuangan SKPD	12 Dokumen	132.960.000,00	Kab. Tulang Bawang Barat	Dana Alokasi Umum (DAU)					-	200.000.000,00	DINAS PERUMAHAN, KAWASAN PERMUKIMAN DAN PERTANAHAN

NO	KODE	URUSAN / BIDANG URUSAN / PROGRAM / OUTCOME / KEGIATAN / SUBKEGIATAN OUTPUT	INDIKATOR	CAPAIAN KINERJA DAN KERANGKA PENDANAAN							KELOMPOK SASARAN	PRAKIRAAN MAJU 2028		PERANGKAT DAERAH PENANGGUNG JAWAB
				TARGET 2027	PAGU INDIKATIF	LOKASI	SUMBER DANA	PRIORITAS				TARGET	PAGU INDIKATIF	
								NASIONAL	PROVINSI	DAERAH				
(1)	(2)	(3)	(4)	(8)	(9)	(10)	(11)	(12)	(13)	(14)	(15)	(16)	(17)	(18)
	1.04.01.2.02.0005	Koordinasi dan Penyusunan Laporan Keuangan Akhir Tahun SKPD			3.905.000,00			7.Memperkuat reformasi politik, hukum dan birokrasi, serta memperkuat pencegahan dan pemberantasan korupsi, narkoba, judi, dan penyeludupan.	-	Memperkuat Tata Kelola Pemerintahan dalam Peningkatan Pelayanan Publik			6.000.000,00	
		Tersedianya Laporan Keuangan Akhir Tahun SKPD dan Laporan Hasil Koordinasi Penyusunan Laporan Keuangan Akhir Tahun SKPD	Jumlah Laporan Keuangan Akhir Tahun SKPD dan Laporan Hasil Koordinasi Penyusunan Laporan Keuangan Akhir Tahun SKPD	1 Laporan	3.905.000,00	Kab. Tulang Bawang Barat	Dana Alokasi Umum (DAU)					-	6.000.000,00	DINAS PERUMAHAN, KAWASAN PERMUKIMAN DAN PERTANAHAN
	1.04.01.2.02.0007	Koordinasi dan Penyusunan Laporan Keuangan Bulanan/ Triwulanan/ Semesteran SKPD			4.030.000,00			7.Memperkuat reformasi politik, hukum dan birokrasi, serta memperkuat pencegahan dan pemberantasan korupsi, narkoba, judi, dan penyeludupan.	-	Memperkuat Tata Kelola Pemerintahan dalam Peningkatan Pelayanan Publik			8.000.000,00	
		Tersedianya Laporan Keuangan Bulanan/Triwulanan/Semesteran SKPD dan Laporan Koordinasi Penyusunan Laporan Keuangan Bulanan/Triwulanan/Semesteran SKPD	Jumlah Laporan Keuangan Bulanan/ Triwulanan/ Semesteran SKPD dan Laporan Koordinasi Penyusunan Laporan Keuangan Bulanan/Triwulanan/Semesteran SKPD	4 Laporan	4.030.000,00	Kab. Tulang Bawang Barat	Dana Alokasi Umum (DAU)					-	8.000.000,00	DINAS PERUMAHAN, KAWASAN PERMUKIMAN DAN PERTANAHAN
	1.04.01.2.03	Administrasi Barang Milik Daerah pada Perangkat Daerah			12.500.000,00						Dinas Perkimta		9.000.000,00	
		-			12.500.000,00						Dinas Perkimta		9.000.000,00	
			Jumlah Laporan Penatausahaan Barang Milik Daerah pada SKPD	-	12.500.000,00							-	9.000.000,00	
	1.04.01.2.03.0006	Penatausahaan Barang Milik Daerah pada SKPD			12.500.000,00			7.Memperkuat reformasi politik, hukum dan birokrasi, serta memperkuat pencegahan dan pemberantasan korupsi, narkoba, judi, dan penyeludupan.	-	Memperkuat Tata Kelola Pemerintahan dalam Peningkatan Pelayanan Publik			9.000.000,00	
		Terlaksananya Penatausahaan Barang Milik Daerah pada SKPD	Jumlah Laporan Penatausahaan Barang Milik Daerah pada SKPD	1 Laporan	12.500.000,00	Kab. Tulang Bawang Barat	Dana Alokasi Umum (DAU)					-	9.000.000,00	DINAS PERUMAHAN, KAWASAN PERMUKIMAN DAN PERTANAHAN
	1.04.01.2.04	Administrasi Pendapatan Daerah Kewenangan Perangkat Daerah			1.000.000,00						-		5.500.000,00	
		-			1.000.000,00						-		5.500.000,00	
			Jumlah Dokumen Hasil Analisis serta Pengembangan Retribusi Daerah dan Kebijakan Retribusi Daerah	-	1.000.000,00							-	5.500.000,00	
	1.04.01.2.04.0002	Analisa dan Pengembangan Retribusi Daerah, serta Penyusunan Kebijakan Retribusi Daerah			1.000.000,00			-	-	Memperkuat Tata Kelola Pemerintahan dalam Peningkatan Pelayanan Publik			5.500.000,00	
		Tersedianya Hasil Analisis serta Pengembangan Retribusi Daerah dan Kebijakan Retribusi Daerah	Jumlah Dokumen Hasil Analisis serta Pengembangan Retribusi Daerah dan Kebijakan Retribusi Daerah	1 Dokumen	1.000.000,00	Kab. Tulang Bawang Barat	Dana Alokasi Umum (DAU)					-	5.500.000,00	DINAS PERUMAHAN, KAWASAN PERMUKIMAN DAN PERTANAHAN
	1.04.01.2.05	Administrasi Kepegawaian Perangkat Daerah			5.140.000,00						-		9.500.000,00	
		-			5.140.000,00						-		9.500.000,00	
			Jumlah Dokumen Hasil Koordinasi dan Pelaksanaaan Sistem Informasi Kepegawaian	-	1.490.000,00							-	3.000.000,00	
			Jumlah Dokumen Monitoring, Evaluasi, dan Penilaian Kinerja Pegawai	-	1.400.000,00							-	3.000.000,00	
			Jumlah Dokumen Pendataan dan Pengolahan Administrasi Kepegawaian	-	2.250.000,00							-	3.500.000,00	
	1.04.01.2.05.0003	Pendataan dan Pengolahan Administrasi Kepegawaian			2.250.000,00			-	-	Memperkuat Tata Kelola Pemerintahan dalam Peningkatan Pelayanan Publik			3.500.000,00	
		Terlaksananya Pendataan dan Pengolahan Administrasi Kepegawaian	Jumlah Dokumen Pendataan dan Pengolahan Administrasi Kepegawaian	1 Dokumen	2.250.000,00	Kab. Tulang Bawang Barat	Dana Alokasi Umum (DAU)					-	3.500.000,00	DINAS PERUMAHAN, KAWASAN PERMUKIMAN DAN PERTANAHAN
	1.04.01.2.05.0004	Koordinasi dan Pelaksanaan Sistem Informasi Kepegawaian			1.490.000,00			-	-	Memperkuat Tata Kelola Pemerintahan dalam Peningkatan Pelayanan Publik			3.000.000,00	
		Terlaksananya Koordinasi dan Pelaksanaan Sistem Informasi Kepegawaian	Jumlah Dokumen Hasil Koordinasi dan Pelaksanaaan Sistem Informasi Kepegawaian	1 Dokumen	1.490.000,00	Kab. Tulang Bawang Barat	Dana Alokasi Umum (DAU)					-	3.000.000,00	DINAS PERUMAHAN, KAWASAN PERMUKIMAN DAN PERTANAHAN
	1.04.01.2.05.0005	Monitoring, Evaluasi, dan Penilaian Kinerja Pegawai			1.400.000,00			-	-	Memperkuat Tata Kelola Pemerintahan dalam Peningkatan Pelayanan Publik			3.000.000,00	
		Terlaksananya Monitoring, Evaluasi, dan Penilaian Kinerja Pegawai	Jumlah Dokumen Monitoring, Evaluasi, dan Penilaian Kinerja Pegawai	1 Dokumen	1.400.000,00	Kab. Tulang Bawang Barat	Dana Alokasi Umum (DAU)					-	3.000.000,00	DINAS PERUMAHAN, KAWASAN PERMUKIMAN DAN PERTANAHAN
	1.04.01.2.06	Administrasi Umum Perangkat Daerah			40.212.000,00						dinas perkimta		173.196.347,00	
		-			40.212.000,00						dinas perkimta		173.196.347,00	
			Jumlah Laporan Penyelenggaraan Rapat Koordinasi dan Konsultasi SKPD	-	26.000.000,00							-	70.000.000,00	
			Jumlah Paket Bahan Logistik Kantor yang Disediakan	-	1.800.000,00							-	14.000.000,00	

NO	KODE	URUSAN / BIDANG URUSAN / PROGRAM / OUTCOME / KEGIATAN / SUBKEGIATAN OUTPUT	INDIKATOR	CAPAIAN KINERJA DAN KERANGKA PENDANAAN							KELOMPOK SASARAN	PRAKIRAAN MAJU 2028		PERANGKAT DAERAH PENANGGUNG JAWAB
				TARGET 2027	PAGU INDIKATIF	LOKASI	SUMBER DANA	PRIORITAS				TARGET	PAGU INDIKATIF	
								NASIONAL	PROVINSI	DAERAH				
(1)	(2)	(3)	(4)	(8)	(9)	(10)	(11)	(12)	(13)	(14)	(15)	(16)	(17)	(18)
		Jumlah Paket Barang Cetakan dan Penggandaan yang Disediakan		-	2.800.000,00							-	12.700.000,00	
		Jumlah Paket Komponen Instalasi Listrik/Penerangan Bangunan Kantor yang Disediakan		-	1.000.000,00							-	7.000.000,00	
		Jumlah Paket Peralatan dan Perlengkapan Kantor yang Disediakan		-	7.700.000,00							-	64.496.347,00	
		Jumlah Paket Peralatan Rumah Tangga yang Disediakan		-	912.000,00							-	5.000.000,00	
	1.04.01.2.06.0001	Penyediaan Komponen InstalasiListrik/Penerangan Bangunan Kantor			1.000.000,00			7.Memperkuat reformasi politik, hukum dan birokrasi, serta memperkuat pencegahan dan pemberantasan korupsi, narkoba, judi, dan penyeludupan.	-	Memperkuat Tata Kelola Pemerintahan dalam Peningkatan Pelayanan Publik			7.000.000,00	
		Tersedianya Komponen Instalasi Listrik/Penerangan Bangunan Kantor	Jumlah Paket Komponen Instalasi Listrik/Penerangan Bangunan Kantor yang Disediakan	2 Paket	1.000.000,00	Kab. Tulang Bawang Barat	Dana Alokasi Umum (DAU)					-	7.000.000,00	DINAS PERUMAHAN, KAWASAN PERMUKIMAN DAN PERTANAHAN
	1.04.01.2.06.0002	Penyediaan Peralatan dan Perlengkapan Kantor			7.700.000,00			7.Memperkuat reformasi politik, hukum dan birokrasi, serta memperkuat pencegahan dan pemberantasan korupsi, narkoba, judi, dan penyeludupan.	-	Memperkuat Tata Kelola Pemerintahan dalam Peningkatan Pelayanan Publik			64.496.347,00	
		Tersedianya Peralatan dan Perlengkapan Kantor	Jumlah Paket Peralatan dan Perlengkapan Kantor yang Disediakan	1 Paket	7.700.000,00	Kab. Tulang Bawang Barat	Dana Alokasi Umum (DAU)					-	64.496.347,00	DINAS PERUMAHAN, KAWASAN PERMUKIMAN DAN PERTANAHAN
	1.04.01.2.06.0003	Penyediaan Peralatan Rumah Tangga			912.000,00			7.Memperkuat reformasi politik, hukum dan birokrasi, serta memperkuat pencegahan dan pemberantasan korupsi, narkoba, judi, dan penyeludupan.	-	Memperkuat Tata Kelola Pemerintahan dalam Peningkatan Pelayanan Publik			5.000.000,00	
		Tersedianya Peralatan Rumah Tangga	Jumlah Paket Peralatan Rumah Tangga yang Disediakan	1 Paket	912.000,00	Kab. Tulang Bawang Barat	Dana Alokasi Umum (DAU)					-	5.000.000,00	DINAS PERUMAHAN, KAWASAN PERMUKIMAN DAN PERTANAHAN
	1.04.01.2.06.0004	Penyediaan Bahan Logistik Kantor			1.800.000,00			7.Memperkuat reformasi politik, hukum dan birokrasi, serta memperkuat pencegahan dan pemberantasan korupsi, narkoba, judi, dan penyeludupan.	-	Memperkuat Tata Kelola Pemerintahan dalam Peningkatan Pelayanan Publik			14.000.000,00	
		Tersedianya Bahan Logistik Kantor	Jumlah Paket Bahan Logistik Kantor yang Disediakan	10 Paket	1.800.000,00	Kab. Tulang Bawang Barat	Dana Alokasi Umum (DAU)					-	14.000.000,00	DINAS PERUMAHAN, KAWASAN PERMUKIMAN DAN PERTANAHAN
	1.04.01.2.06.0005	Penyediaan Barang Cetakan dan Penggandaan			2.800.000,00			7.Memperkuat reformasi politik, hukum dan birokrasi, serta memperkuat pencegahan dan pemberantasan korupsi, narkoba, judi, dan penyeludupan.	-	Memperkuat Tata Kelola Pemerintahan dalam Peningkatan Pelayanan Publik			12.700.000,00	
		Tersedianya Barang Cetakan dan Penggandaan	Jumlah Paket Barang Cetakan dan Penggandaan yang Disediakan	8 Paket	2.800.000,00	Kab. Tulang Bawang Barat	Dana Alokasi Umum (DAU)					-	12.700.000,00	DINAS PERUMAHAN, KAWASAN PERMUKIMAN DAN PERTANAHAN
	1.04.01.2.06.0009	Penyelenggaraan Rapat Koordinasi dan Konsultasi SKPD			26.000.000,00			7.Memperkuat reformasi politik, hukum dan birokrasi, serta memperkuat pencegahan dan pemberantasan korupsi, narkoba, judi, dan penyeludupan.	-	Memperkuat Tata Kelola Pemerintahan dalam Peningkatan Pelayanan Publik			70.000.000,00	
		Terlaksananya Penyelenggaraan Rapat Koordinasi dan Konsultasi SKPD	Jumlah Laporan Penyelenggaraan Rapat Koordinasi dan Konsultasi SKPD	10 Laporan	26.000.000,00	Kab. Tulang Bawang Barat	Dana Alokasi Umum (DAU)					-	70.000.000,00	DINAS PERUMAHAN, KAWASAN PERMUKIMAN DAN PERTANAHAN
	1.04.01.2.07	Pengadaan Barang Milik Daerah Penunjang Urusan Pemerintah Daerah			20.000.000,00						Dinas Perkimta		65.000.000,00	
		-			20.000.000,00						Dinas Perkimta		65.000.000,00	
			Jumlah Unit Peralatan dan Mesin Lainnya yang Disediakan	-	0,00							-	40.000.000,00	
			Jumlah Unit Sarana dan Prasarana Pendukung Gedung Kantor atau Bangunan Lainnya yang Disediakan	-	20.000.000,00							-	25.000.000,00	
	1.04.01.2.07.0006	Pengadaan Peralatan dan Mesin Lainnya			0,00			7.Memperkuat reformasi politik, hukum dan birokrasi, serta memperkuat pencegahan dan pemberantasan korupsi, narkoba, judi, dan penyeludupan.	-	Memperkuat Tata Kelola Pemerintahan dalam Peningkatan Pelayanan Publik			40.000.000,00	
		Tersedianya Peralatan dan Mesin Lainnya	Jumlah Unit Peralatan dan Mesin Lainnya yang Disediakan	5 Unit	0,00	Kab. Tulang Bawang Barat	Dana Alokasi Umum (DAU)					-	40.000.000,00	DINAS PERUMAHAN, KAWASAN PERMUKIMAN DAN PERTANAHAN

NO	KODE	URUSAN / BIDANG URUSAN / PROGRAM / OUTCOME / KEGIATAN / SUBKEGIATAN OUTPUT	INDIKATOR	CAPAIAN KINERJA DAN KERANGKA PENDANAAN							KELOMPOK SASARAN	PRAKIRAAN MAJU 2028		PERANGKAT DAERAH PENANGGUNG JAWAB
				TARGET 2027	PAGU INDIKATIF	LOKASI	SUMBER DANA	PRIORITAS				TARGET	PAGU INDIKATIF	
								NASIONAL	PROVINSI	DAERAH				
(1)	(2)	(3)	(4)	(8)	(9)	(10)	(11)	(12)	(13)	(14)	(15)	(16)	(17)	(18)
	1.04.01.2.07.0011	Pengadaan Sarana dan Prasarana Pendukung Gedung Kantor atau Bangunan Lainnya			20.000.000,00			-	-	Memperkuat Tata Kelola Pemerintahan dalam Peningkatan Pelayanan Publik			25.000.000,00	
		Tersedianya Sarana dan Prasarana Pendukung Gedung Kantor atau Bangunan Lainnya	Jumlah Unit Sarana dan Prasarana Pendukung Gedung Kantor atau Bangunan Lainnya yang Disediakan	1 Unit	20.000.000,00	Kab. Tulang Bawang Barat	Dana Alokasi Umum (DAU)					-	25.000.000,00	DINAS PERUMAHAN, KAWASAN PERMUKIMAN DAN PERTANAHAN
	1.04.01.2.08	Penyediaan Jasa Penunjang Urusan Pemerintahan Daerah			490.560.000,00						Dinas perkimta		373.000.000,00	
		-			490.560.000,00						Dinas perkimta		373.000.000,00	
			Jumlah Laporan Penyediaan Jasa Komunikasi, Sumber Daya Air dan Listrik yang Disediakan	-	84.000.000,00							-	18.000.000,00	
			Jumlah Laporan Penyediaan Jasa Pelayanan Umum Kantor yang Disediakan	-	406.560.000,00							-	355.000.000,00	
	1.04.01.2.08.0002	Penyediaan Jasa Komunikasi, Sumber Daya Air dan Listrik			84.000.000,00			7.Memperkuat reformasi politik, hukum dan birokrasi, serta memperkuat pencegahan dan pemberantasan korupsi, narkoba, judi, dan penyeludupan.	-	Memperkuat Tata Kelola Pemerintahan dalam Peningkatan Pelayanan Publik			18.000.000,00	
		Tersedianya Jasa Komunikasi, Sumber Daya Air dan Listrik	Jumlah Laporan Penyediaan Jasa Komunikasi, Sumber Daya Air dan Listrik yang Disediakan	12 Laporan	84.000.000,00	Kab. Tulang Bawang Barat	Dana Alokasi Umum (DAU)					-	18.000.000,00	DINAS PERUMAHAN, KAWASAN PERMUKIMAN DAN PERTANAHAN
	1.04.01.2.08.0004	Penyediaan Jasa Pelayanan Umum Kantor			406.560.000,00			7.Memperkuat reformasi politik, hukum dan birokrasi, serta memperkuat pencegahan dan pemberantasan korupsi, narkoba, judi, dan penyeludupan.	-	Memperkuat Tata Kelola Pemerintahan dalam Peningkatan Pelayanan Publik			355.000.000,00	
		Tersedianya Jasa Pelayanan Umum Kantor	Jumlah Laporan Penyediaan Jasa Pelayanan Umum Kantor yang Disediakan	12 Laporan	406.560.000,00	Kab. Tulang Bawang Barat	Dana Alokasi Umum (DAU)					-	355.000.000,00	DINAS PERUMAHAN, KAWASAN PERMUKIMAN DAN PERTANAHAN
	1.04.01.2.09	Pemeliharaan Barang Milik Daerah Penunjang Urusan Pemerintahan Daerah			81.580.000,00						Dinas Perkimta		125.000.000,00	
		-			81.580.000,00						Dinas Perkimta		125.000.000,00	
			Jumlah Kendaraan Dinas Operasional atau Lapangan yang Dipelihara dan dibayarkan Pajak dan Perizinannya	-	81.580.000,00							-	125.000.000,00	
	1.04.01.2.09.0002	Penyediaan Jasa Pemeliharaan, Biaya Pemeliharaan, Pajak dan Perizinan Kendaraan Dinas Operasional atau Lapangan			81.580.000,00			7.Memperkuat reformasi politik, hukum dan birokrasi, serta memperkuat pencegahan dan pemberantasan korupsi, narkoba, judi, dan penyeludupan.	-	Memperkuat Tata Kelola Pemerintahan dalam Peningkatan Pelayanan Publik			125.000.000,00	
		Tersedianya Jasa Pemeliharaan, Biaya Pemeliharaan, Pajak dan Perizinan Kendaraan Dinas Operasional atau Lapangan	Jumlah Kendaraan Dinas Operasional atau Lapangan yang Dipelihara dan dibayarkan Pajak dan Perizinannya	6 Unit	81.580.000,00	Kab. Tulang Bawang Barat	Dana Alokasi Umum (DAU)					-	125.000.000,00	DINAS PERUMAHAN, KAWASAN PERMUKIMAN DAN PERTANAHAN
58.	**1.04.02**	**PROGRAM PENGEMBANGAN PERUMAHAN**			**80.370.345.800,00**								**55.556.153.876,00**	
			Jumlah Dokumen Hasil Koordinasi dan Sinkronisasi Pengendalian Pembangunan dan Pengembangan Perumahan	1 Dokume	50.034.982.800,00							-	55.027.576.938,00	
			Jumlah Laporan Hasil Koordinasi dan Sinkronisasi Pengendalian Pembangunan dan Pengembangan Perumahan	90 persen	24.144.000,00							-	51.000.000,00	
			Persentase Warga Negara Korban Bencana atau relokasi akibat program pemerintah daerah yang memperoleh rumah layak huni	90 persen	30.311.219.000,00							-	477.576.938,00	
	1.04.02.2.03	Pembangunan dan Rehabilitasi Rumah Korban Bencana atau Relokasi Program Kabupaten/Kota			30.311.219.000,00						masyarakat		477.576.938,00	
		-			30.311.219.000,00						masyarakat		477.576.938,00	
			Jumlah Rumah Korban Bencana Kabupaten/Kota yang Terehabilitasi	-	37.284.000,00							-	27.576.938,00	
			Jumlah Rumah Tangga yang Terdampak Relokasi Program Pemerintah Kabupaten/Kota yang Mendapatkan Fasilitasi Penyediaan Rumah	-	30.273.935.000,00							-	450.000.000,00	
	1.04.02.2.03.0001	Rehabilitasi Rumah bagi Korban Bencana			37.284.000,00			6.Membangun dari desa dan dari bawah untuk pertumbuhan ekonomi, pemerataan ekonomi dan pemberantasan kemiskinan.	-	Memperkuat Tata Kelola Pemerintahan dalam Peningkatan Pelayanan Publik			27.576.938,00	
		Terehabilitasinya Rumah bagi Korban Bencana Kabupaten/Kota	Jumlah Rumah Korban Bencana Kabupaten/Kota yang Terehabilitasi	2 Unit Rumah	37.284.000,00	Kab. Tulang Bawang Barat	DAK Fisik-Bidang Perumahan dan Permukiman-Reguler-Penyediaan Rumah Swadaya					-	27.576.938,00	DINAS PERUMAHAN, KAWASAN PERMUKIMAN DAN PERTANAHAN

NO	KODE	URUSAN / BIDANG URUSAN / PROGRAM / OUTCOME / KEGIATAN / SUBKEGIATAN OUTPUT	INDIKATOR	CAPAIAN KINERJA DAN KERANGKA PENDANAAN							KELOMPOK SASARAN	PRAKIRAAN MAJU 2028		PERANGKAT DAERAH PENANGGUNG JAWAB
				TARGET 2027	PAGU INDIKATIF	LOKASI	SUMBER DANA	PRIORITAS				TARGET	PAGU INDIKATIF	
								NASIONAL	PROVINSI	DAERAH				
(1)	(2)	(3)	(4)	(8)	(9)	(10)	(11)	(12)	(13)	(14)	(15)	(16)	(17)	(18)
	1.04.02.2.03.0008	Fasilitasi Penyediaan Rumah bagi Masyarakat yang Terdampak Relokasi Program Pemerintah Kabupaten/Kota			30.273.935.000,00			6.Membangun dari desa dan dari bawah untuk pertumbuhan ekonomi, pemerataan ekonomi dan pemberantasan kemiskinan.	-	Penanganan dan Penanggulangan Kemiskinan			450.000.000,00	
		Terfasilitasinya Penyediaan Rumah bagi Masyarakat yang Terdampak Relokasi Program Pemerintah Kabupaten/Kota	Jumlah Rumah Tangga yang Terdampak Relokasi Program Pemerintah Kabupaten/Kota yang Mendapatkan Fasilitasi Penyediaan Rumah	20 Rumah Tangga	30.273.935.000,00	Kab. Tulang Bawang Barat	Dana Alokasi Umum (DAU) DAK Fisik-Bidang Perumahan dan Permukiman-Reguler-Penyediaan Rumah Swadaya					-	450.000.000,00	DINAS PERUMAHAN, KAWASAN PERMUKIMAN DAN PERTANAHAN
	1.04.02.2.05	Pembinaan Pengelolaan Rumah Susun Umum dan/atau Rumah Khusus			50.034.982.800,00						Satuan Kerja dan Penghuni Rumah Susun		55.027.576.938,00	
		-			50.034.982.800,00						Satuan Kerja dan Penghuni Rumah Susun		55.027.576.938,00	
			Jumlah Dokumen Pemanfaatan Rumah Susun Umum dan/atau Rumah Khusus	-	34.982.800,00							-	27.576.938,00	
			Jumlah Rumah Khusus yang Dibangun	-	50.000.000.000,00							-	55.000.000.000,00	
	1.04.02.2.05.0002	Penatausahaan Pemanfaatan Rumah Susun Umum dan/atau Rumah Khusus			34.982.800,00			7.Memperkuat reformasi politik, hukum dan birokrasi, serta memperkuat pencegahan dan pemberantasan korupsi, narkoba, judi, dan penyeludupan.	-	Penanganan dan Penanggulangan Kemiskinan			27.576.938,00	
		Terlaksananya Penatausahaan Pemanfaatan Rumah Susun Umum dan/atau Rumah Khusus	Jumlah Dokumen Pemanfaatan Rumah Susun Umum dan/atau Rumah Khusus	0 Dokumen	34.982.800,00	Kab. Tulang Bawang Barat	DAK Fisik-Bidang Perumahan dan Permukiman-Afirmasi-Penyediaan Rumah Khusus					-	27.576.938,00	DINAS PERUMAHAN, KAWASAN PERMUKIMAN DAN PERTANAHAN
	1.04.02.2.05.0003	Pembangunan Rumah Khusus			50.000.000.000,00			-	-	Peningkatan Infrastruktur			55.000.000.000,00	
		Terbangunnya Rumah Khusus	Jumlah Rumah Khusus yang Dibangun	1 Unit	50.000.000.000,00	Kab. Tulang Bawang Barat	DAK Fisik-Bidang Perumahan dan Permukiman-Afirmasi-Penyediaan Rumah Khusus					-	55.000.000.000,00	DINAS PERUMAHAN, KAWASAN PERMUKIMAN DAN PERTANAHAN
	1.04.02.2.06	Penerbitan Izin Pembangunan dan Pengembangan Perumahan			24.144.000,00						satker		51.000.000,00	
		-			24.144.000,00						satker		51.000.000,00	
			Jumlah Laporan Hasil Koordinasi dan Sinkronisasi Pengendalian Pembangunan dan Pengembangan Perumahan	-	24.144.000,00							-	51.000.000,00	
	1.04.02.2.06.0003	Koordinasi dan Sinkronisasi Pengendalian Pembangunan dan Pengembangan Perumahan			24.144.000,00			6.Membangun dari desa dan dari bawah untuk pertumbuhan ekonomi, pemerataan ekonomi dan pemberantasan kemiskinan.	-	Penanganan dan Penanggulangan Kemiskinan			51.000.000,00	
		Terlaksananya Koordinasi dan Sinkronisasi Pengendalian dalam Pembangunan dan Pengembangan Perumahan	Jumlah Laporan Hasil Koordinasi dan Sinkronisasi Pengendalian Pembangunan dan Pengembangan Perumahan	1 Laporan	24.144.000,00	Kab. Tulang Bawang Barat	DAK Fisik-Bidang Perumahan dan Permukiman-Tematik Pengentasan Permukiman Kumuh Terpadu					-	51.000.000,00	DINAS PERUMAHAN, KAWASAN PERMUKIMAN DAN PERTANAHAN
59.	**1.04.03**	**PROGRAM KAWASAN PERMUKIMAN**			**79.011.642.993,00**								**79.415.616.325,00**	
			Persentase Luas Kawasan Kumuh 10-15 Ha yang Ditangani	undefined undefined	108.000.000,00							-	210.000.000,00	
			Persentase Luas Kawasan Kumuh 10-15 Ha yang Ditangani	90 persen	78.903.642.993,00							-	79.205.616.325,00	
	1.04.03.2.02	Penataan dan Peningkatan Kualitas Kawasan Permukiman Kumuh dengan Luas di Bawah 10 (Sepuluh) Ha			108.000.000,00						satker dan masyarakat		210.000.000,00	
		-			108.000.000,00						satker dan masyarakat		210.000.000,00	
			Jumlah Dokumen Kebijakan Bidang PKP yang Tersusun/Tereview/Terlegalisasi	-	108.000.000,00							-	210.000.000,00	
	1.04.03.2.02.0008	Penyusunan/Review/Legalisasi Kebijakan Bidang PKP			108.000.000,00			6.Membangun dari desa dan dari bawah untuk pertumbuhan ekonomi, pemerataan ekonomi dan pemberantasan kemiskinan.	-	Penanganan dan Penanggulangan Kemiskinan			210.000.000,00	
		Tersusun/Tereview/Terlegalisasinya Kebijakan Bidang PKP	Jumlah Dokumen Kebijakan Bidang PKP yang Tersusun/Tereview/Terlegalisasi	1 Dokumen	108.000.000,00	Kab. Tulang Bawang Barat	DAK Fisik-Bidang Perumahan dan Permukiman-Tematik Pengentasan Permukiman Kumuh Terpadu					-	210.000.000,00	DINAS PERUMAHAN, KAWASAN PERMUKIMAN DAN PERTANAHAN
	1.04.03.2.03	Peningkatan Kualitas Kawasan Permukiman Kumuh dengan Luas di Bawah 10 (Sepuluh) Ha			78.903.642.993,00						Satker dan masyarakat		79.205.616.325,00	
		-			78.903.642.993,00						Satker dan masyarakat		79.205.616.325,00	
			Jumlah Dokumen Data Permukiman Kumuh yang Terverifikasi	-	43.684.000,00							-	205.616.325,00	
			Luas Permukiman Kumuh yang Dipugar	-	78.859.958.993,00							-	79.000.000.000,00	

NO	KODE	URUSAN / BIDANG URUSAN / PROGRAM / OUTCOME / KEGIATAN / SUBKEGIATAN OUTPUT	INDIKATOR	CAPAIAN KINERJA DAN KERANGKA PENDANAAN							KELOMPOK SASARAN	PRAKIRAAN MAJU 2028		PERANGKAT DAERAH PENANGGUNG JAWAB
				TARGET 2027	PAGU INDIKATIF	LOKASI	SUMBER DANA	PRIORITAS				TARGET	PAGU INDIKATIF	
								NASIONAL	PROVINSI	DAERAH				
(1)	(2)	(3)	(4)	(8)	(9)	(10)	(11)	(12)	(13)	(14)	(15)	(16)	(17)	(18)
	1.04.03.2.03.0007	Pendataan dan Verifikasi Penyelenggaraan Kawasan Permukiman Kumuh			43.684.000,00			6.Membangun dari desa dan dari bawah untuk pertumbuhan ekonomi, pemerataan ekonomi dan pemberantasan kemiskinan.	-	Penanganan dan Penanggulangan Kemiskinan			205.616.325,00	
		Terlaksananya Pendataan dan Verifikasi Kawasan Permukiman Kumuh	Jumlah Dokumen Data Permukiman Kumuh yang Terverifikasi	1 Dokumen	43.684.000,00	Kab. Tulang Bawang Barat	DAK Fisik-Bidang Perumahan dan Permukiman-Tematik Pengentasan Permukiman Kumuh Terpadu					-	205.616.325,00	DINAS PERUMAHAN, KAWASAN PERMUKIMAN DAN PERTANAHAN
	1.04.03.2.03.0013	Pelaksanaan Pemugaran Kawasan Permukiman Kumuh			78.859.958.993,00			-	-	Peningkatan Infrastruktur			79.000.000.000,00	
		Terlaksananya Pemugaran di Kawasan Permukiman Kumuh	Luas Permukiman Kumuh yang Dipugar	19,13 Ha	78.859.958.993,00	Kab. Tulang Bawang Barat	Dana Alokasi Umum (DAU) DAK Fisik-Bidang Perumahan dan Permukiman-Tematik Pengentasan Permukiman Kumuh Terpadu					-	79.000.000.000,00	DINAS PERUMAHAN, KAWASAN PERMUKIMAN DAN PERTANAHAN
60.	**1.04.04**	**PROGRAM PERUMAHAN DAN KAWASAN PERMUKIMAN KUMUH**			**17.000.000,00**								**12.621.973,00**	
			Persentase luas Kawasan kumuh 10-15 Ha yang ditangani	90 persen	17.000.000,00							-	12.621.973,00	
	1.04.04.2.01	Pencegahan Perumahan dan Kawasan Permukiman Kumuh pada Daerah Kabupaten/Kota			17.000.000,00						masyarakat		12.621.973,00	
		-			17.000.000,00						masyarakat		12.621.973,00	
			Jumlah Rumah Tidak Layak Huni untuk Pencegahan Terhadap Tumbuh dan Berkembangnya Permukiman Kumuh di Luar Kawasan Permukiman Kumuh dengan Luas di Bawah 10 (Sepuluh) Ha yang Diperbaiki	-	17.000.000,00							-	12.621.973,00	
	1.04.04.2.01.0001	Perbaikan Rumah Tidak Layak Huni untuk Pencegahan Terhadap Tumbuh dan Berkembangnya Permukiman Kumuh di Luar Kawasan Permukiman Kumuh dengan Luas di Bawah 10 (Sepuluh) Ha			17.000.000,00			6.Membangun dari desa dan dari bawah untuk pertumbuhan ekonomi, pemerataan ekonomi dan pemberantasan kemiskinan.	-	Penanganan dan Penanggulangan Kemiskinan			12.621.973,00	
		Terlaksananya Perbaikan Rumah Tidak Layak Huni untuk Pencegahan Terhadap Tumbuh dan Berkembangnya Permukiman Kumuh di Luar Kawasan Permukiman Kumuh dengan Luas di Bawah 10 (Sepuluh) Ha	Jumlah Rumah Tidak Layak Huni untuk Pencegahan Terhadap Tumbuh dan Berkembangnya Permukiman Kumuh di Luar Kawasan Permukiman Kumuh dengan Luas di Bawah 10 (Sepuluh) Ha yang Diperbaiki	2 Unit Rumah	17.000.000,00	Kab. Tulang Bawang Barat	DAK Fisik-Bidang Perumahan dan Permukiman-Tematik Pengentasan Permukiman Kumuh Terpadu					-	12.621.973,00	DINAS PERUMAHAN, KAWASAN PERMUKIMAN DAN PERTANAHAN
61.	**1.04.05**	**PROGRAM PENINGKATAN PRASARANA, SARANA DAN UTILITAS UMUM (PSU)**			**5.000.000,00**								**1.220.000.000,00**	
			Persentase permukiman yang sudah dilengkapi PSU	100 persen	5.000.000,00							-	1.220.000.000,00	
	1.04.05.2.01	Urusan Penyelenggaraan PSU Perumahan			5.000.000,00						mayarakat		1.220.000.000,00	
		-			5.000.000,00						mayarakat		1.220.000.000,00	
			Jumlah Dokumen Perencanaan Penyediaan PSU Perumahan	-	0,00							-	200.000.000,00	
			Jumlah Lokasi pada Perumahan yang Dilaksanakan Operasional dan Pemeliharaan Prasarana, Sarana, dan Utilitas Umum	-	5.000.000,00							-	220.000.000,00	
			Jumlah Lokasi PSU Perumahan yang Dilaksanakan Perbaikan	-	0,00							-	800.000.000,00	
	1.04.05.2.01.0001	Perencanaan Penyediaan PSU Perumahan			0,00			6.Membangun dari desa dan dari bawah untuk pertumbuhan ekonomi, pemerataan ekonomi dan pemberantasan kemiskinan.	-	Penanganan dan Penanggulangan Kemiskinan			200.000.000,00	
		Tersusunnya Dokumen Perencanaan Penyediaan PSU Perumahan	Jumlah Dokumen Perencanaan Penyediaan PSU Perumahan	1 Dokumen	0,00	Kab. Tulang Bawang Barat	Dana Alokasi Umum (DAU)					-	200.000.000,00	DINAS PERUMAHAN, KAWASAN PERMUKIMAN DAN PERTANAHAN
	1.04.05.2.01.0008	Operasional dan Pemeliharaan Prasarana, Sarana, dan Utilitas Umum di Perumahan			5.000.000,00			6.Membangun dari desa dan dari bawah untuk pertumbuhan ekonomi, pemerataan ekonomi dan pemberantasan kemiskinan.	-	Penanganan dan Penanggulangan Kemiskinan			220.000.000,00	
		Terlaksananya Operasional dan Pemeliharaan Prasarana, Sarana, dan Utilitas Umum di Perumahan	Jumlah Lokasi pada Perumahan yang Dilaksanakan Operasional dan Pemeliharaan Prasarana, Sarana, dan Utilitas Umum	1 Lokasi	5.000.000,00	Kab. Tulang Bawang Barat	Dana Alokasi Umum (DAU)					-	220.000.000,00	DINAS PERUMAHAN, KAWASAN PERMUKIMAN DAN PERTANAHAN
	1.04.05.2.01.0011	Perbaikan Prasarana, Sarana, dan Utilitas Umum di Perumahan			0,00			6.Membangun dari desa dan dari bawah untuk pertumbuhan ekonomi, pemerataan ekonomi dan pemberantasan kemiskinan.	-	Penanganan dan Penanggulangan Kemiskinan			800.000.000,00	
		Terlaksananya Perbaikan Prasarana, Sarana, dan Utilitas Umum Perumahan	Jumlah Lokasi PSU Perumahan yang Dilaksanakan Perbaikan	1 Lokasi	0,00	Kab. Tulang Bawang Barat	Dana Alokasi Umum (DAU)					-	800.000.000,00	DINAS PERUMAHAN, KAWASAN PERMUKIMAN DAN PERTANAHAN

NO	KODE	URUSAN / BIDANG URUSAN / PROGRAM / OUTCOME / KEGIATAN / SUBKEGIATAN OUTPUT	INDIKATOR	CAPAIAN KINERJA DAN KERANGKA PENDANAAN							KELOMPOK SASARAN	PRAKIRAAN MAJU 2028		PERANGKAT DAERAH PENANGGUNG JAWAB
				TARGET 2027	PAGU INDIKATIF	LOKASI	SUMBER DANA	PRIORITAS				TARGET	PAGU INDIKATIF	
								NASIONAL	PROVINSI	DAERAH				
(1)	(2)	(3)	(4)	(8)	(9)	(10)	(11)	(12)	(13)	(14)	(15)	(16)	(17)	(18)
	2	**URUSAN PEMERINTAHAN WAJIB YANG TIDAK BERKAITAN DENGAN PELAYANAN DASAR**			**538.187.000,00**								**407.984.707,00**	
	2.10	**URUSAN PEMERINTAHAN BIDANG PERTANAHAN**			**538.187.000,00**								**407.984.707,00**	
62.	**2.10.04**	**PROGRAM PENYELESAIAN SENGKETA TANAH GARAPAN**			**42.329.000,00**								**32.160.414,00**	
			Persentase penyelesaian Sengketa Tanah Garapan	100 persen	42.329.000,00							-	32.160.414,00	
	2.10.04.2.01	Penyelesaian Sengketa Tanah Garapan dalam Daerah Kabupaten/Kota			42.329.000,00						masyarakat		32.160.414,00	
		-			42.329.000,00						masyarakat		32.160.414,00	
			Jumlah Berita Acara Hasil Mediasi Penyelesaian Kasus Pertanahan dalam 1 (Satu) Daerah Kabupaten/Kota	-	42.329.000,00							-	32.160.414,00	
	2.10.04.2.01.0004	Mediasi Penyelesaian Kasus Pertanahan dalam 1 (satu) Daerah Kabupaten/Kota			42.329.000,00			8.Memperkuat penyelarasan kehidupan yang harmonis dengan lingkungan, alam, dan budaya serta peningkatan toleransi antarumat beragama untuk mencapai masyarakat yang adil dan makmur.	-	Memperkuat Tata Kelola Pemerintahan dalam Peningkatan Pelayanan Publik			32.160.414,00	
		Terlaksananya Mediasi Penyelesaian Kasus Pertanahan dalam 1 (satu) Daerah Kabupaten/Kota	Jumlah Berita Acara Hasil Mediasi Penyelesaian Kasus Pertanahan dalam 1 (Satu) Daerah Kabupaten/Kota	1 Berita Acara	42.329.000,00	Kab. Tulang Bawang Barat	Dana Alokasi Umum (DAU)					-	32.160.414,00	DINAS PERUMAHAN, KAWASAN PERMUKIMAN DAN PERTANAHAN
63.	**2.10.05**	**PROGRAM PENYELESAIAN GANTI KERUGIAN DAN SANTUNAN TANAH UNTUK PEMBANGUNAN**			**495.858.000,00**								**375.824.293,00**	
			Dokumen penyelesaian ganti kerugian dan santunan tanah untuk pembangunan	95 persen	495.858.000,00							-	375.824.293,00	
	2.10.05.2.01	Penyelesaian Masalah Ganti Kerugian dan Santunan Tanah untuk Pembangunan oleh Pemerintah Daerah Kabupaten/Kota			495.858.000,00						masyarakat		375.824.293,00	
		-			495.858.000,00						masyarakat		375.824.293,00	
			Jumlah Keputusan Bupati/Wali Kota Tentang Penetapan Penerima Santunan Tanah	-	0,00							-	75.000.000,00	
			Jumlah laporan koordinasi penyelesaian permasalahan ganti kerugian dan santunan tanah	-	495.858.000,00							-	300.824.293,00	
	2.10.05.2.01.0001	Penetapan Daftar Masyarakat Penerima Santunan Tanah dalam 1 (satu) Daerah Kabupaten/Kota			0,00			3.Melanjutkan pengembangan infrastruktur dan meningkatkan lapangan kerja yang berkualitas, mendorong kewirausahaan, mengembangkan industri kreatif serta mengembangkan agromaritim industri di sentra produksi melalui peran aktif koperasi.	-	Penanganan dan Penanggulangan Kemiskinan			75.000.000,00	
		Tersusunnya Keputusan Bupati/Wali Kota Tentang Penetapan Penerima Santunan Tanah	Jumlah Keputusan Bupati/Wali Kota Tentang Penetapan Penerima Santunan Tanah	1 Dokumen	0,00	Kab. Tulang Bawang Barat	Dana Alokasi Umum (DAU)					-	75.000.000,00	DINAS PERUMAHAN, KAWASAN PERMUKIMAN DAN PERTANAHAN
	2.10.05.2.01.0003	Koordinasi Penyelesaian Masalah Ganti Kerugian dan Santunan Tanah untuk Pembangunan oleh Pemerintah Daerah Kabupaten/Kota			495.858.000,00			3.Melanjutkan pengembangan infrastruktur dan meningkatkan lapangan kerja yang berkualitas, mendorong kewirausahaan, mengembangkan industri kreatif serta mengembangkan agromaritim industri di sentra produksi melalui peran aktif koperasi.	-	Memperkuat Tata Kelola Pemerintahan dalam Peningkatan Pelayanan Publik			300.824.293,00	
		Terlaksananya Koordinasi Penyelesaian Masalah Ganti Kerugian dan Santunan Tanah untuk Pembangunan oleh Pemerintah Daerah Kabupaten/Kota	Jumlah laporan koordinasi penyelesaian permasalahan ganti kerugian dan santunan tanah	1 Laporan	495.858.000,00	Kab. Tulang Bawang Barat	Dana Alokasi Umum (DAU)					-	300.824.293,00	DINAS PERUMAHAN, KAWASAN PERMUKIMAN DAN PERTANAHAN
	X				**730.000,00**								**10.000.000,00**	
	X.XX	**URUSAN PEMERINTAHAN BIDANG XX**			**730.000,00**								**10.000.000,00**	
64.	**X.XX.01**	**PROGRAM PENUNJANG URUSAN PEMERINTAHAN DAERAH KABUPATEN/KOTA**			**730.000,00**								**10.000.000,00**	
			Nilai SAKIP Perangkat Daerah	B (62,54) Nilai	730.000,00							-	10.000.000,00	
	X.XX.01.2.09	Pemeliharaan Barang Milik Daerah Penunjang Urusan Pemerintahan Daerah			730.000,00						Dinas Perkimta		10.000.000,00	
		-			730.000,00						Dinas Perkimta		10.000.000,00	
			Jumlah Peralatan dan Mesin Lainnya yang Dipelihara	-	730.000,00							-	10.000.000,00	

NO	KODE					URUSAN / BIDANG URUSAN / PROGRAM / OUTCOME / KEGIATAN / SUBKEGIATAN OUTPUT	INDIKATOR	CAPAIAN KINERJA DAN KERANGKA PENDANAAN							KELOMPOK SASARAN	PRAKIRAAN MAJU 2028		PERANGKAT DAERAH PENANGGUNG JAWAB
								TARGET 2027	PAGU INDIKATIF	LOKASI	SUMBER DANA	PRIORITAS				TARGET	PAGU INDIKATIF	
												NASIONAL	PROVINSI	DAERAH				
(1)	(2)					(3)	(4)	(8)	(9)	(10)	(11)	(12)	(13)	(14)	(15)	(16)	(17)	(18)
	X.XX.01.2.09.0006					Pemeliharaan Peralatan dan Mesin Lainnya			730.000,00			7.Memperkuat reformasi politik, hukum dan birokrasi, serta memperkuat pencegahan dan pemberantasan korupsi, narkoba, judi, dan penyeludupan.	-	Memperkuat Tata Kelola Pemerintahan dalam Peningkatan Pelayanan Publik			10.000.000,00	
						Terlaksananya Pemeliharaan Peralatan dan Mesin Lainnya	Jumlah Peralatan dan Mesin Lainnya yang Dipelihara	5 Unit	730.000,00	Kab. Tulang Bawang Barat	Dana Alokasi Umum (DAU)					-	10.000.000,00	DINAS PERUMAHAN, KAWASAN PERMUKIMAN DAN PERTANAHAN
						SATUAN POLISI PAMONG PRAJA			**7.087.375.467,00**								**0,00**	
	1					**URUSAN PEMERINTAHAN WAJIB YANG BERKAITAN DENGAN PELAYANAN DASAR**			**7.087.375.467,00**								**0,00**	
	1.05					**URUSAN PEMERINTAHAN BIDANG KETENTERAMAN DAN KETERTIBAN UMUM SERTA PERLINDUNGAN MASYARAKAT**			**7.087.375.467,00**								**0,00**	
65.	**1.05.01**					**PROGRAM PENUNJANG URUSAN PEMERINTAHAN DAERAH KABUPATEN/KOTA**			**2.607.100.667,00**								**0,00**	
							Nilai SAKIP Perangkat Daerah (Angka)	59,95 persen	2.589.550.667,00							-	0,00	
							Nilai SAKIP Perangkat Daerah (Angka)	undefined undefined	5.400.000,00							-	0,00	
							Nilai SAKIP Perangkat Daerah (Angka)	59,95 angka	10.150.000,00							-	0,00	
	1.05.01.2.01					Perencanaan, Penganggaran, dan Evaluasi Kinerja Perangkat Daerah			10.150.000,00						Seluruh ASN, PPPK penuh waktu dan paruh waktu, masyarakat penerima manfaat		0,00	
						-			10.150.000,00						Seluruh ASN, PPPK penuh waktu dan paruh waktu, masyarakat penerima manfaat		0,00	
							Jumlah Data Statistik Sektoral Daerah yang Telah Dikumpulkan dan Diperiksa Lingkup Perangkat Daerah	-	1.300.000,00						-	0,00	
							Jumlah Dokumen DPA-SKPD dan Laporan Hasil Koordinasi Penyusunan Dokumen DPA-SKPD	-	2.250.000,00						-	0,00	
							Jumlah Dokumen Perencanaan Perangkat Daerah	-	1.400.000,00						-	0,00	
							Jumlah Dokumen RKA-SKPD dan Laporan Hasil Koordinasi Penyusunan Dokumen RKA-SKPD	-	2.000.000,00						-	0,00	
							Jumlah Laporan Capaian Kinerja dan Ikhtisar Realisasi Kinerja SKPD dan Laporan Hasil Koordinasi Penyusunan Laporan Capaian Kinerja dan Ikhtisar Realisasi Kinerja SKPD	-	1.700.000,00						-	0,00	
							Jumlah Laporan Evaluasi Kinerja Perangkat Daerah	-	1.500.000,00						-	0,00	
	1.05.01.2.01.0001					Penyusunan Dokumen Perencanaan Perangkat Daerah			1.400.000,00			1.Memperkokoh ideologi Pancasila, demokrasi, dan hak asasi manusia (HAM).	-	-			0,00	
						Tersusunnya Dokumen Perencanaan Perangkat Daerah	Jumlah Dokumen Perencanaan Perangkat Daerah	1 Dokumen	1.400.000,00	Kab. Tulang Bawang Barat	Dana Alokasi Umum (DAU)				-	0,00	SATUAN POLISI PAMONG PRAJA
	1.05.01.2.01.0002					Koordinasi dan Penyusunan Dokumen RKA-SKPD			2.000.000,00			1.Memperkokoh ideologi Pancasila, demokrasi, dan hak asasi manusia (HAM).	-	-			0,00	
						Tersedianya Dokumen RKA-SKPD dan Laporan Hasil Koordinasi Penyusunan Dokumen RKA-SKPD	Jumlah Dokumen RKA-SKPD dan Laporan Hasil Koordinasi Penyusunan Dokumen RKA-SKPD	2 Dokumen	2.000.000,00	Kab. Tulang Bawang Barat	Dana Alokasi Umum (DAU)				-	0,00	SATUAN POLISI PAMONG PRAJA
	1.05.01.2.01.0004					Koordinasi dan Penyusunan DPA-SKPD			2.250.000,00			1.Memperkokoh ideologi Pancasila, demokrasi, dan hak asasi manusia (HAM).	-	-			0,00	
						Tersedianya Dokumen DPA-SKPD dan Laporan Hasil Koordinasi Penyusunan Dokumen DPA-SKPD	Jumlah Dokumen DPA-SKPD dan Laporan Hasil Koordinasi Penyusunan Dokumen DPA-SKPD	2 Dokumen	2.250.000,00	Kab. Tulang Bawang Barat	Dana Alokasi Umum (DAU)				-	0,00	SATUAN POLISI PAMONG PRAJA
	1.05.01.2.01.0006					Koordinasi dan Penyusunan Laporan Capaian Kinerja dan Ikhtisar Realisasi Kinerja SKPD			1.700.000,00			1.Memperkokoh ideologi Pancasila, demokrasi, dan hak asasi manusia (HAM).	-	-			0,00	
						Tersedianya Laporan Capaian Kinerja dan Ikhtisar Realisasi Kinerja SKPD dan Laporan Hasil Koordinasi Penyusunan Laporan Capaian Kinerja dan Ikhtisar Realisasi Kinerja SKPD	Jumlah Laporan Capaian Kinerja dan Ikhtisar Realisasi Kinerja SKPD dan Laporan Hasil Koordinasi Penyusunan Laporan Capaian Kinerja dan Ikhtisar Realisasi Kinerja SKPD	3 Laporan	1.700.000,00	Kab. Tulang Bawang Barat	Dana Alokasi Umum (DAU)				-	0,00	SATUAN POLISI PAMONG PRAJA
	1.05.01.2.01.0007					Evaluasi Kinerja Perangkat Daerah			1.500.000,00			1.Memperkokoh ideologi Pancasila, demokrasi, dan hak asasi manusia (HAM).	-	-			0,00	
						Terlaksananya Evaluasi Kinerja Perangkat Daerah	Jumlah Laporan Evaluasi Kinerja Perangkat Daerah	3 Laporan	1.500.000,00	Kab. Tulang Bawang Barat	Dana Alokasi Umum (DAU)				-	0,00	SATUAN POLISI PAMONG PRAJA
	1.05.01.2.01.0009					Pelaksanaan Pengumpulan Data Statistik Sektoral Daerah			1.300.000,00			1.Memperkokoh ideologi Pancasila, demokrasi, dan hak asasi manusia (HAM).	-	-			0,00	
						Terlaksananya Pengumpulan Data Statistik Sektoral Daerah	Jumlah Data Statistik Sektoral Daerah yang Telah Dikumpulkan dan Diperiksa Lingkup Perangkat Daerah	1 Data	1.300.000,00	Kab. Tulang Bawang Barat	Dana Alokasi Umum (DAU)				-	0,00	SATUAN POLISI PAMONG PRAJA

NO	KODE	URUSAN / BIDANG URUSAN / PROGRAM / OUTCOME / KEGIATAN / SUBKEGIATAN OUTPUT	INDIKATOR	CAPAIAN KINERJA DAN KERANGKA PENDANAAN							KELOMPOK SASARAN	PRAKIRAAN MAJU 2028		PERANGKAT DAERAH PENANGGUNG JAWAB
				TARGET 2027	PAGU INDIKATIF	LOKASI	SUMBER DANA	PRIORITAS				TARGET	PAGU INDIKATIF	
								NASIONAL	PROVINSI	DAERAH				
(1)	(2)	(3)	(4)	(8)	(9)	(10)	(11)	(12)	(13)	(14)	(15)	(16)	(17)	(18)
	1.05.01.2.02	Administrasi Keuangan Perangkat Daerah			2.307.660.667,00						Seluruh ASN, PPPK penuh waktu dan paruh waktu, masyarakat penerima manfaat		0,00	
		-			2.307.660.667,00						Seluruh ASN, PPPK penuh waktu dan paruh waktu, masyarakat penerima manfaat		0,00	
			Jumlah Dokumen Penatausahaan dan Pengujian/Verifikasi Keuangan SKPD	-	72.600.000,00							-	0,00	
			Jumlah Laporan Keuangan Akhir Tahun SKPD dan Laporan Hasil Koordinasi Penyusunan Laporan Keuangan Akhir Tahun SKPD	-	2.600.000,00							-	0,00	
			Jumlah Orang yang Menerima Gaji dan Tunjangan ASN	-	2.232.460.667,00							-	0,00	
	1.05.01.2.02.0001	Penyediaan Gaji dan Tunjangan ASN			2.232.460.667,00			1.Memperkokoh ideologi Pancasila, demokrasi, dan hak asasi manusia (HAM).	-	-			0,00	
		Tersedianya Gaji dan Tunjangan ASN	Jumlah Orang yang Menerima Gaji dan Tunjangan ASN	19 Orang/bulan	2.232.460.667,00	Kab. Tulang Bawang Barat	Dana Alokasi Umum (DAU)					-	0,00	SATUAN POLISI PAMONG PRAJA
	1.05.01.2.02.0003	Pelaksanaan Penatausahaan danPengujian/Verifikasi Keuangan SKPD			72.600.000,00			1.Memperkokoh ideologi Pancasila, demokrasi, dan hak asasi manusia (HAM).	-	-			0,00	
		Terlaksananya Penatausahaan dan Pengujian/Verifikasi Keuangan SKPD	Jumlah Dokumen Penatausahaan dan Pengujian/Verifikasi Keuangan SKPD	12 Dokumen	72.600.000,00	Kab. Tulang Bawang Barat	Dana Alokasi Umum (DAU)					-	0,00	SATUAN POLISI PAMONG PRAJA
	1.05.01.2.02.0005	Koordinasi dan Penyusunan Laporan Keuangan Akhir Tahun SKPD			2.600.000,00			1.Memperkokoh ideologi Pancasila, demokrasi, dan hak asasi manusia (HAM).	-	-			0,00	
		Tersedianya Laporan Keuangan Akhir Tahun SKPD dan Laporan Hasil Koordinasi Penyusunan Laporan Keuangan Akhir Tahun SKPD	Jumlah Laporan Keuangan Akhir Tahun SKPD dan Laporan Hasil Koordinasi Penyusunan Laporan Keuangan Akhir Tahun SKPD	1 Laporan	2.600.000,00	Kab. Tulang Bawang Barat	Dana Alokasi Umum (DAU)					-	0,00	SATUAN POLISI PAMONG PRAJA
	1.05.01.2.03	Administrasi Barang Milik Daerah pada Perangkat Daerah			11.900.000,00						Seluruh ASN, PPPK penuh waktu dan paruh waktu, masyarakat penerima manfaat		0,00	
		-			11.900.000,00						Seluruh ASN, PPPK penuh waktu dan paruh waktu, masyarakat penerima manfaat		0,00	
			Jumlah Laporan Penatausahaan Barang Milik Daerah pada SKPD	-	11.900.000,00							-	0,00	
	1.05.01.2.03.0006	Penatausahaan Barang Milik Daerah pada SKPD			11.900.000,00			1.Memperkokoh ideologi Pancasila, demokrasi, dan hak asasi manusia (HAM).	-	-			0,00	
		Terlaksananya Penatausahaan Barang Milik Daerah pada SKPD	Jumlah Laporan Penatausahaan Barang Milik Daerah pada SKPD	4 Laporan	11.900.000,00	Kab. Tulang Bawang Barat	Dana Alokasi Umum (DAU)					-	0,00	SATUAN POLISI PAMONG PRAJA
	1.05.01.2.05	Administrasi Kepegawaian Perangkat Daerah			5.400.000,00						Seluruh ASN, PPPK penuh waktu dan paruh waktu, masyarakat penerima manfaat		0,00	
		-			5.400.000,00						Seluruh ASN, PPPK penuh waktu dan paruh waktu, masyarakat penerima manfaat		0,00	
			Jumlah Dokumen Hasil Koordinasi dan Pelaksanaaan Sistem Informasi Kepegawaian	-	2.100.000,00							-	0,00	
			Jumlah Dokumen Pendataan dan Pengolahan Administrasi Kepegawaian	-	2.600.000,00							-	0,00	
			Jumlah Paket Pakaian Dinas beserta Atribut Kelengkapan	-	700.000,00							-	0,00	
	1.05.01.2.05.0002	Pengadaan Pakaian Dinas beserta Atribut Kelengkapannya			700.000,00			1.Memperkokoh ideologi Pancasila, demokrasi, dan hak asasi manusia (HAM).	-	-			0,00	
		Tersedianya Pakaian Dinas beserta Atribut Kelengkapan	Jumlah Paket Pakaian Dinas beserta Atribut Kelengkapan	1 Paket	700.000,00	Kab. Tulang Bawang Barat	Dana Alokasi Umum (DAU)					-	0,00	SATUAN POLISI PAMONG PRAJA
	1.05.01.2.05.0003	Pendataan dan Pengolahan Administrasi Kepegawaian			2.600.000,00			1.Memperkokoh ideologi Pancasila, demokrasi, dan hak asasi manusia (HAM).	-	-			0,00	
		Terlaksananya Pendataan dan Pengolahan Administrasi Kepegawaian	Jumlah Dokumen Pendataan dan Pengolahan Administrasi Kepegawaian	50 Dokumen	2.600.000,00	Kab. Tulang Bawang Barat	Dana Alokasi Umum (DAU)					-	0,00	SATUAN POLISI PAMONG PRAJA
	1.05.01.2.05.0004	Koordinasi dan Pelaksanaan Sistem Informasi Kepegawaian			2.100.000,00			1.Memperkokoh ideologi Pancasila, demokrasi, dan hak asasi manusia (HAM).	-	-			0,00	
		Terlaksananya Koordinasi dan Pelaksanaan Sistem Informasi Kepegawaian	Jumlah Dokumen Hasil Koordinasi dan Pelaksanaaan Sistem Informasi Kepegawaian	12 Dokumen	2.100.000,00	Kab. Tulang Bawang Barat	Dana Alokasi Umum (DAU)					-	0,00	SATUAN POLISI PAMONG PRAJA
	1.05.01.2.06	Administrasi Umum Perangkat Daerah			38.150.000,00						Seluruh ASN, PPPK penuh waktu dan paruh waktu, masyarakat penerima manfaat		0,00	

NO	KODE	URUSAN / BIDANG URUSAN / PROGRAM / OUTCOME / KEGIATAN / SUBKEGIATAN OUTPUT	INDIKATOR	CAPAIAN KINERJA DAN KERANGKA PENDANAAN							KELOMPOK SASARAN	PRAKIRAAN MAJU 2028		PERANGKAT DAERAH PENANGGUNG JAWAB
				TARGET 2027	PAGU INDIKATIF	LOKASI	SUMBER DANA	PRIORITAS				TARGET	PAGU INDIKATIF	
								NASIONAL	PROVINSI	DAERAH				
(1)	(2)	(3)	(4)	(8)	(9)	(10)	(11)	(12)	(13)	(14)	(15)	(16)	(17)	(18)
		-			38.150.000,00						Seluruh ASN, PPPK penuh waktu dan paruh waktu, masyarakat penerima manfaat		0,00	
			Jumlah Laporan Penyelenggaraan Rapat Koordinasi dan Konsultasi SKPD	-	26.000.000,00							-	0,00	
			Jumlah Paket Barang Cetakan dan Penggandaan yang Disediakan	-	4.500.000,00							-	0,00	
			Jumlah Paket Peralatan dan Perlengkapan Kantor yang Disediakan	-	6.650.000,00							-	0,00	
			Jumlah Paket Peralatan Rumah Tangga yang Disediakan	-	1.000.000,00							-	0,00	
	1.05.01.2.06.0002	Penyediaan Peralatan dan Perlengkapan Kantor			6.650.000,00			1.Memperkokoh ideologi Pancasila, demokrasi, dan hak asasi manusia (HAM).	-	-			0,00	
		Tersedianya Peralatan dan Perlengkapan Kantor	Jumlah Paket Peralatan dan Perlengkapan Kantor yang Disediakan	12 Paket	6.650.000,00	Kab. Tulang Bawang Barat	Dana Alokasi Umum (DAU)					-	0,00	SATUAN POLISI PAMONG PRAJA
	1.05.01.2.06.0003	Penyediaan Peralatan Rumah Tangga			1.000.000,00			1.Memperkokoh ideologi Pancasila, demokrasi, dan hak asasi manusia (HAM).	-	-			0,00	
		Tersedianya Peralatan Rumah Tangga	Jumlah Paket Peralatan Rumah Tangga yang Disediakan	3 Paket	1.000.000,00	Kab. Tulang Bawang Barat	Dana Alokasi Umum (DAU)					-	0,00	SATUAN POLISI PAMONG PRAJA
	1.05.01.2.06.0005	Penyediaan Barang Cetakan dan Penggandaan			4.500.000,00			1.Memperkokoh ideologi Pancasila, demokrasi, dan hak asasi manusia (HAM).	-	-			0,00	
		Tersedianya Barang Cetakan dan Penggandaan	Jumlah Paket Barang Cetakan dan Penggandaan yang Disediakan	3 Paket	4.500.000,00	Kab. Tulang Bawang Barat	Dana Alokasi Umum (DAU)					-	0,00	SATUAN POLISI PAMONG PRAJA
	1.05.01.2.06.0009	Penyelenggaraan Rapat Koordinasi dan Konsultasi SKPD			26.000.000,00			1.Memperkokoh ideologi Pancasila, demokrasi, dan hak asasi manusia (HAM).	-	-			0,00	
		Terlaksananya Penyelenggaraan Rapat Koordinasi dan Konsultasi SKPD	Jumlah Laporan Penyelenggaraan Rapat Koordinasi dan Konsultasi SKPD	24 Laporan	26.000.000,00	Kab. Tulang Bawang Barat	Dana Alokasi Umum (DAU)					-	0,00	SATUAN POLISI PAMONG PRAJA
	1.05.01.2.07	Pengadaan Barang Milik Daerah Penunjang Urusan Pemerintah Daerah			2.000.000,00						Seluruh ASN, PPPK penuh waktu dan paruh waktu, masyarakat penerima manfaat		0,00	
		-			2.000.000,00						Seluruh ASN, PPPK penuh waktu dan paruh waktu, masyarakat penerima manfaat		0,00	
			Jumlah Paket Mebel yang Disediakan	-	1.000.000,00							-	0,00	
			Jumlah Unit Peralatan dan Mesin Lainnya yang Disediakan	-	1.000.000,00							-	0,00	
	1.05.01.2.07.0005	Pengadaan Mebel			1.000.000,00			1.Memperkokoh ideologi Pancasila, demokrasi, dan hak asasi manusia (HAM).	-	-			0,00	
		Tersedianya Mebel	Jumlah Paket Mebel yang Disediakan	6 Unit	1.000.000,00	Kab. Tulang Bawang Barat	Dana Alokasi Umum (DAU)					-	0,00	SATUAN POLISI PAMONG PRAJA
	1.05.01.2.07.0006	Pengadaan Peralatan dan Mesin Lainnya			1.000.000,00			1.Memperkokoh ideologi Pancasila, demokrasi, dan hak asasi manusia (HAM).	-	-			0,00	
		Tersedianya Peralatan dan Mesin Lainnya	Jumlah Unit Peralatan dan Mesin Lainnya yang Disediakan	2 Unit	1.000.000,00	Kab. Tulang Bawang Barat	Dana Alokasi Umum (DAU)					-	0,00	SATUAN POLISI PAMONG PRAJA
	1.05.01.2.08	Penyediaan Jasa Penunjang Urusan Pemerintahan Daerah			219.000.000,00						Seluruh ASN, PPPK penuh waktu dan paruh waktu, masyarakat penerima manfaat		0,00	
		-			219.000.000,00						Seluruh ASN, PPPK penuh waktu dan paruh waktu, masyarakat penerima manfaat		0,00	
			Jumlah Laporan Penyediaan Jasa Komunikasi, Sumber Daya Air dan Listrik yang Disediakan	-	7.200.000,00							-	0,00	
			Jumlah Laporan Penyediaan Jasa Pelayanan Umum Kantor yang Disediakan	-	211.800.000,00							-	0,00	
	1.05.01.2.08.0002	Penyediaan Jasa Komunikasi, Sumber Daya Air dan Listrik			7.200.000,00			1.Memperkokoh ideologi Pancasila, demokrasi, dan hak asasi manusia (HAM).	-	-			0,00	
		Tersedianya Jasa Komunikasi, Sumber Daya Air dan Listrik	Jumlah Laporan Penyediaan Jasa Komunikasi, Sumber Daya Air dan Listrik yang Disediakan	12 Laporan	7.200.000,00	Kab. Tulang Bawang Barat	Dana Alokasi Umum (DAU)					-	0,00	SATUAN POLISI PAMONG PRAJA
	1.05.01.2.08.0004	Penyediaan Jasa Pelayanan Umum Kantor			211.800.000,00			1.Memperkokoh ideologi Pancasila, demokrasi, dan hak asasi manusia (HAM).	-	-			0,00	
		Tersedianya Jasa Pelayanan Umum Kantor	Jumlah Laporan Penyediaan Jasa Pelayanan Umum Kantor yang Disediakan	12 Laporan	211.800.000,00	Kab. Tulang Bawang Barat	Dana Alokasi Umum (DAU)					-	0,00	SATUAN POLISI PAMONG PRAJA
	1.05.01.2.09	Pemeliharaan Barang Milik Daerah Penunjang Urusan Pemerintahan Daerah			12.840.000,00						Seluruh ASN, PPPK penuh waktu dan paruh waktu, masyarakat penerima manfaat		0,00	

NO	KODE	URUSAN / BIDANG URUSAN / PROGRAM / OUTCOME / KEGIATAN / SUBKEGIATAN OUTPUT	INDIKATOR	CAPAIAN KINERJA DAN KERANGKA PENDANAAN							KELOMPOK SASARAN	PRAKIRAAN MAJU 2028		PERANGKAT DAERAH PENANGGUNG JAWAB
				TARGET 2027	PAGU INDIKATIF	LOKASI	SUMBER DANA	PRIORITAS				TARGET	PAGU INDIKATIF	
								NASIONAL	PROVINSI	DAERAH				
(1)	(2)	(3)	(4)	(8)	(9)	(10)	(11)	(12)	(13)	(14)	(15)	(16)	(17)	(18)
		-			12.840.000,00						Seluruh ASN, PPPK penuh waktu dan paruh waktu, masyarakat penerima manfaat		0,00	
			Jumlah Gedung Kantor dan Bangunan Lainnya yang Dipelihara/Direhabilitasi	-	0,00							-	0,00	
			Jumlah Kendaraan Dinas Operasional atau Lapangan yang Dipelihara dan dibayarkan Pajak dan Perizinannya	-	10.000.000,00							-	0,00	
			Jumlah Peralatan dan Mesin Lainnya yang Dipelihara	-	2.840.000,00							-	0,00	
	1.05.01.2.09.0002	Penyediaan Jasa Pemeliharaan, Biaya Pemeliharaan, Pajak dan Perizinan Kendaraan Dinas Operasional atau Lapangan			10.000.000,00			1.Memperkokoh ideologi Pancasila, demokrasi, dan hak asasi manusia (HAM).	-	-			0,00	
		Tersedianya Jasa Pemeliharaan, Biaya Pemeliharaan, Pajak dan Perizinan Kendaraan Dinas Operasional atau Lapangan	Jumlah Kendaraan Dinas Operasional atau Lapangan yang Dipelihara dan dibayarkan Pajak dan Perizinannya	4 Unit	10.000.000,00	Kab. Tulang Bawang Barat	Dana Alokasi Umum (DAU)					-	0,00	SATUAN POLISI PAMONG PRAJA
	1.05.01.2.09.0006	Pemeliharaan Peralatan dan Mesin Lainnya			2.840.000,00			1.Memperkokoh ideologi Pancasila, demokrasi, dan hak asasi manusia (HAM).	-	-			0,00	
		Terlaksananya Pemeliharaan Peralatan dan Mesin Lainnya	Jumlah Peralatan dan Mesin Lainnya yang Dipelihara	4 Unit	2.840.000,00	Kab. Tulang Bawang Barat	Dana Alokasi Umum (DAU)					-	0,00	SATUAN POLISI PAMONG PRAJA
	1.05.01.2.09.0009	Pemeliharaan/Rehabilitasi Gedung Kantor dan Bangunan Lainnya			0,00			1.Memperkokoh ideologi Pancasila, demokrasi, dan hak asasi manusia (HAM).	-	-			0,00	
		Terlaksananya Pemeliharaan/Rehabilitasi Gedung Kantor dan Bangunan Lainnya	Jumlah Gedung Kantor dan Bangunan Lainnya yang Dipelihara/Direhabilitasi	1 Unit	0,00	Kab. Tulang Bawang Barat	Dana Alokasi Umum (DAU)					-	0,00	SATUAN POLISI PAMONG PRAJA
66.	**1.05.02**	**PROGRAM PENINGKATAN KETENTERAMAN DAN KETERTIBAN UMUM**			**4.480.274.800,00**								**0,00**	
			Persentase penyelenggaran tibumtranmas	75 persen	4.369.264.800,00							-	0,00	
			Persentase perda dan perkada yang ditegakkan	61,90 persen	110.410.000,00							-	0,00	
			Persentase PPNS yang ditingkatkan kapasitasnya	100 persen	600.000,00							-	0,00	
	1.05.02.2.01	Penanganan Gangguan Ketenteraman dan Ketertiban Umum dalam 1 (Satu) Daerah Kabupaten/Kota			4.369.264.800,00						Masyarakat, pelaku usaha, badan usaha, organisasi kemasyarakatan, serta pihak lainnya yang menjadi subjek pengaturan dalam Peraturan Daerah dan Peraturan Kepala Daerah		0,00	
		-			4.369.264.800,00						Masyarakat, pelaku usaha, badan usaha, organisasi kemasyarakatan, serta pihak lainnya yang menjadi subjek pengaturan dalam Peraturan Daerah dan Peraturan Kepala Daerah		0,00	
			Jumlah anggota Satpol PP dan Satlinmas yang ditingkatkan kapasitas SDMnya melalui Pelatihan Teknis Satpol PP dan Satlinmas	-	1.200.000,00							-	0,00	
			Jumlah Aparatur Satpol PP yang mengikuti Pendidikan dan Pelatihan Dasar Polisi Pamong Praja	-	0,00							-	0,00	
			Jumlah Aparatur Satpol PP yang mengikuti peningkatan kapasitas	-	98.660.000,00							-	0,00	
			Jumlah Dokumen Hasil Pelaksanaan Kerja Sama antar Lembaga dan Kemitraandalam Teknik Pencegahan Kejahatan	-	854.800,00							-	0,00	
			Jumlah Dokumen Hasil Pelaksanaan Koordinasi Penyelenggaraan Ketenteraman, Ketertiban Umum dan Perlindungan Masyarakat Tingkat Kabupaten/Kota	-	0,00							-	0,00	
			Jumlah Dokumen hasil pelayanan Informasi publik dalam penyelenggaraan ketenteraman dan Ketertiban Umum	-	0,00							-	0,00	
			Jumlah Dokumen penyelenggaraan trantibum di daerah sesuai Indeks Penyelenggaraan Ketenteraman dan Ketertiban Umum	-	9.850.000,00							-	0,00	
			Jumlah dokumen Peta Daerah Rawan Gangguan Trantibum dan dokumen yang menggambarkan daerah rawan Gangguan Ketenteraman, Ketertiban Umum dan Perlindungan Masyarakat yang sah dan legal	-	0,00							-	0,00	
			Jumlah Dokumen SK Pembentukan Satgas Linmas	-	0,00							-	0,00	

NO	KODE	URUSAN / BIDANG URUSAN / PROGRAM / OUTCOME / KEGIATAN / SUBKEGIATAN OUTPUT	INDIKATOR	CAPAIAN KINERJA DAN KERANGKA PENDANAAN							KELOMPOK SASARAN	PRAKIRAAN MAJU 2028		PERANGKAT DAERAH PENANGGUNG JAWAB
				TARGET 2027	PAGU INDIKATIF	LOKASI	SUMBER DANA	PRIORITAS				TARGET	PAGU INDIKATIF	
								NASIONAL	PROVINSI	DAERAH				
(1)	(2)	(3)	(4)	(8)	(9)	(10)	(11)	(12)	(13)	(14)	(15)	(16)	(17)	(18)
			Jumlah Dokumen SOP Ketertiban Umum dan Ketenteraman Masyarakat yang Telah Dibuat dan Dimutakhirkan	-	2.700.000,00							-	0,00	
			Jumlah Dokumen yang Memuat Hasil Pemberdayaan Perlindungan Masyarakat dalam rangka Ketenteraman dan Ketertiban Umum	-	5.100.000,00							-	0,00	
			Jumlah Laporan Gangguan Ketenteraman dan Ketertiban Umum berdasarkan Perda dan Perkada Melalui Penertiban dan Penanganan Unjuk Rasa dan Kerusuhan Massa yang Dilakukan Penindakan	-	5.700.000,00							-	0,00	
			Jumlah Laporan Gangguan Ketenteraman dan Ketertiban Umum yang Dicegah Melalui Deteksi Dini dan Cegah Dini, Pembinaan dan Penyuluhan, Patroli, Pengamanan, dan Pengawalan	-	4.153.300.000,00							-	0,00	
			Jumlah Laporan Penyediaan Layanan Dampak Penegakan Perda dan Perkada yang Terlayaniumlah Laporan pemberian pelayanan dasar kepada warga Layanan yang ter Dampak Penegakan Perda dan Perkada yang Terlayani	-	2.200.000,00							-	0,00	
			Jumlah Sarana dan Prasarana Ketenteraman dan Ketertiban Umum yang Tersedia	-	72.000.000,00							-	0,00	
			Jumlah SDM Satuan Perlindungan Masyarakat yang Ditingkatkan Kapasitasanya	-	17.700.000,00							-	0,00	
	1.05.02.2.01.0003	Koordinasi Penyelenggaraan Ketentraman dan Ketertiban Umum serta Perlindungan Masyarakat Tingkat Kabupaten/Kota			0,00			1.Memperkokoh ideologi Pancasila, demokrasi, dan hak asasi manusia (HAM).	-	-			0,00	
		Tersedianya Dokumen Hasil Pelaksanaan Koordinasi Penyelenggaraan Ketenteraman, Ketertiban Umum dan Perlindungan Masyarakat Tingkat Kabupaten/Kota	Jumlah Dokumen Hasil Pelaksanaan Koordinasi Penyelenggaraan Ketenteraman, Ketertiban Umum dan Perlindungan Masyarakat Tingkat Kabupaten/Kota	1 Dokumen	0,00	Kab. Tulang Bawang Barat	Dana Alokasi Umum (DAU)					-	0,00	SATUAN POLISI PAMONG PRAJA
	1.05.02.2.01.0004	Pemberdayaan Perlindungan Masyarakat dalam rangka Ketentraman dan Ketertiban Umum			5.100.000,00			1.Memperkokoh ideologi Pancasila, demokrasi, dan hak asasi manusia (HAM).	-	-			0,00	
		Tersedianya Dokumen yang Memuat Hasil Pemberdayaan Perlindungan Masyarakat dalam rangka Ketenteraman dan Ketertiban Umum	Jumlah Dokumen yang Memuat Hasil Pemberdayaan Perlindungan Masyarakat dalam rangka Ketenteraman dan Ketertiban Umum	1 Dokumen	5.100.000,00	Kab. Tulang Bawang Barat	Dana Alokasi Umum (DAU)					-	0,00	SATUAN POLISI PAMONG PRAJA
	1.05.02.2.01.0006	Kerja Sama antar Lembaga dan Kemitraan dalam Teknik Pencegahan dan Penanganan Gangguan Ketentraman dan Ketertiban Umum			854.800,00			1.Memperkokoh ideologi Pancasila, demokrasi, dan hak asasi manusia (HAM).	-	-			0,00	
		Terlaksananya Kerja Sama antar Lembaga dan Kemitraan dalam Teknik Pencegahan Kejahatan dalam Teknik Pencegahan Kejahatan	Jumlah Dokumen Hasil Pelaksanaan Kerja Sama antar Lembaga dan Kemitraandalam Teknik Pencegahan Kejahatan	1 Dokumen	854.800,00	Kab. Tulang Bawang Barat	Dana Alokasi Umum (DAU)					-	0,00	SATUAN POLISI PAMONG PRAJA
	1.05.02.2.01.0008	Penyusunan SOP Ketertiban Umum dan Ketenteraman Masyarakat			2.700.000,00			1.Memperkokoh ideologi Pancasila, demokrasi, dan hak asasi manusia (HAM).	-	-			0,00	
		Tersedianya Dokumen SOP Ketertiban Umum dan Ketenteraman Masyarakat	Jumlah Dokumen SOP Ketertiban Umum dan Ketenteraman Masyarakat yang Telah Dibuat dan Dimutakhirkan	1 Dokumen	2.700.000,00	Kab. Tulang Bawang Barat	Dana Alokasi Umum (DAU)					-	0,00	SATUAN POLISI PAMONG PRAJA
	1.05.02.2.01.0013	Peningkatan Kapasitas SDM Satuan Pelindungan Masyarakat			17.700.000,00			1.Memperkokoh ideologi Pancasila, demokrasi, dan hak asasi manusia (HAM).	-	-			0,00	
		Meningkatnya Kapasitas SDM Satuan Perlindungan Masyarakat	Jumlah SDM Satuan Perlindungan Masyarakat yang Ditingkatkan Kapasitasanya	100 Orang	17.700.000,00	Kab. Tulang Bawang Barat	Dana Alokasi Umum (DAU)					-	0,00	SATUAN POLISI PAMONG PRAJA
	1.05.02.2.01.0014	Peningkatan Kapasitas SDM Satuan Polisi Pamong Praja dan Satlinmas melalui Pelatihan Teknis Satpol PP dan Satlinmas			1.200.000,00			1.Memperkokoh ideologi Pancasila, demokrasi, dan hak asasi manusia (HAM).	-	-			0,00	
		Meningkatnya Kapasitas SDM Satuan Polisi Pamong Praja dan Satlinmas melalui Pelatihan Teknis Satpol PP dan Satlinmas	Jumlah anggota Satpol PP dan Satlinmas yang ditingkatkan kapasitas SDMnya melalui Pelatihan Teknis Satpol PP dan Satlinmas	2 Orang	1.200.000,00	Kab. Tulang Bawang Barat	Dana Alokasi Umum (DAU)					-	0,00	SATUAN POLISI PAMONG PRAJA
	1.05.02.2.01.0015	Pencegahan Gangguan Ketenteraman dan Ketertiban Umum Melalui Deteksi Dini dan Cegah Dini, Pembinaan dan Penyuluhan, Pelaksanaan Patroli, Pengamanan, dan Pengawalan			4.153.300.000,00			1.Memperkokoh ideologi Pancasila, demokrasi, dan hak asasi manusia (HAM).	-	-			0,00	
		Terlaksananya Pencegahan Gangguan Ketenteraman dan Ketertiban Umum Melalui Deteksi Dini dan Cegah Dini, Pembinaan dan Penyuluhan, Pelaksanaan Patroli, PengamTerlaksananya Pencegahan Gangguan Ketenteraman dan Ketertiban Umum Melalui Deteksi Dini dan Cegah Dini, Pembinaan dan Penyuluhan, Pelaksanaan Patroli, Pengamanan, dan Pengawalananan, dan Pengawalan	Jumlah Laporan Gangguan Ketenteraman dan Ketertiban Umum yang Dicegah Melalui Deteksi Dini dan Cegah Dini, Pembinaan dan Penyuluhan, Patroli, Pengamanan, dan Pengawalan	15 laporan	4.153.300.000,00	Kab. Tulang Bawang Barat	Dana Alokasi Umum (DAU)					-	0,00	SATUAN POLISI PAMONG PRAJA
	1.05.02.2.01.0016	Penindakan Atas Gangguan Ketenteraman dan Ketertiban Umum berdasarkan Perda dan Perkada Melalui Penertiban dan Penanganan Unjuk Rasa dan Kerusuhan Massa			5.700.000,00			1.Memperkokoh ideologi Pancasila, demokrasi, dan hak asasi manusia (HAM).	-	-			0,00	

NO	KODE	URUSAN / BIDANG URUSAN / PROGRAM / OUTCOME / KEGIATAN / SUBKEGIATAN OUTPUT	INDIKATOR	CAPAIAN KINERJA DAN KERANGKA PENDANAAN							KELOMPOK SASARAN	PRAKIRAAN MAJU 2028		PERANGKAT DAERAH PENANGGUNG JAWAB
				TARGET 2027	PAGU INDIKATIF	LOKASI	SUMBER DANA	PRIORITAS				TARGET	PAGU INDIKATIF	
								NASIONAL	PROVINSI	DAERAH				
(1)	(2)	(3)	(4)	(8)	(9)	(10)	(11)	(12)	(13)	(14)	(15)	(16)	(17)	(18)
		Terlaksananya Penindakan Atas Gangguan Ketenteraman dan Ketertiban Umum berdasarkan Perda dan Perkada Melalui Penertiban dan Penanganan Unjuk Rasa dan Kerusuhan Massa	Jumlah Laporan Gangguan Ketenteraman dan Ketertiban Umum berdasarkan Perda dan Perkada Melalui Penertiban dan Penanganan Unjuk Rasa dan Kerusuhan Massa yang Dilakukan Penindakan	15 Laporan	5.700.000,00	Kab. Tulang Bawang Barat	Dana Alokasi Umum (DAU)					-	0,00	SATUAN POLISI PAMONG PRAJA
	1.05.02.2.01.0017	Penyediaan Layanan dasar dalam rangka Dampak Penegakan Peraturan Daerah dan Perturan kepala daerah			2.200.000,00			1.Memperkokoh ideologi Pancasila, demokrasi, dan hak asasi manusia (HAM).	-	-			0,00	
		Tersedianya Pelayanan dasar kepada warga negara yang terkena Dampak Penegakan Perda dan Perkada	Jumlah Laporan Penyediaan Layanan Dampak Penegakan Perda dan Perkada yang Terlayaniumlah Laporan pemberian pelayanan dasar kepada warga Layanan yang ter Dampak Penegakan Perda dan Perkada yang Terlayani	1 Laporan	2.200.000,00	Kab. Tulang Bawang Barat	Dana Alokasi Umum (DAU)					-	0,00	SATUAN POLISI PAMONG PRAJA
	1.05.02.2.01.0018	Pengadaan dan Pemeliharaan Sarana dan Prasarana Ketentraman dan Ketertiban Umum			72.000.000,00			1.Memperkokoh ideologi Pancasila, demokrasi, dan hak asasi manusia (HAM).	-	-			0,00	
		Tersedianya Sarana dan Prasarana Ketenteraman dan Ketertiban Umum	Jumlah Sarana dan Prasarana Ketenteraman dan Ketertiban Umum yang Tersedia	4 Unit	72.000.000,00	Kab. Tulang Bawang Barat	Dana Alokasi Umum (DAU)					-	0,00	SATUAN POLISI PAMONG PRAJA
	1.05.02.2.01.0019	Pembentukan Satgas Linmas Tingkat Kab/Kota			0,00			1.Memperkokoh ideologi Pancasila, demokrasi, dan hak asasi manusia (HAM).	-	-			0,00	
		Terbentuknya Satgas Linmas di tingkat Kab/Kota dalam penyelenggaraan perlindungan masyarakat melalui SK Bupati/Wali Kota	Jumlah Dokumen SK Pembentukan Satgas Linmas	1 Dokumen	0,00	Kab. Tulang Bawang Barat	Dana Alokasi Umum (DAU)					-	0,00	SATUAN POLISI PAMONG PRAJA
	1.05.02.2.01.0022	Penyusunan Peta Rawan Gangguan Ketenteraman, Ketertiban Umum dan Perlindungan Masyarakat			0,00			1.Memperkokoh ideologi Pancasila, demokrasi, dan hak asasi manusia (HAM).	-	-			0,00	
		Tersedianya Dokumen Peta Daerah Rawan Gangguan Trantibum dan dokumen pemetaan Rawan Gangguan Ketenteraman, Ketertiban Umum dan Perlindungan Masyarakat yang sah dan legal	Jumlah dokumen Peta Daerah Rawan Gangguan Trantibum dan dokumen yang menggambarkan daerah rawan Gangguan Ketenteraman, Ketertiban Umum dan Perlindungan Masyarakat yang sah dan legal	1 Dokumen	0,00	Kab. Tulang Bawang Barat	Dana Alokasi Umum (DAU)					-	0,00	SATUAN POLISI PAMONG PRAJA
	1.05.02.2.01.0023	Penyediaan Layanan Informasi dalam penyelenggaraan ketenteraman dan Ketertiban Umum			0,00			1.Memperkokoh ideologi Pancasila, demokrasi, dan hak asasi manusia (HAM).	-	-			0,00	
		Tersedianya Layanan Informasi dalam penyelenggaraan ketenteraman dan Ketertiban Umum	Jumlah Dokumen hasil pelayanan Informasi publik dalam penyelenggaraan ketenteraman dan Ketertiban Umum	1 Dokumen	0,00	Kab. Tulang Bawang Barat	Dana Alokasi Umum (DAU)					-	0,00	SATUAN POLISI PAMONG PRAJA
	1.05.02.2.01.0024	Implementasi tugas dan fungsi Satpol PP sesuai Indeks Penyelenggaraan trantibum Provinsi dan Kabupaten/ Kota			9.850.000,00			1.Memperkokoh ideologi Pancasila, demokrasi, dan hak asasi manusia (HAM).	-	-			0,00	
		Terlaksananya penyelenggaraan trantibum di daerah sesuai dengan Kepmendagri Nomor 100.4.3-669 Tahun 2022 tentang Indeks Penyelenggaraan Ketenteraman dan Ketertiban Umum	Jumlah Dokumen penyelenggaraan trantibum di daerah sesuai Indeks Penyelenggaraan Ketenteraman dan Ketertiban Umum	1 Dokumen	9.850.000,00	Kab. Tulang Bawang Barat	Dana Alokasi Umum (DAU)					-	0,00	SATUAN POLISI PAMONG PRAJA
	1.05.02.2.01.0025	Peningkatan Kapasitas SDM Satuan Polisi Pamong Praja			98.660.000,00			1.Memperkokoh ideologi Pancasila, demokrasi, dan hak asasi manusia (HAM).	-	-			0,00	
		Terlaksananya Peningkatan Kapasitas SDM Satuan Polisi Pamongpraja	Jumlah Aparatur Satpol PP yang mengikuti peningkatan kapasitas	2 Orang	98.660.000,00	Kab. Tulang Bawang Barat	Dana Alokasi Umum (DAU)					-	0,00	SATUAN POLISI PAMONG PRAJA
	1.05.02.2.01.0026	Peningkatan Kapasitas SDM Satuan Polisi Pamong Praja melalui Pendidikan dan Pelatihan Dasar Pol PPngsional Pol PP dan Uji Kompetensi bagi Pejabat Fungsional			0,00			1.Memperkokoh ideologi Pancasila, demokrasi, dan hak asasi manusia (HAM).	-	-			0,00	
		Meningkatnya Kapasitas SDM Satuan Polisi Pamong Praja melalui Pendidikan dan Pelatihan Dasar Pol PP bagi Polisi Pamong Praja	Jumlah Aparatur Satpol PP yang mengikuti Pendidikan dan Pelatihan Dasar Polisi Pamong Praja	1 Orang	0,00	Kab. Tulang Bawang Barat	Dana Alokasi Umum (DAU)					-	0,00	SATUAN POLISI PAMONG PRAJA
	1.05.02.2.02	Penegakan Peraturan Daerah Kabupaten/Kota dan Peraturan Bupati/Wali Kota			110.410.000,00						Masyarakat, pelaku usaha, badan usaha, organisasi kemasyarakatan, serta pihak lainnya yang menjadi subjek pengaturan dalam Peraturan Daerah dan Peraturan Kepala Daerah		0,00	
		-			110.410.000,00						Masyarakat, pelaku usaha, badan usaha, organisasi kemasyarakatan, serta pihak lainnya yang menjadi subjek pengaturan dalam Peraturan Daerah dan Peraturan Kepala Daerah		0,00	
			Jumlah Dokumen penyelenggaraan Penegakan Perda dan Perkada sesuai Instrumen Penegakan Perda dan Perkada	-	0,00							-	0,00	

NO	KODE	URUSAN / BIDANG URUSAN / PROGRAM / OUTCOME / KEGIATAN / SUBKEGIATAN OUTPUT	INDIKATOR	CAPAIAN KINERJA DAN KERANGKA PENDANAAN							KELOMPOK SASARAN	PRAKIRAAN MAJU 2028		PERANGKAT DAERAH PENANGGUNG JAWAB
				TARGET 2027	PAGU INDIKATIF	LOKASI	SUMBER DANA	PRIORITAS				TARGET	PAGU INDIKATIF	
								NASIONAL	PROVINSI	DAERAH				
(1)	(2)	(3)	(4)	(8)	(9)	(10)	(11)	(12)	(13)	(14)	(15)	(16)	(17)	(18)
		Jumlah Dokumen SOP Penegakan Peraturan Daerah dan Peraturan Kepala Daerah		-	2.550.000,00							-	0,00	
		Jumlah Laporan Hasil Pelaksanaan Pengawasan yang Dilakukan Terhadap Kepatuhan Terhadap Pelaksanaan Peraturan Daerah dan Peraturan Kepala Daerah		-	3.000.000,00							-	0,00	
		Jumlah Laporan Hasil Pelaksanaan Sosialisasi Penegakan Peraturan Daerah dan Peraturan Kepala Daerah		-	1.000.000,00							-	0,00	
		Jumlah Laporan Hasil Pembinaan dan Penyuluhan atas Pelanggar Peraturan Daerah dan Peraturan Kepala Daerah		-	0,00							-	0,00	
		Jumlah Laporan Hasil Penyelidikan atas Dugaan Pelanggaran Peraturan Daerah dan Peraturan Kepala Daerah		-	0,00							-	0,00	
		Jumlah Laporan Pelaksanaan Penanganan Atas Pelanggaran Peraturan Daerah dan Peraturan kepala daerah Sesuai SOP		-	103.860.000,00							-	0,00	
	1.05.02.2.02.0004	Pembinaan dan Penyuluhan terhadap Pelanggar Peraturan Daerah dan Peraturan Kepala Daerah			0,00			1.Memperkokoh ideologi Pancasila, demokrasi, dan hak asasi manusia (HAM).	-	-			0,00	
		Terlaksananya Pembinaan dan Penyuluhan pada Pelanggar Peraturan daerah dan Peraturan Kepala Daerah	Jumlah Laporan Hasil Pembinaan dan Penyuluhan atas Pelanggar Peraturan Daerah dan Peraturan Kepala Daerah	1 laporan	0,00	Kab. Tulang Bawang Barat	Dana Alokasi Umum (DAU)					-	0,00	SATUAN POLISI PAMONG PRAJA
	1.05.02.2.02.0007	Penyelidikan terhadap dugaan Pelanggaran Peraturan Daerah dan Peraturan Kepala Daerah			0,00			1.Memperkokoh ideologi Pancasila, demokrasi, dan hak asasi manusia (HAM).	-	-			0,00	
		Terlaksananya Penyelidikan atas Dugaan Pelanggaran Peraturan Daerah dan Peraturan Kepala Daerah	Jumlah Laporan Hasil Penyelidikan atas Dugaan Pelanggaran Peraturan Daerah dan Peraturan Kepala Daerah	1 Laporan	0,00	Kab. Tulang Bawang Barat	Dana Alokasi Umum (DAU)					-	0,00	SATUAN POLISI PAMONG PRAJA
	1.05.02.2.02.0010	Sosialisasi Penegakan Peraturan Daerah dan Peraturan Kepala Daerah			1.000.000,00			1.Memperkokoh ideologi Pancasila, demokrasi, dan hak asasi manusia (HAM).	-	-			0,00	
		Terlaksananya Sosialisasi Penegakan Peraturan Daerah dan Peraturan Kepala Daerah	Jumlah Laporan Hasil Pelaksanaan Sosialisasi Penegakan Peraturan Daerah dan Peraturan Kepala Daerah	1 Laporan	1.000.000,00	Kab. Tulang Bawang Barat	Dana Alokasi Umum (DAU)					-	0,00	SATUAN POLISI PAMONG PRAJA
	1.05.02.2.02.0011	Penanganan Atas Pelanggaran Peraturan Daerah dan Peraturan Kepala daerah			103.860.000,00			1.Memperkokoh ideologi Pancasila, demokrasi, dan hak asasi manusia (HAM).	-	-			0,00	
		Terlaksananya Penanganan Atas Pelanggaran Peraturan Daerah dan Peraturan kepala daerah Sesuai SOP	Jumlah Laporan Pelaksanaan Penanganan Atas Pelanggaran Peraturan Daerah dan Peraturan kepala daerah Sesuai SOP	4 Laporan	103.860.000,00	Kab. Tulang Bawang Barat	Dana Alokasi Umum (DAU)					-	0,00	SATUAN POLISI PAMONG PRAJA
	1.05.02.2.02.0012	Pengawasan Atas Kepatuhan Terhadap Pelaksanaan Peraturan Daerah dan Peraturan Kepala Daerah			3.000.000,00			1.Memperkokoh ideologi Pancasila, demokrasi, dan hak asasi manusia (HAM).	-	-			0,00	
		TTerlaksananya Pengawasan yang Dilakukan Terhadap Kepatuhan Terhadap Pelaksanaan Peraturan Daerah dan Peraturan Kepala Daerah	Jumlah Laporan Hasil Pelaksanaan Pengawasan yang Dilakukan Terhadap Kepatuhan Terhadap Pelaksanaan Peraturan Daerah dan Peraturan Kepala Daerah	4 Laporan	3.000.000,00	Kab. Tulang Bawang Barat	Dana Alokasi Umum (DAU)					-	0,00	SATUAN POLISI PAMONG PRAJA
	1.05.02.2.02.0013	Implementasi Penegakan Perda dan Perkada sesuai Instrumen Penegakan Perda dan Perkada			0,00			1.Memperkokoh ideologi Pancasila, demokrasi, dan hak asasi manusia (HAM).	-	-			0,00	
		Terlaksananya penyelenggaraan Penegakan Perda dan Perkada sesuai Istrumen Penegakan Perda dan Perkada	Jumlah Dokumen penyelenggaraan Penegakan Perda dan Perkada sesuai Instrumen Penegakan Perda dan Perkada	1 Dokumen	0,00	Kab. Tulang Bawang Barat	Dana Alokasi Umum (DAU)					-	0,00	SATUAN POLISI PAMONG PRAJA
	1.05.02.2.02.0014	Penyusunan SOP Penegakan Peraturan Daerah dan Peraturan Kepala Daerah			2.550.000,00			1.Memperkokoh ideologi Pancasila, demokrasi, dan hak asasi manusia (HAM).	-	-			0,00	
		Tersusunnya SOP Penegakan Peraturan Daerah dan Peraturan Kepala Daerah	Jumlah Dokumen SOP Penegakan Peraturan Daerah dan Peraturan Kepala Daerah	1 Dokumen	2.550.000,00	Kab. Tulang Bawang Barat	Dana Alokasi Umum (DAU)					-	0,00	SATUAN POLISI PAMONG PRAJA
	1.05.02.2.03	Pembinaan Penyidik Pegawai Negeri Sipil (PPNS) Kabupaten/Kota			600.000,00						Masyarakat, pelaku usaha, badan usaha, organisasi kemasyarakatan, serta pihak lainnya yang menjadi subjek pengaturan dalam Peraturan Daerah dan Peraturan Kepala Daerah		0,00	

NO	KODE	URUSAN / BIDANG URUSAN / PROGRAM / OUTCOME / KEGIATAN / SUBKEGIATAN OUTPUT	INDIKATOR	CAPAIAN KINERJA DAN KERANGKA PENDANAAN							KELOMPOK SASARAN	PRAKIRAAN MAJU 2028		PERANGKAT DAERAH PENANGGUNG JAWAB
				TARGET 2027	PAGU INDIKATIF	LOKASI	SUMBER DANA	PRIORITAS				TARGET	PAGU INDIKATIF	
								NASIONAL	PROVINSI	DAERAH				
(1)	(2)	(3)	(4)	(8)	(9)	(10)	(11)	(12)	(13)	(14)	(15)	(16)	(17)	(18)
		-			600.000,00						Masyarakat, pelaku usaha, badan usaha, organisasi kemasyarakatan, serta pihak lainnya yang menjadi subjek pengaturan dalam Peraturan Daerah dan Peraturan Kepala Daerah		0,00	
			Jumlah Aparatur yang Mengikuti Diklat PPNS Penegak Peraturan Daerah	-	600.000,00							-	0,00	
			Jumlah Dokumen Hasil Pelaksanaan Kerja Sama Antar Lembaga dan Kemitraan dalam Pelaksanaan Penegakan Peraturan Daerah	-	0,00							-	0,00	
	1.05.02.2.03.0003	Kerja Sama Antar Lembaga dan Kemitraan dalam Pelaksanaan Penegakan Peraturan Daerah			0,00			1.Memperkokoh ideologi Pancasila, demokrasi, dan hak asasi manusia (HAM).	-	-			0,00	
		Tersedianya Dokumen Hasil Pelaksanaan Kerja Sama Antar Lembaga dan Kemitraan dalam Pelaksanaan Penegakan Peraturan Daerah	Jumlah Dokumen Hasil Pelaksanaan Kerja Sama Antar Lembaga dan Kemitraan dalam Pelaksanaan Penegakan Peraturan Daerah	1 Dokumen	0,00	Kab. Tulang Bawang Barat	Dana Alokasi Umum (DAU)					-	0,00	SATUAN POLISI PAMONG PRAJA
	1.05.02.2.03.0004	Pembentukan PPNS Penegak Peraturan Daerah			600.000,00			1.Memperkokoh ideologi Pancasila, demokrasi, dan hak asasi manusia (HAM).	-	-			0,00	
		Tersediannya Anggaran Diklat PPNS Penegak Peraturan Daerah	Jumlah Aparatur yang Mengikuti Diklat PPNS Penegak Peraturan Daerah	1 Laporan	600.000,00	Kab. Tulang Bawang Barat	Dana Alokasi Umum (DAU)					-	0,00	SATUAN POLISI PAMONG PRAJA
		DINAS PEMADAM KEBAKARAN			**9.785.665.980,00**								**3.795.375.611,00**	
	1	**URUSAN PEMERINTAHAN WAJIB YANG BERKAITAN DENGAN PELAYANAN DASAR**			**9.785.665.980,00**								**3.795.375.611,00**	
	1.05	**URUSAN PEMERINTAHAN BIDANG KETENTERAMAN DAN KETERTIBAN UMUM SERTA PERLINDUNGAN MASYARAKAT**			**9.785.665.980,00**								**3.795.375.611,00**	
67.	**1.05.01**	**PROGRAM PENUNJANG URUSAN PEMERINTAHAN DAERAH KABUPATEN/KOTA**			**2.402.498.780,00**								**2.360.377.539,00**	
			Nilai SAKIP Perangkat Daerah	56,50 Nilai	2.390.498.780,00							-	2.324.377.539,00	
	1.05.01.2.01	Perencanaan, Penganggaran, dan Evaluasi Kinerja Perangkat Daerah			17.500.000,00						-		30.000.000,00	
		-			17.500.000,00						-		30.000.000,00	
			Jumlah Data Statistik Sektoral Daerah yang Telah Dikumpulkan dan Diperiksa Lingkup Perangkat Daerah	-	1.000.000,00							-	0,00	
			Jumlah Dokumen DPA-SKPD dan Laporan Hasil Koordinasi Penyusunan Dokumen DPA-SKPD	-	2.500.000,00							-	4.000.000,00	
			Jumlah Dokumen Perencanaan Perangkat Daerah	-	2.000.000,00							-	4.000.000,00	
			Jumlah Dokumen Perubahan DPA-SKPD dan Laporan Hasil Koordinasi Penyusunan Dokumen Perubahan DPA-SKPD	-	2.500.000,00							-	4.000.000,00	
			Jumlah Dokumen Perubahan RKA-SKPD dan Laporan Hasil Koordinasi Penyusunan Dokumen Perubahan RKA-SKPD	-	2.500.000,00							-	4.000.000,00	
			Jumlah Dokumen RKA-SKPD dan Laporan Hasil Koordinasi Penyusunan Dokumen RKA-SKPD	-	2.000.000,00							-	4.000.000,00	
			Jumlah Laporan Capaian Kinerja dan Ikhtisar Realisasi Kinerja SKPD dan Laporan Hasil Koordinasi Penyusunan Laporan Capaian Kinerja dan Ikhtisar Realisasi Kinerja SKPD	-	2.500.000,00							-	5.000.000,00	
			Jumlah Laporan Evaluasi Kinerja Perangkat Daerah	-	2.500.000,00							-	5.000.000,00	
	1.05.01.2.01.0001	Penyusunan Dokumen Perencanaan Perangkat Daerah			2.000.000,00			-	-	Memperkuat Tata Kelola Pemerintahan dalam Peningkatan Pelayanan Publik			4.000.000,00	
		Tersusunnya Dokumen Perencanaan Perangkat Daerah	Jumlah Dokumen Perencanaan Perangkat Daerah	1 Dokumen	2.000.000,00	Provinsi Lampung || Kab. Tulang Bawang Barat || Kecamatan Tulang Bawang Tengah || Desa Candra Mukti || 1	Dana Alokasi Umum (DAU)					-	4.000.000,00	DINAS PEMADAM KEBAKARAN
	1.05.01.2.01.0002	Koordinasi dan Penyusunan Dokumen RKA-SKPD			2.000.000,00			-	-	Memperkuat Tata Kelola Pemerintahan dalam Peningkatan Pelayanan Publik			4.000.000,00	
		Tersedianya Dokumen RKA-SKPD dan Laporan Hasil Koordinasi Penyusunan Dokumen RKA-SKPD	Jumlah Dokumen RKA-SKPD dan Laporan Hasil Koordinasi Penyusunan Dokumen RKA-SKPD	1 Dokumen	2.000.000,00	Provinsi Lampung || Kab. Tulang Bawang Barat || Kecamatan Tulang Bawang Tengah || Desa Candra Mukti || 1	Dana Alokasi Umum (DAU)					-	4.000.000,00	DINAS PEMADAM KEBAKARAN

NO	KODE	URUSAN / BIDANG URUSAN / PROGRAM / OUTCOME / KEGIATAN / SUBKEGIATAN OUTPUT	INDIKATOR	CAPAIAN KINERJA DAN KERANGKA PENDANAAN							KELOMPOK SASARAN	PRAKIRAAN MAJU 2028		PERANGKAT DAERAH PENANGGUNG JAWAB
				TARGET 2027	PAGU INDIKATIF	LOKASI	SUMBER DANA	PRIORITAS				TARGET	PAGU INDIKATIF	
								NASIONAL	PROVINSI	DAERAH				
(1)	(2)	(3)	(4)	(8)	(9)	(10)	(11)	(12)	(13)	(14)	(15)	(16)	(17)	(18)
	1.05.01.2.01.0003	Koordinasi dan Penyusunan Dokumen Perubahan RKA-SKPD			2.500.000,00			-	-	Memperkuat Tata Kelola Pemerintahan dalam Peningkatan Pelayanan Publik			4.000.000,00	
		Tersedianya Dokumen Perubahan RKA-SKPD dan Laporan Hasil Koordinasi Penyusunan Dokumen Perubahan RKA-SKPD	Jumlah Dokumen Perubahan RKA-SKPD dan Laporan Hasil Koordinasi Penyusunan Dokumen Perubahan RKA-SKPD	1 Dokumen	2.500.000,00	Kab. Tulang Bawang Barat	Dana Alokasi Umum (DAU)					-	4.000.000,00	DINAS PEMADAM KEBAKARAN
	1.05.01.2.01.0004	Koordinasi dan Penyusunan DPA-SKPD			2.500.000,00			-	-	Memperkuat Tata Kelola Pemerintahan dalam Peningkatan Pelayanan Publik			4.000.000,00	
		Tersedianya Dokumen DPA-SKPD dan Laporan Hasil Koordinasi Penyusunan Dokumen DPA-SKPD	Jumlah Dokumen DPA-SKPD dan Laporan Hasil Koordinasi Penyusunan Dokumen DPA-SKPD	1 Dokumen	2.500.000,00	Provinsi Lampung || Kab. Tulang Bawang Barat || Kecamatan Tulang Bawang Tengah || Desa Candra Mukti || 1	Dana Alokasi Umum (DAU)					-	4.000.000,00	DINAS PEMADAM KEBAKARAN
	1.05.01.2.01.0005	Koordinasi dan Penyusunan Perubahan DPA- SKPD			2.500.000,00			-	-	Memperkuat Tata Kelola Pemerintahan dalam Peningkatan Pelayanan Publik			4.000.000,00	
		Tersedianya Dokumen Perubahan DPA-SKPD dan Laporan Hasil Koordinasi Penyusunan Dokumen Perubahan DPA-SKPD	Jumlah Dokumen Perubahan DPA-SKPD dan Laporan Hasil Koordinasi Penyusunan Dokumen Perubahan DPA-SKPD	1 Dokumen	2.500.000,00	Provinsi Lampung || Kab. Tulang Bawang Barat || Kecamatan Tulang Bawang Tengah || Desa Candra Mukti || 1	Dana Alokasi Umum (DAU)					-	4.000.000,00	DINAS PEMADAM KEBAKARAN
	1.05.01.2.01.0006	Koordinasi dan Penyusunan Laporan Capaian Kinerja dan Ikhtisar Realisasi Kinerja SKPD			2.500.000,00			-	-	Memperkuat Tata Kelola Pemerintahan dalam Peningkatan Pelayanan Publik			5.000.000,00	
		Tersedianya Laporan Capaian Kinerja dan Ikhtisar Realisasi Kinerja SKPD dan Laporan Hasil Koordinasi Penyusunan Laporan Capaian Kinerja dan Ikhtisar Realisasi Kinerja SKPD	Jumlah Laporan Capaian Kinerja dan Ikhtisar Realisasi Kinerja SKPD dan Laporan Hasil Koordinasi Penyusunan Laporan Capaian Kinerja dan Ikhtisar Realisasi Kinerja SKPD	1 Laporan	2.500.000,00	Provinsi Lampung || Kab. Tulang Bawang Barat || Kecamatan Tulang Bawang Tengah || Desa Candra Mukti || 1	Dana Alokasi Umum (DAU)					-	5.000.000,00	DINAS PEMADAM KEBAKARAN
	1.05.01.2.01.0007	Evaluasi Kinerja Perangkat Daerah			2.500.000,00			-	-	Memperkuat Tata Kelola Pemerintahan dalam Peningkatan Pelayanan Publik			5.000.000,00	
		Terlaksananya Evaluasi Kinerja Perangkat Daerah	Jumlah Laporan Evaluasi Kinerja Perangkat Daerah	1 Laporan	2.500.000,00	Provinsi Lampung || Kab. Tulang Bawang Barat || Kecamatan Tulang Bawang Tengah || Desa Candra Mukti || 1	Dana Alokasi Umum (DAU)					-	5.000.000,00	DINAS PEMADAM KEBAKARAN
	1.05.01.2.01.0009	Pelaksanaan Pengumpulan Data Statistik Sektoral Daerah			1.000.000,00			-	-	Memperkuat Tata Kelola Pemerintahan dalam Peningkatan Pelayanan Publik			0,00	
		Terlaksananya Pengumpulan Data Statistik Sektoral Daerah	Jumlah Data Statistik Sektoral Daerah yang Telah Dikumpulkan dan Diperiksa Lingkup Perangkat Daerah	1 Data	1.000.000,00	Kab. Tulang Bawang Barat	Dana Alokasi Umum (DAU)					-	0,00	DINAS PEMADAM KEBAKARAN
	1.05.01.2.02	Administrasi Keuangan Perangkat Daerah			1.924.073.180,00						-		1.170.936.753,00	
		-			1.924.073.180,00						-		1.170.936.753,00	
			Jumlah Dokumen Penatausahaan dan Pengujian/Verifikasi Keuangan SKPD	-	89.840.000,00							-	73.680.000,00	
			Jumlah Orang yang Menerima Gaji dan Tunjangan ASN	-	1.834.233.180,00							-	1.097.256.753,00	
	1.05.01.2.02.0001	Penyediaan Gaji dan Tunjangan ASN			1.834.233.180,00			-	-	Memperkuat Tata Kelola Pemerintahan dalam Peningkatan Pelayanan Publik			1.097.256.753,00	
		Tersedianya Gaji dan Tunjangan ASN	Jumlah Orang yang Menerima Gaji dan Tunjangan ASN	10 Orang/bulan	1.834.233.180,00	Provinsi Lampung || Kab. Tulang Bawang Barat || Kecamatan Tulang Bawang Tengah || Desa Candra Mukti || 1	Dana Alokasi Umum (DAU)					-	1.097.256.753,00	DINAS PEMADAM KEBAKARAN
	1.05.01.2.02.0003	Pelaksanaan Penatausahaan danPengujian/Verifikasi Keuangan SKPD			89.840.000,00			-	-	Memperkuat Tata Kelola Pemerintahan dalam Peningkatan Pelayanan Publik			73.680.000,00	
		Terlaksananya Penatausahaan dan Pengujian/Verifikasi Keuangan SKPD	Jumlah Dokumen Penatausahaan dan Pengujian/Verifikasi Keuangan SKPD	1 Dokumen	89.840.000,00	Provinsi Lampung || Kab. Tulang Bawang Barat || Kecamatan Tulang Bawang Tengah || Desa Candra Mukti || 1	Dana Alokasi Umum (DAU)					-	73.680.000,00	DINAS PEMADAM KEBAKARAN
	1.05.01.2.03	Administrasi Barang Milik Daerah pada Perangkat Daerah			10.800.000,00						-		11.400.000,00	
		-			10.800.000,00						-		11.400.000,00	
			Jumlah Laporan Penatausahaan Barang Milik Daerah pada SKPD	-	10.800.000,00							-	11.400.000,00	

NO	KODE	URUSAN / BIDANG URUSAN / PROGRAM / OUTCOME / KEGIATAN / SUBKEGIATAN OUTPUT	INDIKATOR	CAPAIAN KINERJA DAN KERANGKA PENDANAAN							KELOMPOK SASARAN	PRAKIRAAN MAJU 2028		PERANGKAT DAERAH PENANGGUNG JAWAB
				TARGET 2027	PAGU INDIKATIF	LOKASI	SUMBER DANA	PRIORITAS				TARGET	PAGU INDIKATIF	
								NASIONAL	PROVINSI	DAERAH				
(1)	(2)	(3)	(4)	(8)	(9)	(10)	(11)	(12)	(13)	(14)	(15)	(16)	(17)	(18)
	1.05.01.2.03.0006	Penatausahaan Barang Milik Daerah pada SKPD			10.800.000,00			-	-	Memperkuat Tata Kelola Pemerintahan dalam Peningkatan Pelayanan Publik			11.400.000,00	
		Terlaksananya Penatausahaan Barang Milik Daerah pada SKPD	Jumlah Laporan Penatausahaan Barang Milik Daerah pada SKPD	4 Laporan	10.800.000,00	Provinsi Lampung || Kab. Tulang Bawang Barat || Kecamatan Tulang Bawang Tengah || Desa Candra Mukti || 1	Dana Alokasi Umum (DAU)					-	11.400.000,00	DINAS PEMADAM KEBAKARAN
	1.05.01.2.05	Administrasi Kepegawaian Perangkat Daerah			0,00						-		73.500.000,00	
		-			0,00						-		73.500.000,00	
			Jumlah Paket Pakaian Dinas beserta Atribut Kelengkapan	-	0,00							-	73.500.000,00	
	1.05.01.2.05.0002	Pengadaan Pakaian Dinas beserta Atribut Kelengkapannya			0,00			-	-	Memperkuat Tata Kelola Pemerintahan dalam Peningkatan Pelayanan Publik			73.500.000,00	
		Tersedianya Pakaian Dinas beserta Atribut Kelengkapan	Jumlah Paket Pakaian Dinas beserta Atribut Kelengkapan	80 Paket	0,00	Provinsi Lampung || Kab. Tulang Bawang Barat || Kecamatan Tulang Bawang Tengah || Desa Candra Mukti || 1	Dana Alokasi Umum (DAU)					-	73.500.000,00	DINAS PEMADAM KEBAKARAN
	1.05.01.2.06	Administrasi Umum Perangkat Daerah			54.205.600,00						-		136.600.000,00	
		-			54.205.600,00						-		136.600.000,00	
			Jumlah Laporan Penyelenggaraan Rapat Koordinasi dan Konsultasi SKPD	-	28.400.000,00							-	52.000.000,00	
			Jumlah Paket Bahan Logistik Kantor yang Disediakan	-	0,00							-	20.000.000,00	
			Jumlah Paket Barang Cetakan dan Penggandaan yang Disediakan	-	6.000.000,00							-	10.400.000,00	
			Jumlah Paket Peralatan dan Perlengkapan Kantor yang Disediakan	-	6.005.600,00							-	24.200.000,00	
			Jumlah Paket Peralatan Rumah Tangga yang Disediakan	-	13.800.000,00							-	30.000.000,00	
	1.05.01.2.06.0002	Penyediaan Peralatan dan Perlengkapan Kantor			6.005.600,00			-	-	Memperkuat Tata Kelola Pemerintahan dalam Peningkatan Pelayanan Publik			24.200.000,00	
		Tersedianya Peralatan dan Perlengkapan Kantor	Jumlah Paket Peralatan dan Perlengkapan Kantor yang Disediakan	12 Paket	6.005.600,00	Provinsi Lampung || Kab. Tulang Bawang Barat || Kecamatan Tulang Bawang Tengah || Desa Candra Mukti || 1	Dana Alokasi Umum (DAU)					-	24.200.000,00	DINAS PEMADAM KEBAKARAN
	1.05.01.2.06.0003	Penyediaan Peralatan Rumah Tangga			13.800.000,00			-	-	Memperkuat Tata Kelola Pemerintahan dalam Peningkatan Pelayanan Publik			30.000.000,00	
		Tersedianya Peralatan Rumah Tangga	Jumlah Paket Peralatan Rumah Tangga yang Disediakan	12 Paket	13.800.000,00	Provinsi Lampung || Kab. Tulang Bawang Barat || Kecamatan Tulang Bawang Tengah || Desa Candra Mukti || 1	Dana Alokasi Umum (DAU)					-	30.000.000,00	DINAS PEMADAM KEBAKARAN
	1.05.01.2.06.0004	Penyediaan Bahan Logistik Kantor			0,00			-	-	Memperkuat Tata Kelola Pemerintahan dalam Peningkatan Pelayanan Publik			20.000.000,00	
		Tersedianya Bahan Logistik Kantor	Jumlah Paket Bahan Logistik Kantor yang Disediakan	12 Paket	0,00	Provinsi Lampung || Kab. Tulang Bawang Barat || Kecamatan Tulang Bawang Tengah || Desa Candra Mukti || 1	Dana Alokasi Umum (DAU)					-	20.000.000,00	DINAS PEMADAM KEBAKARAN
	1.05.01.2.06.0005	Penyediaan Barang Cetakan dan Penggandaan			6.000.000,00			-	-	Memperkuat Tata Kelola Pemerintahan dalam Peningkatan Pelayanan Publik			10.400.000,00	
		Tersedianya Barang Cetakan dan Penggandaan	Jumlah Paket Barang Cetakan dan Penggandaan yang Disediakan	12 Paket	6.000.000,00	Provinsi Lampung || Kab. Tulang Bawang Barat || Kecamatan Tulang Bawang Tengah || Desa Candra Mukti || 1	Dana Alokasi Umum (DAU)					-	10.400.000,00	DINAS PEMADAM KEBAKARAN
	1.05.01.2.06.0009	Penyelenggaraan Rapat Koordinasi dan Konsultasi SKPD			28.400.000,00			-	-	Memperkuat Tata Kelola Pemerintahan dalam Peningkatan Pelayanan Publik			52.000.000,00	
		Terlaksananya Penyelenggaraan Rapat Koordinasi dan Konsultasi SKPD	Jumlah Laporan Penyelenggaraan Rapat Koordinasi dan Konsultasi SKPD	12 Laporan	28.400.000,00	Provinsi Lampung || Kab. Tulang Bawang Barat || Kecamatan Tulang Bawang Tengah || Desa Candra Mukti || 1	Dana Alokasi Umum (DAU)					-	52.000.000,00	DINAS PEMADAM KEBAKARAN
	1.05.01.2.07	Pengadaan Barang Milik Daerah Penunjang Urusan Pemerintah Daerah			0,00						-		530.000.000,00	

NO	KODE	URUSAN / BIDANG URUSAN / PROGRAM / OUTCOME / KEGIATAN / SUBKEGIATAN OUTPUT	INDIKATOR	CAPAIAN KINERJA DAN KERANGKA PENDANAAN							KELOMPOK SASARAN	PRAKIRAAN MAJU 2028		PERANGKAT DAERAH PENANGGUNG JAWAB
				TARGET 2027	PAGU INDIKATIF	LOKASI	SUMBER DANA	PRIORITAS				TARGET	PAGU INDIKATIF	
								NASIONAL	PROVINSI	DAERAH				
(1)	(2)	(3)	(4)	(8)	(9)	(10)	(11)	(12)	(13)	(14)	(15)	(16)	(17)	(18)
		-			0,00						-		530.000.000,00	
			Jumlah Paket Mebel yang Disediakan	-	0,00							-	15.000.000,00	
			Jumlah Unit Kendaraan Dinas Operasional atau Lapangan yang Disediakan	-	0,00							-	500.000.000,00	
			Jumlah Unit Peralatan dan Mesin Lainnya yang Disediakan	-	0,00							-	15.000.000,00	
	1.05.01.2.07.0002	Pengadaan Kendaraan Dinas Operasional atau Lapangan			0,00			-	-	Memperkuat Tata Kelola Pemerintahan dalam Peningkatan Pelayanan Publik			500.000.000,00	
		Tersedianya Kendaraan Dinas Operasional atau Lapangan	Jumlah Unit Kendaraan Dinas Operasional atau Lapangan yang Disediakan	1 Unit	0,00	Provinsi Lampung || Kab. Tulang Bawang Barat || Kecamatan Tulang Bawang Tengah || Desa Candra Mukti || 1	Dana Alokasi Umum (DAU)					-	500.000.000,00	DINAS PEMADAM KEBAKARAN
	1.05.01.2.07.0005	Pengadaan Mebel			0,00			-	-	Memperkuat Tata Kelola Pemerintahan dalam Peningkatan Pelayanan Publik			15.000.000,00	
		Tersedianya Mebel	Jumlah Paket Mebel yang Disediakan	4 Unit	0,00	Provinsi Lampung || Kab. Tulang Bawang Barat || Kecamatan Tulang Bawang Tengah || Desa Candra Mukti || 1	Dana Alokasi Umum (DAU)					-	15.000.000,00	DINAS PEMADAM KEBAKARAN
	1.05.01.2.07.0006	Pengadaan Peralatan dan Mesin Lainnya			0,00			-	-	Memperkuat Tata Kelola Pemerintahan dalam Peningkatan Pelayanan Publik			15.000.000,00	
		Tersedianya Peralatan dan Mesin Lainnya	Jumlah Unit Peralatan dan Mesin Lainnya yang Disediakan	1 Unit	0,00	Provinsi Lampung || Kab. Tulang Bawang Barat || Kecamatan Tulang Bawang Tengah || Desa Candra Mukti || 1	Dana Alokasi Umum (DAU)					-	15.000.000,00	DINAS PEMADAM KEBAKARAN
	1.05.01.2.08	Penyediaan Jasa Penunjang Urusan Pemerintahan Daerah			252.600.000,00						-		120.720.786,00	
		-			252.600.000,00						-		120.720.786,00	
			Jumlah Laporan Penyediaan Jasa Komunikasi, Sumber Daya Air dan Listrik yang Disediakan	-	55.200.000,00							-	32.448.000,00	
			Jumlah Laporan Penyediaan Jasa Pelayanan Umum Kantor yang Disediakan	-	197.400.000,00							-	88.272.786,00	
	1.05.01.2.08.0002	Penyediaan Jasa Komunikasi, Sumber Daya Air dan Listrik			55.200.000,00			-	-	Memperkuat Tata Kelola Pemerintahan dalam Peningkatan Pelayanan Publik			32.448.000,00	
		Tersedianya Jasa Komunikasi, Sumber Daya Air dan Listrik	Jumlah Laporan Penyediaan Jasa Komunikasi, Sumber Daya Air dan Listrik yang Disediakan	12 Laporan	55.200.000,00	Provinsi Lampung || Kab. Tulang Bawang Barat || Kecamatan Tulang Bawang Tengah || Desa Candra Mukti || 1	Dana Alokasi Umum (DAU)					-	32.448.000,00	DINAS PEMADAM KEBAKARAN
	1.05.01.2.08.0004	Penyediaan Jasa Pelayanan Umum Kantor			197.400.000,00			-	-	Memperkuat Tata Kelola Pemerintahan dalam Peningkatan Pelayanan Publik			88.272.786,00	
		Tersedianya Jasa Pelayanan Umum Kantor	Jumlah Laporan Penyediaan Jasa Pelayanan Umum Kantor yang Disediakan	12 Laporan	197.400.000,00	Provinsi Lampung || Kab. Tulang Bawang Barat || Kecamatan Tulang Bawang Tengah || Desa Candra Mukti || 1	Dana Alokasi Umum (DAU)					-	88.272.786,00	DINAS PEMADAM KEBAKARAN
	1.05.01.2.09	Pemeliharaan Barang Milik Daerah Penunjang Urusan Pemerintahan Daerah			143.320.000,00						-		287.220.000,00	
		-			143.320.000,00						-		287.220.000,00	
			Jumlah Gedung Kantor dan Bangunan Lainnya yang Dipelihara/Direhabilitasi	-	0,00							-	70.000.000,00	
			Jumlah Kendaraan Dinas Operasional atau Lapangan yang Dipelihara dan dibayarkan Pajak dan Perizinannya	-	143.320.000,00							-	212.020.000,00	
			Jumlah Peralatan dan Mesin Lainnya yang Dipelihara	-	0,00							-	5.200.000,00	
	1.05.01.2.09.0002	Penyediaan Jasa Pemeliharaan, Biaya Pemeliharaan, Pajak dan Perizinan Kendaraan Dinas Operasional atau Lapangan			143.320.000,00			-	-	Memperkuat Tata Kelola Pemerintahan dalam Peningkatan Pelayanan Publik			212.020.000,00	
		Tersedianya Jasa Pemeliharaan, Biaya Pemeliharaan, Pajak dan Perizinan Kendaraan Dinas Operasional atau Lapangan	Jumlah Kendaraan Dinas Operasional atau Lapangan yang Dipelihara dan dibayarkan Pajak dan Perizinannya	7 Unit	143.320.000,00	Provinsi Lampung || Kab. Tulang Bawang Barat || Kecamatan Tulang Bawang Tengah || Desa Candra Mukti || 1	Dana Alokasi Umum (DAU)					-	212.020.000,00	DINAS PEMADAM KEBAKARAN
	1.05.01.2.09.0006	Pemeliharaan Peralatan dan Mesin Lainnya			0,00			-	-	Memperkuat Tata Kelola Pemerintahan dalam Peningkatan Pelayanan Publik			5.200.000,00	

NO	KODE					URUSAN / BIDANG URUSAN / PROGRAM / OUTCOME / KEGIATAN / SUBKEGIATAN OUTPUT	INDIKATOR	CAPAIAN KINERJA DAN KERANGKA PENDANAAN							KELOMPOK SASARAN	PRAKIRAAN MAJU 2028		PERANGKAT DAERAH PENANGGUNG JAWAB
								TARGET 2027	PAGU INDIKATIF	LOKASI	SUMBER DANA	PRIORITAS				TARGET	PAGU INDIKATIF	
												NASIONAL	PROVINSI	DAERAH				
(1)	(2)					(3)	(4)	(8)	(9)	(10)	(11)	(12)	(13)	(14)	(15)	(16)	(17)	(18)
						Terlaksananya Pemeliharaan Peralatan dan Mesin Lainnya	Jumlah Peralatan dan Mesin Lainnya yang Dipelihara	4 Unit	0,00	Provinsi Lampung || Kab. Tulang Bawang Barat || Kecamatan Tulang Bawang Tengah || Desa Candra Mukti || 1	Dana Alokasi Umum (DAU)					-	5.200.000,00	DINAS PEMADAM KEBAKARAN
	1.05.01.2.09.0009					Pemeliharaan/Rehabilitasi Gedung Kantor dan Bangunan Lainnya			0,00			-	-	Memperkuat Tata Kelola Pemerintahan dalam Peningkatan Pelayanan Publik			70.000.000,00	
						Terlaksananya Pemeliharaan/Rehabilitasi Gedung Kantor dan Bangunan Lainnya	Jumlah Gedung Kantor dan Bangunan Lainnya yang Dipelihara/Direhabilitasi	1 Unit	0,00	Provinsi Lampung || Kab. Tulang Bawang Barat || Kecamatan Tulang Bawang Tengah || Desa Candra Mukti || 1	Dana Alokasi Umum (DAU)					-	70.000.000,00	DINAS PEMADAM KEBAKARAN
68.	**1.05.04**					**PROGRAM PENCEGAHAN, PENANGGULANGAN, PENYELAMATAN KEBAKARAN DAN PENYELAMATAN NON KEBAKARAN**			**7.383.167.200,00**								**1.434.998.072,00**	
							Cakupan Layanan Penyelamatan dan Evakuasi Korban Kebakaran	76 Persen	7.383.167.200,00							-	1.374.998.072,00	
	1.05.04.2.01					Pencegahan, Pengendalian, Pemadaman, Penyelamatan, dan Penanganan Bahan Berbahaya dan Beracun Kebakaran dalam Daerah Kabupaten/Kota			7.143.417.200,00							-		1.253.800.000,00	
						-			7.143.417.200,00							-		1.253.800.000,00	
							Jumlah Aparatur Pemadam Kebakaran yang Memiliki Sertifikasi Keterampilan Teknis dan Analis Dalam Pencegahan dan Penanggulangan Kebakaran	-	1.129.800.000,00							-	1.108.800.000,00	
							Jumlah Dokumen Hasil Pelaksanaan Kegiatan Kesiapsiagaan Petugas Piket dan Penyelamatan/Evakuasi Saat Penanggulangan Kebakaran dan Non Kebakaran	-	0,00							-	20.000.000,00	
							Jumlah Dokumen Hasil Penyelenggaraan Kerja Sama dan Koordinasi antar Wilayah Kabupaten/Kota dalam Pencegahan, Penanggulangan Kebakaran dan Penyelamatan Kebakaran dan Non Kebakaran	-	7.750.000,00							-	35.000.000,00	
							Jumlah Dokumen Kajian Rencana Induk Sistem Penanggulangan Kebakaran dan Penyelamatan (RISPKP)	-	102.000.000,00							-	0,00	
							Jumlah Dokumen NSPM Pencegahan/Penanggulangan Kebakaran dalam Daerah Kabupaten/Kota Setiap Tahunnya	-	0,00							-	20.000.000,00	
							Jumlah Laporan Hasil Pelaksanaan Kegiatan Kesiapsiagaan Petugas Piket dan Pemadaman Kebakaran dalam Daerah Kabupaten/Kota	-	5.853.000.000,00							-	20.000.000,00	
							Jumlah Sarana dan Prasarana Untuk Pencegahan dan Penanggulangan Kebakaran dan Alat Pelindung Diri yang Sah dan Legal Sesuai Standar Teknis Terkait	-	50.867.200,00							-	50.000.000,00	
	1.05.04.2.01.0001					Pencegahan Kebakaran dalam Daerah Kabupaten/Kota			0,00			-	-	Memperkuat Tata Kelola Pemerintahan dalam Peningkatan Pelayanan Publik			20.000.000,00	
						Tersedianya Dokumen NSPM yang Berkaitan Dengan Pencegahan Kebakaran dalam Daerah Kabupaten/Kota Setiap Tahunnya	Jumlah Dokumen NSPM Pencegahan/Penanggulangan Kebakaran dalam Daerah Kabupaten/Kota Setiap Tahunnya	1 Dokumen	0,00	Provinsi Lampung || Kab. Tulang Bawang Barat || Kecamatan Tulang Bawang Tengah || Desa Candra Mukti || 1	Dana Alokasi Umum (DAU)					-	20.000.000,00	DINAS PEMADAM KEBAKARAN
	1.05.04.2.01.0002					Pemadaman dan Pengendalian Kebakaran dalam Daerah Kabupaten/Kota			5.853.000.000,00			-	-	Memperkuat Tata Kelola Pemerintahan dalam Peningkatan Pelayanan Publik			20.000.000,00	
						Tersedianya Laporan Hasil Pelaksanaan Kegiatan Kesiapsiagaan Petugas Piket dan Pemadaman dan Pengendalian Kebakaran dalam Daerah Kabupaten/Kota	Jumlah Laporan Hasil Pelaksanaan Kegiatan Kesiapsiagaan Petugas Piket dan Pemadaman Kebakaran dalam Daerah Kabupaten/Kota	1 Laporan	5.853.000.000,00	Provinsi Lampung || Kab. Tulang Bawang Barat || Kecamatan Tulang Bawang Tengah || Desa Candra Mukti || 1	Dana Alokasi Umum (DAU) DAU yang Ditentukan Penggunaannya Bidang Pekerjaan Umum					-	20.000.000,00	DINAS PEMADAM KEBAKARAN
	1.05.04.2.01.0003					Penyelamatan dan Evakuasi Korban Kebakaran dan Non Kebakaran			0,00			-	-	Memperkuat Tata Kelola Pemerintahan dalam Peningkatan Pelayanan Publik			20.000.000,00	
						Tersedianya Dokumen Hasil Pelaksanaan Kegiatan Kesiapsiagaan Piket dan Penyelamatan/Evakuasi Korban Kebakaran dan Non Kebakaran	Jumlah Dokumen Hasil Pelaksanaan Kegiatan Kesiapsiagaan Petugas Piket dan Penyelamatan/Evakuasi Saat Penanggulangan Kebakaran dan Non Kebakaran	1 Dokumen	0,00	Provinsi Lampung || Kab. Tulang Bawang Barat || Kecamatan Tulang Bawang Tengah || Desa Candra Mukti || 1	Dana Alokasi Umum (DAU)					-	20.000.000,00	DINAS PEMADAM KEBAKARAN
	1.05.04.2.01.0007					Pembinaan Aparatur Pemadam Kebakaran			1.129.800.000,00			-	-	Memperkuat Tata Kelola Pemerintahan dalam Peningkatan Pelayanan Publik			1.108.800.000,00	

NO	KODE	URUSAN / BIDANG URUSAN / PROGRAM / OUTCOME / KEGIATAN / SUBKEGIATAN OUTPUT	INDIKATOR	CAPAIAN KINERJA DAN KERANGKA PENDANAAN							KELOMPOK SASARAN	PRAKIRAAN MAJU 2028		PERANGKAT DAERAH PENANGGUNG JAWAB
				TARGET 2027	PAGU INDIKATIF	LOKASI	SUMBER DANA	PRIORITAS				TARGET	PAGU INDIKATIF	
								NASIONAL	PROVINSI	DAERAH				
(1)	(2)	(3)	(4)	(8)	(9)	(10)	(11)	(12)	(13)	(14)	(15)	(16)	(17)	(18)
		Tersedianya Aparatur Pemadam Kebakaran yang Memiliki Sertifikasi Keterampilan Teknis dan Analisis dalam Pencegahan dan Penanggulangan Kebakaran	Jumlah Aparatur Pemadam Kebakaran yang Memiliki Sertifikasi Keterampilan Teknis dan Analis Dalam Pencegahan dan Penanggulangan Kebakaran	70 Orang	1.129.800.000,00	Provinsi Lampung || Kab. Tulang Bawang Barat || Kecamatan Tulang Bawang Tengah || Desa Candra Mukti || 1	Dana Alokasi Umum (DAU)					-	1.108.800.000,00	DINAS PEMADAM KEBAKARAN
	1.05.04.2.01.0013	Penyusunan Kajian Rencana Induk Sistem Penanggulangan Kebakaran dan Penyelamatan (RISPKP)			102.000.000,00			-	-	Memperkuat Tata Kelola Pemerintahan dalam Peningkatan Pelayanan Publik			0,00	
		Tersedianya Dokumen Kajian Rencana Induk Sistem Penanggulangan Kebakaran dan Penyelamatan (RISPKP) yang Sah dan Legal	Jumlah Dokumen Kajian Rencana Induk Sistem Penanggulangan Kebakaran dan Penyelamatan (RISPKP)	1 Dokumen	102.000.000,00	Kab. Tulang Bawang Barat	Dana Alokasi Umum (DAU) DAU yang Ditentukan Penggunaannya Bidang Pekerjaan Umum					-	0,00	DINAS PEMADAM KEBAKARAN
	1.05.04.2.01.0017	Pengadaan Sarana dan Prasarana Pencegahan, Penanggulangan Kebakaran dan Alat Pelindung Diri			50.867.200,00			-	-	Memperkuat Tata Kelola Pemerintahan dalam Peningkatan Pelayanan Publik			50.000.000,00	
		Tersedianya Sarana dan Prasarana Pencegahan, Penanggulangan Kebakaran dan Alat Pelindung Diri yang Sah dan Legal Sesuai Standar Teknis Terkait	Jumlah Sarana dan Prasarana Untuk Pencegahan dan Penanggulangan Kebakaran dan Alat Pelindung Diri yang Sah dan Legal Sesuai Standar Teknis Terkait	8 Unit	50.867.200,00	Provinsi Lampung || Kab. Tulang Bawang Barat || Kecamatan Tulang Bawang Tengah || Desa Candra Mukti || 1	Dana Alokasi Umum (DAU)					-	50.000.000,00	DINAS PEMADAM KEBAKARAN
	1.05.04.2.01.0018	Penyelenggaraan Kerja Sama dan Koordinasi antar Daerah Berbatasan, antar Lembaga, dan Kemitraan dalam Pencegahan, Penanggulangan, Penyelamatan Kebakaran dan Penyelamatan Non Kebakaran			7.750.000,00			-	-	Memperkuat Tata Kelola Pemerintahan dalam Peningkatan Pelayanan Publik			35.000.000,00	
		Tersedianya Dokumen Hasil Penyelenggaraan Kerja Sama dan Koordinasi antar Daerah Berbatasan, antar Lembaga, dan Kemitraan dalam Pencegahan, Penanggulangan, Penyelamatan Kebakaran dan Non Kebakaran	Jumlah Dokumen Hasil Penyelenggaraan Kerja Sama dan Koordinasi antar Wilayah Kabupaten/Kota dalam Pencegahan, Penanggulangan Kebakaran dan Penyelamatan Kebakaran dan Non Kebakaran	1 Dokumen	7.750.000,00	Provinsi Lampung || Kab. Tulang Bawang Barat || Kecamatan Tulang Bawang Tengah || Desa Candra Mukti || 1	Dana Alokasi Umum (DAU)					-	35.000.000,00	DINAS PEMADAM KEBAKARAN
	1.05.04.2.02	Inspeksi Peralatan Proteksi Kebakaran			7.250.000,00						-		55.000.000,00	
		-			7.250.000,00						-		55.000.000,00	
			Jumlah Dokumen yang Memuat Data Bangunan/Gedung/Lingkungan yang Memenuhi Kelaikan Standar Sarana Prasarana Proteksi Kebakaran	-	0,00							-	30.000.000,00	
			Jumlah Laporan yang Memuat Data Bangunan/Gedung/Lingkungan yang Dipersyaratkan Harus Memiliki Sarana Prasarana Proteksi Kebakaran	-	7.250.000,00							-	25.000.000,00	
	1.05.04.2.02.0002	Penilaian Sarana Prasarana Proteksi Kebakaran			0,00			-	-	Memperkuat Tata Kelola Pemerintahan dalam Peningkatan Pelayanan Publik			30.000.000,00	
		Tersedianya Dokumen yang Memuat Data Bangunan Gedung Lingkungan yang Memenuhi Kelaikan Standar Sarana Prasarana Proteksi Kebakaran	Jumlah Dokumen yang Memuat Data Bangunan/Gedung/Lingkungan yang Memenuhi Kelaikan Standar Sarana Prasarana Proteksi Kebakaran	1 Dokumen	0,00	Provinsi Lampung || Kab. Tulang Bawang Barat || Kecamatan Tulang Bawang Tengah || Desa Candra Mukti || 1	Dana Alokasi Umum (DAU)					-	30.000.000,00	DINAS PEMADAM KEBAKARAN
	1.05.04.2.02.0003	Pendataan Sarana Prasarana Proteksi Kebakaran			7.250.000,00			-	-	Memperkuat Tata Kelola Pemerintahan dalam Peningkatan Pelayanan Publik			25.000.000,00	
		Tersedianya Laporan yang Memuat Data Bangunan/Gedung/Lingkungan yang Memiliki Sarana Prasarana Proteksi Kebakaran	Jumlah Laporan yang Memuat Data Bangunan/Gedung/Lingkungan yang Dipersyaratkan Harus Memiliki Sarana Prasarana Proteksi Kebakaran	2 Laporan	7.250.000,00	Provinsi Lampung || Kab. Tulang Bawang Barat || Kecamatan Tulang Bawang Tengah || Desa Candra Mukti || 1	Dana Alokasi Umum (DAU)					-	25.000.000,00	DINAS PEMADAM KEBAKARAN
	1.05.04.2.04	Pemberdayaan Masyarakat dalam Pencegahan Kebakaran			232.500.000,00						-		77.182.015,00	
		-			232.500.000,00						-		77.182.015,00	
			Jumlah Desa/Kelurahan yang Terbentuk dan Terbina Relawan Pemadam Kebakaran pada Lingkup Sistem Ketahanan Kebakaran Lingkungan (SKKL) Setiap Tahunnya	-	0,00							-	20.000.000,00	
			Jumlah Warga Masyarakat yang Mendapatkan Sosialisasi Edukasi Pencegahan dan Penanggulangan Kebakaran Setiap Tahunnya	-	232.500.000,00							-	57.182.015,00	
	1.05.04.2.04.0001	Pemberdayaan Masyarakat dalam Pencegahan dan Penanggulangan Kebakaran Melalui Sosialisasi dan Edukasi Masyarakat			232.500.000,00			-	-	Memperkuat Tata Kelola Pemerintahan dalam Peningkatan Pelayanan Publik			57.182.015,00	
		Terlaksananya Pemberdayaan Masyarakat dalam Pencegahan dan Penanggulangan Kebakaran Melalui Sosialisasi dan Edukasi Masyarakat Setiap Tahunnya	Jumlah Warga Masyarakat yang Mendapatkan Sosialisasi Edukasi Pencegahan dan Penanggulangan Kebakaran Setiap Tahunnya	30 Orang	232.500.000,00	Provinsi Lampung || Kab. Tulang Bawang Barat || Kecamatan Tulang Bawang Tengah || Desa Candra Mukti || 1	Dana Alokasi Umum (DAU) DAU yang Ditentukan Penggunaannya Bidang Pendidikan					-	57.182.015,00	DINAS PEMADAM KEBAKARAN

NO	KODE	URUSAN / BIDANG URUSAN / PROGRAM / OUTCOME / KEGIATAN / SUBKEGIATAN OUTPUT	INDIKATOR	CAPAIAN KINERJA DAN KERANGKA PENDANAAN							KELOMPOK SASARAN	PRAKIRAAN MAJU 2028		PERANGKAT DAERAH PENANGGUNG JAWAB
				TARGET 2027	PAGU INDIKATIF	LOKASI	SUMBER DANA	PRIORITAS				TARGET	PAGU INDIKATIF	
								NASIONAL	PROVINSI	DAERAH				
(1)	(2)	(3)	(4)	(8)	(9)	(10)	(11)	(12)	(13)	(14)	(15)	(16)	(17)	(18)
	1.05.04.2.04.0002	Pembentukan dan Pembinaan Relawan Pemadam Kebakaran			0,00			-	-	Memperkuat Tata Kelola Pemerintahan dalam Peningkatan Pelayanan Publik			20.000.000,00	
		Tersedianya Dokumen Pembentukan dan Pembinaan Relawan Pemadam Kebakaran di Desa dan Kelurahan Setiap Tahunnya	Jumlah Desa/Kelurahan yang Terbentuk dan Terbina Relawan Pemadam Kebakaran pada Lingkup Sistem Ketahanan Kebakaran Lingkungan (SKKL) Setiap Tahunnya	10 Desa/Kelurahan	0,00	Provinsi Lampung || Kab. Tulang Bawang Barat || Kecamatan Tulang Bawang Tengah || Desa Candra Mukti || 1	Dana Alokasi Umum (DAU)					-	20.000.000,00	DINAS PEMADAM KEBAKARAN
	1.05.04.2.05	Penyelenggaraan Operasi Pencarian dan Pertolongan Terhadap Kondisi Membahayakan Manusia			0,00						-		49.016.057,00	
		-			0,00						-		49.016.057,00	
			Jumlah Sarana dan Prasarana yang Tersedia untuk Pencarian dan Pertolongan Terhadap Kondisi Membahayakan Manusia/Penyelamatan dan Evakuasi Sesuai dengan Standar Teknis	-	0,00							-	49.016.057,00	
	1.05.04.2.05.0005	Pengadaan Sarana dan Prasarana Pencarian dan Pertolongan Terhadap Kondisi Membahayakan Manusia/Penyelamatan dan Evakuasi			0,00			-	-	Memperkuat Tata Kelola Pemerintahan dalam Peningkatan Pelayanan Publik			49.016.057,00	
		Tersedianya Sarana dan Prasarana Pencarian dan Pertolongan Terhadap Kondisi Membahayakan Manusia/Penyelamatan dan Evakuasi yang Sah dan Legal Sesuai Standar Teknis	Jumlah Sarana dan Prasarana yang Tersedia untuk Pencarian dan Pertolongan Terhadap Kondisi Membahayakan Manusia/Penyelamatan dan Evakuasi Sesuai dengan Standar Teknis	4 Unit	0,00	Provinsi Lampung || Kab. Tulang Bawang Barat || Kecamatan Tulang Bawang Tengah || Desa Candra Mukti || 1	Dana Alokasi Umum (DAU)					-	49.016.057,00	DINAS PEMADAM KEBAKARAN
		BADAN PENANGGULANGAN BENCANA DAERAH			**67.871.123.364,00**								**0,00**	
	1	**URUSAN PEMERINTAHAN WAJIB YANG BERKAITAN DENGAN PELAYANAN DASAR**			**67.871.123.364,00**								**0,00**	
	1.05	**URUSAN PEMERINTAHAN BIDANG KETENTERAMAN DAN KETERTIBAN UMUM SERTA PERLINDUNGAN MASYARAKAT**			**67.871.123.364,00**								**0,00**	
69.	**1.05.01**	**PROGRAM PENUNJANG URUSAN PEMERINTAHAN DAERAH KABUPATEN/KOTA**			**2.183.951.364,00**								**0,00**	
			Nilai SAKIP Perangkat Daerah (Angka)	59,95 Angka	4.778.000,00							-	0,00	
			-	-	2.178.073.364,00							-	0,00	
	1.05.01.2.01	Perencanaan, Penganggaran, dan Evaluasi Kinerja Perangkat Daerah			5.878.000,00						-		0,00	
		-			5.878.000,00						-		0,00	
			Jumlah Data Statistik Sektoral Daerah yang Telah Dikumpulkan dan Diperiksa Lingkup Perangkat Daerah	-	0,00							-	0,00	
			Jumlah Dokumen DPA-SKPD dan Laporan Hasil Koordinasi Penyusunan Dokumen DPA-SKPD	-	1.100.000,00							-	0,00	
			Jumlah Dokumen Perencanaan Perangkat Daerah	-	1.600.000,00							-	0,00	
			Jumlah Dokumen Perubahan DPA-SKPD dan Laporan Hasil Koordinasi Penyusunan Dokumen Perubahan DPA-SKPD	-	0,00							-	0,00	
			Jumlah Dokumen Perubahan RKA-SKPD dan Laporan Hasil Koordinasi Penyusunan Dokumen Perubahan RKA-SKPD	-	0,00							-	0,00	
			Jumlah Dokumen RKA-SKPD dan Laporan Hasil Koordinasi Penyusunan Dokumen RKA-SKPD	-	1.100.000,00							-	0,00	
			Jumlah Laporan Capaian Kinerja dan Ikhtisar Realisasi Kinerja SKPD dan Laporan Hasil Koordinasi Penyusunan Laporan Capaian Kinerja dan Ikhtisar Realisasi Kinerja SKPD	-	1.078.000,00							-	0,00	
			Jumlah Laporan Evaluasi Kinerja Perangkat Daerah	-	1.000.000,00							-	0,00	
	1.05.01.2.01.0001	Penyusunan Dokumen Perencanaan Perangkat Daerah			1.600.000,00			-	-	Memperkuat Tata Kelola Pemerintahan dalam Peningkatan Pelayanan Publik			0,00	
		Tersusunnya Dokumen Perencanaan Perangkat Daerah	Jumlah Dokumen Perencanaan Perangkat Daerah	7 Dokumen	1.600.000,00	Kab. Tulang Bawang Barat	Dana Alokasi Umum (DAU)					-	0,00	BADAN PENANGGULANGAN BENCANA DAERAH
	1.05.01.2.01.0002	Koordinasi dan Penyusunan Dokumen RKA-SKPD			1.100.000,00			-	-	Memperkuat Tata Kelola Pemerintahan dalam Peningkatan Pelayanan Publik			0,00	
		Tersedianya Dokumen RKA-SKPD dan Laporan Hasil Koordinasi Penyusunan Dokumen RKA-SKPD	Jumlah Dokumen RKA-SKPD dan Laporan Hasil Koordinasi Penyusunan Dokumen RKA-SKPD	1 Dokumen	1.100.000,00	Kab. Tulang Bawang Barat	Dana Alokasi Umum (DAU)					-	0,00	BADAN PENANGGULANGAN BENCANA DAERAH
	1.05.01.2.01.0003	Koordinasi dan Penyusunan Dokumen Perubahan RKA-SKPD			0,00			-	-	Memperkuat Tata Kelola Pemerintahan dalam Peningkatan Pelayanan Publik			0,00	
		Tersedianya Dokumen Perubahan RKA-SKPD dan Laporan Hasil Koordinasi Penyusunan Dokumen Perubahan RKA-SKPD	Jumlah Dokumen Perubahan RKA-SKPD dan Laporan Hasil Koordinasi Penyusunan Dokumen Perubahan RKA-SKPD	1 Dokumen	0,00	Kab. Tulang Bawang Barat	Dana Alokasi Umum (DAU)					-	0,00	BADAN PENANGGULANGAN BENCANA DAERAH

NO	KODE	URUSAN / BIDANG URUSAN / PROGRAM / OUTCOME / KEGIATAN / SUBKEGIATAN OUTPUT	INDIKATOR	CAPAIAN KINERJA DAN KERANGKA PENDANAAN							KELOMPOK SASARAN	PRAKIRAAN MAJU 2028		PERANGKAT DAERAH PENANGGUNG JAWAB
				TARGET 2027	PAGU INDIKATIF	LOKASI	SUMBER DANA	PRIORITAS				TARGET	PAGU INDIKATIF	
								NASIONAL	PROVINSI	DAERAH				
(1)	(2)	(3)	(4)	(8)	(9)	(10)	(11)	(12)	(13)	(14)	(15)	(16)	(17)	(18)
	1.05.01.2.01.0004	Koordinasi dan Penyusunan DPA-SKPD			1.100.000,00			-	-	Memperkuat Tata Kelola Pemerintahan dalam Peningkatan Pelayanan Publik			0,00	
		Tersedianya Dokumen DPA-SKPD dan Laporan Hasil Koordinasi Penyusunan Dokumen DPA-SKPD	Jumlah Dokumen DPA-SKPD dan Laporan Hasil Koordinasi Penyusunan Dokumen DPA-SKPD	1 Dokumen	1.100.000,00	Kab. Tulang Bawang Barat	Dana Alokasi Umum (DAU)					-	0,00	BADAN PENANGGULANGAN BENCANA DAERAH
	1.05.01.2.01.0005	Koordinasi dan Penyusunan Perubahan DPA- SKPD			0,00			-	-	Memperkuat Tata Kelola Pemerintahan dalam Peningkatan Pelayanan Publik			0,00	
		Tersedianya Dokumen Perubahan DPA-SKPD dan Laporan Hasil Koordinasi Penyusunan Dokumen Perubahan DPA-SKPD	Jumlah Dokumen Perubahan DPA-SKPD dan Laporan Hasil Koordinasi Penyusunan Dokumen Perubahan DPA-SKPD	1 Dokumen	0,00	Kab. Tulang Bawang Barat	Dana Alokasi Umum (DAU)					-	0,00	BADAN PENANGGULANGAN BENCANA DAERAH
	1.05.01.2.01.0006	Koordinasi dan Penyusunan Laporan Capaian Kinerja dan Ikhtisar Realisasi Kinerja SKPD			1.078.000,00			-	-	Memperkuat Tata Kelola Pemerintahan dalam Peningkatan Pelayanan Publik			0,00	
		Tersedianya Laporan Capaian Kinerja dan Ikhtisar Realisasi Kinerja SKPD dan Laporan Hasil Koordinasi Penyusunan Laporan Capaian Kinerja dan Ikhtisar Realisasi Kinerja SKPD	Jumlah Laporan Capaian Kinerja dan Ikhtisar Realisasi Kinerja SKPD dan Laporan Hasil Koordinasi Penyusunan Laporan Capaian Kinerja dan Ikhtisar Realisasi Kinerja SKPD	2 Laporan	1.078.000,00	Kab. Tulang Bawang Barat	Dana Alokasi Umum (DAU)					-	0,00	BADAN PENANGGULANGAN BENCANA DAERAH
	1.05.01.2.01.0007	Evaluasi Kinerja Perangkat Daerah			1.000.000,00			-	-	Memperkuat Tata Kelola Pemerintahan dalam Peningkatan Pelayanan Publik			0,00	
		Terlaksananya Evaluasi Kinerja Perangkat Daerah	Jumlah Laporan Evaluasi Kinerja Perangkat Daerah	4 Laporan	1.000.000,00	Kab. Tulang Bawang Barat	Dana Alokasi Umum (DAU)					-	0,00	BADAN PENANGGULANGAN BENCANA DAERAH
	1.05.01.2.01.0009	Pelaksanaan Pengumpulan Data Statistik Sektoral Daerah			0,00			-	-	Memperkuat Tata Kelola Pemerintahan dalam Peningkatan Pelayanan Publik			0,00	
		Terlaksananya Pengumpulan Data Statistik Sektoral Daerah	Jumlah Data Statistik Sektoral Daerah yang Telah Dikumpulkan dan Diperiksa Lingkup Perangkat Daerah	5 Data	0,00	Kab. Tulang Bawang Barat	Dana Alokasi Umum (DAU)					-	0,00	BADAN PENANGGULANGAN BENCANA DAERAH
	1.05.01.2.02	Administrasi Keuangan Perangkat Daerah			1.652.082.164,00						-		0,00	
		-			1.652.082.164,00						-		0,00	
			Jumlah Dokumen Penatausahaan dan Pengujian/Verifikasi Keuangan SKPD	-	54.000.000,00							-	0,00	
			Jumlah Orang yang Menerima Gaji dan Tunjangan ASN	-	1.598.082.164,00							-	0,00	
	1.05.01.2.02.0001	Penyediaan Gaji dan Tunjangan ASN			1.598.082.164,00			-	-	Memperkuat Tata Kelola Pemerintahan dalam Peningkatan Pelayanan Publik			0,00	
		Tersedianya Gaji dan Tunjangan ASN	Jumlah Orang yang Menerima Gaji dan Tunjangan ASN	14 Orang/bulan	1.598.082.164,00	Kab. Tulang Bawang Barat	Dana Alokasi Umum (DAU)					-	0,00	BADAN PENANGGULANGAN BENCANA DAERAH
	1.05.01.2.02.0003	Pelaksanaan Penatausahaan danPengujian/Verifikasi Keuangan SKPD			54.000.000,00			-	-	Memperkuat Tata Kelola Pemerintahan dalam Peningkatan Pelayanan Publik			0,00	
		Terlaksananya Penatausahaan dan Pengujian/Verifikasi Keuangan SKPD	Jumlah Dokumen Penatausahaan dan Pengujian/Verifikasi Keuangan SKPD	12 Dokumen	54.000.000,00	Kab. Tulang Bawang Barat	Dana Alokasi Umum (DAU)					-	0,00	BADAN PENANGGULANGAN BENCANA DAERAH
	1.05.01.2.03	Administrasi Barang Milik Daerah pada Perangkat Daerah			10.800.000,00						-		0,00	
		-			10.800.000,00						-		0,00	
			Jumlah Laporan Penatausahaan Barang Milik Daerah pada SKPD	-	10.800.000,00							-	0,00	
	1.05.01.2.03.0006	Penatausahaan Barang Milik Daerah pada SKPD			10.800.000,00			-	-	Memperkuat Tata Kelola Pemerintahan dalam Peningkatan Pelayanan Publik			0,00	
		Terlaksananya Penatausahaan Barang Milik Daerah pada SKPD	Jumlah Laporan Penatausahaan Barang Milik Daerah pada SKPD	12 Laporan	10.800.000,00	Kab. Tulang Bawang Barat	Dana Alokasi Umum (DAU)					-	0,00	BADAN PENANGGULANGAN BENCANA DAERAH
	1.05.01.2.06	Administrasi Umum Perangkat Daerah			22.101.200,00						-		0,00	
		-			22.101.200,00						-		0,00	
			Jumlah Laporan Penyelenggaraan Rapat Koordinasi dan Konsultasi SKPD	-	12.200.000,00							-	0,00	
			Jumlah Paket Barang Cetakan dan Penggandaan yang Disediakan	-	3.401.200,00							-	0,00	
			Jumlah Paket Komponen Instalasi Listrik/Penerangan Bangunan Kantor yang Disediakan	-	1.500.000,00							-	0,00	
			Jumlah Paket Peralatan dan Perlengkapan Kantor yang Disediakan	-	5.000.000,00							-	0,00	
			Jumlah Paket Peralatan Rumah Tangga yang Disediakan	-	0,00							-	0,00	
	1.05.01.2.06.0001	Penyediaan Komponen InstalasiListrik/Penerangan Bangunan Kantor			1.500.000,00			-	-	Memperkuat Tata Kelola Pemerintahan dalam Peningkatan Pelayanan Publik			0,00	
		Tersedianya Komponen Instalasi Listrik/Penerangan Bangunan Kantor	Jumlah Paket Komponen Instalasi Listrik/Penerangan Bangunan Kantor yang Disediakan	12 Paket	1.500.000,00	Kab. Tulang Bawang Barat	Dana Alokasi Umum (DAU)					-	0,00	BADAN PENANGGULANGAN BENCANA DAERAH

NO	KODE	URUSAN / BIDANG URUSAN / PROGRAM / OUTCOME / KEGIATAN / SUBKEGIATAN OUTPUT	INDIKATOR	CAPAIAN KINERJA DAN KERANGKA PENDANAAN							KELOMPOK SASARAN	PRAKIRAAN MAJU 2028		PERANGKAT DAERAH PENANGGUNG JAWAB
				TARGET 2027	PAGU INDIKATIF	LOKASI	SUMBER DANA	PRIORITAS				TARGET	PAGU INDIKATIF	
								NASIONAL	PROVINSI	DAERAH				
(1)	(2)	(3)	(4)	(8)	(9)	(10)	(11)	(12)	(13)	(14)	(15)	(16)	(17)	(18)
	1.05.01.2.06.0002	Penyediaan Peralatan dan Perlengkapan Kantor			5.000.000,00			-	-	Memperkuat Tata Kelola Pemerintahan dalam Peningkatan Pelayanan Publik			0,00	
		Tersedianya Peralatan dan Perlengkapan Kantor	Jumlah Paket Peralatan dan Perlengkapan Kantor yang Disediakan	12 Paket	5.000.000,00	Kab. Tulang Bawang Barat	Dana Alokasi Umum (DAU)					-	0,00	BADAN PENANGGULANGAN BENCANA DAERAH
	1.05.01.2.06.0003	Penyediaan Peralatan Rumah Tangga			0,00			-	-	Memperkuat Tata Kelola Pemerintahan dalam Peningkatan Pelayanan Publik			0,00	
		Tersedianya Peralatan Rumah Tangga	Jumlah Paket Peralatan Rumah Tangga yang Disediakan	12 Paket	0,00	Kab. Tulang Bawang Barat	Dana Alokasi Umum (DAU)					-	0,00	BADAN PENANGGULANGAN BENCANA DAERAH
	1.05.01.2.06.0005	Penyediaan Barang Cetakan dan Penggandaan			3.401.200,00			-	-	Memperkuat Tata Kelola Pemerintahan dalam Peningkatan Pelayanan Publik			0,00	
		Tersedianya Barang Cetakan dan Penggandaan	Jumlah Paket Barang Cetakan dan Penggandaan yang Disediakan	12 Paket	3.401.200,00	Kab. Tulang Bawang Barat	Dana Alokasi Umum (DAU)					-	0,00	BADAN PENANGGULANGAN BENCANA DAERAH
	1.05.01.2.06.0009	Penyelenggaraan Rapat Koordinasi dan Konsultasi SKPD			12.200.000,00			-	-	Memperkuat Tata Kelola Pemerintahan dalam Peningkatan Pelayanan Publik			0,00	
		Terlaksananya Penyelenggaraan Rapat Koordinasi dan Konsultasi SKPD	Jumlah Laporan Penyelenggaraan Rapat Koordinasi dan Konsultasi SKPD	12 Laporan	12.200.000,00	Kab. Tulang Bawang Barat	Dana Alokasi Umum (DAU)					-	0,00	BADAN PENANGGULANGAN BENCANA DAERAH
	1.05.01.2.07	Pengadaan Barang Milik Daerah Penunjang Urusan Pemerintah Daerah			109.000.000,00						-		0,00	
		-			109.000.000,00						-		0,00	
			Jumlah Unit Peralatan dan Mesin Lainnya yang Disediakan	-	109.000.000,00							-	0,00	
	1.05.01.2.07.0006	Pengadaan Peralatan dan Mesin Lainnya			109.000.000,00			-	-	Meningkatkan Kehidupan Masyarakat yang Berbudaya Religius dan Aman			0,00	
		Tersedianya Peralatan dan Mesin Lainnya	Jumlah Unit Peralatan dan Mesin Lainnya yang Disediakan	10 Unit	109.000.000,00	Kab. Tulang Bawang Barat	Dana Alokasi Umum (DAU) DAU yang Ditentukan Penggunaannya Bidang Pekerjaan Umum					-	0,00	BADAN PENANGGULANGAN BENCANA DAERAH
	1.05.01.2.08	Penyediaan Jasa Penunjang Urusan Pemerintahan Daerah			191.520.000,00						-		0,00	
		-			191.520.000,00						-		0,00	
			Jumlah Laporan Penyediaan Jasa Komunikasi, Sumber Daya Air dan Listrik yang Disediakan	-	18.720.000,00							-	0,00	
			Jumlah Laporan Penyediaan Jasa Pelayanan Umum Kantor yang Disediakan	-	172.800.000,00							-	0,00	
	1.05.01.2.08.0002	Penyediaan Jasa Komunikasi, Sumber Daya Air dan Listrik			18.720.000,00			-	-	Memperkuat Tata Kelola Pemerintahan dalam Peningkatan Pelayanan Publik			0,00	
		Tersedianya Jasa Komunikasi, Sumber Daya Air dan Listrik	Jumlah Laporan Penyediaan Jasa Komunikasi, Sumber Daya Air dan Listrik yang Disediakan	12 Laporan	18.720.000,00	Kab. Tulang Bawang Barat	Dana Alokasi Umum (DAU)					-	0,00	BADAN PENANGGULANGAN BENCANA DAERAH
	1.05.01.2.08.0004	Penyediaan Jasa Pelayanan Umum Kantor			172.800.000,00			-	-	Memperkuat Tata Kelola Pemerintahan dalam Peningkatan Pelayanan Publik			0,00	
		Tersedianya Jasa Pelayanan Umum Kantor	Jumlah Laporan Penyediaan Jasa Pelayanan Umum Kantor yang Disediakan	12 Laporan	172.800.000,00	Kab. Tulang Bawang Barat	Dana Alokasi Umum (DAU)					-	0,00	BADAN PENANGGULANGAN BENCANA DAERAH
	1.05.01.2.09	Pemeliharaan Barang Milik Daerah Penunjang Urusan Pemerintahan Daerah			192.570.000,00						-		0,00	
		-			192.570.000,00						-		0,00	
			Jumlah Gedung Kantor dan Bangunan Lainnya yang Dipelihara/Direhabilitasi	-	150.000.000,00							-	0,00	
			Jumlah Kendaraan Dinas Operasional atau Lapangan yang Dipelihara dan dibayarkan Pajak dan Perizinannya	-	42.570.000,00							-	0,00	
	1.05.01.2.09.0002	Penyediaan Jasa Pemeliharaan, Biaya Pemeliharaan, Pajak dan Perizinan Kendaraan Dinas Operasional atau Lapangan			42.570.000,00			-	-	Memperkuat Tata Kelola Pemerintahan dalam Peningkatan Pelayanan Publik			0,00	
		Tersedianya Jasa Pemeliharaan, Biaya Pemeliharaan, Pajak dan Perizinan Kendaraan Dinas Operasional atau Lapangan	Jumlah Kendaraan Dinas Operasional atau Lapangan yang Dipelihara dan dibayarkan Pajak dan Perizinannya	13 Unit	42.570.000,00	Kab. Tulang Bawang Barat	Dana Alokasi Umum (DAU)					-	0,00	BADAN PENANGGULANGAN BENCANA DAERAH
	1.05.01.2.09.0009	Pemeliharaan/Rehabilitasi Gedung Kantor dan Bangunan Lainnya			150.000.000,00			-	-	Meningkatkan Kehidupan Masyarakat yang Berbudaya Religius dan Aman			0,00	
		Terlaksananya Pemeliharaan/Rehabilitasi Gedung Kantor dan Bangunan Lainnya	Jumlah Gedung Kantor dan Bangunan Lainnya yang Dipelihara/Direhabilitasi	1 Unit	150.000.000,00	Kab. Tulang Bawang Barat	DAU yang Ditentukan Penggunaannya Bidang Pekerjaan Umum					-	0,00	BADAN PENANGGULANGAN BENCANA DAERAH
70.	**1.05.03**	**PROGRAM PENANGGULANGAN BENCANA**			**65.687.172.000,00**								**0,00**	
			Prosentase upaya penanggulangan bencana yang terlaksana mencakup prabencana, tanggap darurat, dan pasca bencana (%)	100 Persen	500.000.000,00							-	0,00	
			-	-	65.142.172.000,00							-	0,00	
	1.05.03.2.01	Pelayanan Informasi Rawan Bencana Kabupaten/Kota			500.000.000,00						-		0,00	

NO	KODE	URUSAN / BIDANG URUSAN / PROGRAM / OUTCOME / KEGIATAN / SUBKEGIATAN OUTPUT	INDIKATOR	CAPAIAN KINERJA DAN KERANGKA PENDANAAN							KELOMPOK SASARAN	PRAKIRAAN MAJU 2028		PERANGKAT DAERAH PENANGGUNG JAWAB
				TARGET 2027	PAGU INDIKATIF	LOKASI	SUMBER DANA	PRIORITAS				TARGET	PAGU INDIKATIF	
								NASIONAL	PROVINSI	DAERAH				
(1)	(2)	(3)	(4)	(8)	(9)	(10)	(11)	(12)	(13)	(14)	(15)	(16)	(17)	(18)
		-			500.000.000,00						-		0,00	
			Jumlah dokumen Kajian Risiko Bencana (KRB) sampai dengan dinyatakan sah/legal paling lama dalam 1 (satu) tahun	-	500.000.000,00							-	0,00	
	1.05.03.2.01.0008	Penyusunan Kajian Risiko Bencana Kabupaten/Kota			500.000.000,00			-	-	Menjamin Keberlanjutan dalam Pengelolaan Lingkungan Hidup			0,00	
		Tersedianya dokumen Kajian Risiko Bencana (KRB) yang Sah dan Legal	Jumlah dokumen Kajian Risiko Bencana (KRB) sampai dengan dinyatakan sah/legal paling lama dalam 1 (satu) tahun	1 Dokumen	500.000.000,00	Kab. Tulang Bawang Barat	Dana Alokasi Umum (DAU) DAU yang Ditentukan Penggunaannya Bidang Pekerjaan Umum					-	0,00	BADAN PENANGGULANGAN BENCANA DAERAH
	1.05.03.2.02	Pelayanan Pencegahan dan Kesiapsiagaan Terhadap Bencana			1.249.308.000,00						-		0,00	
		-			1.249.308.000,00						-		0,00	
			Jumlah kawasan rawan bencana (per jenis ancaman bencana) dan/atau kawasan-kawasan strategis Kabupaten/Kota yang memiliki mekanisme dan prosedur tetap kesiapsiagaan menghadapi bencana	-	25.000.000,00							-	0,00	
			Jumlah laporan layanan pusat pengendalian operasi (pusdalops) dengan Maklumat Pelayanan yang sah dan legal sesuai dengan jenis ancaman bencana yang ada di kawasan tempat tinggalnya	-	174.000.000,00							-	0,00	
			Jumlah personil Tim Reaksi Cepat Penanggulangan Bencana (TRC PB) Kabupaten/Kota yang berasal dari lintas sektor yang memiliki kompetensi untuk penanganan awal darurat bencana	-	50.000.000,00							-	0,00	
			Jumlah warga negara termasuk kelompok rentan di kawasan rawan bencana Kabupaten/Kota yang mengikuti pelatihan pencegahan dan mitigasi bencana	-	1.000.308.000,00							-	0,00	
	1.05.03.2.02.0020	Penguatan Kapasitas Kawasan untuk Pencegahan dan Kesiapsiagaan Bencana			25.000.000,00			-	-	Meningkatkan Kehidupan Masyarakat yang Berbudaya Religius dan Aman			0,00	
		Terlaksananya penguatan kapasitas kawasan rawan bencana dan/atau kawasan-kawasan strategis Kabupaten/Kota untuk pencegahan dan kesiapsiagaan menghadapi bencana	Jumlah kawasan rawan bencana (per jenis ancaman bencana) dan/atau kawasan-kawasan strategis Kabupaten/Kota yang memiliki mekanisme dan prosedur tetap kesiapsiagaan menghadapi bencana	5 Kawasan	25.000.000,00	Kab. Tulang Bawang Barat	Dana Alokasi Umum (DAU) DAU yang Ditentukan Penggunaannya Bidang Pekerjaan Umum					-	0,00	BADAN PENANGGULANGAN BENCANA DAERAH
	1.05.03.2.02.0021	Pengembangan Kapasitas Tim Reaksi Cepat (TRC) Bencana Kabupaten/Kota			50.000.000,00			-	-	Meningkatkan Kehidupan Masyarakat yang Berbudaya Religius dan Aman			0,00	
		Meningkatnya kompetensi personil Tim Reaksi Cepat Penanggulangan Bencana (TRC PB) Kabupaten/Kota yang berasal dari lintas sektor untuk penanganan awal darurat bencana	Jumlah personil Tim Reaksi Cepat Penanggulangan Bencana (TRC PB) Kabupaten/Kota yang berasal dari lintas sektor yang memiliki kompetensi untuk penanganan awal darurat bencana	50 Orang	50.000.000,00	Kab. Tulang Bawang Barat	Dana Alokasi Umum (DAU) DAU yang Ditentukan Penggunaannya Bidang Pendidikan					-	0,00	BADAN PENANGGULANGAN BENCANA DAERAH
	1.05.03.2.02.0026	Pengendalian Operasi dan Penyediaan Sarana Prasarana Kesiapsiagaan Terhadap Bencana Kabupaten/Kota			174.000.000,00			-	-	Meningkatkan Kehidupan Masyarakat yang Berbudaya Religius dan Aman			0,00	
		Tersedianya layanan pusat pengendalian operasi (pusdalops) dengan Maklumat Pelayanan yang sah dan legal serta dukungan penyediaan sarana prasarana kesiapsiagaan terhadap bencana	Jumlah laporan layanan pusat pengendalian operasi (pusdalops) dengan Maklumat Pelayanan yang sah dan legal sesuai dengan jenis ancaman bencana yang ada di kawasan tempat tinggalnya	5 laporan	174.000.000,00	Kab. Tulang Bawang Barat	Dana Alokasi Umum (DAU) DAU yang Ditentukan Penggunaannya Bidang Pendidikan					-	0,00	BADAN PENANGGULANGAN BENCANA DAERAH
	1.05.03.2.02.0030	Pelatihan Pencegahan dan Mitigasi Bencana Kabupaten/Kota			1.000.308.000,00			-	-	Meningkatkan Kehidupan Masyarakat yang Berbudaya Religius dan Aman			0,00	
		Terlaksananya Pelatihan Pencegahan dan Mitigasi untuk warga negara termasuk kelompok rentan di kawasan rawan bencana Kabupaten/Kota	Jumlah warga negara termasuk kelompok rentan di kawasan rawan bencana Kabupaten/Kota yang mengikuti pelatihan pencegahan dan mitigasi bencana	900 Orang	1.000.308.000,00	Kab. Tulang Bawang Barat	Dana Alokasi Umum (DAU) DAU yang Ditentukan Penggunaannya Bidang Pendidikan					-	0,00	BADAN PENANGGULANGAN BENCANA DAERAH
	1.05.03.2.03	Pelayanan Penyelamatan dan Evakuasi Korban Bencana			490.114.000,00						-		0,00	
		-			490.114.000,00						-		0,00	
			Jumlah dokumen SK Penetapan Status Darurat Bencana dan SKPDB yang Ditetapkan Paling Lama 1x24 Jam berdasarkan Hasil Dokumen Laporan Investigasi KLB dan Epidemiologi Terpadu	-	62.060.000,00							-	0,00	
			Jumlah Dokumen SK Penetapan Status Darurat Bencana dan SKPDB yang Ditetapkan Paling Lama 1x24 Jam berdasarkan Hasil Dokumen Laporan Kaji Cepat	-	25.000.000,00							-	0,00	

NO	KODE	URUSAN / BIDANG URUSAN / PROGRAM / OUTCOME / KEGIATAN / SUBKEGIATAN OUTPUT	INDIKATOR	CAPAIAN KINERJA DAN KERANGKA PENDANAAN							KELOMPOK SASARAN	PRAKIRAAN MAJU 2028		PERANGKAT DAERAH PENANGGUNG JAWAB
				TARGET 2027	PAGU INDIKATIF	LOKASI	SUMBER DANA	PRIORITAS				TARGET	PAGU INDIKATIF	
								NASIONAL	PROVINSI	DAERAH				
(1)	(2)	(3)	(4)	(8)	(9)	(10)	(11)	(12)	(13)	(14)	(15)	(16)	(17)	(18)
		Jumlah Korban Bencana yang Mendapatkan Distribusi Logistik Penyelamatan dan Evakuasi Korban Bencana		-	94.394.000,00							-	0,00	
		Jumlah Laporan Koordinasi Respon Cepat Kejadian Luar Biasa Penyakit/Wabah Prioritas		-	308.660.000,00							-	0,00	
	1.05.03.2.03.0001	Respon Cepat Kejadian Luar Biasa Penyakit/Wabah Zoonosis Prioritas			308.660.000,00			-	-	Meningkatkan Kehidupan Masyarakat yang Berbudaya Religius dan Aman			0,00	
		Terlaksananya Koordinasi Respon Cepat Kejadian Luar Biasa Penyakit/Wabah Prioritas	Jumlah Laporan Koordinasi Respon Cepat Kejadian Luar Biasa Penyakit/Wabah Prioritas	4 Laporan	308.660.000,00	Kab. Tulang Bawang Barat	Dana Alokasi Umum (DAU) DAU yang Ditentukan Penggunaannya Bidang Kesehatan					-	0,00	BADAN PENANGGULANGAN BENCANA DAERAH
	1.05.03.2.03.0002	Respon Cepat Darurat Bencana Kabupaten/Kota			25.000.000,00			-	-	Meningkatkan Kehidupan Masyarakat yang Berbudaya Religius dan Aman			0,00	
		Terlaksananya Respon Cepat Darurat Bencana Penanganan Awal Untuk Penetapan Status Darurat Bencana Paling Lama 1 X 24 Jam	Jumlah Dokumen SK Penetapan Status Darurat Bencana dan SKPDB yang Ditetapkan Paling Lama 1x24 Jam berdasarkan Hasil Dokumen Laporan Kaji Cepat	12 Dokumen	25.000.000,00	Kab. Tulang Bawang Barat	Dana Alokasi Umum (DAU) DAU yang Ditentukan Penggunaannya Bidang Pekerjaan Umum					-	0,00	BADAN PENANGGULANGAN BENCANA DAERAH
	1.05.03.2.03.0009	Penyediaan Logistik Penyelamatan dan Evakuasi Korban Bencana Kabupaten/Kota			94.394.000,00			-	-	Meningkatkan Kehidupan Masyarakat yang Berbudaya Religius dan Aman			0,00	
		Terdistribusinya Logistik Penyelamatan dan Evakuasi Korban Bencana	Jumlah Korban Bencana yang Mendapatkan Distribusi Logistik Penyelamatan dan Evakuasi Korban Bencana	200 Orang	94.394.000,00	Kab. Tulang Bawang Barat	Dana Alokasi Umum (DAU) DAU yang Ditentukan Penggunaannya Bidang Pekerjaan Umum					-	0,00	BADAN PENANGGULANGAN BENCANA DAERAH
	1.05.03.2.03.0010	Respon Cepat Bencana Non Alam Epidemi/Wabah Penyakit			62.060.000,00			-	-	Meningkatkan Kehidupan Masyarakat yang Berbudaya Religius dan Aman			0,00	
		Terlaksananya Respon Cepat Bencana Non Alam Epidemi/ Wabah dalam Penanganan Awal untuk KLB yang Ditingkatkan Statusnya Menjadi Darurat Bencana Non Alam Paling Lama 1x24 Jam	Jumlah dokumen SK Penetapan Status Darurat Bencana dan SKPDB yang Ditetapkan Paling Lama 1x24 Jam berdasarkan Hasil Dokumen Laporan Investigasi KLB dan Epidemiologi Terpadu	2 Dokumen	62.060.000,00	Kab. Tulang Bawang Barat	Dana Alokasi Umum (DAU) DAU yang Ditentukan Penggunaannya Bidang Kesehatan					-	0,00	BADAN PENANGGULANGAN BENCANA DAERAH
	1.05.03.2.04	Penataan Sistem Dasar Penanggulangan Bencana			63.447.750.000,00						-		0,00	
		-			63.447.750.000,00						-		0,00	
			Jumlah Dokumen Kerja Sama antar Lembaga dan Kemitraan dalam Penanggulangan Bencana	-	20.000.000,00							-	0,00	
			Jumlah Dokumen Regulasi Pendukung Penyelenggaraan Penanggulangan Bencana di Daerah	-	20.000.000,00							-	0,00	
			Jumlah penyelesaian dokumen Pengkajian Kebutuhan Pascabencana dan Rencana Rehabilitasi dan Rekonstruksi Pascabencana (R3P) Kab/Kota sampai dengan dinyatakan sah dan legal paling lama dalam 1 (satu) tahun	-	63.407.750.000,00							-	0,00	
	1.05.03.2.04.0001	Penyusunan Regulasi Penanggulangan Bencana Kabupaten/Kota			20.000.000,00			-	-	Meningkatkan Kehidupan Masyarakat yang Berbudaya Religius dan Aman			0,00	
		Tersedianya Regulasi Pendukung Penyelenggaraan Penanggulangan Bencana di Daerah	Jumlah Dokumen Regulasi Pendukung Penyelenggaraan Penanggulangan Bencana di Daerah	12 Dokumen	20.000.000,00	Kab. Tulang Bawang Barat	Dana Alokasi Umum (DAU) DAU yang Ditentukan Penggunaannya Bidang Pendidikan					-	0,00	BADAN PENANGGULANGAN BENCANA DAERAH
	1.05.03.2.04.0003	Kerja Sama antar Lembaga dan Kemitraan dalam Penanggulangan Bencana Kabupaten/Kota			20.000.000,00			-	-	Meningkatkan Kehidupan Masyarakat yang Berbudaya Religius dan Aman			0,00	
		Terlaksananya Kerja Sama antar Lembaga dan Kemitraan dalam Penanggulangan Bencana	Jumlah Dokumen Kerja Sama antar Lembaga dan Kemitraan dalam Penanggulangan Bencana	12 Dokumen	20.000.000,00	Kab. Tulang Bawang Barat	Dana Alokasi Umum (DAU) DAU yang Ditentukan Penggunaannya Bidang Pendidikan					-	0,00	BADAN PENANGGULANGAN BENCANA DAERAH
	1.05.03.2.04.0015	Penyusunan Kajian Kebutuhan Pascabencana (JITUPASNA) dan Rencana Rehabilitasi dan Rekontruksi Pascabencana (R3P) Kab/Kota			63.407.750.000,00			-	-	Meningkatkan Kehidupan Masyarakat yang Berbudaya Religius dan Aman			0,00	
		Tersedianya dokumen Pengkajian Kebutuhan Pascabencana (JITUPASNA) dan Rencana Rehabilitasi dan Rekonstruksi Pascabencana (R3P) Kab/Kota yang sah dan legal	Jumlah penyelesaian dokumen Pengkajian Kebutuhan Pascabencana dan Rencana Rehabilitasi dan Rekonstruksi Pascabencana (R3P) Kab/Kota sampai dengan dinyatakan sah dan legal paling lama dalam 1 (satu) tahun	12 Dokumen	63.407.750.000,00	Kab. Tulang Bawang Barat	Dana Alokasi Umum (DAU) DAU yang Ditentukan Penggunaannya Bidang Pekerjaan Umum					-	0,00	BADAN PENANGGULANGAN BENCANA DAERAH
		DINAS SOSIAL			**7.139.242.904,00**								**7.458.775.846,00**	
	1	**URUSAN PEMERINTAHAN WAJIB YANG BERKAITAN DENGAN PELAYANAN DASAR**			**7.139.242.904,00**								**7.458.775.846,00**	
	1.06	**URUSAN PEMERINTAHAN BIDANG SOSIAL**			**7.139.242.904,00**								**7.458.775.846,00**	

NO	KODE	URUSAN / BIDANG URUSAN / PROGRAM / OUTCOME / KEGIATAN / SUBKEGIATAN OUTPUT	INDIKATOR	CAPAIAN KINERJA DAN KERANGKA PENDANAAN							KELOMPOK SASARAN	PRAKIRAAN MAJU 2028		PERANGKAT DAERAH PENANGGUNG JAWAB
				TARGET 2027	PAGU INDIKATIF	LOKASI	SUMBER DANA	PRIORITAS				TARGET	PAGU INDIKATIF	
								NASIONAL	PROVINSI	DAERAH				
(1)	(2)	(3)	(4)	(8)	(9)	(10)	(11)	(12)	(13)	(14)	(15)	(16)	(17)	(18)
71.	1.06.01	PROGRAM PENUNJANG URUSAN PEMERINTAHAN DAERAH KABUPATEN/KOTA			2.850.319.304,00								3.951.425.846,00	
			Nilai SAKIP Perangkat Daerah (Angka)	63,92 undefined	5.280.000,00							-	25.000.000,00	
			-	-	2.838.039.304,00							-	3.846.425.846,00	
	1.06.01.2.01	Perencanaan, Penganggaran, dan Evaluasi Kinerja Perangkat Daerah			12.280.000,00						Masyarakat		55.000.000,00	
		-			12.280.000,00						Masyarakat		55.000.000,00	
			Jumlah Data Statistik Sektoral Daerah yang Telah Dikumpulkan dan Diperiksa Lingkup Perangkat Daerah	-	1.000.000,00							-	5.000.000,00	
			Jumlah Dokumen DPA-SKPD dan Laporan Hasil Koordinasi Penyusunan Dokumen DPA-SKPD	-	1.000.000,00							-	5.000.000,00	
			Jumlah Dokumen Perencanaan Perangkat Daerah	-	2.000.000,00							-	20.000.000,00	
			Jumlah Dokumen Perubahan DPA-SKPD dan Laporan Hasil Koordinasi Penyusunan Dokumen Perubahan DPA-SKPD	-	2.280.000,00							-	5.000.000,00	
			Jumlah Dokumen Perubahan RKA-SKPD dan Laporan Hasil Koordinasi Penyusunan Dokumen Perubahan RKA-SKPD	-	2.000.000,00							-	5.000.000,00	
			Jumlah Dokumen RKA-SKPD dan Laporan Hasil Koordinasi Penyusunan Dokumen RKA-SKPD	-	2.000.000,00							-	5.000.000,00	
			Jumlah Laporan Capaian Kinerja dan Ikhtisar Realisasi Kinerja SKPD dan Laporan Hasil Koordinasi Penyusunan Laporan Capaian Kinerja dan Ikhtisar Realisasi Kinerja SKPD	-	1.000.000,00							-	5.000.000,00	
			Jumlah Laporan Evaluasi Kinerja Perangkat Daerah	-	1.000.000,00							-	5.000.000,00	
	1.06.01.2.01.0001	Penyusunan Dokumen Perencanaan Perangkat Daerah			2.000.000,00			6.Membangun dari desa dan dari bawah untuk pertumbuhan ekonomi, pemerataan ekonomi dan pemberantasan kemiskinan.	-	Penanganan dan Penanggulangan Kemiskinan			20.000.000,00	
		Tersusunnya Dokumen Perencanaan Perangkat Daerah	Jumlah Dokumen Perencanaan Perangkat Daerah	2 Dokumen	2.000.000,00	Kab. Tulang Bawang Barat	Dana Alokasi Umum (DAU)					-	20.000.000,00	DINAS SOSIAL
	1.06.01.2.01.0002	Koordinasi dan Penyusunan Dokumen RKA-SKPD			2.000.000,00			6.Membangun dari desa dan dari bawah untuk pertumbuhan ekonomi, pemerataan ekonomi dan pemberantasan kemiskinan.	-	Penanganan dan Penanggulangan Kemiskinan			5.000.000,00	
		Tersedianya Dokumen RKA-SKPD dan Laporan Hasil Koordinasi Penyusunan Dokumen RKA-SKPD	Jumlah Dokumen RKA-SKPD dan Laporan Hasil Koordinasi Penyusunan Dokumen RKA-SKPD	2 Dokumen	2.000.000,00	Kab. Tulang Bawang Barat	Dana Alokasi Umum (DAU)					-	5.000.000,00	DINAS SOSIAL
	1.06.01.2.01.0003	Koordinasi dan Penyusunan Dokumen Perubahan RKA-SKPD			2.000.000,00			6.Membangun dari desa dan dari bawah untuk pertumbuhan ekonomi, pemerataan ekonomi dan pemberantasan kemiskinan.	-	Penanganan dan Penanggulangan Kemiskinan			5.000.000,00	
		Tersedianya Dokumen Perubahan RKA-SKPD dan Laporan Hasil Koordinasi Penyusunan Dokumen Perubahan RKA-SKPD	Jumlah Dokumen Perubahan RKA-SKPD dan Laporan Hasil Koordinasi Penyusunan Dokumen Perubahan RKA-SKPD	2 Dokumen	2.000.000,00	Kab. Tulang Bawang Barat	Dana Alokasi Umum (DAU)					-	5.000.000,00	DINAS SOSIAL
	1.06.01.2.01.0004	Koordinasi dan Penyusunan DPA-SKPD			1.000.000,00			6.Membangun dari desa dan dari bawah untuk pertumbuhan ekonomi, pemerataan ekonomi dan pemberantasan kemiskinan.	-	Penanganan dan Penanggulangan Kemiskinan			5.000.000,00	
		Tersedianya Dokumen DPA-SKPD dan Laporan Hasil Koordinasi Penyusunan Dokumen DPA-SKPD	Jumlah Dokumen DPA-SKPD dan Laporan Hasil Koordinasi Penyusunan Dokumen DPA-SKPD	2 Dokumen	1.000.000,00	Kab. Tulang Bawang Barat	Dana Alokasi Umum (DAU)					-	5.000.000,00	DINAS SOSIAL
	1.06.01.2.01.0005	Koordinasi dan Penyusunan Perubahan DPA- SKPD			2.280.000,00			6.Membangun dari desa dan dari bawah untuk pertumbuhan ekonomi, pemerataan ekonomi dan pemberantasan kemiskinan.	-	Penanganan dan Penanggulangan Kemiskinan			5.000.000,00	
		Tersedianya Dokumen Perubahan DPA-SKPD dan Laporan Hasil Koordinasi Penyusunan Dokumen Perubahan DPA-SKPD	Jumlah Dokumen Perubahan DPA-SKPD dan Laporan Hasil Koordinasi Penyusunan Dokumen Perubahan DPA-SKPD	2 Dokumen	2.280.000,00	Kab. Tulang Bawang Barat	Dana Alokasi Umum (DAU)					-	5.000.000,00	DINAS SOSIAL

NO	KODE	URUSAN / BIDANG URUSAN / PROGRAM / OUTCOME / KEGIATAN / SUBKEGIATAN OUTPUT	INDIKATOR	CAPAIAN KINERJA DAN KERANGKA PENDANAAN							KELOMPOK SASARAN	PRAKIRAAN MAJU 2028		PERANGKAT DAERAH PENANGGUNG JAWAB
				TARGET 2027	PAGU INDIKATIF	LOKASI	SUMBER DANA	PRIORITAS				TARGET	PAGU INDIKATIF	
								NASIONAL	PROVINSI	DAERAH				
(1)	(2)	(3)	(4)	(8)	(9)	(10)	(11)	(12)	(13)	(14)	(15)	(16)	(17)	(18)
	1.06.01.2.01.0006	Koordinasi dan Penyusunan Laporan Capaian Kinerja dan Ikhtisar Realisasi Kinerja SKPD			1.000.000,00			6.Membangun dari desa dan dari bawah untuk pertumbuhan ekonomi, pemerataan ekonomi dan pemberantasan kemiskinan.	-	Penanganan dan Penanggulangan Kemiskinan			5.000.000,00	
		Tersedianya Laporan Capaian Kinerja dan Ikhtisar Realisasi Kinerja SKPD dan Laporan Hasil Koordinasi Penyusunan Laporan Capaian Kinerja dan Ikhtisar Realisasi Kinerja SKPD	Jumlah Laporan Capaian Kinerja dan Ikhtisar Realisasi Kinerja SKPD dan Laporan Hasil Koordinasi Penyusunan Laporan Capaian Kinerja dan Ikhtisar Realisasi Kinerja SKPD	2 Laporan	1.000.000,00	Kab. Tulang Bawang Barat	Dana Alokasi Umum (DAU)					-	5.000.000,00	DINAS SOSIAL
	1.06.01.2.01.0007	Evaluasi Kinerja Perangkat Daerah			1.000.000,00			6.Membangun dari desa dan dari bawah untuk pertumbuhan ekonomi, pemerataan ekonomi dan pemberantasan kemiskinan.	-	Penanganan dan Penanggulangan Kemiskinan			5.000.000,00	
		Terlaksananya Evaluasi Kinerja Perangkat Daerah	Jumlah Laporan Evaluasi Kinerja Perangkat Daerah	2 Laporan	1.000.000,00	Kab. Tulang Bawang Barat	Dana Alokasi Umum (DAU)					-	5.000.000,00	DINAS SOSIAL
	1.06.01.2.01.0009	Pelaksanaan Pengumpulan Data Statistik Sektoral Daerah			1.000.000,00			6.Membangun dari desa dan dari bawah untuk pertumbuhan ekonomi, pemerataan ekonomi dan pemberantasan kemiskinan.	-	Penanganan dan Penanggulangan Kemiskinan			5.000.000,00	
		Terlaksananya Pengumpulan Data Statistik Sektoral Daerah	Jumlah Data Statistik Sektoral Daerah yang Telah Dikumpulkan dan Diperiksa Lingkup Perangkat Daerah	10 Data	1.000.000,00	Kab. Tulang Bawang Barat	Dana Alokasi Umum (DAU)					-	5.000.000,00	DINAS SOSIAL
	1.06.01.2.02	Administrasi Keuangan Perangkat Daerah			2.372.086.304,00						-		3.261.225.846,00	
		-			2.372.086.304,00						-		3.261.225.846,00	
			Jumlah Dokumen Penatausahaan dan Pengujian/Verifikasi Keuangan SKPD	-	70.080.000,00							-	70.200.000,00	
			Jumlah Laporan Keuangan Akhir Tahun SKPD dan Laporan Hasil Koordinasi Penyusunan Laporan Keuangan Akhir Tahun SKPD	-	6.998.000,00							-	20.000.000,00	
			Jumlah Orang yang Menerima Gaji dan Tunjangan ASN	-	2.295.008.304,00							-	3.171.025.846,00	
	1.06.01.2.02.0001	Penyediaan Gaji dan Tunjangan ASN			2.295.008.304,00			-	-	Penanganan dan Penanggulangan Kemiskinan			3.171.025.846,00	
		Tersedianya Gaji dan Tunjangan ASN	Jumlah Orang yang Menerima Gaji dan Tunjangan ASN	18 Orang/bulan	2.295.008.304,00	Kab. Tulang Bawang Barat	Dana Alokasi Umum (DAU)					-	3.171.025.846,00	DINAS SOSIAL
	1.06.01.2.02.0003	Pelaksanaan Penatausahaan danPengujian/Verifikasi Keuangan SKPD			70.080.000,00			-	-	Penanganan dan Penanggulangan Kemiskinan			70.200.000,00	
		Terlaksananya Penatausahaan dan Pengujian/Verifikasi Keuangan SKPD	Jumlah Dokumen Penatausahaan dan Pengujian/Verifikasi Keuangan SKPD	12 Dokumen	70.080.000,00	Kab. Tulang Bawang Barat	Dana Alokasi Umum (DAU)					-	70.200.000,00	DINAS SOSIAL
	1.06.01.2.02.0005	Koordinasi dan Penyusunan Laporan Keuangan Akhir Tahun SKPD			6.998.000,00			-	-	Penanganan dan Penanggulangan Kemiskinan			20.000.000,00	
		Tersedianya Laporan Keuangan Akhir Tahun SKPD dan Laporan Hasil Koordinasi Penyusunan Laporan Keuangan Akhir Tahun SKPD	Jumlah Laporan Keuangan Akhir Tahun SKPD dan Laporan Hasil Koordinasi Penyusunan Laporan Keuangan Akhir Tahun SKPD	1 Laporan	6.998.000,00	Kab. Tulang Bawang Barat	Dana Alokasi Umum (DAU)					-	20.000.000,00	DINAS SOSIAL
	1.06.01.2.03	Administrasi Barang Milik Daerah pada Perangkat Daerah			10.800.000,00						-		15.000.000,00	
		-			10.800.000,00						-		15.000.000,00	
			Jumlah Laporan Penatausahaan Barang Milik Daerah pada SKPD	-	10.800.000,00							-	15.000.000,00	
	1.06.01.2.03.0006	Penatausahaan Barang Milik Daerah pada SKPD			10.800.000,00			-	-	Penanganan dan Penanggulangan Kemiskinan			15.000.000,00	
		Terlaksananya Penatausahaan Barang Milik Daerah pada SKPD	Jumlah Laporan Penatausahaan Barang Milik Daerah pada SKPD	12 Laporan	10.800.000,00	Kab. Tulang Bawang Barat	Dana Alokasi Umum (DAU)					-	15.000.000,00	DINAS SOSIAL
	1.06.01.2.06	Administrasi Umum Perangkat Daerah			64.595.000,00						-		180.000.000,00	
		-			64.595.000,00						-		180.000.000,00	
			Jumlah Laporan Penyelenggaraan Rapat Koordinasi dan Konsultasi SKPD	-	36.000.000,00							-	80.000.000,00	
			Jumlah Paket Barang Cetakan dan Penggandaan yang Disediakan	-	13.750.000,00							-	50.000.000,00	
			Jumlah Paket Peralatan dan Perlengkapan Kantor yang Disediakan	-	14.845.000,00							-	50.000.000,00	
	1.06.01.2.06.0002	Penyediaan Peralatan dan Perlengkapan Kantor			14.845.000,00			-	-	Penanganan dan Penanggulangan Kemiskinan			50.000.000,00	
		Tersedianya Peralatan dan Perlengkapan Kantor	Jumlah Paket Peralatan dan Perlengkapan Kantor yang Disediakan	20 Paket	14.845.000,00	Kab. Tulang Bawang Barat	Dana Alokasi Umum (DAU)					-	50.000.000,00	DINAS SOSIAL
	1.06.01.2.06.0005	Penyediaan Barang Cetakan dan Penggandaan			13.750.000,00			-	-	Penanganan dan Penanggulangan Kemiskinan			50.000.000,00	
		Tersedianya Barang Cetakan dan Penggandaan	Jumlah Paket Barang Cetakan dan Penggandaan yang Disediakan	15 Paket	13.750.000,00	Kab. Tulang Bawang Barat	Dana Alokasi Umum (DAU)					-	50.000.000,00	DINAS SOSIAL

NO	KODE	URUSAN / BIDANG URUSAN / PROGRAM / OUTCOME / KEGIATAN / SUBKEGIATAN OUTPUT	INDIKATOR	CAPAIAN KINERJA DAN KERANGKA PENDANAAN							KELOMPOK SASARAN	PRAKIRAAN MAJU 2028		PERANGKAT DAERAH PENANGGUNG JAWAB
				TARGET 2027	PAGU INDIKATIF	LOKASI	SUMBER DANA	PRIORITAS				TARGET	PAGU INDIKATIF	
								NASIONAL	PROVINSI	DAERAH				
(1)	(2)	(3)	(4)	(8)	(9)	(10)	(11)	(12)	(13)	(14)	(15)	(16)	(17)	(18)
	1.06.01.2.06.0009	Penyelenggaraan Rapat Koordinasi dan Konsultasi SKPD			36.000.000,00			-	-	Penanganan dan Penanggulangan Kemiskinan			80.000.000,00	
		Terlaksananya Penyelenggaraan Rapat Koordinasi dan Konsultasi SKPD	Jumlah Laporan Penyelenggaraan Rapat Koordinasi dan Konsultasi SKPD	20 Laporan	36.000.000,00	Kab. Tulang Bawang Barat	Dana Alokasi Umum (DAU)					-	80.000.000,00	DINAS SOSIAL
	1.06.01.2.08	Penyediaan Jasa Penunjang Urusan Pemerintahan Daerah			377.058.000,00						-		416.200.000,00	
		-			377.058.000,00						-		416.200.000,00	
			Jumlah Laporan Penyediaan Jasa Komunikasi, Sumber Daya Air dan Listrik yang Disediakan	-	13.200.000,00							-	28.800.000,00	
			Jumlah Laporan Penyediaan Jasa Pelayanan Umum Kantor yang Disediakan	-	363.858.000,00							-	387.400.000,00	
	1.06.01.2.08.0002	Penyediaan Jasa Komunikasi, Sumber Daya Air dan Listrik			13.200.000,00			-	-	Penanganan dan Penanggulangan Kemiskinan			28.800.000,00	
		Tersedianya Jasa Komunikasi, Sumber Daya Air dan Listrik	Jumlah Laporan Penyediaan Jasa Komunikasi, Sumber Daya Air dan Listrik yang Disediakan	12 Laporan	13.200.000,00	Kab. Tulang Bawang Barat	Dana Alokasi Umum (DAU)					-	28.800.000,00	DINAS SOSIAL
	1.06.01.2.08.0004	Penyediaan Jasa Pelayanan Umum Kantor			363.858.000,00			-	-	Penanganan dan Penanggulangan Kemiskinan			387.400.000,00	
		Tersedianya Jasa Pelayanan Umum Kantor	Jumlah Laporan Penyediaan Jasa Pelayanan Umum Kantor yang Disediakan	12 Laporan	363.858.000,00	Kab. Tulang Bawang Barat	Dana Alokasi Umum (DAU)					-	387.400.000,00	DINAS SOSIAL
	1.06.01.2.09	Pemeliharaan Barang Milik Daerah Penunjang Urusan Pemerintahan Daerah			13.500.000,00						-		24.000.000,00	
		-			13.500.000,00						-		24.000.000,00	
			Jumlah Kendaraan Dinas Operasional atau Lapangan yang Dipelihara dan dibayarkan Pajak dan Perizinannya	-	13.500.000,00							-	24.000.000,00	
	1.06.01.2.09.0002	Penyediaan Jasa Pemeliharaan, Biaya Pemeliharaan, Pajak dan Perizinan Kendaraan Dinas Operasional atau Lapangan			13.500.000,00			-	-	Penanganan dan Penanggulangan Kemiskinan			24.000.000,00	
		Tersedianya Jasa Pemeliharaan, Biaya Pemeliharaan, Pajak dan Perizinan Kendaraan Dinas Operasional atau Lapangan	Jumlah Kendaraan Dinas Operasional atau Lapangan yang Dipelihara dan dibayarkan Pajak dan Perizinannya	1 Unit	13.500.000,00	Kab. Tulang Bawang Barat	Dana Alokasi Umum (DAU)					-	24.000.000,00	DINAS SOSIAL
72.	**1.06.02**	**PROGRAM PEMBERDAYAAN SOSIAL**			**176.000.000,00**								**442.400.000,00**	
			Persentase Pekerja Sosial/ Tenaga Kesejahteraan Sosial yang Melaksanakan pelayanan Sosial di Luar Panti (%)	100 Persen	176.000.000,00							-	442.400.000,00	
	1.06.02.2.03	Pengembangan Potensi Sumber Kesejahteraan Sosial Daerah Kabupaten/Kota			176.000.000,00						Masyarakat		442.400.000,00	
		-			176.000.000,00						Masyarakat		442.400.000,00	
			Jumlah Keluarga yang Meningkat Kapasitasnya Kewenangan Kabupaten/Kota	-	50.000.000,00							-	92.400.000,00	
			Jumlah Lembaga Kesejahteraan Sosial yang Meningkat Kapasitasnya Kewenangan Kabupaten/Kota	-	125.500.000,00							-	250.000.000,00	
			Jumlah Puskesos desa/kelurahan yang memberikan layanan sosial satu pintu dan berperan sebagai hub program Graduasi	-	500.000,00							-	100.000.000,00	
	1.06.02.2.03.0003	Peningkatan Kemampuan Potensi Sumber Kesejahteraan Sosial Keluarga Kewenangan Kabupaten/Kota			50.000.000,00			6.Membangun dari desa dan dari bawah untuk pertumbuhan ekonomi, pemerataan ekonomi dan pemberantasan kemiskinan.	-	Penanganan dan Penanggulangan Kemiskinan			92.400.000,00	
		Meningkatnya Kapasitas Keluarga Kewenangan Kabupaten/Kota	Jumlah Keluarga yang Meningkat Kapasitasnya Kewenangan Kabupaten/Kota	14 Keluarga	50.000.000,00	Kab. Tulang Bawang Barat	Dana Alokasi Umum (DAU)					-	92.400.000,00	DINAS SOSIAL
	1.06.02.2.03.0004	Peningkatan Kemampuan Potensi Sumber Kesejahteraan Sosial Kelembagaan Masyarakat Kewenangan Kabupaten/Kota			125.500.000,00			6.Membangun dari desa dan dari bawah untuk pertumbuhan ekonomi, pemerataan ekonomi dan pemberantasan kemiskinan.	-	Penanganan dan Penanggulangan Kemiskinan			250.000.000,00	
		Meningkatnya Kapasitas Lembaga Kesejahteraan Sosial Kewenangan Kabupaten/Kota	Jumlah Lembaga Kesejahteraan Sosial yang Meningkat Kapasitasnya Kewenangan Kabupaten/Kota	2 Lembaga	125.500.000,00	Kab. Tulang Bawang Barat	Dana Alokasi Umum (DAU)					-	250.000.000,00	DINAS SOSIAL
	1.06.02.2.03.0013	Fasilitasi Pengembangan Pusat Kesejahteraan Sosial (Puskesos) Kewenangan Kabupaten/Kota			500.000,00			6.Membangun dari desa dan dari bawah untuk pertumbuhan ekonomi, pemerataan ekonomi dan pemberantasan kemiskinan.	-	Penanganan dan Penanggulangan Kemiskinan			100.000.000,00	
		Meningkatnya peran Puskesos sebagai layanan sosial satu pintu dan hub program graduasi	Jumlah Puskesos desa/kelurahan yang memberikan layanan sosial satu pintu dan berperan sebagai hub program Graduasi	10 Lembaga	500.000,00	Kab. Tulang Bawang Barat	Dana Alokasi Umum (DAU)					-	100.000.000,00	DINAS SOSIAL
73.	**1.06.04**	**PROGRAM REHABILITASI SOSIAL**			**3.292.000.000,00**								**2.833.950.000,00**	
			Persentase Pemerlu Pelayanan Kesejahteraan Sosial (PPKS) di luar panti yang Terpenuhi Kebutuhan Dasarnya (%)	100 Persen	507.000.000,00							-	151.750.000,00	
			-	-	2.753.000.000,00							-	2.557.200.000,00	

NO	KODE	URUSAN / BIDANG URUSAN / PROGRAM / OUTCOME / KEGIATAN / SUBKEGIATAN OUTPUT	INDIKATOR	CAPAIAN KINERJA DAN KERANGKA PENDANAAN							KELOMPOK SASARAN	PRAKIRAAN MAJU 2028		PERANGKAT DAERAH PENANGGUNG JAWAB
				TARGET 2027	PAGU INDIKATIF	LOKASI	SUMBER DANA	PRIORITAS				TARGET	PAGU INDIKATIF	
								NASIONAL	PROVINSI	DAERAH				
(1)	(2)	(3)	(4)	(8)	(9)	(10)	(11)	(12)	(13)	(14)	(15)	(16)	(17)	(18)
	1.06.04.2.01	Rehabilitasi Sosial Dasar Penyandang Disabilitas Terlantar, Anak Terlantar, Lanjut Usia Terlantar, serta Gelandangan Pengemis di Luar Panti Sosial			530.000.000,00						Masyarakat		236.750.000,00	
		-			530.000.000,00						Masyarakat		236.750.000,00	
			Jumlah Orang Mendapatkan Layanan Rujukan Kewenangan Kabupaten/Kota	-	0,00							-	0,00	
			Jumlah Orang yang Mendapatkan Akses ke Layanan Pendidikan dan Kesehatan Dasar Kewenangan Kabupaten/Kota	-	450.000.000,00							-	0,00	
			Jumlah Orang yang Mendapatkan Alat Bantu dan Alat Bantu Peraga Sesuai kebutuhan Kewenangan Kabupaten/Kota	-	40.000.000,00							-	65.000.000,00	
			Jumlah Orang yang Mendapatkan Pelayanan Penelusuran Keluarga Kewenangan Kabupaten/Kota	-	3.000.000,00							-	20.000.000,00	
			Jumlah Orang yang Mendapatkan Pelayanan Reunifikasi Keluarga Kewenangan Kabupaten/Kota	-	3.000.000,00							-	21.750.000,00	
			Jumlah Orang yang Mendapatkan Pemenuhan Kebutuhan Permakanan Sesuai dengan Standar Gizi Minimal Kewenangan Kabupaten/Kota	-	14.000.000,00							-	45.000.000,00	
			Jumlah Orang yang Menerima Pakaian dan Kelengkapan Lainnya yang Tersedia dalam 1 Tahun Kewenangan Kabupaten/Kota	-	14.000.000,00							-	45.000.000,00	
			Jumlah Peserta Bimbingan Fisik, Mental, Spiritual dan Sosial Kewenangan Kabupaten/Kota	-	3.000.000,00							-	20.000.000,00	
			Jumlah Peserta Bimbingan Sosial kepada Keluarga Penyandang Disabilitas Terlantar, Anak Terlantar, Lanjut Usia Terlantar, serta Gelandangan Pengemis dan Masyarakat Kewenangan Kabupaten/Kota	-	3.000.000,00							-	20.000.000,00	
	1.06.04.2.01.0001	Penyediaan Permakanan			14.000.000,00			6.Membangun dari desa dan dari bawah untuk pertumbuhan ekonomi, pemerataan ekonomi dan pemberantasan kemiskinan.	-	Penanganan dan Penanggulangan Kemiskinan			45.000.000,00	
		Terpenuhinya Kebutuhan Permakanan Per Orang Sesuai dengan Standar Gizi Minimal Kewenangan Kabupaten/Kota	Jumlah Orang yang Mendapatkan Pemenuhan Kebutuhan Permakanan Sesuai dengan Standar Gizi Minimal Kewenangan Kabupaten/Kota	100 Orang	14.000.000,00	Kab. Tulang Bawang Barat	Dana Alokasi Umum (DAU)					-	45.000.000,00	DINAS SOSIAL
	1.06.04.2.01.0002	Penyediaan Sandang			14.000.000,00			6.Membangun dari desa dan dari bawah untuk pertumbuhan ekonomi, pemerataan ekonomi dan pemberantasan kemiskinan.	-	Penanganan dan Penanggulangan Kemiskinan			45.000.000,00	
		Tersedianya Pakaian dan Kelengkapan Lainnya dalam 1 Tahun Kewenangan Kabupaten/Kota	Jumlah Orang yang Menerima Pakaian dan Kelengkapan Lainnya yang Tersedia dalam 1 Tahun Kewenangan Kabupaten/Kota	100 Orang	14.000.000,00	Kab. Tulang Bawang Barat	Dana Alokasi Umum (DAU)					-	45.000.000,00	DINAS SOSIAL
	1.06.04.2.01.0003	Penyediaan Alat Bantu			40.000.000,00			6.Membangun dari desa dan dari bawah untuk pertumbuhan ekonomi, pemerataan ekonomi dan pemberantasan kemiskinan.	-	Penanganan dan Penanggulangan Kemiskinan			65.000.000,00	
		Terpenuhinya Orang yang Mendapatkan Alat Bantu dan Alat Bantu Peraga Sesuai Kebutuhan Kewenangan Kabupaten/Kota	Jumlah Orang yang Mendapatkan Alat Bantu dan Alat Bantu Peraga Sesuai kebutuhan Kewenangan Kabupaten/Kota	12 Orang	40.000.000,00	Kab. Tulang Bawang Barat	Dana Alokasi Umum (DAU)					-	65.000.000,00	DINAS SOSIAL
	1.06.04.2.01.0004	Pemberian Pelayanan Reunifikasi Keluarga			3.000.000,00			6.Membangun dari desa dan dari bawah untuk pertumbuhan ekonomi, pemerataan ekonomi dan pemberantasan kemiskinan.	-	Penanganan dan Penanggulangan Kemiskinan			21.750.000,00	
		Terpenuhinya Orang yang Mendapatkan Pelayanan Reunifikasi Keluarga Kewenangan Kabupaten/Kota	Jumlah Orang yang Mendapatkan Pelayanan Reunifikasi Keluarga Kewenangan Kabupaten/Kota	15 Orang	3.000.000,00	Kab. Tulang Bawang Barat	Dana Alokasi Umum (DAU)					-	21.750.000,00	DINAS SOSIAL
	1.06.04.2.01.0005	Pemberian Bimbingan Fisik, Mental, Spiritual, dan Sosial			3.000.000,00			6.Membangun dari desa dan dari bawah untuk pertumbuhan ekonomi, pemerataan ekonomi dan pemberantasan kemiskinan.	-	Penanganan dan Penanggulangan Kemiskinan			20.000.000,00	
		Terlaksananya Pemberian Bimbingan Fisik, Mental, Spiritual dan Sosial Kewenangan Kabupaten/Kota	Jumlah Peserta Bimbingan Fisik, Mental, Spiritual dan Sosial Kewenangan Kabupaten/Kota	20 Orang	3.000.000,00	Kab. Tulang Bawang Barat	Dana Alokasi Umum (DAU)					-	20.000.000,00	DINAS SOSIAL

NO	KODE	URUSAN / BIDANG URUSAN / PROGRAM / OUTCOME / KEGIATAN / SUBKEGIATAN OUTPUT	INDIKATOR	CAPAIAN KINERJA DAN KERANGKA PENDANAAN							KELOMPOK SASARAN	PRAKIRAAN MAJU 2028		PERANGKAT DAERAH PENANGGUNG JAWAB
				TARGET 2027	PAGU INDIKATIF	LOKASI	SUMBER DANA	PRIORITAS				TARGET	PAGU INDIKATIF	
								NASIONAL	PROVINSI	DAERAH				
(1)	(2)	(3)	(4)	(8)	(9)	(10)	(11)	(12)	(13)	(14)	(15)	(16)	(17)	(18)
	1.06.04.2.01.0006	Pemberian Bimbingan Sosial kepada Keluarga Penyandang Disabilitas Terlantar, Anak Terlantar, Lanjut Usia Terlantar, serta Gelandangan Pengemis dan Masyarakat			3.000.000,00			6.Membangun dari desa dan dari bawah untuk pertumbuhan ekonomi, pemerataan ekonomi dan pemberantasan kemiskinan.	-	Penanganan dan Penanggulangan Kemiskinan			20.000.000,00	
		Terlaksananya Pemberian Bimbingan Sosial kepada Keluarga Penyandang Disabilitas Terlantar, Anak Terlantar, Lanjut Usia Terlantar, serta Gelandangan Pengemis dan Masyarakat Kewenangan Kabupaten/Kota	Jumlah Peserta Bimbingan Sosial kepada Keluarga Penyandang Disabilitas Terlantar, Anak Terlantar, Lanjut Usia Terlantar, serta Gelandangan Pengemis dan Masyarakat Kewenangan Kabupaten/Kota	15 Orang	3.000.000,00	Kab. Tulang Bawang Barat	Dana Alokasi Umum (DAU)					-	20.000.000,00	DINAS SOSIAL
	1.06.04.2.01.0008	Pemberian Akses ke Layanan Pendidikan dan Kesehatan Dasar			450.000.000,00			-	-	Penanganan dan Penanggulangan Kemiskinan			0,00	
		Terpenuhinya Orang yang Mendapatkan Akses ke Layanan Pendidikan dan Kesehatan Dasar Kewenangan Kabupaten/Kota	Jumlah Orang yang Mendapatkan Akses ke Layanan Pendidikan dan Kesehatan Dasar Kewenangan Kabupaten/Kota	10 Orang	450.000.000,00	Kab. Tulang Bawang Barat	Dana Alokasi Umum (DAU) DAU yang Ditentukan Penggunaannya Bidang Kesehatan					-	0,00	DINAS SOSIAL
	1.06.04.2.01.0011	Pemberian Pelayanan Penelusuran Keluarga			3.000.000,00			6.Membangun dari desa dan dari bawah untuk pertumbuhan ekonomi, pemerataan ekonomi dan pemberantasan kemiskinan.	-	Penanganan dan Penanggulangan Kemiskinan			20.000.000,00	
		Terpenuhinya Orang yang Mendapatkan Pelayanan Penelusuran Keluarga Kewenangan Kabupaten/Kota	Jumlah Orang yang Mendapatkan Pelayanan Penelusuran Keluarga Kewenangan Kabupaten/Kota	20 Orang	3.000.000,00	Kab. Tulang Bawang Barat	Dana Alokasi Umum (DAU)					-	20.000.000,00	DINAS SOSIAL
	1.06.04.2.01.0012	Pemberian Layanan Rujukan			0,00			-	-	Penanganan dan Penanggulangan Kemiskinan			0,00	
		Terlaksananya Pemberian Layanan Rujukan Kewenangan Kabupaten/Kota	Jumlah Orang Mendapatkan Layanan Rujukan Kewenangan Kabupaten/Kota	10 Orang	0,00	Kab. Tulang Bawang Barat	Dana Alokasi Umum (DAU) DAU yang Ditentukan Penggunaannya Bidang Kesehatan					-	0,00	DINAS SOSIAL
	1.06.04.2.02	Rehabilitasi Sosial Penyandang Masalah Kesejahteraan Sosial (PMKS) Lainnya Bukan Korban HIV/AIDS dan NAPZA di Luar Panti Sosial			2.762.000.000,00						-		2.597.200.000,00	
		-			2.762.000.000,00						-		2.597.200.000,00	
			Jumlah Orang Mendapatkan Layanan Rujukan Kewenangan Kabupaten/Kota	-	125.000.000,00							-	0,00	
			Jumlah Orang yang Mendapatkan Akses ke Layanan Pendidikan dan Kesehatan Dasar Kewenangan Kabupaten/Kota	-	2.550.000.000,00							-	2.335.000.000,00	
			Jumlah Orang yang Mendapatkan Alat Bantu dan Alat Bantu Peraga sesuai Kebutuhan Kewenangan Kabupaten/Kota	-	50.000.000,00							-	100.000.000,00	
			Jumlah Orang yang Mendapatkan Layanan Data dan Pengaduan Kewenangan Kabupaten/Kota	-	25.000.000,00							-	77.200.000,00	
			Jumlah Orang yang Mendapatkan Pelayanan Penelusuran Keluarga Kewenangan Kabupaten/Kota	-	3.000.000,00							-	20.000.000,00	
			Jumlah Orang yang Mendapatkan Pemenuhan Kebutuhan Perbekalan Kesehatan di Luar Panti Kewenangan Kabupaten/Kota	-	3.000.000,00							-	25.000.000,00	
			Jumlah Peserta Bimbingan Fisik, Mental, Spiritual dan Sosial Kewenangan Kabupaten/Kota	-	3.000.000,00							-	20.000.000,00	
			Jumlah Peserta dalam Pemberian Bimbingan Sosial kepada Keluarga Penyandang Masalah Kesejahteraan Sosial (PMKS) Lainnya Bukan Korban HIV/AIDS dan NAPZA Kewenangan Kabupaten/Kota	-	3.000.000,00							-	20.000.000,00	
	1.06.04.2.02.0001	Pemberian Layanan Data dan Pengaduan			25.000.000,00			-	-	Penanganan dan Penanggulangan Kemiskinan			77.200.000,00	
		Terlaksananya Pemberian Layanan Data dan Pengaduan Kewenangan Kabupaten/Kota	Jumlah Orang yang Mendapatkan Layanan Data dan Pengaduan Kewenangan Kabupaten/Kota	25 Orang	25.000.000,00	Kab. Tulang Bawang Barat	Dana Alokasi Umum (DAU)					-	77.200.000,00	DINAS SOSIAL
	1.06.04.2.02.0005	Penyediaan Alat Bantu			50.000.000,00			-	-	Penanganan dan Penanggulangan Kemiskinan			100.000.000,00	
		Terpenuhinya Orang yang Mendapatkan Alat Bantu dan Alat Bantu Peraga sesuai Kebutuhan Kewenangan Kabupaten/Kota	Jumlah Orang yang Mendapatkan Alat Bantu dan Alat Bantu Peraga sesuai Kebutuhan Kewenangan Kabupaten/Kota	10 Orang	50.000.000,00	Kab. Tulang Bawang Barat	Dana Alokasi Umum (DAU)					-	100.000.000,00	DINAS SOSIAL
	1.06.04.2.02.0006	Penyediaan Perbekalan Kesehatan di Luar Panti			3.000.000,00			-	-	Penanganan dan Penanggulangan Kemiskinan			25.000.000,00	
		Terpenuhinya Orang yang Mendapatkan Kebutuhan Perbekalan Kesehatan di Luar Panti Kewenangan Kabupaten/Kota	Jumlah Orang yang Mendapatkan Pemenuhan Kebutuhan Perbekalan Kesehatan di Luar Panti Kewenangan Kabupaten/Kota	10 Orang	3.000.000,00	Kab. Tulang Bawang Barat	Dana Alokasi Umum (DAU)					-	25.000.000,00	DINAS SOSIAL

NO	KODE	URUSAN / BIDANG URUSAN / PROGRAM / OUTCOME / KEGIATAN / SUBKEGIATAN OUTPUT	INDIKATOR	CAPAIAN KINERJA DAN KERANGKA PENDANAAN							KELOMPOK SASARAN	PRAKIRAAN MAJU 2028		PERANGKAT DAERAH PENANGGUNG JAWAB
				TARGET 2027	PAGU INDIKATIF	LOKASI	SUMBER DANA	PRIORITAS				TARGET	PAGU INDIKATIF	
								NASIONAL	PROVINSI	DAERAH				
(1)	(2)	(3)	(4)	(8)	(9)	(10)	(11)	(12)	(13)	(14)	(15)	(16)	(17)	(18)
	1.06.04.2.02.0007	Pemberian Bimbingan Fisik, Mental, Spiritual, dan Sosial			3.000.000,00			-	-	Penanganan dan Penanggulangan Kemiskinan			20.000.000,00	
		Terlaksananya Pemberian Bimbingan Fisik, Mental, Spiritual dan Sosial Kewenangan Kabupaten/Kota	Jumlah Peserta Bimbingan Fisik, Mental, Spiritual dan Sosial Kewenangan Kabupaten/Kota	15 Orang	3.000.000,00	Kab. Tulang Bawang Barat	Dana Alokasi Umum (DAU)					-	20.000.000,00	DINAS SOSIAL
	1.06.04.2.02.0008	Pemberian Bimbingan Sosial kepada Keluarga Penyandang Masalah Kesejahteraan Sosial (PMKS) Lainnya Bukan Korban HIV/AIDS dan NAPZA			3.000.000,00			-	-	Penanganan dan Penanggulangan Kemiskinan			20.000.000,00	
		Terlakasananya Pemberian Bimbingan Sosial kepada Keluarga Penyandang Masalah Kesejahteraan Sosial (PMKS) Lainnya Bukan Korban HIV/AIDS dan NAPZA Kewenangan Kabupaten/Kota	Jumlah Peserta dalam Pemberian Bimbingan Sosial kepada Keluarga Penyandang Masalah Kesejahteraan Sosial (PMKS) Lainnya Bukan Korban HIV/AIDS dan NAPZA Kewenangan Kabupaten/Kota	15 Orang	3.000.000,00	Kab. Tulang Bawang Barat	Dana Alokasi Umum (DAU)					-	20.000.000,00	DINAS SOSIAL
	1.06.04.2.02.0010	Pemberian Akses ke Layanan Pendidikan dan Kesehatan Dasar			2.550.000.000,00			-	-	Penanganan dan Penanggulangan Kemiskinan			2.335.000.000,00	
		Terpenuhinya Orang yang Mendapatkan Akses ke Layanan Pendidikan dan Kesehatan Dasar Kewenangan Kabupaten/Kota	Jumlah Orang yang Mendapatkan Akses ke Layanan Pendidikan dan Kesehatan Dasar Kewenangan Kabupaten/Kota	5000 Orang	2.550.000.000,00	Kab. Tulang Bawang Barat	Dana Alokasi Umum (DAU) DAU yang Ditentukan Penggunaannya Bidang Pendidikan					-	2.335.000.000,00	DINAS SOSIAL
	1.06.04.2.02.0011	Pemberian Pelayanan Penelusuran Keluarga			3.000.000,00			-	-	Penanganan dan Penanggulangan Kemiskinan			20.000.000,00	
		Terpenuhinya Orang yang Mendapatkan Pelayanan Penelusuran Keluarga Kewenangan Kabupaten/Kota	Jumlah Orang yang Mendapatkan Pelayanan Penelusuran Keluarga Kewenangan Kabupaten/Kota	15 Orang	3.000.000,00	Kab. Tulang Bawang Barat	Dana Alokasi Umum (DAU)					-	20.000.000,00	DINAS SOSIAL
	1.06.04.2.02.0013	Pemberian Layanan Rujukan			125.000.000,00			-	-	Penanganan dan Penanggulangan Kemiskinan			0,00	
		Terlaksananya Pemberian Layanan Rujukan Kewenangan Kabupaten/Kota	Jumlah Orang Mendapatkan Layanan Rujukan Kewenangan Kabupaten/Kota	10 Orang	125.000.000,00	Kab. Tulang Bawang Barat	Dana Alokasi Umum (DAU) DAU yang Ditentukan Penggunaannya Bidang Kesehatan					-	0,00	DINAS SOSIAL
74.	**1.06.05**	**PROGRAM PERLINDUNGAN DAN JAMINAN SOSIAL**			**15.923.600,00**								**180.000.000,00**	
			Persentase Data Penerima Manfaat Program Perlindungan dan Jaminan Sosial yang terpenuhi kebutuhan dasarnya serta meningkatnya kemampuan fungsi sosialnya (%)	100 Persen	3.000.000,00							-	15.000.000,00	
			-	-	12.423.600,00							-	115.000.000,00	
	1.06.05.2.01	Pemeliharaan Anak-Anak Terlantar			3.000.000,00						Masyarakat		15.000.000,00	
		-			3.000.000,00						Masyarakat		15.000.000,00	
			Jumlah Anak Terlantar yang Terpantau dan Terpelihara Kewenangan Kabupaten/Kota	-	3.000.000,00							-	15.000.000,00	
	1.06.05.2.01.0003	Pemantauan Terhadap Pelaksanaan Pemeliharaan Anak Terlantar			3.000.000,00			6.Membangun dari desa dan dari bawah untuk pertumbuhan ekonomi, pemerataan ekonomi dan pemberantasan kemiskinan.	-	Penanganan dan Penanggulangan Kemiskinan			15.000.000,00	
		Terlaksananya Pemantauan Terhadap Pelaksanaan Pemeliharaan Anak Terlantar Kewenangan Kabupaten/Kota	Jumlah Anak Terlantar yang Terpantau dan Terpelihara Kewenangan Kabupaten/Kota	15 Orang	3.000.000,00	Kab. Tulang Bawang Barat	Dana Alokasi Umum (DAU)					-	15.000.000,00	DINAS SOSIAL
	1.06.05.2.02	Pengelolaan Data Fakir Miskin Cakupan Daerah Kabupaten/Kota			12.923.600,00						-		165.000.000,00	
		-			12.923.600,00						-		165.000.000,00	
			Jumlah Fakir Miskin Cakupan Daerah Kabupaten/Kota yang Didata	-	6.090.000,00							-	35.000.000,00	
			Jumlah Orang Mendapatkan Bantuan Pengembangan Ekonomi Masyarakat Kewenangan Kabupaten/Kota	-	500.000,00							-	50.000.000,00	
			Jumlah Penerima Manfaat (PM) yang Mendapatkan Bantuan Sosial Kesejahteraan Keluarga Kewenangan Kabupaten/Kota	-	500.000,00							-	50.000.000,00	
			Jumlah Usulan Penindaklayakan, Usulan yang Terverifikasi dan Tervalidasi, dan Usulan Perbaikan yang dilaksanakan	-	5.833.600,00							-	30.000.000,00	
	1.06.05.2.02.0001	Pendataan Fakir Miskin Cakupan Daerah Kabupaten/Kota			6.090.000,00			-	-	Penanganan dan Penanggulangan Kemiskinan			35.000.000,00	
		Terlaksananya Pendataan Fakir Miskin Cakupan Daerah Kabupaten/Kota	Jumlah Fakir Miskin Cakupan Daerah Kabupaten/Kota yang Didata	100 Orang	6.090.000,00	Kab. Tulang Bawang Barat	Dana Alokasi Umum (DAU)					-	35.000.000,00	DINAS SOSIAL
	1.06.05.2.02.0004	Fasilitasi Bantuan Pengembangan Ekonomi Masyarakat			500.000,00			-	-	Penanganan dan Penanggulangan Kemiskinan			50.000.000,00	
		Terpenuhinya Orang yang Mendapatkan Bantuan Pengembangan Ekonomi Masyarakat Kewenangan Kabupaten/Kota	Jumlah Orang Mendapatkan Bantuan Pengembangan Ekonomi Masyarakat Kewenangan Kabupaten/Kota	5 Orang	500.000,00	Kab. Tulang Bawang Barat	Dana Alokasi Umum (DAU)					-	50.000.000,00	DINAS SOSIAL
	1.06.05.2.02.0006	Fasilitasi Bantuan Sosial Kesejahteraan Keluarga			500.000,00			-	-	Penanganan dan Penanggulangan Kemiskinan			50.000.000,00	

NO	KODE	URUSAN / BIDANG URUSAN / PROGRAM / OUTCOME / KEGIATAN / SUBKEGIATAN OUTPUT	INDIKATOR	CAPAIAN KINERJA DAN KERANGKA PENDANAAN							KELOMPOK SASARAN	PRAKIRAAN MAJU 2028		PERANGKAT DAERAH PENANGGUNG JAWAB
				TARGET 2027	PAGU INDIKATIF	LOKASI	SUMBER DANA	PRIORITAS				TARGET	PAGU INDIKATIF	
								NASIONAL	PROVINSI	DAERAH				
(1)	(2)	(3)	(4)	(8)	(9)	(10)	(11)	(12)	(13)	(14)	(15)	(16)	(17)	(18)
		Terpenuhinya Penerima Manfaat (PM) yang Mendapatkan Bantuan Sosial Kesejahteraan Keluarga Kewenangan Kabupaten/Kota	Jumlah Penerima Manfaat (PM) yang Mendapatkan Bantuan Sosial Kesejahteraan Keluarga Kewenangan Kabupaten/Kota	5 Orang	500.000,00	Kab. Tulang Bawang Barat	Dana Alokasi Umum (DAU)					-	50.000.000,00	DINAS SOSIAL
	1.06.05.2.02.0008	Pengelolaan Data Fakir Miskin Cakupan Daerah Kabupaten/Kota			5.833.600,00			-	-	Penanganan dan Penanggulangan Kemiskinan			30.000.000,00	
		Terlaksananya Pengelolaan Data Fakir Miskin Cakupan Daerah Kabupaten/Kota	Jumlah Usulan Penindaklayakan, Usulan yang Terverifikasi dan Tervalidasi, dan Usulan Perbaikan yang dilaksanakan	100 Usulan	5.833.600,00	Kab. Tulang Bawang Barat	Dana Alokasi Umum (DAU)					-	30.000.000,00	DINAS SOSIAL
75.	**1.06.06**	**PROGRAM PENANGANAN BENCANA**			**805.000.000,00**								**51.000.000,00**	
			Persentase Korban Bencana Alam,Sosial dan/atau Non Alam yang Terpenuhi Kebutuhan Dasar Pada Saat dan Setelah Tanggap Darurat Bencana (%)	100 Persen	696.000.000,00							-	16.000.000,00	
		-	-	-	109.000.000,00							-	20.000.000,00	
	1.06.06.2.01	Perlindungan Sosial Korban Bencana Alam dan Sosial Kabupaten/Kota			696.000.000,00						Masyarakat		31.000.000,00	
		-			696.000.000,00						Masyarakat		31.000.000,00	
			Jumlah Korban Bencana yang Mendapatkan Layanan Dukungan Psikososial Kewenangan Kabupaten/Kota	-	1.000.000,00							-	1.000.000,00	
			Jumlah Orang yang Mendapatkan Pakaian dan Kelengkapan Lainnya yang Tersedia pada Masa Tanggap Darurat (Pengungsian) dan Pasca Bencana Kewenangan Kabupaten/Kota	-	275.000.000,00							-	15.000.000,00	
			Jumlah Orang yang Mendapatkan Permakanan 3x1 Hari dalam Masa Tanggap Darurat (Pengungsian) Kewenangan Kabupaten/Kota	-	420.000.000,00							-	15.000.000,00	
	1.06.06.2.01.0001	Penyediaan Makanan			420.000.000,00			6.Membangun dari desa dan dari bawah untuk pertumbuhan ekonomi, pemerataan ekonomi dan pemberantasan kemiskinan.	-	Penanganan dan Penanggulangan Kemiskinan			15.000.000,00	
		Terpenuhinya Orang yang Mendapatkan Permakanan 3x1 Hari dalam Masa Tanggap Darurat (Pengungsian) Kewenangan Kabupaten/Kota	Jumlah Orang yang Mendapatkan Permakanan 3x1 Hari dalam Masa Tanggap Darurat (Pengungsian) Kewenangan Kabupaten/Kota	100 Orang	420.000.000,00	Kab. Tulang Bawang Barat	Dana Alokasi Umum (DAU) DAU yang Ditentukan Penggunaannya Bidang Kesehatan					-	15.000.000,00	DINAS SOSIAL
	1.06.06.2.01.0002	Penyediaan Sandang			275.000.000,00			6.Membangun dari desa dan dari bawah untuk pertumbuhan ekonomi, pemerataan ekonomi dan pemberantasan kemiskinan.	-	Penanganan dan Penanggulangan Kemiskinan			15.000.000,00	
		Terpenuhinya Orang yang Mendapatkan Pakaian dan Kelengkapan Lainnya yang Tersedia pada Masa Tanggap Darurat (Pengungsian) dan Pasca Bencana Kewenangan Kabupaten/Kota	Jumlah Orang yang Mendapatkan Pakaian dan Kelengkapan Lainnya yang Tersedia pada Masa Tanggap Darurat (Pengungsian) dan Pasca Bencana Kewenangan Kabupaten/Kota	100 Orang	275.000.000,00	Kab. Tulang Bawang Barat	Dana Alokasi Umum (DAU) DAU yang Ditentukan Penggunaannya Bidang Kesehatan					-	15.000.000,00	DINAS SOSIAL
	1.06.06.2.01.0005	Pelayanan Dukungan Psikososial			1.000.000,00			6.Membangun dari desa dan dari bawah untuk pertumbuhan ekonomi, pemerataan ekonomi dan pemberantasan kemiskinan.	-	Penanganan dan Penanggulangan Kemiskinan			1.000.000,00	
		Terpenuhinya Pelayanan Dukungan Psikososial bagi Korban Bencana Kewenangan Kabupaten/Kota	Jumlah Korban Bencana yang Mendapatkan Layanan Dukungan Psikososial Kewenangan Kabupaten/Kota	2 Orang	1.000.000,00	Kab. Tulang Bawang Barat	Dana Alokasi Umum (DAU)					-	1.000.000,00	DINAS SOSIAL
	1.06.06.2.02	Penyelenggaraan Pemberdayaan Masyarakat Terhadap Kesiapsiagaan Bencana Kabupaten/Kota			109.000.000,00						-		20.000.000,00	
		-			109.000.000,00						-		20.000.000,00	
			Jumlah Kampung yang Melaksanakan Koordinasi, Sosialisasi dan Pelaksanaan Kampung Siaga Bencana Kewenangan Kabupaten/Kota	-	17.000.000,00							-	20.000.000,00	
			Jumlah Orang yang Melaksanakan Koordinasi, Sosialisasi dan Pelaksanaan Taruna Siaga Bencana Kewenangan Kabupaten/Kota	-	92.000.000,00							-	0,00	
	1.06.06.2.02.0001	Koordinasi, Sosialisasi dan Pelaksanaan Kampung Siaga Bencana			17.000.000,00			-	-	Penanganan dan Penanggulangan Kemiskinan			20.000.000,00	
		Terlaksananya Kampung yang Melaksanakan Koordinasi, Sosialisasi dan Pelaksanaan Kampung Siaga Bencana Kewenangan Kabupaten/Kota	Jumlah Kampung yang Melaksanakan Koordinasi, Sosialisasi dan Pelaksanaan Kampung Siaga Bencana Kewenangan Kabupaten/Kota	2 Kampung	17.000.000,00	Kab. Tulang Bawang Barat	Dana Alokasi Umum (DAU)					-	20.000.000,00	DINAS SOSIAL
	1.06.06.2.02.0002	Koordinasi, Sosialisasi dan Pelaksanaan Taruna Siaga Bencana			92.000.000,00			-	-	Penanganan dan Penanggulangan Kemiskinan			0,00	

NO	KODE	URUSAN / BIDANG URUSAN / PROGRAM / OUTCOME / KEGIATAN / SUBKEGIATAN OUTPUT	INDIKATOR	CAPAIAN KINERJA DAN KERANGKA PENDANAAN							KELOMPOK SASARAN	PRAKIRAAN MAJU 2028		PERANGKAT DAERAH PENANGGUNG JAWAB
				TARGET 2027	PAGU INDIKATIF	LOKASI	SUMBER DANA	PRIORITAS				TARGET	PAGU INDIKATIF	
								NASIONAL	PROVINSI	DAERAH				
(1)	(2)	(3)	(4)	(8)	(9)	(10)	(11)	(12)	(13)	(14)	(15)	(16)	(17)	(18)
		Terpenuhinya Orang yang Melaksanakan Koordinasi, Sosialisasi dan Pelaksanaan Taruna Siaga Bencana Kewenangan Kabupaten/Kota	Jumlah Orang yang Melaksanakan Koordinasi, Sosialisasi dan Pelaksanaan Taruna Siaga Bencana Kewenangan Kabupaten/Kota	5 Orang	92.000.000,00	Kab. Tulang Bawang Barat	Dana Alokasi Umum (DAU) DAU yang Ditentukan Penggunaannya Bidang Kesehatan					-	0,00	DINAS SOSIAL
		DINAS PEMBERDAYAAN PEREMPUAN DAN PERLINDUNGAN ANAK			**3.335.009.079,00**								**0,00**	
	2	**URUSAN PEMERINTAHAN WAJIB YANG TIDAK BERKAITAN DENGAN PELAYANAN DASAR**			**3.335.009.079,00**								**0,00**	
	2.08	**URUSAN PEMERINTAHAN BIDANG PEMBERDAYAAN PEREMPUAN DAN PERLINDUNGAN ANAK**			**3.335.009.079,00**								**0,00**	
76.	**2.08.01**	**PROGRAM PENUNJANG URUSAN PEMERINTAHAN DAERAH KABUPATEN/KOTA**			**2.400.789.079,00**								**0,00**	
			Nilai SAKIP Perangkat Daerah (Angka)	60,87 angka	9.494.936,00							-	0,00	
			undefined	1 Dokumen	0,00							-	0,00	
			undefined	15 Orang	2.135.774.143,00							-	0,00	
			undefined	100 %	2.362.894.143,00							-	0,00	
			undefined	10 %	6.800.000,00							-	0,00	
	2.08.01.2.01	Perencanaan, Penganggaran, dan Evaluasi Kinerja Perangkat Daerah			19.094.936,00						-		0,00	
		-			19.094.936,00						-		0,00	
			Jumlah Berita Acara Hasil Forum Perangkat Daerah Berdasarkan Bidang Urusan yang Diampu dalam Rangka Penyusunan Dokumen Perencanaan Perangkat Daerah	-	2.000.000,00							-	0,00	
			Jumlah Dokumen DPA-SKPD dan Laporan Hasil Koordinasi Penyusunan Dokumen DPA-SKPD	-	2.400.000,00							-	0,00	
			Jumlah Dokumen Perencanaan Perangkat Daerah	-	2.400.000,00							-	0,00	
			Jumlah Dokumen Perubahan DPA-SKPD dan Laporan Hasil Koordinasi Penyusunan Dokumen Perubahan DPA-SKPD	-	2.400.000,00							-	0,00	
			Jumlah Dokumen Perubahan RKA-SKPD dan Laporan Hasil Koordinasi Penyusunan Dokumen Perubahan RKA-SKPD	-	2.400.000,00							-	0,00	
			Jumlah Dokumen RKA-SKPD dan Laporan Hasil Koordinasi Penyusunan Dokumen RKA-SKPD	-	2.520.400,00							-	0,00	
			Jumlah Laporan Capaian Kinerja dan Ikhtisar Realisasi Kinerja SKPD dan Laporan Hasil Koordinasi Penyusunan Laporan Capaian Kinerja dan Ikhtisar Realisasi Kinerja SKPD	-	2.574.536,00							-	0,00	
			Jumlah Laporan Evaluasi Kinerja Perangkat Daerah	-	2.400.000,00							-	0,00	
	2.08.01.2.01.0001	Penyusunan Dokumen Perencanaan Perangkat Daerah			2.400.000,00			-	-	Meningkatkan Kehidupan Masyarakat yang Berbudaya Religius dan Aman			0,00	
		Tersusunnya Dokumen Perencanaan Perangkat Daerah	Jumlah Dokumen Perencanaan Perangkat Daerah	5 Dokumen	2.400.000,00	Provinsi Lampung || Kab. Tulang Bawang Barat || Kecamatan Tulang Bawang Tengah || Desa Panaragan || 1	Dana Alokasi Umum (DAU)					-	0,00	DINAS PEMBERDAYAAN PEREMPUAN DAN PERLINDUNGAN ANAK
	2.08.01.2.01.0002	Koordinasi dan Penyusunan Dokumen RKA-SKPD			2.520.400,00			-	-	Meningkatkan Kehidupan Masyarakat yang Berbudaya Religius dan Aman			0,00	
		Tersedianya Dokumen RKA-SKPD dan Laporan Hasil Koordinasi Penyusunan Dokumen RKA-SKPD	Jumlah Dokumen RKA-SKPD dan Laporan Hasil Koordinasi Penyusunan Dokumen RKA-SKPD	1 Dokumen	2.520.400,00	Provinsi Lampung || Kab. Tulang Bawang Barat || Kecamatan Tulang Bawang Tengah || Desa Panaragan || 1	Dana Alokasi Umum (DAU)					-	0,00	DINAS PEMBERDAYAAN PEREMPUAN DAN PERLINDUNGAN ANAK
	2.08.01.2.01.0003	Koordinasi dan Penyusunan Dokumen Perubahan RKA-SKPD			2.400.000,00			-	-	Meningkatkan Kehidupan Masyarakat yang Berbudaya Religius dan Aman			0,00	
		Tersedianya Dokumen Perubahan RKA-SKPD dan Laporan Hasil Koordinasi Penyusunan Dokumen Perubahan RKA-SKPD	Jumlah Dokumen Perubahan RKA-SKPD dan Laporan Hasil Koordinasi Penyusunan Dokumen Perubahan RKA-SKPD	3 Dokumen	2.400.000,00	Provinsi Lampung || Kab. Tulang Bawang Barat || Kecamatan Tulang Bawang Tengah || Desa Panaragan || 1	Dana Alokasi Umum (DAU)					-	0,00	DINAS PEMBERDAYAAN PEREMPUAN DAN PERLINDUNGAN ANAK
	2.08.01.2.01.0004	Koordinasi dan Penyusunan DPA-SKPD			2.400.000,00			-	-	Meningkatkan Kehidupan Masyarakat yang Berbudaya Religius dan Aman			0,00	
		Tersedianya Dokumen DPA-SKPD dan Laporan Hasil Koordinasi Penyusunan Dokumen DPA-SKPD	Jumlah Dokumen DPA-SKPD dan Laporan Hasil Koordinasi Penyusunan Dokumen DPA-SKPD	1 Dokumen	2.400.000,00	Provinsi Lampung || Kab. Tulang Bawang Barat || Kecamatan Tulang Bawang Tengah || Desa Panaragan || 1	Dana Alokasi Umum (DAU)					-	0,00	DINAS PEMBERDAYAAN PEREMPUAN DAN PERLINDUNGAN ANAK
	2.08.01.2.01.0005	Koordinasi dan Penyusunan Perubahan DPA- SKPD			2.400.000,00			-	-	-			0,00	

NO	KODE	URUSAN / BIDANG URUSAN / PROGRAM / OUTCOME / KEGIATAN / SUBKEGIATAN OUTPUT	INDIKATOR	CAPAIAN KINERJA DAN KERANGKA PENDANAAN							KELOMPOK SASARAN	PRAKIRAAN MAJU 2028		PERANGKAT DAERAH PENANGGUNG JAWAB
				TARGET 2027	PAGU INDIKATIF	LOKASI	SUMBER DANA	PRIORITAS				TARGET	PAGU INDIKATIF	
								NASIONAL	PROVINSI	DAERAH				
(1)	(2)	(3)	(4)	(8)	(9)	(10)	(11)	(12)	(13)	(14)	(15)	(16)	(17)	(18)
		Tersedianya Dokumen Perubahan DPA-SKPD dan Laporan Hasil Koordinasi Penyusunan Dokumen Perubahan DPA-SKPD	Jumlah Dokumen Perubahan DPA-SKPD dan Laporan Hasil Koordinasi Penyusunan Dokumen Perubahan DPA-SKPD	1 Dokumen	2.400.000,00	Provinsi Lampung || Kab. Tulang Bawang Barat || Kecamatan Tulang Bawang Tengah || Desa Panaragan || 1	Dana Alokasi Umum (DAU)					-	0,00	DINAS PEMBERDAYAAN PEREMPUAN DAN PERLINDUNGAN ANAK
	2.08.01.2.01.0006	Koordinasi dan Penyusunan Laporan Capaian Kinerja dan Ikhtisar Realisasi Kinerja SKPD			2.574.536,00			-	-	Meningkatkan Kehidupan Masyarakat yang Berbudaya Religius dan Aman			0,00	
		Tersedianya Laporan Capaian Kinerja dan Ikhtisar Realisasi Kinerja SKPD dan Laporan Hasil Koordinasi Penyusunan Laporan Capaian Kinerja dan Ikhtisar Realisasi Kinerja SKPD	Jumlah Laporan Capaian Kinerja dan Ikhtisar Realisasi Kinerja SKPD dan Laporan Hasil Koordinasi Penyusunan Laporan Capaian Kinerja dan Ikhtisar Realisasi Kinerja SKPD	6 Laporan	2.574.536,00	Provinsi Lampung || Kab. Tulang Bawang Barat || Kecamatan Tulang Bawang Tengah || Desa Panaragan || 1	Dana Alokasi Umum (DAU)					-	0,00	DINAS PEMBERDAYAAN PEREMPUAN DAN PERLINDUNGAN ANAK
	2.08.01.2.01.0007	Evaluasi Kinerja Perangkat Daerah			2.400.000,00			-	-	Meningkatkan Kehidupan Masyarakat yang Berbudaya Religius dan Aman			0,00	
		Terlaksananya Evaluasi Kinerja Perangkat Daerah	Jumlah Laporan Evaluasi Kinerja Perangkat Daerah	6 Laporan	2.400.000,00	Provinsi Lampung || Kab. Tulang Bawang Barat || Kecamatan Tulang Bawang Tengah || Desa Panaragan || 1	Dana Alokasi Umum (DAU)					-	0,00	DINAS PEMBERDAYAAN PEREMPUAN DAN PERLINDUNGAN ANAK
	2.08.01.2.01.0010	Pelaksanaan Forum Perangkat Daerah Berdasarkan Bidang Urusan yang Diampu dalam Rangka Penyusunan Dokumen Perencanaan Perangkat Daerah			2.000.000,00			-	-	Meningkatkan Kehidupan Masyarakat yang Berbudaya Religius dan Aman			0,00	
		Terlaksananya Forum Perangkat Daerah Berdasarkan Bidang Urusan yang Diampu dalam Rangka Penyusunan Dokumen Perencanaan Perangkat Daerah	Jumlah Berita Acara Hasil Forum Perangkat Daerah Berdasarkan Bidang Urusan yang Diampu dalam Rangka Penyusunan Dokumen Perencanaan Perangkat Daerah	2 Berita Acara	2.000.000,00	Provinsi Lampung || Kab. Tulang Bawang Barat || Kecamatan Tulang Bawang Tengah || Desa Panaragan || 1	Dana Alokasi Umum (DAU)					-	0,00	DINAS PEMBERDAYAAN PEREMPUAN DAN PERLINDUNGAN ANAK
	2.08.01.2.02	Administrasi Keuangan Perangkat Daerah			2.135.774.143,00						-		0,00	
		-			2.135.774.143,00						-		0,00	
			Jumlah Dokumen Penatausahaan dan Pengujian/Verifikasi Keuangan SKPD	-	76.200.000,00							-	0,00	
			Jumlah Laporan Keuangan Akhir Tahun SKPD dan Laporan Hasil Koordinasi Penyusunan Laporan Keuangan Akhir Tahun SKPD	-	2.400.000,00							-	0,00	
			Jumlah Laporan Keuangan Bulanan/ Triwulanan/ Semesteran SKPD dan Laporan Koordinasi Penyusunan Laporan Keuangan Bulanan/Triwulanan/Semesteran SKPD	-	6.000.000,00							-	0,00	
			Jumlah Orang yang Menerima Gaji dan Tunjangan ASN	-	2.051.174.143,00							-	0,00	
	2.08.01.2.02.0001	Penyediaan Gaji dan Tunjangan ASN			2.051.174.143,00			-	-	Meningkatkan Kehidupan Masyarakat yang Berbudaya Religius dan Aman			0,00	
		Tersedianya Gaji dan Tunjangan ASN	Jumlah Orang yang Menerima Gaji dan Tunjangan ASN	15 Orang/bulan	2.051.174.143,00	Provinsi Lampung || Kab. Tulang Bawang Barat || Kecamatan Tulang Bawang Tengah || Desa Panaragan || 1	Dana Alokasi Umum (DAU)					-	0,00	DINAS PEMBERDAYAAN PEREMPUAN DAN PERLINDUNGAN ANAK
	2.08.01.2.02.0003	Pelaksanaan Penatausahaan danPengujian/Verifikasi Keuangan SKPD			76.200.000,00			-	-	Meningkatkan Kehidupan Masyarakat yang Berbudaya Religius dan Aman			0,00	
		Terlaksananya Penatausahaan dan Pengujian/Verifikasi Keuangan SKPD	Jumlah Dokumen Penatausahaan dan Pengujian/Verifikasi Keuangan SKPD	12 Dokumen	76.200.000,00	Provinsi Lampung || Kab. Tulang Bawang Barat || Kecamatan Tulang Bawang Tengah || Desa Panaragan || 1	Dana Alokasi Umum (DAU)					-	0,00	DINAS PEMBERDAYAAN PEREMPUAN DAN PERLINDUNGAN ANAK
	2.08.01.2.02.0005	Koordinasi dan Penyusunan Laporan Keuangan Akhir Tahun SKPD			2.400.000,00			-	-	Meningkatkan Kehidupan Masyarakat yang Berbudaya Religius dan Aman			0,00	
		Tersedianya Laporan Keuangan Akhir Tahun SKPD dan Laporan Hasil Koordinasi Penyusunan Laporan Keuangan Akhir Tahun SKPD	Jumlah Laporan Keuangan Akhir Tahun SKPD dan Laporan Hasil Koordinasi Penyusunan Laporan Keuangan Akhir Tahun SKPD	1 Laporan	2.400.000,00	Provinsi Lampung || Kab. Tulang Bawang Barat || Kecamatan Tulang Bawang Tengah || Desa Panaragan || 1	Dana Alokasi Umum (DAU)					-	0,00	DINAS PEMBERDAYAAN PEREMPUAN DAN PERLINDUNGAN ANAK
	2.08.01.2.02.0007	Koordinasi dan Penyusunan Laporan Keuangan Bulanan/ Triwulanan/ Semesteran SKPD			6.000.000,00			-	-	Meningkatkan Kehidupan Masyarakat yang Berbudaya Religius dan Aman			0,00	
		Tersedianya Laporan Keuangan Bulanan/Triwulanan/Semesteran SKPD dan Laporan Koordinasi Penyusunan Laporan Keuangan Bulanan/Triwulanan/Semesteran SKPD	Jumlah Laporan Keuangan Bulanan/ Triwulanan/ Semesteran SKPD dan Laporan Koordinasi Penyusunan Laporan Keuangan Bulanan/Triwulanan/Semesteran SKPD	4 Laporan	6.000.000,00	Provinsi Lampung || Kab. Tulang Bawang Barat || Kecamatan Tulang Bawang Tengah || Desa Panaragan || 1	Dana Alokasi Umum (DAU)					-	0,00	DINAS PEMBERDAYAAN PEREMPUAN DAN PERLINDUNGAN ANAK
	2.08.01.2.03	Administrasi Barang Milik Daerah pada Perangkat Daerah			6.800.000,00						-		0,00	
		-			6.800.000,00						-		0,00	
			Jumlah Laporan Penatausahaan Barang Milik Daerah pada SKPD	-	6.800.000,00							-	0,00	

NO	KODE	URUSAN / BIDANG URUSAN / PROGRAM / OUTCOME / KEGIATAN / SUBKEGIATAN OUTPUT	INDIKATOR	CAPAIAN KINERJA DAN KERANGKA PENDANAAN							KELOMPOK SASARAN	PRAKIRAAN MAJU 2028		PERANGKAT DAERAH PENANGGUNG JAWAB
				TARGET 2027	PAGU INDIKATIF	LOKASI	SUMBER DANA	PRIORITAS				TARGET	PAGU INDIKATIF	
								NASIONAL	PROVINSI	DAERAH				
(1)	(2)	(3)	(4)	(8)	(9)	(10)	(11)	(12)	(13)	(14)	(15)	(16)	(17)	(18)
	2.08.01.2.03.0006	Penatausahaan Barang Milik Daerah pada SKPD			6.800.000,00			-	-	Meningkatkan Kehidupan Masyarakat yang Berbudaya Religius dan Aman			0,00	
		Terlaksananya Penatausahaan Barang Milik Daerah pada SKPD	Jumlah Laporan Penatausahaan Barang Milik Daerah pada SKPD	4 Laporan	6.800.000,00	Provinsi Lampung || Kab. Tulang Bawang Barat || Kecamatan Tulang Bawang Tengah || Desa Panaragan || 1	Dana Alokasi Umum (DAU)					-	0,00	DINAS PEMBERDAYAAN PEREMPUAN DAN PERLINDUNGAN ANAK
	2.08.01.2.05	Administrasi Kepegawaian Perangkat Daerah			4.000.000,00						-		0,00	
		-			4.000.000,00						-		0,00	
			Jumlah Paket Pakaian Dinas beserta Atribut Kelengkapan	-	4.000.000,00							-	0,00	
	2.08.01.2.05.0002	Pengadaan Pakaian Dinas beserta Atribut Kelengkapannya			4.000.000,00			-	-	Meningkatkan Kehidupan Masyarakat yang Berbudaya Religius dan Aman			0,00	
		Tersedianya Pakaian Dinas beserta Atribut Kelengkapan	Jumlah Paket Pakaian Dinas beserta Atribut Kelengkapan	1 Paket	4.000.000,00	Provinsi Lampung || Kab. Tulang Bawang Barat || Kecamatan Tulang Bawang Tengah || Desa Panaragan || 1	Dana Alokasi Umum (DAU)					-	0,00	DINAS PEMBERDAYAAN PEREMPUAN DAN PERLINDUNGAN ANAK
	2.08.01.2.06	Administrasi Umum Perangkat Daerah			80.120.000,00						-		0,00	
		-			80.120.000,00						-		0,00	
			Jumlah Laporan Penyelenggaraan Rapat Koordinasi dan Konsultasi SKPD	-	40.000.000,00							-	0,00	
			Jumlah Paket Bahan Logistik Kantor yang Disediakan	-	11.120.000,00							-	0,00	
			Jumlah Paket Barang Cetakan dan Penggandaan yang Disediakan	-	5.000.000,00							-	0,00	
			Jumlah Paket Peralatan dan Perlengkapan Kantor yang Disediakan	-	12.000.000,00							-	0,00	
			Jumlah Paket Peralatan Rumah Tangga yang Disediakan	-	12.000.000,00							-	0,00	
	2.08.01.2.06.0002	Penyediaan Peralatan dan Perlengkapan Kantor			12.000.000,00			-	-	Meningkatkan Kehidupan Masyarakat yang Berbudaya Religius dan Aman			0,00	
		Tersedianya Peralatan dan Perlengkapan Kantor	Jumlah Paket Peralatan dan Perlengkapan Kantor yang Disediakan	12 Paket	12.000.000,00	Provinsi Lampung || Kab. Tulang Bawang Barat || Kecamatan Tulang Bawang Tengah || Desa Panaragan || 1	Dana Alokasi Umum (DAU)					-	0,00	DINAS PEMBERDAYAAN PEREMPUAN DAN PERLINDUNGAN ANAK
	2.08.01.2.06.0003	Penyediaan Peralatan Rumah Tangga			12.000.000,00			-	-	Meningkatkan Kehidupan Masyarakat yang Berbudaya Religius dan Aman			0,00	
		Tersedianya Peralatan Rumah Tangga	Jumlah Paket Peralatan Rumah Tangga yang Disediakan	12 Paket	12.000.000,00	Provinsi Lampung || Kab. Tulang Bawang Barat || Kecamatan Tulang Bawang Tengah || Desa Panaragan || 1	Dana Alokasi Umum (DAU)					-	0,00	DINAS PEMBERDAYAAN PEREMPUAN DAN PERLINDUNGAN ANAK
	2.08.01.2.06.0004	Penyediaan Bahan Logistik Kantor			11.120.000,00			-	-	Meningkatkan Kehidupan Masyarakat yang Berbudaya Religius dan Aman			0,00	
		Tersedianya Bahan Logistik Kantor	Jumlah Paket Bahan Logistik Kantor yang Disediakan	12 Paket	11.120.000,00	Provinsi Lampung || Kab. Tulang Bawang Barat || Kecamatan Tulang Bawang Tengah || Desa Panaragan || 1	Dana Alokasi Umum (DAU)					-	0,00	DINAS PEMBERDAYAAN PEREMPUAN DAN PERLINDUNGAN ANAK
	2.08.01.2.06.0005	Penyediaan Barang Cetakan dan Penggandaan			5.000.000,00			-	-	Meningkatkan Kehidupan Masyarakat yang Berbudaya Religius dan Aman			0,00	
		Tersedianya Barang Cetakan dan Penggandaan	Jumlah Paket Barang Cetakan dan Penggandaan yang Disediakan	12 Paket	5.000.000,00	Provinsi Lampung || Kab. Tulang Bawang Barat || Kecamatan Tulang Bawang Tengah || Desa Panaragan || 1	Dana Alokasi Umum (DAU)					-	0,00	DINAS PEMBERDAYAAN PEREMPUAN DAN PERLINDUNGAN ANAK
	2.08.01.2.06.0009	Penyelenggaraan Rapat Koordinasi dan Konsultasi SKPD			40.000.000,00			-	-	Meningkatkan Kehidupan Masyarakat yang Berbudaya Religius dan Aman			0,00	
		Terlaksananya Penyelenggaraan Rapat Koordinasi dan Konsultasi SKPD	Jumlah Laporan Penyelenggaraan Rapat Koordinasi dan Konsultasi SKPD	10 Laporan	40.000.000,00	Provinsi Lampung || Kab. Tulang Bawang Barat || Kecamatan Tulang Bawang Tengah || Desa Panaragan || 1	Dana Alokasi Umum (DAU)					-	0,00	DINAS PEMBERDAYAAN PEREMPUAN DAN PERLINDUNGAN ANAK
	2.08.01.2.07	Pengadaan Barang Milik Daerah Penunjang Urusan Pemerintah Daerah			0,00						-		0,00	
		-			0,00						-		0,00	
			Jumlah Paket Mebel yang Disediakan	-	0,00							-	0,00	
			Jumlah Unit Kendaraan Dinas Operasional atau Lapangan yang Disediakan	-	0,00							-	0,00	

NO	KODE	URUSAN / BIDANG URUSAN / PROGRAM / OUTCOME / KEGIATAN / SUBKEGIATAN OUTPUT	INDIKATOR	CAPAIAN KINERJA DAN KERANGKA PENDANAAN							KELOMPOK SASARAN	PRAKIRAAN MAJU 2028		PERANGKAT DAERAH PENANGGUNG JAWAB
				TARGET 2027	PAGU INDIKATIF	LOKASI	SUMBER DANA	PRIORITAS				TARGET	PAGU INDIKATIF	
								NASIONAL	PROVINSI	DAERAH				
(1)	(2)	(3)	(4)	(8)	(9)	(10)	(11)	(12)	(13)	(14)	(15)	(16)	(17)	(18)
	2.08.01.2.07.0002	Pengadaan Kendaraan Dinas Operasional atau Lapangan			0,00			-	-	Meningkatkan Kehidupan Masyarakat yang Berbudaya Religius dan Aman			0,00	
		Tersedianya Kendaraan Dinas Operasional atau Lapangan	Jumlah Unit Kendaraan Dinas Operasional atau Lapangan yang Disediakan	1 Unit	0,00	Provinsi Lampung || Kab. Tulang Bawang Barat || Kecamatan Tulang Bawang Tengah || Desa Panaragan || 1	Dana Alokasi Umum (DAU)					-	0,00	DINAS PEMBERDAYAAN PEREMPUAN DAN PERLINDUNGAN ANAK
	2.08.01.2.07.0005	Pengadaan Mebel			0,00			-	-	Meningkatkan Kehidupan Masyarakat yang Berbudaya Religius dan Aman			0,00	
		Tersedianya Mebel	Jumlah Paket Mebel yang Disediakan	5 Unit	0,00	Provinsi Lampung || Kab. Tulang Bawang Barat || Kecamatan Tulang Bawang Tengah || Desa Panaragan || 1	Dana Alokasi Umum (DAU)					-	0,00	DINAS PEMBERDAYAAN PEREMPUAN DAN PERLINDUNGAN ANAK
	2.08.01.2.08	Penyediaan Jasa Penunjang Urusan Pemerintahan Daerah			155.000.000,00						-		0,00	
		-			155.000.000,00						-		0,00	
			Jumlah Laporan Penyediaan Jasa Pelayanan Umum Kantor yang Disediakan	-	155.000.000,00							-	0,00	
	2.08.01.2.08.0004	Penyediaan Jasa Pelayanan Umum Kantor			155.000.000,00			-	-	Meningkatkan Kehidupan Masyarakat yang Berbudaya Religius dan Aman			0,00	
		Tersedianya Jasa Pelayanan Umum Kantor	Jumlah Laporan Penyediaan Jasa Pelayanan Umum Kantor yang Disediakan	12 Laporan	155.000.000,00	Provinsi Lampung || Kab. Tulang Bawang Barat || Kecamatan Tulang Bawang Tengah || Desa Panaragan || 1	Dana Alokasi Umum (DAU)					-	0,00	DINAS PEMBERDAYAAN PEREMPUAN DAN PERLINDUNGAN ANAK
77.	**2.08.02**	**PROGRAM PENGARUSUTAMAAN GENDER DAN PEMBERDAYAAN PEREMPUAN**			**36.460.000,00**								**0,00**	
			Persentase Anggaran Responsif Gender (ARG)	100 Persen	21.460.000,00							-	0,00	
			undefined	100 %	15.000.000,00							-	0,00	
	2.08.02.2.01	Pelembagaan Pengarusutamaan Gender (PUG) pada Lembaga Pemerintah Kewenangan Kabupaten/Kota			21.460.000,00						-		0,00	
		-			21.460.000,00						-		0,00	
			Jumlah SDM Perangkat Daerah Kab/Kota yang mendapatkan bimbingan teknis dan pendampingan	-	21.460.000,00							-	0,00	
	2.08.02.2.01.0016	Bimbingan Teknis dan Pendampingan Penyelenggaraan PUG bagi Perangkat Daerah Tingkat Kab/Kota			21.460.000,00			-	-	Meningkatkan Kehidupan Masyarakat yang Berbudaya Religius dan Aman			0,00	
		Terlaksananya Bimbingan Teknis dan Pendampingan Penyelenggaraan PUG bagi Perangkat Daerah Tingkat Kab/Kota	Jumlah SDM Perangkat Daerah Kab/Kota yang mendapatkan bimbingan teknis dan pendampingan	50 Orang	21.460.000,00	Provinsi Lampung || Kab. Tulang Bawang Barat || Kecamatan Tulang Bawang Tengah || Desa Panaragan || 1	Dana Alokasi Umum (DAU) DAU yang Ditentukan Penggunaannya Bidang Pendidikan					-	0,00	DINAS PEMBERDAYAAN PEREMPUAN DAN PERLINDUNGAN ANAK
	2.08.02.2.02	Pemberdayaan Perempuan Bidang Politik, Hukum, Sosial, dan Ekonomi pada Organisasi Kemasyarakatan Kewenangan Kabupaten/Kota			15.000.000,00						-		0,00	
		-			15.000.000,00						-		0,00	
			Jumlah lembaga masyarakat dan pemerintah tingkat Kab/Kota yang mendapatkan advokasi dan sosialisasi	-	15.000.000,00							-	0,00	
	2.08.02.2.02.0013	Advokasi dan sosialisasi pemberdayaan perempuan di bidang politik, hukum, sosial, dan/atau ekonomi Kewenangan Kab/Kota			15.000.000,00			-	-	Meningkatkan Kehidupan Masyarakat yang Berbudaya Religius dan Aman			0,00	
		Terlaksananya Advokasi dan sosialisasi pemberdayaan perempuan di bidang politik, hukum, sosial, dan/atau ekonomi Kewenangan Kab/Kota	Jumlah lembaga masyarakat dan pemerintah tingkat Kab/Kota yang mendapatkan advokasi dan sosialisasi	31 Lembaga	15.000.000,00	Provinsi Lampung || Kab. Tulang Bawang Barat || Kecamatan Tulang Bawang Tengah || Desa Panaragan || 1	DAU yang Ditentukan Penggunaannya Bidang Pendidikan					-	0,00	DINAS PEMBERDAYAAN PEREMPUAN DAN PERLINDUNGAN ANAK
78.	**2.08.03**	**PROGRAM PERLINDUNGAN PEREMPUAN**			**201.580.000,00**								**0,00**	
			Persentase Perempuan Korban Kekerasan dan TPPO yang Mendapatkan Layanan Komprehensif	100 Persen	64.680.000,00							-	0,00	
			undefined	100 %	136.900.000,00							-	0,00	
	2.08.03.2.01	Pencegahan Kekerasan Terhadap Perempuan Lingkup Daerah Kabupaten/Kota			64.680.000,00						-		0,00	
		-			64.680.000,00						-		0,00	
			Jumlah kegiatan advokasi dan sosialisasi pencegahan Kekerasan terhadap Perempuan (KtP) dan Tindak Pidana Perdagangan Orang (TPPO) tingkat Kab/Kota, dan masyarakat	-	30.000.000,00							-	0,00	
			Jumlah SDM yang mendapat Bimbingan Teknis pencegahan Kekerasan terhadap Perempuan (KtP) dan Tindak Pidana Perdagangan Orang (TPPO) Kewenangan Kab/Kota	-	34.680.000,00							-	0,00	

NO	KODE	URUSAN / BIDANG URUSAN / PROGRAM / OUTCOME / KEGIATAN / SUBKEGIATAN OUTPUT	INDIKATOR	CAPAIAN KINERJA DAN KERANGKA PENDANAAN							KELOMPOK SASARAN	PRAKIRAAN MAJU 2028		PERANGKAT DAERAH PENANGGUNG JAWAB
				TARGET 2027	PAGU INDIKATIF	LOKASI	SUMBER DANA	PRIORITAS				TARGET	PAGU INDIKATIF	
								NASIONAL	PROVINSI	DAERAH				
(1)	(2)	(3)	(4)	(8)	(9)	(10)	(11)	(12)	(13)	(14)	(15)	(16)	(17)	(18)
	2.08.03.2.01.0009	Advokasi dan sosialisasi pencegahan Kekerasan terhadap Perempuan (KtP) dan Tindak Pidana Perdagangan Orang (TPPO) kepada pengambil kebijakan dan pemangku kepentingan Kewenangan Kab/Kota			30.000.000,00			-	-	Meningkatkan Kehidupan Masyarakat yang Berbudaya Religius dan Aman			0,00	
		Terlaksananya Advokasi dan sosialisasi pencegahan Kekerasan terhadap Perempuan (KtP) dan Tindak Pidana Perdagangan Orang (TPPO) kepada pengambil kebijakan dan pemangku kepentingan di tingkat Kab/Kota, dan masyarakat	Jumlah kegiatan advokasi dan sosialisasi pencegahan Kekerasan terhadap Perempuan (KtP) dan Tindak Pidana Perdagangan Orang (TPPO) tingkat Kab/Kota, dan masyarakat	1 Kegiatan	30.000.000,00	Provinsi Lampung || Kab. Tulang Bawang Barat || Kecamatan Tulang Bawang Tengah || Desa Panaragan || 1	DAU yang Ditentukan Penggunaannya Bidang Pendidikan					-	0,00	DINAS PEMBERDAYAAN PEREMPUAN DAN PERLINDUNGAN ANAK
	2.08.03.2.01.0012	Bimbingan Teknis dan pendampingan SDM yang terkait langsung pencegahan Kekerasan terhadap Perempuan (KtP) dan Tindak Pidana Perdagangan Orang (TPPO) Kewenangan Kab/Kota			34.680.000,00			-	-	Meningkatkan Kehidupan Masyarakat yang Berbudaya Religius dan Aman			0,00	
		Terlaksananya Bimbingan Teknis dan pendampingan SDM yang terkait langsung pencegahan Kekerasan terhadap Perempuan (KtP) dan Tindak Pidana Perdagangan Orang (TPPO)	Jumlah SDM yang mendapat Bimbingan Teknis pencegahan Kekerasan terhadap Perempuan (KtP) dan Tindak Pidana Perdagangan Orang (TPPO) Kewenangan Kab/Kota	50 Orang	34.680.000,00	Provinsi Lampung || Kab. Tulang Bawang Barat || Kecamatan Tulang Bawang Tengah || Desa Panaragan || 1	Dana Alokasi Umum (DAU)					-	0,00	DINAS PEMBERDAYAAN PEREMPUAN DAN PERLINDUNGAN ANAK
	2.08.03.2.02	Penyediaan Layanan Rujukan Lanjutan bagi Perempuan Korban Kekerasan yang Memerlukan Koordinasi Kewenangan Kabupaten/Kota			85.900.000,00						-		0,00	
		-			85.900.000,00						-		0,00	
			Jumlah Perempuan Korban Kekerasan dan TPPO yang mendapatkan layanan pendampingan korban Tingkat Kabupaten/Kota	-	30.000.000,00							-	0,00	
			Jumlah Perempuan Korban Kekerasan dan TPPO yang mendapatkan Layanan Pengaduan atau Penjangkauan korban Tingkat Kab/Kota	-	55.900.000,00							-	0,00	
	2.08.03.2.02.0010	Layanan pendampingan korban bagi Perempuan Korban Kekerasan dan TPPO Tingkat Kab/Kota			30.000.000,00			-	-	Meningkatkan Kehidupan Masyarakat yang Berbudaya Religius dan Aman			0,00	
		Tersedianya Layanan pendampingan korban bagi Perempuan Korban Kekerasan dan TPPO Tingkat Kab/Kota	Jumlah Perempuan Korban Kekerasan dan TPPO yang mendapatkan layanan pendampingan korban Tingkat Kabupaten/Kota	50 Orang	30.000.000,00	Provinsi Lampung || Kab. Tulang Bawang Barat || Kecamatan Tulang Bawang Tengah || Desa Panaragan || 1	DAU yang Ditentukan Penggunaannya Bidang Kesehatan					-	0,00	DINAS PEMBERDAYAAN PEREMPUAN DAN PERLINDUNGAN ANAK
	2.08.03.2.02.0014	Layanan Pengaduan atau Penjangkauan bagi Perempuan Korban Kekerasan dan TPPO Tingkat Kab/Kota			55.900.000,00			-	-	Meningkatkan Kehidupan Masyarakat yang Berbudaya Religius dan Aman			0,00	
		Tersedianya Layanan Pengaduan atau Penjangkauan bagi Perempuan Korban Kekerasan dan TPPO Tingkat Kab/Kota	Jumlah Perempuan Korban Kekerasan dan TPPO yang mendapatkan Layanan Pengaduan atau Penjangkauan korban Tingkat Kab/Kota	50 Orang	55.900.000,00	Provinsi Lampung || Kab. Tulang Bawang Barat || Kecamatan Tulang Bawang Tengah || Desa Panaragan || 1	DAK Non Fisik-Dana Pelayanan Perlindungan Perempuan dan Anak					-	0,00	DINAS PEMBERDAYAAN PEREMPUAN DAN PERLINDUNGAN ANAK
	2.08.03.2.03	Penguatan dan Pengembangan Lembaga Penyedia Layanan Perlindungan Perempuan Tingkat Daerah Kabupaten/Kota			51.000.000,00						-		0,00	
		-			51.000.000,00						-		0,00	
			Jumlah Lembaga Penyedia Layanan Perlindungan Perempuan tingkat Kab/Kota (lembaga pemerintah dan non pemerintah) yang mendapatkan advokasi dan sosialisasi	-	51.000.000,00							-	0,00	
	2.08.03.2.03.0013	Advokasi dan sosialisasi Penguatan dan pengembangan lembaga penyedia layanan Perlindungan Perempuan Kewenangan Kab/Kota			51.000.000,00			-	-	Meningkatkan Kehidupan Masyarakat yang Berbudaya Religius dan Aman			0,00	
		Terlaksananya Advokasi dan sosialisasi Penguatan dan pengembangan lembaga penyedia layanan bagi Perlindungan Perempuan Kewenangan Kab/Kota	Jumlah Lembaga Penyedia Layanan Perlindungan Perempuan tingkat Kab/Kota (lembaga pemerintah dan non pemerintah) yang mendapatkan advokasi dan sosialisasi	50 Lembaga	51.000.000,00	Provinsi Lampung || Kab. Tulang Bawang Barat || Kecamatan Tulang Bawang Tengah || Desa Panaragan || 1	DAK Non Fisik-Dana Pelayanan Perlindungan Perempuan dan Anak					-	0,00	DINAS PEMBERDAYAAN PEREMPUAN DAN PERLINDUNGAN ANAK
79.	**2.08.04**	**PROGRAM PENINGKATAN KUALITAS KELUARGA**			**255.000.000,00**								**0,00**	
			Persetase Tingkat Partisipasi dan Keterlibatan Perempuan Dalam Peningkatan Kualitas Keluarga	100 Persen	35.000.000,00							-	0,00	
			undefined	9 KEC	220.000.000,00							-	0,00	
	2.08.04.2.01	Peningkatan Kualitas Keluarga dalam Mewujudkan Kesetaraan Gender (KG) dan Hak Anak Tingkat Daerah Kabupaten/Kota			35.000.000,00						-		0,00	
		-			35.000.000,00						-		0,00	
			Jumlah kebijakan yang disusun mengenai peningkatan kualitas keluarga Kewenangan Kabupaten/Kota	-	15.000.000,00							-	0,00	
			Jumlah pengambil kebijakan dan pemangku kepentingan yang mendapatkan Advokasi dan sosialisasi peningkatan kualitas keluarga Kewenangan Kabupaten/Kota	-	20.000.000,00							-	0,00	
	2.08.04.2.01.0005	Penyusunan Kebijakan mengenai peningkatan kualitas keluarga Kewenangan Kabupaten/Kota			15.000.000,00			-	-	Meningkatkan Kehidupan Masyarakat yang Berbudaya Religius dan Aman			0,00	

NO	KODE	URUSAN / BIDANG URUSAN / PROGRAM / OUTCOME / KEGIATAN / SUBKEGIATAN OUTPUT	INDIKATOR	CAPAIAN KINERJA DAN KERANGKA PENDANAAN							KELOMPOK SASARAN	PRAKIRAAN MAJU 2028		PERANGKAT DAERAH PENANGGUNG JAWAB
				TARGET 2027	PAGU INDIKATIF	LOKASI	SUMBER DANA	PRIORITAS				TARGET	PAGU INDIKATIF	
								NASIONAL	PROVINSI	DAERAH				
(1)	(2)	(3)	(4)	(8)	(9)	(10)	(11)	(12)	(13)	(14)	(15)	(16)	(17)	(18)
		Terlaksananya Penyusunan Kebijakan mengenai peningkatan kualitas keluarga Kewenangan Kabupaten/Kota	Jumlah kebijakan yang disusun mengenai peningkatan kualitas keluarga Kewenangan Kabupaten/Kota	31 Kebijakan	15.000.000,00	Provinsi Lampung || Kab. Tulang Bawang Barat || Kecamatan Tulang Bawang Tengah || Desa Panaragan || 1	DAU yang Ditentukan Penggunaannya Bidang Pendidikan					-	0,00	DINAS PEMBERDAYAAN PEREMPUAN DAN PERLINDUNGAN ANAK
	2.08.04.2.01.0006	Advokasi dan sosialisasi peningkatan kualitas keluarga kepada pengambil kebijakan dan pemangku kepentingan Kewenangan Provinsi dan Lintas Kabupaten/Kotaten/Kota, sesuai dengan kebijakan pembangunan daerah yang ditetapkan oleh pemerintah.			20.000.000,00			-	-	Meningkatkan Kehidupan Masyarakat yang Berbudaya Religius dan Aman			0,00	
		Terlaksananya Advokasi dan sosialisasi peningkatan kualitas keluarga kepada pengambil kebijakan dan pemangku kepentinganKewenangan Provinsi dan Lintas Kabupaten/Kota	Jumlah pengambil kebijakan dan pemangku kepentingan yang mendapatkan Advokasi dan sosialisasi peningkatan kualitas keluarga Kewenangan Kabupaten/Kota	100 Orang	20.000.000,00	Provinsi Lampung || Kab. Tulang Bawang Barat || Kecamatan Tulang Bawang Tengah || Desa Panaragan || 1	DAU yang Ditentukan Penggunaannya Bidang Pendidikan					-	0,00	DINAS PEMBERDAYAAN PEREMPUAN DAN PERLINDUNGAN ANAK
	2.08.04.2.02	Penguatan dan Pengembangan Lembaga Penyedia Layanan Peningkatan Kualitas Keluarga dalam Mewujudkan KG dan Hak Anak yang Wilayah Kerjanya dalam Daerah Kabupaten/Kota			220.000.000,00						-		0,00	
		-			220.000.000,00						-		0,00	
			Jumlah Lembaga Penyedia Layanan Peningkatan Kualitas Keluarga yang mendapatkan advokasi dan sosialisasi pengembangan kewenangan Kabupaten/Kota	-	200.000.000,00							-	0,00	
			Jumlah Lembaga Penyedia Layanan Peningkatan Kualitas Keluarga yang mendapatkan peningkatan kapasitas	-	20.000.000,00							-	0,00	
	2.08.04.2.02.0007	peningkatan kapasitas Lembaga Penyedia Layanan Peningkatan Kualitas Keluarga Kewenangan Kabupaten/Kota			20.000.000,00			-	-	Meningkatkan Kehidupan Masyarakat yang Berbudaya Religius dan Aman			0,00	
		Terlaksananya peningkatan kapasitas Lembaga Penyedia Layanan Peningkatan Kualitas Keluarga Kewenangan Provinsi	Jumlah Lembaga Penyedia Layanan Peningkatan Kualitas Keluarga yang mendapatkan peningkatan kapasitas	31 Lembaga	20.000.000,00	Provinsi Lampung || Kab. Tulang Bawang Barat || Kecamatan Tulang Bawang Tengah || Desa Panaragan || 1	Dana Alokasi Umum (DAU)					-	0,00	DINAS PEMBERDAYAAN PEREMPUAN DAN PERLINDUNGAN ANAK
	2.08.04.2.02.0008	Advokasi dan Sosialisasi Pengembangan Lembaga Penyedia Layanan Peningkatan Kualitas Keluarga Kewenangan Kabupaten/Kota			200.000.000,00			-	-	Meningkatkan Kehidupan Masyarakat yang Berbudaya Religius dan Aman			0,00	
		Terlaksananya Advokasi dan Sosialisasi Pengembangan Lembaga Penyedia Layanan Peningkatan Kualitas Keluarga Kewenangan Kabupaten/Kota	Jumlah Lembaga Penyedia Layanan Peningkatan Kualitas Keluarga yang mendapatkan advokasi dan sosialisasi pengembangan kewenangan Kabupaten/Kota	31 Lembaga	200.000.000,00	Provinsi Lampung || Kab. Tulang Bawang Barat || Kecamatan Tulang Bawang Tengah || Desa Panaragan || 1	DAU yang Ditentukan Penggunaannya Bidang Pendidikan					-	0,00	DINAS PEMBERDAYAAN PEREMPUAN DAN PERLINDUNGAN ANAK
80.	**2.08.06**	**PROGRAM PEMENUHAN HAK ANAK (PHA)**			**150.000.000,00**								**0,00**	
			Indeks Pemenuhan Hak Anak (IPHA)	62,48 Indeks	150.000.000,00							-	0,00	
	2.08.06.2.01	Pelembagaan PHA pada Lembaga Pemerintah, Nonpemerintah, dan Dunia Usaha Kewenangan Kabupaten/Kota			150.000.000,00						-		0,00	
		-			150.000.000,00						-		0,00	
			Jumlah pemangku kepentingan tingkat Kab/Kota yang mendapatkan advokasi dan sosialisasi pelaksanaan Kebijakan Pemenuhan Hak Anak Kewenangan Kab/Kota	-	150.000.000,00							-	0,00	
	2.08.06.2.01.0007	Advokasi dan sosialisasi Pelaksanaan Kebijakan Pemenuhan Hak Anak kewenangan Kab/Kota			150.000.000,00			-	-	Meningkatkan Kehidupan Masyarakat yang Berbudaya Religius dan Aman			0,00	
		Terlaksananya Advokasi dan sosialisasi Pelaksanaan Kebijakan Pemenuhan Hak Anak Kewenangan Kab/Kota	Jumlah pemangku kepentingan tingkat Kab/Kota yang mendapatkan advokasi dan sosialisasi pelaksanaan Kebijakan Pemenuhan Hak Anak Kewenangan Kab/Kota	31 Lembaga	150.000.000,00	Provinsi Lampung || Kab. Tulang Bawang Barat || Kecamatan Tulang Bawang Tengah || Desa Panaragan || 1	Dana Alokasi Umum (DAU) DAU yang Ditentukan Penggunaannya Bidang Pendidikan					-	0,00	DINAS PEMBERDAYAAN PEREMPUAN DAN PERLINDUNGAN ANAK
81.	**2.08.07**	**PROGRAM PERLINDUNGAN KHUSUS ANAK**			**291.180.000,00**								**0,00**	
			Persetase Korban Kekerasan Pada Anak Yang Mendapat Pelayanan dan Pendampingan	100 angka	81.000.000,00							-	0,00	
			undefined	100 %	210.180.000,00							-	0,00	
	2.08.07.2.01	Pencegahan Kekerasan Terhadap Anak yang Melibatkan para Pihak Lingkup Daerah Kabupaten/Kota			81.000.000,00						-		0,00	
		-			81.000.000,00						-		0,00	
			Jumlah kegiatan advokasi dan sosialisasi pencegahan Kekerasan terhadap Anak (KtA) tingkat Kab/Kota dan masyarakat	-	51.000.000,00							-	0,00	
			Jumlah Kerjasama yang melibatkan para pihak baik pemerintah maupun lembaga pemerintah dan lembaga masyarakat dalam pencegahan Kekerasan terhadap Anak (KtA) di tingkat Kabupaten/Kota	-	30.000.000,00							-	0,00	
	2.08.07.2.01.0012	Kerjasama pencegahan Kekerasan terhadap Anak (KtA) Kewenangan Kab/Kota			30.000.000,00			-	-	Meningkatkan Kehidupan Masyarakat yang Berbudaya Religius dan Aman			0,00	

NO	KODE	URUSAN / BIDANG URUSAN / PROGRAM / OUTCOME / KEGIATAN / SUBKEGIATAN OUTPUT	INDIKATOR	CAPAIAN KINERJA DAN KERANGKA PENDANAAN							KELOMPOK SASARAN	PRAKIRAAN MAJU 2028		PERANGKAT DAERAH PENANGGUNG JAWAB
				TARGET 2027	PAGU INDIKATIF	LOKASI	SUMBER DANA	PRIORITAS				TARGET	PAGU INDIKATIF	
								NASIONAL	PROVINSI	DAERAH				
(1)	(2)	(3)	(4)	(8)	(9)	(10)	(11)	(12)	(13)	(14)	(15)	(16)	(17)	(18)
		Terlaksananya kerjasama para pihak termasuk pemerintah dan lembaga non pemerintah termasuk lembaga masyarakat dalam pencegahan Kekerasan terhadap Anak (KtA) di tingkat Kabupaten/Kota	Jumlah Kerjasama yang melibatkan para pihak baik pemerintah maupun lembaga pemerintah dan lembaga masyarakat dalam pencegahan Kekerasan terhadap Anak (KtA) di tingkat Kabupaten/Kota	1 Dokumen	30.000.000,00	Kab. Tulang Bawang Barat	DAU yang Ditentukan Penggunaannya Bidang Pendidikan					-	0,00	DINAS PEMBERDAYAAN PEREMPUAN DAN PERLINDUNGAN ANAK
	2.08.07.2.01.0014	Advokasi dan sosialisasi pencegahan Kekerasan terhadap Anak (KtA) kepada pengambil kebijakan dan pemangku kepentingan Kewenangan Kab/Kota			51.000.000,00			-	-	Meningkatkan Kehidupan Masyarakat yang Berbudaya Religius dan Aman			0,00	
		Terlaksananya Advokasi dan sosialisasi pencegahan Kekerasan terhadap Anak (KtA) kepada pengambil kebijakan dan pemangku kepentingan di tingkat Kab/Kota dan masyarakat.	Jumlah kegiatan advokasi dan sosialisasi pencegahan Kekerasan terhadap Anak (KtA) tingkat Kab/Kota dan masyarakat.	1 Kegiatan	51.000.000,00	Provinsi Lampung || Kab. Tulang Bawang Barat || Kecamatan Tulang Bawang Tengah || Desa Panaragan || 1	DAK Non Fisik-Dana Pelayanan Perlindungan Perempuan dan Anak					-	0,00	DINAS PEMBERDAYAAN PEREMPUAN DAN PERLINDUNGAN ANAK
	2.08.07.2.02	Penyediaan Layanan bagi Anak yang Memerlukan Perlindungan Khusus yang Memerlukan Koordinasi Tingkat Daerah Kabupaten/Kota			175.500.000,00						-		0,00	
		-			175.500.000,00						-		0,00	
			Jumlah Anak Korban Kekerasan yang mendapatkan layanan pendampingan korban Tingkat Daerah Kab/Kota	-	175.500.000,00							-	0,00	
	2.08.07.2.02.0016	Layanan pendampingan korban bagi Anak Korban Kekerasan Tingkat Daerah Kab/Kota			175.500.000,00			-	-	Meningkatkan Kehidupan Masyarakat yang Berbudaya Religius dan Aman			0,00	
		Tersedianya Layanan pendampingan korban bagi Anak Korban Kekerasan Tingkat Daerah Kab/Kota	Jumlah Anak Korban Kekerasan yang mendapatkan layanan pendampingan korban Tingkat Daerah Kab/Kota	50 Orang	175.500.000,00	Provinsi Lampung || Kab. Tulang Bawang Barat || Kecamatan Tulang Bawang Tengah || Desa Panaragan || 1	DAK Non Fisik-Dana Pelayanan Perlindungan Perempuan dan Anak					-	0,00	DINAS PEMBERDAYAAN PEREMPUAN DAN PERLINDUNGAN ANAK
	2.08.07.2.03	Penguatan dan Pengembangan Lembaga Penyedia Layanan bagi Anak yang Memerlukan Perlindungan Khusus Tingkat Daerah Kabupaten/Kota			34.680.000,00						-		0,00	
		-			34.680.000,00						-		0,00	
			Jumlah SDM Lembaga Penyedia Layanan bagi Anak yang Memerlukan Perlindungan Khusus	-	34.680.000,00							-	0,00	
	2.08.07.2.03.0016	Bimbingan teknis dan pendampingan SDM Lembaga Penyedia Layanan bagi Anak yang Memerlukan Perlindungan Khusus Kewenangan Kab/Kota			34.680.000,00			-	-	Meningkatkan Kehidupan Masyarakat yang Berbudaya Religius dan Aman			0,00	
		Terlaksananya Bimbingan teknis dan pendampingan SDM Lembaga Penyedia Layanan bagi Anak yang Memerlukan Perlindungan Khusus Kewenangan Kab/Kota	Jumlah SDM Lembaga Penyedia Layanan bagi Anak yang Memerlukan Perlindungan Khusus	31 Orang	34.680.000,00	Provinsi Lampung || Kab. Tulang Bawang Barat || Kecamatan Tulang Bawang Tengah || Desa Panaragan || 1	DAK Non Fisik-Dana Pelayanan Perlindungan Perempuan dan Anak					-	0,00	DINAS PEMBERDAYAAN PEREMPUAN DAN PERLINDUNGAN ANAK
	X				**0,00**								**0,00**	
	X.XX	**URUSAN PEMERINTAHAN BIDANG XX**			**0,00**								**0,00**	
82.	**X.XX.01**	**PROGRAM PENUNJANG URUSAN PEMERINTAHAN DAERAH KABUPATEN/KOTA**			**0,00**								**0,00**	
		-	-	-	0,00							-	0,00	
			undefined	1 Dokumen	0,00							-	0,00	
	X.XX.01.2.07	Pengadaan Barang Milik Daerah Penunjang Urusan Pemerintah Daerah			0,00						-		0,00	
		-			0,00						-		0,00	
			Jumlah Unit Peralatan dan Mesin Lainnya yang Disediakan	-	0,00							-	0,00	
	X.XX.01.2.07.0006	Pengadaan Peralatan dan Mesin Lainnya			0,00			-	-	Meningkatkan Kehidupan Masyarakat yang Berbudaya Religius dan Aman			0,00	
		Tersedianya Peralatan dan Mesin Lainnya	Jumlah Unit Peralatan dan Mesin Lainnya yang Disediakan	2 Unit	0,00	Provinsi Lampung || Kab. Tulang Bawang Barat || Kecamatan Tulang Bawang Tengah || Desa Panaragan || 1	Dana Alokasi Umum (DAU)					-	0,00	DINAS PEMBERDAYAAN PEREMPUAN DAN PERLINDUNGAN ANAK
	X.XX.01.2.09	Pemeliharaan Barang Milik Daerah Penunjang Urusan Pemerintahan Daerah			0,00						-		0,00	
		-			0,00						-		0,00	
			Jumlah Kendaraan Dinas Operasional atau Lapangan yang Dipelihara dan dibayarkan Pajak dan Perizinannya	-	0,00							-	0,00	
	X.XX.01.2.09.0002	Penyediaan Jasa Pemeliharaan, Biaya Pemeliharaan, Pajak dan Perizinan Kendaraan Dinas Operasional atau Lapangan			0,00			-	-	Meningkatkan Kehidupan Masyarakat yang Berbudaya Religius dan Aman			0,00	
		Tersedianya Jasa Pemeliharaan, Biaya Pemeliharaan, Pajak dan Perizinan Kendaraan Dinas Operasional atau Lapangan	Jumlah Kendaraan Dinas Operasional atau Lapangan yang Dipelihara dan dibayarkan Pajak dan Perizinannya	1 Unit	0,00	Provinsi Lampung || Kab. Tulang Bawang Barat || Kecamatan Tulang Bawang Tengah || Desa Panaragan || 1	Dana Alokasi Umum (DAU)					-	0,00	DINAS PEMBERDAYAAN PEREMPUAN DAN PERLINDUNGAN ANAK
		DINAS KETAHANAN PANGAN			**3.498.091.397,00**								**0,00**	
	2	**URUSAN PEMERINTAHAN WAJIB YANG TIDAK BERKAITAN DENGAN PELAYANAN DASAR**			**3.498.091.397,00**								**0,00**	
	2.09	**URUSAN PEMERINTAHAN BIDANG PANGAN**			**3.498.091.397,00**								**0,00**	
83.	**2.09.01**	**PROGRAM PENUNJANG URUSAN PEMERINTAHAN DAERAH KABUPATEN/KOTA**			**2.491.470.397,00**								**0,00**	

NO	KODE	URUSAN / BIDANG URUSAN / PROGRAM / OUTCOME / KEGIATAN / SUBKEGIATAN OUTPUT	INDIKATOR	CAPAIAN KINERJA DAN KERANGKA PENDANAAN							KELOMPOK SASARAN	PRAKIRAAN MAJU 2028		PERANGKAT DAERAH PENANGGUNG JAWAB
				TARGET 2027	PAGU INDIKATIF	LOKASI	SUMBER DANA	PRIORITAS				TARGET	PAGU INDIKATIF	
								NASIONAL	PROVINSI	DAERAH				
(1)	(2)	(3)	(4)	(8)	(9)	(10)	(11)	(12)	(13)	(14)	(15)	(16)	(17)	(18)
		Meningkatnya Pelayanan penunjang urusan pemerintahan daerah	100 Persen		2.491.470.397,00							-	0,00	
		-	-		0,00							-	0,00	
	2.09.01.2.01	Perencanaan, Penganggaran, dan Evaluasi Kinerja Perangkat Daerah			0,00						Meningkatkan kualitas perencanaan pembangunan perangkat daerah agar selaras dengan visi, misi, tujuan, dan sasaran pemerintah daerah		0,00	
		-			0,00						Meningkatkan kualitas perencanaan pembangunan perangkat daerah agar selaras dengan visi, misi, tujuan, dan sasaran pemerintah daerah		0,00	
			Jumlah Dokumen Hasil Penyelenggaraan Walidata Pendukung Statistik Sektoral Daerah	-	0,00							-	0,00	
			Jumlah Dokumen Perencanaan Perangkat Daerah	-	0,00							-	0,00	
			Jumlah Laporan Capaian Kinerja dan Ikhtisar Realisasi Kinerja SKPD dan Laporan Hasil Koordinasi Penyusunan Laporan Capaian Kinerja dan Ikhtisar Realisasi Kinerja SKPD	-	0,00							-	0,00	
	2.09.01.2.01.0001	Penyusunan Dokumen Perencanaan Perangkat Daerah			0,00			2.Memantapkan sistem pertahanan keamanan negara dan mendorong kemandirian bangsa melalui swasembada pangan, energi, air, ekonomi kreatif, ekonomi hijau, dan ekonomi biru	-	Memperkuat Tata Kelola Pemerintahan dalam Peningkatan Pelayanan Publik			0,00	
		Tersusunnya Dokumen Perencanaan Perangkat Daerah	Jumlah Dokumen Perencanaan Perangkat Daerah	7 Dokumen	0,00	Kab. Tulang Bawang Barat	Dana Alokasi Umum (DAU)					-	0,00	DINAS KETAHANAN PANGAN
	2.09.01.2.01.0006	Koordinasi dan Penyusunan Laporan Capaian Kinerja dan Ikhtisar Realisasi Kinerja SKPD			0,00			2.Memantapkan sistem pertahanan keamanan negara dan mendorong kemandirian bangsa melalui swasembada pangan, energi, air, ekonomi kreatif, ekonomi hijau, dan ekonomi biru	-	Memperkuat Tata Kelola Pemerintahan dalam Peningkatan Pelayanan Publik			0,00	
		Tersedianya Laporan Capaian Kinerja dan Ikhtisar Realisasi Kinerja SKPD dan Laporan Hasil Koordinasi Penyusunan Laporan Capaian Kinerja dan Ikhtisar Realisasi Kinerja SKPD	Jumlah Laporan Capaian Kinerja dan Ikhtisar Realisasi Kinerja SKPD dan Laporan Hasil Koordinasi Penyusunan Laporan Capaian Kinerja dan Ikhtisar Realisasi Kinerja SKPD	7 Laporan	0,00	Kab. Tulang Bawang Barat	DAK Non Fisik-Dana Ketahanan Pangan dan Pertanian					-	0,00	DINAS KETAHANAN PANGAN
	2.09.01.2.01.0008	Penyelenggaraan Walidata Pendukung Statistik Sektoral Daerah			0,00			2.Memantapkan sistem pertahanan keamanan negara dan mendorong kemandirian bangsa melalui swasembada pangan, energi, air, ekonomi kreatif, ekonomi hijau, dan ekonomi biru	-	Memperkuat Tata Kelola Pemerintahan dalam Peningkatan Pelayanan Publik			0,00	
		Terselenggaranya Walidata Pendukung Statistik Sektoral Daerah	Jumlah Dokumen Hasil Penyelenggaraan Walidata Pendukung Statistik Sektoral Daerah	12 Dokumen	0,00	Kab. Tulang Bawang Barat	Dana Alokasi Umum (DAU)					-	0,00	DINAS KETAHANAN PANGAN
	2.09.01.2.02	Administrasi Keuangan Perangkat Daerah			2.123.746.397,00						Meningkatnya tertib administrasi pengelolaan keuangan perangkat daerah		0,00	
		-			2.123.746.397,00						Meningkatnya tertib administrasi pengelolaan keuangan perangkat daerah		0,00	
			Jumlah Dokumen Penatausahaan dan Pengujian/Verifikasi Keuangan SKPD	-	47.160.000,00							-	0,00	
			Jumlah Orang yang Menerima Gaji dan Tunjangan ASN	-	2.076.586.397,00							-	0,00	
	2.09.01.2.02.0001	Penyediaan Gaji dan Tunjangan ASN			2.076.586.397,00			2.Memantapkan sistem pertahanan keamanan negara dan mendorong kemandirian bangsa melalui swasembada pangan, energi, air, ekonomi kreatif, ekonomi hijau, dan ekonomi biru	-	Memperkuat Tata Kelola Pemerintahan dalam Peningkatan Pelayanan Publik			0,00	
		Tersedianya Gaji dan Tunjangan ASN	Jumlah Orang yang Menerima Gaji dan Tunjangan ASN	15 Orang/bulan	2.076.586.397,00	Kab. Tulang Bawang Barat	Dana Alokasi Umum (DAU)					-	0,00	DINAS KETAHANAN PANGAN

NO	KODE	URUSAN / BIDANG URUSAN / PROGRAM / OUTCOME / KEGIATAN / SUBKEGIATAN OUTPUT	INDIKATOR	CAPAIAN KINERJA DAN KERANGKA PENDANAAN							KELOMPOK SASARAN	PRAKIRAAN MAJU 2028		PERANGKAT DAERAH PENANGGUNG JAWAB
				TARGET 2027	PAGU INDIKATIF	LOKASI	SUMBER DANA	PRIORITAS				TARGET	PAGU INDIKATIF	
								NASIONAL	PROVINSI	DAERAH				
(1)	(2)	(3)	(4)	(8)	(9)	(10)	(11)	(12)	(13)	(14)	(15)	(16)	(17)	(18)
	2.09.01.2.02.0003	Pelaksanaan Penatausahaan danPengujian/Verifikasi Keuangan SKPD			47.160.000,00			2.Memantapkan sistem pertahanan keamanan negara dan mendorong kemandirian bangsa melalui swasembada pangan, energi, air, ekonomi kreatif, ekonomi hijau, dan ekonomi biru	-	Memperkuat Tata Kelola Pemerintahan dalam Peningkatan Pelayanan Publik			0,00	
		Terlaksananya Penatausahaan dan Pengujian/Verifikasi Keuangan SKPD	Jumlah Dokumen Penatausahaan dan Pengujian/Verifikasi Keuangan SKPD	12 Dokumen	47.160.000,00	Kab. Tulang Bawang Barat	Dana Alokasi Umum (DAU)					-	0,00	DINAS KETAHANAN PANGAN
	2.09.01.2.03	Administrasi Barang Milik Daerah pada Perangkat Daerah			10.800.000,00						Meningkatnya tertib administrasi pengelolaan Barang Milik Daerah pada perangkat daerah		0,00	
		-			10.800.000,00						Meningkatnya tertib administrasi pengelolaan Barang Milik Daerah pada perangkat daerah		0,00	
			Jumlah Laporan Penatausahaan Barang Milik Daerah pada SKPD	-	10.800.000,00							-	0,00	
	2.09.01.2.03.0006	Penatausahaan Barang Milik Daerah pada SKPD			10.800.000,00			2.Memantapkan sistem pertahanan keamanan negara dan mendorong kemandirian bangsa melalui swasembada pangan, energi, air, ekonomi kreatif, ekonomi hijau, dan ekonomi biru	-	Memperkuat Tata Kelola Pemerintahan dalam Peningkatan Pelayanan Publik			0,00	
		Terlaksananya Penatausahaan Barang Milik Daerah pada SKPD	Jumlah Laporan Penatausahaan Barang Milik Daerah pada SKPD	12 Laporan	10.800.000,00	Kab. Tulang Bawang Barat	Dana Alokasi Umum (DAU)					-	0,00	DINAS KETAHANAN PANGAN
	2.09.01.2.05	Administrasi Kepegawaian Perangkat Daerah			0,00						-		0,00	
		-			0,00						-		0,00	
			Jumlah Dokumen Monitoring, Evaluasi, dan Penilaian Kinerja Pegawai	-	0,00							-	0,00	
			Jumlah Paket Pakaian Dinas beserta Atribut Kelengkapan	-	0,00							-	0,00	
	2.09.01.2.05.0002	Pengadaan Pakaian Dinas beserta Atribut Kelengkapannya			0,00			-	-	Memperkuat Tata Kelola Pemerintahan dalam Peningkatan Pelayanan Publik			0,00	
		Tersedianya Pakaian Dinas beserta Atribut Kelengkapan	Jumlah Paket Pakaian Dinas beserta Atribut Kelengkapan	20 Paket	0,00	Kab. Tulang Bawang Barat	DAK Non Fisik-Dana Ketahanan Pangan dan Pertanian					-	0,00	DINAS KETAHANAN PANGAN
	2.09.01.2.05.0005	Monitoring, Evaluasi, dan Penilaian Kinerja Pegawai			0,00			-	-	Memperkuat Tata Kelola Pemerintahan dalam Peningkatan Pelayanan Publik			0,00	
		Terlaksananya Monitoring, Evaluasi, dan Penilaian Kinerja Pegawai	Jumlah Dokumen Monitoring, Evaluasi, dan Penilaian Kinerja Pegawai	12 Dokumen	0,00	Kab. Tulang Bawang Barat	Dana Alokasi Umum (DAU)					-	0,00	DINAS KETAHANAN PANGAN
	2.09.01.2.06	Administrasi Umum Perangkat Daerah			104.524.000,00						Meningkatnya tertib administrasi umum pada perangkat daerah		0,00	
		-			104.524.000,00						Meningkatnya tertib administrasi umum pada perangkat daerah		0,00	
			Jumlah Laporan Penyelenggaraan Rapat Koordinasi dan Konsultasi SKPD	-	50.878.000,00							-	0,00	
			Jumlah Paket Barang Cetakan dan Penggandaan yang Disediakan	-	18.786.000,00							-	0,00	
			Jumlah Paket Komponen Instalasi Listrik/Penerangan Bangunan Kantor yang Disediakan	-	0,00							-	0,00	
			Jumlah Paket Peralatan dan Perlengkapan Kantor yang Disediakan	-	28.860.000,00							-	0,00	
			Jumlah Paket Peralatan Rumah Tangga yang Disediakan	-	6.000.000,00							-	0,00	
	2.09.01.2.06.0001	Penyediaan Komponen InstalasiListrik/Penerangan Bangunan Kantor			0,00			2.Memantapkan sistem pertahanan keamanan negara dan mendorong kemandirian bangsa melalui swasembada pangan, energi, air, ekonomi kreatif, ekonomi hijau, dan ekonomi biru	-	Memperkuat Tata Kelola Pemerintahan dalam Peningkatan Pelayanan Publik			0,00	
		Tersedianya Komponen Instalasi Listrik/Penerangan Bangunan Kantor	Jumlah Paket Komponen Instalasi Listrik/Penerangan Bangunan Kantor yang Disediakan	12 Paket	0,00	Kab. Tulang Bawang Barat	Dana Alokasi Umum (DAU)					-	0,00	DINAS KETAHANAN PANGAN

NO	KODE	URUSAN / BIDANG URUSAN / PROGRAM / OUTCOME / KEGIATAN / SUBKEGIATAN OUTPUT	INDIKATOR	CAPAIAN KINERJA DAN KERANGKA PENDANAAN							KELOMPOK SASARAN	PRAKIRAAN MAJU 2028		PERANGKAT DAERAH PENANGGUNG JAWAB
				TARGET 2027	PAGU INDIKATIF	LOKASI	SUMBER DANA	PRIORITAS				TARGET	PAGU INDIKATIF	
								NASIONAL	PROVINSI	DAERAH				
(1)	(2)	(3)	(4)	(8)	(9)	(10)	(11)	(12)	(13)	(14)	(15)	(16)	(17)	(18)
	2.09.01.2.06.0002	Penyediaan Peralatan dan Perlengkapan Kantor			28.860.000,00			2.Memantapkan sistem pertahanan keamanan negara dan mendorong kemandirian bangsa melalui swasembada pangan, energi, air, ekonomi kreatif, ekonomi hijau, dan ekonomi biru	-	Memperkuat Tata Kelola Pemerintahan dalam Peningkatan Pelayanan Publik			0,00	
		Tersedianya Peralatan dan Perlengkapan Kantor	Jumlah Paket Peralatan dan Perlengkapan Kantor yang Disediakan	12 Paket	28.860.000,00	Kab. Tulang Bawang Barat	Dana Alokasi Umum (DAU) DAK Non Fisik-Dana Ketahanan Pangan dan Pertanian					-	0,00	DINAS KETAHANAN PANGAN
	2.09.01.2.06.0003	Penyediaan Peralatan Rumah Tangga			6.000.000,00			2.Memantapkan sistem pertahanan keamanan negara dan mendorong kemandirian bangsa melalui swasembada pangan, energi, air, ekonomi kreatif, ekonomi hijau, dan ekonomi biru	-	Memperkuat Tata Kelola Pemerintahan dalam Peningkatan Pelayanan Publik			0,00	
		Tersedianya Peralatan Rumah Tangga	Jumlah Paket Peralatan Rumah Tangga yang Disediakan	12 Paket	6.000.000,00	Kab. Tulang Bawang Barat	Dana Alokasi Umum (DAU) DAK Non Fisik-Dana Ketahanan Pangan dan Pertanian					-	0,00	DINAS KETAHANAN PANGAN
	2.09.01.2.06.0005	Penyediaan Barang Cetakan dan Penggandaan			18.786.000,00			2.Memantapkan sistem pertahanan keamanan negara dan mendorong kemandirian bangsa melalui swasembada pangan, energi, air, ekonomi kreatif, ekonomi hijau, dan ekonomi biru	-	Memperkuat Tata Kelola Pemerintahan dalam Peningkatan Pelayanan Publik			0,00	
		Tersedianya Barang Cetakan dan Penggandaan	Jumlah Paket Barang Cetakan dan Penggandaan yang Disediakan	12 Paket	18.786.000,00	Kab. Tulang Bawang Barat	Dana Alokasi Umum (DAU)					-	0,00	DINAS KETAHANAN PANGAN
	2.09.01.2.06.0009	Penyelenggaraan Rapat Koordinasi dan Konsultasi SKPD			50.878.000,00			2.Memantapkan sistem pertahanan keamanan negara dan mendorong kemandirian bangsa melalui swasembada pangan, energi, air, ekonomi kreatif, ekonomi hijau, dan ekonomi biru	-	Memperkuat Tata Kelola Pemerintahan dalam Peningkatan Pelayanan Publik			0,00	
		Terlaksananya Penyelenggaraan Rapat Koordinasi dan Konsultasi SKPD	Jumlah Laporan Penyelenggaraan Rapat Koordinasi dan Konsultasi SKPD	12 Laporan	50.878.000,00	Kab. Tulang Bawang Barat	Dana Alokasi Umum (DAU) DAK Non Fisik-Dana Ketahanan Pangan dan Pertanian					-	0,00	DINAS KETAHANAN PANGAN
	2.09.01.2.07	Pengadaan Barang Milik Daerah Penunjang Urusan Pemerintah Daerah			0,00						-		0,00	
		-			0,00						-		0,00	
			Jumlah Unit Peralatan dan Mesin Lainnya yang Disediakan	-	0,00							-	0,00	
	2.09.01.2.07.0006	Pengadaan Peralatan dan Mesin Lainnya			0,00			-	-	Memperkuat Tata Kelola Pemerintahan dalam Peningkatan Pelayanan Publik			0,00	
		Tersedianya Peralatan dan Mesin Lainnya	Jumlah Unit Peralatan dan Mesin Lainnya yang Disediakan	2 Unit	0,00	Kab. Tulang Bawang Barat	Dana Alokasi Umum (DAU)					-	0,00	DINAS KETAHANAN PANGAN
	2.09.01.2.08	Penyediaan Jasa Penunjang Urusan Pemerintahan Daerah			242.400.000,00						Terpenuhinya kebutuhan jasa penunjang pemerintahan daerah secara tepat waktu dan memadai		0,00	
		-			242.400.000,00						Terpenuhinya kebutuhan jasa penunjang pemerintahan daerah secara tepat waktu dan memadai		0,00	
			Jumlah Laporan Penyediaan Jasa Pelayanan Umum Kantor yang Disediakan	-	242.400.000,00							-	0,00	
	2.09.01.2.08.0004	Penyediaan Jasa Pelayanan Umum Kantor			242.400.000,00			2.Memantapkan sistem pertahanan keamanan negara dan mendorong kemandirian bangsa melalui swasembada pangan, energi, air, ekonomi kreatif, ekonomi hijau, dan ekonomi biru	-	Memperkuat Tata Kelola Pemerintahan dalam Peningkatan Pelayanan Publik			0,00	
		Tersedianya Jasa Pelayanan Umum Kantor	Jumlah Laporan Penyediaan Jasa Pelayanan Umum Kantor yang Disediakan	12 Laporan	242.400.000,00	Kab. Tulang Bawang Barat	Dana Alokasi Umum (DAU)					-	0,00	DINAS KETAHANAN PANGAN

NO	KODE					URUSAN / BIDANG URUSAN / PROGRAM / OUTCOME / KEGIATAN / SUBKEGIATAN OUTPUT	INDIKATOR	CAPAIAN KINERJA DAN KERANGKA PENDANAAN							KELOMPOK SASARAN	PRAKIRAAN MAJU 2028		PERANGKAT DAERAH PENANGGUNG JAWAB
								TARGET 2027	PAGU INDIKATIF	LOKASI	SUMBER DANA	PRIORITAS				TARGET	PAGU INDIKATIF	
												NASIONAL	PROVINSI	DAERAH				
(1)	(2)					(3)	(4)	(8)	(9)	(10)	(11)	(12)	(13)	(14)	(15)	(16)	(17)	(18)
	2.09.01.2.09					Pemeliharaan Barang Milik Daerah Penunjang Urusan Pemerintahan Daerah			10.000.000,00						Terwujudnya pemeliharaan Barang Milik Daerah penunjang urusan pemerintahan daerah yang tertib, terjadwal, dan akuntabel		0,00	
						-			10.000.000,00						Terwujudnya pemeliharaan Barang Milik Daerah penunjang urusan pemerintahan daerah yang tertib, terjadwal, dan akuntabel		0,00	
							Jumlah Kendaraan Dinas Operasional atau Lapangan yang Dipelihara dan dibayarkan Pajak dan Perizinannya	-	10.000.000,00						-	0,00	
							Jumlah Peralatan dan Mesin Lainnya yang Dipelihara	-	0,00						-	0,00	
	2.09.01.2.09.0002					Penyediaan Jasa Pemeliharaan, Biaya Pemeliharaan, Pajak dan Perizinan Kendaraan Dinas Operasional atau Lapangan			10.000.000,00			2.Memantapkan sistem pertahanan keamanan negara dan mendorong kemandirian bangsa melalui swasembada pangan, energi, air, ekonomi kreatif, ekonomi hijau, dan ekonomi biru	-	Memperkuat Tata Kelola Pemerintahan dalam Peningkatan Pelayanan Publik			0,00	
						Tersedianya Jasa Pemeliharaan, Biaya Pemeliharaan, Pajak dan Perizinan Kendaraan Dinas Operasional atau Lapangan	Jumlah Kendaraan Dinas Operasional atau Lapangan yang Dipelihara dan dibayarkan Pajak dan Perizinannya	3 Unit	10.000.000,00	Kab. Tulang Bawang Barat	Dana Alokasi Umum (DAU)					-	0,00	DINAS KETAHANAN PANGAN
	2.09.01.2.09.0006					Pemeliharaan Peralatan dan Mesin Lainnya			0,00			2.Memantapkan sistem pertahanan keamanan negara dan mendorong kemandirian bangsa melalui swasembada pangan, energi, air, ekonomi kreatif, ekonomi hijau, dan ekonomi biru	-	Memperkuat Tata Kelola Pemerintahan dalam Peningkatan Pelayanan Publik			0,00	
						Terlaksananya Pemeliharaan Peralatan dan Mesin Lainnya	Jumlah Peralatan dan Mesin Lainnya yang Dipelihara	5 Unit	0,00	Kab. Tulang Bawang Barat	Dana Alokasi Umum (DAU)					-	0,00	DINAS KETAHANAN PANGAN
84.	**2.09.02**					**PROGRAM PENGELOLAAN SUMBER DAYA EKONOMI UNTUK KEDAULATAN dan KEMANDIRIAN PANGAN**			**53.600.000,00**								**0,00**	
						-	-	-	53.600.000,00							-	0,00	
	2.09.02.2.01					Penyediaan Infrastruktur dan Seluruh Pendukung Kemandirian Pangan sesuai Kewenangan Daerah Kabupaten/Kota			53.600.000,00						-		0,00	
						-			53.600.000,00						-		0,00	
							Jumlah Infrastruktur Pendukung Kemandirian Pangan yang Tersedia	-	53.600.000,00							-	0,00	
	2.09.02.2.01.0003					Penyediaan Infrastruktur Pendukung Kemandirian Pangan Lainnya			53.600.000,00			-	-	Memperkuat UMKM dan Peningkatan Perekonomian			0,00	
						Tersedianya Infrastruktur Pendukung Kemandirian Pangan	Jumlah Infrastruktur Pendukung Kemandirian Pangan yang Tersedia	2 Unit	53.600.000,00	Kab. Tulang Bawang Barat	Dana Alokasi Umum (DAU) DAK Fisik-Bidang Pertanian-Penugasan-Pembangunan/Renovasi Sarana dan Prasarana Fisik Dasar Pembangunan Pertanian					-	0,00	DINAS KETAHANAN PANGAN
85.	**2.09.03**					**PROGRAM PENINGKATAN DIVERSIFIKASI DAN KETAHANAN PANGAN MASYARAKAT**			**833.041.000,00**								**0,00**	
							Meningkatnya diversifikasi dan ketahanan pangan masyarakat	86,7 Skor	783.041.000,00							-	0,00	
	2.09.03.2.01					Penyediaan dan Penyaluran Pangan Pokok atau Pangan Lainnya sesuai dengan Kebutuhan Daerah Kabupaten/Kota dalam rangka Stabilisasi Pasokan dan Harga Pangan			139.519.000,00						Terjaminnya Ketersediaan Pangan, Stabilitas Pasokan Pangan, Harga Pangan, Akses Pangan, Distribusi Pangan Pokok Secara Merata & Terpenuhinya Kebutuhan Pangan Masyarakat Pada Kondisi Tertentu		0,00	
						-			139.519.000,00						Terjaminnya Ketersediaan Pangan, Stabilitas Pasokan Pangan, Harga Pangan, Akses Pangan, Distribusi Pangan Pokok Secara Merata & Terpenuhinya Kebutuhan Pangan Masyarakat Pada Kondisi Tertentu		0,00	
							Informasi harga pangan tingkat Produsen dan Konsumen wilayah Kabupaten/Kota	-	25.000.000,00							-	0,00	

NO	KODE	URUSAN / BIDANG URUSAN / PROGRAM / OUTCOME / KEGIATAN / SUBKEGIATAN OUTPUT	INDIKATOR	CAPAIAN KINERJA DAN KERANGKA PENDANAAN							KELOMPOK SASARAN	PRAKIRAAN MAJU 2028		PERANGKAT DAERAH PENANGGUNG JAWAB
				TARGET 2027	PAGU INDIKATIF	LOKASI	SUMBER DANA	PRIORITAS				TARGET	PAGU INDIKATIF	
								NASIONAL	PROVINSI	DAERAH				
(1)	(2)	(3)	(4)	(8)	(9)	(10)	(11)	(12)	(13)	(14)	(15)	(16)	(17)	(18)
		Informasi Neraca Bahan Makanan (NBM)	-	11.470.000,00							-	0,00	
		Informasi Stok Pangan	-	24.730.000,00							-	0,00	
		Jumlah kegiatan Stabilisasi Pasokan dan Harga Pangan Tingkat Produsen dan Konsumen di Kabupaten/Kota	-	53.319.000,00							-	0,00	
		Jumlah Keluarga yang Mengikuti Peningkatan Ketahanan Pangan Keluarga	-	25.000.000,00							-	0,00	
	2.09.03.2.01.0007	Peningkatan Ketahanan Pangan Keluarga			25.000.000,00			2.Memantapkan sistem pertahanan keamanan negara dan mendorong kemandirian bangsa melalui swasembada pangan, energi, air, ekonomi kreatif, ekonomi hijau, dan ekonomi biru	-	Memperkuat UMKM dan Peningkatan Perekonomian			0,00	
		Terlaksananya Peningkatan Ketahanan Pangan Keluarga	Jumlah Keluarga yang Mengikuti Peningkatan Ketahanan Pangan Keluarga	103 Keluarga	25.000.000,00	Kab. Tulang Bawang Barat	Dana Alokasi Umum (DAU) DAK Non Fisik-Dana Ketahanan Pangan dan Pertanian					-	0,00	DINAS KETAHANAN PANGAN
	2.09.03.2.01.0008	Stabilisasi Pasokan dan Harga Pangan Tingkat Produsen dan Konsumen di Kabupaten/Kota			53.319.000,00			2.Memantapkan sistem pertahanan keamanan negara dan mendorong kemandirian bangsa melalui swasembada pangan, energi, air, ekonomi kreatif, ekonomi hijau, dan ekonomi biru	-	Memperkuat UMKM dan Peningkatan Perekonomian			0,00	
		Terlaksananya Stabilisasi Pasokan dan Harga Pangan Tingkat Produsen dan Konsumen di Kabupaten/Kota	Jumlah kegiatan Stabilisasi Pasokan dan Harga Pangan Tingkat Produsen dan Konsumen di Kabupaten/Kota	12 laporan	53.319.000,00	Kab. Tulang Bawang Barat	Dana Alokasi Umum (DAU) DAK Non Fisik-Dana Ketahanan Pangan dan Pertanian					-	0,00	DINAS KETAHANAN PANGAN
	2.09.03.2.01.0011	Pemantauan Stok Pangan			24.730.000,00			2.Memantapkan sistem pertahanan keamanan negara dan mendorong kemandirian bangsa melalui swasembada pangan, energi, air, ekonomi kreatif, ekonomi hijau, dan ekonomi biru	-	Memperkuat UMKM dan Peningkatan Perekonomian			0,00	
		Tersedianya Informasi Stok Pangan	Informasi Stok Pangan	12 Dokumen	24.730.000,00	Kab. Tulang Bawang Barat	Dana Alokasi Umum (DAU) DAK Non Fisik-Dana Ketahanan Pangan dan Pertanian					-	0,00	DINAS KETAHANAN PANGAN
	2.09.03.2.01.0012	Penyediaan Informasi Harga Pangan Tingkat Produsen dan Konsumen Wilayah Kabupaten/Kota			25.000.000,00			2.Memantapkan sistem pertahanan keamanan negara dan mendorong kemandirian bangsa melalui swasembada pangan, energi, air, ekonomi kreatif, ekonomi hijau, dan ekonomi biru	-	Memperkuat UMKM dan Peningkatan Perekonomian			0,00	
		Tersedianya informasi harga pangan Tingkat Produsen dan Konsumen Wilayah Kabupaten/Kota	Informasi harga pangan tingkat Produsen dan Konsumen wilayah Kabupaten/Kota	12 Laporan	25.000.000,00	Kab. Tulang Bawang Barat	Dana Alokasi Umum (DAU) DAK Non Fisik-Dana Ketahanan Pangan dan Pertanian					-	0,00	DINAS KETAHANAN PANGAN
	2.09.03.2.01.0016	Penyusunan Neraca Bahan Makanan (NBM)			11.470.000,00			2.Memantapkan sistem pertahanan keamanan negara dan mendorong kemandirian bangsa melalui swasembada pangan, energi, air, ekonomi kreatif, ekonomi hijau, dan ekonomi biru	-	Memperkuat UMKM dan Peningkatan Perekonomian			0,00	
		Tersedianya Neraca Bahan Makanan (NBM)	Informasi Neraca Bahan Makanan (NBM)	1 Dokumen	11.470.000,00	Kab. Tulang Bawang Barat	Dana Alokasi Umum (DAU) DAK Non Fisik-Dana Ketahanan Pangan dan Pertanian					-	0,00	DINAS KETAHANAN PANGAN
	2.09.03.2.02	Pengelolaan dan Keseimbangan Cadangan Pangan Kabupaten/Kota			593.522.000,00						Terwujudnya pengelolaan cadangan pangan yang efektif dan efisien		0,00	
		-			593.522.000,00						Terwujudnya pengelolaan cadangan pangan yang efektif dan efisien		0,00	
			Jumlah Cadangan Pangan Pemerintah Kabupaten/Kota	-	480.682.000,00							-	0,00	
			Jumlah LPM yang terfasilitasi	-	112.840.000,00							-	0,00	

NO	KODE	URUSAN / BIDANG URUSAN / PROGRAM / OUTCOME / KEGIATAN / SUBKEGIATAN OUTPUT	INDIKATOR	CAPAIAN KINERJA DAN KERANGKA PENDANAAN							KELOMPOK SASARAN	PRAKIRAAN MAJU 2028		PERANGKAT DAERAH PENANGGUNG JAWAB
				TARGET 2027	PAGU INDIKATIF	LOKASI	SUMBER DANA	PRIORITAS				TARGET	PAGU INDIKATIF	
								NASIONAL	PROVINSI	DAERAH				
(1)	(2)	(3)	(4)	(8)	(9)	(10)	(11)	(12)	(13)	(14)	(15)	(16)	(17)	(18)
	2.09.03.2.02.0003	Pengadaan Cadangan Pangan Pemerintah Kabupaten/Kota			480.682.000,00			2.Memantapkan sistem pertahanan keamanan negara dan mendorong kemandirian bangsa melalui swasembada pangan, energi, air, ekonomi kreatif, ekonomi hijau, dan ekonomi biru	-	Penanganan dan Penanggulangan Kemiskinan			0,00	
		Tersedianya Cadangan Pangan Pemerintah Kabupaten/Kota	Jumlah Cadangan Pangan Pemerintah Kabupaten/Kota	60 Ton	480.682.000,00	Kab. Tulang Bawang Barat	Dana Alokasi Umum (DAU) DAK Non Fisik-Dana Ketahanan Pangan dan Pertanian					-	0,00	DINAS KETAHANAN PANGAN
	2.09.03.2.02.0008	Penguatan Lumbung Pangan Masyarakat (LPM)			112.840.000,00			2.Memantapkan sistem pertahanan keamanan negara dan mendorong kemandirian bangsa melalui swasembada pangan, energi, air, ekonomi kreatif, ekonomi hijau, dan ekonomi biru	-	Memperkuat UMKM dan Peningkatan Perekonomian			0,00	
		Terlaksananya kegiatan penguatan Lumbung Pangan Masyarakat (LPM)	Jumlah LPM yang terfasilitasi	1 kelompok	112.840.000,00	Kab. Tulang Bawang Barat	Dana Alokasi Umum (DAU) DAK Non Fisik-Dana Ketahanan Pangan dan Pertanian					-	0,00	DINAS KETAHANAN PANGAN
	2.09.03.2.04	Pelaksanaan Pencapaian Target Konsumsi Pangan Perkapita/Tahun sesuai dengan Angka Kecukupan Gizi			100.000.000,00						Memastikan Setiap Individu Di Wilayah Kabupaten/Kota Memperoleh Pangan Yang Cukup, Beragam, Dan Bergizi Sesuai Kebutuhan Tubuh		0,00	
		-			100.000.000,00						Memastikan Setiap Individu Di Wilayah Kabupaten/Kota Memperoleh Pangan Yang Cukup, Beragam, Dan Bergizi Sesuai Kebutuhan Tubuh		0,00	
			Jumlah Pemberdayaan Kelompok Masyarakat dalam Penganekaragaman Konsumsi Pangan Berbasis Sumber Daya Lokal	-	75.000.000,00							-	0,00	
			Target Konsumsi Pangan Per Kapita Per Tahun	-	25.000.000,00							-	0,00	
	2.09.03.2.04.0001	Penyusunan dan Penetapan Target Konsumsi Pangan Per Kapita Per Tahun			25.000.000,00			2.Memantapkan sistem pertahanan keamanan negara dan mendorong kemandirian bangsa melalui swasembada pangan, energi, air, ekonomi kreatif, ekonomi hijau, dan ekonomi biru	-	Memperkuat UMKM dan Peningkatan Perekonomian			0,00	
		Terlaksananya Penyusunan dan Penetapan Target Konsumsi Pangan Per Kapita Per Tahun	Target Konsumsi Pangan Per Kapita Per Tahun	1 Dokumen	25.000.000,00	Kab. Tulang Bawang Barat	Dana Alokasi Umum (DAU) DAK Non Fisik-Dana Ketahanan Pangan dan Pertanian					-	0,00	DINAS KETAHANAN PANGAN
	2.09.03.2.04.0002	Pemberdayaan Masyarakat dalam Penganekaragaman Konsumsi Pangan Berbasis Sumber Daya Lokal			75.000.000,00			2.Memantapkan sistem pertahanan keamanan negara dan mendorong kemandirian bangsa melalui swasembada pangan, energi, air, ekonomi kreatif, ekonomi hijau, dan ekonomi biru	-	Memperkuat UMKM dan Peningkatan Perekonomian			0,00	
		Terlaksananya Pemberdayaan Kelompok Masyarakat dalam Penganekaragaman Konsumsi Pangan Berbasis Sumber Daya Lokal	Jumlah Pemberdayaan Kelompok Masyarakat dalam Penganekaragaman Konsumsi Pangan Berbasis Sumber Daya Lokal	1 Laporan	75.000.000,00	Kab. Tulang Bawang Barat	Dana Alokasi Umum (DAU) DAK Non Fisik-Dana Ketahanan Pangan dan Pertanian					-	0,00	DINAS KETAHANAN PANGAN
86.	**2.09.04**	**PROGRAM PENANGANAN KERAWANAN PANGAN**			**78.980.000,00**								**0,00**	
			Meningkatnya penanganan kerawanan pangan	82 Persen	78.980.000,00							-	0,00	
	2.09.04.2.01	Penyusunan Peta Kerentanan dan Ketahanan Pangan Kecamatan			31.010.000,00						Menyediakan Informasi Akurat Mengenai Kondisi Pangan di Tingkat Kecamatan, Sehingga Pemerintah Daerah Dapat Mengambil Kebijakan yang Tepat Dalam Mengatasi Kerawanan Pangan dan Meningkatkan Ketahanan Pangan		0,00	

NO	KODE	URUSAN / BIDANG URUSAN / PROGRAM / OUTCOME / KEGIATAN / SUBKEGIATAN OUTPUT	INDIKATOR	CAPAIAN KINERJA DAN KERANGKA PENDANAAN							KELOMPOK SASARAN	PRAKIRAAN MAJU 2028		PERANGKAT DAERAH PENANGGUNG JAWAB
				TARGET 2027	PAGU INDIKATIF	LOKASI	SUMBER DANA	PRIORITAS				TARGET	PAGU INDIKATIF	
								NASIONAL	PROVINSI	DAERAH				
(1)	(2)	(3)	(4)	(8)	(9)	(10)	(11)	(12)	(13)	(14)	(15)	(16)	(17)	(18)
		-			31.010.000,00						Menyediakan Informasi Akurat Mengenai Kondisi Pangan di Tingkat Kecamatan, Sehingga Pemerintah Daerah Dapat Mengambil Kebijakan yang Tepat Dalam Mengatasi Kerawanan Pangan dan Meningkatkan Ketahanan Pangan		0,00	
			Peta dan Analisis Ketahanan dan Kerentanan Pangan yang Dimutahirkan	-	31.010.000,00							-	0,00	
	2.09.04.2.01.0001	Penyusunan, Pemutakhiran dan Analisis Peta Ketahanan dan Kerentanan Pangan			31.010.000,00			2.Memantapkan sistem pertahanan keamanan negara dan mendorong kemandirian bangsa melalui swasembada pangan, energi, air, ekonomi kreatif, ekonomi hijau, dan ekonomi biru	-	Memperkuat UMKM dan Peningkatan Perekonomian			0,00	
		Tersusunnya Pemutakhiran dan Analisis Peta Ketahanan dan Kerentanan Pangan	Peta dan Analisis Ketahanan dan Kerentanan Pangan yang Dimutahirkan	10 Dokumen	31.010.000,00	Kab. Tulang Bawang Barat	Dana Alokasi Umum (DAU) DAK Non Fisik-Dana Ketahanan Pangan dan Pertanian					-	0,00	DINAS KETAHANAN PANGAN
	2.09.04.2.02	Penanganan Kerawanan Pangan Kewenangan Kabupaten/Kota			47.970.000,00						Menangani kerawanan pangan secara efektif di wilayahnya, melalui penguatan ketahanan pangan rumah tangga, pengelolaan pangan lokal, dan intervensi strategis yang tepat sasaran		0,00	
		-			47.970.000,00						Menangani kerawanan pangan secara efektif di wilayahnya, melalui penguatan ketahanan pangan rumah tangga, pengelolaan pangan lokal, dan intervensi strategis yang tepat sasaran		0,00	
			Jumlah Kebijakan dan aksi penyelamatan pangan Kabupaten/Kota yang dilaksanakan	-	22.970.000,00							-	0,00	
			Jumlah Peta Situasi Kewaspadaan Pangan dan Gizi Kabupaten/Kota	-	25.000.000,00							-	0,00	
	2.09.04.2.02.0005	Penyusunan Peta Situasi Kewaspadaan Pangan dan Gizi Kabupaten/Kota			25.000.000,00			2.Memantapkan sistem pertahanan keamanan negara dan mendorong kemandirian bangsa melalui swasembada pangan, energi, air, ekonomi kreatif, ekonomi hijau, dan ekonomi biru	-	Memperkuat UMKM dan Peningkatan Perekonomian			0,00	
		Tersedianya Peta Situasi Kewaspadaan Pangan dan Gizi Kabupaten/Kota	Jumlah Peta Situasi Kewaspadaan Pangan dan Gizi Kabupaten/Kota	12 Dokumen	25.000.000,00	Kab. Tulang Bawang Barat	Dana Alokasi Umum (DAU) DAK Non Fisik-Dana Ketahanan Pangan dan Pertanian					-	0,00	DINAS KETAHANAN PANGAN
	2.09.04.2.02.0012	Pelaksanaan kebijakan dan aksi penyelamatan pangan Kabupaten/Kota			22.970.000,00			2.Memantapkan sistem pertahanan keamanan negara dan mendorong kemandirian bangsa melalui swasembada pangan, energi, air, ekonomi kreatif, ekonomi hijau, dan ekonomi biru	-	Memperkuat UMKM dan Peningkatan Perekonomian			0,00	
		Terlaksananya kebijakan dan aksi penyelamatan pangan Kabupaten/Kota	Jumlah Kebijakan dan aksi penyelamatan pangan Kabupaten/Kota yang dilaksanakan	1 Dokumen	22.970.000,00	Kab. Tulang Bawang Barat	Dana Alokasi Umum (DAU) DAK Non Fisik-Dana Ketahanan Pangan dan Pertanian					-	0,00	DINAS KETAHANAN PANGAN
87.	**2.09.05**	**PROGRAM PENGAWASAN KEAMANAN PANGAN**			**41.000.000,00**								**0,00**	
			Meningkatnya pengawasan mutu dan keamanan pangan	100 Persen	41.000.000,00							-	0,00	

NO	KODE	URUSAN / BIDANG URUSAN / PROGRAM / OUTCOME / KEGIATAN / SUBKEGIATAN OUTPUT	INDIKATOR	CAPAIAN KINERJA DAN KERANGKA PENDANAAN							KELOMPOK SASARAN	PRAKIRAAN MAJU 2028		PERANGKAT DAERAH PENANGGUNG JAWAB
				TARGET 2027	PAGU INDIKATIF	LOKASI	SUMBER DANA	PRIORITAS				TARGET	PAGU INDIKATIF	
								NASIONAL	PROVINSI	DAERAH				
(1)	(2)	(3)	(4)	(8)	(9)	(10)	(11)	(12)	(13)	(14)	(15)	(16)	(17)	(18)
	2.09.05.2.01	Pelaksanaan Pengawasan Keamanan Pangan Segar Daerah Kabupaten/Kota			41.000.000,00						Memastikan pangan segar yang beredar di wilayah kabupaten/kota aman, berkualitas, dan memenuhi standar kesehatan sehingga dapat dikonsumsi tanpa risiko terhadap kesehatan masyarakat		0,00	
		-			41.000.000,00						Memastikan pangan segar yang beredar di wilayah kabupaten/kota aman, berkualitas, dan memenuhi standar kesehatan sehingga dapat dikonsumsi tanpa risiko terhadap kesehatan masyarakat		0,00	
			Jumlah Rekomendasi Keamanan Pangan Segar Asal Tumbuhan Daerah Kabupaten/Kota	-	41.000.000,00							-	0,00	
	2.09.05.2.01.0004	Rekomendasi Keamanan Pangan Segar Asal Tumbuhan Daerah Kabupaten/Kota			41.000.000,00			2.Memantapkan sistem pertahanan keamanan negara dan mendorong kemandirian bangsa melalui swasembada pangan, energi, air, ekonomi kreatif, ekonomi hijau, dan ekonomi biru	-	Memperkuat UMKM dan Peningkatan Perekonomian			0,00	
		Penerbitan Rekomendasi Keamanan Pangan Segar Asal Tumbuhan Daerah Kabupaten/Kota	Jumlah Rekomendasi Keamanan Pangan Segar Asal Tumbuhan Daerah Kabupaten/Kota	1 Dokumen	41.000.000,00	Kab. Tulang Bawang Barat	Dana Alokasi Umum (DAU) DAK Non Fisik-Dana Ketahanan Pangan dan Pertanian					-	0,00	DINAS KETAHANAN PANGAN
		DINAS LINGKUNGAN HIDUP			**15.858.628.828,00**								**6.226.326.004,24**	
	2	**URUSAN PEMERINTAHAN WAJIB YANG TIDAK BERKAITAN DENGAN PELAYANAN DASAR**			**15.857.128.828,00**								**6.219.476.004,24**	
	2.11	**URUSAN PEMERINTAHAN BIDANG LINGKUNGAN HIDUP**			**15.857.128.828,00**								**6.219.476.004,24**	
88.	**2.11.01**	**PROGRAM PENUNJANG URUSAN PEMERINTAHAN DAERAH KABUPATEN/KOTA**			**3.153.700.628,00**								**3.797.244.000,71**	
			Nilai SAKIP Perangkat Daerah	60,62 Angka	9.823.600,00							-	28.600.000,00	
			-	-	3.143.877.028,00							-	3.762.044.000,71	
	2.11.01.2.01	Perencanaan, Penganggaran, dan Evaluasi Kinerja Perangkat Daerah			9.823.600,00						-		28.600.000,00	
		-			9.823.600,00						-		28.600.000,00	
			Jumlah Data Statistik Sektoral Daerah yang Telah Dikumpulkan dan Diperiksa Lingkup Perangkat Daerah	-	1.280.000,00							-	2.500.000,00	
			Jumlah Dokumen Perencanaan Perangkat Daerah	-	4.943.600,00							-	13.000.000,00	
			Jumlah Laporan Capaian Kinerja dan Ikhtisar Realisasi Kinerja SKPD dan Laporan Hasil Koordinasi Penyusunan Laporan Capaian Kinerja dan Ikhtisar Realisasi Kinerja SKPD	-	1.000.000,00							-	10.500.000,00	
			Jumlah Laporan Evaluasi Kinerja Perangkat Daerah	-	2.600.000,00							-	2.600.000,00	
	2.11.01.2.01.0001	Penyusunan Dokumen Perencanaan Perangkat Daerah			4.943.600,00			-	-	Memperkuat Tata Kelola Pemerintahan dalam Peningkatan Pelayanan Publik			13.000.000,00	
		Tersusunnya Dokumen Perencanaan Perangkat Daerah	Jumlah Dokumen Perencanaan Perangkat Daerah	9 Dokumen	4.943.600,00	Kab. Tulang Bawang Barat	Dana Alokasi Umum (DAU)					-	13.000.000,00	DINAS LINGKUNGAN HIDUP
	2.11.01.2.01.0006	Koordinasi dan Penyusunan Laporan Capaian Kinerja dan Ikhtisar Realisasi Kinerja SKPD			1.000.000,00			-	-	Memperkuat Tata Kelola Pemerintahan dalam Peningkatan Pelayanan Publik			10.500.000,00	
		Tersedianya Laporan Capaian Kinerja dan Ikhtisar Realisasi Kinerja SKPD dan Laporan Hasil Koordinasi Penyusunan Laporan Capaian Kinerja dan Ikhtisar Realisasi Kinerja SKPD	Jumlah Laporan Capaian Kinerja dan Ikhtisar Realisasi Kinerja SKPD dan Laporan Hasil Koordinasi Penyusunan Laporan Capaian Kinerja dan Ikhtisar Realisasi Kinerja SKPD	4 Laporan	1.000.000,00	Kab. Tulang Bawang Barat	Dana Alokasi Umum (DAU)					-	10.500.000,00	DINAS LINGKUNGAN HIDUP
	2.11.01.2.01.0007	Evaluasi Kinerja Perangkat Daerah			2.600.000,00			-	-	Memperkuat Tata Kelola Pemerintahan dalam Peningkatan Pelayanan Publik			2.600.000,00	
		Terlaksananya Evaluasi Kinerja Perangkat Daerah	Jumlah Laporan Evaluasi Kinerja Perangkat Daerah	4 Laporan	2.600.000,00	Kab. Tulang Bawang Barat	Dana Alokasi Umum (DAU)					-	2.600.000,00	DINAS LINGKUNGAN HIDUP
	2.11.01.2.01.0009	Pelaksanaan Pengumpulan Data Statistik Sektoral Daerah			1.280.000,00			-	-	Menjamin Keberlanjutan dalam Pengelolaan Lingkungan Hidup			2.500.000,00	
		Terlaksananya Pengumpulan Data Statistik Sektoral Daerah	Jumlah Data Statistik Sektoral Daerah yang Telah Dikumpulkan dan Diperiksa Lingkup Perangkat Daerah	1 Data	1.280.000,00	Kab. Tulang Bawang Barat	Dana Alokasi Umum (DAU)					-	2.500.000,00	DINAS LINGKUNGAN HIDUP
	2.11.01.2.02	Administrasi Keuangan Perangkat Daerah			2.633.872.828,00						-		3.325.802.000,00	

NO	KODE	URUSAN / BIDANG URUSAN / PROGRAM / OUTCOME / KEGIATAN / SUBKEGIATAN OUTPUT	INDIKATOR	CAPAIAN KINERJA DAN KERANGKA PENDANAAN							KELOMPOK SASARAN	PRAKIRAAN MAJU 2028		PERANGKAT DAERAH PENANGGUNG JAWAB
				TARGET 2027	PAGU INDIKATIF	LOKASI	SUMBER DANA	PRIORITAS				TARGET	PAGU INDIKATIF	
								NASIONAL	PROVINSI	DAERAH				
(1)	(2)	(3)	(4)	(8)	(9)	(10)	(11)	(12)	(13)	(14)	(15)	(16)	(17)	(18)
		-			2.633.872.828,00						-		3.325.802.000,00	
			Jumlah Dokumen Pelaporan dan Analisis Prognosis Realisasi Anggaran	-	1.000.000,00							-	2.600.000,00	
			Jumlah Dokumen Penatausahaan dan Pengujian/Verifikasi Keuangan SKPD	-	116.760.000,00							-	205.000.000,00	
			Jumlah Laporan Keuangan Akhir Tahun SKPD dan Laporan Hasil Koordinasi Penyusunan Laporan Keuangan Akhir Tahun SKPD	-	2.000.000,00							-	3.250.000,00	
			Jumlah Orang yang Menerima Gaji dan Tunjangan ASN	-	2.514.112.828,00							-	3.114.952.000,00	
	2.11.01.2.02.0001	Penyediaan Gaji dan Tunjangan ASN			2.514.112.828,00			-	-	Memperkuat Tata Kelola Pemerintahan dalam Peningkatan Pelayanan Publik			3.114.952.000,00	
		Tersedianya Gaji dan Tunjangan ASN	Jumlah Orang yang Menerima Gaji dan Tunjangan ASN	224 Orang/bulan	2.514.112.828,00	Kab. Tulang Bawang Barat	Dana Alokasi Umum (DAU)					-	3.114.952.000,00	DINAS LINGKUNGAN HIDUP
	2.11.01.2.02.0003	Pelaksanaan Penatausahaan danPengujian/Verifikasi Keuangan SKPD			116.760.000,00			-	-	Memperkuat Tata Kelola Pemerintahan dalam Peningkatan Pelayanan Publik			205.000.000,00	
		Terlaksananya Penatausahaan dan Pengujian/Verifikasi Keuangan SKPD	Jumlah Dokumen Penatausahaan dan Pengujian/Verifikasi Keuangan SKPD	12 Dokumen	116.760.000,00	Kab. Tulang Bawang Barat	Dana Alokasi Umum (DAU)					-	205.000.000,00	DINAS LINGKUNGAN HIDUP
	2.11.01.2.02.0005	Koordinasi dan Penyusunan Laporan Keuangan Akhir Tahun SKPD			2.000.000,00			-	-	Memperkuat Tata Kelola Pemerintahan dalam Peningkatan Pelayanan Publik			3.250.000,00	
		Tersedianya Laporan Keuangan Akhir Tahun SKPD dan Laporan Hasil Koordinasi Penyusunan Laporan Keuangan Akhir Tahun SKPD	Jumlah Laporan Keuangan Akhir Tahun SKPD dan Laporan Hasil Koordinasi Penyusunan Laporan Keuangan Akhir Tahun SKPD	1 Laporan	2.000.000,00	Kab. Tulang Bawang Barat	Dana Alokasi Umum (DAU)					-	3.250.000,00	DINAS LINGKUNGAN HIDUP
	2.11.01.2.02.0008	Penyusunan Pelaporan dan Analisis Prognosis Realisasi Anggaran			1.000.000,00			-	-	Memperkuat Tata Kelola Pemerintahan dalam Peningkatan Pelayanan Publik			2.600.000,00	
		Tersedianya Dokumen Pelaporan dan Analisis Prognosis Realisasi Anggaran	Jumlah Dokumen Pelaporan dan Analisis Prognosis Realisasi Anggaran	4 Dokumen	1.000.000,00	Kab. Tulang Bawang Barat	Dana Alokasi Umum (DAU)					-	2.600.000,00	DINAS LINGKUNGAN HIDUP
	2.11.01.2.03	Administrasi Barang Milik Daerah pada Perangkat Daerah			11.800.000,00						-		6.600.000,00	
		-			11.800.000,00						-		6.600.000,00	
			Jumlah Laporan Penatausahaan Barang Milik Daerah pada SKPD	-	11.800.000,00							-	6.600.000,00	
	2.11.01.2.03.0006	Penatausahaan Barang Milik Daerah pada SKPD			11.800.000,00			-	-	Memperkuat Tata Kelola Pemerintahan dalam Peningkatan Pelayanan Publik			6.600.000,00	
		Terlaksananya Penatausahaan Barang Milik Daerah pada SKPD	Jumlah Laporan Penatausahaan Barang Milik Daerah pada SKPD	12 Laporan	11.800.000,00	Kab. Tulang Bawang Barat	Dana Alokasi Umum (DAU)					-	6.600.000,00	DINAS LINGKUNGAN HIDUP
	2.11.01.2.04	Administrasi Pendapatan Daerah Kewenangan Perangkat Daerah			211.710.000,00						-		6.600.000,00	
		-			211.710.000,00						-		6.600.000,00	
			Jumlah Dokumen Hasil Analisis serta Pengembangan Retribusi Daerah dan Kebijakan Retribusi Daerah	-	211.710.000,00							-	6.600.000,00	
	2.11.01.2.04.0002	Analisa dan Pengembangan Retribusi Daerah, serta Penyusunan Kebijakan Retribusi Daerah			211.710.000,00			-	-	Memperkuat Tata Kelola Pemerintahan dalam Peningkatan Pelayanan Publik			6.600.000,00	
		Tersedianya Hasil Analisis serta Pengembangan Retribusi Daerah dan Kebijakan Retribusi Daerah	Jumlah Dokumen Hasil Analisis serta Pengembangan Retribusi Daerah dan Kebijakan Retribusi Daerah	12 Dokumen	211.710.000,00	Kab. Tulang Bawang Barat	Dana Alokasi Umum (DAU)					-	6.600.000,00	DINAS LINGKUNGAN HIDUP
	2.11.01.2.06	Administrasi Umum Perangkat Daerah			34.264.200,00						-		62.510.000,00	
		-			34.264.200,00						-		62.510.000,00	
			Jumlah Laporan Penyelenggaraan Rapat Koordinasi dan Konsultasi SKPD	-	14.809.000,00							-	48.060.000,00	
			Jumlah Paket Bahan Logistik Kantor yang Disediakan	-	1.105.000,00							-	3.200.000,00	
			Jumlah Paket Barang Cetakan dan Penggandaan yang Disediakan	-	2.948.200,00							-	5.250.000,00	
			Jumlah Paket Peralatan dan Perlengkapan Kantor yang Disediakan	-	15.402.000,00							-	6.000.000,00	
	2.11.01.2.06.0002	Penyediaan Peralatan dan Perlengkapan Kantor			15.402.000,00			-	-	Memperkuat Tata Kelola Pemerintahan dalam Peningkatan Pelayanan Publik			6.000.000,00	
		Tersedianya Peralatan dan Perlengkapan Kantor	Jumlah Paket Peralatan dan Perlengkapan Kantor yang Disediakan	12 Paket	15.402.000,00	Kab. Tulang Bawang Barat	Dana Alokasi Umum (DAU)					-	6.000.000,00	DINAS LINGKUNGAN HIDUP
	2.11.01.2.06.0004	Penyediaan Bahan Logistik Kantor			1.105.000,00			-	-	Memperkuat Tata Kelola Pemerintahan dalam Peningkatan Pelayanan Publik			3.200.000,00	
		Tersedianya Bahan Logistik Kantor	Jumlah Paket Bahan Logistik Kantor yang Disediakan	12 Paket	1.105.000,00	Kab. Tulang Bawang Barat	Dana Alokasi Umum (DAU)					-	3.200.000,00	DINAS LINGKUNGAN HIDUP
	2.11.01.2.06.0005	Penyediaan Barang Cetakan dan Penggandaan			2.948.200,00			-	-	Memperkuat Tata Kelola Pemerintahan dalam Peningkatan Pelayanan Publik			5.250.000,00	
		Tersedianya Barang Cetakan dan Penggandaan	Jumlah Paket Barang Cetakan dan Penggandaan yang Disediakan	12 Paket	2.948.200,00	Kab. Tulang Bawang Barat	Dana Alokasi Umum (DAU)					-	5.250.000,00	DINAS LINGKUNGAN HIDUP

NO	KODE	URUSAN / BIDANG URUSAN / PROGRAM / OUTCOME / KEGIATAN / SUBKEGIATAN OUTPUT	INDIKATOR	CAPAIAN KINERJA DAN KERANGKA PENDANAAN							KELOMPOK SASARAN	PRAKIRAAN MAJU 2028		PERANGKAT DAERAH PENANGGUNG JAWAB
				TARGET 2027	PAGU INDIKATIF	LOKASI	SUMBER DANA	PRIORITAS				TARGET	PAGU INDIKATIF	
								NASIONAL	PROVINSI	DAERAH				
(1)	(2)	(3)	(4)	(8)	(9)	(10)	(11)	(12)	(13)	(14)	(15)	(16)	(17)	(18)
	2.11.01.2.06.0009	Penyelenggaraan Rapat Koordinasi dan Konsultasi SKPD			14.809.000,00			-	-	Memperkuat Tata Kelola Pemerintahan dalam Peningkatan Pelayanan Publik			48.060.000,00	
		Terlaksananya Penyelenggaraan Rapat Koordinasi dan Konsultasi SKPD	Jumlah Laporan Penyelenggaraan Rapat Koordinasi dan Konsultasi SKPD	12 Laporan	14.809.000,00	Kab. Tulang Bawang Barat	Dana Alokasi Umum (DAU)					-	48.060.000,00	DINAS LINGKUNGAN HIDUP
	2.11.01.2.07	Pengadaan Barang Milik Daerah Penunjang Urusan Pemerintah Daerah			7.000.000,00						-		32.000.000,00	
		-			7.000.000,00						-		32.000.000,00	
			Jumlah Unit Peralatan dan Mesin Lainnya yang Disediakan	-	7.000.000,00							-	32.000.000,00	
	2.11.01.2.07.0006	Pengadaan Peralatan dan Mesin Lainnya			7.000.000,00			-	-	Memperkuat Tata Kelola Pemerintahan dalam Peningkatan Pelayanan Publik			32.000.000,00	
		Tersedianya Peralatan dan Mesin Lainnya	Jumlah Unit Peralatan dan Mesin Lainnya yang Disediakan	2 Unit	7.000.000,00	Kab. Tulang Bawang Barat	Dana Alokasi Umum (DAU)					-	32.000.000,00	DINAS LINGKUNGAN HIDUP
	2.11.01.2.08	Penyediaan Jasa Penunjang Urusan Pemerintahan Daerah			231.960.000,00						-		240.132.000,71	
		-			231.960.000,00						-		240.132.000,71	
			Jumlah Laporan Penyediaan Jasa Komunikasi, Sumber Daya Air dan Listrik yang Disediakan	-	18.000.000,00							-	15.300.000,00	
			Jumlah Laporan Penyediaan Jasa Pelayanan Umum Kantor yang Disediakan	-	213.960.000,00							-	224.832.000,71	
	2.11.01.2.08.0002	Penyediaan Jasa Komunikasi, Sumber Daya Air dan Listrik			18.000.000,00			-	-	Memperkuat Tata Kelola Pemerintahan dalam Peningkatan Pelayanan Publik			15.300.000,00	
		Tersedianya Jasa Komunikasi, Sumber Daya Air dan Listrik	Jumlah Laporan Penyediaan Jasa Komunikasi, Sumber Daya Air dan Listrik yang Disediakan	6 Laporan	18.000.000,00	Kab. Tulang Bawang Barat	Dana Alokasi Umum (DAU)					-	15.300.000,00	DINAS LINGKUNGAN HIDUP
	2.11.01.2.08.0004	Penyediaan Jasa Pelayanan Umum Kantor			213.960.000,00			-	-	Memperkuat Tata Kelola Pemerintahan dalam Peningkatan Pelayanan Publik			224.832.000,71	
		Tersedianya Jasa Pelayanan Umum Kantor	Jumlah Laporan Penyediaan Jasa Pelayanan Umum Kantor yang Disediakan	12 Laporan	213.960.000,00	Kab. Tulang Bawang Barat	Dana Alokasi Umum (DAU)					-	224.832.000,71	DINAS LINGKUNGAN HIDUP
	2.11.01.2.09	Pemeliharaan Barang Milik Daerah Penunjang Urusan Pemerintahan Daerah			13.270.000,00						-		95.000.000,00	
		-			13.270.000,00						-		95.000.000,00	
			Jumlah Kendaraan Dinas Operasional atau Lapangan yang Dipelihara dan dibayarkan Pajak dan Perizinannya	-	13.270.000,00							-	95.000.000,00	
	2.11.01.2.09.0002	Penyediaan Jasa Pemeliharaan, Biaya Pemeliharaan, Pajak dan Perizinan Kendaraan Dinas Operasional atau Lapangan			13.270.000,00			-	-	Memperkuat Tata Kelola Pemerintahan dalam Peningkatan Pelayanan Publik			95.000.000,00	
		Tersedianya Jasa Pemeliharaan, Biaya Pemeliharaan, Pajak dan Perizinan Kendaraan Dinas Operasional atau Lapangan	Jumlah Kendaraan Dinas Operasional atau Lapangan yang Dipelihara dan dibayarkan Pajak dan Perizinannya	10 Unit	13.270.000,00	Kab. Tulang Bawang Barat	Dana Alokasi Umum (DAU)					-	95.000.000,00	DINAS LINGKUNGAN HIDUP
89.	**2.11.03**	**PROGRAM PENGENDALIAN PENCEMARAN DAN/ATAU KERUSAKAN LINGKUNGAN HIDUP**			**107.837.800,00**								**188.432.000,76**	
			Indeks Kualitas Air	67,54 Indeks	107.837.800,00							-	188.432.000,76	
			Indeks Kualitas Udara	72,31 Indeks	107.837.800,00							-	188.432.000,76	
	2.11.03.2.01	Pencegahan Pencemaran dan/atau Kerusakan Lingkungan Hidup Kabupaten/Kota			107.837.800,00						-		188.432.000,76	
		-			107.837.800,00						-		188.432.000,76	
			Data dan informasi indeks kualitas lingkungan hidup (Iindeks Kualitas Air, Indeks Kualitas Udara, Indeks Kualitas Lahan, Indeks Kualitas Ekosistem Gambut dan Indeks Kualitas Air Laut)	-	40.565.000,00							-	48.000.000,00	
			Jumlah dokumen data inventarisasi GRK dan profil emisi GRK	-	5.043.000,00							-	9.200.000,00	
			Jumlah Dokumen Hasil Koordinasi dan Sinkronisasi Inventarisasi Gas Rumah Kaca dari Sektor Lingkungan Hidup yang Dilaksanakan	-	6.535.000,00							-	27.732.000,76	
			Jumlah dokumen status lingkungan hidup daerah yang disusun	-	30.304.800,00							-	35.000.000,00	
			Jumlah Dokumen Uji Kualitas Lingkungan Hidup Dilaksanakan Terhadap Media Tanah, Air, Udara, dan Laut	-	25.390.000,00							-	68.500.000,00	
	2.11.03.2.01.0001	Koordinasi, Sinkronisasi, dan Pelaksanaan Pencegahan Pencemaran Lingkungan Hidup Dilaksanakan Terhadap Media Tanah, Air, Udara, dan Laut			25.390.000,00			-	-	Menjamin Keberlanjutan dalam Pengelolaan Lingkungan Hidup			68.500.000,00	
		Tersusunnya Dokumen Uji Kualitas Lingkungan Hidup Dilaksanakan Terhadap Media Tanah, Air, Udara, dan Laut	Jumlah Dokumen Uji Kualitas Lingkungan Hidup Dilaksanakan Terhadap Media Tanah, Air, Udara, dan Laut	1 Dokumen	25.390.000,00	Kab. Tulang Bawang Barat	DAK Fisik-Bidang Lingkungan Hidup dan Kehutanan-Penugasan-Lingkungan Hidup					-	68.500.000,00	DINAS LINGKUNGAN HIDUP
	2.11.03.2.01.0002	Koordinasi, Sinkronisasi dan Pelaksanaan Pengendalian Emisi Gas Rumah Kaca, Mitigasi dan Adaptasi Perubahan Iklim			6.535.000,00			-	-	Menjamin Keberlanjutan dalam Pengelolaan Lingkungan Hidup			27.732.000,76	

NO	KODE	URUSAN / BIDANG URUSAN / PROGRAM / OUTCOME / KEGIATAN / SUBKEGIATAN OUTPUT	INDIKATOR	CAPAIAN KINERJA DAN KERANGKA PENDANAAN							KELOMPOK SASARAN	PRAKIRAAN MAJU 2028		PERANGKAT DAERAH PENANGGUNG JAWAB
				TARGET 2027	PAGU INDIKATIF	LOKASI	SUMBER DANA	PRIORITAS				TARGET	PAGU INDIKATIF	
								NASIONAL	PROVINSI	DAERAH				
(1)	(2)	(3)	(4)	(8)	(9)	(10)	(11)	(12)	(13)	(14)	(15)	(16)	(17)	(18)
		Terlaksananya Koordinasi, Sinkronisasi dan Pelaksanaan Pengendalian Emisi Gas Rumah Kaca, Mitigasi dan Adaptasi Perubahan Iklim	Jumlah Dokumen Hasil Koordinasi dan Sinkronisasi Inventarisasi Gas Rumah Kaca dari Sektor Lingkungan Hidup yang Dilaksanakan	1 Dokumen	6.535.000,00	Kab. Tulang Bawang Barat	DAU yang Ditentukan Penggunaannya Bidang Pendidikan					-	27.732.000,76	DINAS LINGKUNGAN HIDUP
	2.11.03.2.01.0005	Pelaksanaan inventarisasi GRK dan penyusunan profil emisi GRK			5.043.000,00			-	-	Menjamin Keberlanjutan dalam Pengelolaan Lingkungan Hidup			9.200.000,00	
		Tersedianya dokumen hasil inventarisas GRK dan penyusunan profil emisi GRK	Jumlah dokumen data inventarisasi GRK dan profil emisi GRK	1 Dokumen	5.043.000,00	Kab. Tulang Bawang Barat	DAU yang Ditentukan Penggunaannya Bidang Pendidikan					-	9.200.000,00	DINAS LINGKUNGAN HIDUP
	2.11.03.2.01.0007	Pelaksanaan pemantauan kualitas Lingkungan Hidup terhadap Media Tanah, Air, Udara, dan Laut			40.565.000,00			-	-	Menjamin Keberlanjutan dalam Pengelolaan Lingkungan Hidup			48.000.000,00	
		Data dan informasi Kualitas Lingkungan Hidup terhadap Media Tanah, Air, Udara, dan Laut yang dipantau	Data dan informasi indeks kualitas lingkungan hidup (Iindeks Kualitas Air, Indeks Kualitas Udara, Indeks Kualitas Lahan, Indeks Kualitas Ekosistem Gambut dan Indeks Kualitas Air Laut)	5 Lokasi	40.565.000,00	Kab. Tulang Bawang Barat	DAU yang Ditentukan Penggunaannya Bidang Pendidikan					-	48.000.000,00	DINAS LINGKUNGAN HIDUP
	2.11.03.2.01.0011	Penyusunan dokumen status lingkungan hidup daerah			30.304.800,00			-	-	Menjamin Keberlanjutan dalam Pengelolaan Lingkungan Hidup			35.000.000,00	
		Dokumen status lingkungan hidup daerah yang disusun	Jumlah dokumen status lingkungan hidup daerah yang disusun	1 Dokumen	30.304.800,00	Provinsi Lampung || Kab. Tulang Bawang Barat || Kecamatan Tulang Bawang Tengah || Desa Panaragan || 1	DAU yang Ditentukan Penggunaannya Bidang Pendidikan					-	35.000.000,00	DINAS LINGKUNGAN HIDUP
90.	**2.11.04**	**PROGRAM PENGELOLAAN KEANEKARAGAMAN HAYATI (KEHATI)**			**771.842.000,00**								**162.526.000,87**	
			Persentase RTH	7 Persentase	771.842.000,00							-	162.526.000,87	
	2.11.04.2.01	Pengelolaan Keanekaragaman Hayati Kabupaten/Kota			771.842.000,00						-		162.526.000,87	
		-			771.842.000,00						-		162.526.000,87	
			Luas RTH yang Dikelola Lingkup Kewenangan Kabupaten/Kota	-	741.951.000,00							-	101.000.000,00	
			Unit Taman Kehati Lainnya yang dikelola Lingkup Kewenangan Kabupaten/Kota	-	29.891.000,00							-	61.526.000,87	
	2.11.04.2.01.0004	Pengelolaan Ruang Terbuka Hijau (RTH)			741.951.000,00			-	-	Menjamin Keberlanjutan dalam Pengelolaan Lingkungan Hidup			101.000.000,00	
		Ruang Terbuka Hijau (RTH) yang Dikelola	Luas RTH yang Dikelola Lingkup Kewenangan Kabupaten/Kota	6 Ha	741.951.000,00	Kab. Tulang Bawang Barat	DAU yang Ditentukan Penggunaannya Bidang Pendidikan					-	101.000.000,00	DINAS LINGKUNGAN HIDUP
	2.11.04.2.01.0008	Pengelolaan Taman Keanekaragaman Hayati Lainnya			29.891.000,00			-	-	Menjamin Keberlanjutan dalam Pengelolaan Lingkungan Hidup			61.526.000,87	
		Taman Keanekaragaman Hayati Lainnya yang Dikelola	Unit Taman Kehati Lainnya yang dikelola Lingkup Kewenangan Kabupaten/Kota	1 Unit	29.891.000,00	Kab. Tulang Bawang Barat	DAU yang Ditentukan Penggunaannya Bidang Pendidikan					-	61.526.000,87	DINAS LINGKUNGAN HIDUP
91.	**2.11.05**	**PROGRAM PENGENDALIAN BAHAN BERBAHAYA DAN BERACUN (B3) DAN LIMBAH BAHAN BERBAHAYA DAN BERACUN (LIMBAH B3)**			**5.068.000,00**								**13.333.000,28**	
			Persentase Limbah B3 yang Terkelola	100 %	5.068.000,00							-	13.333.000,28	
	2.11.05.2.02	Pengumpulan Limbah B3 dalam 1 (Satu) Daerah Kabupaten/Kota			5.068.000,00						-		13.333.000,28	
		-			5.068.000,00						-		13.333.000,28	
			jumlah pengumpulan dan penyimpanan sementara limbah B3 yang dibina	-	5.068.000,00							-	13.333.000,28	
	2.11.05.2.02.0004	Pembinaan pengumpulan dan penyimpanan sementara limbah B3 di kabupaten/kota			5.068.000,00			-	-	Menjamin Keberlanjutan dalam Pengelolaan Lingkungan Hidup			13.333.000,28	
		terlaksananya pembinaan pengumpulan dan penyimpanan sementara limbah B3 di kabupaten/kota	jumlah pengumpulan dan penyimpanan sementara limbah B3 yang dibina	20 Usaha	5.068.000,00	Kab. Tulang Bawang Barat	DAU yang Ditentukan Penggunaannya Bidang Pendidikan					-	13.333.000,28	DINAS LINGKUNGAN HIDUP
92.	**2.11.06**	**PROGRAM PEMBINAAN DAN PENGAWASAN TERHADAP IZIN LINGKUNGAN DAN IZIN PERLINDUNGAN DAN PENGELOLAAN LINGKUNGAN HIDUP (PPLH)**			**32.285.000,00**								**89.882.000,28**	
			Ketaatan Penanggung Jawab Usaha dan/atau Kegiatan Terhadap Izin Lingkungan, Izin PPLH dan PUU LH	100 %	32.285.000,00							-	89.882.000,28	
	2.11.06.2.01	Pembinaan dan Pengawasan Terhadap Usaha dan/atau Kegiatan yang Izin Lingkungan dan Izin PPLH Diterbitkan oleh Pemerintah Daerah Kabupaten/Kota			32.285.000,00						-		89.882.000,28	
		-			32.285.000,00						-		89.882.000,28	
			Jumlah Badan usaha dan/atau kegiatan yang diawasi	-	15.325.000,00							-	41.195.000,28	
			Jumlah Rekomendasi dan/atau Persetujuan Teknis, Persetujuan Lingkungan, dan Surat Kelayakan Operasi yang Diberikan	-	16.960.000,00							-	48.687.000,00	
	2.11.06.2.01.0001	Fasilitasi Pemenuhan Ketentuan dan Kewajiban Izin Lingkungan dan/atau Izin PPLH			16.960.000,00			-	-	Menjamin Keberlanjutan dalam Pengelolaan Lingkungan Hidup			48.687.000,00	

NO	KODE	URUSAN / BIDANG URUSAN / PROGRAM / OUTCOME / KEGIATAN / SUBKEGIATAN OUTPUT	INDIKATOR	CAPAIAN KINERJA DAN KERANGKA PENDANAAN							KELOMPOK SASARAN	PRAKIRAAN MAJU 2028		PERANGKAT DAERAH PENANGGUNG JAWAB
				TARGET 2027	PAGU INDIKATIF	LOKASI	SUMBER DANA	PRIORITAS				TARGET	PAGU INDIKATIF	
								NASIONAL	PROVINSI	DAERAH				
(1)	(2)	(3)	(4)	(8)	(9)	(10)	(11)	(12)	(13)	(14)	(15)	(16)	(17)	(18)
		Kegiatan Fasilitasi Rekomendasi dan/atau Pemenuhan Ketentuan Persetujuan Teknis, Persetujuan Lingkungan, dan Surat Kelayakan Operasi yang Diberikan	Jumlah Rekomendasi dan/atau Persetujuan Teknis, Persetujuan Lingkungan, dan Surat Kelayakan Operasi yang Diberikan	5 Dokumen	16.960.000,00	Kab. Tulang Bawang Barat	DAU yang Ditentukan Penggunaannya Bidang Pendidikan					-	48.687.000,00	DINAS LINGKUNGAN HIDUP
	2.11.06.2.01.0009	Pengawasan Perizinan Berusaha atau Persetujuan Pemerintah terkait Persetujuan Lingkungan yang diterbitkan oleh Pemerintah Daerah Kabupaten/Kota dan Peraturan Perundang-undangan di bidang Perlindungan dan Pengelolaan Lingkungan Hidup			15.325.000,00			-	-	Menjamin Keberlanjutan dalam Pengelolaan Lingkungan Hidup			41.195.000,28	
		Seluruh Perizinan Berusaha atau Persetujuan Pemerintah terkait Persetujuan Lingkungan yang diterbitkan oleh Pemerintah Daerah Kabupaten/Kota yang diawasi	Jumlah Badan usaha dan/atau kegiatan yang diawasi	30 Badan Usaha	15.325.000,00	Kab. Tulang Bawang Barat	DAU yang Ditentukan Penggunaannya Bidang Pendidikan					-	41.195.000,28	DINAS LINGKUNGAN HIDUP
93.	**2.11.08**	**PROGRAM PENINGKATAN PENDIDIKAN, PELATIHAN DAN PENYULUHAN LINGKUNGAN HIDUP UNTUK MASYARAKAT**			**10.100.000,00**								**100.563.000,50**	
			Persentase penghargaan lingkungan hidup yang diterima masyarakat	100 %	10.100.000,00							-	100.563.000,50	
	2.11.08.2.01	Penyelenggaraan Pendidikan, Pelatihan, dan Penyuluhan Lingkungan Hidup untuk Lembaga Kemasyarakatan Tingkat Daerah Kabupaten/Kota			10.100.000,00						-		100.563.000,50	
		-			10.100.000,00						-		100.563.000,50	
			Jumlah Masyarakat/Kelompok Masyarakat/Pelaku Usaha/Kegiatan yang terlibat	-	10.100.000,00							-	100.563.000,50	
	2.11.08.2.01.0003	Penyelenggaraan Penyuluhan dan Kampanye Lingkungan Hidup			10.100.000,00			-	-	Menjamin Keberlanjutan dalam Pengelolaan Lingkungan Hidup			100.563.000,50	
		Meningkatnya Jumlah Penyuluhan dan Kampanye Lingkungan Hidup Tingkat Daerah Kabupaten/Kota	Jumlah Masyarakat/Kelompok Masyarakat/Pelaku Usaha/Kegiatan yang terlibat	5 Orang	10.100.000,00	Kab. Tulang Bawang Barat	DAU yang Ditentukan Penggunaannya Bidang Pendidikan					-	100.563.000,50	DINAS LINGKUNGAN HIDUP
94.	**2.11.09**	**PROGRAM PENGHARGAAN LINGKUNGAN HIDUP UNTUK MASYARAKAT**			**5.038.000,00**								**6.156.000,32**	
			Persentase penghargaan lingkungan hidup yang diterima masyarakat	100 %	5.038.000,00							-	6.156.000,32	
	2.11.09.2.01	Pemberian Penghargaan Lingkungan Hidup Tingkat Daerah Kabupaten/Kota			5.038.000,00						-		6.156.000,32	
		-			5.038.000,00						-		6.156.000,32	
			Jumlah Masyarakat/Lembaga Masyarakat/Dunia Usaha/Dunia Pendidikan/Filantrophi yang Dinilai Kinerjanya dalam rangka PPLH	-	5.038.000,00							-	6.156.000,32	
	2.11.09.2.01.0001	Penilaian Kinerja Masyarakat/Lembaga Masyarakat/Dunia Usaha/Dunia Pendidikan/Filantropi dalam Perlindungan dan Pengelolaan Lingkungan Hidup			5.038.000,00			-	-	Menjamin Keberlanjutan dalam Pengelolaan Lingkungan Hidup			6.156.000,32	
		Terlaksananya Penilaian Kinerja Masyarakat/Lembaga Masyarakat/Dunia Usaha/Dunia Pendidikan/Filantropi dalam Perlindungan dan Pengelolaan Lingkungan Hidup	Jumlah Masyarakat/Lembaga Masyarakat/Dunia Usaha/Dunia Pendidikan/Filantrophi yang Dinilai Kinerjanya dalam rangka PPLH	1 Entitas	5.038.000,00	Kab. Tulang Bawang Barat	DAU yang Ditentukan Penggunaannya Bidang Pendidikan					-	6.156.000,32	DINAS LINGKUNGAN HIDUP
95.	**2.11.10**	**PROGRAM PENANGANAN PENGADUAN LINGKUNGAN HIDUP**			**5.000.000,00**								**6.156.000,32**	
			Meningkatnya penyelesaian sengketa / kasus tindak pidana lingkungan hidup	100 %	5.000.000,00							-	6.156.000,32	
	2.11.10.2.01	Penyelesaian Pengaduan Masyarakat di Bidang Perlindungan dan Pengelolaan Lingkungan Hidup (PPLH) Kabupaten/Kota			5.000.000,00						-		6.156.000,32	
		-			5.000.000,00						-		6.156.000,32	
			Jumlah pengaduan permasalahan Pencemaran dan Perusakan Lingkungan Hidup tingkat Kabupaten/Kota yang ditindaklanjuti/dikelola	-	5.000.000,00							-	6.156.000,32	
	2.11.10.2.01.0009	Pengelolaan Pengaduan permasalahan Pencemaran dan Perusakan Lingkungan Hidup tingkat Kabupaten/Kota			5.000.000,00			-	-	Menjamin Keberlanjutan dalam Pengelolaan Lingkungan Hidup			6.156.000,32	
		Pengelolaan pengaduan permasalahan Pencemaran dan Perusakan Lingkungan Hidup tingkat Kabupaten/Kota yang dikelola	Jumlah pengaduan permasalahan Pencemaran dan Perusakan Lingkungan Hidup tingkat Kabupaten/Kota yang ditindaklanjuti/dikelola	2 Pengaduan	5.000.000,00	Kab. Tulang Bawang Barat	DAU yang Ditentukan Penggunaannya Bidang Pendidikan					-	6.156.000,32	DINAS LINGKUNGAN HIDUP
96.	**2.11.11**	**PROGRAM PENGELOLAAN PERSAMPAHAN**			**11.766.257.400,00**								**1.855.184.000,20**	
			Indeks Kinerja Pengelolaan Sampah	43 Indeks	11.766.257.400,00							-	1.855.184.000,20	
	2.11.11.2.01	Pengelolaan Sampah			11.766.257.400,00						-		1.855.184.000,20	
		-			11.766.257.400,00						-		1.855.184.000,20	
			Jumlah sampah yang terdaur ulang	-	931.000.000,00							-	68.680.000,20	
			jumlah sampah yang tertangani melalui pemrosesan akhir sampah di TPA/TPSTkabupaten/kota atau TPA/TPST Regional	-	182.370.000,00							-	89.279.000,00	
			Jumlah sampah yang tertangani melalui proses pemilahan dan pengolahan sampah di instalasi pengolahan sampah TPS3R, PDU, TPST, SPA, PSEL/PLTSa, RDF, pusat pengomposan, biodigester, Bank sampah dan fasilitas lainnya sesuai dengan peraturan perundangan	-	3.487.500.000,00							-	0,00	
			Jumlah Sarana dan Prasarana Penanganan Sampah untuk Kegiatan Pemilahan, Pengumpulan, Pengangkutan, Pengolahan, dan Pemrosesan Akhir	-	6.335.000.000,00							-	206.030.000,00	

NO	KODE	URUSAN / BIDANG URUSAN / PROGRAM / OUTCOME / KEGIATAN / SUBKEGIATAN OUTPUT	INDIKATOR	CAPAIAN KINERJA DAN KERANGKA PENDANAAN							KELOMPOK SASARAN	PRAKIRAAN MAJU 2028		PERANGKAT DAERAH PENANGGUNG JAWAB
				TARGET 2027	PAGU INDIKATIF	LOKASI	SUMBER DANA	PRIORITAS				TARGET	PAGU INDIKATIF	
								NASIONAL	PROVINSI	DAERAH				
(1)	(2)	(3)	(4)	(8)	(9)	(10)	(11)	(12)	(13)	(14)	(15)	(16)	(17)	(18)
		Jumlah sarana dan prasarana penanganan sampah yang beroperasi dan terpelihara dengan baik		-	830.387.400,00							-	1.491.195.000,00	
	2.11.11.2.01.0007	Penyediaan Sarana dan Prasarana Pengelolaan Persampahan di TPA/TPST/SPA Kabupaten/Kota			6.335.000.000,00			-	-	Menjamin Keberlanjutan dalam Pengelolaan Lingkungan Hidup			206.030.000,00	
		Tersedianya Sarana dan Prasarana Penanganan Sampah untuk Kegiatan Pemilahan, Pengumpulan, Pengangkutan, Pengolahan, dan Pemrosesan Akhir	Jumlah Sarana dan Prasarana Penanganan Sampah untuk Kegiatan Pemilahan, Pengumpulan, Pengangkutan, Pengolahan, dan Pemrosesan Akhir	1 Unit	6.335.000.000,00	Kab. Tulang Bawang Barat	DAU yang Ditentukan Penggunaannya Bidang Kesehatan DAK Fisik-Bidang Lingkungan Hidup dan Kehutanan-Penugasan-Lingkungan Hidup					-	206.030.000,00	DINAS LINGKUNGAN HIDUP
	2.11.11.2.01.0015	Penanganan sampah melalui pengoperasian dan pemeliharaan sarana dan prasarana penanganan sampah			830.387.400,00			-	-	Menjamin Keberlanjutan dalam Pengelolaan Lingkungan Hidup			1.491.195.000,00	
		Sarana dan prasarana penanganan sampah yang beroperasi dan terpelihara dengan baik	Jumlah sarana dan prasarana penanganan sampah yang beroperasi dan terpelihara dengan baik	3 Unit	830.387.400,00	Kab. Tulang Bawang Barat	DAU yang Ditentukan Penggunaannya Bidang Kesehatan					-	1.491.195.000,00	DINAS LINGKUNGAN HIDUP
	2.11.11.2.01.0017	Penanganan sampah melalui pemilahan dan pengolahan sampah di instalasi pengolahan sampah TPS3R, PDU, TPST, TPS, SPA, PSEL/PLTSa, RDF, pusat pengomposan, biodigester, Bank Sampah dan fasilitas lainnya sesuai dengan peraturan perundangan			3.487.500.000,00			-	-	Menjamin Keberlanjutan dalam Pengelolaan Lingkungan Hidup			0,00	
		Sampah yang tertangani melalui proses pemilahan dan pengolahan sampah di instalasi pengolahan sampah TPS3R, PDU, TPST, SPA, PSEL/PLTSa, RDF, pusat pengomposan, biodigester, Bank Sampah dan fasilitas lainnya sesuai dengan peraturan perundangan	Jumlah sampah yang tertangani melalui proses pemilahan dan pengolahan sampah di instalasi pengolahan sampah TPS3R, PDU, TPST, SPA, PSEL/PLTSa, RDF, pusat pengomposan, biodigester, Bank sampah dan fasilitas lainnya sesuai dengan peraturan perundangan	3500 Ton	3.487.500.000,00	Provinsi Lampung || Kab. Tulang Bawang Barat || Kecamatan Tulang Bawang Tengah || Desa Penumangan || 1	DAU yang Ditentukan Penggunaannya Bidang Kesehatan DAK Fisik-Bidang Lingkungan Hidup dan Kehutanan-Penugasan-Lingkungan Hidup					-	0,00	DINAS LINGKUNGAN HIDUP
	2.11.11.2.01.0020	Penanganan sampah melalui pemrosesan akhir sampah di TPA/TPST kabupaten/kota atau TPA/TPST Regional			182.370.000,00			-	-	Menjamin Keberlanjutan dalam Pengelolaan Lingkungan Hidup			89.279.000,00	
		Sampah yang tertangani melalui pemrosesan akhir sampah di TPA/TPST kabupaten/kota atau TPA/TPST Regional	jumlah sampah yang tertangani melalui pemrosesan akhir sampah di TPA/TPSTkabupaten/kota atau TPA/TPST Regional	10950 Ton	182.370.000,00	Kab. Tulang Bawang Barat	DAU yang Ditentukan Penggunaannya Bidang Kesehatan					-	89.279.000,00	DINAS LINGKUNGAN HIDUP
	2.11.11.2.01.0030	Pengurangan sampah melalui pendauran ulang sampah			931.000.000,00			-	-	Menjamin Keberlanjutan dalam Pengelolaan Lingkungan Hidup			68.680.000,20	
		Terlaksananya kegiatan pengurangan sampah melalui proses pendauran ulang sampah	Jumlah sampah yang terdaur ulang	14000 Ton	931.000.000,00	Kab. Tulang Bawang Barat	DAU yang Ditentukan Penggunaannya Bidang Kesehatan DAK Fisik-Bidang Lingkungan Hidup dan Kehutanan-Penugasan-Lingkungan Hidup					-	68.680.000,20	DINAS LINGKUNGAN HIDUP
	X				**1.500.000,00**								**6.850.000,00**	
	X.XX	**URUSAN PEMERINTAHAN BIDANG XX**			**1.500.000,00**								**6.850.000,00**	
97.	**X.XX.01**	**PROGRAM PENUNJANG URUSAN PEMERINTAHAN DAERAH KABUPATEN/KOTA**			**1.500.000,00**								**6.850.000,00**	
		-	-	-	1.500.000,00							-	6.850.000,00	
	X.XX.01.2.09	Pemeliharaan Barang Milik Daerah Penunjang Urusan Pemerintahan Daerah			1.500.000,00						-		6.850.000,00	
		-			1.500.000,00						-		6.850.000,00	
			Jumlah Peralatan dan Mesin Lainnya yang Dipelihara	-	1.500.000,00							-	6.850.000,00	
	X.XX.01.2.09.0006	Pemeliharaan Peralatan dan Mesin Lainnya			1.500.000,00			-	-	Memperkuat Tata Kelola Pemerintahan dalam Peningkatan Pelayanan Publik			6.850.000,00	
		Terlaksananya Pemeliharaan Peralatan dan Mesin Lainnya	Jumlah Peralatan dan Mesin Lainnya yang Dipelihara	5 Unit	1.500.000,00	Kab. Tulang Bawang Barat	Dana Alokasi Umum (DAU)					-	6.850.000,00	DINAS LINGKUNGAN HIDUP
		DINAS KEPENDUDUKAN DAN PENCATATAN SIPIL			**4.372.610.253,00**								**4.661.400.000,00**	
	2	**URUSAN PEMERINTAHAN WAJIB YANG TIDAK BERKAITAN DENGAN PELAYANAN DASAR**			**4.372.610.253,00**								**4.661.400.000,00**	
	2.12	**URUSAN PEMERINTAHAN BIDANG ADMINISTRASI KEPENDUDUKAN DAN PENCATATAN SIPIL**			**4.372.610.253,00**								**4.661.400.000,00**	
98.	**2.12.01**	**PROGRAM PENUNJANG URUSAN PEMERINTAHAN DAERAH KABUPATEN/KOTA**			**3.409.954.253,00**								**3.667.400.000,00**	
			Indeks Kepuasan Masyarakat terhadap layanan Administrasi Kependudukan	85,00 Angka	3.408.204.253,00							-	3.643.700.000,00	
			Nilai Sakip Perangkat Daerah	61,99 Angka	3.408.204.253,00							-	3.643.700.000,00	
	2.12.01.2.01	Perencanaan, Penganggaran, dan Evaluasi Kinerja Perangkat Daerah			6.350.000,00						Masyarakat Tulang Bawang Barat		6.900.000,00	
		-			6.350.000,00						Masyarakat Tulang Bawang Barat		6.900.000,00	
			Jumlah Data Statistik Sektoral Daerah yang Telah Dikumpulkan dan Diperiksa Lingkup Perangkat Daerah	-	1.000.000,00							-	1.200.000,00	
			Jumlah Dokumen Perencanaan Perangkat Daerah	-	2.000.000,00							-	2.000.000,00	

NO	KODE	URUSAN / BIDANG URUSAN / PROGRAM / OUTCOME / KEGIATAN / SUBKEGIATAN OUTPUT	INDIKATOR	CAPAIAN KINERJA DAN KERANGKA PENDANAAN							KELOMPOK SASARAN	PRAKIRAAN MAJU 2028		PERANGKAT DAERAH PENANGGUNG JAWAB
				TARGET 2027	PAGU INDIKATIF	LOKASI	SUMBER DANA	PRIORITAS				TARGET	PAGU INDIKATIF	
								NASIONAL	PROVINSI	DAERAH				
(1)	(2)	(3)	(4)	(8)	(9)	(10)	(11)	(12)	(13)	(14)	(15)	(16)	(17)	(18)
			Jumlah Laporan Capaian Kinerja dan Ikhtisar Realisasi Kinerja SKPD dan Laporan Hasil Koordinasi Penyusunan Laporan Capaian Kinerja dan Ikhtisar Realisasi Kinerja SKPD	-	1.750.000,00							-	2.000.000,00	
			Jumlah Laporan Evaluasi Kinerja Perangkat Daerah	-	1.600.000,00							-	1.700.000,00	
	2.12.01.2.01.0001	Penyusunan Dokumen Perencanaan Perangkat Daerah			2.000.000,00			-	-	Memperkuat Tata Kelola Pemerintahan dalam Peningkatan Pelayanan Publik			2.000.000,00	
		Tersusunnya Dokumen Perencanaan Perangkat Daerah	Jumlah Dokumen Perencanaan Perangkat Daerah	1 Dokumen	2.000.000,00	Provinsi Lampung || Kab. Tulang Bawang Barat || Kecamatan Tulang Bawang Tengah || Kelurahan Panaragan Jaya || 0	Dana Alokasi Umum (DAU)					-	2.000.000,00	DINAS KEPENDUDUKAN DAN PENCATATAN SIPIL
	2.12.01.2.01.0006	Koordinasi dan Penyusunan Laporan Capaian Kinerja dan Ikhtisar Realisasi Kinerja SKPD			1.750.000,00			-	-	Memperkuat Tata Kelola Pemerintahan dalam Peningkatan Pelayanan Publik			2.000.000,00	
		Tersedianya Laporan Capaian Kinerja dan Ikhtisar Realisasi Kinerja SKPD dan Laporan Hasil Koordinasi Penyusunan Laporan Capaian Kinerja dan Ikhtisar Realisasi Kinerja SKPD	Jumlah Laporan Capaian Kinerja dan Ikhtisar Realisasi Kinerja SKPD dan Laporan Hasil Koordinasi Penyusunan Laporan Capaian Kinerja dan Ikhtisar Realisasi Kinerja SKPD	1 Laporan	1.750.000,00	Provinsi Lampung || Kab. Tulang Bawang Barat || Kecamatan Tulang Bawang Tengah || Kelurahan Panaragan Jaya || 0	Dana Alokasi Umum (DAU)					-	2.000.000,00	DINAS KEPENDUDUKAN DAN PENCATATAN SIPIL
	2.12.01.2.01.0007	Evaluasi Kinerja Perangkat Daerah			1.600.000,00			-	-	Memperkuat Tata Kelola Pemerintahan dalam Peningkatan Pelayanan Publik			1.700.000,00	
		Terlaksananya Evaluasi Kinerja Perangkat Daerah	Jumlah Laporan Evaluasi Kinerja Perangkat Daerah	1 Laporan	1.600.000,00	Provinsi Lampung || Kab. Tulang Bawang Barat || Kecamatan Tulang Bawang Tengah || Kelurahan Panaragan Jaya || 0	Dana Alokasi Umum (DAU)					-	1.700.000,00	DINAS KEPENDUDUKAN DAN PENCATATAN SIPIL
	2.12.01.2.01.0009	Pelaksanaan Pengumpulan Data Statistik Sektoral Daerah			1.000.000,00			-	-	Memperkuat Tata Kelola Pemerintahan dalam Peningkatan Pelayanan Publik			1.200.000,00	
		Terlaksananya Pengumpulan Data Statistik Sektoral Daerah	Jumlah Data Statistik Sektoral Daerah yang Telah Dikumpulkan dan Diperiksa Lingkup Perangkat Daerah	1 Data	1.000.000,00	Provinsi Lampung || Kab. Tulang Bawang Barat || Kecamatan Tulang Bawang Tengah || Kelurahan Panaragan Jaya || 0	Dana Alokasi Umum (DAU)					-	1.200.000,00	DINAS KEPENDUDUKAN DAN PENCATATAN SIPIL
	2.12.01.2.02	Administrasi Keuangan Perangkat Daerah			2.638.816.253,00						Masyarakat Tulang Bawang Barat		2.862.300.000,00	
		-			2.638.816.253,00						Masyarakat Tulang Bawang Barat		2.862.300.000,00	
			Jumlah Dokumen Penatausahaan dan Pengujian/Verifikasi Keuangan SKPD	-	82.700.000,00							-	85.000.000,00	
			Jumlah Laporan Keuangan Bulanan/ Triwulanan/ Semesteran SKPD dan Laporan Koordinasi Penyusunan Laporan Keuangan Bulanan/Triwulanan/Semesteran SKPD	-	2.020.000,00							-	2.300.000,00	
			Jumlah Orang yang Menerima Gaji dan Tunjangan ASN	-	2.554.096.253,00							-	2.775.000.000,00	
	2.12.01.2.02.0001	Penyediaan Gaji dan Tunjangan ASN			2.554.096.253,00			7.Memperkuat reformasi politik, hukum dan birokrasi, serta memperkuat pencegahan dan pemberantasan korupsi, narkoba, judi, dan penyeludupan.	-	Memperkuat Tata Kelola Pemerintahan dalam Peningkatan Pelayanan Publik			2.775.000.000,00	
		Tersedianya Gaji dan Tunjangan ASN	Jumlah Orang yang Menerima Gaji dan Tunjangan ASN	280 Orang/bulan	2.554.096.253,00	Provinsi Lampung || Kab. Tulang Bawang Barat || Kecamatan Tulang Bawang Tengah || Kelurahan Panaragan Jaya || 0	Dana Alokasi Umum (DAU)					-	2.775.000.000,00	DINAS KEPENDUDUKAN DAN PENCATATAN SIPIL
	2.12.01.2.02.0003	Pelaksanaan Penatausahaan danPengujian/Verifikasi Keuangan SKPD			82.700.000,00			7.Memperkuat reformasi politik, hukum dan birokrasi, serta memperkuat pencegahan dan pemberantasan korupsi, narkoba, judi, dan penyeludupan.	-	Memperkuat Tata Kelola Pemerintahan dalam Peningkatan Pelayanan Publik			85.000.000,00	
		Terlaksananya Penatausahaan dan Pengujian/Verifikasi Keuangan SKPD	Jumlah Dokumen Penatausahaan dan Pengujian/Verifikasi Keuangan SKPD	45 Dokumen	82.700.000,00	Provinsi Lampung || Kab. Tulang Bawang Barat || Kecamatan Tulang Bawang Tengah || Kelurahan Panaragan Jaya || 0	Dana Alokasi Umum (DAU)					-	85.000.000,00	DINAS KEPENDUDUKAN DAN PENCATATAN SIPIL

NO	KODE	URUSAN / BIDANG URUSAN / PROGRAM / OUTCOME / KEGIATAN / SUBKEGIATAN OUTPUT	INDIKATOR	CAPAIAN KINERJA DAN KERANGKA PENDANAAN							KELOMPOK SASARAN	PRAKIRAAN MAJU 2028		PERANGKAT DAERAH PENANGGUNG JAWAB
				TARGET 2027	PAGU INDIKATIF	LOKASI	SUMBER DANA	PRIORITAS				TARGET	PAGU INDIKATIF	
								NASIONAL	PROVINSI	DAERAH				
(1)	(2)	(3)	(4)	(8)	(9)	(10)	(11)	(12)	(13)	(14)	(15)	(16)	(17)	(18)
	2.12.01.2.02.0007	Koordinasi dan Penyusunan Laporan Keuangan Bulanan/ Triwulanan/ Semesteran SKPD			2.020.000,00			7.Memperkuat reformasi politik, hukum dan birokrasi, serta memperkuat pencegahan dan pemberantasan korupsi, narkoba, judi, dan penyeludupan.	-	Memperkuat Tata Kelola Pemerintahan dalam Peningkatan Pelayanan Publik			2.300.000,00	
		Tersedianya Laporan Keuangan Bulanan/Triwulanan/Semesteran SKPD dan Laporan Koordinasi Penyusunan Laporan Keuangan Bulanan/Triwulanan/Semesteran SKPD	Jumlah Laporan Keuangan Bulanan/ Triwulanan/ Semesteran SKPD dan Laporan Koordinasi Penyusunan Laporan Keuangan Bulanan/Triwulanan/Semesteran SKPD	18 Laporan	2.020.000,00	Provinsi Lampung || Kab. Tulang Bawang Barat || Kecamatan Tulang Bawang Tengah || Kelurahan Panaragan Jaya || 0	Dana Alokasi Umum (DAU)					-	2.300.000,00	DINAS KEPENDUDUKAN DAN PENCATATAN SIPIL
	2.12.01.2.03	Administrasi Barang Milik Daerah pada Perangkat Daerah			11.700.000,00						Masyarakat Tulang Bawang Barat		12.000.000,00	
		-			11.700.000,00						Masyarakat Tulang Bawang Barat		12.000.000,00	
			Jumlah Laporan Penatausahaan Barang Milik Daerah pada SKPD	-	11.700.000,00							-	12.000.000,00	
	2.12.01.2.03.0006	Penatausahaan Barang Milik Daerah pada SKPD			11.700.000,00			7.Memperkuat reformasi politik, hukum dan birokrasi, serta memperkuat pencegahan dan pemberantasan korupsi, narkoba, judi, dan penyeludupan.	-	-			12.000.000,00	
		Terlaksananya Penatausahaan Barang Milik Daerah pada SKPD	Jumlah Laporan Penatausahaan Barang Milik Daerah pada SKPD	1 Laporan	11.700.000,00	Provinsi Lampung || Kab. Tulang Bawang Barat || Kecamatan Tulang Bawang Tengah || Kelurahan Panaragan Jaya || 0	Dana Alokasi Umum (DAU)					-	12.000.000,00	DINAS KEPENDUDUKAN DAN PENCATATAN SIPIL
	2.12.01.2.05	Administrasi Kepegawaian Perangkat Daerah			19.250.000,00						Masyarakat Tulang Bawang Barat		20.000.000,00	
		-			19.250.000,00						Masyarakat Tulang Bawang Barat		20.000.000,00	
			Jumlah Paket Pakaian Dinas beserta Atribut Kelengkapan	-	19.250.000,00							-	20.000.000,00	
	2.12.01.2.05.0002	Pengadaan Pakaian Dinas beserta Atribut Kelengkapannya			19.250.000,00			7.Memperkuat reformasi politik, hukum dan birokrasi, serta memperkuat pencegahan dan pemberantasan korupsi, narkoba, judi, dan penyeludupan.	-	Memperkuat Tata Kelola Pemerintahan dalam Peningkatan Pelayanan Publik			20.000.000,00	
		Tersedianya Pakaian Dinas beserta Atribut Kelengkapan	Jumlah Paket Pakaian Dinas beserta Atribut Kelengkapan	1 Paket	19.250.000,00	Provinsi Lampung || Kab. Tulang Bawang Barat || Kecamatan Tulang Bawang Tengah || Kelurahan Panaragan Jaya || 0	Dana Alokasi Umum (DAU)					-	20.000.000,00	DINAS KEPENDUDUKAN DAN PENCATATAN SIPIL
	2.12.01.2.06	Administrasi Umum Perangkat Daerah			42.100.000,00						Masyarakat Tulang Bawang Barat		43.700.000,00	
		-			42.100.000,00						Masyarakat Tulang Bawang Barat		43.700.000,00	
			Jumlah Laporan Penyelenggaraan Rapat Koordinasi dan Konsultasi SKPD	-	19.000.000,00							-	20.000.000,00	
			Jumlah Paket Bahan Logistik Kantor yang Disediakan	-	2.500.000,00							-	2.700.000,00	
			Jumlah Paket Barang Cetakan dan Penggandaan yang Disediakan	-	3.850.000,00							-	4.000.000,00	
			Jumlah Paket Komponen Instalasi Listrik/Penerangan Bangunan Kantor yang Disediakan	-	1.750.000,00							-	1.800.000,00	
			Jumlah Paket Peralatan dan Perlengkapan Kantor yang Disediakan	-	13.500.000,00							-	13.500.000,00	
			Jumlah Paket Peralatan Rumah Tangga yang Disediakan	-	1.500.000,00							-	1.700.000,00	
	2.12.01.2.06.0001	Penyediaan Komponen InstalasiListrik/Penerangan Bangunan Kantor			1.750.000,00			7.Memperkuat reformasi politik, hukum dan birokrasi, serta memperkuat pencegahan dan pemberantasan korupsi, narkoba, judi, dan penyeludupan.	-	Memperkuat Tata Kelola Pemerintahan dalam Peningkatan Pelayanan Publik			1.800.000,00	
		Tersedianya Komponen Instalasi Listrik/Penerangan Bangunan Kantor	Jumlah Paket Komponen Instalasi Listrik/Penerangan Bangunan Kantor yang Disediakan	1 Paket	1.750.000,00	Provinsi Lampung || Kab. Tulang Bawang Barat || Kecamatan Tulang Bawang Tengah || Kelurahan Panaragan Jaya || 0	Dana Alokasi Umum (DAU)					-	1.800.000,00	DINAS KEPENDUDUKAN DAN PENCATATAN SIPIL

NO	KODE	URUSAN / BIDANG URUSAN / PROGRAM / OUTCOME / KEGIATAN / SUBKEGIATAN OUTPUT	INDIKATOR	CAPAIAN KINERJA DAN KERANGKA PENDANAAN							KELOMPOK SASARAN	PRAKIRAAN MAJU 2028		PERANGKAT DAERAH PENANGGUNG JAWAB
				TARGET 2027	PAGU INDIKATIF	LOKASI	SUMBER DANA	PRIORITAS				TARGET	PAGU INDIKATIF	
								NASIONAL	PROVINSI	DAERAH				
(1)	(2)	(3)	(4)	(8)	(9)	(10)	(11)	(12)	(13)	(14)	(15)	(16)	(17)	(18)
	2.12.01.2.06.0002	Penyediaan Peralatan dan Perlengkapan Kantor			13.500.000,00			7.Memperkuat reformasi politik, hukum dan birokrasi, serta memperkuat pencegahan dan pemberantasan korupsi, narkoba, judi, dan penyeludupan.	-	Memperkuat Tata Kelola Pemerintahan dalam Peningkatan Pelayanan Publik			13.500.000,00	
		Tersedianya Peralatan dan Perlengkapan Kantor	Jumlah Paket Peralatan dan Perlengkapan Kantor yang Disediakan	1 Paket	13.500.000,00	Provinsi Lampung || Kab. Tulang Bawang Barat || Kecamatan Tulang Bawang Tengah || Kelurahan Panaragan Jaya || 0	Dana Alokasi Umum (DAU)					-	13.500.000,00	DINAS KEPENDUDUKAN DAN PENCATATAN SIPIL
	2.12.01.2.06.0003	Penyediaan Peralatan Rumah Tangga			1.500.000,00			7.Memperkuat reformasi politik, hukum dan birokrasi, serta memperkuat pencegahan dan pemberantasan korupsi, narkoba, judi, dan penyeludupan.	-	Memperkuat Tata Kelola Pemerintahan dalam Peningkatan Pelayanan Publik			1.700.000,00	
		Tersedianya Peralatan Rumah Tangga	Jumlah Paket Peralatan Rumah Tangga yang Disediakan	1 Paket	1.500.000,00	Provinsi Lampung || Kab. Tulang Bawang Barat || Kecamatan Tulang Bawang Tengah || Kelurahan Panaragan Jaya || 0	Dana Alokasi Umum (DAU)					-	1.700.000,00	DINAS KEPENDUDUKAN DAN PENCATATAN SIPIL
	2.12.01.2.06.0004	Penyediaan Bahan Logistik Kantor			2.500.000,00			7.Memperkuat reformasi politik, hukum dan birokrasi, serta memperkuat pencegahan dan pemberantasan korupsi, narkoba, judi, dan penyeludupan.	-	Memperkuat Tata Kelola Pemerintahan dalam Peningkatan Pelayanan Publik			2.700.000,00	
		Tersedianya Bahan Logistik Kantor	Jumlah Paket Bahan Logistik Kantor yang Disediakan	1 Paket	2.500.000,00	Provinsi Lampung || Kab. Tulang Bawang Barat || Kecamatan Tulang Bawang Tengah || Kelurahan Panaragan Jaya || 0	Dana Alokasi Umum (DAU)					-	2.700.000,00	DINAS KEPENDUDUKAN DAN PENCATATAN SIPIL
	2.12.01.2.06.0005	Penyediaan Barang Cetakan dan Penggandaan			3.850.000,00			7.Memperkuat reformasi politik, hukum dan birokrasi, serta memperkuat pencegahan dan pemberantasan korupsi, narkoba, judi, dan penyeludupan.	-	Memperkuat Tata Kelola Pemerintahan dalam Peningkatan Pelayanan Publik			4.000.000,00	
		Tersedianya Barang Cetakan dan Penggandaan	Jumlah Paket Barang Cetakan dan Penggandaan yang Disediakan	1 Paket	3.850.000,00	Provinsi Lampung || Kab. Tulang Bawang Barat || Kecamatan Tulang Bawang Tengah || Kelurahan Panaragan Jaya || 0	Dana Alokasi Umum (DAU)					-	4.000.000,00	DINAS KEPENDUDUKAN DAN PENCATATAN SIPIL
	2.12.01.2.06.0009	Penyelenggaraan Rapat Koordinasi dan Konsultasi SKPD			19.000.000,00			7.Memperkuat reformasi politik, hukum dan birokrasi, serta memperkuat pencegahan dan pemberantasan korupsi, narkoba, judi, dan penyeludupan.	-	Memperkuat Tata Kelola Pemerintahan dalam Peningkatan Pelayanan Publik			20.000.000,00	
		Terlaksananya Penyelenggaraan Rapat Koordinasi dan Konsultasi SKPD	Jumlah Laporan Penyelenggaraan Rapat Koordinasi dan Konsultasi SKPD	10 Laporan	19.000.000,00	Provinsi Lampung || Kab. Tulang Bawang Barat || Kecamatan Tulang Bawang Tengah || Kelurahan Panaragan Jaya || 0	Dana Alokasi Umum (DAU)					-	20.000.000,00	DINAS KEPENDUDUKAN DAN PENCATATAN SIPIL
	2.12.01.2.07	Pengadaan Barang Milik Daerah Penunjang Urusan Pemerintah Daerah			9.000.000,00						Masyarakat Tulang Bawang Barat		10.000.000,00	
		-			9.000.000,00						Masyarakat Tulang Bawang Barat		10.000.000,00	
			Jumlah Unit Peralatan dan Mesin Lainnya yang Disediakan	-	9.000.000,00							-	10.000.000,00	
	2.12.01.2.07.0006	Pengadaan Peralatan dan Mesin Lainnya			9.000.000,00			7.Memperkuat reformasi politik, hukum dan birokrasi, serta memperkuat pencegahan dan pemberantasan korupsi, narkoba, judi, dan penyeludupan.	-	Memperkuat Tata Kelola Pemerintahan dalam Peningkatan Pelayanan Publik			10.000.000,00	
		Tersedianya Peralatan dan Mesin Lainnya	Jumlah Unit Peralatan dan Mesin Lainnya yang Disediakan	2 Unit	9.000.000,00	Provinsi Lampung || Kab. Tulang Bawang Barat || Kecamatan Tulang Bawang Tengah || Kelurahan Panaragan Jaya || 0	Dana Alokasi Umum (DAU)					-	10.000.000,00	DINAS KEPENDUDUKAN DAN PENCATATAN SIPIL

NO	KODE	URUSAN / BIDANG URUSAN / PROGRAM / OUTCOME / KEGIATAN / SUBKEGIATAN OUTPUT	INDIKATOR	CAPAIAN KINERJA DAN KERANGKA PENDANAAN							KELOMPOK SASARAN	PRAKIRAAN MAJU 2028		PERANGKAT DAERAH PENANGGUNG JAWAB
				TARGET 2027	PAGU INDIKATIF	LOKASI	SUMBER DANA	PRIORITAS				TARGET	PAGU INDIKATIF	
								NASIONAL	PROVINSI	DAERAH				
(1)	(2)	(3)	(4)	(8)	(9)	(10)	(11)	(12)	(13)	(14)	(15)	(16)	(17)	(18)
	2.12.01.2.08	Penyediaan Jasa Penunjang Urusan Pemerintahan Daerah			627.058.000,00						Masyarakat Tulang Bawang Barat		650.000.000,00	
		-			627.058.000,00						Masyarakat Tulang Bawang Barat		650.000.000,00	
			Jumlah Laporan Penyediaan Jasa Komunikasi, Sumber Daya Air dan Listrik yang Disediakan	-	97.000.000,00							-	100.000.000,00	
			Jumlah Laporan Penyediaan Jasa Pelayanan Umum Kantor yang Disediakan	-	530.058.000,00							-	550.000.000,00	
	2.12.01.2.08.0002	Penyediaan Jasa Komunikasi, Sumber Daya Air dan Listrik			97.000.000,00			7.Memperkuat reformasi politik, hukum dan birokrasi, serta memperkuat pencegahan dan pemberantasan korupsi, narkoba, judi, dan penyeludupan.	-	Memperkuat Tata Kelola Pemerintahan dalam Peningkatan Pelayanan Publik			100.000.000,00	
		Tersedianya Jasa Komunikasi, Sumber Daya Air dan Listrik	Jumlah Laporan Penyediaan Jasa Komunikasi, Sumber Daya Air dan Listrik yang Disediakan	12 Laporan	97.000.000,00	Provinsi Lampung || Kab. Tulang Bawang Barat || Kecamatan Tulang Bawang Tengah || Kelurahan Panaragan Jaya || 0	Dana Alokasi Umum (DAU)					-	100.000.000,00	DINAS KEPENDUDUKAN DAN PENCATATAN SIPIL
	2.12.01.2.08.0004	Penyediaan Jasa Pelayanan Umum Kantor			530.058.000,00			7.Memperkuat reformasi politik, hukum dan birokrasi, serta memperkuat pencegahan dan pemberantasan korupsi, narkoba, judi, dan penyeludupan.	-	Memperkuat Tata Kelola Pemerintahan dalam Peningkatan Pelayanan Publik			550.000.000,00	
		Tersedianya Jasa Pelayanan Umum Kantor	Jumlah Laporan Penyediaan Jasa Pelayanan Umum Kantor yang Disediakan	12 Laporan	530.058.000,00	Kab. Tulang Bawang Barat	Dana Alokasi Umum (DAU)					-	550.000.000,00	DINAS KEPENDUDUKAN DAN PENCATATAN SIPIL
	2.12.01.2.09	Pemeliharaan Barang Milik Daerah Penunjang Urusan Pemerintahan Daerah			55.680.000,00						Masyarakat Tulang Bawang Barat		62.500.000,00	
		-			55.680.000,00						Masyarakat Tulang Bawang Barat		62.500.000,00	
			Jumlah Kendaraan Dinas Operasional atau Lapangan yang Dipelihara dan dibayarkan Pajak dan Perizinannya	-	53.000.000,00							-	60.000.000,00	
			Jumlah Peralatan dan Mesin Lainnya yang Dipelihara	-	2.680.000,00							-	2.500.000,00	
	2.12.01.2.09.0002	Penyediaan Jasa Pemeliharaan, Biaya Pemeliharaan, Pajak dan Perizinan Kendaraan Dinas Operasional atau Lapangan			53.000.000,00			7.Memperkuat reformasi politik, hukum dan birokrasi, serta memperkuat pencegahan dan pemberantasan korupsi, narkoba, judi, dan penyeludupan.	-	Memperkuat Tata Kelola Pemerintahan dalam Peningkatan Pelayanan Publik			60.000.000,00	
		Tersedianya Jasa Pemeliharaan, Biaya Pemeliharaan, Pajak dan Perizinan Kendaraan Dinas Operasional atau Lapangan	Jumlah Kendaraan Dinas Operasional atau Lapangan yang Dipelihara dan dibayarkan Pajak dan Perizinannya	6 Unit	53.000.000,00	Provinsi Lampung || Kab. Tulang Bawang Barat || Kecamatan Tulang Bawang Tengah || Kelurahan Panaragan Jaya || 0	Dana Alokasi Umum (DAU)					-	60.000.000,00	DINAS KEPENDUDUKAN DAN PENCATATAN SIPIL
	2.12.01.2.09.0006	Pemeliharaan Peralatan dan Mesin Lainnya			2.680.000,00			7.Memperkuat reformasi politik, hukum dan birokrasi, serta memperkuat pencegahan dan pemberantasan korupsi, narkoba, judi, dan penyeludupan.	-	Memperkuat Tata Kelola Pemerintahan dalam Peningkatan Pelayanan Publik			2.500.000,00	
		Terlaksananya Pemeliharaan Peralatan dan Mesin Lainnya	Jumlah Peralatan dan Mesin Lainnya yang Dipelihara	4 Unit	2.680.000,00	Provinsi Lampung || Kab. Tulang Bawang Barat || Kecamatan Tulang Bawang Tengah || Kelurahan Panaragan Jaya || 0	Dana Alokasi Umum (DAU)					-	2.500.000,00	DINAS KEPENDUDUKAN DAN PENCATATAN SIPIL
99.	**2.12.02**	**PROGRAM PENDAFTARAN PENDUDUK**			**890.326.000,00**								**921.500.000,00**	
			Persentase Kepemilikan Identitas Kependudukan Digital	40 Persen	890.326.000,00							-	921.500.000,00	
			Persentase Kepemilikan Kartu Identitas Anak	74 Persen	890.326.000,00							-	921.500.000,00	
	2.12.02.2.01	Pelayanan Pendaftaran Penduduk			870.370.000,00						Semua WNI dan WNA seluruh Indonesia Khususnya WNI Tulang Bawang Barat		900.000.000,00	
		-			870.370.000,00						Semua WNI dan WNA seluruh Indonesia Khususnya WNI Tulang Bawang Barat		900.000.000,00	
			Jumlah Dokumen Hasil Pencatatan, Penatausahaan dan Penerbitan Dokumen Atas Pendaftaran Penduduk	-	870.370.000,00							-	900.000.000,00	

NO	KODE	URUSAN / BIDANG URUSAN / PROGRAM / OUTCOME / KEGIATAN / SUBKEGIATAN OUTPUT	INDIKATOR	CAPAIAN KINERJA DAN KERANGKA PENDANAAN							KELOMPOK SASARAN	PRAKIRAAN MAJU 2028		PERANGKAT DAERAH PENANGGUNG JAWAB
				TARGET 2027	PAGU INDIKATIF	LOKASI	SUMBER DANA	PRIORITAS				TARGET	PAGU INDIKATIF	
								NASIONAL	PROVINSI	DAERAH				
(1)	(2)	(3)	(4)	(8)	(9)	(10)	(11)	(12)	(13)	(14)	(15)	(16)	(17)	(18)
	2.12.02.2.01.0002	Pencatatan, Penatausahaan dan Penerbitan Dokumen Atas Pendaftaran Penduduk			870.370.000,00			7.Memperkuat reformasi politik, hukum dan birokrasi, serta memperkuat pencegahan dan pemberantasan korupsi, narkoba, judi, dan penyeludupan.	-	Memperkuat Tata Kelola Pemerintahan dalam Peningkatan Pelayanan Publik			900.000.000,00	
		Terlaksananya Pencatatan, Penatausahaan dan Penerbitan Dokumen Atas Pendaftaran Penduduk	Jumlah Dokumen Hasil Pencatatan, Penatausahaan dan Penerbitan Dokumen Atas Pendaftaran Penduduk	1 Dokumen	870.370.000,00	Provinsi Lampung || Kab. Tulang Bawang Barat || Kecamatan Tulang Bawang Tengah || Kelurahan Panaragan Jaya || 0	Dana Alokasi Umum (DAU) DAU yang Ditentukan Penggunaannya Bidang Pendidikan					-	900.000.000,00	DINAS KEPENDUDUKAN DAN PENCATATAN SIPIL
	2.12.02.2.03	Penyelenggaraan Pendaftaran Penduduk			8.530.400,00						Masyarakat Tulang Bawang Barat		9.500.000,00	
		-			8.530.400,00						Masyarakat Tulang Bawang Barat		9.500.000,00	
			Jumlah Laporan Hasil Fasilitasi pendaftaran penduduk	-	8.530.400,00							-	9.500.000,00	
	2.12.02.2.03.0003	Fasilitasi Pendaftaran Penduduk			8.530.400,00			7.Memperkuat reformasi politik, hukum dan birokrasi, serta memperkuat pencegahan dan pemberantasan korupsi, narkoba, judi, dan penyeludupan.	-	Memperkuat Tata Kelola Pemerintahan dalam Peningkatan Pelayanan Publik			9.500.000,00	
		Terfasilitasinya Pendaftaran Penduduk	Jumlah Laporan Hasil Fasilitasi pendaftaran penduduk	2 Laporan	8.530.400,00	Provinsi Lampung || Kab. Tulang Bawang Barat || Kecamatan Tulang Bawang Tengah || Kelurahan Panaragan Jaya || 0	Dana Alokasi Umum (DAU)					-	9.500.000,00	DINAS KEPENDUDUKAN DAN PENCATATAN SIPIL
	2.12.02.2.04	Pembinaan dan Pengawasan Penyelenggaraan Pendaftaran Penduduk			11.425.600,00						Masyarakat Tulang Bawang Barat		12.000.000,00	
		-			11.425.600,00						Masyarakat Tulang Bawang Barat		12.000.000,00	
			Jumlah Laporan Pembinaan dan Pengawasan Terkait Pendataran Penduduk	-	11.425.600,00							-	12.000.000,00	
	2.12.02.2.04.0002	Pembinaan dan Pengawasan Terkait Pendaftaran Penduduk			11.425.600,00			7.Memperkuat reformasi politik, hukum dan birokrasi, serta memperkuat pencegahan dan pemberantasan korupsi, narkoba, judi, dan penyeludupan.	-	Memperkuat Tata Kelola Pemerintahan dalam Peningkatan Pelayanan Publik			12.000.000,00	
		Terbinanya dan Terawasinya Terkait Pendaftaran Penduduk	Jumlah Laporan Pembinaan dan Pengawasan Terkait Pendataran Penduduk	1 Laporan	11.425.600,00	Provinsi Lampung || Kab. Tulang Bawang Barat || Kecamatan Tulang Bawang Tengah || Kelurahan Panaragan Jaya || 0	Dana Alokasi Umum (DAU)					-	12.000.000,00	DINAS KEPENDUDUKAN DAN PENCATATAN SIPIL
100.	**2.12.03**	**PROGRAM PENCATATAN SIPIL**			**57.230.000,00**								**62.500.000,00**	
			Persentase Akta Kelahiran yang diterbitkan bagi yang melaporkan	99,90 Persen	57.230.000,00							-	62.500.000,00	
			Persentase Akta Kematian yang diterbitkan bagi yang melaporkan	100 Persen	50.000.000,00							-	55.000.000,00	
			Persentase Akta Perkawinan yang diterbitkan bagi yang melaporkan	100 Persen	7.230.000,00							-	7.500.000,00	
	2.12.03.2.02	Penyelenggaraan Pencatatan Sipil			7.230.000,00						Masyarakat Tulang Bawang Barat		7.500.000,00	
		-			7.230.000,00						Masyarakat Tulang Bawang Barat		7.500.000,00	
			Jumlah Laporan Hasil Fasilitasi Pencatatan Sipil	-	7.230.000,00							-	7.500.000,00	
	2.12.03.2.02.0006	Fasilitasi Terkait Pencatatan Sipil			7.230.000,00			7.Memperkuat reformasi politik, hukum dan birokrasi, serta memperkuat pencegahan dan pemberantasan korupsi, narkoba, judi, dan penyeludupan.	-	Memperkuat Tata Kelola Pemerintahan dalam Peningkatan Pelayanan Publik			7.500.000,00	
		Terfasilitasinya Pencatatan Sipil	Jumlah Laporan Hasil Fasilitasi Pencatatan Sipil	2 Laporan	7.230.000,00	Provinsi Lampung || Kab. Tulang Bawang Barat || Kecamatan Tulang Bawang Tengah || Kelurahan Panaragan Jaya || 0	Dana Alokasi Umum (DAU)					-	7.500.000,00	DINAS KEPENDUDUKAN DAN PENCATATAN SIPIL
	2.12.03.2.03	Pembinaan dan Pengawasan Penyelenggaraan Pencatatan Sipil			50.000.000,00						Pegawai Disdukcapil, Kecamatan dan Tiyuh		55.000.000,00	
		-			50.000.000,00						Pegawai Disdukcapil, Kecamatan dan Tiyuh		55.000.000,00	
			Jumlah Laporan Hasil Bimbingan Teknis Terkait Pencatatan Sipil	-	50.000.000,00							-	55.000.000,00	

NO	KODE	URUSAN / BIDANG URUSAN / PROGRAM / OUTCOME / KEGIATAN / SUBKEGIATAN OUTPUT	INDIKATOR	CAPAIAN KINERJA DAN KERANGKA PENDANAAN							KELOMPOK SASARAN	PRAKIRAAN MAJU 2028		PERANGKAT DAERAH PENANGGUNG JAWAB
				TARGET 2027	PAGU INDIKATIF	LOKASI	SUMBER DANA	PRIORITAS				TARGET	PAGU INDIKATIF	
								NASIONAL	PROVINSI	DAERAH				
(1)	(2)	(3)	(4)	(8)	(9)	(10)	(11)	(12)	(13)	(14)	(15)	(16)	(17)	(18)
	2.12.03.2.03.0004	Bimbingan Teknis Terkait Pencatatan Sipil			50.000.000,00			7.Memperkuat reformasi politik, hukum dan birokrasi, serta memperkuat pencegahan dan pemberantasan korupsi, narkoba, judi, dan penyeludupan.	-	Memperkuat Tata Kelola Pemerintahan dalam Peningkatan Pelayanan Publik			55.000.000,00	
		Terlaksananya Bimbingan Teknis Terkait Pencatatan Sipil	Jumlah Laporan Hasil Bimbingan Teknis Terkait Pencatatan Sipil	1 Laporan	50.000.000,00	Kab. Tulang Bawang Barat	DAU yang Ditentukan Penggunaannya Bidang Pendidikan					-	55.000.000,00	DINAS KEPENDUDUKAN DAN PENCATATAN SIPIL
101.	**2.12.04**	**PROGRAM PENGELOLAAN INFORMASI ADMINISTRASI KEPENDUDUKAN**			**13.100.000,00**								**7.500.000,00**	
			Persentase Informasi Kependudukan yang dimanfaatkan	73 Persen	13.100.000,00							-	7.500.000,00	
	2.12.04.2.01	Pengumpulan Data Kependudukan dan Pemanfaatan dan Penyajian Database Kependudukan			2.800.000,00						Masyarakat Tulang Bawang Barat		3.000.000,00	
		-			2.800.000,00						Masyarakat Tulang Bawang Barat		3.000.000,00	
			Jumlah Dokumen Data Kependudukan yang Diolah dan Disajikan	-	2.800.000,00							-	3.000.000,00	
	2.12.04.2.01.0001	Pengolahan dan Penyajian Data Kependudukan			2.800.000,00			7.Memperkuat reformasi politik, hukum dan birokrasi, serta memperkuat pencegahan dan pemberantasan korupsi, narkoba, judi, dan penyeludupan.	-	Memperkuat Tata Kelola Pemerintahan dalam Peningkatan Pelayanan Publik			3.000.000,00	
		Terlaksananya Pengolahan dan Penyajian Data Kependudukan	Jumlah Dokumen Data Kependudukan yang Diolah dan Disajikan	2 Dokumen	2.800.000,00	Provinsi Lampung || Kab. Tulang Bawang Barat || Kecamatan Tulang Bawang Tengah || Kelurahan Panaragan Jaya || 0	Dana Alokasi Umum (DAU)					-	3.000.000,00	DINAS KEPENDUDUKAN DAN PENCATATAN SIPIL
	2.12.04.2.03	Penyelenggaraan Pengelolaan Informasi Administrasi Kependudukan			10.300.000,00						Masyarakat Tulang Bawang Barat		4.500.000,00	
		-			10.300.000,00						Masyarakat Tulang Bawang Barat		4.500.000,00	
			Jumlah Dokumen Penyelenggaraan Pemanfaatan Data Kependudukan	-	10.300.000,00							-	4.500.000,00	
	2.12.04.2.03.0004	Penyelenggaraan Pemanfaatan Data Kependudukan			10.300.000,00			7.Memperkuat reformasi politik, hukum dan birokrasi, serta memperkuat pencegahan dan pemberantasan korupsi, narkoba, judi, dan penyeludupan.	-	Memperkuat Tata Kelola Pemerintahan dalam Peningkatan Pelayanan Publik			4.500.000,00	
		Terlaksananya Penyelenggaraan Pemanfaatan Data Kependudukan	Jumlah Dokumen Penyelenggaraan Pemanfaatan Data Kependudukan	1 Dokumen	10.300.000,00	Provinsi Lampung || Kab. Tulang Bawang Barat || Kecamatan Tulang Bawang Tengah || Kelurahan Panaragan Jaya || 0	Dana Alokasi Umum (DAU)					-	4.500.000,00	DINAS KEPENDUDUKAN DAN PENCATATAN SIPIL
102.	**2.12.05**	**PROGRAM PENGELOLAAN PROFIL KEPENDUDUKAN**			**2.000.000,00**								**2.500.000,00**	
			Persentase Pengelolaan Profile Kependudukan (%)	90 Persen	2.000.000,00							-	2.500.000,00	
	2.12.05.2.01	Penyusunan Profil Kependudukan			2.000.000,00						-		2.500.000,00	
		-			2.000.000,00						-		2.500.000,00	
			Jumlah Dokumen Profil Data Perkembangan dan Proyeksi Kependudukan serta Kebutuhan yang Lain yang tersusun	-	2.000.000,00							-	2.500.000,00	
	2.12.05.2.01.0002	Penyusunan Profil Data Perkembangan dan Proyeksi Kependudukan serta Kebutuhan yang Lain			2.000.000,00			7.Memperkuat reformasi politik, hukum dan birokrasi, serta memperkuat pencegahan dan pemberantasan korupsi, narkoba, judi, dan penyeludupan.	-	Memperkuat Tata Kelola Pemerintahan dalam Peningkatan Pelayanan Publik			2.500.000,00	
		Tersusunnya Profil Data Perkembangan dan Proyeksi Kependudukan serta Kebutuhan yang Lain	Jumlah Dokumen Profil Data Perkembangan dan Proyeksi Kependudukan serta Kebutuhan yang Lain yang tersusun	1 Dokumen	2.000.000,00	Provinsi Lampung || Kab. Tulang Bawang Barat || Kecamatan Tulang Bawang Tengah || Kelurahan Panaragan Jaya || 0	Dana Alokasi Umum (DAU)					-	2.500.000,00	DINAS KEPENDUDUKAN DAN PENCATATAN SIPIL
		DINAS PEMBERDAYAAN MASYARAKAT DAN TIYUH			**4.426.305.746,00**								**4.718.211.284,00**	
	2	**URUSAN PEMERINTAHAN WAJIB YANG TIDAK BERKAITAN DENGAN PELAYANAN DASAR**			**4.426.305.746,00**								**4.718.211.284,00**	
	2.13	**URUSAN PEMERINTAHAN BIDANG PEMBERDAYAAN MASYARAKAT DAN DESA**			**4.426.305.746,00**								**4.718.211.284,00**	
103.	**2.13.01**	**PROGRAM PENUNJANG URUSAN PEMERINTAHAN DAERAH KABUPATEN/KOTA**			**3.028.229.346,00**								**3.293.211.284,00**	
			Nilai SAKIP DPMT Kabupaten Tulang Bawang Barat	70 nilai	1.000.000,00							-	5.000.000,00	
			-	-	3.016.229.346,00							-	3.222.711.284,00	

NO	KODE					URUSAN / BIDANG URUSAN / PROGRAM / OUTCOME / KEGIATAN / SUBKEGIATAN OUTPUT	INDIKATOR	CAPAIAN KINERJA DAN KERANGKA PENDANAAN							KELOMPOK SASARAN	PRAKIRAAN MAJU 2028		PERANGKAT DAERAH PENANGGUNG JAWAB
								TARGET 2027	PAGU INDIKATIF	LOKASI	SUMBER DANA	PRIORITAS				TARGET	PAGU INDIKATIF	
												NASIONAL	PROVINSI	DAERAH				
(1)	(2)					(3)	(4)	(8)	(9)	(10)	(11)	(12)	(13)	(14)	(15)	(16)	(17)	(18)
	2.13.01.2.01					Perencanaan, Penganggaran, dan Evaluasi Kinerja Perangkat Daerah			8.000.000,00						Unit kerja dan ASN di lingkungan Dinas Pemberdayaan Masyarakat dan Tiyuh Kabupaten Tulang Bawang Barat		40.000.000,00	
						-			8.000.000,00						Unit kerja dan ASN di lingkungan Dinas Pemberdayaan Masyarakat dan Tiyuh Kabupaten Tulang Bawang Barat		40.000.000,00	
							Jumlah Data Statistik Sektoral Daerah yang Telah Dikumpulkan dan Diperiksa Lingkup Perangkat Daerah	-	1.000.000,00						-	5.000.000,00	
							Jumlah Dokumen DPA-SKPD dan Laporan Hasil Koordinasi Penyusunan Dokumen DPA-SKPD	-	1.000.000,00						-	5.000.000,00	
							Jumlah Dokumen Perencanaan Perangkat Daerah	-	1.000.000,00						-	5.000.000,00	
							Jumlah Dokumen Perubahan DPA-SKPD dan Laporan Hasil Koordinasi Penyusunan Dokumen Perubahan DPA-SKPD	-	1.000.000,00						-	5.000.000,00	
							Jumlah Dokumen Perubahan RKA-SKPD dan Laporan Hasil Koordinasi Penyusunan Dokumen Perubahan RKA-SKPD	-	1.000.000,00						-	5.000.000,00	
							Jumlah Dokumen RKA-SKPD dan Laporan Hasil Koordinasi Penyusunan Dokumen RKA-SKPD	-	1.000.000,00						-	5.000.000,00	
							Jumlah Laporan Capaian Kinerja dan Ikhtisar Realisasi Kinerja SKPD dan Laporan Hasil Koordinasi Penyusunan Laporan Capaian Kinerja dan Ikhtisar Realisasi Kinerja SKPD	-	1.000.000,00						-	5.000.000,00	
							Jumlah Laporan Evaluasi Kinerja Perangkat Daerah	-	1.000.000,00						-	5.000.000,00	
	2.13.01.2.01.0001					Penyusunan Dokumen Perencanaan Perangkat Daerah			1.000.000,00			7.Memperkuat reformasi politik, hukum dan birokrasi, serta memperkuat pencegahan dan pemberantasan korupsi, narkoba, judi, dan penyeludupan.	-	Memperkuat UMKM dan Peningkatan Perekonomian			5.000.000,00	
						Tersusunnya Dokumen Perencanaan Perangkat Daerah	Jumlah Dokumen Perencanaan Perangkat Daerah	4 Dokumen	1.000.000,00	Kab. Tulang Bawang Barat	Dana Alokasi Umum (DAU)					-	5.000.000,00	DINAS PEMBERDAYAAN MASYARAKAT DAN TIYUH
	2.13.01.2.01.0002					Koordinasi dan Penyusunan Dokumen RKA-SKPD			1.000.000,00			7.Memperkuat reformasi politik, hukum dan birokrasi, serta memperkuat pencegahan dan pemberantasan korupsi, narkoba, judi, dan penyeludupan.	-	Memperkuat UMKM dan Peningkatan Perekonomian			5.000.000,00	
						Tersedianya Dokumen RKA-SKPD dan Laporan Hasil Koordinasi Penyusunan Dokumen RKA-SKPD	Jumlah Dokumen RKA-SKPD dan Laporan Hasil Koordinasi Penyusunan Dokumen RKA-SKPD	2 Dokumen	1.000.000,00	Kab. Tulang Bawang Barat	Dana Alokasi Umum (DAU)					-	5.000.000,00	DINAS PEMBERDAYAAN MASYARAKAT DAN TIYUH
	2.13.01.2.01.0003					Koordinasi dan Penyusunan Dokumen Perubahan RKA-SKPD			1.000.000,00			7.Memperkuat reformasi politik, hukum dan birokrasi, serta memperkuat pencegahan dan pemberantasan korupsi, narkoba, judi, dan penyeludupan.	-	Memperkuat UMKM dan Peningkatan Perekonomian			5.000.000,00	
						Tersedianya Dokumen Perubahan RKA-SKPD dan Laporan Hasil Koordinasi Penyusunan Dokumen Perubahan RKA-SKPD	Jumlah Dokumen Perubahan RKA-SKPD dan Laporan Hasil Koordinasi Penyusunan Dokumen Perubahan RKA-SKPD	2 Dokumen	1.000.000,00	Kab. Tulang Bawang Barat	Dana Alokasi Umum (DAU)					-	5.000.000,00	DINAS PEMBERDAYAAN MASYARAKAT DAN TIYUH
	2.13.01.2.01.0004					Koordinasi dan Penyusunan DPA-SKPD			1.000.000,00			7.Memperkuat reformasi politik, hukum dan birokrasi, serta memperkuat pencegahan dan pemberantasan korupsi, narkoba, judi, dan penyeludupan.	-	Memperkuat UMKM dan Peningkatan Perekonomian			5.000.000,00	
						Tersedianya Dokumen DPA-SKPD dan Laporan Hasil Koordinasi Penyusunan Dokumen DPA-SKPD	Jumlah Dokumen DPA-SKPD dan Laporan Hasil Koordinasi Penyusunan Dokumen DPA-SKPD	2 Dokumen	1.000.000,00	Kab. Tulang Bawang Barat	Dana Alokasi Umum (DAU)					-	5.000.000,00	DINAS PEMBERDAYAAN MASYARAKAT DAN TIYUH
	2.13.01.2.01.0005					Koordinasi dan Penyusunan Perubahan DPA- SKPD			1.000.000,00			7.Memperkuat reformasi politik, hukum dan birokrasi, serta memperkuat pencegahan dan pemberantasan korupsi, narkoba, judi, dan penyeludupan.	-	Memperkuat UMKM dan Peningkatan Perekonomian			5.000.000,00	

NO	KODE	URUSAN / BIDANG URUSAN / PROGRAM / OUTCOME / KEGIATAN / SUBKEGIATAN OUTPUT	INDIKATOR	CAPAIAN KINERJA DAN KERANGKA PENDANAAN							KELOMPOK SASARAN	PRAKIRAAN MAJU 2028		PERANGKAT DAERAH PENANGGUNG JAWAB
				TARGET 2027	PAGU INDIKATIF	LOKASI	SUMBER DANA	PRIORITAS				TARGET	PAGU INDIKATIF	
								NASIONAL	PROVINSI	DAERAH				
(1)	(2)	(3)	(4)	(8)	(9)	(10)	(11)	(12)	(13)	(14)	(15)	(16)	(17)	(18)
		Tersedianya Dokumen Perubahan DPA-SKPD dan Laporan Hasil Koordinasi Penyusunan Dokumen Perubahan DPA-SKPD	Jumlah Dokumen Perubahan DPA-SKPD dan Laporan Hasil Koordinasi Penyusunan Dokumen Perubahan DPA-SKPD	2 Dokumen	1.000.000,00	Kab. Tulang Bawang Barat	Dana Alokasi Umum (DAU)					-	5.000.000,00	DINAS PEMBERDAYAAN MASYARAKAT DAN TIYUH
	2.13.01.2.01.0006	Koordinasi dan Penyusunan Laporan Capaian Kinerja dan Ikhtisar Realisasi Kinerja SKPD			1.000.000,00			7.Memperkuat reformasi politik, hukum dan birokrasi, serta memperkuat pencegahan dan pemberantasan korupsi, narkoba, judi, dan penyeludupan.	-	Memperkuat UMKM dan Peningkatan Perekonomian			5.000.000,00	
		Tersedianya Laporan Capaian Kinerja dan Ikhtisar Realisasi Kinerja SKPD dan Laporan Hasil Koordinasi Penyusunan Laporan Capaian Kinerja dan Ikhtisar Realisasi Kinerja SKPD	Jumlah Laporan Capaian Kinerja dan Ikhtisar Realisasi Kinerja SKPD dan Laporan Hasil Koordinasi Penyusunan Laporan Capaian Kinerja dan Ikhtisar Realisasi Kinerja SKPD	4 Laporan	1.000.000,00	Kab. Tulang Bawang Barat	Dana Alokasi Umum (DAU)					-	5.000.000,00	DINAS PEMBERDAYAAN MASYARAKAT DAN TIYUH
	2.13.01.2.01.0007	Evaluasi Kinerja Perangkat Daerah			1.000.000,00			7.Memperkuat reformasi politik, hukum dan birokrasi, serta memperkuat pencegahan dan pemberantasan korupsi, narkoba, judi, dan penyeludupan.	-	Memperkuat UMKM dan Peningkatan Perekonomian			5.000.000,00	
		Terlaksananya Evaluasi Kinerja Perangkat Daerah	Jumlah Laporan Evaluasi Kinerja Perangkat Daerah	4 Laporan	1.000.000,00	Kab. Tulang Bawang Barat	Dana Alokasi Umum (DAU)					-	5.000.000,00	DINAS PEMBERDAYAAN MASYARAKAT DAN TIYUH
	2.13.01.2.01.0009	Pelaksanaan Pengumpulan Data Statistik Sektoral Daerah			1.000.000,00			7.Memperkuat reformasi politik, hukum dan birokrasi, serta memperkuat pencegahan dan pemberantasan korupsi, narkoba, judi, dan penyeludupan.	-	Memperkuat UMKM dan Peningkatan Perekonomian			5.000.000,00	
		Terlaksananya Pengumpulan Data Statistik Sektoral Daerah	Jumlah Data Statistik Sektoral Daerah yang Telah Dikumpulkan dan Diperiksa Lingkup Perangkat Daerah	5 Data	1.000.000,00	Kab. Tulang Bawang Barat	Dana Alokasi Umum (DAU)					-	5.000.000,00	DINAS PEMBERDAYAAN MASYARAKAT DAN TIYUH
	2.13.01.2.02	Administrasi Keuangan Perangkat Daerah			2.658.911.346,00						Unit kerja dan pengelola keuangan di lingkungan Dinas Pemberdayaan Masyarakat dan Tiyuh Kabupaten Tulang Bawang Barat		2.662.911.284,00	
		-			2.658.911.346,00						Unit kerja dan pengelola keuangan di lingkungan Dinas Pemberdayaan Masyarakat dan Tiyuh Kabupaten Tulang Bawang Barat		2.662.911.284,00	
			Jumlah Dokumen Pelaporan dan Analisis Prognosis Realisasi Anggaran	-	4.000.000,00							-	8.000.000,00	
			Jumlah Dokumen Penatausahaan dan Pengujian/Verifikasi Keuangan SKPD	-	70.080.000,00							-	70.080.000,00	
			Jumlah Orang yang Menerima Gaji dan Tunjangan ASN	-	2.584.831.346,00							-	2.584.831.284,00	
	2.13.01.2.02.0001	Penyediaan Gaji dan Tunjangan ASN			2.584.831.346,00			7.Memperkuat reformasi politik, hukum dan birokrasi, serta memperkuat pencegahan dan pemberantasan korupsi, narkoba, judi, dan penyeludupan.	-	Memperkuat UMKM dan Peningkatan Perekonomian			2.584.831.284,00	
		Tersedianya Gaji dan Tunjangan ASN	Jumlah Orang yang Menerima Gaji dan Tunjangan ASN	17 Orang/bulan	2.584.831.346,00	Kab. Tulang Bawang Barat	Dana Alokasi Umum (DAU)					-	2.584.831.284,00	DINAS PEMBERDAYAAN MASYARAKAT DAN TIYUH
	2.13.01.2.02.0003	Pelaksanaan Penatausahaan danPengujian/Verifikasi Keuangan SKPD			70.080.000,00			7.Memperkuat reformasi politik, hukum dan birokrasi, serta memperkuat pencegahan dan pemberantasan korupsi, narkoba, judi, dan penyeludupan.	-	Memperkuat UMKM dan Peningkatan Perekonomian			70.080.000,00	
		Terlaksananya Penatausahaan dan Pengujian/Verifikasi Keuangan SKPD	Jumlah Dokumen Penatausahaan dan Pengujian/Verifikasi Keuangan SKPD	1 Dokumen	70.080.000,00	Kab. Tulang Bawang Barat	Dana Alokasi Umum (DAU)					-	70.080.000,00	DINAS PEMBERDAYAAN MASYARAKAT DAN TIYUH
	2.13.01.2.02.0008	Penyusunan Pelaporan dan Analisis Prognosis Realisasi Anggaran			4.000.000,00			7.Memperkuat reformasi politik, hukum dan birokrasi, serta memperkuat pencegahan dan pemberantasan korupsi, narkoba, judi, dan penyeludupan.	-	Memperkuat UMKM dan Peningkatan Perekonomian			8.000.000,00	
		Tersedianya Dokumen Pelaporan dan Analisis Prognosis Realisasi Anggaran	Jumlah Dokumen Pelaporan dan Analisis Prognosis Realisasi Anggaran	2 Dokumen	4.000.000,00	Kab. Tulang Bawang Barat	Dana Alokasi Umum (DAU)					-	8.000.000,00	DINAS PEMBERDAYAAN MASYARAKAT DAN TIYUH

NO	KODE	URUSAN / BIDANG URUSAN / PROGRAM / OUTCOME / KEGIATAN / SUBKEGIATAN OUTPUT	INDIKATOR	CAPAIAN KINERJA DAN KERANGKA PENDANAAN							KELOMPOK SASARAN	PRAKIRAAN MAJU 2028		PERANGKAT DAERAH PENANGGUNG JAWAB
				TARGET 2027	PAGU INDIKATIF	LOKASI	SUMBER DANA	PRIORITAS				TARGET	PAGU INDIKATIF	
								NASIONAL	PROVINSI	DAERAH				
(1)	(2)	(3)	(4)	(8)	(9)	(10)	(11)	(12)	(13)	(14)	(15)	(16)	(17)	(18)
	2.13.01.2.03	Administrasi Barang Milik Daerah pada Perangkat Daerah			10.800.000,00						Pengelola barang, pengurus barang, dan unit kerja di lingkungan Dinas Pemberdayaan Masyarakat dan Tiyuh Kabupaten Tulang Bawang Barat		10.800.000,00	
		-			10.800.000,00						Pengelola barang, pengurus barang, dan unit kerja di lingkungan Dinas Pemberdayaan Masyarakat dan Tiyuh Kabupaten Tulang Bawang Barat		10.800.000,00	
			Jumlah Laporan Penatausahaan Barang Milik Daerah pada SKPD	-	10.800.000,00							-	10.800.000,00	
	2.13.01.2.03.0006	Penatausahaan Barang Milik Daerah pada SKPD			10.800.000,00			7.Memperkuat reformasi politik, hukum dan birokrasi, serta memperkuat pencegahan dan pemberantasan korupsi, narkoba, judi, dan penyeludupan.	-	Memperkuat UMKM dan Peningkatan Perekonomian			10.800.000,00	
		Terlaksananya Penatausahaan Barang Milik Daerah pada SKPD	Jumlah Laporan Penatausahaan Barang Milik Daerah pada SKPD	1 Laporan	10.800.000,00	Kab. Tulang Bawang Barat	Dana Alokasi Umum (DAU)					-	10.800.000,00	DINAS PEMBERDAYAAN MASYARAKAT DAN TIYUH
	2.13.01.2.05	Administrasi Kepegawaian Perangkat Daerah			0,00						ASN dan pengelola kepegawaian di lingkungan Dinas Pemberdayaan Masyarakat dan Tiyuh Kabupaten Tulang Bawang Barat		3.500.000,00	
		-			0,00						ASN dan pengelola kepegawaian di lingkungan Dinas Pemberdayaan Masyarakat dan Tiyuh Kabupaten Tulang Bawang Barat		3.500.000,00	
			Jumlah Paket Pakaian Dinas beserta Atribut Kelengkapan	-	0,00							-	3.500.000,00	
	2.13.01.2.05.0002	Pengadaan Pakaian Dinas beserta Atribut Kelengkapannya			0,00			7.Memperkuat reformasi politik, hukum dan birokrasi, serta memperkuat pencegahan dan pemberantasan korupsi, narkoba, judi, dan penyeludupan.	-	Memperkuat UMKM dan Peningkatan Perekonomian			3.500.000,00	
		Tersedianya Pakaian Dinas beserta Atribut Kelengkapan	Jumlah Paket Pakaian Dinas beserta Atribut Kelengkapan	1 Paket	0,00	Kab. Tulang Bawang Barat	Dana Alokasi Umum (DAU)					-	3.500.000,00	DINAS PEMBERDAYAAN MASYARAKAT DAN TIYUH
	2.13.01.2.06	Administrasi Umum Perangkat Daerah			42.988.000,00						ASN dan unit kerja di lingkungan Dinas Pemberdayaan Masyarakat dan Tiyuh Kabupaten Tulang Bawang Barat		119.000.000,00	
		-			42.988.000,00						ASN dan unit kerja di lingkungan Dinas Pemberdayaan Masyarakat dan Tiyuh Kabupaten Tulang Bawang Barat		119.000.000,00	
			Jumlah Laporan Penyelenggaraan Rapat Koordinasi dan Konsultasi SKPD	-	32.293.000,00							-	80.000.000,00	
			Jumlah Paket Bahan Logistik Kantor yang Disediakan	-	2.770.000,00							-	6.500.000,00	
			Jumlah Paket Barang Cetakan dan Penggandaan yang Disediakan	-	4.000.000,00							-	12.000.000,00	
			Jumlah Paket Komponen Instalasi Listrik/Penerangan Bangunan Kantor yang Disediakan	-	750.000,00							-	2.000.000,00	
			Jumlah Paket Peralatan dan Perlengkapan Kantor yang Disediakan	-	1.675.000,00							-	12.000.000,00	
			Jumlah Paket Peralatan Rumah Tangga yang Disediakan	-	1.500.000,00							-	6.500.000,00	
	2.13.01.2.06.0001	Penyediaan Komponen InstalasiListrik/Penerangan Bangunan Kantor			750.000,00			7.Memperkuat reformasi politik, hukum dan birokrasi, serta memperkuat pencegahan dan pemberantasan korupsi, narkoba, judi, dan penyeludupan.	-	Memperkuat UMKM dan Peningkatan Perekonomian			2.000.000,00	
		Tersedianya Komponen Instalasi Listrik/Penerangan Bangunan Kantor	Jumlah Paket Komponen Instalasi Listrik/Penerangan Bangunan Kantor yang Disediakan	1 Paket	750.000,00	Kab. Tulang Bawang Barat	Dana Alokasi Umum (DAU)					-	2.000.000,00	DINAS PEMBERDAYAAN MASYARAKAT DAN TIYUH

NO	KODE	URUSAN / BIDANG URUSAN / PROGRAM / OUTCOME / KEGIATAN / SUBKEGIATAN OUTPUT	INDIKATOR	CAPAIAN KINERJA DAN KERANGKA PENDANAAN							KELOMPOK SASARAN	PRAKIRAAN MAJU 2028		PERANGKAT DAERAH PENANGGUNG JAWAB
				TARGET 2027	PAGU INDIKATIF	LOKASI	SUMBER DANA	PRIORITAS				TARGET	PAGU INDIKATIF	
								NASIONAL	PROVINSI	DAERAH				
(1)	(2)	(3)	(4)	(8)	(9)	(10)	(11)	(12)	(13)	(14)	(15)	(16)	(17)	(18)
	2.13.01.2.06.0002	Penyediaan Peralatan dan Perlengkapan Kantor			1.675.000,00			7.Memperkuat reformasi politik, hukum dan birokrasi, serta memperkuat pencegahan dan pemberantasan korupsi, narkoba, judi, dan penyeludupan.	-	Memperkuat UMKM dan Peningkatan Perekonomian			12.000.000,00	
		Tersedianya Peralatan dan Perlengkapan Kantor	Jumlah Paket Peralatan dan Perlengkapan Kantor yang Disediakan	1 Paket	1.675.000,00	Kab. Tulang Bawang Barat	Dana Alokasi Umum (DAU)					-	12.000.000,00	DINAS PEMBERDAYAAN MASYARAKAT DAN TIYUH
	2.13.01.2.06.0003	Penyediaan Peralatan Rumah Tangga			1.500.000,00			7.Memperkuat reformasi politik, hukum dan birokrasi, serta memperkuat pencegahan dan pemberantasan korupsi, narkoba, judi, dan penyeludupan.	-	Memperkuat UMKM dan Peningkatan Perekonomian			6.500.000,00	
		Tersedianya Peralatan Rumah Tangga	Jumlah Paket Peralatan Rumah Tangga yang Disediakan	1 Paket	1.500.000,00	Kab. Tulang Bawang Barat	Dana Alokasi Umum (DAU)					-	6.500.000,00	DINAS PEMBERDAYAAN MASYARAKAT DAN TIYUH
	2.13.01.2.06.0004	Penyediaan Bahan Logistik Kantor			2.770.000,00			7.Memperkuat reformasi politik, hukum dan birokrasi, serta memperkuat pencegahan dan pemberantasan korupsi, narkoba, judi, dan penyeludupan.	-	Memperkuat UMKM dan Peningkatan Perekonomian			6.500.000,00	
		Tersedianya Bahan Logistik Kantor	Jumlah Paket Bahan Logistik Kantor yang Disediakan	1 Paket	2.770.000,00	Kab. Tulang Bawang Barat	Dana Alokasi Umum (DAU)					-	6.500.000,00	DINAS PEMBERDAYAAN MASYARAKAT DAN TIYUH
	2.13.01.2.06.0005	Penyediaan Barang Cetakan dan Penggandaan			4.000.000,00			7.Memperkuat reformasi politik, hukum dan birokrasi, serta memperkuat pencegahan dan pemberantasan korupsi, narkoba, judi, dan penyeludupan.	-	Memperkuat UMKM dan Peningkatan Perekonomian			12.000.000,00	
		Tersedianya Barang Cetakan dan Penggandaan	Jumlah Paket Barang Cetakan dan Penggandaan yang Disediakan	1 Paket	4.000.000,00	Kab. Tulang Bawang Barat	Dana Alokasi Umum (DAU)					-	12.000.000,00	DINAS PEMBERDAYAAN MASYARAKAT DAN TIYUH
	2.13.01.2.06.0009	Penyelenggaraan Rapat Koordinasi dan Konsultasi SKPD			32.293.000,00			7.Memperkuat reformasi politik, hukum dan birokrasi, serta memperkuat pencegahan dan pemberantasan korupsi, narkoba, judi, dan penyeludupan.	-	Memperkuat UMKM dan Peningkatan Perekonomian			80.000.000,00	
		Terlaksananya Penyelenggaraan Rapat Koordinasi dan Konsultasi SKPD	Jumlah Laporan Penyelenggaraan Rapat Koordinasi dan Konsultasi SKPD	2 Laporan	32.293.000,00	Kab. Tulang Bawang Barat	Dana Alokasi Umum (DAU)					-	80.000.000,00	DINAS PEMBERDAYAAN MASYARAKAT DAN TIYUH
	2.13.01.2.07	Pengadaan Barang Milik Daerah Penunjang Urusan Pemerintah Daerah			0,00						ASN dan unit kerja di lingkungan Dinas Pemberdayaan Masyarakat dan Tiyuh Kabupaten Tulang Bawang Barat		100.000.000,00	
		-			0,00						ASN dan unit kerja di lingkungan Dinas Pemberdayaan Masyarakat dan Tiyuh Kabupaten Tulang Bawang Barat		100.000.000,00	
			Jumlah Unit Peralatan dan Mesin Lainnya yang Disediakan	-	0,00							-	100.000.000,00	
	2.13.01.2.07.0006	Pengadaan Peralatan dan Mesin Lainnya			0,00			7.Memperkuat reformasi politik, hukum dan birokrasi, serta memperkuat pencegahan dan pemberantasan korupsi, narkoba, judi, dan penyeludupan.	-	Memperkuat UMKM dan Peningkatan Perekonomian			100.000.000,00	
		Tersedianya Peralatan dan Mesin Lainnya	Jumlah Unit Peralatan dan Mesin Lainnya yang Disediakan	10 Unit	0,00	Kab. Tulang Bawang Barat	Dana Alokasi Umum (DAU)					-	100.000.000,00	DINAS PEMBERDAYAAN MASYARAKAT DAN TIYUH
	2.13.01.2.08	Penyediaan Jasa Penunjang Urusan Pemerintahan Daerah			270.600.000,00						ASN dan unit kerja di lingkungan Dinas Pemberdayaan Masyarakat dan Tiyuh Kabupaten Tulang Bawang Barat		312.000.000,00	
		-			270.600.000,00						ASN dan unit kerja di lingkungan Dinas Pemberdayaan Masyarakat dan Tiyuh Kabupaten Tulang Bawang Barat		312.000.000,00	
			Jumlah Laporan Penyediaan Jasa Komunikasi, Sumber Daya Air dan Listrik yang Disediakan	-	18.000.000,00							-	12.000.000,00	
			Jumlah Laporan Penyediaan Jasa Pelayanan Umum Kantor yang Disediakan	-	252.600.000,00							-	300.000.000,00	

NO	KODE					URUSAN / BIDANG URUSAN / PROGRAM / OUTCOME / KEGIATAN / SUBKEGIATAN OUTPUT	INDIKATOR	CAPAIAN KINERJA DAN KERANGKA PENDANAAN							KELOMPOK SASARAN	PRAKIRAAN MAJU 2028		PERANGKAT DAERAH PENANGGUNG JAWAB
								TARGET 2027	PAGU INDIKATIF	LOKASI	SUMBER DANA	PRIORITAS				TARGET	PAGU INDIKATIF	
												NASIONAL	PROVINSI	DAERAH				
(1)	(2)					(3)	(4)	(8)	(9)	(10)	(11)	(12)	(13)	(14)	(15)	(16)	(17)	(18)
	2.13.01.2.08.0002					Penyediaan Jasa Komunikasi, Sumber Daya Air dan Listrik			18.000.000,00			7.Memperkuat reformasi politik, hukum dan birokrasi, serta memperkuat pencegahan dan pemberantasan korupsi, narkoba, judi, dan penyeludupan.	-	Memperkuat UMKM dan Peningkatan Perekonomian			12.000.000,00	
						Tersedianya Jasa Komunikasi, Sumber Daya Air dan Listrik	Jumlah Laporan Penyediaan Jasa Komunikasi, Sumber Daya Air dan Listrik yang Disediakan	1 Laporan	18.000.000,00	Kab. Tulang Bawang Barat	Dana Alokasi Umum (DAU)					-	12.000.000,00	DINAS PEMBERDAYAAN MASYARAKAT DAN TIYUH
	2.13.01.2.08.0004					Penyediaan Jasa Pelayanan Umum Kantor			252.600.000,00			7.Memperkuat reformasi politik, hukum dan birokrasi, serta memperkuat pencegahan dan pemberantasan korupsi, narkoba, judi, dan penyeludupan.	-	Memperkuat UMKM dan Peningkatan Perekonomian			300.000.000,00	
						Tersedianya Jasa Pelayanan Umum Kantor	Jumlah Laporan Penyediaan Jasa Pelayanan Umum Kantor yang Disediakan	1 Laporan	252.600.000,00	Kab. Tulang Bawang Barat	Dana Alokasi Umum (DAU)					-	300.000.000,00	DINAS PEMBERDAYAAN MASYARAKAT DAN TIYUH
	2.13.01.2.09					Pemeliharaan Barang Milik Daerah Penunjang Urusan Pemerintahan Daerah			36.930.000,00						Barang Milik Daerah dan ASN pengguna sarana prasarana di lingkungan DPMT Kabupaten Tulang Bawang Barat.		45.000.000,00	
						-			36.930.000,00						Barang Milik Daerah dan ASN pengguna sarana prasarana di lingkungan DPMT Kabupaten Tulang Bawang Barat.		45.000.000,00	
							Jumlah Kendaraan Dinas Operasional atau Lapangan yang Dipelihara dan dibayarkan Pajak dan Perizinannya	-	31.080.000,00							-	35.000.000,00	
							Jumlah Peralatan dan Mesin Lainnya yang Dipelihara	-	5.850.000,00							-	10.000.000,00	
	2.13.01.2.09.0002					Penyediaan Jasa Pemeliharaan, Biaya Pemeliharaan, Pajak dan Perizinan Kendaraan Dinas Operasional atau Lapangan			31.080.000,00			7.Memperkuat reformasi politik, hukum dan birokrasi, serta memperkuat pencegahan dan pemberantasan korupsi, narkoba, judi, dan penyeludupan.	-	Memperkuat UMKM dan Peningkatan Perekonomian			35.000.000,00	
						Tersedianya Jasa Pemeliharaan, Biaya Pemeliharaan, Pajak dan Perizinan Kendaraan Dinas Operasional atau Lapangan	Jumlah Kendaraan Dinas Operasional atau Lapangan yang Dipelihara dan dibayarkan Pajak dan Perizinannya	5 Unit	31.080.000,00	Kab. Tulang Bawang Barat	Dana Alokasi Umum (DAU)					-	35.000.000,00	DINAS PEMBERDAYAAN MASYARAKAT DAN TIYUH
	2.13.01.2.09.0006					Pemeliharaan Peralatan dan Mesin Lainnya			5.850.000,00			7.Memperkuat reformasi politik, hukum dan birokrasi, serta memperkuat pencegahan dan pemberantasan korupsi, narkoba, judi, dan penyeludupan.	-	Memperkuat UMKM dan Peningkatan Perekonomian			10.000.000,00	
						Terlaksananya Pemeliharaan Peralatan dan Mesin Lainnya	Jumlah Peralatan dan Mesin Lainnya yang Dipelihara	10 Unit	5.850.000,00	Kab. Tulang Bawang Barat	Dana Alokasi Umum (DAU)					-	10.000.000,00	DINAS PEMBERDAYAAN MASYARAKAT DAN TIYUH
104.	**2.13.02**					**PROGRAM PENATAAN DESA**			**0,00**								**0,00**	
							Persentase tiyuh yang tertata sesuai ketentuan peraturan perundang-undangan	100 Persentase	0,00							-	0,00	
	2.13.02.2.01					Penyelenggaraan Penataan Desa			0,00						Pemerintah tiyuh, lembaga kemasyarakatan tiyuh, dan masyarakat pada tiyuh yang menjadi objek penataan desa		0,00	
						-			0,00						Pemerintah tiyuh, lembaga kemasyarakatan tiyuh, dan masyarakat pada tiyuh yang menjadi objek penataan desa		0,00	
							Jumlah Sarana dan Prasarana Desa yang terfasilitasi	-	0,00							-	0,00	
	2.13.02.2.01.0006					Fasilitasi Sarana dan Prasarana Desa			0,00			-	-	Memperkuat Tata Kelola Pemerintahan dalam Peningkatan Pelayanan Publik			0,00	
						Terfasilitasinya Sarana dan Prasarana Desa	Jumlah Sarana dan Prasarana Desa yang terfasilitasi	0 Unit	0,00	Kab. Tulang Bawang Barat	DAU yang Ditentukan Penggunaannya Bidang Pendidikan					-	0,00	DINAS PEMBERDAYAAN MASYARAKAT DAN TIYUH
105.	**2.13.04**					**PROGRAM ADMINISTRASI PEMERINTAHAN DESA**			**1.191.250.000,00**								**625.000.000,00**	
							Persentase Meningkatnya Administrasi Pemerintahan Desa	100 Persentase	1.166.250.000,00							-	425.000.000,00	
	2.13.04.2.01					Pembinaan dan Pengawasan Penyelenggaraan Administrasi Pemerintahan Desa			1.191.250.000,00						Pemerintah tiyuh dan BPT/BPD di Kabupaten Tulang Bawang Barat		625.000.000,00	

NO	KODE	URUSAN / BIDANG URUSAN / PROGRAM / OUTCOME / KEGIATAN / SUBKEGIATAN OUTPUT	INDIKATOR	CAPAIAN KINERJA DAN KERANGKA PENDANAAN							KELOMPOK SASARAN	PRAKIRAAN MAJU 2028		PERANGKAT DAERAH PENANGGUNG JAWAB
				TARGET 2027	PAGU INDIKATIF	LOKASI	SUMBER DANA	PRIORITAS				TARGET	PAGU INDIKATIF	
								NASIONAL	PROVINSI	DAERAH				
(1)	(2)	(3)	(4)	(8)	(9)	(10)	(11)	(12)	(13)	(14)	(15)	(16)	(17)	(18)
		-			1.191.250.000,00						Pemerintah tiyuh dan BPT/BPD di Kabupaten Tulang Bawang Barat		625.000.000,00	
			Jumlah Desa yang Difasilitasi dalam Penetapan Dan Penegasan Batas Desa	-	1.000.000.000,00							-	0,00	
			Jumlah Dokumen Hasil Evaluasi Perkembangan Desa serta Lomba Desa dan Kelurahan	-	32.500.000,00							-	300.000.000,00	
			Jumlah Dokumen Hasil Fasilitasi Pengelolaan Aset Desa	-	8.750.000,00							-	25.000.000,00	
			Jumlah Dokumen Hasil Fasilitasi Penyusunan Perencanaan Pembangunan Desa	-	25.000.000,00							-	100.000.000,00	
			Jumlah Dokumen Hasil Pembinaan dan Pemberdayaan BUM Desa dan Lembaga Kerja Sama antar Desa	-	100.000.000,00							-	100.000.000,00	
			Jumlah Dokumen Penyelenggaraan Administrasi Pemerintahan Desa	-	25.000.000,00							-	100.000.000,00	
	2.13.04.2.01.0001	Fasilitasi Penyelenggaraan Administrasi Pemerintahan Desa			25.000.000,00			6.Membangun dari desa dan dari bawah untuk pertumbuhan ekonomi, pemerataan ekonomi dan pemberantasan kemiskinan.	-	Memperkuat UMKM dan Peningkatan Perekonomian			100.000.000,00	
		Terlaksananya Penyelenggaraan Administrasi Pemerintahan Desa	Jumlah Dokumen Penyelenggaraan Administrasi Pemerintahan Desa	1 Dokumen	25.000.000,00	Kab. Tulang Bawang Barat	Dana Alokasi Umum (DAU)					-	100.000.000,00	DINAS PEMBERDAYAAN MASYARAKAT DAN TIYUH
	2.13.04.2.01.0003	Fasilitasi Penyusunan Perencanaan Pembangunan Desa			25.000.000,00			6.Membangun dari desa dan dari bawah untuk pertumbuhan ekonomi, pemerataan ekonomi dan pemberantasan kemiskinan.	-	Memperkuat UMKM dan Peningkatan Perekonomian			100.000.000,00	
		Terlaksananya Fasilitasi Penyusunan Perencanaan Pembangunan Desa	Jumlah Dokumen Hasil Fasilitasi Penyusunan Perencanaan Pembangunan Desa	1 Dokumen	25.000.000,00	Kab. Tulang Bawang Barat	Dana Alokasi Umum (DAU)					-	100.000.000,00	DINAS PEMBERDAYAAN MASYARAKAT DAN TIYUH
	2.13.04.2.01.0008	Pembinaan dan Pemberdayaan BUM Desa dan Lembaga Kerja Sama antar Desa			100.000.000,00			6.Membangun dari desa dan dari bawah untuk pertumbuhan ekonomi, pemerataan ekonomi dan pemberantasan kemiskinan.	-	Memperkuat UMKM dan Peningkatan Perekonomian			100.000.000,00	
		Terlaksananya Pembinaan dan Pemberdayaan BUM Desa dan Lembaga Kerja Sama antar Desa	Jumlah Dokumen Hasil Pembinaan dan Pemberdayaan BUM Desa dan Lembaga Kerja Sama antar Desa	1 Dokumen	100.000.000,00	Kab. Tulang Bawang Barat	Dana Alokasi Umum (DAU) DAU yang Ditentukan Penggunaannya Bidang Pendidikan					-	100.000.000,00	DINAS PEMBERDAYAAN MASYARAKAT DAN TIYUH
	2.13.04.2.01.0013	Fasilitasi Pengelolaan Aset Desa			8.750.000,00			6.Membangun dari desa dan dari bawah untuk pertumbuhan ekonomi, pemerataan ekonomi dan pemberantasan kemiskinan.	-	Memperkuat UMKM dan Peningkatan Perekonomian			25.000.000,00	
		Terlaksananya Fasilitasi Pengelolaan Aset Desa	Jumlah Dokumen Hasil Fasilitasi Pengelolaan Aset Desa	2 Dokumen	8.750.000,00	Kab. Tulang Bawang Barat	Dana Alokasi Umum (DAU)					-	25.000.000,00	DINAS PEMBERDAYAAN MASYARAKAT DAN TIYUH
	2.13.04.2.01.0015	Fasilitasi Penetapan dan Penegasan Batas Desa			1.000.000.000,00			-	-	Memperkuat Tata Kelola Pemerintahan dalam Peningkatan Pelayanan Publik			0,00	
		Terlaksananya Fasilitasi Penetapan dan Penegasan Batas Desa	Jumlah Desa yang Difasilitasi dalam Penetapan Dan Penegasan Batas Desa	30 Desa	1.000.000.000,00	Kab. Tulang Bawang Barat	Dana Alokasi Umum (DAU) DAU yang Ditentukan Penggunaannya Bidang Pekerjaan Umum					-	0,00	DINAS PEMBERDAYAAN MASYARAKAT DAN TIYUH
	2.13.04.2.01.0018	Fasilitasi Evaluasi Perkembangan Desa serta Lomba Desa dan Kelurahan			32.500.000,00			6.Membangun dari desa dan dari bawah untuk pertumbuhan ekonomi, pemerataan ekonomi dan pemberantasan kemiskinan.	-	Memperkuat UMKM dan Peningkatan Perekonomian			300.000.000,00	
		Terlaksananya Fasilitasi Evaluasi Perkembangan Desa serta Lomba Desa dan Kelurahan	Jumlah Dokumen Hasil Evaluasi Perkembangan Desa serta Lomba Desa dan Kelurahan	2 Dokumen	32.500.000,00	Kab. Tulang Bawang Barat	Dana Alokasi Umum (DAU)					-	300.000.000,00	DINAS PEMBERDAYAAN MASYARAKAT DAN TIYUH
106.	**2.13.05**	**PROGRAM PEMBERDAYAAN LEMBAGA KEMASYARAKATAN, LEMBAGA ADAT DAN MASYARAKAT HUKUM ADAT**			**206.826.400,00**								**800.000.000,00**	
			Persentase lembaga adat yang aktif dan berperan dalam pembangunan	100 Persentase	206.826.400,00							-	600.000.000,00	
	2.13.05.2.01	Pemberdayaan Lembaga Kemasyarakatan yang Bergerak di Bidang Pemberdayaan Desa dan Lembaga Adat Tingkat Daerah Kabupaten/Kota serta Pemberdayaan Masyarakat Hukum Adat yang Masyarakat Pelakunya Hukum Adat yang Sama dalam Daerah Kabupaten/Kota			206.826.400,00						Lembaga kemasyarakatan, lembaga adat, masyarakat hukum adat, dan pemerintah tiyuh di Kabupaten Tulang Bawang Barat		800.000.000,00	

NO	KODE	URUSAN / BIDANG URUSAN / PROGRAM / OUTCOME / KEGIATAN / SUBKEGIATAN OUTPUT	INDIKATOR	CAPAIAN KINERJA DAN KERANGKA PENDANAAN							KELOMPOK SASARAN	PRAKIRAAN MAJU 2028		PERANGKAT DAERAH PENANGGUNG JAWAB
				TARGET 2027	PAGU INDIKATIF	LOKASI	SUMBER DANA	PRIORITAS				TARGET	PAGU INDIKATIF	
								NASIONAL	PROVINSI	DAERAH				
(1)	(2)	(3)	(4)	(8)	(9)	(10)	(11)	(12)	(13)	(14)	(15)	(16)	(17)	(18)
		-			206.826.400,00						Lembaga kemasyarakatan, lembaga adat, masyarakat hukum adat, dan pemerintah tiyuh di Kabupaten Tulang Bawang Barat		800.000.000,00	
			Jumlah Dokumen Hasil Fasilitasi Tim Penggerak PKK dalam Penyelenggaraan Gerakan Pemberdayaan Masyarakat dan Kesejahteraan Keluarga	-	56.496.000,00							-	100.000.000,00	
			Jumlah Dokumen Hasil Identifikasi dan Inventarisasi Masyarakat Hukum Adat	-	0,00							-	0,00	
			Jumlah Dokumen Hasil Penataan, Pemberdayaan dan Pendayagunaan Kelembagaan Lembaga Kemasyarakatan Desa/Kelurahan (RT, RW, PKK, Posyandu, LPM, dan Karang Taruna), Lembaga Adat Desa/Kelurahan dan Masyarakat Hukum Adat	-	20.500.000,00							-	100.000.000,00	
			Jumlah Keluarga yang Mengikuti Peningkatan Kesadaran Keluarga dalam Membangun Kerja Sama antar-Keluarga, Warga, dan Kelompok Masyarakat	-	34.350.400,00							-	200.000.000,00	
			Jumlah Keluarga yang Mengikuti Peningkatan Kesadaran Keluarga dalam Peningkatan Pendidikan dan Keterampilan untuk Mewujudkan Sumber Daya Manusia yang Berkualitas dan Berdaya Saing	-	69.500.000,00							-	100.000.000,00	
			Jumlah Laporan Hasil Fasilitasi Pemerintah Desa dalam Pemanfaatan Teknologi Tepat Guna	-	25.980.000,00							-	300.000.000,00	
	2.13.05.2.01.0001	Identifikasi dan Inventarisasi Masyarakat Hukum Adat			0,00			-	-	Memperkuat Tata Kelola Pemerintahan dalam Peningkatan Pelayanan Publik			0,00	
		Terlaksananya Identifikasi dan Inventarisasi Masyarakat Hukum Adat	Jumlah Dokumen Hasil Identifikasi dan Inventarisasi Masyarakat Hukum Adat	0 Dokumen	0,00	Kab. Tulang Bawang Barat	DAU yang Ditentukan Penggunaannya Bidang Pekerjaan Umum					-	0,00	DINAS PEMBERDAYAAN MASYARAKAT DAN TIYUH
	2.13.05.2.01.0002	Fasilitasi Penataan, Pemberdayaan dan Pendayagunaan Kelembagaan Lembaga Kemasyarakatan Desa/Kelurahan (RT, RW, PKK, Posyandu, LPM, dan Karang Taruna), Lembaga Adat Desa/Kelurahan dan Masyarakat Hukum Adat			20.500.000,00			6.Membangun dari desa dan dari bawah untuk pertumbuhan ekonomi, pemerataan ekonomi dan pemberantasan kemiskinan.	-	Memperkuat UMKM dan Peningkatan Perekonomian			100.000.000,00	
		Terlaksananya Penataan, Pemberdayaan dan Pendayagunaan Kelembagaan Lembaga Kemasyarakatan Desa/Kelurahan (RT, RW, PKK, Posyandu, LPM, dan Karang Taruna), Lembaga Adat Desa/Kelurahan dan Masyarakat Hukum Adat	Jumlah Dokumen Hasil Penataan, Pemberdayaan dan Pendayagunaan Kelembagaan Lembaga Kemasyarakatan Desa/Kelurahan (RT, RW, PKK, Posyandu, LPM, dan Karang Taruna), Lembaga Adat Desa/Kelurahan dan Masyarakat Hukum Adat	1 Dokumen	20.500.000,00	Kab. Tulang Bawang Barat	Dana Alokasi Umum (DAU)					-	100.000.000,00	DINAS PEMBERDAYAAN MASYARAKAT DAN TIYUH
	2.13.05.2.01.0006	Fasilitasi Pemerintah Desa dalam Pemanfaatan Teknologi Tepat Guna			25.980.000,00			6.Membangun dari desa dan dari bawah untuk pertumbuhan ekonomi, pemerataan ekonomi dan pemberantasan kemiskinan.	-	Memperkuat UMKM dan Peningkatan Perekonomian			300.000.000,00	
		Terlaksananya Fasilitasi Pemerintah Desa dalam Pemanfaatan Teknologi Tepat Guna	Jumlah Laporan Hasil Fasilitasi Pemerintah Desa dalam Pemanfaatan Teknologi Tepat Guna	1 Laporan	25.980.000,00	Kab. Tulang Bawang Barat	Dana Alokasi Umum (DAU)					-	300.000.000,00	DINAS PEMBERDAYAAN MASYARAKAT DAN TIYUH
	2.13.05.2.01.0009	Fasilitasi Tim Penggerak PKK dalam Penyelenggaraan Gerakan Pemberdayaan Masyarakat dan Kesejahteraan Keluarga			56.496.000,00			6.Membangun dari desa dan dari bawah untuk pertumbuhan ekonomi, pemerataan ekonomi dan pemberantasan kemiskinan.	-	Memperkuat UMKM dan Peningkatan Perekonomian			100.000.000,00	
		Terlaksananya Fasilitasi Tim Penggerak PKK dalam Penyelenggaraan Gerakan Pemberdayaan Masyarakat dan Kesejahteraan Keluarga	Jumlah Dokumen Hasil Fasilitasi Tim Penggerak PKK dalam Penyelenggaraan Gerakan Pemberdayaan Masyarakat dan Kesejahteraan Keluarga	1 Dokumen	56.496.000,00	Kab. Tulang Bawang Barat	Dana Alokasi Umum (DAU)					-	100.000.000,00	DINAS PEMBERDAYAAN MASYARAKAT DAN TIYUH
	2.13.05.2.01.0010	Peningkatan Kesadaran Keluarga dalam Membangun Kerja Sama antar-Keluarga, Warga, dan Kelompok Masyarakat			34.350.400,00			6.Membangun dari desa dan dari bawah untuk pertumbuhan ekonomi, pemerataan ekonomi dan pemberantasan kemiskinan.	-	Memperkuat UMKM dan Peningkatan Perekonomian			200.000.000,00	
		Terlaksananya Peningkatan Kesadaran Keluarga dalam Membangun Kerja Sama antar-Keluarga, Warga, dan Kelompok Masyarakat	Jumlah Keluarga yang Mengikuti Peningkatan Kesadaran Keluarga dalam Membangun Kerja Sama antar-Keluarga, Warga, dan Kelompok Masyarakat	100 Keluarga	34.350.400,00	Kab. Tulang Bawang Barat	Dana Alokasi Umum (DAU)					-	200.000.000,00	DINAS PEMBERDAYAAN MASYARAKAT DAN TIYUH

NO	KODE					URUSAN / BIDANG URUSAN / PROGRAM / OUTCOME / KEGIATAN / SUBKEGIATAN OUTPUT	INDIKATOR	CAPAIAN KINERJA DAN KERANGKA PENDANAAN							KELOMPOK SASARAN	PRAKIRAAN MAJU 2028		PERANGKAT DAERAH PENANGGUNG JAWAB
								TARGET 2027	PAGU INDIKATIF	LOKASI	SUMBER DANA	PRIORITAS				TARGET	PAGU INDIKATIF	
												NASIONAL	PROVINSI	DAERAH				
(1)	(2)					(3)	(4)	(8)	(9)	(10)	(11)	(12)	(13)	(14)	(15)	(16)	(17)	(18)
	2.13.05.2.01.0011					Peningkatan Kesadaran Keluarga dalam Peningkatan Pendidikan dan Keterampilan untuk Mewujudkan Sumber Daya Manusia yang Berkualitas dan Berdaya Saing			69.500.000,00			6.Membangun dari desa dan dari bawah untuk pertumbuhan ekonomi, pemerataan ekonomi dan pemberantasan kemiskinan.	-	Memperkuat UMKM dan Peningkatan Perekonomian			100.000.000,00	
						Terlaksananya Peningkatan Kesadaran Keluarga dalam Peningkatan Pendidikan dan Keterampilan untuk Mewujudkan Sumber Daya Manusia yang Berkualitas dan Berdaya Saing	Jumlah Keluarga yang Mengikuti Peningkatan Kesadaran Keluarga dalam Peningkatan Pendidikan dan Keterampilan untuk Mewujudkan Sumber Daya Manusia yang Berkualitas dan Berdaya Saing	100 Keluarga	69.500.000,00	Kab. Tulang Bawang Barat	Dana Alokasi Umum (DAU)					-	100.000.000,00	DINAS PEMBERDAYAAN MASYARAKAT DAN TIYUH
						DINAS PENGENDALIAN PENDUDUK DAN KELUARGA BERENCANA			**6.450.485.752,00**								**6.394.475.869,00**	
	2					**URUSAN PEMERINTAHAN WAJIB YANG TIDAK BERKAITAN DENGAN PELAYANAN DASAR**			**6.450.485.752,00**								**6.394.475.869,00**	
	2.14					**URUSAN PEMERINTAHAN BIDANG PENGENDALIAN PENDUDUK DAN KELUARGA BERENCANA**			**6.450.485.752,00**								**6.394.475.869,00**	
107.	**2.14.01**					**PROGRAM PENUNJANG URUSAN PEMERINTAHAN DAERAH KABUPATEN/KOTA**			**2.428.265.752,00**								**2.499.755.869,00**	
							Nilai SAKIP Perangkat Daerah (Angka)	63,50 angka	3.000.000,00							-	3.000.000,00	
							-	-	2.418.265.752,00							-	2.477.755.869,00	
	2.14.01.2.01					Perencanaan, Penganggaran, dan Evaluasi Kinerja Perangkat Daerah			9.000.000,00						-		9.000.000,00	
						-			9.000.000,00						-		9.000.000,00	
							Jumlah Data Statistik Sektoral Daerah yang Telah Dikumpulkan dan Diperiksa Lingkup Perangkat Daerah	-	2.000.000,00						-	2.000.000,00	
							Jumlah Dokumen DPA-SKPD dan Laporan Hasil Koordinasi Penyusunan Dokumen DPA-SKPD	-	1.000.000,00						-	1.000.000,00	
							Jumlah Dokumen Perencanaan Perangkat Daerah	-	1.000.000,00						-	1.000.000,00	
							Jumlah Dokumen Perubahan DPA-SKPD dan Laporan Hasil Koordinasi Penyusunan Dokumen Perubahan DPA-SKPD	-	1.000.000,00						-	1.000.000,00	
							Jumlah Dokumen Perubahan RKA-SKPD dan Laporan Hasil Koordinasi Penyusunan Dokumen Perubahan RKA-SKPD	-	1.000.000,00						-	1.000.000,00	
							Jumlah Dokumen RKA-SKPD dan Laporan Hasil Koordinasi Penyusunan Dokumen RKA-SKPD	-	1.000.000,00						-	1.000.000,00	
							Jumlah Laporan Capaian Kinerja dan Ikhtisar Realisasi Kinerja SKPD dan Laporan Hasil Koordinasi Penyusunan Laporan Capaian Kinerja dan Ikhtisar Realisasi Kinerja SKPD	-	1.000.000,00						-	1.000.000,00	
							Jumlah Laporan Evaluasi Kinerja Perangkat Daerah	-	1.000.000,00						-	1.000.000,00	
	2.14.01.2.01.0001					Penyusunan Dokumen Perencanaan Perangkat Daerah			1.000.000,00			-	-	Memperkuat Tata Kelola Pemerintahan dalam Peningkatan Pelayanan Publik			1.000.000,00	
						Tersusunnya Dokumen Perencanaan Perangkat Daerah	Jumlah Dokumen Perencanaan Perangkat Daerah	1 Dokumen	1.000.000,00	Kab. Tulang Bawang Barat	Dana Alokasi Umum (DAU)					-	1.000.000,00	DINAS PENGENDALIAN PENDUDUK DAN KELUARGA BERENCANA
	2.14.01.2.01.0002					Koordinasi dan Penyusunan Dokumen RKA-SKPD			1.000.000,00			-	-	Memperkuat Tata Kelola Pemerintahan dalam Peningkatan Pelayanan Publik			1.000.000,00	
						Tersedianya Dokumen RKA-SKPD dan Laporan Hasil Koordinasi Penyusunan Dokumen RKA-SKPD	Jumlah Dokumen RKA-SKPD dan Laporan Hasil Koordinasi Penyusunan Dokumen RKA-SKPD	1 Dokumen	1.000.000,00	Kab. Tulang Bawang Barat	Dana Alokasi Umum (DAU)					-	1.000.000,00	DINAS PENGENDALIAN PENDUDUK DAN KELUARGA BERENCANA
	2.14.01.2.01.0003					Koordinasi dan Penyusunan Dokumen Perubahan RKA-SKPD			1.000.000,00			-	-	Memperkuat Tata Kelola Pemerintahan dalam Peningkatan Pelayanan Publik			1.000.000,00	
						Tersedianya Dokumen Perubahan RKA-SKPD dan Laporan Hasil Koordinasi Penyusunan Dokumen Perubahan RKA-SKPD	Jumlah Dokumen Perubahan RKA-SKPD dan Laporan Hasil Koordinasi Penyusunan Dokumen Perubahan RKA-SKPD	1 Dokumen	1.000.000,00	Kab. Tulang Bawang Barat	Dana Alokasi Umum (DAU)					-	1.000.000,00	DINAS PENGENDALIAN PENDUDUK DAN KELUARGA BERENCANA
	2.14.01.2.01.0004					Koordinasi dan Penyusunan DPA-SKPD			1.000.000,00			-	-	Memperkuat Tata Kelola Pemerintahan dalam Peningkatan Pelayanan Publik			1.000.000,00	
						Tersedianya Dokumen DPA-SKPD dan Laporan Hasil Koordinasi Penyusunan Dokumen DPA-SKPD	Jumlah Dokumen DPA-SKPD dan Laporan Hasil Koordinasi Penyusunan Dokumen DPA-SKPD	1 Dokumen	1.000.000,00	Kab. Tulang Bawang Barat	Dana Alokasi Umum (DAU)					-	1.000.000,00	DINAS PENGENDALIAN PENDUDUK DAN KELUARGA BERENCANA
	2.14.01.2.01.0005					Koordinasi dan Penyusunan Perubahan DPA- SKPD			1.000.000,00			-	-	Memperkuat Tata Kelola Pemerintahan dalam Peningkatan Pelayanan Publik			1.000.000,00	
						Tersedianya Dokumen Perubahan DPA-SKPD dan Laporan Hasil Koordinasi Penyusunan Dokumen Perubahan DPA-SKPD	Jumlah Dokumen Perubahan DPA-SKPD dan Laporan Hasil Koordinasi Penyusunan Dokumen Perubahan DPA-SKPD	1 Dokumen	1.000.000,00	Kab. Tulang Bawang Barat	Dana Alokasi Umum (DAU)					-	1.000.000,00	DINAS PENGENDALIAN PENDUDUK DAN KELUARGA BERENCANA

NO	KODE	URUSAN / BIDANG URUSAN / PROGRAM / OUTCOME / KEGIATAN / SUBKEGIATAN OUTPUT	INDIKATOR	CAPAIAN KINERJA DAN KERANGKA PENDANAAN							KELOMPOK SASARAN	PRAKIRAAN MAJU 2028		PERANGKAT DAERAH PENANGGUNG JAWAB
				TARGET 2027	PAGU INDIKATIF	LOKASI	SUMBER DANA	PRIORITAS				TARGET	PAGU INDIKATIF	
								NASIONAL	PROVINSI	DAERAH				
(1)	(2)	(3)	(4)	(8)	(9)	(10)	(11)	(12)	(13)	(14)	(15)	(16)	(17)	(18)
	2.14.01.2.01.0006	Koordinasi dan Penyusunan Laporan Capaian Kinerja dan Ikhtisar Realisasi Kinerja SKPD			1.000.000,00			-	-	Memperkuat Tata Kelola Pemerintahan dalam Peningkatan Pelayanan Publik			1.000.000,00	
		Tersedianya Laporan Capaian Kinerja dan Ikhtisar Realisasi Kinerja SKPD dan Laporan Hasil Koordinasi Penyusunan Laporan Capaian Kinerja dan Ikhtisar Realisasi Kinerja SKPD	Jumlah Laporan Capaian Kinerja dan Ikhtisar Realisasi Kinerja SKPD dan Laporan Hasil Koordinasi Penyusunan Laporan Capaian Kinerja dan Ikhtisar Realisasi Kinerja SKPD	1 Laporan	1.000.000,00	Kab. Tulang Bawang Barat	Dana Alokasi Umum (DAU)					-	1.000.000,00	DINAS PENGENDALIAN PENDUDUK DAN KELUARGA BERENCANA
	2.14.01.2.01.0007	Evaluasi Kinerja Perangkat Daerah			1.000.000,00			-	-	Memperkuat Tata Kelola Pemerintahan dalam Peningkatan Pelayanan Publik			1.000.000,00	
		Terlaksananya Evaluasi Kinerja Perangkat Daerah	Jumlah Laporan Evaluasi Kinerja Perangkat Daerah	1 Laporan	1.000.000,00	Kab. Tulang Bawang Barat	Dana Alokasi Umum (DAU)					-	1.000.000,00	DINAS PENGENDALIAN PENDUDUK DAN KELUARGA BERENCANA
	2.14.01.2.01.0009	Pelaksanaan Pengumpulan Data Statistik Sektoral Daerah			2.000.000,00			-	-	Memperkuat Tata Kelola Pemerintahan dalam Peningkatan Pelayanan Publik			2.000.000,00	
		Terlaksananya Pengumpulan Data Statistik Sektoral Daerah	Jumlah Data Statistik Sektoral Daerah yang Telah Dikumpulkan dan Diperiksa Lingkup Perangkat Daerah	1 Data	2.000.000,00	Kab. Tulang Bawang Barat	Dana Alokasi Umum (DAU)					-	2.000.000,00	DINAS PENGENDALIAN PENDUDUK DAN KELUARGA BERENCANA
	2.14.01.2.02	Administrasi Keuangan Perangkat Daerah			2.058.338.952,00						-		2.021.355.869,00	
		-			2.058.338.952,00						-		2.021.355.869,00	
			Jumlah Dokumen Penatausahaan dan Pengujian/Verifikasi Keuangan SKPD	-	103.700.000,00							-	126.840.000,00	
			Jumlah Laporan Keuangan Bulanan/ Triwulanan/ Semesteran SKPD dan Laporan Koordinasi Penyusunan Laporan Keuangan Bulanan/Triwulanan/Semesteran SKPD	-	1.000.000,00							-	1.000.000,00	
			Jumlah Orang yang Menerima Gaji dan Tunjangan ASN	-	1.953.638.952,00							-	1.893.515.869,00	
	2.14.01.2.02.0001	Penyediaan Gaji dan Tunjangan ASN			1.953.638.952,00			-	-	Memperkuat Tata Kelola Pemerintahan dalam Peningkatan Pelayanan Publik			1.893.515.869,00	
		Tersedianya Gaji dan Tunjangan ASN	Jumlah Orang yang Menerima Gaji dan Tunjangan ASN	17 Orang/bulan	1.953.638.952,00	Kab. Tulang Bawang Barat	Dana Alokasi Umum (DAU)					-	1.893.515.869,00	DINAS PENGENDALIAN PENDUDUK DAN KELUARGA BERENCANA
	2.14.01.2.02.0003	Pelaksanaan Penatausahaan danPengujian/Verifikasi Keuangan SKPD			103.700.000,00			-	-	Memperkuat Tata Kelola Pemerintahan dalam Peningkatan Pelayanan Publik			126.840.000,00	
		Terlaksananya Penatausahaan dan Pengujian/Verifikasi Keuangan SKPD	Jumlah Dokumen Penatausahaan dan Pengujian/Verifikasi Keuangan SKPD	12 Dokumen	103.700.000,00	Kab. Tulang Bawang Barat	Dana Alokasi Umum (DAU)					-	126.840.000,00	DINAS PENGENDALIAN PENDUDUK DAN KELUARGA BERENCANA
	2.14.01.2.02.0007	Koordinasi dan Penyusunan Laporan Keuangan Bulanan/ Triwulanan/ Semesteran SKPD			1.000.000,00			-	-	Memperkuat Tata Kelola Pemerintahan dalam Peningkatan Pelayanan Publik			1.000.000,00	
		Tersedianya Laporan Keuangan Bulanan/Triwulanan/Semesteran SKPD dan Laporan Koordinasi Penyusunan Laporan Keuangan Bulanan/Triwulanan/Semesteran SKPD	Jumlah Laporan Keuangan Bulanan/ Triwulanan/ Semesteran SKPD dan Laporan Koordinasi Penyusunan Laporan Keuangan Bulanan/Triwulanan/Semesteran SKPD	1 Laporan	1.000.000,00	Kab. Tulang Bawang Barat	Dana Alokasi Umum (DAU)					-	1.000.000,00	DINAS PENGENDALIAN PENDUDUK DAN KELUARGA BERENCANA
	2.14.01.2.03	Administrasi Barang Milik Daerah pada Perangkat Daerah			10.800.000,00						-		10.800.000,00	
		-			10.800.000,00						-		10.800.000,00	
			Jumlah Laporan Penatausahaan Barang Milik Daerah pada SKPD	-	10.800.000,00							-	10.800.000,00	
	2.14.01.2.03.0006	Penatausahaan Barang Milik Daerah pada SKPD			10.800.000,00			-	-	Memperkuat Tata Kelola Pemerintahan dalam Peningkatan Pelayanan Publik			10.800.000,00	
		Terlaksananya Penatausahaan Barang Milik Daerah pada SKPD	Jumlah Laporan Penatausahaan Barang Milik Daerah pada SKPD	12 Laporan	10.800.000,00	Kab. Tulang Bawang Barat	Dana Alokasi Umum (DAU)					-	10.800.000,00	DINAS PENGENDALIAN PENDUDUK DAN KELUARGA BERENCANA
	2.14.01.2.05	Administrasi Kepegawaian Perangkat Daerah			1.000.000,00						-		1.000.000,00	
		-			1.000.000,00						-		1.000.000,00	
			Jumlah Dokumen Monitoring, Evaluasi, dan Penilaian Kinerja Pegawai	-	1.000.000,00							-	1.000.000,00	
	2.14.01.2.05.0005	Monitoring, Evaluasi, dan Penilaian Kinerja Pegawai			1.000.000,00			-	-	Memperkuat Tata Kelola Pemerintahan dalam Peningkatan Pelayanan Publik			1.000.000,00	
		Terlaksananya Monitoring, Evaluasi, dan Penilaian Kinerja Pegawai	Jumlah Dokumen Monitoring, Evaluasi, dan Penilaian Kinerja Pegawai	1 Dokumen	1.000.000,00	Kab. Tulang Bawang Barat	Dana Alokasi Umum (DAU)					-	1.000.000,00	DINAS PENGENDALIAN PENDUDUK DAN KELUARGA BERENCANA
	2.14.01.2.06	Administrasi Umum Perangkat Daerah			21.026.800,00						-		55.000.000,00	
		-			21.026.800,00						-		55.000.000,00	
			Jumlah Laporan Penyelenggaraan Rapat Koordinasi dan Konsultasi SKPD	-	15.340.000,00							-	25.000.000,00	
			Jumlah Paket Barang Cetakan dan Penggandaan yang Disediakan	-	1.786.800,00							-	12.000.000,00	
			Jumlah Paket Komponen Instalasi Listrik/Penerangan Bangunan Kantor yang Disediakan	-	1.500.000,00							-	6.000.000,00	
			Jumlah Paket Peralatan dan Perlengkapan Kantor yang Disediakan	-	2.400.000,00							-	12.000.000,00	

NO	KODE	URUSAN / BIDANG URUSAN / PROGRAM / OUTCOME / KEGIATAN / SUBKEGIATAN OUTPUT	INDIKATOR	CAPAIAN KINERJA DAN KERANGKA PENDANAAN							KELOMPOK SASARAN	PRAKIRAAN MAJU 2028		PERANGKAT DAERAH PENANGGUNG JAWAB
				TARGET 2027	PAGU INDIKATIF	LOKASI	SUMBER DANA	PRIORITAS				TARGET	PAGU INDIKATIF	
								NASIONAL	PROVINSI	DAERAH				
(1)	(2)	(3)	(4)	(8)	(9)	(10)	(11)	(12)	(13)	(14)	(15)	(16)	(17)	(18)
	2.14.01.2.06.0001	Penyediaan Komponen InstalasiListrik/Penerangan Bangunan Kantor			1.500.000,00			-	-	Memperkuat Tata Kelola Pemerintahan dalam Peningkatan Pelayanan Publik			6.000.000,00	
		Tersedianya Komponen Instalasi Listrik/Penerangan Bangunan Kantor	Jumlah Paket Komponen Instalasi Listrik/Penerangan Bangunan Kantor yang Disediakan	12 Paket	1.500.000,00	Kab. Tulang Bawang Barat	Dana Alokasi Umum (DAU)					-	6.000.000,00	DINAS PENGENDALIAN PENDUDUK DAN KELUARGA BERENCANA
	2.14.01.2.06.0002	Penyediaan Peralatan dan Perlengkapan Kantor			2.400.000,00			-	-	Memperkuat Tata Kelola Pemerintahan dalam Peningkatan Pelayanan Publik			12.000.000,00	
		Tersedianya Peralatan dan Perlengkapan Kantor	Jumlah Paket Peralatan dan Perlengkapan Kantor yang Disediakan	12 Paket	2.400.000,00	Kab. Tulang Bawang Barat	Dana Alokasi Umum (DAU)					-	12.000.000,00	DINAS PENGENDALIAN PENDUDUK DAN KELUARGA BERENCANA
	2.14.01.2.06.0005	Penyediaan Barang Cetakan dan Penggandaan			1.786.800,00			-	-	Memperkuat Tata Kelola Pemerintahan dalam Peningkatan Pelayanan Publik			12.000.000,00	
		Tersedianya Barang Cetakan dan Penggandaan	Jumlah Paket Barang Cetakan dan Penggandaan yang Disediakan	12 Paket	1.786.800,00	Kab. Tulang Bawang Barat	Dana Alokasi Umum (DAU)					-	12.000.000,00	DINAS PENGENDALIAN PENDUDUK DAN KELUARGA BERENCANA
	2.14.01.2.06.0009	Penyelenggaraan Rapat Koordinasi dan Konsultasi SKPD			15.340.000,00			-	-	Memperkuat Tata Kelola Pemerintahan dalam Peningkatan Pelayanan Publik			25.000.000,00	
		Terlaksananya Penyelenggaraan Rapat Koordinasi dan Konsultasi SKPD	Jumlah Laporan Penyelenggaraan Rapat Koordinasi dan Konsultasi SKPD	12 Laporan	15.340.000,00	Kab. Tulang Bawang Barat	Dana Alokasi Umum (DAU)					-	25.000.000,00	DINAS PENGENDALIAN PENDUDUK DAN KELUARGA BERENCANA
	2.14.01.2.08	Penyediaan Jasa Penunjang Urusan Pemerintahan Daerah			309.000.000,00						-		330.600.000,00	
		-			309.000.000,00						-		330.600.000,00	
			Jumlah Laporan Penyediaan Jasa Komunikasi, Sumber Daya Air dan Listrik yang Disediakan	-	33.600.000,00							-	55.200.000,00	
			Jumlah Laporan Penyediaan Jasa Pelayanan Umum Kantor yang Disediakan	-	275.400.000,00							-	275.400.000,00	
	2.14.01.2.08.0002	Penyediaan Jasa Komunikasi, Sumber Daya Air dan Listrik			33.600.000,00			-	-	Memperkuat Tata Kelola Pemerintahan dalam Peningkatan Pelayanan Publik			55.200.000,00	
		Tersedianya Jasa Komunikasi, Sumber Daya Air dan Listrik	Jumlah Laporan Penyediaan Jasa Komunikasi, Sumber Daya Air dan Listrik yang Disediakan	12 Laporan	33.600.000,00	Kab. Tulang Bawang Barat	Dana Alokasi Umum (DAU)					-	55.200.000,00	DINAS PENGENDALIAN PENDUDUK DAN KELUARGA BERENCANA
	2.14.01.2.08.0004	Penyediaan Jasa Pelayanan Umum Kantor			275.400.000,00			-	-	Memperkuat Tata Kelola Pemerintahan dalam Peningkatan Pelayanan Publik			275.400.000,00	
		Tersedianya Jasa Pelayanan Umum Kantor	Jumlah Laporan Penyediaan Jasa Pelayanan Umum Kantor yang Disediakan	12 Laporan	275.400.000,00	Kab. Tulang Bawang Barat	Dana Alokasi Umum (DAU)					-	275.400.000,00	DINAS PENGENDALIAN PENDUDUK DAN KELUARGA BERENCANA
	2.14.01.2.09	Pemeliharaan Barang Milik Daerah Penunjang Urusan Pemerintahan Daerah			19.100.000,00						-		72.000.000,00	
		-			19.100.000,00						-		72.000.000,00	
			Jumlah Kendaraan Perorangan Dinas atau Kendaraan Dinas Jabatan yang Dipelihara dan dibayarkan Pajaknya	-	19.100.000,00							-	72.000.000,00	
	2.14.01.2.09.0001	Penyediaan Jasa Pemeliharaan, Biaya Pemeliharaan, dan Pajak Kendaraan Perorangan Dinas atau Kendaraan Dinas Jabatan			19.100.000,00			-	-	Memperkuat Tata Kelola Pemerintahan dalam Peningkatan Pelayanan Publik			72.000.000,00	
		Tersedianya Jasa Pemeliharaan, Biaya Pemeliharaan dan Pajak Kendaraan Perorangan Dinas atau Kendaraan Dinas Jabatan	Jumlah Kendaraan Perorangan Dinas atau Kendaraan Dinas Jabatan yang Dipelihara dan dibayarkan Pajaknya	17 Unit	19.100.000,00	Kab. Tulang Bawang Barat	Dana Alokasi Umum (DAU)					-	72.000.000,00	DINAS PENGENDALIAN PENDUDUK DAN KELUARGA BERENCANA
108.	**2.14.02**	**PROGRAM PENGENDALIAN PENDUDUK**			**429.630.000,00**								**437.600.000,00**	
			Angka kelahiran remaja umur 15-19 tahun (Age Specific Fertility Rate/ASFR 15-19) (Kelahiran per 1000 WUS 15-19 tahun)	22.4-22.4 %	90.000.000,00							-	90.000.000,00	
			TFR (Angka Kelahiran Total) (Jiwa)	2.00 %	90.000.000,00							-	90.000.000,00	
			-	-	339.630.000,00							-	347.600.000,00	
	2.14.02.2.01	Pemaduan dan Sinkronisasi Kebijakan Pemerintah Daerah Provinsi dengan Pemerintah Daerah Kabupaten/Kota dalam rangka Pengendalian Kuantitas Penduduk			90.000.000,00						Pasangan Usia subur		90.000.000,00	
		-			90.000.000,00						Pasangan Usia subur		90.000.000,00	
			Jumlah media dan materi edukasi kependudukan sesuai dengan isu dan kearifan lokal bagi Sekolah Siaga Kependudukan (SSK), Pramuka Peduli Kependudukan (Pramuka PK), ASN Peduli Kependudukan (ASN PK), dan Masyarakat Peduli Kependudukan (Mass PK).	-	90.000.000,00							-	90.000.000,00	
	2.14.02.2.01.0052	Penyediaan dan Pengembangan Materi Pendidikan Kependudukan Jalur Pendidikan Formal di Satuan Pendidikan Jenjang SD/MI dan SLTP/MTS Sesuai Isu Lokal Kabupaten/KotaPengembangan media dan materi edukasi kependudukan sesuai dengan isu dan kearifan lokal bagi Sekolah Siaga Kependudukan (SSK), Pramuka Peduli Kependudukan (Pramuka PK), ASN Peduli Kependudukan (ASN PK), dan Masyarakat Peduli Kependudukan (Mass PK).			90.000.000,00			-	-	Memperkuat Tata Kelola Pemerintahan dalam Peningkatan Pelayanan Publik			90.000.000,00	

NO	KODE	URUSAN / BIDANG URUSAN / PROGRAM / OUTCOME / KEGIATAN / SUBKEGIATAN OUTPUT	INDIKATOR	CAPAIAN KINERJA DAN KERANGKA PENDANAAN							KELOMPOK SASARAN	PRAKIRAAN MAJU 2028		PERANGKAT DAERAH PENANGGUNG JAWAB
				TARGET 2027	PAGU INDIKATIF	LOKASI	SUMBER DANA	PRIORITAS				TARGET	PAGU INDIKATIF	
								NASIONAL	PROVINSI	DAERAH				
(1)	(2)	(3)	(4)	(8)	(9)	(10)	(11)	(12)	(13)	(14)	(15)	(16)	(17)	(18)
		Tersedianya media dan materi edukasi kependudukan sesuai dengan isu dan kearifan lokal bagi Sekolah Siaga Kependudukan (SSK), Pramuka Peduli Kependudukan (Pramuka PK), ASN Peduli Kependudukan (ASN PK), dan Masyarakat Peduli Kependudukan (Mass PK).	Jumlah media dan materi edukasi kependudukan sesuai dengan isu dan kearifan lokal bagi Sekolah Siaga Kependudukan (SSK), Pramuka Peduli Kependudukan (Pramuka PK), ASN Peduli Kependudukan (ASN PK), dan Masyarakat Peduli Kependudukan (Mass PK).	9 Dokumen	90.000.000,00	Kab. Tulang Bawang Barat	DAU yang Ditentukan Penggunaannya Bidang Pendidikan				-	90.000.000,00	DINAS PENGENDALIAN PENDUDUK DAN KELUARGA BERENCANA
	2.14.02.2.02	Pemetaan Perkiraan Pengendalian Penduduk Cakupan Daerah Kabupaten/Kota			339.630.000,00						-		347.600.000,00	
		-			339.630.000,00						-		347.600.000,00	
			Jumlah dokumen Pemetaan Program Pembangunan Keluarga, Kependudukan, dan Keluarga Berencana (Bangga Kencana)	-	226.800.000,00							-	237.600.000,00	
			Jumlah Dokumen Pengolahan dan Pelaporan Data Pengendalian Lapangan dan Pelayanan KB	-	82.230.000,00							-	80.000.000,00	
			Jumlah Laporan Pembinaan dan Pengawasan Penyelenggaraan Sistem Informasi Keluarga	-	30.600.000,00							-	30.000.000,00	
	2.14.02.2.02.0009	Pembinaan dan Pengawasan Penyelenggaraan Sistem Informasi Keluarga			30.600.000,00			-	-	Memperkuat Tata Kelola Pemerintahan dalam Peningkatan Pelayanan Publik			30.000.000,00	
		Terlaksananya Pembinaan dan Pengawasan Penyelenggaraan Sistem Informasi Keluarga	Jumlah Laporan Pembinaan dan Pengawasan Penyelenggaraan Sistem Informasi Keluarga	12 Laporan	30.600.000,00	Kab. Tulang Bawang Barat	DAU yang Ditentukan Penggunaannya Bidang Kesehatan					-	30.000.000,00	DINAS PENGENDALIAN PENDUDUK DAN KELUARGA BERENCANA
	2.14.02.2.02.0013	Pengolahan dan Pelaporan Data Pengendalian Lapangan dan Pelayanan KB			82.230.000,00			-	-	Memperkuat Tata Kelola Pemerintahan dalam Peningkatan Pelayanan Publik			80.000.000,00	
		Terlaksananya Pengolahan dan Pelaporan Data Pengendalian Lapangan dan Pelayanan KB	Jumlah Dokumen Pengolahan dan Pelaporan Data Pengendalian Lapangan dan Pelayanan KB	60 Dokumen	82.230.000,00	Kab. Tulang Bawang Barat	DAU yang Ditentukan Penggunaannya Bidang Kesehatan					-	80.000.000,00	DINAS PENGENDALIAN PENDUDUK DAN KELUARGA BERENCANA
	2.14.02.2.02.0028	Pemetaan Program Pembangunan Keluarga, Kependudukan, dan Keluarga Berencana (Bangga Kencana)			226.800.000,00			-	-	Memperkuat Tata Kelola Pemerintahan dalam Peningkatan Pelayanan Publik			237.600.000,00	
		Terlaksananya Pemetaan Program Pembangunan Keluarga, Kependudukan, dan Keluarga Berencana (Bangga Kencana)	Jumlah dokumen Pemetaan Program Pembangunan Keluarga, Kependudukan, dan Keluarga Berencana (Bangga Kencana)	12 Dokumen	226.800.000,00	Kab. Tulang Bawang Barat	DAU yang Ditentukan Penggunaannya Bidang Kesehatan					-	237.600.000,00	DINAS PENGENDALIAN PENDUDUK DAN KELUARGA BERENCANA
109.	**2.14.03**	**PROGRAM PEMBINAAN KELUARGA BERENCANA (KB)**			**1.957.790.000,00**								**1.822.320.000,00**	
			Angka Prevalensi Kontrasepsi Modern/Modern Contraceptive (mCPR) (Persentase)	75,10 %	588.750.000,00							-	512.250.000,00	
			Persentase kebutuhan ber-KB yang tidak terpenuhi (unmet need) (%)	9,00 %	588.750.000,00							-	512.250.000,00	
			-	-	1.319.040.000,00							-	1.110.070.000,00	
	2.14.03.2.01	Pelaksanaan Advokasi, Komunikasi, Informasi dan Edukasi (KIE) Pengendalian Penduduk dan KB Sesuai Kearifan Budaya Lokal			588.750.000,00						-		512.250.000,00	
		-			588.750.000,00						-		512.250.000,00	
			Jumlah Dokumen Promosi dan KIE Program Bangga Kencana (Pembangunan Keluarga, Kependudukan, dan Keluarga Berencana) Melalui Media Massa Cetak dan Elektronik serta Media Luar Ruang	-	80.000.000,00							-	50.000.000,00	
			Jumlah Komunikasi, Informasi dan Edukasi (KIE) Program Bangga Kencana (Pembangunan Keluarga, Kependudukan, dan Keluarga Berencana) sesuai Kearifan Budaya Lokal yang dilaksanakan	-	128.750.000,00							-	77.250.000,00	
			Jumlah Laporan Hasil Pengelolaan Operasional dan Sarana di Balai Penyuluhan Bangga Kencana (Pembangunan Keluarga, Kependudukan, dan Keluarga Berencana)	-	135.000.000,00							-	135.000.000,00	
			Jumlah Laporan Hasil Pengendalian Program KKBPK	-	145.000.000,00							-	150.000.000,00	
			Jumlah Laporan Mekanisme Operasional Program Bangga Kencana (Pembangunan Keluarga, Kependudukan, dan Keluarga Berencana) Melalui Rapat Koordinasi Kecamatan (Rakorcam), Rapat Koordinasi Desa (Rakordes), dan Mini Lokakarya (Minilok)	-	100.000.000,00							-	100.000.000,00	
	2.14.03.2.01.0008	Pengendalian Program KKBPK			145.000.000,00			4.Memperkuat pembangunan sumber daya manusia (SDM), sains, teknologi, pendidikan, kesehatan, prestasi olahraga, kesetaraan gender, serta penguatan peran perempuan, pemuda (generasi milenial dan generasi Z), dan penyandang disabilitas.	-	Memperkuat Tata Kelola Pemerintahan dalam Peningkatan Pelayanan Publik			150.000.000,00	

NO	KODE	URUSAN / BIDANG URUSAN / PROGRAM / OUTCOME / KEGIATAN / SUBKEGIATAN OUTPUT	INDIKATOR	CAPAIAN KINERJA DAN KERANGKA PENDANAAN							KELOMPOK SASARAN	PRAKIRAAN MAJU 2028		PERANGKAT DAERAH PENANGGUNG JAWAB
				TARGET 2027	PAGU INDIKATIF	LOKASI	SUMBER DANA	PRIORITAS				TARGET	PAGU INDIKATIF	
								NASIONAL	PROVINSI	DAERAH				
(1)	(2)	(3)	(4)	(8)	(9)	(10)	(11)	(12)	(13)	(14)	(15)	(16)	(17)	(18)
		Terlaksananya Pengendalian Program KKBPK	Jumlah Laporan Hasil Pengendalian Program KKBPK	2 Laporan	145.000.000,00	Kab. Tulang Bawang Barat	DAU yang Ditentukan Penggunaannya Bidang Kesehatan					-	150.000.000,00	DINAS PENGENDALIAN PENDUDUK DAN KELUARGA BERENCANA
	2.14.03.2.01.0010	Pengelolaan Operasional dan Sarana di Balai Penyuluhan Bangga Kencana			135.000.000,00			-	-	Memperkuat Tata Kelola Pemerintahan dalam Peningkatan Pelayanan Publik			135.000.000,00	
		Terkelolanya Operasional dan Sarana di Balai Penyuluhan Bangga Kencana (Pembangunan Keluarga, Kependudukan, dan Keluarga Berencana)	Jumlah Laporan Hasil Pengelolaan Operasional dan Sarana di Balai Penyuluhan Bangga Kencana (Pembangunan Keluarga, Kependudukan, dan Keluarga Berencana)	12 Laporan	135.000.000,00	Kab. Tulang Bawang Barat	DAU yang Ditentukan Penggunaannya Bidang Kesehatan					-	135.000.000,00	DINAS PENGENDALIAN PENDUDUK DAN KELUARGA BERENCANA
	2.14.03.2.01.0011	Pelaksanaan Mekanisme Operasional Program Bangga Kencana melalui Rapat Koordinasi Kecamatan (Rakorcam), Rapat Koordinasi Desa (Rakordes), dan Mini Lokakarya (Minilok)			100.000.000,00			-	-	Memperkuat Tata Kelola Pemerintahan dalam Peningkatan Pelayanan Publik			100.000.000,00	
		Terlaksananya Mekanisme Operasional Program Bangga Kencana (Pembangunan Keluarga, Kependudukan, dan Keluarga Berencana) Melalui Rapat Koordinasi Kecamatan (Rakorcam), Rapat Koordinasi Desa (Rakordes), dan Mini Lokakarya (Minilok)	Jumlah Laporan Mekanisme Operasional Program Bangga Kencana (Pembangunan Keluarga, Kependudukan, dan Keluarga Berencana) Melalui Rapat Koordinasi Kecamatan (Rakorcam), Rapat Koordinasi Desa (Rakordes), dan Mini Lokakarya (Minilok)	9 Laporan	100.000.000,00	Kab. Tulang Bawang Barat	DAU yang Ditentukan Penggunaannya Bidang Kesehatan					-	100.000.000,00	DINAS PENGENDALIAN PENDUDUK DAN KELUARGA BERENCANA
	2.14.03.2.01.0012	Promosi dan KIE Program Bangga Kencana Melalui Media Massa Cetak dan Elektronik serta Media Luar Ruang			80.000.000,00			-	-	Memperkuat Tata Kelola Pemerintahan dalam Peningkatan Pelayanan Publik			50.000.000,00	
		Terlaksananya Promosi dan KIE Program Bangga Kencana (Pembangunan Keluarga, Kependudukan, dan Keluarga Berencana) Melalui Media Massa Cetak dan Elektronik serta Media Luar Ruang	Jumlah Dokumen Promosi dan KIE Program Bangga Kencana (Pembangunan Keluarga, Kependudukan, dan Keluarga Berencana) Melalui Media Massa Cetak dan Elektronik serta Media Luar Ruang	12 Dokumen	80.000.000,00	Kab. Tulang Bawang Barat	DAU yang Ditentukan Penggunaannya Bidang Kesehatan					-	50.000.000,00	DINAS PENGENDALIAN PENDUDUK DAN KELUARGA BERENCANA
	2.14.03.2.01.0013	Komunikasi, Informasi dan Edukasi (KIE) ProgramBangga Kencana sesuai Kearifan Budaya Lokal			128.750.000,00			-	-	Memperkuat Tata Kelola Pemerintahan dalam Peningkatan Pelayanan Publik			77.250.000,00	
		Terlaksananya Komunikasi, Informasi dan Edukasi (KIE) Program Bangga Kencana (Pembangunan Keluarga, Kependudukan, dan Keluarga Berencana) Sesuai Kearifan Budaya Lokal	Jumlah Komunikasi, Informasi dan Edukasi (KIE) Program Bangga Kencana (Pembangunan Keluarga, Kependudukan, dan Keluarga Berencana) sesuai Kearifan Budaya Lokal yang dilaksanakan	12 Dokumen	128.750.000,00	Kab. Tulang Bawang Barat	DAK Non Fisik-BOKB-KB					-	77.250.000,00	DINAS PENGENDALIAN PENDUDUK DAN KELUARGA BERENCANA
	2.14.03.2.02	Pendayagunaan Tenaga Penyuluh KB/Petugas Lapangan KB (PKB/PLKB)			67.500.000,00						-		67.500.000,00	
		-			67.500.000,00						-		67.500.000,00	
			Jumlah Laporan peningkatan kapasitas yang diberikan kepada tenaga lini lapangan dan pengelola program Bangga Kencana berupa Dukungan Operasional	-	67.500.000,00							-	67.500.000,00	
	2.14.03.2.02.0009	Peningkatan Kapasitas Pencegahan Stunting bagi Tenaga Lini Lapangan			67.500.000,00			-	-	Memperkuat Tata Kelola Pemerintahan dalam Peningkatan Pelayanan Publik			67.500.000,00	
		Salah satu bentuk peningkatan kapasitas yang diberikan kepada tenaga lini lapangan dan pengelola program Bangga Kencana berupa Dukungan Operasional. Kegiatan yang diadakan di Balai Penyuluhan KB atau di luar Balai Penyuluhan KB Kegiatan, minimal 6 (Enam) kali dalam 1 (satu) tahun. Kegiatan peningkatan kapasitas pencegahan stunting bagi tenaga lini lapangan dapat dilakukan secara berkelompok melalui luring dan/atau daring. Kegiatan ini juga dapat difasilitasi oleh Penyuluh KB dan PLKB dan/atau mitra kerja lainnya.	Jumlah Laporan peningkatan kapasitas yang diberikan kepada tenaga lini lapangan dan pengelola program Bangga Kencana berupa Dukungan Operasional	9 Laporan / Dokumen	67.500.000,00	Kab. Tulang Bawang Barat	DAK Non Fisik-BOKB-KB					-	67.500.000,00	DINAS PENGENDALIAN PENDUDUK DAN KELUARGA BERENCANA
	2.14.03.2.03	Pengendalian dan Pendistribusian Kebutuhan Alat dan Obat Kontrasepsi serta Pelaksanaan Pelayanan KB di Daerah Kabupaten/Kota			1.301.540.000,00						-		1.242.570.000,00	
		-			1.301.540.000,00						-		1.242.570.000,00	
			Jumlah Akseptor yang Mendapat Peningkatan Kesetaraan KB Pria	-	25.000.000,00							-	25.000.000,00	
			Jumlah Dokumen Penyusunan Rencana Kebutuhan Alat dan Obat Kontrasepsi (Alokon) dan Sarana Penunjang Pelayanan KB	-	20.200.000,00							-	20.000.000,00	
			Jumlah kegiatan pembinaan Tim Pendamping Keluarga dalam melakukan Pendampingan Ibu Hamil dan Ibu Pasca Persalinan	-	50.000.000,00							-	50.000.000,00	
			Jumlah Laporan Dukungan Ayoman Komplikasi Berat dan Kegagalan Penggunaan MKJP	-	20.500.000,00							-	20.000.000,00	
			Jumlah Laporan Dukungan Operasional Pelayanan KB Bergerak dan Jumlah Gerak Pelayanan bergerak/MUYAN	-	50.680.000,00							-	50.000.000,00	
			Jumlah Laporan Hasil Pembinaan Pelayanan Keluarga Berencana dan Kesehatan Reproduksi di Fasilitas Pelayanan Kesehatan Termasuk Jaringan dan Jejaringnya	-	30.000.000,00							-	30.000.000,00	

NO	KODE	URUSAN / BIDANG URUSAN / PROGRAM / OUTCOME / KEGIATAN / SUBKEGIATAN OUTPUT	INDIKATOR	CAPAIAN KINERJA DAN KERANGKA PENDANAAN							KELOMPOK SASARAN	PRAKIRAAN MAJU 2028		PERANGKAT DAERAH PENANGGUNG JAWAB
				TARGET 2027	PAGU INDIKATIF	LOKASI	SUMBER DANA	PRIORITAS				TARGET	PAGU INDIKATIF	
								NASIONAL	PROVINSI	DAERAH				
(1)	(2)	(3)	(4)	(8)	(9)	(10)	(11)	(12)	(13)	(14)	(15)	(16)	(17)	(18)
			Jumlah Laporan Pengendalian Pendistribusian Alat dan Obat Kontrasepsi dan Sarana Penunjang Pelayanan KB ke Fasilitas Pelayanan Kesehatan Termasuk Jaringan dan Jejaringnya	-	20.700.000,00							-	50.000.000,00	
			Jumlah Orang yang Mengikuti Kesertaan Penggunaan Metode Kontrasepsi Jangka Panjang (MKJP)	-	963.800.000,00							-	877.570.000,00	
			Jumlah Orang yang Mengikuti Pembinaan Pasca Pelayanan bagi Peserta KB	-	50.000.000,00							-	50.000.000,00	
			Jumlah Pengelola dan Petugas yang mengikuti Peningkatan Kompetensi Pengelola dan Petugas Logistik Alat dan Obat Kontrasepsi serta Sarana Penunjang Pelayanan KB	-	40.500.000,00							-	40.000.000,00	
			Jumlah Tenaga Pelayanan yang Mengikuti Peningkatan Kompetensi Tenaga Pelayanan Keluarga Berencana dan Kesehatan Reproduksi	-	30.160.000,00							-	30.000.000,00	
	2.14.03.2.03.0003	Peningkatan Kesertaan Penggunaan Metode Kontrasepsi Jangka Panjang (MKJP)			963.800.000,00			-	-	Memperkuat Tata Kelola Pemerintahan dalam Peningkatan Pelayanan Publik			877.570.000,00	
		Terwujudnya Peningkatan Kesertaan Penggunaan Metode Kontrasepsi Jangka Panjang (MKJP)	Jumlah Orang yang Mengikuti Kesertaan Penggunaan Metode Kontrasepsi Jangka Panjang (MKJP)	434 Orang	963.800.000,00	Kab. Tulang Bawang Barat	DAK Non Fisik-BOKB-KB					-	877.570.000,00	DINAS PENGENDALIAN PENDUDUK DAN KELUARGA BERENCANA
	2.14.03.2.03.0004	Penyediaan Dukungan Ayoman Komplikasi Berat dan Kegagalan Penggunaan MKJP			20.500.000,00			-	-	Memperkuat Tata Kelola Pemerintahan dalam Peningkatan Pelayanan Publik			20.000.000,00	
		Tersedianya Dukungan Ayoman Komplikasi Berat dan Kegagalan Penggunaan MKJP	Jumlah Laporan Dukungan Ayoman Komplikasi Berat dan Kegagalan Penggunaan MKJP	9 Laporan	20.500.000,00	Kab. Tulang Bawang Barat	DAU yang Ditentukan Penggunaannya Bidang Kesehatan					-	20.000.000,00	DINAS PENGENDALIAN PENDUDUK DAN KELUARGA BERENCANA
	2.14.03.2.03.0005	Penyusunan Rencana Kebutuhan Alat dan Obat Kontrasepsi (Alokon) dan Sarana Penunjang Pelayanan KB			20.200.000,00			-	-	Memperkuat Tata Kelola Pemerintahan dalam Peningkatan Pelayanan Publik			20.000.000,00	
		Terlaksananya Penyusunan Rencana Kebutuhan Alat dan Obat Kontrasepsi (Alokon) dan Sarana Penunjang Pelayanan KB	Jumlah Dokumen Penyusunan Rencana Kebutuhan Alat dan Obat Kontrasepsi (Alokon) dan Sarana Penunjang Pelayanan KB	12 Dokumen	20.200.000,00	Kab. Tulang Bawang Barat	DAU yang Ditentukan Penggunaannya Bidang Kesehatan					-	20.000.000,00	DINAS PENGENDALIAN PENDUDUK DAN KELUARGA BERENCANA
	2.14.03.2.03.0007	Pembinaan Pasca Pelayanan bagi Peserta KB			50.000.000,00			-	-	Memperkuat Tata Kelola Pemerintahan dalam Peningkatan Pelayanan Publik			50.000.000,00	
		Terlaksananya Pembinaan Pasca Pelayanan bagi Peserta KB	Jumlah Orang yang Mengikuti Pembinaan Pasca Pelayanan bagi Peserta KB	100 Orang	50.000.000,00	Kab. Tulang Bawang Barat	DAU yang Ditentukan Penggunaannya Bidang Kesehatan					-	50.000.000,00	DINAS PENGENDALIAN PENDUDUK DAN KELUARGA BERENCANA
	2.14.03.2.03.0010	Peningkatan Kompetensi Tenaga Pelayanan Keluarga Berencana dan Kesehatan Reproduksi			30.160.000,00			-	-	Memperkuat Tata Kelola Pemerintahan dalam Peningkatan Pelayanan Publik			30.000.000,00	
		Terlaksananya Peningkatan Kompetensi Tenaga Pelayanan Keluarga Berencana dan Kesehatan Reproduksi	Jumlah Tenaga Pelayanan yang Mengikuti Peningkatan Kompetensi Tenaga Pelayanan Keluarga Berencana dan Kesehatan Reproduksi	25 Orang	30.160.000,00	Kab. Tulang Bawang Barat	DAU yang Ditentukan Penggunaannya Bidang Kesehatan					-	30.000.000,00	DINAS PENGENDALIAN PENDUDUK DAN KELUARGA BERENCANA
	2.14.03.2.03.0013	Peningkatan Kesertaan KB Pria			25.000.000,00			-	-	Memperkuat Tata Kelola Pemerintahan dalam Peningkatan Pelayanan Publik			25.000.000,00	
		Terwujudnya Peningkatan Kesertaan KB Pria	Jumlah Akseptor yang Mendapat Peningkatan Kesetaraan KB Pria	10 Orang	25.000.000,00	Kab. Tulang Bawang Barat	DAU yang Ditentukan Penggunaannya Bidang Kesehatan					-	25.000.000,00	DINAS PENGENDALIAN PENDUDUK DAN KELUARGA BERENCANA
	2.14.03.2.03.0015	Peningkatan Kompetensi Pengelola dan Petugas Logistik Alat dan Obat Kontrasepsi serta Sarana Penunjang Pelayanan KB			40.500.000,00			-	-	Memperkuat Tata Kelola Pemerintahan dalam Peningkatan Pelayanan Publik			40.000.000,00	
		Terlaksananya Peningkatan Kompetensi Pengelola dan Petugas Logistik Alat dan Obat Kontrasepsi serta Sarana Penunjang Pelayanan KB	Jumlah Pengelola dan Petugas yang mengikuti Peningkatan Kompetensi Pengelola dan Petugas Logistik Alat dan Obat Kontrasepsi serta Sarana Penunjang Pelayanan KB	10 Orang	40.500.000,00	Kab. Tulang Bawang Barat	DAU yang Ditentukan Penggunaannya Bidang Kesehatan					-	40.000.000,00	DINAS PENGENDALIAN PENDUDUK DAN KELUARGA BERENCANA
	2.14.03.2.03.0017	Fasilitasi dan Pembinaan Pendampingan Ibu Hamil dan Ibu Pasca Persalinan			50.000.000,00			-	-	Memperkuat Tata Kelola Pemerintahan dalam Peningkatan Pelayanan Publik			50.000.000,00	
		Terlaksananya kegiatan fasilitasi dan pembinaan Pendampingan Ibu Hamil dan Ibu Pasca Persalinan	Jumlah kegiatan pembinaan Tim Pendamping Keluarga dalam melakukan Pendampingan Ibu Hamil dan Ibu Pasca Persalinan	9 Kegiatan	50.000.000,00	Kab. Tulang Bawang Barat	DAU yang Ditentukan Penggunaannya Bidang Kesehatan					-	50.000.000,00	DINAS PENGENDALIAN PENDUDUK DAN KELUARGA BERENCANA
	2.14.03.2.03.0028	Dukungan Operasional Pelayanan KB Bergerak (Tim Pelayanan KB Bergerak dan atau Mobil Unit Pelayanan KB (MUYAN))			50.680.000,00			-	-	Memperkuat Tata Kelola Pemerintahan dalam Peningkatan Pelayanan Publik			50.000.000,00	
		Terlaksananya dukungan operasional pelayanan KB Bergerak (Tim pelayanan KB Bergerak dan atau Mobil Unit Pelayanan KB (MUYAN))	Jumlah Laporan Dukungan Operasional Pelayanan KB Bergerak dan Jumlah Gerak Pelayanan bergerak/MUYAN	23 Layanan	50.680.000,00	Kab. Tulang Bawang Barat	DAU yang Ditentukan Penggunaannya Bidang Kesehatan					-	50.000.000,00	DINAS PENGENDALIAN PENDUDUK DAN KELUARGA BERENCANA

NO	KODE	URUSAN / BIDANG URUSAN / PROGRAM / OUTCOME / KEGIATAN / SUBKEGIATAN OUTPUT	INDIKATOR	CAPAIAN KINERJA DAN KERANGKA PENDANAAN							KELOMPOK SASARAN	PRAKIRAAN MAJU 2028		PERANGKAT DAERAH PENANGGUNG JAWAB
				TARGET 2027	PAGU INDIKATIF	LOKASI	SUMBER DANA	PRIORITAS				TARGET	PAGU INDIKATIF	
								NASIONAL	PROVINSI	DAERAH				
(1)	(2)	(3)	(4)	(8)	(9)	(10)	(11)	(12)	(13)	(14)	(15)	(16)	(17)	(18)
	2.14.03.2.03.0029	Pengendalian Pendistribusian Alat dan Obat Kontrasepsi dan Sarana Penunjang Pelayanan KB ke Fasilitas Pelayanan Kesehatan Termasuk Jaringan dan Jejaringnya			20.700.000,00			-	-	Memperkuat Tata Kelola Pemerintahan dalam Peningkatan Pelayanan Publik			50.000.000,00	
		Terlaksananya Pengendalian Pendistribusian Alat dan Obat Kontrasepsi dan Sarana Penunjang Pelayanan KB ke Fasilitas Pelayanan Kesehatan Termasuk Jaringan dan Jejaringnya	Jumlah Laporan Pengendalian Pendistribusian Alat dan Obat Kontrasepsi dan Sarana Penunjang Pelayanan KB ke Fasilitas Pelayanan Kesehatan Termasuk Jaringan dan Jejaringnya	12 Laporan	20.700.000,00	Kab. Tulang Bawang Barat	DAK Non Fisik-BOKB-KB					-	50.000.000,00	DINAS PENGENDALIAN PENDUDUK DAN KELUARGA BERENCANA
	2.14.03.2.03.0033	Pembinaan Pelayanan Keluarga Berencana dan Kesehatan Reproduksi di Fasilitas Pelayanan Kesehatan Termasuk Jaringan dan Jejaringnya			30.000.000,00			-	-	Memperkuat Tata Kelola Pemerintahan dalam Peningkatan Pelayanan Publik			30.000.000,00	
		Terlaksananya Pembinaan Pelayanan Keluarga Berencana dan Kesehatan Reproduksi di Fasilitas Pelayanan Kesehatan Termasuk Jaringan dan Jejaringnya	Jumlah Laporan Hasil Pembinaan Pelayanan Keluarga Berencana dan Kesehatan Reproduksi di Fasilitas Pelayanan Kesehatan Termasuk Jaringan dan Jejaringnya	23 Laporan	30.000.000,00	Kab. Tulang Bawang Barat	DAU yang Ditentukan Penggunaannya Bidang Kesehatan					-	30.000.000,00	DINAS PENGENDALIAN PENDUDUK DAN KELUARGA BERENCANA
110.	**2.14.04**	**PROGRAM PEMBERDAYAAN DAN PENINGKATAN KELUARGA SEJAHTERA (KS)**			**1.634.800.000,00**								**1.634.800.000,00**	
			Presentase Keluarga yang Mengikuti Kelompok Kegiatan Ketahanan Keluarga (Persentase)	100 %	1.634.800.000,00							-	1.634.800.000,00	
	2.14.04.2.01	Pelaksanaan Pembangunan Keluarga Melalui Pembinaan Ketahanan dan Kesejahteraan Keluarga			1.634.800.000,00						-		1.634.800.000,00	
		-			1.634.800.000,00						-		1.634.800.000,00	
			Jumlah desa/keluarhan yang melaksakan Pemutakhiran data KRS	-	61.800.000,00							-	61.800.000,00	
			Jumlah Fasyankes dan TPMB setara fasyankes yang melaksanakan register dan registrasi pelaynan KB	-	27.600.000,00							-	27.600.000,00	
			Jumlah Kader Pengelola dan Pelaksana (Kader) Ketahanan dan Kesejahteraan Keluarga (BKB, BKR, BKL, PPKS, PIK-R dan Usaha Peningkatan Pendapatan Keluarga Akseptor (UPPKA) yang mendapat biaya operasional kegiatan	-	1.445.400.000,00							-	1.445.400.000,00	
			Jumlah Keluarga yang Mengikuti Penumbuhan dan Peningkatan Kesadaran Keluarga dalam Keterlibatan Perencanaan Kehidupan Menuju Keluarga Berkualitas	-	100.000.000,00							-	100.000.000,00	
	2.14.04.2.01.0014	Penumbuhan dan Peningkatan Kesadaran Keluarga dalam Keterlibatan Perencanaan Kehidupan Menuju Keluarga Berkualitas			100.000.000,00			-	-	Memperkuat Tata Kelola Pemerintahan dalam Peningkatan Pelayanan Publik			100.000.000,00	
		Terlaksananya Penumbuhan dan Peningkatan Kesadaran Keluarga dalam Keterlibatan Perencanaan Kehidupan Menuju Keluarga Berkualitas	Jumlah Keluarga yang Mengikuti Penumbuhan dan Peningkatan Kesadaran Keluarga dalam Keterlibatan Perencanaan Kehidupan Menuju Keluarga Berkualitas	500 Keluarga	100.000.000,00	Kab. Tulang Bawang Barat	DAU yang Ditentukan Penggunaannya Bidang Kesehatan					-	100.000.000,00	DINAS PENGENDALIAN PENDUDUK DAN KELUARGA BERENCANA
	2.14.04.2.01.0024	Penyediaan Biaya Operasional bagi Pengelola dan Pelaksana (Kader) Ketahanan dan Kesejaheraan Keluarga (BKB, BKR, BKL, PPKS, PIK-R dan Usaha Peningkatan Pendapatan Keluarga Akseptor (UPPKA)			1.445.400.000,00			-	-	Memperkuat Tata Kelola Pemerintahan dalam Peningkatan Pelayanan Publik			1.445.400.000,00	
		Tersedianya biaya operasional bagi kader Pengelola dan Pelaksana (Kader) Ketahanan dan Kesejahteraan Keluarga (BKB, BKR, BKL, PPKS, PIK-R dan Usaha Peningkatan Pendapatan Keluarga Akseptor (UPPKA)	Jumlah Kader Pengelola dan Pelaksana (Kader) Ketahanan dan Kesejahteraan Keluarga (BKB, BKR, BKL, PPKS, PIK-R dan Usaha Peningkatan Pendapatan Keluarga Akseptor (UPPKA) yang mendapat biaya operasional kegiatan	657 Orang	1.445.400.000,00	Kab. Tulang Bawang Barat	DAK Non Fisik-BOKB-KB					-	1.445.400.000,00	DINAS PENGENDALIAN PENDUDUK DAN KELUARGA BERENCANA
	2.14.04.2.01.0042	Pelaksanaan Register dan Registrasi Palayanan KB pada FASYANKES			27.600.000,00			-	-	Memperkuat Tata Kelola Pemerintahan dalam Peningkatan Pelayanan Publik			27.600.000,00	
		Terlaksananya Register dan Registrasi Pelayanan KB pada FASYANKES	Jumlah Fasyankes dan TPMB setara fasyankes yang melaksanakan register dan registrasi pelaynan KB	23 Lokasi	27.600.000,00	Kab. Tulang Bawang Barat	DAK Non Fisik-BOKB-KB					-	27.600.000,00	DINAS PENGENDALIAN PENDUDUK DAN KELUARGA BERENCANA
	2.14.04.2.01.0043	Pelaksanaan Pemutakhiran Data Keluarga Beresiko Stunting (Verval KRS)			61.800.000,00			-	-	Memperkuat Tata Kelola Pemerintahan dalam Peningkatan Pelayanan Publik			61.800.000,00	
		Terlaksananya Pmutakhran Data Keluarga Beresiko Stunting (Verval KRS)	Jumlah desa/keluarhan yang melaksakan Pemutakhiran data KRS	103 Desa/Kelurahan	61.800.000,00	Kab. Tulang Bawang Barat	DAK Non Fisik-BOKB-KB					-	61.800.000,00	DINAS PENGENDALIAN PENDUDUK DAN KELUARGA BERENCANA
		DINAS PERHUBUNGAN			**12.287.973.873,00**								**6.119.491.040,00**	
	2	**URUSAN PEMERINTAHAN WAJIB YANG TIDAK BERKAITAN DENGAN PELAYANAN DASAR**			**12.287.973.873,00**								**6.119.491.040,00**	
	2.15	**URUSAN PEMERINTAHAN BIDANG PERHUBUNGAN**			**12.287.973.873,00**								**6.119.491.040,00**	
111.	**2.15.01**	**PROGRAM PENUNJANG URUSAN PEMERINTAHAN DAERAH KABUPATEN/KOTA**			**3.535.313.863,00**								**4.081.985.167,00**	
			Persentase Penunjang Urusan Pemerintah Daerah yang Dilaksanakan	100 %	3.369.335.863,00							-	3.740.805.167,00	
			-	-	27.000.000,00							-	150.000.000,00	
			undefined	undefined undefined	132.528.000,00							-	123.180.000,00	
	2.15.01.2.01	Perencanaan, Penganggaran, dan Evaluasi Kinerja Perangkat Daerah			14.786.800,00						Perangkat Daerah		22.500.000,00	
		-			14.786.800,00						Perangkat Daerah		22.500.000,00	

NO	KODE					URUSAN / BIDANG URUSAN / PROGRAM / OUTCOME / KEGIATAN / SUBKEGIATAN OUTPUT	INDIKATOR	CAPAIAN KINERJA DAN KERANGKA PENDANAAN							KELOMPOK SASARAN	PRAKIRAAN MAJU 2028		PERANGKAT DAERAH PENANGGUNG JAWAB
								TARGET 2027	PAGU INDIKATIF	LOKASI	SUMBER DANA	PRIORITAS				TARGET	PAGU INDIKATIF	
												NASIONAL	PROVINSI	DAERAH				
(1)	(2)					(3)	(4)	(8)	(9)	(10)	(11)	(12)	(13)	(14)	(15)	(16)	(17)	(18)
							Jumlah Data Statistik Sektoral Daerah yang Telah Dikumpulkan dan Diperiksa Lingkup Perangkat Daerah	-	1.500.000,00						-	2.000.000,00	
							Jumlah Dokumen DPA-SKPD dan Laporan Hasil Koordinasi Penyusunan Dokumen DPA-SKPD	-	1.500.000,00						-	2.000.000,00	
							Jumlah Dokumen Perencanaan Perangkat Daerah	-	2.350.000,00						-	4.000.000,00	
							Jumlah Dokumen Perubahan DPA-SKPD dan Laporan Hasil Koordinasi Penyusunan Dokumen Perubahan DPA-SKPD	-	1.500.000,00						-	2.000.000,00	
							Jumlah Dokumen Perubahan RKA-SKPD dan Laporan Hasil Koordinasi Penyusunan Dokumen Perubahan RKA-SKPD	-	1.700.000,00						-	2.500.000,00	
							Jumlah Dokumen RKA-SKPD dan Laporan Hasil Koordinasi Penyusunan Dokumen RKA-SKPD	-	2.286.800,00						-	4.000.000,00	
							Jumlah Laporan Capaian Kinerja dan Ikhtisar Realisasi Kinerja SKPD dan Laporan Hasil Koordinasi Penyusunan Laporan Capaian Kinerja dan Ikhtisar Realisasi Kinerja SKPD	-	1.950.000,00						-	3.000.000,00	
							Jumlah Laporan Evaluasi Kinerja Perangkat Daerah	-	2.000.000,00						-	3.000.000,00	
	2.15.01.2.01.0001					Penyusunan Dokumen Perencanaan Perangkat Daerah			2.350.000,00			3.Melanjutkan pengembangan infrastruktur dan meningkatkan lapangan kerja yang berkualitas, mendorong kewirausahaan, mengembangkan industri kreatif serta mengembangkan agromaritim industri di sentra produksi melalui peran aktif koperasi.	-	Peningkatan Infrastruktur			4.000.000,00	
						Tersusunnya Dokumen Perencanaan Perangkat Daerah	Jumlah Dokumen Perencanaan Perangkat Daerah	5 Dokumen	2.350.000,00	Kab. Tulang Bawang Barat	Dana Alokasi Umum (DAU)					-	4.000.000,00	DINAS PERHUBUNGAN
	2.15.01.2.01.0002					Koordinasi dan Penyusunan Dokumen RKA-SKPD			2.286.800,00			3.Melanjutkan pengembangan infrastruktur dan meningkatkan lapangan kerja yang berkualitas, mendorong kewirausahaan, mengembangkan industri kreatif serta mengembangkan agromaritim industri di sentra produksi melalui peran aktif koperasi.	-	Peningkatan Infrastruktur			4.000.000,00	
						Tersedianya Dokumen RKA-SKPD dan Laporan Hasil Koordinasi Penyusunan Dokumen RKA-SKPD	Jumlah Dokumen RKA-SKPD dan Laporan Hasil Koordinasi Penyusunan Dokumen RKA-SKPD	30 Dokumen	2.286.800,00	Kab. Tulang Bawang Barat	Dana Alokasi Umum (DAU)					-	4.000.000,00	DINAS PERHUBUNGAN
	2.15.01.2.01.0003					Koordinasi dan Penyusunan Dokumen Perubahan RKA-SKPD			1.700.000,00			3.Melanjutkan pengembangan infrastruktur dan meningkatkan lapangan kerja yang berkualitas, mendorong kewirausahaan, mengembangkan industri kreatif serta mengembangkan agromaritim industri di sentra produksi melalui peran aktif koperasi.	-	Peningkatan Infrastruktur			2.500.000,00	
						Tersedianya Dokumen Perubahan RKA-SKPD dan Laporan Hasil Koordinasi Penyusunan Dokumen Perubahan RKA-SKPD	Jumlah Dokumen Perubahan RKA-SKPD dan Laporan Hasil Koordinasi Penyusunan Dokumen Perubahan RKA-SKPD	5 Dokumen	1.700.000,00	Kab. Tulang Bawang Barat	Dana Alokasi Umum (DAU)					-	2.500.000,00	DINAS PERHUBUNGAN
	2.15.01.2.01.0004					Koordinasi dan Penyusunan DPA-SKPD			1.500.000,00			3.Melanjutkan pengembangan infrastruktur dan meningkatkan lapangan kerja yang berkualitas, mendorong kewirausahaan, mengembangkan industri kreatif serta mengembangkan agromaritim industri di sentra produksi melalui peran aktif koperasi.	-	Peningkatan Infrastruktur			2.000.000,00	

NO	KODE	URUSAN / BIDANG URUSAN / PROGRAM / OUTCOME / KEGIATAN / SUBKEGIATAN OUTPUT	INDIKATOR	CAPAIAN KINERJA DAN KERANGKA PENDANAAN							KELOMPOK SASARAN	PRAKIRAAN MAJU 2028		PERANGKAT DAERAH PENANGGUNG JAWAB
				TARGET 2027	PAGU INDIKATIF	LOKASI	SUMBER DANA	PRIORITAS				TARGET	PAGU INDIKATIF	
								NASIONAL	PROVINSI	DAERAH				
(1)	(2)	(3)	(4)	(8)	(9)	(10)	(11)	(12)	(13)	(14)	(15)	(16)	(17)	(18)
		Tersedianya Dokumen DPA-SKPD dan Laporan Hasil Koordinasi Penyusunan Dokumen DPA-SKPD	Jumlah Dokumen DPA-SKPD dan Laporan Hasil Koordinasi Penyusunan Dokumen DPA-SKPD	1 Dokumen	1.500.000,00	Kab. Tulang Bawang Barat	Dana Alokasi Umum (DAU)					-	2.000.000,00	DINAS PERHUBUNGAN
	2.15.01.2.01.0005	Koordinasi dan Penyusunan Perubahan DPA- SKPD			1.500.000,00			3.Melanjutkan pengembangan infrastruktur dan meningkatkan lapangan kerja yang berkualitas, mendorong kewirausahaan, mengembangkan industri kreatif serta mengembangkan agromaritim industri di sentra produksi melalui peran aktif koperasi.	-	Peningkatan Infrastruktur			2.000.000,00	
		Tersedianya Dokumen Perubahan DPA-SKPD dan Laporan Hasil Koordinasi Penyusunan Dokumen Perubahan DPA-SKPD	Jumlah Dokumen Perubahan DPA-SKPD dan Laporan Hasil Koordinasi Penyusunan Dokumen Perubahan DPA-SKPD	1 Dokumen	1.500.000,00	Kab. Tulang Bawang Barat	Dana Alokasi Umum (DAU)					-	2.000.000,00	DINAS PERHUBUNGAN
	2.15.01.2.01.0006	Koordinasi dan Penyusunan Laporan Capaian Kinerja dan Ikhtisar Realisasi Kinerja SKPD			1.950.000,00			3.Melanjutkan pengembangan infrastruktur dan meningkatkan lapangan kerja yang berkualitas, mendorong kewirausahaan, mengembangkan industri kreatif serta mengembangkan agromaritim industri di sentra produksi melalui peran aktif koperasi.	-	Peningkatan Infrastruktur			3.000.000,00	
		Tersedianya Laporan Capaian Kinerja dan Ikhtisar Realisasi Kinerja SKPD dan Laporan Hasil Koordinasi Penyusunan Laporan Capaian Kinerja dan Ikhtisar Realisasi Kinerja SKPD	Jumlah Laporan Capaian Kinerja dan Ikhtisar Realisasi Kinerja SKPD dan Laporan Hasil Koordinasi Penyusunan Laporan Capaian Kinerja dan Ikhtisar Realisasi Kinerja SKPD	5 Laporan	1.950.000,00	Kab. Tulang Bawang Barat	Dana Alokasi Umum (DAU)					-	3.000.000,00	DINAS PERHUBUNGAN
	2.15.01.2.01.0007	Evaluasi Kinerja Perangkat Daerah			2.000.000,00			3.Melanjutkan pengembangan infrastruktur dan meningkatkan lapangan kerja yang berkualitas, mendorong kewirausahaan, mengembangkan industri kreatif serta mengembangkan agromaritim industri di sentra produksi melalui peran aktif koperasi.	-	Peningkatan Infrastruktur			3.000.000,00	
		Terlaksananya Evaluasi Kinerja Perangkat Daerah	Jumlah Laporan Evaluasi Kinerja Perangkat Daerah	5 Laporan	2.000.000,00	Kab. Tulang Bawang Barat	Dana Alokasi Umum (DAU)					-	3.000.000,00	DINAS PERHUBUNGAN
	2.15.01.2.01.0009	Pelaksanaan Pengumpulan Data Statistik Sektoral Daerah			1.500.000,00			3.Melanjutkan pengembangan infrastruktur dan meningkatkan lapangan kerja yang berkualitas, mendorong kewirausahaan, mengembangkan industri kreatif serta mengembangkan agromaritim industri di sentra produksi melalui peran aktif koperasi.	-	Peningkatan Infrastruktur			2.000.000,00	
		Terlaksananya Pengumpulan Data Statistik Sektoral Daerah	Jumlah Data Statistik Sektoral Daerah yang Telah Dikumpulkan dan Diperiksa Lingkup Perangkat Daerah	1 Data	1.500.000,00	Kab. Tulang Bawang Barat	Dana Alokasi Umum (DAU)					-	2.000.000,00	DINAS PERHUBUNGAN
	2.15.01.2.02	Administrasi Keuangan Perangkat Daerah			2.627.282.063,00						Perangkat Daerah		2.835.924.847,00	
		-			2.627.282.063,00						Perangkat Daerah		2.835.924.847,00	
			Jumlah Dokumen Bahan Tanggapan Pemeriksaan dan Tindak Lanjut Pemeriksaan	-	0,00							-	2.000.000,00	
			Jumlah Dokumen Penatausahaan dan Pengujian/Verifikasi Keuangan SKPD	-	71.520.000,00							-	77.640.000,00	
			Jumlah Laporan Keuangan Akhir Tahun SKPD dan Laporan Hasil Koordinasi Penyusunan Laporan Keuangan Akhir Tahun SKPD	-	1.500.000,00							-	2.000.000,00	
			Jumlah Laporan Keuangan Bulanan/ Triwulanan/ Semesteran SKPD dan Laporan Koordinasi Penyusunan Laporan Keuangan Bulanan/Triwulanan/Semesteran SKPD	-	1.950.000,00							-	3.000.000,00	

NO	KODE	URUSAN / BIDANG URUSAN / PROGRAM / OUTCOME / KEGIATAN / SUBKEGIATAN OUTPUT	INDIKATOR	CAPAIAN KINERJA DAN KERANGKA PENDANAAN							KELOMPOK SASARAN	PRAKIRAAN MAJU 2028		PERANGKAT DAERAH PENANGGUNG JAWAB
				TARGET 2027	PAGU INDIKATIF	LOKASI	SUMBER DANA	PRIORITAS				TARGET	PAGU INDIKATIF	
								NASIONAL	PROVINSI	DAERAH				
(1)	(2)	(3)	(4)	(8)	(9)	(10)	(11)	(12)	(13)	(14)	(15)	(16)	(17)	(18)
		Jumlah Orang yang Menerima Gaji dan Tunjangan ASN		-	2.552.312.063,00							-	2.751.284.847,00	
	2.15.01.2.02.0001	Penyediaan Gaji dan Tunjangan ASN			2.552.312.063,00			3.Melanjutkan pengembangan infrastruktur dan meningkatkan lapangan kerja yang berkualitas, mendorong kewirausahaan, mengembangkan industri kreatif serta mengembangkan agromaritim industri di sentra produksi melalui peran aktif koperasi.	-	Peningkatan Infrastruktur			2.751.284.847,00	
		Tersedianya Gaji dan Tunjangan ASN	Jumlah Orang yang Menerima Gaji dan Tunjangan ASN	27 Orang/bulan	2.552.312.063,00	Kab. Tulang Bawang Barat	Dana Alokasi Umum (DAU)					-	2.751.284.847,00	DINAS PERHUBUNGAN
	2.15.01.2.02.0003	Pelaksanaan Penatausahaan danPengujian/Verifikasi Keuangan SKPD			71.520.000,00			3.Melanjutkan pengembangan infrastruktur dan meningkatkan lapangan kerja yang berkualitas, mendorong kewirausahaan, mengembangkan industri kreatif serta mengembangkan agromaritim industri di sentra produksi melalui peran aktif koperasi.	-	Peningkatan Infrastruktur			77.640.000,00	
		Terlaksananya Penatausahaan dan Pengujian/Verifikasi Keuangan SKPD	Jumlah Dokumen Penatausahaan dan Pengujian/Verifikasi Keuangan SKPD	12 Dokumen	71.520.000,00	Kab. Tulang Bawang Barat	Dana Alokasi Umum (DAU)					-	77.640.000,00	DINAS PERHUBUNGAN
	2.15.01.2.02.0005	Koordinasi dan Penyusunan Laporan Keuangan Akhir Tahun SKPD			1.500.000,00			3.Melanjutkan pengembangan infrastruktur dan meningkatkan lapangan kerja yang berkualitas, mendorong kewirausahaan, mengembangkan industri kreatif serta mengembangkan agromaritim industri di sentra produksi melalui peran aktif koperasi.	-	Peningkatan Infrastruktur			2.000.000,00	
		Tersedianya Laporan Keuangan Akhir Tahun SKPD dan Laporan Hasil Koordinasi Penyusunan Laporan Keuangan Akhir Tahun SKPD	Jumlah Laporan Keuangan Akhir Tahun SKPD dan Laporan Hasil Koordinasi Penyusunan Laporan Keuangan Akhir Tahun SKPD	1 Laporan	1.500.000,00	Kab. Tulang Bawang Barat	Dana Alokasi Umum (DAU)					-	2.000.000,00	DINAS PERHUBUNGAN
	2.15.01.2.02.0006	Pengelolaan dan Penyiapan Bahan Tanggapan Pemeriksaan			0,00			3.Melanjutkan pengembangan infrastruktur dan meningkatkan lapangan kerja yang berkualitas, mendorong kewirausahaan, mengembangkan industri kreatif serta mengembangkan agromaritim industri di sentra produksi melalui peran aktif koperasi.	-	Peningkatan Infrastruktur			2.000.000,00	
		Tersedianya Dokumen Bahan Tanggapan Pemeriksaan dan Tindak Lanjut Pemeriksaan	Jumlah Dokumen Bahan Tanggapan Pemeriksaan dan Tindak Lanjut Pemeriksaan	2 Dokumen	0,00	Kab. Tulang Bawang Barat	Dana Alokasi Umum (DAU)					-	2.000.000,00	DINAS PERHUBUNGAN
	2.15.01.2.02.0007	Koordinasi dan Penyusunan Laporan Keuangan Bulanan/ Triwulanan/ Semesteran SKPD			1.950.000,00			3.Melanjutkan pengembangan infrastruktur dan meningkatkan lapangan kerja yang berkualitas, mendorong kewirausahaan, mengembangkan industri kreatif serta mengembangkan agromaritim industri di sentra produksi melalui peran aktif koperasi.	-	Peningkatan Infrastruktur			3.000.000,00	
		Tersedianya Laporan Keuangan Bulanan/Triwulanan/Semesteran SKPD dan Laporan Koordinasi Penyusunan Laporan Keuangan Bulanan/Triwulanan/Semesteran SKPD	Jumlah Laporan Keuangan Bulanan/ Triwulanan/ Semesteran SKPD dan Laporan Koordinasi Penyusunan Laporan Keuangan Bulanan/Triwulanan/Semesteran SKPD	4 Laporan	1.950.000,00	Kab. Tulang Bawang Barat	Dana Alokasi Umum (DAU)					-	3.000.000,00	DINAS PERHUBUNGAN
	2.15.01.2.03	Administrasi Barang Milik Daerah pada Perangkat Daerah			10.800.000,00						Perangkat Daerah		10.800.000,00	

NO	KODE	URUSAN / BIDANG URUSAN / PROGRAM / OUTCOME / KEGIATAN / SUBKEGIATAN OUTPUT	INDIKATOR	CAPAIAN KINERJA DAN KERANGKA PENDANAAN							KELOMPOK SASARAN	PRAKIRAAN MAJU 2028		PERANGKAT DAERAH PENANGGUNG JAWAB
				TARGET 2027	PAGU INDIKATIF	LOKASI	SUMBER DANA	PRIORITAS				TARGET	PAGU INDIKATIF	
								NASIONAL	PROVINSI	DAERAH				
(1)	(2)	(3)	(4)	(8)	(9)	(10)	(11)	(12)	(13)	(14)	(15)	(16)	(17)	(18)
		-			10.800.000,00						Perangkat Daerah		10.800.000,00	
			Jumlah Laporan Penatausahaan Barang Milik Daerah pada SKPD	-	10.800.000,00							-	10.800.000,00	
	2.15.01.2.03.0006	Penatausahaan Barang Milik Daerah pada SKPD			10.800.000,00			3.Melanjutkan pengembangan infrastruktur dan meningkatkan lapangan kerja yang berkualitas, mendorong kewirausahaan, mengembangkan industri kreatif serta mengembangkan agromaritim industri di sentra produksi melalui peran aktif koperasi.	-	Peningkatan Infrastruktur			10.800.000,00	
		Terlaksananya Penatausahaan Barang Milik Daerah pada SKPD	Jumlah Laporan Penatausahaan Barang Milik Daerah pada SKPD	12 Laporan	10.800.000,00	Kab. Tulang Bawang Barat	Dana Alokasi Umum (DAU)					-	10.800.000,00	DINAS PERHUBUNGAN
	2.15.01.2.04	Administrasi Pendapatan Daerah Kewenangan Perangkat Daerah			13.015.000,00						Perangkat Daerah		30.000.000,00	
		-			13.015.000,00						Perangkat Daerah		30.000.000,00	
			Jumlah Dokumen Hasil Analisis serta Pengembangan Retribusi Daerah dan Kebijakan Retribusi Daerah	-	13.015.000,00							-	30.000.000,00	
	2.15.01.2.04.0002	Analisa dan Pengembangan Retribusi Daerah, serta Penyusunan Kebijakan Retribusi Daerah			13.015.000,00			3.Melanjutkan pengembangan infrastruktur dan meningkatkan lapangan kerja yang berkualitas, mendorong kewirausahaan, mengembangkan industri kreatif serta mengembangkan agromaritim industri di sentra produksi melalui peran aktif koperasi.	-	Peningkatan Infrastruktur			30.000.000,00	
		Tersedianya Hasil Analisis serta Pengembangan Retribusi Daerah dan Kebijakan Retribusi Daerah	Jumlah Dokumen Hasil Analisis serta Pengembangan Retribusi Daerah dan Kebijakan Retribusi Daerah	dokumen Dokumen	13.015.000,00	Kab. Tulang Bawang Barat	Dana Alokasi Umum (DAU)					-	30.000.000,00	DINAS PERHUBUNGAN
	2.15.01.2.05	Administrasi Kepegawaian Perangkat Daerah			3.000.000,00						Perangkat Daerah		86.000.000,00	
		-			3.000.000,00						Perangkat Daerah		86.000.000,00	
			Jumlah Dokumen Monitoring, Evaluasi, dan Penilaian Kinerja Pegawai	-	0,00							-	2.000.000,00	
			Jumlah Dokumen Pendataan dan Pengolahan Administrasi Kepegawaian	-	3.000.000,00							-	4.000.000,00	
			Jumlah Paket Pakaian Dinas beserta Atribut Kelengkapan	-	0,00							-	30.000.000,00	
			Jumlah Pegawai Berdasarkan Tugas dan Fungsi yang Mengikuti Pendidikan dan Pelatihan	-	0,00							-	50.000.000,00	
	2.15.01.2.05.0002	Pengadaan Pakaian Dinas beserta Atribut Kelengkapannya			0,00			3.Melanjutkan pengembangan infrastruktur dan meningkatkan lapangan kerja yang berkualitas, mendorong kewirausahaan, mengembangkan industri kreatif serta mengembangkan agromaritim industri di sentra produksi melalui peran aktif koperasi.	-	Peningkatan Infrastruktur			30.000.000,00	
		Tersedianya Pakaian Dinas beserta Atribut Kelengkapan	Jumlah Paket Pakaian Dinas beserta Atribut Kelengkapan	1 Paket	0,00	Kab. Tulang Bawang Barat	Dana Alokasi Umum (DAU)					-	30.000.000,00	DINAS PERHUBUNGAN
	2.15.01.2.05.0003	Pendataan dan Pengolahan Administrasi Kepegawaian			3.000.000,00			3.Melanjutkan pengembangan infrastruktur dan meningkatkan lapangan kerja yang berkualitas, mendorong kewirausahaan, mengembangkan industri kreatif serta mengembangkan agromaritim industri di sentra produksi melalui peran aktif koperasi.	-	Peningkatan Infrastruktur			4.000.000,00	
		Terlaksananya Pendataan dan Pengolahan Administrasi Kepegawaian	Jumlah Dokumen Pendataan dan Pengolahan Administrasi Kepegawaian	13 Dokumen	3.000.000,00	Kab. Tulang Bawang Barat	Dana Alokasi Umum (DAU)					-	4.000.000,00	DINAS PERHUBUNGAN

NO	KODE					URUSAN / BIDANG URUSAN / PROGRAM / OUTCOME / KEGIATAN / SUBKEGIATAN OUTPUT	INDIKATOR	CAPAIAN KINERJA DAN KERANGKA PENDANAAN							KELOMPOK SASARAN	PRAKIRAAN MAJU 2028		PERANGKAT DAERAH PENANGGUNG JAWAB
								TARGET 2027	PAGU INDIKATIF	LOKASI	SUMBER DANA	PRIORITAS				TARGET	PAGU INDIKATIF	
												NASIONAL	PROVINSI	DAERAH				
(1)	(2)					(3)	(4)	(8)	(9)	(10)	(11)	(12)	(13)	(14)	(15)	(16)	(17)	(18)
	2.15.01.2.05.0005					Monitoring, Evaluasi, dan Penilaian Kinerja Pegawai			0,00			3.Melanjutkan pengembangan infrastruktur dan meningkatkan lapangan kerja yang berkualitas, mendorong kewirausahaan, mengembangkan industri kreatif serta mengembangkan agromaritim industri di sentra produksi melalui peran aktif koperasi.	-	Peningkatan Infrastruktur			2.000.000,00	
						Terlaksananya Monitoring, Evaluasi, dan Penilaian Kinerja Pegawai	Jumlah Dokumen Monitoring, Evaluasi, dan Penilaian Kinerja Pegawai	13 Dokumen	0,00	Kab. Tulang Bawang Barat	Dana Alokasi Umum (DAU)					-	2.000.000,00	DINAS PERHUBUNGAN
	2.15.01.2.05.0009					Pendidikan dan Pelatihan Pegawai Berdasarkan Tugas dan Fungsi			0,00			3.Melanjutkan pengembangan infrastruktur dan meningkatkan lapangan kerja yang berkualitas, mendorong kewirausahaan, mengembangkan industri kreatif serta mengembangkan agromaritim industri di sentra produksi melalui peran aktif koperasi.	-	Peningkatan Infrastruktur			50.000.000,00	
						Terlaksananya Pendidikan dan Pelatihan Pegawai Berdasarkan Tugas dan Fungsi	Jumlah Pegawai Berdasarkan Tugas dan Fungsi yang Mengikuti Pendidikan dan Pelatihan	2 Orang	0,00	Kab. Tulang Bawang Barat	Dana Alokasi Umum (DAU)					-	50.000.000,00	DINAS PERHUBUNGAN
	2.15.01.2.06					Administrasi Umum Perangkat Daerah			82.902.000,00						Perangkat Daerah		87.180.320,00	
						-			82.902.000,00						Perangkat Daerah		87.180.320,00	
							Jumlah Dokumen Penatausahaan Arsip Dinamis pada SKPD	-	0,00							-	2.000.000,00	
							Jumlah Laporan Penyelenggaraan Rapat Koordinasi dan Konsultasi SKPD	-	61.000.000,00							-	70.180.320,00	
							Jumlah Paket Bahan Logistik Kantor yang Disediakan	-	4.000.000,00							-	5.000.000,00	
							Jumlah Paket Barang Cetakan dan Penggandaan yang Disediakan	-	3.872.000,00							-	5.000.000,00	
							Jumlah Paket Peralatan dan Perlengkapan Kantor yang Disediakan	-	14.030.000,00							-	5.000.000,00	
	2.15.01.2.06.0002					Penyediaan Peralatan dan Perlengkapan Kantor			14.030.000,00			3.Melanjutkan pengembangan infrastruktur dan meningkatkan lapangan kerja yang berkualitas, mendorong kewirausahaan, mengembangkan industri kreatif serta mengembangkan agromaritim industri di sentra produksi melalui peran aktif koperasi.	-	Peningkatan Infrastruktur			5.000.000,00	
						Tersedianya Peralatan dan Perlengkapan Kantor	Jumlah Paket Peralatan dan Perlengkapan Kantor yang Disediakan	12 Paket	14.030.000,00	Kab. Tulang Bawang Barat	Dana Alokasi Umum (DAU)					-	5.000.000,00	DINAS PERHUBUNGAN
	2.15.01.2.06.0004					Penyediaan Bahan Logistik Kantor			4.000.000,00			3.Melanjutkan pengembangan infrastruktur dan meningkatkan lapangan kerja yang berkualitas, mendorong kewirausahaan, mengembangkan industri kreatif serta mengembangkan agromaritim industri di sentra produksi melalui peran aktif koperasi.	-	Peningkatan Infrastruktur			5.000.000,00	
						Tersedianya Bahan Logistik Kantor	Jumlah Paket Bahan Logistik Kantor yang Disediakan	12 Paket	4.000.000,00	Kab. Tulang Bawang Barat	Dana Alokasi Umum (DAU)					-	5.000.000,00	DINAS PERHUBUNGAN

NO	KODE	URUSAN / BIDANG URUSAN / PROGRAM / OUTCOME / KEGIATAN / SUBKEGIATAN OUTPUT	INDIKATOR	CAPAIAN KINERJA DAN KERANGKA PENDANAAN							KELOMPOK SASARAN	PRAKIRAAN MAJU 2028		PERANGKAT DAERAH PENANGGUNG JAWAB
				TARGET 2027	PAGU INDIKATIF	LOKASI	SUMBER DANA	PRIORITAS				TARGET	PAGU INDIKATIF	
								NASIONAL	PROVINSI	DAERAH				
(1)	(2)	(3)	(4)	(8)	(9)	(10)	(11)	(12)	(13)	(14)	(15)	(16)	(17)	(18)
	2.15.01.2.06.0005	Penyediaan Barang Cetakan dan Penggandaan			3.872.000,00			3.Melanjutkan pengembangan infrastruktur dan meningkatkan lapangan kerja yang berkualitas, mendorong kewirausahaan, mengembangkan industri kreatif serta mengembangkan agromaritim industri di sentra produksi melalui peran aktif koperasi.	-	Peningkatan Infrastruktur			5.000.000,00	
		Tersedianya Barang Cetakan dan Penggandaan	Jumlah Paket Barang Cetakan dan Penggandaan yang Disediakan	12 Paket	3.872.000,00	Kab. Tulang Bawang Barat	Dana Alokasi Umum (DAU)					-	5.000.000,00	DINAS PERHUBUNGAN
	2.15.01.2.06.0009	Penyelenggaraan Rapat Koordinasi dan Konsultasi SKPD			61.000.000,00			3.Melanjutkan pengembangan infrastruktur dan meningkatkan lapangan kerja yang berkualitas, mendorong kewirausahaan, mengembangkan industri kreatif serta mengembangkan agromaritim industri di sentra produksi melalui peran aktif koperasi.	-	Peningkatan Infrastruktur			70.180.320,00	
		Terlaksananya Penyelenggaraan Rapat Koordinasi dan Konsultasi SKPD	Jumlah Laporan Penyelenggaraan Rapat Koordinasi dan Konsultasi SKPD	41 Laporan	61.000.000,00	Kab. Tulang Bawang Barat	Dana Alokasi Umum (DAU)					-	70.180.320,00	DINAS PERHUBUNGAN
	2.15.01.2.06.0010	Penatausahaan Arsip Dinamis pada SKPD			0,00			3.Melanjutkan pengembangan infrastruktur dan meningkatkan lapangan kerja yang berkualitas, mendorong kewirausahaan, mengembangkan industri kreatif serta mengembangkan agromaritim industri di sentra produksi melalui peran aktif koperasi.	-	Peningkatan Infrastruktur			2.000.000,00	
		Terlaksananya Penatausahaan Arsip Dinamis pada SKPD	Jumlah Dokumen Penatausahaan Arsip Dinamis pada SKPD	4 Dokumen	0,00	Kab. Tulang Bawang Barat	Dana Alokasi Umum (DAU)					-	2.000.000,00	DINAS PERHUBUNGAN
	2.15.01.2.07	Pengadaan Barang Milik Daerah Penunjang Urusan Pemerintah Daerah			27.000.000,00						Perangkat Daerah		150.000.000,00	
		-			27.000.000,00						Perangkat Daerah		150.000.000,00	
			Jumlah Unit Kendaraan Dinas Operasional atau Lapangan yang Disediakan	-	0,00							-	70.000.000,00	
			Jumlah Unit Peralatan dan Mesin Lainnya yang Disediakan	-	27.000.000,00							-	80.000.000,00	
	2.15.01.2.07.0002	Pengadaan Kendaraan Dinas Operasional atau Lapangan			0,00			3.Melanjutkan pengembangan infrastruktur dan meningkatkan lapangan kerja yang berkualitas, mendorong kewirausahaan, mengembangkan industri kreatif serta mengembangkan agromaritim industri di sentra produksi melalui peran aktif koperasi.	-	Peningkatan Infrastruktur			70.000.000,00	
		Tersedianya Kendaraan Dinas Operasional atau Lapangan	Jumlah Unit Kendaraan Dinas Operasional atau Lapangan yang Disediakan	2 Unit	0,00	Kab. Tulang Bawang Barat	Dana Alokasi Umum (DAU)					-	70.000.000,00	DINAS PERHUBUNGAN
	2.15.01.2.07.0006	Pengadaan Peralatan dan Mesin Lainnya			27.000.000,00			3.Melanjutkan pengembangan infrastruktur dan meningkatkan lapangan kerja yang berkualitas, mendorong kewirausahaan, mengembangkan industri kreatif serta mengembangkan agromaritim industri di sentra produksi melalui peran aktif koperasi.	-	Peningkatan Infrastruktur			80.000.000,00	
		Tersedianya Peralatan dan Mesin Lainnya	Jumlah Unit Peralatan dan Mesin Lainnya yang Disediakan	4 Unit	27.000.000,00	Kab. Tulang Bawang Barat	Dana Alokasi Umum (DAU)					-	80.000.000,00	DINAS PERHUBUNGAN

NO	KODE	URUSAN / BIDANG URUSAN / PROGRAM / OUTCOME / KEGIATAN / SUBKEGIATAN OUTPUT	INDIKATOR	CAPAIAN KINERJA DAN KERANGKA PENDANAAN							KELOMPOK SASARAN	PRAKIRAAN MAJU 2028		PERANGKAT DAERAH PENANGGUNG JAWAB
				TARGET 2027	PAGU INDIKATIF	LOKASI	SUMBER DANA	PRIORITAS				TARGET	PAGU INDIKATIF	
								NASIONAL	PROVINSI	DAERAH				
(1)	(2)	(3)	(4)	(8)	(9)	(10)	(11)	(12)	(13)	(14)	(15)	(16)	(17)	(18)
	2.15.01.2.08	Penyediaan Jasa Penunjang Urusan Pemerintahan Daerah			624.000.000,00						Perangkat Daerah		736.400.000,00	
		-			624.000.000,00						Perangkat Daerah		736.400.000,00	
			Jumlah Laporan Penyediaan Jasa Komunikasi, Sumber Daya Air dan Listrik yang Disediakan	-	55.200.000,00							-	103.200.000,00	
			Jumlah Laporan Penyediaan Jasa Pelayanan Umum Kantor yang Disediakan	-	568.800.000,00							-	631.200.000,00	
			Jumlah Laporan Penyediaan Jasa Surat Menyurat	-	0,00							-	2.000.000,00	
	2.15.01.2.08.0001	Penyediaan Jasa Surat Menyurat			0,00			3.Melanjutkan pengembangan infrastruktur dan meningkatkan lapangan kerja yang berkualitas, mendorong kewirausahaan, mengembangkan industri kreatif serta mengembangkan agromaritim industri di sentra produksi melalui peran aktif koperasi.	-	Peningkatan Infrastruktur			2.000.000,00	
		Terlaksananya Penyediaan Jasa Surat Menyurat	Jumlah Laporan Penyediaan Jasa Surat Menyurat	12 Laporan	0,00	Kab. Tulang Bawang Barat	Dana Alokasi Umum (DAU)					-	2.000.000,00	DINAS PERHUBUNGAN
	2.15.01.2.08.0002	Penyediaan Jasa Komunikasi, Sumber Daya Air dan Listrik			55.200.000,00			3.Melanjutkan pengembangan infrastruktur dan meningkatkan lapangan kerja yang berkualitas, mendorong kewirausahaan, mengembangkan industri kreatif serta mengembangkan agromaritim industri di sentra produksi melalui peran aktif koperasi.	-	Peningkatan Infrastruktur			103.200.000,00	
		Tersedianya Jasa Komunikasi, Sumber Daya Air dan Listrik	Jumlah Laporan Penyediaan Jasa Komunikasi, Sumber Daya Air dan Listrik yang Disediakan	12 Laporan	55.200.000,00	Kab. Tulang Bawang Barat	Dana Alokasi Umum (DAU)					-	103.200.000,00	DINAS PERHUBUNGAN
	2.15.01.2.08.0004	Penyediaan Jasa Pelayanan Umum Kantor			568.800.000,00			3.Melanjutkan pengembangan infrastruktur dan meningkatkan lapangan kerja yang berkualitas, mendorong kewirausahaan, mengembangkan industri kreatif serta mengembangkan agromaritim industri di sentra produksi melalui peran aktif koperasi.	-	Peningkatan Infrastruktur			631.200.000,00	
		Tersedianya Jasa Pelayanan Umum Kantor	Jumlah Laporan Penyediaan Jasa Pelayanan Umum Kantor yang Disediakan	12 Laporan	568.800.000,00	Kab. Tulang Bawang Barat	Dana Alokasi Umum (DAU)					-	631.200.000,00	DINAS PERHUBUNGAN
	2.15.01.2.09	Pemeliharaan Barang Milik Daerah Penunjang Urusan Pemerintahan Daerah			132.528.000,00						Perangkat Daerah		123.180.000,00	
		-			132.528.000,00						Perangkat Daerah		123.180.000,00	
			Jumlah Gedung Kantor dan Bangunan Lainnya yang Dipelihara/Direhabilitasi	-	3.128.000,00							-	19.500.000,00	
			Jumlah Kendaraan Dinas Operasional atau Lapangan yang Dipelihara dan dibayarkan Pajak dan Perizinannya	-	129.400.000,00							-	83.680.000,00	
			Jumlah Peralatan dan Mesin Lainnya yang Dipelihara	-	0,00							-	20.000.000,00	
	2.15.01.2.09.0002	Penyediaan Jasa Pemeliharaan, Biaya Pemeliharaan, Pajak dan Perizinan Kendaraan Dinas Operasional atau Lapangan			129.400.000,00			3.Melanjutkan pengembangan infrastruktur dan meningkatkan lapangan kerja yang berkualitas, mendorong kewirausahaan, mengembangkan industri kreatif serta mengembangkan agromaritim industri di sentra produksi melalui peran aktif koperasi.	-	Peningkatan Infrastruktur			83.680.000,00	
		Tersedianya Jasa Pemeliharaan, Biaya Pemeliharaan, Pajak dan Perizinan Kendaraan Dinas Operasional atau Lapangan	Jumlah Kendaraan Dinas Operasional atau Lapangan yang Dipelihara dan dibayarkan Pajak dan Perizinannya	7 Unit	129.400.000,00	Kab. Tulang Bawang Barat	Dana Alokasi Umum (DAU)					-	83.680.000,00	DINAS PERHUBUNGAN

NO	KODE	URUSAN / BIDANG URUSAN / PROGRAM / OUTCOME / KEGIATAN / SUBKEGIATAN OUTPUT	INDIKATOR	CAPAIAN KINERJA DAN KERANGKA PENDANAAN							KELOMPOK SASARAN	PRAKIRAAN MAJU 2028		PERANGKAT DAERAH PENANGGUNG JAWAB
				TARGET 2027	PAGU INDIKATIF	LOKASI	SUMBER DANA	PRIORITAS				TARGET	PAGU INDIKATIF	
								NASIONAL	PROVINSI	DAERAH				
(1)	(2)	(3)	(4)	(8)	(9)	(10)	(11)	(12)	(13)	(14)	(15)	(16)	(17)	(18)
	2.15.01.2.09.0006	Pemeliharaan Peralatan dan Mesin Lainnya			0,00			3.Melanjutkan pengembangan infrastruktur dan meningkatkan lapangan kerja yang berkualitas, mendorong kewirausahaan, mengembangkan industri kreatif serta mengembangkan agromaritim industri di sentra produksi melalui peran aktif koperasi.	-	Peningkatan Infrastruktur			20.000.000,00	
		Terlaksananya Pemeliharaan Peralatan dan Mesin Lainnya	Jumlah Peralatan dan Mesin Lainnya yang Dipelihara	12 Unit	0,00	Kab. Tulang Bawang Barat	Dana Alokasi Umum (DAU)					-	20.000.000,00	DINAS PERHUBUNGAN
	2.15.01.2.09.0009	Pemeliharaan/Rehabilitasi Gedung Kantor dan Bangunan Lainnya			3.128.000,00			3.Melanjutkan pengembangan infrastruktur dan meningkatkan lapangan kerja yang berkualitas, mendorong kewirausahaan, mengembangkan industri kreatif serta mengembangkan agromaritim industri di sentra produksi melalui peran aktif koperasi.	-	Peningkatan Infrastruktur			19.500.000,00	
		Terlaksananya Pemeliharaan/Rehabilitasi Gedung Kantor dan Bangunan Lainnya	Jumlah Gedung Kantor dan Bangunan Lainnya yang Dipelihara/Direhabilitasi	1 Unit	3.128.000,00	Kab. Tulang Bawang Barat	Dana Alokasi Umum (DAU)					-	19.500.000,00	DINAS PERHUBUNGAN
112.	**2.15.02**	**PROGRAM PENYELENGGARAAN LALU LINTAS DAN ANGKUTAN JALAN (LLAJ)**			**8.749.160.010,00**								**2.022.730.702,00**	
			Persentase Penyelenggaraan Lalu Lintas dan Angkutan Jalan (LLAJ)	100 %	0,00							-	100.000.000,00	
			Persentase Penyelenggaraan Lalu Lintas dan Angkutan Jalan (LLAJ)	90 %	8.749.160.010,00							-	1.892.730.702,00	
	2.15.02.2.02	Penyediaan Perlengkapan Jalan di Jalan Kabupaten/Kota			7.670.230.010,00						Perangkat Daerah		1.772.730.702,00	
		-			7.670.230.010,00						Perangkat Daerah		1.772.730.702,00	
			Jumlah Perlengkapan Jalan di Jalan Kabupaten/Kota yang Tersedia	-	7.337.810.010,00							-	0,00	
			Jumlah Perlengkapan Jalan yang Terehabilitasi dan Terpelihara	-	332.420.000,00							-	1.257.627.932,00	
			Jumlah Prasarana Jalan di Jalan Kabupaten/Kota yang Terbangun	-	0,00							-	515.102.770,00	
	2.15.02.2.02.0001	Pembangunan Prasarana Jalan di Jalan Kabupaten/Kota			0,00			3.Melanjutkan pengembangan infrastruktur dan meningkatkan lapangan kerja yang berkualitas, mendorong kewirausahaan, mengembangkan industri kreatif serta mengembangkan agromaritim industri di sentra produksi melalui peran aktif koperasi.	-	Peningkatan Infrastruktur			515.102.770,00	
		Terbangunnya Prasarana Jalan di Jalan Kabupaten/Kota	Jumlah Prasarana Jalan di Jalan Kabupaten/Kota yang Terbangun	1 Unit	0,00	Kab. Tulang Bawang Barat	Dana Alokasi Umum (DAU)					-	515.102.770,00	DINAS PERHUBUNGAN
	2.15.02.2.02.0002	Penyediaan Perlengkapan Jalan di Jalan Kabupaten/Kota			7.337.810.010,00			3.Melanjutkan pengembangan infrastruktur dan meningkatkan lapangan kerja yang berkualitas, mendorong kewirausahaan, mengembangkan industri kreatif serta mengembangkan agromaritim industri di sentra produksi melalui peran aktif koperasi.	-	Peningkatan Infrastruktur			0,00	
		Tersedianya Perlengkapan Jalan di Jalan Kabupaten/Kota	Jumlah Perlengkapan Jalan di Jalan Kabupaten/Kota yang Tersedia	1013 Unit	7.337.810.010,00	Kab. Tulang Bawang Barat	Dana Alokasi Umum (DAU) DAK Fisik-Bidang Jalan-Penugasan-Keselamatan Jalan					-	0,00	DINAS PERHUBUNGAN

NO	KODE					URUSAN / BIDANG URUSAN / PROGRAM / OUTCOME / KEGIATAN / SUBKEGIATAN OUTPUT	INDIKATOR	CAPAIAN KINERJA DAN KERANGKA PENDANAAN							KELOMPOK SASARAN	PRAKIRAAN MAJU 2028		PERANGKAT DAERAH PENANGGUNG JAWAB
								TARGET 2027	PAGU INDIKATIF	LOKASI	SUMBER DANA	PRIORITAS				TARGET	PAGU INDIKATIF	
												NASIONAL	PROVINSI	DAERAH				
(1)	(2)					(3)	(4)	(8)	(9)	(10)	(11)	(12)	(13)	(14)	(15)	(16)	(17)	(18)
	2.15.02.2.02.0004					Rehabilitasi dan Pemeliharaan Perlengkapan Jalan			332.420.000,00			3.Melanjutkan pengembangan infrastruktur dan meningkatkan lapangan kerja yang berkualitas, mendorong kewirausahaan, mengembangkan industri kreatif serta mengembangkan agromaritim industri di sentra produksi melalui peran aktif koperasi.	-	Peningkatan Infrastruktur			1.257.627.932,00	
						Terlaksananya Rehabilitasi dan Pemeliharaan Perlengkapan Jalan	Jumlah Perlengkapan Jalan yang Terehabilitasi dan Terpelihara	635 Unit	332.420.000,00	Kab. Tulang Bawang Barat	PBJT-Konsumsi Tenaga Listrik dari Sumber Lain					-	1.257.627.932,00	DINAS PERHUBUNGAN
	2.15.02.2.04					Penerbitan Izin Penyelenggaraan dan Pembangunan Fasilitas Parkir			5.000.000,00						Perangkat Daerah		0,00	
						-			5.000.000,00						Perangkat Daerah		0,00	
							Jumlah Laporan Koordinasi dan Sinkronisasi Pengawasan Pelaksanaan Izin Penyelenggaraan dan Terbangunnya Fasilitas Parkir Kewenangan Kabupaten/Kota	-	5.000.000,00							-	0,00	
	2.15.02.2.04.0002					Koordinasi dan Sinkronisasi Pengawasan Pelaksanaan Izin Penyelenggaraan dan Pembangunan Fasilitas Parkir Kewenangan Kabupaten/Kota			5.000.000,00			3.Melanjutkan pengembangan infrastruktur dan meningkatkan lapangan kerja yang berkualitas, mendorong kewirausahaan, mengembangkan industri kreatif serta mengembangkan agromaritim industri di sentra produksi melalui peran aktif koperasi.	-	Peningkatan Infrastruktur			0,00	
						Terlaksananya Koordinasi dan Sinkronisasi Pengawasan Pelaksanaan Izin Penyelenggaraan dan Terbangunnya Fasilitas Parkir Kewenangan Kabupaten/Kota	Jumlah Laporan Koordinasi dan Sinkronisasi Pengawasan Pelaksanaan Izin Penyelenggaraan dan Terbangunnya Fasilitas Parkir Kewenangan Kabupaten/Kota	17 Laporan	5.000.000,00	Kab. Tulang Bawang Barat	Dana Alokasi Umum (DAU)					-	0,00	DINAS PERHUBUNGAN
	2.15.02.2.05					Pengujian Berkala Kendaraan Bermotor			12.510.000,00						Perangkat Daerah		0,00	
						-			12.510.000,00						Perangkat Daerah		0,00	
							Jumlah Laporan Koordinasi Penyelenggaraan Pengujian Berkala Kendaraan Bermotor	-	12.510.000,00							-	0,00	
	2.15.02.2.05.0008					Koordinasi Penyelenggaraan Pengujian Berkala Kendaraan Bermotor			12.510.000,00			3.Melanjutkan pengembangan infrastruktur dan meningkatkan lapangan kerja yang berkualitas, mendorong kewirausahaan, mengembangkan industri kreatif serta mengembangkan agromaritim industri di sentra produksi melalui peran aktif koperasi.	-	Peningkatan Infrastruktur			0,00	
						Terlaksananya Koordinasi Penyelenggaraan Pengujian Berkala Kendaraan Bermotor	Jumlah Laporan Koordinasi Penyelenggaraan Pengujian Berkala Kendaraan Bermotor	13 Laporan	12.510.000,00	Kab. Tulang Bawang Barat	Dana Alokasi Umum (DAU)					-	0,00	DINAS PERHUBUNGAN
	2.15.02.2.06					Pelaksanaan Manajemen dan Rekayasa Lalu Lintas untuk Jaringan Jalan Kabupaten/Kota			50.960.000,00						Perangkat Daerah		95.000.000,00	
						-			50.960.000,00						Perangkat Daerah		95.000.000,00	
							Jumlah laporan pelaksanaan Penataan Manajemen dan Rekayasa Lalu Lintas Untuk Jaringan Jalan Kabupaten/Provinsi	-	2.500.000,00							-	5.000.000,00	
							Jumlah Laporan Pengawasan dan Pengendalian Efektivitas Pelaksanaan Kebijakan untuk Jalan Kabupaten/Kota	-	48.460.000,00							-	90.000.000,00	
	2.15.02.2.06.0004					Pengawasan dan Pengendalian Efektivitas Pelaksanaan Kebijakan untuk Jalan Kabupaten/Kota			48.460.000,00			3.Melanjutkan pengembangan infrastruktur dan meningkatkan lapangan kerja yang berkualitas, mendorong kewirausahaan, mengembangkan industri kreatif serta mengembangkan agromaritim industri di sentra produksi melalui peran aktif koperasi.	-	Peningkatan Infrastruktur			90.000.000,00	

NO	KODE					URUSAN / BIDANG URUSAN / PROGRAM / OUTCOME / KEGIATAN / SUBKEGIATAN OUTPUT	INDIKATOR	CAPAIAN KINERJA DAN KERANGKA PENDANAAN							KELOMPOK SASARAN	PRAKIRAAN MAJU 2028		PERANGKAT DAERAH PENANGGUNG JAWAB
								TARGET 2027	PAGU INDIKATIF	LOKASI	SUMBER DANA	PRIORITAS				TARGET	PAGU INDIKATIF	
												NASIONAL	PROVINSI	DAERAH				
(1)	(2)					(3)	(4)	(8)	(9)	(10)	(11)	(12)	(13)	(14)	(15)	(16)	(17)	(18)
						Terawasinya dan Terkendalinya Efektivitas Pelaksanaan Kebijakan untuk Jalan Kabupaten/Kota	Jumlah Laporan Pengawasan dan Pengendalian Efektivitas Pelaksanaan Kebijakan untuk Jalan Kabupaten/Kota	19 Laporan	48.460.000,00	Kab. Tulang Bawang Barat	Dana Alokasi Umum (DAU)					-	90.000.000,00	DINAS PERHUBUNGAN
	2.15.02.2.06.0017					Penataan Manajemen dan Rekayasa Lalu Lintas untuk Jaringan Jalan Kabupaten/Kota			2.500.000,00			3.Melanjutkan pengembangan infrastruktur dan meningkatkan lapangan kerja yang berkualitas, mendorong kewirausahaan, mengembangkan industri kreatif serta mengembangkan agromaritim industri di sentra produksi melalui peran aktif koperasi.	-	Peningkatan Infrastruktur			5.000.000,00	
						Terlaksananya penataan Manajemen dan Rekayasa Lalu Lintas Untuk Jaringan Jalan Kabupaten/Kota	Jumlah laporan pelaksanaan Penataan Manajemen dan Rekayasa Lalu Lintas Untuk Jaringan Jalan Kabupaten/Provinsi	13 Laporan	2.500.000,00	Kab. Tulang Bawang Barat	Dana Alokasi Umum (DAU)					-	5.000.000,00	DINAS PERHUBUNGAN
	2.15.02.2.07					Persetujuan Hasil Analisis Dampak Lalu Lintas (Andalalin) untuk Jalan Kabupaten/Kota			0,00						Perangkat Daerah		15.000.000,00	
						-			0,00						Perangkat Daerah		15.000.000,00	
							Jumlah Laporan Koordinasi dan Sinkronisasi Penilaian Hasil Andalalin	-	0,00							-	5.000.000,00	
							Jumlah laporan Rekomendasi Persetujuan Teknis Andalalin yang terawasi	-	0,00							-	5.000.000,00	
							Jumlah Persetujuan Dokumen Teknis Andalalin yang ditetapkan	-	0,00							-	5.000.000,00	
	2.15.02.2.07.0003					Koordinasi dan Sinkronisasi Penilaian Hasil Andalalin			0,00			3.Melanjutkan pengembangan infrastruktur dan meningkatkan lapangan kerja yang berkualitas, mendorong kewirausahaan, mengembangkan industri kreatif serta mengembangkan agromaritim industri di sentra produksi melalui peran aktif koperasi.	-	Peningkatan Infrastruktur			5.000.000,00	
						Terlaksananya Koordinasi dan Sinkronisasi Penilaian Hasil Andalalin	Jumlah Laporan Koordinasi dan Sinkronisasi Penilaian Hasil Andalalin	2 Laporan	0,00	Kab. Tulang Bawang Barat	Dana Alokasi Umum (DAU)					-	5.000.000,00	DINAS PERHUBUNGAN
	2.15.02.2.07.0006					Pengawasan Pelaksanaan Rekomendasi Persetujuan Teknis Andalalin			0,00			3.Melanjutkan pengembangan infrastruktur dan meningkatkan lapangan kerja yang berkualitas, mendorong kewirausahaan, mengembangkan industri kreatif serta mengembangkan agromaritim industri di sentra produksi melalui peran aktif koperasi.	-	Peningkatan Infrastruktur			5.000.000,00	
						Terlaksananya Pengawasan Pelaksanaan Rekomendasi Persetujuan Teknis Andalalin	Jumlah laporan Rekomendasi Persetujuan Teknis Andalalin yang terawasi	2 Laporan	0,00	Kab. Tulang Bawang Barat	Dana Alokasi Umum (DAU)					-	5.000.000,00	DINAS PERHUBUNGAN
	2.15.02.2.07.0008					Penetapan Dokumen Teknis Andalalin			0,00			3.Melanjutkan pengembangan infrastruktur dan meningkatkan lapangan kerja yang berkualitas, mendorong kewirausahaan, mengembangkan industri kreatif serta mengembangkan agromaritim industri di sentra produksi melalui peran aktif koperasi.	-	Peningkatan Infrastruktur			5.000.000,00	
						Ditetapkannya Persetujuan Dokumen Teknis Andalalin	Jumlah Persetujuan Dokumen Teknis Andalalin yang ditetapkan	2 Dokumen	0,00	Kab. Tulang Bawang Barat	Dana Alokasi Umum (DAU)					-	5.000.000,00	DINAS PERHUBUNGAN
	2.15.02.2.08					Audit dan Inspeksi Keselamatan LLAJ di Jalan			11.510.000,00						Perangkat Daerah		35.000.000,00	
						-			11.510.000,00						Perangkat Daerah		35.000.000,00	
							Jumlah Laporan Inspeksi, Audit dan Pemantauan Pemenuhan Persyaratan Penyelenggaraan Kompetensi Pengemudi Kendaraan Bermotor Kabupaten/Kota	-	0,00							-	5.000.000,00	
							Jumlah laporan Inspeksi, Audit dan Pemantauan Sistem Manajemen Keselamatan Perusahaan Angkutan Umum	-	11.510.000,00							-	25.000.000,00	

NO	KODE	URUSAN / BIDANG URUSAN / PROGRAM / OUTCOME / KEGIATAN / SUBKEGIATAN OUTPUT	INDIKATOR	CAPAIAN KINERJA DAN KERANGKA PENDANAAN							KELOMPOK SASARAN	PRAKIRAAN MAJU 2028		PERANGKAT DAERAH PENANGGUNG JAWAB
				TARGET 2027	PAGU INDIKATIF	LOKASI	SUMBER DANA	PRIORITAS				TARGET	PAGU INDIKATIF	
								NASIONAL	PROVINSI	DAERAH				
(1)	(2)	(3)	(4)	(8)	(9)	(10)	(11)	(12)	(13)	(14)	(15)	(16)	(17)	(18)
			Jumlah laporan Inspeksi Keselamatan Lalu Lintas Angkutan Jalan	-	0,00							-	5.000.000,00	
	2.15.02.2.08.0004	Pelaksanaan Inspeksi, Audit dan Pemantauan Pemenuhan Persyaratan Penyelenggaraan Kompetensi Pengemudi Kendaraan Bermotor Kabupaten/Kota			0,00			3.Melanjutkan pengembangan infrastruktur dan meningkatkan lapangan kerja yang berkualitas, mendorong kewirausahaan, mengembangkan industri kreatif serta mengembangkan agromaritim industri di sentra produksi melalui peran aktif koperasi.	-	Peningkatan Infrastruktur			5.000.000,00	
		Terlaksananya Inspeksi, Audit dan Pemantauan Pemenuhan Persyaratan Penyelenggaraan Kompetensi Pengemudi Kendaraan Bermotor Kabupaten/Kota	Jumlah Laporan Inspeksi, Audit dan Pemantauan Pemenuhan Persyaratan Penyelenggaraan Kompetensi Pengemudi Kendaraan Bermotor Kabupaten/Kota	5 Laporan	0,00	Kab. Tulang Bawang Barat	Dana Alokasi Umum (DAU)					-	5.000.000,00	DINAS PERHUBUNGAN
	2.15.02.2.08.0006	Pelaksanaan Inspeksi Keselamatan Angkutan pada Terminal Tipe C			0,00			3.Melanjutkan pengembangan infrastruktur dan meningkatkan lapangan kerja yang berkualitas, mendorong kewirausahaan, mengembangkan industri kreatif serta mengembangkan agromaritim industri di sentra produksi melalui peran aktif koperasi.	-	Peningkatan Infrastruktur			5.000.000,00	
		Terlaksananya Inspeksi Keselamatan Lalu Lintas Angkutan Jalan	Jumlah laporan Inspeksi Keselamatan Lalu Lintas Angkutan Jalan	4 Laporan	0,00	Kab. Tulang Bawang Barat	Dana Alokasi Umum (DAU)					-	5.000.000,00	DINAS PERHUBUNGAN
	2.15.02.2.08.0007	Pelaksanaan Inspeksi, Audit dan Pemantauan Sistem Manajemen Keselamatan Perusahaan Angkutan Umum			11.510.000,00			3.Melanjutkan pengembangan infrastruktur dan meningkatkan lapangan kerja yang berkualitas, mendorong kewirausahaan, mengembangkan industri kreatif serta mengembangkan agromaritim industri di sentra produksi melalui peran aktif koperasi.	-	Peningkatan Infrastruktur			25.000.000,00	
		Terlaksananya Inspeksi, Audit dan Pemantauan Sistem Manajemen Keselamatan Perusahaan Angkutan Umum	Jumlah laporan Inspeksi, Audit dan Pemantauan Sistem Manajemen Keselamatan Perusahaan Angkutan Umum	14 Laporan	11.510.000,00	Kab. Tulang Bawang Barat	Dana Alokasi Umum (DAU)					-	25.000.000,00	DINAS PERHUBUNGAN
	2.15.02.2.09	Penyediaan Angkutan Umum untuk Jasa Angkutan Orang dan/atau Barang Antar Kota dalam 1 (Satu) Daerah Kabupaten/Kota			998.950.000,00						Perangkat Daerah		5.000.000,00	
		-			998.950.000,00						Perangkat Daerah		5.000.000,00	
			Jumlah Armada Angkutan Umum untuk Jasa Angkutan Orang dan/atau Barang Antar Kota dalam 1 (Satu) Daerah Kabupaten/Kota yang Tersedia	-	998.950.000,00							-	0,00	
			Jumlah Laporan Pengendalian dan Pengawasan Ketersediaan Angkutan Umum untuk Jasa Angkutan Orang dan/atau Barang Antar Kota dalam 1 (Satu) Kabupaten/Kota	-	0,00							-	5.000.000,00	
	2.15.02.2.09.0002	Pengendalian dan Pengawasan Ketersediaan Angkutan Umum untuk Jasa Angkutan Orang dan/atau Barang Antar Kota dalam 1 (Satu) Kabupaten/Kota			0,00			3.Melanjutkan pengembangan infrastruktur dan meningkatkan lapangan kerja yang berkualitas, mendorong kewirausahaan, mengembangkan industri kreatif serta mengembangkan agromaritim industri di sentra produksi melalui peran aktif koperasi.	-	Peningkatan Infrastruktur			5.000.000,00	
		Terkendalinya dan Terawasinya Ketersediaan Angkutan Umum untuk Jasa Angkutan Orang dan/atau Barang Antar Kota dalam 1 (Satu) Kabupaten/Kota	Jumlah Laporan Pengendalian dan Pengawasan Ketersediaan Angkutan Umum untuk Jasa Angkutan Orang dan/atau Barang Antar Kota dalam 1 (Satu) Kabupaten/Kota	3 Laporan	0,00	Kab. Tulang Bawang Barat	Dana Alokasi Umum (DAU)					-	5.000.000,00	DINAS PERHUBUNGAN

NO	KODE	URUSAN / BIDANG URUSAN / PROGRAM / OUTCOME / KEGIATAN / SUBKEGIATAN OUTPUT	INDIKATOR	CAPAIAN KINERJA DAN KERANGKA PENDANAAN							KELOMPOK SASARAN	PRAKIRAAN MAJU 2028		PERANGKAT DAERAH PENANGGUNG JAWAB
				TARGET 2027	PAGU INDIKATIF	LOKASI	SUMBER DANA	PRIORITAS				TARGET	PAGU INDIKATIF	
								NASIONAL	PROVINSI	DAERAH				
(1)	(2)	(3)	(4)	(8)	(9)	(10)	(11)	(12)	(13)	(14)	(15)	(16)	(17)	(18)
	2.15.02.2.09.0003	Penyediaan Angkutan Umum untuk Jasa Angkutan Orang dan/atau Barang Antar Kota dalam 1 (Satu) Daerah Kabupaten/Kota			998.950.000,00			3.Melanjutkan pengembangan infrastruktur dan meningkatkan lapangan kerja yang berkualitas, mendorong kewirausahaan, mengembangkan industri kreatif serta mengembangkan agromaritim industri di sentra produksi melalui peran aktif koperasi.	-	Peningkatan Infrastruktur			0,00	
		Tersedianya Angkutan Umum untuk Jasa Angkutan Orang dan/atau Barang Antar Kota dalam 1 (Satu) Daerah Kabupaten/Kota	Jumlah Armada Angkutan Umum untuk Jasa Angkutan Orang dan/atau Barang Antar Kota dalam 1 (Satu) Daerah Kabupaten/Kota yang Tersedia	2 Unit	998.950.000,00	Kab. Tulang Bawang Barat	DAK Fisik-Bidang Transportasi Perdesaan-Reguler					-	0,00	DINAS PERHUBUNGAN
	2.15.02.2.11	Penetapan Rencana Umum Jaringan Trayek Perkotaan dalam 1 (Satu) Daerah Kabupaten/Kota			0,00						Perangkat Daerah		100.000.000,00	
		-			0,00						Perangkat Daerah		100.000.000,00	
			Jumlah Dokumen Kebijakan Rencana Umum Jaringan Trayek Perkotaan dalam 1 (Satu) Daerah Kabupaten/Kota	-	0,00							-	100.000.000,00	
	2.15.02.2.11.0001	Pelaksanaan Penyusunan Rencana Umum Jaringan Trayek Perkotaan dalam 1 (Satu) Daerah Kabupaten/Kota			0,00			3.Melanjutkan pengembangan infrastruktur dan meningkatkan lapangan kerja yang berkualitas, mendorong kewirausahaan, mengembangkan industri kreatif serta mengembangkan agromaritim industri di sentra produksi melalui peran aktif koperasi.	-	Peningkatan Infrastruktur			100.000.000,00	
		Terlaksananya Penyusunan Rencana Umum Jaringan Trayek Perkotaan dalam 1 (Satu) Daerah Kabupaten/Kota	Jumlah Dokumen Kebijakan Rencana Umum Jaringan Trayek Perkotaan dalam 1 (Satu) Daerah Kabupaten/Kota	1 Dokumen	0,00	Kab. Tulang Bawang Barat	Dana Alokasi Umum (DAU)					-	100.000.000,00	DINAS PERHUBUNGAN
113.	**2.15.03**	**PROGRAM PENGELOLAAN PELAYARAN**			**3.500.000,00**								**14.775.171,00**	
			Persentase Pengelolaan Pelayaran	100 %	3.500.000,00							-	14.775.171,00	
	2.15.03.2.13	Pembangunan dan Penerbitan Izin Pembangunan dan Pengoperasian Pelabuhan Sungai dan Danau			3.500.000,00						Perangkat Daerah		14.775.171,00	
		-			3.500.000,00						Perangkat Daerah		14.775.171,00	
			Jumlah Fasilitas Pelayanan Angkutan Pelabuhan Sungai, Danau dan Penyeberangan yang Tersedia	-	3.500.000,00							-	8.000.000,00	
			Jumlah Laporan Pengawasan Pengoperasian Pelabuhan Sungai, Danau dan Penyeberangan	-	0,00							-	6.775.171,00	
	2.15.03.2.13.0010	Pengawasan Pengoperasian Pelabuhan Sungai, Danau dan Penyeberangan			0,00			3.Melanjutkan pengembangan infrastruktur dan meningkatkan lapangan kerja yang berkualitas, mendorong kewirausahaan, mengembangkan industri kreatif serta mengembangkan agromaritim industri di sentra produksi melalui peran aktif koperasi.	-	Peningkatan Infrastruktur			6.775.171,00	
		Terawasinya Pengoperasian Pelabuhan Sungai, Danau dan Penyeberangan	Jumlah Laporan Pengawasan Pengoperasian Pelabuhan Sungai, Danau dan Penyeberangan	13 Laporan	0,00	Kab. Tulang Bawang Barat	Dana Alokasi Umum (DAU)					-	6.775.171,00	DINAS PERHUBUNGAN
	2.15.03.2.13.0011	Pemenuhan fasilitas Pelayanan Angkutan Pelabuhan Sungai, Danau dan Penyeberangan			3.500.000,00			3.Melanjutkan pengembangan infrastruktur dan meningkatkan lapangan kerja yang berkualitas, mendorong kewirausahaan, mengembangkan industri kreatif serta mengembangkan agromaritim industri di sentra produksi melalui peran aktif koperasi.	-	Peningkatan Infrastruktur			8.000.000,00	
		Terpenuhinya Fasilitas Pelayanan Angkutan Pelabuhan Sungai, Danau dan Penyeberangan	Jumlah Fasilitas Pelayanan Angkutan Pelabuhan Sungai, Danau dan Penyeberangan yang Tersedia	3 Unit	3.500.000,00	Kab. Tulang Bawang Barat	Dana Alokasi Umum (DAU)					-	8.000.000,00	DINAS PERHUBUNGAN
		DINAS KOMUNIKASI DAN INFORMATIKA			**4.708.472.238,00**								**4.646.192.238,00**	
	2	**URUSAN PEMERINTAHAN WAJIB YANG TIDAK BERKAITAN DENGAN PELAYANAN DASAR**			**4.708.472.238,00**								**4.646.192.238,00**	

NO	KODE	URUSAN / BIDANG URUSAN / PROGRAM / OUTCOME / KEGIATAN / SUBKEGIATAN OUTPUT	INDIKATOR	CAPAIAN KINERJA DAN KERANGKA PENDANAAN							KELOMPOK SASARAN	PRAKIRAAN MAJU 2028		PERANGKAT DAERAH PENANGGUNG JAWAB
				TARGET 2027	PAGU INDIKATIF	LOKASI	SUMBER DANA	PRIORITAS				TARGET	PAGU INDIKATIF	
								NASIONAL	PROVINSI	DAERAH				
(1)	(2)	(3)	(4)	(8)	(9)	(10)	(11)	(12)	(13)	(14)	(15)	(16)	(17)	(18)
	2.16	**URUSAN PEMERINTAHAN BIDANG KOMUNIKASI DAN INFORMATIKA**			**4.510.672.238,00**								**4.496.992.238,00**	
114.	**2.16.01**	**PROGRAM PENUNJANG URUSAN PEMERINTAHAN DAERAH KABUPATEN/KOTA**			**2.731.361.838,00**								**2.643.852.238,00**	
			Nilai SAKIP Perangkat Daerah	61,25 Angka	2.711.961.838,00							-	2.626.352.238,00	
	2.16.01.2.01	Perencanaan, Penganggaran, dan Evaluasi Kinerja Perangkat Daerah			19.200.000,00						Dinas Komunikasi dan Informatika Tulang Bawang Barat		20.000.000,00	
		-			19.200.000,00						Dinas Komunikasi dan Informatika Tulang Bawang Barat		20.000.000,00	
			Jumlah Data Statistik Sektoral Daerah yang Telah Dikumpulkan dan Diperiksa Lingkup Perangkat Daerah	-	2.300.000,00							-	2.500.000,00	
			Jumlah Dokumen DPA-SKPD dan Laporan Hasil Koordinasi Penyusunan Dokumen DPA-SKPD	-	2.500.000,00							-	2.500.000,00	
			Jumlah Dokumen Perencanaan Perangkat Daerah	-	2.500.000,00							-	2.500.000,00	
			Jumlah Dokumen Perubahan DPA-SKPD dan Laporan Hasil Koordinasi Penyusunan Dokumen Perubahan DPA-SKPD	-	2.500.000,00							-	2.500.000,00	
			Jumlah Dokumen Perubahan RKA-SKPD dan Laporan Hasil Koordinasi Penyusunan Dokumen Perubahan RKA-SKPD	-	2.500.000,00							-	2.500.000,00	
			Jumlah Dokumen RKA-SKPD dan Laporan Hasil Koordinasi Penyusunan Dokumen RKA-SKPD	-	2.300.000,00							-	2.500.000,00	
			Jumlah Laporan Capaian Kinerja dan Ikhtisar Realisasi Kinerja SKPD dan Laporan Hasil Koordinasi Penyusunan Laporan Capaian Kinerja dan Ikhtisar Realisasi Kinerja SKPD	-	2.300.000,00							-	2.500.000,00	
			Jumlah Laporan Evaluasi Kinerja Perangkat Daerah	-	2.300.000,00							-	2.500.000,00	
	2.16.01.2.01.0001	Penyusunan Dokumen Perencanaan Perangkat Daerah			2.500.000,00			7.Memperkuat reformasi politik, hukum dan birokrasi, serta memperkuat pencegahan dan pemberantasan korupsi, narkoba, judi, dan penyeludupan.	-	Memperkuat Tata Kelola Pemerintahan dalam Peningkatan Pelayanan Publik			2.500.000,00	
		Tersusunnya Dokumen Perencanaan Perangkat Daerah	Jumlah Dokumen Perencanaan Perangkat Daerah	3 Dokumen	2.500.000,00	Kab. Tulang Bawang Barat	Dana Alokasi Umum (DAU)					-	2.500.000,00	DINAS KOMUNIKASI DAN INFORMATIKA
	2.16.01.2.01.0002	Koordinasi dan Penyusunan Dokumen RKA-SKPD			2.300.000,00			7.Memperkuat reformasi politik, hukum dan birokrasi, serta memperkuat pencegahan dan pemberantasan korupsi, narkoba, judi, dan penyeludupan.	-	Memperkuat Tata Kelola Pemerintahan dalam Peningkatan Pelayanan Publik			2.500.000,00	
		Tersedianya Dokumen RKA-SKPD dan Laporan Hasil Koordinasi Penyusunan Dokumen RKA-SKPD	Jumlah Dokumen RKA-SKPD dan Laporan Hasil Koordinasi Penyusunan Dokumen RKA-SKPD	2 Dokumen	2.300.000,00	Kab. Tulang Bawang Barat	Dana Alokasi Umum (DAU)					-	2.500.000,00	DINAS KOMUNIKASI DAN INFORMATIKA
	2.16.01.2.01.0003	Koordinasi dan Penyusunan Dokumen Perubahan RKA-SKPD			2.500.000,00			7.Memperkuat reformasi politik, hukum dan birokrasi, serta memperkuat pencegahan dan pemberantasan korupsi, narkoba, judi, dan penyeludupan.	-	Memperkuat Tata Kelola Pemerintahan dalam Peningkatan Pelayanan Publik			2.500.000,00	
		Tersedianya Dokumen Perubahan RKA-SKPD dan Laporan Hasil Koordinasi Penyusunan Dokumen Perubahan RKA-SKPD	Jumlah Dokumen Perubahan RKA-SKPD dan Laporan Hasil Koordinasi Penyusunan Dokumen Perubahan RKA-SKPD	2 Dokumen	2.500.000,00	Kab. Tulang Bawang Barat	Dana Alokasi Umum (DAU)					-	2.500.000,00	DINAS KOMUNIKASI DAN INFORMATIKA
	2.16.01.2.01.0004	Koordinasi dan Penyusunan DPA-SKPD			2.500.000,00			7.Memperkuat reformasi politik, hukum dan birokrasi, serta memperkuat pencegahan dan pemberantasan korupsi, narkoba, judi, dan penyeludupan.	-	Memperkuat Tata Kelola Pemerintahan dalam Peningkatan Pelayanan Publik			2.500.000,00	
		Tersedianya Dokumen DPA-SKPD dan Laporan Hasil Koordinasi Penyusunan Dokumen DPA-SKPD	Jumlah Dokumen DPA-SKPD dan Laporan Hasil Koordinasi Penyusunan Dokumen DPA-SKPD	2 Dokumen	2.500.000,00	Kab. Tulang Bawang Barat	Dana Alokasi Umum (DAU)					-	2.500.000,00	DINAS KOMUNIKASI DAN INFORMATIKA
	2.16.01.2.01.0005	Koordinasi dan Penyusunan Perubahan DPA- SKPD			2.500.000,00			7.Memperkuat reformasi politik, hukum dan birokrasi, serta memperkuat pencegahan dan pemberantasan korupsi, narkoba, judi, dan penyeludupan.	-	Memperkuat Tata Kelola Pemerintahan dalam Peningkatan Pelayanan Publik			2.500.000,00	

NO	KODE	URUSAN / BIDANG URUSAN / PROGRAM / OUTCOME / KEGIATAN / SUBKEGIATAN OUTPUT	INDIKATOR	CAPAIAN KINERJA DAN KERANGKA PENDANAAN							KELOMPOK SASARAN	PRAKIRAAN MAJU 2028		PERANGKAT DAERAH PENANGGUNG JAWAB
				TARGET 2027	PAGU INDIKATIF	LOKASI	SUMBER DANA	PRIORITAS				TARGET	PAGU INDIKATIF	
								NASIONAL	PROVINSI	DAERAH				
(1)	(2)	(3)	(4)	(8)	(9)	(10)	(11)	(12)	(13)	(14)	(15)	(16)	(17)	(18)
		Tersedianya Dokumen Perubahan DPA-SKPD dan Laporan Hasil Koordinasi Penyusunan Dokumen Perubahan DPA-SKPD	Jumlah Dokumen Perubahan DPA-SKPD dan Laporan Hasil Koordinasi Penyusunan Dokumen Perubahan DPA-SKPD	2 Dokumen	2.500.000,00	Kab. Tulang Bawang Barat	Dana Alokasi Umum (DAU)					-	2.500.000,00	DINAS KOMUNIKASI DAN INFORMATIKA
	2.16.01.2.01.0006	Koordinasi dan Penyusunan Laporan Capaian Kinerja dan Ikhtisar Realisasi Kinerja SKPD			2.300.000,00			7.Memperkuat reformasi politik, hukum dan birokrasi, serta memperkuat pencegahan dan pemberantasan korupsi, narkoba, judi, dan penyeludupan.	-	Memperkuat Tata Kelola Pemerintahan dalam Peningkatan Pelayanan Publik			2.500.000,00	
		Tersedianya Laporan Capaian Kinerja dan Ikhtisar Realisasi Kinerja SKPD dan Laporan Hasil Koordinasi Penyusunan Laporan Capaian Kinerja dan Ikhtisar Realisasi Kinerja SKPD	Jumlah Laporan Capaian Kinerja dan Ikhtisar Realisasi Kinerja SKPD dan Laporan Hasil Koordinasi Penyusunan Laporan Capaian Kinerja dan Ikhtisar Realisasi Kinerja SKPD	2 Laporan	2.300.000,00	Kab. Tulang Bawang Barat	Dana Alokasi Umum (DAU)					-	2.500.000,00	DINAS KOMUNIKASI DAN INFORMATIKA
	2.16.01.2.01.0007	Evaluasi Kinerja Perangkat Daerah			2.300.000,00			7.Memperkuat reformasi politik, hukum dan birokrasi, serta memperkuat pencegahan dan pemberantasan korupsi, narkoba, judi, dan penyeludupan.	-	Memperkuat Tata Kelola Pemerintahan dalam Peningkatan Pelayanan Publik			2.500.000,00	
		Terlaksananya Evaluasi Kinerja Perangkat Daerah	Jumlah Laporan Evaluasi Kinerja Perangkat Daerah	2 Laporan	2.300.000,00	Kab. Tulang Bawang Barat	Dana Alokasi Umum (DAU)					-	2.500.000,00	DINAS KOMUNIKASI DAN INFORMATIKA
	2.16.01.2.01.0009	Pelaksanaan Pengumpulan Data Statistik Sektoral Daerah			2.300.000,00			7.Memperkuat reformasi politik, hukum dan birokrasi, serta memperkuat pencegahan dan pemberantasan korupsi, narkoba, judi, dan penyeludupan.	-	Memperkuat Tata Kelola Pemerintahan dalam Peningkatan Pelayanan Publik			2.500.000,00	
		Terlaksananya Pengumpulan Data Statistik Sektoral Daerah	Jumlah Data Statistik Sektoral Daerah yang Telah Dikumpulkan dan Diperiksa Lingkup Perangkat Daerah	1 Data	2.300.000,00	Kab. Tulang Bawang Barat	Dana Alokasi Umum (DAU)					-	2.500.000,00	DINAS KOMUNIKASI DAN INFORMATIKA
	2.16.01.2.02	Administrasi Keuangan Perangkat Daerah			1.941.325.838,00						Dinas Komunikasi dan Informatika Tulang Bawang Barat		1.879.045.538,00	
		-			1.941.325.838,00						Dinas Komunikasi dan Informatika Tulang Bawang Barat		1.879.045.538,00	
			Jumlah Dokumen Penatausahaan dan Pengujian/Verifikasi Keuangan SKPD	-	152.280.000,00							-	90.000.000,00	
			Jumlah Orang yang Menerima Gaji dan Tunjangan ASN	-	1.789.045.838,00							-	1.789.045.538,00	
	2.16.01.2.02.0001	Penyediaan Gaji dan Tunjangan ASN			1.789.045.838,00			7.Memperkuat reformasi politik, hukum dan birokrasi, serta memperkuat pencegahan dan pemberantasan korupsi, narkoba, judi, dan penyeludupan.	-	Memperkuat Tata Kelola Pemerintahan dalam Peningkatan Pelayanan Publik			1.789.045.538,00	
		Tersedianya Gaji dan Tunjangan ASN	Jumlah Orang yang Menerima Gaji dan Tunjangan ASN	0 Orang/bulan	1.789.045.838,00	Kab. Tulang Bawang Barat	Dana Alokasi Umum (DAU)					-	1.789.045.538,00	DINAS KOMUNIKASI DAN INFORMATIKA
	2.16.01.2.02.0003	Pelaksanaan Penatausahaan danPengujian/Verifikasi Keuangan SKPD			152.280.000,00			7.Memperkuat reformasi politik, hukum dan birokrasi, serta memperkuat pencegahan dan pemberantasan korupsi, narkoba, judi, dan penyeludupan.	-	Memperkuat Tata Kelola Pemerintahan dalam Peningkatan Pelayanan Publik			90.000.000,00	
		Terlaksananya Penatausahaan dan Pengujian/Verifikasi Keuangan SKPD	Jumlah Dokumen Penatausahaan dan Pengujian/Verifikasi Keuangan SKPD	48 Dokumen	152.280.000,00	Kab. Tulang Bawang Barat	Dana Alokasi Umum (DAU)					-	90.000.000,00	DINAS KOMUNIKASI DAN INFORMATIKA
	2.16.01.2.03	Administrasi Barang Milik Daerah pada Perangkat Daerah			10.800.000,00						Dinas Komunikasi dan Informatika Tulang Bawang Barat		10.800.000,00	
		-			10.800.000,00						Dinas Komunikasi dan Informatika Tulang Bawang Barat		10.800.000,00	
			Jumlah Laporan Penatausahaan Barang Milik Daerah pada SKPD	-	10.800.000,00							-	10.800.000,00	
	2.16.01.2.03.0006	Penatausahaan Barang Milik Daerah pada SKPD			10.800.000,00			7.Memperkuat reformasi politik, hukum dan birokrasi, serta memperkuat pencegahan dan pemberantasan korupsi, narkoba, judi, dan penyeludupan.	-	Memperkuat Tata Kelola Pemerintahan dalam Peningkatan Pelayanan Publik			10.800.000,00	
		Terlaksananya Penatausahaan Barang Milik Daerah pada SKPD	Jumlah Laporan Penatausahaan Barang Milik Daerah pada SKPD	24 Laporan	10.800.000,00	Kab. Tulang Bawang Barat	Dana Alokasi Umum (DAU)					-	10.800.000,00	DINAS KOMUNIKASI DAN INFORMATIKA
	2.16.01.2.05	Administrasi Kepegawaian Perangkat Daerah			0,00						Dinas Komunikasi dan Informatika Tulang Bawang Barat		0,00	

NO	KODE	URUSAN / BIDANG URUSAN / PROGRAM / OUTCOME / KEGIATAN / SUBKEGIATAN OUTPUT	INDIKATOR	CAPAIAN KINERJA DAN KERANGKA PENDANAAN							KELOMPOK SASARAN	PRAKIRAAN MAJU 2028		PERANGKAT DAERAH PENANGGUNG JAWAB
				TARGET 2027	PAGU INDIKATIF	LOKASI	SUMBER DANA	PRIORITAS				TARGET	PAGU INDIKATIF	
								NASIONAL	PROVINSI	DAERAH				
(1)	(2)	(3)	(4)	(8)	(9)	(10)	(11)	(12)	(13)	(14)	(15)	(16)	(17)	(18)
		-			0,00						Dinas Komunikasi dan Informatika Tulang Bawang Barat		0,00	
			Jumlah Paket Pakaian Dinas beserta Atribut Kelengkapan	-	0,00							-	0,00	
	2.16.01.2.05.0002	Pengadaan Pakaian Dinas beserta Atribut Kelengkapannya			0,00			7.Memperkuat reformasi politik, hukum dan birokrasi, serta memperkuat pencegahan dan pemberantasan korupsi, narkoba, judi, dan penyeludupan.	-	Memperkuat Tata Kelola Pemerintahan dalam Peningkatan Pelayanan Publik			0,00	
		Tersedianya Pakaian Dinas beserta Atribut Kelengkapan	Jumlah Paket Pakaian Dinas beserta Atribut Kelengkapan	1 Paket	0,00	Kab. Tulang Bawang Barat	Dana Alokasi Umum (DAU)					-	0,00	DINAS KOMUNIKASI DAN INFORMATIKA
	2.16.01.2.06	Administrasi Umum Perangkat Daerah			77.086.000,00						Dinas Komunikasi dan Informatika Tulang Bawang Barat		47.306.700,00	
		-			77.086.000,00						Dinas Komunikasi dan Informatika Tulang Bawang Barat		47.306.700,00	
			Jumlah Laporan Penyelenggaraan Rapat Koordinasi dan Konsultasi SKPD	-	60.000.000,00							-	30.000.000,00	
			Jumlah Paket Barang Cetakan dan Penggandaan yang Disediakan	-	1.786.000,00							-	1.786.000,00	
			Jumlah Paket Komponen Instalasi Listrik/Penerangan Bangunan Kantor yang Disediakan	-	5.000.000,00							-	5.000.000,00	
			Jumlah Paket Peralatan dan Perlengkapan Kantor yang Disediakan	-	5.000.000,00							-	5.220.700,00	
			Jumlah Paket Peralatan Rumah Tangga yang Disediakan	-	5.300.000,00							-	5.300.000,00	
	2.16.01.2.06.0001	Penyediaan Komponen InstalasiListrik/Penerangan Bangunan Kantor			5.000.000,00			7.Memperkuat reformasi politik, hukum dan birokrasi, serta memperkuat pencegahan dan pemberantasan korupsi, narkoba, judi, dan penyeludupan.	-	Memperkuat Tata Kelola Pemerintahan dalam Peningkatan Pelayanan Publik			5.000.000,00	
		Tersedianya Komponen Instalasi Listrik/Penerangan Bangunan Kantor	Jumlah Paket Komponen Instalasi Listrik/Penerangan Bangunan Kantor yang Disediakan	1 Paket	5.000.000,00	Kab. Tulang Bawang Barat	Dana Alokasi Umum (DAU)					-	5.000.000,00	DINAS KOMUNIKASI DAN INFORMATIKA
	2.16.01.2.06.0002	Penyediaan Peralatan dan Perlengkapan Kantor			5.000.000,00			7.Memperkuat reformasi politik, hukum dan birokrasi, serta memperkuat pencegahan dan pemberantasan korupsi, narkoba, judi, dan penyeludupan.	-	Memperkuat Tata Kelola Pemerintahan dalam Peningkatan Pelayanan Publik			5.220.700,00	
		Tersedianya Peralatan dan Perlengkapan Kantor	Jumlah Paket Peralatan dan Perlengkapan Kantor yang Disediakan	1 Paket	5.000.000,00	Kab. Tulang Bawang Barat	Dana Alokasi Umum (DAU)					-	5.220.700,00	DINAS KOMUNIKASI DAN INFORMATIKA
	2.16.01.2.06.0003	Penyediaan Peralatan Rumah Tangga			5.300.000,00			7.Memperkuat reformasi politik, hukum dan birokrasi, serta memperkuat pencegahan dan pemberantasan korupsi, narkoba, judi, dan penyeludupan.	-	Memperkuat Tata Kelola Pemerintahan dalam Peningkatan Pelayanan Publik			5.300.000,00	
		Tersedianya Peralatan Rumah Tangga	Jumlah Paket Peralatan Rumah Tangga yang Disediakan	1 Paket	5.300.000,00	Kab. Tulang Bawang Barat	Dana Alokasi Umum (DAU)					-	5.300.000,00	DINAS KOMUNIKASI DAN INFORMATIKA
	2.16.01.2.06.0005	Penyediaan Barang Cetakan dan Penggandaan			1.786.000,00			7.Memperkuat reformasi politik, hukum dan birokrasi, serta memperkuat pencegahan dan pemberantasan korupsi, narkoba, judi, dan penyeludupan.	-	Memperkuat Tata Kelola Pemerintahan dalam Peningkatan Pelayanan Publik			1.786.000,00	
		Tersedianya Barang Cetakan dan Penggandaan	Jumlah Paket Barang Cetakan dan Penggandaan yang Disediakan	3 Paket	1.786.000,00	Kab. Tulang Bawang Barat	Dana Alokasi Umum (DAU)					-	1.786.000,00	DINAS KOMUNIKASI DAN INFORMATIKA
	2.16.01.2.06.0009	Penyelenggaraan Rapat Koordinasi dan Konsultasi SKPD			60.000.000,00			7.Memperkuat reformasi politik, hukum dan birokrasi, serta memperkuat pencegahan dan pemberantasan korupsi, narkoba, judi, dan penyeludupan.	-	Memperkuat Tata Kelola Pemerintahan dalam Peningkatan Pelayanan Publik			30.000.000,00	
		Terlaksananya Penyelenggaraan Rapat Koordinasi dan Konsultasi SKPD	Jumlah Laporan Penyelenggaraan Rapat Koordinasi dan Konsultasi SKPD	5 Laporan	60.000.000,00	Kab. Tulang Bawang Barat	Dana Alokasi Umum (DAU)					-	30.000.000,00	DINAS KOMUNIKASI DAN INFORMATIKA
	2.16.01.2.07	Pengadaan Barang Milik Daerah Penunjang Urusan Pemerintah Daerah			0,00						Dinas Komunikasi dan Informatika Tulang Bawang Barat		0,00	
		-			0,00						Dinas Komunikasi dan Informatika Tulang Bawang Barat		0,00	
			Jumlah Paket Mebel yang Disediakan	-	0,00							-	0,00	

NO	KODE	URUSAN / BIDANG URUSAN / PROGRAM / OUTCOME / KEGIATAN / SUBKEGIATAN OUTPUT	INDIKATOR	CAPAIAN KINERJA DAN KERANGKA PENDANAAN							KELOMPOK SASARAN	PRAKIRAAN MAJU 2028		PERANGKAT DAERAH PENANGGUNG JAWAB
				TARGET 2027	PAGU INDIKATIF	LOKASI	SUMBER DANA	PRIORITAS				TARGET	PAGU INDIKATIF	
								NASIONAL	PROVINSI	DAERAH				
(1)	(2)	(3)	(4)	(8)	(9)	(10)	(11)	(12)	(13)	(14)	(15)	(16)	(17)	(18)
		Jumlah Unit Peralatan dan Mesin Lainnya yang Disediakan	-	0,00							-	0,00	
	2.16.01.2.07.0005	Pengadaan Mebel		0,00			7.Memperkuat reformasi politik, hukum dan birokrasi, serta memperkuat pencegahan dan pemberantasan korupsi, narkoba, judi, dan penyeludupan.	-	Memperkuat Tata Kelola Pemerintahan dalam Peningkatan Pelayanan Publik			0,00	
		Tersedianya Mebel	Jumlah Paket Mebel yang Disediakan	3 Unit	0,00	Kab. Tulang Bawang Barat	Dana Alokasi Umum (DAU)					-	0,00	DINAS KOMUNIKASI DAN INFORMATIKA
	2.16.01.2.07.0006	Pengadaan Peralatan dan Mesin Lainnya			0,00			7.Memperkuat reformasi politik, hukum dan birokrasi, serta memperkuat pencegahan dan pemberantasan korupsi, narkoba, judi, dan penyeludupan.	-	Memperkuat Tata Kelola Pemerintahan dalam Peningkatan Pelayanan Publik			0,00	
		Tersedianya Peralatan dan Mesin Lainnya	Jumlah Unit Peralatan dan Mesin Lainnya yang Disediakan	7 Unit	0,00	Kab. Tulang Bawang Barat	Dana Alokasi Umum (DAU)					-	0,00	DINAS KOMUNIKASI DAN INFORMATIKA
	2.16.01.2.08	Penyediaan Jasa Penunjang Urusan Pemerintahan Daerah			624.600.000,00						Dinas Komunikasi dan Informatika Tulang Bawang Barat		624.600.000,00	
		-			624.600.000,00						Dinas Komunikasi dan Informatika Tulang Bawang Barat		624.600.000,00	
			Jumlah Laporan Penyediaan Jasa Komunikasi, Sumber Daya Air dan Listrik yang Disediakan	-	98.400.000,00							-	98.400.000,00	
			Jumlah Laporan Penyediaan Jasa Pelayanan Umum Kantor yang Disediakan	-	526.200.000,00							-	526.200.000,00	
	2.16.01.2.08.0002	Penyediaan Jasa Komunikasi, Sumber Daya Air dan Listrik			98.400.000,00			7.Memperkuat reformasi politik, hukum dan birokrasi, serta memperkuat pencegahan dan pemberantasan korupsi, narkoba, judi, dan penyeludupan.	-	Memperkuat Tata Kelola Pemerintahan dalam Peningkatan Pelayanan Publik			98.400.000,00	
		Tersedianya Jasa Komunikasi, Sumber Daya Air dan Listrik	Jumlah Laporan Penyediaan Jasa Komunikasi, Sumber Daya Air dan Listrik yang Disediakan	37 Laporan	98.400.000,00	Kab. Tulang Bawang Barat	Dana Alokasi Umum (DAU)					-	98.400.000,00	DINAS KOMUNIKASI DAN INFORMATIKA
	2.16.01.2.08.0004	Penyediaan Jasa Pelayanan Umum Kantor			526.200.000,00			7.Memperkuat reformasi politik, hukum dan birokrasi, serta memperkuat pencegahan dan pemberantasan korupsi, narkoba, judi, dan penyeludupan.	-	Memperkuat Tata Kelola Pemerintahan dalam Peningkatan Pelayanan Publik			526.200.000,00	
		Tersedianya Jasa Pelayanan Umum Kantor	Jumlah Laporan Penyediaan Jasa Pelayanan Umum Kantor yang Disediakan	135 Laporan	526.200.000,00	Kab. Tulang Bawang Barat	Dana Alokasi Umum (DAU)					-	526.200.000,00	DINAS KOMUNIKASI DAN INFORMATIKA
	2.16.01.2.09	Pemeliharaan Barang Milik Daerah Penunjang Urusan Pemerintahan Daerah			58.350.000,00						Dinas Komunikasi dan Informatika Tulang Bawang Barat		62.100.000,00	
		-			58.350.000,00						Dinas Komunikasi dan Informatika Tulang Bawang Barat		62.100.000,00	
			Jumlah Gedung Kantor dan Bangunan Lainnya yang Dipelihara/Direhabilitasi	-	0,00							-	0,00	
			Jumlah Kendaraan Dinas Operasional atau Lapangan yang Dipelihara dan dibayarkan Pajak dan Perizinannya	-	39.350.000,00							-	42.350.000,00	
			Jumlah Peralatan dan Mesin Lainnya yang Dipelihara	-	19.000.000,00							-	19.750.000,00	
	2.16.01.2.09.0002	Penyediaan Jasa Pemeliharaan, Biaya Pemeliharaan, Pajak dan Perizinan Kendaraan Dinas Operasional atau Lapangan			39.350.000,00			7.Memperkuat reformasi politik, hukum dan birokrasi, serta memperkuat pencegahan dan pemberantasan korupsi, narkoba, judi, dan penyeludupan.	-	Memperkuat Tata Kelola Pemerintahan dalam Peningkatan Pelayanan Publik			42.350.000,00	
		Tersedianya Jasa Pemeliharaan, Biaya Pemeliharaan, Pajak dan Perizinan Kendaraan Dinas Operasional atau Lapangan	Jumlah Kendaraan Dinas Operasional atau Lapangan yang Dipelihara dan dibayarkan Pajak dan Perizinannya	3 Unit	39.350.000,00	Kab. Tulang Bawang Barat	Dana Alokasi Umum (DAU)					-	42.350.000,00	DINAS KOMUNIKASI DAN INFORMATIKA
	2.16.01.2.09.0006	Pemeliharaan Peralatan dan Mesin Lainnya			19.000.000,00			7.Memperkuat reformasi politik, hukum dan birokrasi, serta memperkuat pencegahan dan pemberantasan korupsi, narkoba, judi, dan penyeludupan.	-	Memperkuat Tata Kelola Pemerintahan dalam Peningkatan Pelayanan Publik			19.750.000,00	
		Terlaksananya Pemeliharaan Peralatan dan Mesin Lainnya	Jumlah Peralatan dan Mesin Lainnya yang Dipelihara	15 Unit	19.000.000,00	Kab. Tulang Bawang Barat	Dana Alokasi Umum (DAU)					-	19.750.000,00	DINAS KOMUNIKASI DAN INFORMATIKA

NO	KODE	URUSAN / BIDANG URUSAN / PROGRAM / OUTCOME / KEGIATAN / SUBKEGIATAN OUTPUT	INDIKATOR	CAPAIAN KINERJA DAN KERANGKA PENDANAAN							KELOMPOK SASARAN	PRAKIRAAN MAJU 2028		PERANGKAT DAERAH PENANGGUNG JAWAB
				TARGET 2027	PAGU INDIKATIF	LOKASI	SUMBER DANA	PRIORITAS				TARGET	PAGU INDIKATIF	
								NASIONAL	PROVINSI	DAERAH				
(1)	(2)	(3)	(4)	(8)	(9)	(10)	(11)	(12)	(13)	(14)	(15)	(16)	(17)	(18)
	2.16.01.2.09.0009	Pemeliharaan/Rehabilitasi Gedung Kantor dan Bangunan Lainnya			0,00			7.Memperkuat reformasi politik, hukum dan birokrasi, serta memperkuat pencegahan dan pemberantasan korupsi, narkoba, judi, dan penyeludupan.	-	Memperkuat Tata Kelola Pemerintahan dalam Peningkatan Pelayanan Publik			0,00	
		Terlaksananya Pemeliharaan/Rehabilitasi Gedung Kantor dan Bangunan Lainnya	Jumlah Gedung Kantor dan Bangunan Lainnya yang Dipelihara/Direhabilitasi	1 Unit	0,00	Kab. Tulang Bawang Barat	Dana Alokasi Umum (DAU)					-	0,00	DINAS KOMUNIKASI DAN INFORMATIKA
115.	**2.16.02**	**PROGRAM PENGELOLAAN INFORMASI DAN KOMUNIKASI PUBLIK**			**488.510.400,00**								**502.640.000,00**	
			Persentase Tingkat Kepuasan Masyarakat Terhadap Akses dan Kualitas Informasi Publik Pemerintah Daerah (survei) (%)	77 %	488.510.400,00							-	502.640.000,00	
	2.16.02.2.01	Pengelolaan Informasi dan Komunikasi Publik Pemerintah Daerah Kabupaten/Kota			488.510.400,00						Masyarakat Umum		502.640.000,00	
		-			488.510.400,00						Masyarakat Umum		502.640.000,00	
			Jumlah aktivitas relasi media kepada media yang memenuhi kriteria sebagai berikut: 1. terverifikasi dewan pers, dan 2. terdaftar di Dinas Kominfo, dan 3. aktif dalam kegiatan relasi media	-	161.660.000,00							-	186.660.000,00	
			Jumlah ASN bidang komunikasi publik yang difasilitasi mengikuti bimtek/pelatihan	-	0,00							-	0,00	
			Jumlah khalayak yang terpapar informasi publik	-	47.500.000,00							-	38.000.000,00	
			Jumlah Komunitas Informasi Masyarakat yang aktif mendiseminasikan informasi dan terdaftar di Dinas Kominfo	-	0,00							-	0,00	
			Jumlah Konten Komunikasi Publik	-	275.850.400,00							-	275.480.000,00	
			Jumlah rekomendasi komunikasi terhadap isu publik yang berkembang dan usulan agenda komunikasi prioritas Pemerintah Daerah	-	3.500.000,00							-	2.500.000,00	
	2.16.02.2.01.0014	Relasi Media			161.660.000,00			1.Memperkokoh ideologi Pancasila, demokrasi, dan hak asasi manusia (HAM).	-	Memperkuat Tata Kelola Pemerintahan dalam Peningkatan Pelayanan Publik			186.660.000,00	
		Terlaksananya Relasi Media	Jumlah aktivitas relasi media kepada media yang memenuhi kriteria sebagai berikut: 1. terverifikasi dewan pers, dan 2. terdaftar di Dinas Kominfo, dan 3. aktif dalam kegiatan relasi media	12 Laporan	161.660.000,00	Kab. Tulang Bawang Barat	Dana Alokasi Umum (DAU)					-	186.660.000,00	DINAS KOMUNIKASI DAN INFORMATIKA
	2.16.02.2.01.0026	Sosialisasi/Diseminasi Informasi serta Pengelolaan Media Komunikasi Publik			47.500.000,00			1.Memperkokoh ideologi Pancasila, demokrasi, dan hak asasi manusia (HAM).	-	Memperkuat Tata Kelola Pemerintahan dalam Peningkatan Pelayanan Publik			38.000.000,00	
		Terlaksananya Sosialisasi/Diseminasi Informasi serta Pengelolaan Media Komunikasi Publik	Jumlah khalayak yang terpapar informasi publik	30 Orang	47.500.000,00	Kab. Tulang Bawang Barat	Dana Alokasi Umum (DAU)					-	38.000.000,00	DINAS KOMUNIKASI DAN INFORMATIKA
	2.16.02.2.01.0029	Monitoring Informasi Kebijakan, Opini Publik, dan Aspirasi Publik			3.500.000,00			1.Memperkokoh ideologi Pancasila, demokrasi, dan hak asasi manusia (HAM).	-	Memperkuat Tata Kelola Pemerintahan dalam Peningkatan Pelayanan Publik			2.500.000,00	
		Terlaksananya Monitoring Informasi Kebijakan, Opini Publik, dan Aspirasi Publik	Jumlah rekomendasi komunikasi terhadap isu publik yang berkembang dan usulan agenda komunikasi prioritas Pemerintah Daerah	20 Rekomendasi	3.500.000,00	Kab. Tulang Bawang Barat	Dana Alokasi Umum (DAU)					-	2.500.000,00	DINAS KOMUNIKASI DAN INFORMATIKA
	2.16.02.2.01.0030	Penguatan Kapasitas Sumber Daya Manusia Komunikasi Publik			0,00			1.Memperkokoh ideologi Pancasila, demokrasi, dan hak asasi manusia (HAM).	-	Memperkuat Tata Kelola Pemerintahan dalam Peningkatan Pelayanan Publik			0,00	
		Meningkatnya Kapasitas Sumber Daya Komunikasi Publik	Jumlah ASN bidang komunikasi publik yang difasilitasi mengikuti bimtek/pelatihan	30 Orang	0,00	Kab. Tulang Bawang Barat	Dana Alokasi Umum (DAU)					-	0,00	DINAS KOMUNIKASI DAN INFORMATIKA
	2.16.02.2.01.0031	Kemitraan Komunikasi dengan Komunitas Informasi Masyarakat			0,00			1.Memperkokoh ideologi Pancasila, demokrasi, dan hak asasi manusia (HAM).	-	Memperkuat Tata Kelola Pemerintahan dalam Peningkatan Pelayanan Publik			0,00	
		Terlaksananya Kemitraan dengan Pemangku Kepentingan	Jumlah Komunitas Informasi Masyarakat yang aktif mendiseminasikan informasi dan terdaftar di Dinas Kominfo	1 Komunitas	0,00	Kab. Tulang Bawang Barat	Dana Alokasi Umum (DAU)					-	0,00	DINAS KOMUNIKASI DAN INFORMATIKA
	2.16.02.2.01.0032	Penyusunan Konten			275.850.400,00			1.Memperkokoh ideologi Pancasila, demokrasi, dan hak asasi manusia (HAM).	-	Memperkuat Tata Kelola Pemerintahan dalam Peningkatan Pelayanan Publik			275.480.000,00	
		Terlaksananya Penyusunan Konten	Jumlah Konten Komunikasi Publik	900 Konten	275.850.400,00	Kab. Tulang Bawang Barat	Dana Alokasi Umum (DAU)					-	275.480.000,00	DINAS KOMUNIKASI DAN INFORMATIKA
116.	**2.16.03**	**PROGRAM PENGELOLAAN APLIKASI INFORMATIKA**			**1.290.800.000,00**								**1.350.500.000,00**	
			Persentase perangkat daerah yang menggunakan layanan pusat data pemerintah dan aplikasi umum yang digunakan oleh Pemerintah Daerah	82 %	1.290.800.000,00							-	1.350.500.000,00	
	2.16.03.2.02	Pengelolaan E-government di Lingkup Pemerintah Daerah Kabupaten/Kota			1.290.800.000,00						Seluruh Perangkat Daerah di Lingkup Pemerintah Kabupaten Tulang Bawang Barat		1.350.500.000,00	

NO	KODE					URUSAN / BIDANG URUSAN / PROGRAM / OUTCOME / KEGIATAN / SUBKEGIATAN OUTPUT	INDIKATOR	CAPAIAN KINERJA DAN KERANGKA PENDANAAN							KELOMPOK SASARAN	PRAKIRAAN MAJU 2028		PERANGKAT DAERAH PENANGGUNG JAWAB
								TARGET 2027	PAGU INDIKATIF	LOKASI	SUMBER DANA	PRIORITAS				TARGET	PAGU INDIKATIF	
												NASIONAL	PROVINSI	DAERAH				
(1)	(2)					(3)	(4)	(8)	(9)	(10)	(11)	(12)	(13)	(14)	(15)	(16)	(17)	(18)
						-			1.290.800.000,00						Seluruh Perangkat Daerah di Lingkup Pemerintah Kabupaten Tulang Bawang Barat		1.350.500.000,00	
							Jumlah dokumen kebijakan tata kelola SPBE yang meliputi arsitektur, peta rencana, proses bisnis, rencana dan anggaran, manajemem SPBE (Pemerintah Digital), serta hasil Audit TIK sesuai kewenangan Dinas Kominfo	-	1.000.000,00							-	76.500.000,00	
							Jumlah laporan pelaksanaan koordinasi dan fasilitasi penyelenggaraan Kabupaten/Kota Cerdas	-	5.000.000,00							-	5.000.000,00	
							Jumlah Layanan Pemda yang memanfaatkan Portal pelayanan Pemerintah Daerah terintegrasi, yaitu Portal Pelayanan Publik, Portal Administrasi Pemerintahan, dan/atau Portal Data Nasional	-	334.300.000,00							-	319.000.000,00	
							Jumlah Perangkat Daerah dan UPTD yang memanfaatkan akses internet yang disediakan oleh Dinas	-	950.500.000,00							-	950.000.000,00	
	2.16.03.2.02.0038					Koordinasi dan Fasilitasi Penyelenggaraan Kabupaten atau Kota Cerdas			5.000.000,00			7.Memperkuat reformasi politik, hukum dan birokrasi, serta memperkuat pencegahan dan pemberantasan korupsi, narkoba, judi, dan penyeludupan.	-	Memperkuat Tata Kelola Pemerintahan dalam Peningkatan Pelayanan Publik			5.000.000,00	
						Terlaksananya Koordinasi dan Fasilitasi Penyelenggaraan Kabupaten/Kota Cerdas	Jumlah laporan pelaksanaan koordinasi dan fasilitasi penyelenggaraan Kabupaten/Kota Cerdas	1 Dokumen	5.000.000,00	Kab. Tulang Bawang Barat	Dana Alokasi Umum (DAU)					-	5.000.000,00	DINAS KOMUNIKASI DAN INFORMATIKA
	2.16.03.2.02.0040					Penyediaan Akses Internet			950.500.000,00			7.Memperkuat reformasi politik, hukum dan birokrasi, serta memperkuat pencegahan dan pemberantasan korupsi, narkoba, judi, dan penyeludupan.	-	Memperkuat Tata Kelola Pemerintahan dalam Peningkatan Pelayanan Publik			950.000.000,00	
						Terlaksananya Penyediaan Akses Internet untuk Perangkat Daerah dan UPTD, termasuk ruang publik dalam rangka penyelenggaraan SPBE	Jumlah Perangkat Daerah dan UPTD yang memanfaatkan akses internet yang disediakan oleh Dinas	29 Titik	950.500.000,00	Kab. Tulang Bawang Barat	Dana Alokasi Umum (DAU)					-	950.000.000,00	DINAS KOMUNIKASI DAN INFORMATIKA
	2.16.03.2.02.0041					Koordinasi Pelaksanaan SPBE (Pemerintah Digital) yang meliputi tata kelola, manajemen SPBE, dan Audit TIK			1.000.000,00			7.Memperkuat reformasi politik, hukum dan birokrasi, serta memperkuat pencegahan dan pemberantasan korupsi, narkoba, judi, dan penyeludupan.	-	Memperkuat Tata Kelola Pemerintahan dalam Peningkatan Pelayanan Publik			76.500.000,00	
						Terlaksananya koordinasi Pelaksanaan SPBE (Pemerintah Digital) yang meliputi tata kelola, manajemen SPBE, dan Audit TIK	Jumlah dokumen kebijakan tata kelola SPBE yang meliputi arsitektur, peta rencana, proses bisnis, rencana dan anggaran, manajemem SPBE (Pemerintah Digital), serta hasil Audit TIK sesuai kewenangan Dinas Kominfo	1 Dokumen	1.000.000,00	Kab. Tulang Bawang Barat	Dana Alokasi Umum (DAU)					-	76.500.000,00	DINAS KOMUNIKASI DAN INFORMATIKA
	2.16.03.2.02.0042					Koordinasi pengelolaan aplikasi, data/informasi, dan layanan pemerintah daerah berbasis elektronik yang terintegrasi			334.300.000,00			7.Memperkuat reformasi politik, hukum dan birokrasi, serta memperkuat pencegahan dan pemberantasan korupsi, narkoba, judi, dan penyeludupan.	-	Memperkuat Tata Kelola Pemerintahan dalam Peningkatan Pelayanan Publik			319.000.000,00	
						Terlaksananya pengelolaan aplikasi, data/informasi, dan layanan pemerintah daerah berbasis elektronik yang terintegrasi	Jumlah Layanan Pemda yang memanfaatkan Portal pelayanan Pemerintah Daerah terintegrasi, yaitu Portal Pelayanan Publik, Portal Administrasi Pemerintahan, dan/atau Portal Data Nasional	3 Layanan	334.300.000,00	Kab. Tulang Bawang Barat	Dana Alokasi Umum (DAU)					-	319.000.000,00	DINAS KOMUNIKASI DAN INFORMATIKA
	2.20					**URUSAN PEMERINTAHAN BIDANG STATISTIK**			**127.400.000,00**								**99.200.000,00**	
117.	**2.20.02**					**PROGRAM PENYELENGGARAAN STATISTIK SEKTORAL**			**127.400.000,00**								**99.200.000,00**	
							Persentase Perangkat Daerah yang menggunakan data statistik	63 %	127.400.000,00							-	99.200.000,00	
	2.20.02.2.01					Penyelenggaraan Statistik Sektoral di Lingkup Daerah Kabupaten/Kota			127.400.000,00						Seluruh Perangkat Daerah di Lingkup Pemerintah Kabupaten Tulang Bawang Barat		99.200.000,00	
						-			127.400.000,00						Seluruh Perangkat Daerah di Lingkup Pemerintah Kabupaten Tulang Bawang Barat		99.200.000,00	
							Jumlah laporan penyelenggaraan forum satu data daerah	-	0,00							-	0,00	
							Persentase kegiatan statistik sektoral yang hasilnya dapat diakses oleh pengguna data.	-	104.000.000,00							-	76.000.000,00	

NO	KODE	URUSAN / BIDANG URUSAN / PROGRAM / OUTCOME / KEGIATAN / SUBKEGIATAN OUTPUT	INDIKATOR	CAPAIAN KINERJA DAN KERANGKA PENDANAAN							KELOMPOK SASARAN	PRAKIRAAN MAJU 2028		PERANGKAT DAERAH PENANGGUNG JAWAB
				TARGET 2027	PAGU INDIKATIF	LOKASI	SUMBER DANA	PRIORITAS				TARGET	PAGU INDIKATIF	
								NASIONAL	PROVINSI	DAERAH				
(1)	(2)	(3)	(4)	(8)	(9)	(10)	(11)	(12)	(13)	(14)	(15)	(16)	(17)	(18)
		Persentase kegiatan statistik sektoral yang telah memenuhi standar data, metadata, interoperabilitas data dan kode referensi dan/atau data induk	-	23.400.000,00							-	23.200.000,00	
	2.20.02.2.01.0018	Pemenuhan Prinsip Satu Data Indonesia		23.400.000,00			7.Memperkuat reformasi politik, hukum dan birokrasi, serta memperkuat pencegahan dan pemberantasan korupsi, narkoba, judi, dan penyeludupan.	-	Memperkuat Tata Kelola Pemerintahan dalam Peningkatan Pelayanan Publik			23.200.000,00	
		Tersedianya Statistik Sektoral yang memenuhi Prinsip Satu Data Indonesia	Persentase kegiatan statistik sektoral yang telah memenuhi standar data, metadata, interoperabilitas data dan kode referensi dan/atau data induk	50 %	23.400.000,00	Kab. Tulang Bawang Barat	Dana Alokasi Umum (DAU)					-	23.200.000,00	DINAS KOMUNIKASI DAN INFORMATIKA
	2.20.02.2.01.0019	Peningkatan Kualitas Statistik Sektoral			104.000.000,00			7.Memperkuat reformasi politik, hukum dan birokrasi, serta memperkuat pencegahan dan pemberantasan korupsi, narkoba, judi, dan penyeludupan.	-	Memperkuat Tata Kelola Pemerintahan dalam Peningkatan Pelayanan Publik			76.000.000,00	
		Meningkatnya Kualitas Statistik Sektoral	Persentase kegiatan statistik sektoral yang hasilnya dapat diakses oleh pengguna data.	50 %	104.000.000,00	Kab. Tulang Bawang Barat	Dana Alokasi Umum (DAU)					-	76.000.000,00	DINAS KOMUNIKASI DAN INFORMATIKA
	2.20.02.2.01.0022	Koordinasi dan Kolaborasi Dalam Penyelenggaraan Statistik Sektoral			0,00			7.Memperkuat reformasi politik, hukum dan birokrasi, serta memperkuat pencegahan dan pemberantasan korupsi, narkoba, judi, dan penyeludupan.	-	Memperkuat Tata Kelola Pemerintahan dalam Peningkatan Pelayanan Publik			0,00	
		Terlaksananya Koordinasi dan Kolaborasi Dalam Penyelenggaraan Statistik Melalui Forum Satu Data Daerah	Jumlah laporan penyelenggaraan forum satu data daerah	1 Laporan	0,00	Kab. Tulang Bawang Barat	Dana Alokasi Umum (DAU)					-	0,00	DINAS KOMUNIKASI DAN INFORMATIKA
	2.21	**URUSAN PEMERINTAHAN BIDANG PERSANDIAN**			**70.400.000,00**								**50.000.000,00**	
118.	**2.21.02**	**PROGRAM PENYELENGGARAAN PERSANDIAN UNTUK PENGAMANAN INFORMASI**			**70.400.000,00**								**50.000.000,00**	
			Persentase Perangkat Daerah yang menggunakan data statistik	63 %	70.400.000,00							-	50.000.000,00	
	2.21.02.2.01	Penyelenggaraan Persandian untuk Pengamanan Informasi Pemerintah Daerah Kabupaten/Kota			70.400.000,00						Seluruh Perangkat Daerah di Lingkup Pemerintah Kabupaten Tulang Bawang Barat		50.000.000,00	
		-			70.400.000,00						Seluruh Perangkat Daerah di Lingkup Pemerintah Kabupaten Tulang Bawang Barat		50.000.000,00	
			Jumlah Kebijakan Tata Kelola Keamanan Informasi dan Persandian Pemerintah Daerah yang Ditetapkan baik berupa Peraturan Bupati/Walikota, Keputusan Bupati/Walikota maupun Norma, Standar, Prosedur dan Kriteria yang digunakan sebagai panduan dalam menjalankan penyelenggaraan persandian	-	9.200.000,00							-	9.200.000,00	
			Jumlah Laporan Pelaksanaan Keamanan Informasi Pemerintahan Daerah Kabupaten/Kota Berbasis Elektronik dan Non Elektronik	-	56.200.000,00							-	35.800.000,00	
			Jumlah Laporan Pengelolaan Sumber Daya Keamanan Informasi dan Persandian Pemerintah Daerah berdasarkan Analisis Kebutuhan	-	5.000.000,00							-	5.000.000,00	
	2.21.02.2.01.0006	Pengelolaan Sumber Daya Keamanan Informasi dan Persandian Pemerintah Daerah berdasarkan Analisis Kebutuhan			5.000.000,00			7.Memperkuat reformasi politik, hukum dan birokrasi, serta memperkuat pencegahan dan pemberantasan korupsi, narkoba, judi, dan penyeludupan.	-	Memperkuat Tata Kelola Pemerintahan dalam Peningkatan Pelayanan Publik			5.000.000,00	
		Terlaksananya Pengelolaan Sumber Daya Keamanan Informasi dan Persandian Pemerintah Daerah berdasarkan Analisis Kebutuhan	Jumlah Laporan Pengelolaan Sumber Daya Keamanan Informasi dan Persandian Pemerintah Daerah berdasarkan Analisis Kebutuhan	1 Laporan	5.000.000,00	Kab. Tulang Bawang Barat	Dana Alokasi Umum (DAU)					-	5.000.000,00	DINAS KOMUNIKASI DAN INFORMATIKA
	2.21.02.2.01.0009	Penetapan Kebijakan Tata Kelola Keamanan Informasi dan Persandian Pemerintah Daerah			9.200.000,00			7.Memperkuat reformasi politik, hukum dan birokrasi, serta memperkuat pencegahan dan pemberantasan korupsi, narkoba, judi, dan penyeludupan.	-	Memperkuat Tata Kelola Pemerintahan dalam Peningkatan Pelayanan Publik			9.200.000,00	

NO	KODE	URUSAN / BIDANG URUSAN / PROGRAM / OUTCOME / KEGIATAN / SUBKEGIATAN OUTPUT	INDIKATOR	CAPAIAN KINERJA DAN KERANGKA PENDANAAN							KELOMPOK SASARAN	PRAKIRAAN MAJU 2028		PERANGKAT DAERAH PENANGGUNG JAWAB
				TARGET 2027	PAGU INDIKATIF	LOKASI	SUMBER DANA	PRIORITAS				TARGET	PAGU INDIKATIF	
								NASIONAL	PROVINSI	DAERAH				
(1)	(2)	(3)	(4)	(8)	(9)	(10)	(11)	(12)	(13)	(14)	(15)	(16)	(17)	(18)
		Ditetapkannya Kebijakan Tata Kelola Keamanan Informasi dan Persandian Pemerintah Daerah	Jumlah Kebijakan Tata Kelola Keamanan Informasi dan Persandian Pemerintah Daerah yang Ditetapkan baik berupa Peraturan Bupati/Walikota, Keputusan Bupati/Walikota maupun Norma, Standar, Prosedur dan Kriteria yang digunakan sebagai panduan dalam menjalankan penyelenggaraan persandian	1 Dokumen	9.200.000,00	Kab. Tulang Bawang Barat	Dana Alokasi Umum (DAU)					-	9.200.000,00	DINAS KOMUNIKASI DAN INFORMATIKA
	2.21.02.2.01.0010	Pelaksanaan Keamanan Informasi Pemerintahan Daerah Berbasis Elektronik dan Non Elektronik			56.200.000,00			7.Memperkuat reformasi politik, hukum dan birokrasi, serta memperkuat pencegahan dan pemberantasan korupsi, narkoba, judi, dan penyeludupan.	-	Memperkuat Tata Kelola Pemerintahan dalam Peningkatan Pelayanan Publik			35.800.000,00	
		Terlaksananya Keamanan Informasi Pemerintahan Daerah Berbasis Elektronik dan Non Elektronik	Jumlah Laporan Pelaksanaan Keamanan Informasi Pemerintahan Daerah Kabupaten/Kota Berbasis Elektronik dan Non Elektronik	12 Laporan	56.200.000,00	Kab. Tulang Bawang Barat	Dana Alokasi Umum (DAU)					-	35.800.000,00	DINAS KOMUNIKASI DAN INFORMATIKA
		DINAS KOPERASI, USAHA KECIL DAN MENENGAH, PERINDUSTRIAN DAN PERDAGANGAN			**5.134.053.014,00**								**4.091.439.900,00**	
	2	**URUSAN PEMERINTAHAN WAJIB YANG TIDAK BERKAITAN DENGAN PELAYANAN DASAR**			**3.970.742.014,00**								**3.256.120.004,00**	
	2.17	**URUSAN PEMERINTAHAN BIDANG KOPERASI, USAHA KECIL, DAN MENENGAH**			**3.970.742.014,00**								**3.256.120.004,00**	
119.	**2.17.01**	**PROGRAM PENUNJANG URUSAN PEMERINTAHAN DAERAH KABUPATEN/KOTA**			**3.567.513.014,00**								**3.035.120.004,00**	
			Nilai SAKIP Perangkat Daerah (Angka)	67,03	3.563.913.014,00							-	3.000.120.004,00	
			Nilai SAKIP Perangkat Daerah (Angka)	67,03 undefined	1.050.000,00							-	5.000.000,00	
	2.17.01.2.01	Perencanaan, Penganggaran, dan Evaluasi Kinerja Perangkat Daerah			3.600.000,00						Jumlah Dokumen Perencanaan Perangkat Daerah (Dokumen)		35.000.000,00	
		-			3.600.000,00						Jumlah Dokumen Perencanaan Perangkat Daerah (Dokumen)		35.000.000,00	
			Jumlah Dokumen DPA-SKPD dan Laporan Hasil Koordinasi Penyusunan Dokumen DPA-SKPD	-	500.000,00							-	5.000.000,00	
			Jumlah Dokumen Perencanaan Perangkat Daerah	-	550.000,00							-	5.000.000,00	
			Jumlah Dokumen Perubahan DPA-SKPD dan Laporan Hasil Koordinasi Penyusunan Dokumen Perubahan DPA-SKPD	-	500.000,00							-	5.000.000,00	
			Jumlah Dokumen Perubahan RKA-SKPD dan Laporan Hasil Koordinasi Penyusunan Dokumen Perubahan RKA-SKPD	-	500.000,00							-	5.000.000,00	
			Jumlah Dokumen RKA-SKPD dan Laporan Hasil Koordinasi Penyusunan Dokumen RKA-SKPD	-	500.000,00							-	5.000.000,00	
			Jumlah Laporan Capaian Kinerja dan Ikhtisar Realisasi Kinerja SKPD dan Laporan Hasil Koordinasi Penyusunan Laporan Capaian Kinerja dan Ikhtisar Realisasi Kinerja SKPD	-	500.000,00							-	5.000.000,00	
			Jumlah Laporan Evaluasi Kinerja Perangkat Daerah	-	550.000,00							-	5.000.000,00	
	2.17.01.2.01.0001	Penyusunan Dokumen Perencanaan Perangkat Daerah			550.000,00			-	-	Memperkuat UMKM dan Peningkatan Perekonomian			5.000.000,00	
		Tersusunnya Dokumen Perencanaan Perangkat Daerah	Jumlah Dokumen Perencanaan Perangkat Daerah	7 Dokumen	550.000,00	Kab. Tulang Bawang Barat	Dana Alokasi Umum (DAU)					-	5.000.000,00	DINAS KOPERASI, USAHA KECIL DAN MENENGAH, PERINDUSTRIAN DAN PERDAGANGAN
	2.17.01.2.01.0002	Koordinasi dan Penyusunan Dokumen RKA-SKPD			500.000,00			-	-	Memperkuat UMKM dan Peningkatan Perekonomian			5.000.000,00	
		Tersedianya Dokumen RKA-SKPD dan Laporan Hasil Koordinasi Penyusunan Dokumen RKA-SKPD	Jumlah Dokumen RKA-SKPD dan Laporan Hasil Koordinasi Penyusunan Dokumen RKA-SKPD	1 Dokumen	500.000,00	Kab. Tulang Bawang Barat	Dana Alokasi Umum (DAU)					-	5.000.000,00	DINAS KOPERASI, USAHA KECIL DAN MENENGAH, PERINDUSTRIAN DAN PERDAGANGAN
	2.17.01.2.01.0003	Koordinasi dan Penyusunan Dokumen Perubahan RKA-SKPD			500.000,00			-	-	Memperkuat UMKM dan Peningkatan Perekonomian			5.000.000,00	
		Tersedianya Dokumen Perubahan RKA-SKPD dan Laporan Hasil Koordinasi Penyusunan Dokumen Perubahan RKA-SKPD	Jumlah Dokumen Perubahan RKA-SKPD dan Laporan Hasil Koordinasi Penyusunan Dokumen Perubahan RKA-SKPD	1 Dokumen	500.000,00	Kab. Tulang Bawang Barat	Dana Alokasi Umum (DAU)					-	5.000.000,00	DINAS KOPERASI, USAHA KECIL DAN MENENGAH, PERINDUSTRIAN DAN PERDAGANGAN
	2.17.01.2.01.0004	Koordinasi dan Penyusunan DPA-SKPD			500.000,00			-	-	Memperkuat UMKM dan Peningkatan Perekonomian			5.000.000,00	
		Tersedianya Dokumen DPA-SKPD dan Laporan Hasil Koordinasi Penyusunan Dokumen DPA-SKPD	Jumlah Dokumen DPA-SKPD dan Laporan Hasil Koordinasi Penyusunan Dokumen DPA-SKPD	1 Dokumen	500.000,00	Kab. Tulang Bawang Barat	Dana Alokasi Umum (DAU)					-	5.000.000,00	DINAS KOPERASI, USAHA KECIL DAN MENENGAH, PERINDUSTRIAN DAN PERDAGANGAN
	2.17.01.2.01.0005	Koordinasi dan Penyusunan Perubahan DPA- SKPD			500.000,00			-	-	Memperkuat UMKM dan Peningkatan Perekonomian			5.000.000,00	

NO	KODE	URUSAN / BIDANG URUSAN / PROGRAM / OUTCOME / KEGIATAN / SUBKEGIATAN OUTPUT	INDIKATOR	CAPAIAN KINERJA DAN KERANGKA PENDANAAN							KELOMPOK SASARAN	PRAKIRAAN MAJU 2028		PERANGKAT DAERAH PENANGGUNG JAWAB
				TARGET 2027	PAGU INDIKATIF	LOKASI	SUMBER DANA	PRIORITAS				TARGET	PAGU INDIKATIF	
								NASIONAL	PROVINSI	DAERAH				
(1)	(2)	(3)	(4)	(8)	(9)	(10)	(11)	(12)	(13)	(14)	(15)	(16)	(17)	(18)
		Tersedianya Dokumen Perubahan DPA-SKPD dan Laporan Hasil Koordinasi Penyusunan Dokumen Perubahan DPA-SKPD	Jumlah Dokumen Perubahan DPA-SKPD dan Laporan Hasil Koordinasi Penyusunan Dokumen Perubahan DPA-SKPD	1 Dokumen	500.000,00	Kab. Tulang Bawang Barat	Dana Alokasi Umum (DAU)					-	5.000.000,00	DINAS KOPERASI, USAHA KECIL DAN MENENGAH, PERINDUSTRIAN DAN PERDAGANGAN
	2.17.01.2.01.0006	Koordinasi dan Penyusunan Laporan Capaian Kinerja dan Ikhtisar Realisasi Kinerja SKPD			500.000,00			-	-	Memperkuat UMKM dan Peningkatan Perekonomian			5.000.000,00	
		Tersedianya Laporan Capaian Kinerja dan Ikhtisar Realisasi Kinerja SKPD dan Laporan Hasil Koordinasi Penyusunan Laporan Capaian Kinerja dan Ikhtisar Realisasi Kinerja SKPD	Jumlah Laporan Capaian Kinerja dan Ikhtisar Realisasi Kinerja SKPD dan Laporan Hasil Koordinasi Penyusunan Laporan Capaian Kinerja dan Ikhtisar Realisasi Kinerja SKPD	2 Laporan	500.000,00	Kab. Tulang Bawang Barat	Dana Alokasi Umum (DAU)					-	5.000.000,00	DINAS KOPERASI, USAHA KECIL DAN MENENGAH, PERINDUSTRIAN DAN PERDAGANGAN
	2.17.01.2.01.0007	Evaluasi Kinerja Perangkat Daerah			550.000,00			-	-	Memperkuat UMKM dan Peningkatan Perekonomian			5.000.000,00	
		Terlaksananya Evaluasi Kinerja Perangkat Daerah	Jumlah Laporan Evaluasi Kinerja Perangkat Daerah	12 Laporan	550.000,00	Kab. Tulang Bawang Barat	Dana Alokasi Umum (DAU)					-	5.000.000,00	DINAS KOPERASI, USAHA KECIL DAN MENENGAH, PERINDUSTRIAN DAN PERDAGANGAN
	2.17.01.2.02	Administrasi Keuangan Perangkat Daerah			3.194.313.014,00						Jumlah Dokumen Penatausahaan dan Pengujian/Verifikasi Keuangan SKPD (Dokumen)		2.420.520.004,00	
		-			3.194.313.014,00						Jumlah Dokumen Penatausahaan dan Pengujian/Verifikasi Keuangan SKPD (Dokumen)		2.420.520.004,00	
			Jumlah Dokumen Penatausahaan dan Pengujian/Verifikasi Keuangan SKPD	-	76.080.000,00							-	76.080.000,00	
			Jumlah Orang yang Menerima Gaji dan Tunjangan ASN	-	3.118.233.014,00							-	2.344.440.004,00	
	2.17.01.2.02.0001	Penyediaan Gaji dan Tunjangan ASN			3.118.233.014,00			-	-	Memperkuat UMKM dan Peningkatan Perekonomian			2.344.440.004,00	
		Tersedianya Gaji dan Tunjangan ASN	Jumlah Orang yang Menerima Gaji dan Tunjangan ASN	21 Orang/bulan	3.118.233.014,00	Kab. Tulang Bawang Barat	Dana Alokasi Umum (DAU)					-	2.344.440.004,00	DINAS KOPERASI, USAHA KECIL DAN MENENGAH, PERINDUSTRIAN DAN PERDAGANGAN
	2.17.01.2.02.0003	Pelaksanaan Penatausahaan danPengujian/Verifikasi Keuangan SKPD			76.080.000,00			-	-	Memperkuat UMKM dan Peningkatan Perekonomian			76.080.000,00	
		Terlaksananya Penatausahaan dan Pengujian/Verifikasi Keuangan SKPD	Jumlah Dokumen Penatausahaan dan Pengujian/Verifikasi Keuangan SKPD	12 Dokumen	76.080.000,00	Kab. Tulang Bawang Barat	Dana Alokasi Umum (DAU)					-	76.080.000,00	DINAS KOPERASI, USAHA KECIL DAN MENENGAH, PERINDUSTRIAN DAN PERDAGANGAN
	2.17.01.2.03	Administrasi Barang Milik Daerah pada Perangkat Daerah			6.000.000,00						Jumlah Laporan Penatausahaan Barang Milik Daerah pada SKPD (Laporan		6.600.000,00	
		-			6.000.000,00						Jumlah Laporan Penatausahaan Barang Milik Daerah pada SKPD (Laporan		6.600.000,00	
			Jumlah Laporan Penatausahaan Barang Milik Daerah pada SKPD	-	6.000.000,00							-	6.600.000,00	
	2.17.01.2.03.0006	Penatausahaan Barang Milik Daerah pada SKPD			6.000.000,00			-	-	Memperkuat UMKM dan Peningkatan Perekonomian			6.600.000,00	
		Terlaksananya Penatausahaan Barang Milik Daerah pada SKPD	Jumlah Laporan Penatausahaan Barang Milik Daerah pada SKPD	1 Laporan	6.000.000,00	Kab. Tulang Bawang Barat	Dana Alokasi Umum (DAU)					-	6.600.000,00	DINAS KOPERASI, USAHA KECIL DAN MENENGAH, PERINDUSTRIAN DAN PERDAGANGAN
	2.17.01.2.06	Administrasi Umum Perangkat Daerah			45.500.000,00						Jumlah Paket Barang Cetakan dan Penggandaan yang Disediakan (Paket)		50.000.000,00	
		-			45.500.000,00						Jumlah Paket Barang Cetakan dan Penggandaan yang Disediakan (Paket)		50.000.000,00	
			Jumlah Laporan Penyelenggaraan Rapat Koordinasi dan Konsultasi SKPD	-	25.000.000,00							-	50.000.000,00	
			Jumlah Paket Peralatan dan Perlengkapan Kantor yang Disediakan	-	20.500.000,00							-	0,00	
	2.17.01.2.06.0002	Penyediaan Peralatan dan Perlengkapan Kantor			20.500.000,00			-	-	Peningkatan Infrastruktur			0,00	
		Tersedianya Peralatan dan Perlengkapan Kantor	Jumlah Paket Peralatan dan Perlengkapan Kantor yang Disediakan	12 Paket	20.500.000,00	Kab. Tulang Bawang Barat	Dana Alokasi Umum (DAU)					-	0,00	DINAS KOPERASI, USAHA KECIL DAN MENENGAH, PERINDUSTRIAN DAN PERDAGANGAN
	2.17.01.2.06.0009	Penyelenggaraan Rapat Koordinasi dan Konsultasi SKPD			25.000.000,00			-	-	Memperkuat UMKM dan Peningkatan Perekonomian			50.000.000,00	
		Terlaksananya Penyelenggaraan Rapat Koordinasi dan Konsultasi SKPD	Jumlah Laporan Penyelenggaraan Rapat Koordinasi dan Konsultasi SKPD	1 Laporan	25.000.000,00	Kab. Tulang Bawang Barat	Dana Alokasi Umum (DAU)					-	50.000.000,00	DINAS KOPERASI, USAHA KECIL DAN MENENGAH, PERINDUSTRIAN DAN PERDAGANGAN
	2.17.01.2.08	Penyediaan Jasa Penunjang Urusan Pemerintahan Daerah			288.600.000,00						Jumlah Laporan Penyediaan Jasa Pelayanan Umum Kantor yang Disediakan (Laporan)		373.000.000,00	

NO	KODE	URUSAN / BIDANG URUSAN / PROGRAM / OUTCOME / KEGIATAN / SUBKEGIATAN OUTPUT	INDIKATOR	CAPAIAN KINERJA DAN KERANGKA PENDANAAN							KELOMPOK SASARAN	PRAKIRAAN MAJU 2028		PERANGKAT DAERAH PENANGGUNG JAWAB
				TARGET 2027	PAGU INDIKATIF	LOKASI	SUMBER DANA	PRIORITAS				TARGET	PAGU INDIKATIF	
								NASIONAL	PROVINSI	DAERAH				
(1)	(2)	(3)	(4)	(8)	(9)	(10)	(11)	(12)	(13)	(14)	(15)	(16)	(17)	(18)
		-			288.600.000,00						Jumlah Laporan Penyediaan Jasa Pelayanan Umum Kantor yang Disediakan (Laporan)		373.000.000,00	
			Jumlah Laporan Penyediaan Jasa Komunikasi, Sumber Daya Air dan Listrik yang Disediakan	-	36.000.000,00							-	33.000.000,00	
			Jumlah Laporan Penyediaan Jasa Pelayanan Umum Kantor yang Disediakan	-	252.600.000,00							-	340.000.000,00	
	2.17.01.2.08.0002	Penyediaan Jasa Komunikasi, Sumber Daya Air dan Listrik			36.000.000,00			-	-	Memperkuat UMKM dan Peningkatan Perekonomian			33.000.000,00	
		Tersedianya Jasa Komunikasi, Sumber Daya Air dan Listrik	Jumlah Laporan Penyediaan Jasa Komunikasi, Sumber Daya Air dan Listrik yang Disediakan	12 Laporan	36.000.000,00	Kab. Tulang Bawang Barat	Dana Alokasi Umum (DAU)					-	33.000.000,00	DINAS KOPERASI, USAHA KECIL DAN MENENGAH, PERINDUSTRIAN DAN PERDAGANGAN
	2.17.01.2.08.0004	Penyediaan Jasa Pelayanan Umum Kantor			252.600.000,00			-	-	Memperkuat UMKM dan Peningkatan Perekonomian			340.000.000,00	
		Tersedianya Jasa Pelayanan Umum Kantor	Jumlah Laporan Penyediaan Jasa Pelayanan Umum Kantor yang Disediakan	12 Laporan	252.600.000,00	Kab. Tulang Bawang Barat	Dana Alokasi Umum (DAU)					-	340.000.000,00	DINAS KOPERASI, USAHA KECIL DAN MENENGAH, PERINDUSTRIAN DAN PERDAGANGAN
	2.17.01.2.09	Pemeliharaan Barang Milik Daerah Penunjang Urusan Pemerintahan Daerah			29.500.000,00						Jumlah Peralatan dan Mesin Lainnya yang Dipelihara (Unit)		150.000.000,00	
		-			29.500.000,00						Jumlah Peralatan dan Mesin Lainnya yang Dipelihara (Unit)		150.000.000,00	
			Jumlah Kendaraan Dinas Operasional atau Lapangan yang Dipelihara dan dibayarkan Pajak dan Perizinannya	-	29.500.000,00							-	150.000.000,00	
	2.17.01.2.09.0002	Penyediaan Jasa Pemeliharaan, Biaya Pemeliharaan, Pajak dan Perizinan Kendaraan Dinas Operasional atau Lapangan			29.500.000,00			-	-	Memperkuat UMKM dan Peningkatan Perekonomian			150.000.000,00	
		Tersedianya Jasa Pemeliharaan, Biaya Pemeliharaan, Pajak dan Perizinan Kendaraan Dinas Operasional atau Lapangan	Jumlah Kendaraan Dinas Operasional atau Lapangan yang Dipelihara dan dibayarkan Pajak dan Perizinannya	11 Unit	29.500.000,00	Kab. Tulang Bawang Barat	Dana Alokasi Umum (DAU)					-	150.000.000,00	DINAS KOPERASI, USAHA KECIL DAN MENENGAH, PERINDUSTRIAN DAN PERDAGANGAN
120.	**2.17.03**	**PROGRAM PENGAWASAN DAN PEMERIKSAAN KOPERASI**			**17.000.000,00**								**27.000.000,00**	
			Persentase Pengawasan dan Pemeriksaan Koperasi (Persentase)	100 %	17.000.000,00							-	27.000.000,00	
	2.17.03.2.01	Pemeriksaan dan Pengawasan Koperasi, Koperasi Simpan Pinjam/Unit Simpan Pinjam Koperasi yang Wilayah Keanggotaannya dalam Daerah Kabupaten/ Kota			17.000.000,00						Jumlah Koperasi yang telah dilakukan Pemeriksaan dan Pengawasan (Unit Usaha)		27.000.000,00	
		-			17.000.000,00						Jumlah Koperasi yang telah dilakukan Pemeriksaan dan Pengawasan (Unit Usaha)		27.000.000,00	
			Jumlah Koperasi yang Dilakukan Penguatan Tata Kelola Kelembagaan Koperasi	-	17.000.000,00							-	27.000.000,00	
	2.17.03.2.01.0003	Penguatan Tata Kelola Kelembagaan Koperasi			17.000.000,00			6.Membangun dari desa dan dari bawah untuk pertumbuhan ekonomi, pemerataan ekonomi dan pemberantasan kemiskinan.	-	Memperkuat UMKM dan Peningkatan Perekonomian			27.000.000,00	
		Pelaksanaan Penguatan Tata Kelola Kelembagaan Koperasi	Jumlah Koperasi yang Dilakukan Penguatan Tata Kelola Kelembagaan Koperasi	60 Unit Usaha	17.000.000,00	Kab. Tulang Bawang Barat	Dana Alokasi Umum (DAU)					-	27.000.000,00	DINAS KOPERASI, USAHA KECIL DAN MENENGAH, PERINDUSTRIAN DAN PERDAGANGAN
121.	**2.17.05**	**PROGRAM PENDIDIKAN DAN LATIHAN PERKOPERASIAN**			**203.370.000,00**								**114.000.000,00**	
			Persentase Koperasi Yang Diberikan Dukungan Fasilitasi Perlatihan (%)	100 %	203.370.000,00							-	114.000.000,00	
	2.17.05.2.01	Pendidikan dan Latihan Perkoperasian Bagi Koperasi yang Wilayah Keanggotaan dalam Daerah Kabupaten/Kota			203.370.000,00						Jumlah Koperasi yang telah dilakukan Pemeriksaan dan Pengawasan (Unit Usaha)		114.000.000,00	
		-			203.370.000,00						Jumlah Koperasi yang telah dilakukan Pemeriksaan dan Pengawasan (Unit Usaha)		114.000.000,00	
			Jumlah SDM yang Memahami Pengetahuan Perkoperasian	-	203.370.000,00							-	114.000.000,00	
	2.17.05.2.01.0001	Peningkatan Pemahaman dan Pengetahuan Perkoperasian serta Kapasitas dan Kompetensi SDM Koperasi			203.370.000,00			6.Membangun dari desa dan dari bawah untuk pertumbuhan ekonomi, pemerataan ekonomi dan pemberantasan kemiskinan.	-	Memperkuat UMKM dan Peningkatan Perekonomian			114.000.000,00	
		Meningkatnya Pemahaman dan Pengetahuan Perkoperasian serta Kapasitas dan Kompetensi SDM Koperasi	Jumlah SDM yang Memahami Pengetahuan Perkoperasian	150 Orang	203.370.000,00	Kab. Tulang Bawang Barat	Dana Alokasi Umum (DAU) DAU yang Ditentukan Penggunaannya Bidang Pendidikan					-	114.000.000,00	DINAS KOPERASI, USAHA KECIL DAN MENENGAH, PERINDUSTRIAN DAN PERDAGANGAN

NO	KODE	URUSAN / BIDANG URUSAN / PROGRAM / OUTCOME / KEGIATAN / SUBKEGIATAN OUTPUT	INDIKATOR	CAPAIAN KINERJA DAN KERANGKA PENDANAAN							KELOMPOK SASARAN	PRAKIRAAN MAJU 2028		PERANGKAT DAERAH PENANGGUNG JAWAB
				TARGET 2027	PAGU INDIKATIF	LOKASI	SUMBER DANA	PRIORITAS				TARGET	PAGU INDIKATIF	
								NASIONAL	PROVINSI	DAERAH				
(1)	(2)	(3)	(4)	(8)	(9)	(10)	(11)	(12)	(13)	(14)	(15)	(16)	(17)	(18)
122.	2.17.08	PROGRAM PENGEMBANGAN UMKM			182.859.000,00								80.000.000,00	
			Pertumbuhan Jumlah UMKM (%)	100 %	182.859.000,00							-	80.000.000,00	
	2.17.08.2.01	Pengembangan Usaha Mikro dengan Orientasi Peningkatan Skala Usaha Menjadi Usaha Kecil			182.859.000,00						Jumlah Unit Usaha UMKM yang Mendapatkan Fasilitas Produksi dan Pengolahan, Pemasaran, Sumber Daya Manusia, Serta Desain dan Teknologi (Unit Usaha)		80.000.000,00	
		-			182.859.000,00						Jumlah Unit Usaha UMKM yang Mendapatkan Fasilitas Produksi dan Pengolahan, Pemasaran, Sumber Daya Manusia, Serta Desain dan Teknologi (Unit Usaha)		80.000.000,00	
			Jumlah UMKM yang mendapatkan Pembinaan dan Fasilitasi Kemitraan dan Rantai Pasok Pengembangan UMKM	-	108.910.000,00							-	0,00	
			Jumlah UMKM yang mendapatkan Pembinaan dan Fasilitasi Perluasan Akses Investasi	-	73.949.000,00							-	80.000.000,00	
	2.17.08.2.01.0016	Pembinaan dan Fasilitasi Perluasan Akses Investasi bagi UMKM			73.949.000,00			6.Membangun dari desa dan dari bawah untuk pertumbuhan ekonomi, pemerataan ekonomi dan pemberantasan kemiskinan.	-	Memperkuat UMKM dan Peningkatan Perekonomian			80.000.000,00	
		Terlaksananya Pembinaan dan Fasilitasi Perluasan Akses Investasi bagi UMKM	Jumlah UMKM yang mendapatkan Pembinaan dan Fasilitasi Perluasan Akses Investasi	80 Unit Usaha	73.949.000,00	Kab. Tulang Bawang Barat	Dana Alokasi Umum (DAU) DAU yang Ditentukan Penggunaannya Bidang Pendidikan					-	80.000.000,00	DINAS KOPERASI, USAHA KECIL DAN MENENGAH, PERINDUSTRIAN DAN PERDAGANGAN
	2.17.08.2.01.0018	Pembinaan dan Fasilitasi Kemitraan dan Rantai Pasok Pengembangan UMKM			108.910.000,00			6.Membangun dari desa dan dari bawah untuk pertumbuhan ekonomi, pemerataan ekonomi dan pemberantasan kemiskinan.	-	Memperkuat UMKM dan Peningkatan Perekonomian			0,00	
		Terlaksananya Pembinaan dan Fasilitasi Kemitraan dan Rantai Pasok Pengembangan UMKM	Jumlah UMKM yang mendapatkan Pembinaan dan Fasilitasi Kemitraan dan Rantai Pasok Pengembangan UMKM	80 Unit Usaha	108.910.000,00	Kab. Tulang Bawang Barat	Dana Alokasi Umum (DAU) DAU yang Ditentukan Penggunaannya Bidang Pendidikan					-	0,00	DINAS KOPERASI, USAHA KECIL DAN MENENGAH, PERINDUSTRIAN DAN PERDAGANGAN
	3	URUSAN PEMERINTAHAN PILIHAN			1.163.311.000,00								835.319.896,00	
	3.30	URUSAN PEMERINTAHAN BIDANG PERDAGANGAN			733.088.000,00								365.319.896,00	
123.	3.30.01	PROGRAM PENUNJANG URUSAN PEMERINTAHAN DAERAH KABUPATEN/KOTA			271.088.000,00								0,00	
			Nilai SAKIP Perangkat Daerah (Angka)	67,03 undefined	271.088.000,00							-	0,00	
	3.30.01.2.04	Administrasi Pendapatan Daerah Kewenangan Perangkat Daerah			271.088.000,00						Jumlah BLUD yang Menyediakan Pelayanan dan Penunjang Pelayanan (Unit Kerja)		0,00	
		-			271.088.000,00						Jumlah BLUD yang Menyediakan Pelayanan dan Penunjang Pelayanan (Unit Kerja)		0,00	
			Jumlah Dokumen Hasil Analisis serta Pengembangan Retribusi Daerah dan Kebijakan Retribusi Daerah	-	271.088.000,00							-	0,00	
	3.30.01.2.04.0002	Analisa dan Pengembangan Retribusi Daerah, serta Penyusunan Kebijakan Retribusi Daerah			271.088.000,00			6.Membangun dari desa dan dari bawah untuk pertumbuhan ekonomi, pemerataan ekonomi dan pemberantasan kemiskinan.	-	Peningkatan Infrastruktur			0,00	
		Tersedianya Hasil Analisis serta Pengembangan Retribusi Daerah dan Kebijakan Retribusi Daerah	Jumlah Dokumen Hasil Analisis serta Pengembangan Retribusi Daerah dan Kebijakan Retribusi Daerah	12 Dokumen	271.088.000,00	Kab. Tulang Bawang Barat	Dana Alokasi Umum (DAU)					-	0,00	DINAS KOPERASI, USAHA KECIL DAN MENENGAH, PERINDUSTRIAN DAN PERDAGANGAN
124.	3.30.03	PROGRAM PENINGKATAN SARANA DISTRIBUSI PERDAGANGAN			15.000.000,00								284.897.595,00	
			Persentase Izin Usaha Perdagangan yang Difasilitasi (Persentase)	100 %	15.000.000,00							-	284.897.595,00	
	3.30.03.2.02	Pembinaan Terhadap Pengelola Sarana Distribusi Perdagangan Masyarakat di Wilayah Kerjanya			15.000.000,00						Jumlah Dokumen Hasil Pembinaan dan Pengendalian kepada Pengelola Sarana Distribusi Perdagangan (Dokumen		284.897.595,00	

NO	KODE					URUSAN / BIDANG URUSAN / PROGRAM / OUTCOME / KEGIATAN / SUBKEGIATAN OUTPUT	INDIKATOR	CAPAIAN KINERJA DAN KERANGKA PENDANAAN							KELOMPOK SASARAN	PRAKIRAAN MAJU 2028		PERANGKAT DAERAH PENANGGUNG JAWAB
								TARGET 2027	PAGU INDIKATIF	LOKASI	SUMBER DANA	PRIORITAS				TARGET	PAGU INDIKATIF	
												NASIONAL	PROVINSI	DAERAH				
(1)	(2)					(3)	(4)	(8)	(9)	(10)	(11)	(12)	(13)	(14)	(15)	(16)	(17)	(18)
						-			15.000.000,00						Jumlah Dokumen Hasil Pembinaan dan Pengendalian kepada Pengelola Sarana Distribusi Perdagangan (Dokumen		284.897.595,00	
							Jumlah Dokumen Hasil Pembinaan dan Pengendalian kepada Pengelola Sarana Distribusi Perdagangan	-	15.000.000,00						-	284.897.595,00	
	3.30.03.2.02.0001					Pembinaan dan Pengendalian Pengelola Sarana Distribusi Perdagangan			15.000.000,00			-	-	Memperkuat UMKM dan Peningkatan Perekonomian			284.897.595,00	
						Terlaksananya Pembinaan dan Pengendalian kepada Pengelola Sarana Distribusi Perdagangan	Jumlah Dokumen Hasil Pembinaan dan Pengendalian kepada Pengelola Sarana Distribusi Perdagangan	13 Dokumen	15.000.000,00	Kab. Tulang Bawang Barat	Dana Alokasi Umum (DAU)					-	284.897.595,00	DINAS KOPERASI, USAHA KECIL DAN MENENGAH, PERINDUSTRIAN DAN PERDAGANGAN
125.	**3.30.04**					**PROGRAM STABILISASI HARGA BARANG KEBUTUHAN POKOK DAN BARANG PENTING**			**27.000.000,00**								**60.422.301,00**	
							Persentase Penanganan Pengaduan Konsumen (%	100 %	12.000.000,00							-	30.422.301,00	
							Persentase Stabilisasi Harga Barang Kebutuhan Pokok Dan Barang Penting (%)	100 %	15.000.000,00							-	30.000.000,00	
	3.30.04.2.02					Pengendalian Harga, dan Stok Barang Kebutuhan Pokok dan Barang Penting di Tingkat Pasar Kabupaten/Kota			15.000.000,00						Jumlah Laporan Pemantauan Harga dan Stok Barang Kebutuhan Pokok dan Barang Penting pada Pasar Rakyat yang Terintegrasi dalam Sistem Informasi Perdagangan (Laporan)		30.000.000,00	
						-			15.000.000,00						Jumlah Laporan Pemantauan Harga dan Stok Barang Kebutuhan Pokok dan Barang Penting pada Pasar Rakyat yang Terintegrasi dalam Sistem Informasi Perdagangan (Laporan)		30.000.000,00	
							Jumlah Laporan Pemantauan Harga dan Stok Barang Kebutuhan Pokok dan Barang Penting pada Pasar Rakyat yang Terintegrasi dalam Sistem Informasi Perdagangan	-	15.000.000,00						-	30.000.000,00	
	3.30.04.2.02.0002					Pemantauan Harga dan Stok Barang Kebutuhan Pokok dan Barang Penting pada Pasar Rakyat yang Terintegrasi dalam Sistem Informasi Perdagangan			15.000.000,00			-	-	Memperkuat UMKM dan Peningkatan Perekonomian			30.000.000,00	
						Tersedianya Laporan Pemantauan Harga dan Stok Barang Kebutuhan Pokok dan Barang Penting pada Pasar Rakyat yang Terintegrasi dalam Sistem Informasi Perdagangan	Jumlah Laporan Pemantauan Harga dan Stok Barang Kebutuhan Pokok dan Barang Penting pada Pasar Rakyat yang Terintegrasi dalam Sistem Informasi Perdagangan	12 Laporan	15.000.000,00	Kab. Tulang Bawang Barat	Dana Alokasi Umum (DAU)					-	30.000.000,00	DINAS KOPERASI, USAHA KECIL DAN MENENGAH, PERINDUSTRIAN DAN PERDAGANGAN
	3.30.04.2.03					Pengawasan Pupuk dan Pestisida Bersubsidi di Tingkat Daerah Kabupaten/Kota			12.000.000,00						Jumlah Pelaku Usaha di Bidang Metrologi Legal yang Dibina (Orang)		30.422.301,00	
						-			12.000.000,00						Jumlah Pelaku Usaha di Bidang Metrologi Legal yang Dibina (Orang)		30.422.301,00	
							Jumlah Laporan Pengawasan Penyaluran dan Penggunaan Pupuk dan Pestisida Bersubsidi dengan Realisasi Minimal 90%	-	12.000.000,00						-	30.422.301,00	
	3.30.04.2.03.0003					Pengawasan Penyaluran dan Penggunaan Pupuk dan Pestisida Bersubsidi			12.000.000,00			6.Membangun dari desa dan dari bawah untuk pertumbuhan ekonomi, pemerataan ekonomi dan pemberantasan kemiskinan.	-	Memperkuat UMKM dan Peningkatan Perekonomian			30.422.301,00	
						Tersedianya Laporan Pengawasan Penyaluran dan Penggunaan Pupuk dan Pestisida Bersubsidi dengan Realisasi Minimal 90%	Jumlah Laporan Pengawasan Penyaluran dan Penggunaan Pupuk dan Pestisida Bersubsidi dengan Realisasi Minimal 90%	4 Laporan	12.000.000,00	Kab. Tulang Bawang Barat	Dana Alokasi Umum (DAU)					-	30.422.301,00	DINAS KOPERASI, USAHA KECIL DAN MENENGAH, PERINDUSTRIAN DAN PERDAGANGAN
126.	**3.30.06**					**PROGRAM STANDARDISASI DAN PERLINDUNGAN KONSUMEN**			**420.000.000,00**								**20.000.000,00**	
							Persentase Penanganan Pengaduan Konsumen (%)	100 %	420.000.000,00							-	20.000.000,00	
	3.30.06.2.01					Pelaksanaan Metrologi Legal, Berupa Tera, Tera Ulang, dan Pengawasan			420.000.000,00						Jumlah Pelaku Usaha di Bidang Metrologi Legal yang Dibina (Orang)		20.000.000,00	
						-			420.000.000,00						Jumlah Pelaku Usaha di Bidang Metrologi Legal yang Dibina (Orang)		20.000.000,00	
							Jumlah Alat Ukur, Alat Takar, Alat Timbang, dan Alat Perlengkapan Ditera Ulang	-	420.000.000,00						-	20.000.000,00	

NO	KODE					URUSAN / BIDANG URUSAN / PROGRAM / OUTCOME / KEGIATAN / SUBKEGIATAN OUTPUT	INDIKATOR	CAPAIAN KINERJA DAN KERANGKA PENDANAAN							KELOMPOK SASARAN	PRAKIRAAN MAJU 2028		PERANGKAT DAERAH PENANGGUNG JAWAB
								TARGET 2027	PAGU INDIKATIF	LOKASI	SUMBER DANA	PRIORITAS				TARGET	PAGU INDIKATIF	
												NASIONAL	PROVINSI	DAERAH				
(1)	(2)					(3)	(4)	(8)	(9)	(10)	(11)	(12)	(13)	(14)	(15)	(16)	(17)	(18)
	3.30.06.2.01.0001					Pelaksanaan Metrologi Legal, Berupa Tera, Tera Ulang			420.000.000,00			6.Membangun dari desa dan dari bawah untuk pertumbuhan ekonomi, pemerataan ekonomi dan pemberantasan kemiskinan.	-	Memperkuat UMKM dan Peningkatan Perekonomian			20.000.000,00	
						Meningkatnya Kesesuaian Alat Ukur, Alat Takar, Alat Timbang, dan Alat Perlengkapan Terhadap Ketentuan yang Berlaku	Jumlah Alat Ukur, Alat Takar, Alat Timbang, dan Alat Perlengkapan Ditera Ulang	70 Unit	420.000.000,00	Kab. Tulang Bawang Barat	Dana Alokasi Umum (DAU) DAU yang Ditentukan Penggunaannya Bidang Pendidikan					-	20.000.000,00	DINAS KOPERASI, USAHA KECIL DAN MENENGAH, PERINDUSTRIAN DAN PERDAGANGAN
	3.31					**URUSAN PEMERINTAHAN BIDANG PERINDUSTRIAN**			**430.223.000,00**								**470.000.000,00**	
127.	**3.31.02**					**PROGRAM PERENCANAAN DAN PEMBANGUNAN INDUSTRI**			**430.223.000,00**								**470.000.000,00**	
							Persentase Realisasi InvestasiSektor Industri dan Kawasan Industri (%)	100 %	430.223.000,00							-	470.000.000,00	
	3.31.02.2.01					Penyusunan dan Evaluasi Rencana Pembangunan Industri Kabupaten/Kota			430.223.000,00						Jumlah Dokumen Evaluasi Pelaksanaan Rencana Pembangunan Industri (Dokumen)		470.000.000,00	
						-			430.223.000,00						Jumlah Dokumen Evaluasi Pelaksanaan Rencana Pembangunan Industri (Dokumen)		470.000.000,00	
							Jumlah Dokumen Hasil Koordinasi, Sinkronisasi, dan pelaksanaan Pembangunan Sumber Daya Industri	-	100.510.000,00						-	120.000.000,00	
							Jumlah Dokumen Hasil Koordinasi, Sinkronisasi, dan Pelaksanaan Pemberdayaan Industri dan Peran Serta Masyarakat	-	329.713.000,00						-	350.000.000,00	
	3.31.02.2.01.0003					Koordinasi, Sinkronisasi, dan Pelaksanaan Pembangunan Sumber Daya Industri			100.510.000,00			-	-	Memperkuat UMKM dan Peningkatan Perekonomian			120.000.000,00	
						Terselenggaranya Koordinasi, Sinkronisasi, dan Pelaksanaan Pembangunan Sumber Daya Industri	Jumlah Dokumen Hasil Koordinasi, Sinkronisasi, dan pelaksanaan Pembangunan Sumber Daya Industri	3 Dokumen	100.510.000,00	Kab. Tulang Bawang Barat	Dana Alokasi Umum (DAU) DAU yang Ditentukan Penggunaannya Bidang Pendidikan					-	120.000.000,00	DINAS KOPERASI, USAHA KECIL DAN MENENGAH, PERINDUSTRIAN DAN PERDAGANGAN
	3.31.02.2.01.0005					Koordinasi, Sinkronisasi, dan Pelaksanaan Pemberdayaan Industri dan Peran Serta Masyarakat			329.713.000,00			-	-	Memperkuat UMKM dan Peningkatan Perekonomian			350.000.000,00	
						Terselenggaranya Koordinasi, Sinkronisasi dan Pelaksanaan Pemberdayaan Industri dan Peran Serta Masyarakat	Jumlah Dokumen Hasil Koordinasi, Sinkronisasi, dan Pelaksanaan Pemberdayaan Industri dan Peran Serta Masyarakat	4 Dokumen	329.713.000,00	Kab. Tulang Bawang Barat	Dana Alokasi Umum (DAU) DAU yang Ditentukan Penggunaannya Bidang Pendidikan					-	350.000.000,00	DINAS KOPERASI, USAHA KECIL DAN MENENGAH, PERINDUSTRIAN DAN PERDAGANGAN
						PASAR PULUNG KENCANA (BLUD)			**840.000.000,00**								**1.080.000.000,00**	
	3					**URUSAN PEMERINTAHAN PILIHAN**			**840.000.000,00**								**1.080.000.000,00**	
	3.30					**URUSAN PEMERINTAHAN BIDANG PERDAGANGAN**			**840.000.000,00**								**1.080.000.000,00**	
128.	**3.30.01**					**PROGRAM PENUNJANG URUSAN PEMERINTAHAN DAERAH KABUPATEN/KOTA**			**840.000.000,00**								**1.080.000.000,00**	
						-	-	-	840.000.000,00							-	1.080.000.000,00	
	3.30.01.2.10					Peningkatan Pelayanan BLUD			840.000.000,00						-		1.080.000.000,00	
						-			840.000.000,00						-		1.080.000.000,00	
							Jumlah BLUD yang Menyediakan Pelayanan dan Penunjang Pelayanan	-	840.000.000,00							-	1.080.000.000,00	
	3.30.01.2.10.0001					Pelayanan dan Penunjang Pelayanan BLUD			840.000.000,00			-	-	Memperkuat UMKM dan Peningkatan Perekonomian			1.080.000.000,00	
						Tersedianya BLUD yang Menyediakan Pelayanan dan Penunjang Pelayanan	Jumlah BLUD yang Menyediakan Pelayanan dan Penunjang Pelayanan	1 Unit Kerja	840.000.000,00	Kab. Tulang Bawang Barat	Pendapatan dari BLUD					-	1.080.000.000,00	PASAR PULUNG KENCANA (BLUD)
						DINAS PENANAMAN MODAL DAN PELAYANAN PERIZINAN TERPADU SATU PINTU			**6.800.640.283,00**								**6.978.000.000,00**	
	2					**URUSAN PEMERINTAHAN WAJIB YANG TIDAK BERKAITAN DENGAN PELAYANAN DASAR**			**6.800.640.283,00**								**6.978.000.000,00**	
	2.18					**URUSAN PEMERINTAHAN BIDANG PENANAMAN MODAL**			**6.800.640.283,00**								**6.978.000.000,00**	
129.	**2.18.01**					**PROGRAM PENUNJANG URUSAN PEMERINTAHAN DAERAH KABUPATEN/KOTA**			**5.451.817.483,00**								**4.948.000.000,00**	
							Meningkatkan APIP OPD	1 Dokumen	13.426.800,00							-	147.000.000,00	
							Terlakksananya Penunjang urusan Peemintah Daerah	1 Laporan	4.962.580.683,00							-	3.906.000.000,00	
							Terlaksananya Penunjang urusan Peemintah Daerah	100 persen	3.500.000,00							-	15.000.000,00	
							Terlaksananya Penunnjang Urusan Peemrintah daerah	100 persen	423.360.000,00							-	520.000.000,00	
							Terlaksananya Penunnjang Urusan Peemrintah daerah	1 Laporan	35.150.000,00							-	285.000.000,00	
							Terlaksananya program penunjang urusan peemrintah daerah kabupaten/kota	12 bulan	10.800.000,00							-	12.000.000,00	
							Terlasknanya Penunjang urusan Peemintah Daerah	1 Dokumen	0,00							-	40.000.000,00	
	2.18.01.2.01					Perencanaan, Penganggaran, dan Evaluasi Kinerja Perangkat Daerah			6.500.000,00						Perangkat Daerah Dinas PTSP		38.000.000,00	
						-			6.500.000,00						Perangkat Daerah Dinas PTSP		38.000.000,00	

NO	KODE					URUSAN / BIDANG URUSAN / PROGRAM / OUTCOME / KEGIATAN / SUBKEGIATAN OUTPUT	INDIKATOR	CAPAIAN KINERJA DAN KERANGKA PENDANAAN							KELOMPOK SASARAN	PRAKIRAAN MAJU 2028		PERANGKAT DAERAH PENANGGUNG JAWAB
								TARGET 2027	PAGU INDIKATIF	LOKASI	SUMBER DANA	PRIORITAS				TARGET	PAGU INDIKATIF	
												NASIONAL	PROVINSI	DAERAH				
(1)	(2)					(3)	(4)	(8)	(9)	(10)	(11)	(12)	(13)	(14)	(15)	(16)	(17)	(18)
							Jumlah Data Statistik Sektoral Daerah yang Telah Dikumpulkan dan Diperiksa Lingkup Perangkat Daerah	-	500.000,00						-	-	6.000.000,00	
							Jumlah Dokumen DPA-SKPD dan Laporan Hasil Koordinasi Penyusunan Dokumen DPA-SKPD	-	1.000.000,00						-	-	4.000.000,00	
							Jumlah Dokumen Perencanaan Perangkat Daerah	-	2.000.000,00						-	-	6.000.000,00	
							Jumlah Dokumen Perubahan DPA-SKPD dan Laporan Hasil Koordinasi Penyusunan Dokumen Perubahan DPA-SKPD	-	0,00						-	-	4.000.000,00	
							Jumlah Dokumen Perubahan RKA-SKPD dan Laporan Hasil Koordinasi Penyusunan Dokumen Perubahan RKA-SKPD	-	0,00						-	-	4.000.000,00	
							Jumlah Dokumen RKA-SKPD dan Laporan Hasil Koordinasi Penyusunan Dokumen RKA-SKPD	-	1.000.000,00						-	-	4.000.000,00	
							Jumlah Laporan Capaian Kinerja dan Ikhtisar Realisasi Kinerja SKPD dan Laporan Hasil Koordinasi Penyusunan Laporan Capaian Kinerja dan Ikhtisar Realisasi Kinerja SKPD	-	1.000.000,00						-	-	5.000.000,00	
							Jumlah Laporan Evaluasi Kinerja Perangkat Daerah	-	1.000.000,00						-	-	5.000.000,00	
	2.18.01.2.01.0001					Penyusunan Dokumen Perencanaan Perangkat Daerah			2.000.000,00			6.Membangun dari desa dan dari bawah untuk pertumbuhan ekonomi, pemerataan ekonomi dan pemberantasan kemiskinan.	-	-			6.000.000,00	
						Tersusunnya Dokumen Perencanaan Perangkat Daerah	Jumlah Dokumen Perencanaan Perangkat Daerah	6 Dokumen	2.000.000,00	Kab. Tulang Bawang Barat	Dana Alokasi Umum (DAU)					-	6.000.000,00	DINAS PENANAMAN MODAL DAN PELAYANAN PERIZINAN TERPADU SATU PINTU
	2.18.01.2.01.0002					Koordinasi dan Penyusunan Dokumen RKA-SKPD			1.000.000,00			6.Membangun dari desa dan dari bawah untuk pertumbuhan ekonomi, pemerataan ekonomi dan pemberantasan kemiskinan.	-	-			4.000.000,00	
						Tersedianya Dokumen RKA-SKPD dan Laporan Hasil Koordinasi Penyusunan Dokumen RKA-SKPD	Jumlah Dokumen RKA-SKPD dan Laporan Hasil Koordinasi Penyusunan Dokumen RKA-SKPD	1 Dokumen	1.000.000,00	Kab. Tulang Bawang Barat	Dana Alokasi Umum (DAU)					-	4.000.000,00	DINAS PENANAMAN MODAL DAN PELAYANAN PERIZINAN TERPADU SATU PINTU
	2.18.01.2.01.0003					Koordinasi dan Penyusunan Dokumen Perubahan RKA-SKPD			0,00			6.Membangun dari desa dan dari bawah untuk pertumbuhan ekonomi, pemerataan ekonomi dan pemberantasan kemiskinan.	-	-			4.000.000,00	
						Tersedianya Dokumen Perubahan RKA-SKPD dan Laporan Hasil Koordinasi Penyusunan Dokumen Perubahan RKA-SKPD	Jumlah Dokumen Perubahan RKA-SKPD dan Laporan Hasil Koordinasi Penyusunan Dokumen Perubahan RKA-SKPD	1 Dokumen	0,00	Kab. Tulang Bawang Barat	-					-	4.000.000,00	DINAS PENANAMAN MODAL DAN PELAYANAN PERIZINAN TERPADU SATU PINTU
	2.18.01.2.01.0004					Koordinasi dan Penyusunan DPA-SKPD			1.000.000,00			6.Membangun dari desa dan dari bawah untuk pertumbuhan ekonomi, pemerataan ekonomi dan pemberantasan kemiskinan.	-	-			4.000.000,00	
						Tersedianya Dokumen DPA-SKPD dan Laporan Hasil Koordinasi Penyusunan Dokumen DPA-SKPD	Jumlah Dokumen DPA-SKPD dan Laporan Hasil Koordinasi Penyusunan Dokumen DPA-SKPD	1 Dokumen	1.000.000,00	Kab. Tulang Bawang Barat	Dana Alokasi Umum (DAU)					-	4.000.000,00	DINAS PENANAMAN MODAL DAN PELAYANAN PERIZINAN TERPADU SATU PINTU
	2.18.01.2.01.0005					Koordinasi dan Penyusunan Perubahan DPA- SKPD			0,00			6.Membangun dari desa dan dari bawah untuk pertumbuhan ekonomi, pemerataan ekonomi dan pemberantasan kemiskinan.	-	-			4.000.000,00	
						Tersedianya Dokumen Perubahan DPA-SKPD dan Laporan Hasil Koordinasi Penyusunan Dokumen Perubahan DPA-SKPD	Jumlah Dokumen Perubahan DPA-SKPD dan Laporan Hasil Koordinasi Penyusunan Dokumen Perubahan DPA-SKPD	1 Dokumen	0,00	Kab. Tulang Bawang Barat	-					-	4.000.000,00	DINAS PENANAMAN MODAL DAN PELAYANAN PERIZINAN TERPADU SATU PINTU
	2.18.01.2.01.0006					Koordinasi dan Penyusunan Laporan Capaian Kinerja dan Ikhtisar Realisasi Kinerja SKPD			1.000.000,00			6.Membangun dari desa dan dari bawah untuk pertumbuhan ekonomi, pemerataan ekonomi dan pemberantasan kemiskinan.	-	-			5.000.000,00	
						Tersedianya Laporan Capaian Kinerja dan Ikhtisar Realisasi Kinerja SKPD dan Laporan Hasil Koordinasi Penyusunan Laporan Capaian Kinerja dan Ikhtisar Realisasi Kinerja SKPD	Jumlah Laporan Capaian Kinerja dan Ikhtisar Realisasi Kinerja SKPD dan Laporan Hasil Koordinasi Penyusunan Laporan Capaian Kinerja dan Ikhtisar Realisasi Kinerja SKPD	1 Laporan	1.000.000,00	Kab. Tulang Bawang Barat	Dana Alokasi Umum (DAU)					-	5.000.000,00	DINAS PENANAMAN MODAL DAN PELAYANAN PERIZINAN TERPADU SATU PINTU

NO	KODE					URUSAN / BIDANG URUSAN / PROGRAM / OUTCOME / KEGIATAN / SUBKEGIATAN OUTPUT	INDIKATOR	CAPAIAN KINERJA DAN KERANGKA PENDANAAN							KELOMPOK SASARAN	PRAKIRAAN MAJU 2028		PERANGKAT DAERAH PENANGGUNG JAWAB
								TARGET 2027	PAGU INDIKATIF	LOKASI	SUMBER DANA	PRIORITAS				TARGET	PAGU INDIKATIF	
												NASIONAL	PROVINSI	DAERAH				
(1)	(2)					(3)	(4)	(8)	(9)	(10)	(11)	(12)	(13)	(14)	(15)	(16)	(17)	(18)
	2.18.01.2.01.0007					Evaluasi Kinerja Perangkat Daerah			1.000.000,00			6.Membangun dari desa dan dari bawah untuk pertumbuhan ekonomi, pemerataan ekonomi dan pemberantasan kemiskinan.	-	-			5.000.000,00	
						Terlaksananya Evaluasi Kinerja Perangkat Daerah	Jumlah Laporan Evaluasi Kinerja Perangkat Daerah	1 Laporan	1.000.000,00	Kab. Tulang Bawang Barat	Dana Alokasi Umum (DAU)					-	5.000.000,00	DINAS PENANAMAN MODAL DAN PELAYANAN PERIZINAN TERPADU SATU PINTU
	2.18.01.2.01.0009					Pelaksanaan Pengumpulan Data Statistik Sektoral Daerah			500.000,00			6.Membangun dari desa dan dari bawah untuk pertumbuhan ekonomi, pemerataan ekonomi dan pemberantasan kemiskinan.	-	-			6.000.000,00	
						Terlaksananya Pengumpulan Data Statistik Sektoral Daerah	Jumlah Data Statistik Sektoral Daerah yang Telah Dikumpulkan dan Diperiksa Lingkup Perangkat Daerah	1 Data	500.000,00	Kab. Tulang Bawang Barat	Dana Alokasi Umum (DAU)					-	6.000.000,00	DINAS PENANAMAN MODAL DAN PELAYANAN PERIZINAN TERPADU SATU PINTU
	2.18.01.2.02					Administrasi Keuangan Perangkat Daerah			4.962.580.683,00						Perangkat Daerah Dinas PTSP		3.906.000.000,00	
						-			4.962.580.683,00						Perangkat Daerah Dinas PTSP		3.906.000.000,00	
							Jumlah Dokumen Penatausahaan dan Pengujian/Verifikasi Keuangan SKPD	-	83.520.000,00							-	0,00	
							Jumlah Laporan Keuangan Akhir Tahun SKPD dan Laporan Hasil Koordinasi Penyusunan Laporan Keuangan Akhir Tahun SKPD	-	5.000.000,00							-	6.000.000,00	
							Jumlah Orang yang Menerima Gaji dan Tunjangan ASN	-	4.874.060.683,00							-	3.900.000.000,00	
	2.18.01.2.02.0001					Penyediaan Gaji dan Tunjangan ASN			4.874.060.683,00			6.Membangun dari desa dan dari bawah untuk pertumbuhan ekonomi, pemerataan ekonomi dan pemberantasan kemiskinan.	-	-			3.900.000.000,00	
						Tersedianya Gaji dan Tunjangan ASN	Jumlah Orang yang Menerima Gaji dan Tunjangan ASN	28 Orang/bulan	4.874.060.683,00	Kab. Tulang Bawang Barat	Dana Alokasi Umum (DAU)					-	3.900.000.000,00	DINAS PENANAMAN MODAL DAN PELAYANAN PERIZINAN TERPADU SATU PINTU
	2.18.01.2.02.0003					Pelaksanaan Penatausahaan danPengujian/Verifikasi Keuangan SKPD			83.520.000,00			6.Membangun dari desa dan dari bawah untuk pertumbuhan ekonomi, pemerataan ekonomi dan pemberantasan kemiskinan.	-	-			0,00	
						Terlaksananya Penatausahaan dan Pengujian/Verifikasi Keuangan SKPD	Jumlah Dokumen Penatausahaan dan Pengujian/Verifikasi Keuangan SKPD	1 Dokumen	83.520.000,00	Kab. Tulang Bawang Barat	Dana Alokasi Umum (DAU)					-	0,00	DINAS PENANAMAN MODAL DAN PELAYANAN PERIZINAN TERPADU SATU PINTU
	2.18.01.2.02.0005					Koordinasi dan Penyusunan Laporan Keuangan Akhir Tahun SKPD			5.000.000,00			6.Membangun dari desa dan dari bawah untuk pertumbuhan ekonomi, pemerataan ekonomi dan pemberantasan kemiskinan.	-	-			6.000.000,00	
						Tersedianya Laporan Keuangan Akhir Tahun SKPD dan Laporan Hasil Koordinasi Penyusunan Laporan Keuangan Akhir Tahun SKPD	Jumlah Laporan Keuangan Akhir Tahun SKPD dan Laporan Hasil Koordinasi Penyusunan Laporan Keuangan Akhir Tahun SKPD	1 Laporan	5.000.000,00	Kab. Tulang Bawang Barat	Dana Alokasi Umum (DAU)					-	6.000.000,00	DINAS PENANAMAN MODAL DAN PELAYANAN PERIZINAN TERPADU SATU PINTU
	2.18.01.2.03					Administrasi Barang Milik Daerah pada Perangkat Daerah			10.800.000,00						Perangkat Daerah Dinas PTSP		12.000.000,00	
						-			10.800.000,00						Perangkat Daerah Dinas PTSP		12.000.000,00	
							Jumlah Laporan Penatausahaan Barang Milik Daerah pada SKPD	-	10.800.000,00							-	12.000.000,00	
	2.18.01.2.03.0006					Penatausahaan Barang Milik Daerah pada SKPD			10.800.000,00			6.Membangun dari desa dan dari bawah untuk pertumbuhan ekonomi, pemerataan ekonomi dan pemberantasan kemiskinan.	-	-			12.000.000,00	
						Terlaksananya Penatausahaan Barang Milik Daerah pada SKPD	Jumlah Laporan Penatausahaan Barang Milik Daerah pada SKPD	1 Laporan	10.800.000,00	Kab. Tulang Bawang Barat	Dana Alokasi Umum (DAU)					-	12.000.000,00	DINAS PENANAMAN MODAL DAN PELAYANAN PERIZINAN TERPADU SATU PINTU
	2.18.01.2.05					Administrasi Kepegawaian Perangkat Daerah			0,00						Perangkat Daerah Dinas PTSP		40.000.000,00	
						-			0,00						Perangkat Daerah Dinas PTSP		40.000.000,00	
							Jumlah Paket Pakaian Dinas beserta Atribut Kelengkapan	-	0,00							-	40.000.000,00	

NO	KODE					URUSAN / BIDANG URUSAN / PROGRAM / OUTCOME / KEGIATAN / SUBKEGIATAN OUTPUT	INDIKATOR	CAPAIAN KINERJA DAN KERANGKA PENDANAAN							KELOMPOK SASARAN	PRAKIRAAN MAJU 2028		PERANGKAT DAERAH PENANGGUNG JAWAB
								TARGET 2027	PAGU INDIKATIF	LOKASI	SUMBER DANA	PRIORITAS				TARGET	PAGU INDIKATIF	
												NASIONAL	PROVINSI	DAERAH				
(1)	(2)					(3)	(4)	(8)	(9)	(10)	(11)	(12)	(13)	(14)	(15)	(16)	(17)	(18)
	2.18.01.2.05.0002					Pengadaan Pakaian Dinas beserta Atribut Kelengkapannya			0,00			6.Membangun dari desa dan dari bawah untuk pertumbuhan ekonomi, pemerataan ekonomi dan pemberantasan kemiskinan.	-	-			40.000.000,00	
						Tersedianya Pakaian Dinas beserta Atribut Kelengkapan	Jumlah Paket Pakaian Dinas beserta Atribut Kelengkapan	1 Paket	0,00	Kab. Tulang Bawang Barat	Dana Alokasi Umum (DAU)					-	40.000.000,00	DINAS PENANAMAN MODAL DAN PELAYANAN PERIZINAN TERPADU SATU PINTU
	2.18.01.2.06					Administrasi Umum Perangkat Daerah			13.426.800,00						Perangkat Daerah Dinas PTSP		147.000.000,00	
						-			13.426.800,00						Perangkat Daerah Dinas PTSP		147.000.000,00	
							Jumlah Laporan Penyelenggaraan Rapat Koordinasi dan Konsultasi SKPD	-	3.000.000,00							-	55.000.000,00	
							Jumlah Paket Bahan Logistik Kantor yang Disediakan	-	0,00							-	11.000.000,00	
							Jumlah Paket Barang Cetakan dan Penggandaan yang Disediakan	-	5.426.800,00							-	21.000.000,00	
							Jumlah Paket Peralatan dan Perlengkapan Kantor yang Disediakan	-	5.000.000,00							-	60.000.000,00	
	2.18.01.2.06.0002					Penyediaan Peralatan dan Perlengkapan Kantor			5.000.000,00			6.Membangun dari desa dan dari bawah untuk pertumbuhan ekonomi, pemerataan ekonomi dan pemberantasan kemiskinan.	-	-			60.000.000,00	
						Tersedianya Peralatan dan Perlengkapan Kantor	Jumlah Paket Peralatan dan Perlengkapan Kantor yang Disediakan	0 Paket	5.000.000,00	Kab. Tulang Bawang Barat	Dana Alokasi Umum (DAU)					-	60.000.000,00	DINAS PENANAMAN MODAL DAN PELAYANAN PERIZINAN TERPADU SATU PINTU
	2.18.01.2.06.0004					Penyediaan Bahan Logistik Kantor			0,00			6.Membangun dari desa dan dari bawah untuk pertumbuhan ekonomi, pemerataan ekonomi dan pemberantasan kemiskinan.	-	-			11.000.000,00	
						Tersedianya Bahan Logistik Kantor	Jumlah Paket Bahan Logistik Kantor yang Disediakan	1 Paket	0,00	Kab. Tulang Bawang Barat	Dana Alokasi Umum (DAU)					-	11.000.000,00	DINAS PENANAMAN MODAL DAN PELAYANAN PERIZINAN TERPADU SATU PINTU
	2.18.01.2.06.0005					Penyediaan Barang Cetakan dan Penggandaan			5.426.800,00			6.Membangun dari desa dan dari bawah untuk pertumbuhan ekonomi, pemerataan ekonomi dan pemberantasan kemiskinan.	-	-			21.000.000,00	
						Tersedianya Barang Cetakan dan Penggandaan	Jumlah Paket Barang Cetakan dan Penggandaan yang Disediakan	1 Paket	5.426.800,00	Kab. Tulang Bawang Barat	Dana Alokasi Umum (DAU)					-	21.000.000,00	DINAS PENANAMAN MODAL DAN PELAYANAN PERIZINAN TERPADU SATU PINTU
	2.18.01.2.06.0009					Penyelenggaraan Rapat Koordinasi dan Konsultasi SKPD			3.000.000,00			6.Membangun dari desa dan dari bawah untuk pertumbuhan ekonomi, pemerataan ekonomi dan pemberantasan kemiskinan.	-	-			55.000.000,00	
						Terlaksananya Penyelenggaraan Rapat Koordinasi dan Konsultasi SKPD	Jumlah Laporan Penyelenggaraan Rapat Koordinasi dan Konsultasi SKPD	10 Laporan	3.000.000,00	Kab. Tulang Bawang Barat	Dana Alokasi Umum (DAU)					-	55.000.000,00	DINAS PENANAMAN MODAL DAN PELAYANAN PERIZINAN TERPADU SATU PINTU
	2.18.01.2.07					Pengadaan Barang Milik Daerah Penunjang Urusan Pemerintah Daerah			0,00						Perangkat Daerah Dinas PTSP		55.000.000,00	
						-			0,00						Perangkat Daerah Dinas PTSP		55.000.000,00	
							Jumlah Unit Peralatan dan Mesin Lainnya yang Disediakan	-	0,00							-	55.000.000,00	
	2.18.01.2.07.0006					Pengadaan Peralatan dan Mesin Lainnya			0,00			6.Membangun dari desa dan dari bawah untuk pertumbuhan ekonomi, pemerataan ekonomi dan pemberantasan kemiskinan.	-	-			55.000.000,00	
						Tersedianya Peralatan dan Mesin Lainnya	Jumlah Unit Peralatan dan Mesin Lainnya yang Disediakan	3 Unit	0,00	Kab. Tulang Bawang Barat	Dana Alokasi Umum (DAU)					-	55.000.000,00	DINAS PENANAMAN MODAL DAN PELAYANAN PERIZINAN TERPADU SATU PINTU
	2.18.01.2.08					Penyediaan Jasa Penunjang Urusan Pemerintahan Daerah			423.360.000,00						-		520.000.000,00	
						-			423.360.000,00						-		520.000.000,00	
							Jumlah Laporan Penyediaan Jasa Komunikasi, Sumber Daya Air dan Listrik yang Disediakan	-	98.400.000,00							-	120.000.000,00	
							Jumlah Laporan Penyediaan Jasa Pelayanan Umum Kantor yang Disediakan	-	324.960.000,00							-	400.000.000,00	
	2.18.01.2.08.0002					Penyediaan Jasa Komunikasi, Sumber Daya Air dan Listrik			98.400.000,00			-	-	-			120.000.000,00	
						Tersedianya Jasa Komunikasi, Sumber Daya Air dan Listrik	Jumlah Laporan Penyediaan Jasa Komunikasi, Sumber Daya Air dan Listrik yang Disediakan	0 Laporan	98.400.000,00	Kab. Tulang Bawang Barat	Dana Alokasi Umum (DAU)					-	120.000.000,00	DINAS PENANAMAN MODAL DAN PELAYANAN PERIZINAN TERPADU SATU PINTU

NO	KODE	URUSAN / BIDANG URUSAN / PROGRAM / OUTCOME / KEGIATAN / SUBKEGIATAN OUTPUT	INDIKATOR	CAPAIAN KINERJA DAN KERANGKA PENDANAAN							KELOMPOK SASARAN	PRAKIRAAN MAJU 2028		PERANGKAT DAERAH PENANGGUNG JAWAB
				TARGET 2027	PAGU INDIKATIF	LOKASI	SUMBER DANA	PRIORITAS				TARGET	PAGU INDIKATIF	
								NASIONAL	PROVINSI	DAERAH				
(1)	(2)	(3)	(4)	(8)	(9)	(10)	(11)	(12)	(13)	(14)	(15)	(16)	(17)	(18)
	2.18.01.2.08.0004	Penyediaan Jasa Pelayanan Umum Kantor			324.960.000,00			-	-	-			400.000.000,00	
		Tersedianya Jasa Pelayanan Umum Kantor	Jumlah Laporan Penyediaan Jasa Pelayanan Umum Kantor yang Disediakan	1 Laporan	324.960.000,00	Kab. Tulang Bawang Barat	Dana Alokasi Umum (DAU)					-	400.000.000,00	DINAS PENANAMAN MODAL DAN PELAYANAN PERIZINAN TERPADU SATU PINTU
	2.18.01.2.09	Pemeliharaan Barang Milik Daerah Penunjang Urusan Pemerintahan Daerah			35.150.000,00						Perangkat Daerah Dinas PTSP		230.000.000,00	
		-			35.150.000,00						Perangkat Daerah Dinas PTSP		230.000.000,00	
			Jumlah Kendaraan Dinas Operasional atau Lapangan yang Dipelihara dan dibayarkan Pajak dan Perizinannya	-	28.320.000,00							-	110.000.000,00	
			Jumlah Peralatan dan Mesin Lainnya yang Dipelihara	-	6.830.000,00							-	120.000.000,00	
	2.18.01.2.09.0002	Penyediaan Jasa Pemeliharaan, Biaya Pemeliharaan, Pajak dan Perizinan Kendaraan Dinas Operasional atau Lapangan			28.320.000,00			6.Membangun dari desa dan dari bawah untuk pertumbuhan ekonomi, pemerataan ekonomi dan pemberantasan kemiskinan.	-	-			110.000.000,00	
		Tersedianya Jasa Pemeliharaan, Biaya Pemeliharaan, Pajak dan Perizinan Kendaraan Dinas Operasional atau Lapangan	Jumlah Kendaraan Dinas Operasional atau Lapangan yang Dipelihara dan dibayarkan Pajak dan Perizinannya	3 Unit	28.320.000,00	Kab. Tulang Bawang Barat	Dana Alokasi Umum (DAU)					-	110.000.000,00	DINAS PENANAMAN MODAL DAN PELAYANAN PERIZINAN TERPADU SATU PINTU
	2.18.01.2.09.0006	Pemeliharaan Peralatan dan Mesin Lainnya			6.830.000,00			6.Membangun dari desa dan dari bawah untuk pertumbuhan ekonomi, pemerataan ekonomi dan pemberantasan kemiskinan.	-	-			120.000.000,00	
		Terlaksananya Pemeliharaan Peralatan dan Mesin Lainnya	Jumlah Peralatan dan Mesin Lainnya yang Dipelihara	20 Unit	6.830.000,00	Kab. Tulang Bawang Barat	Dana Alokasi Umum (DAU)					-	120.000.000,00	DINAS PENANAMAN MODAL DAN PELAYANAN PERIZINAN TERPADU SATU PINTU
130.	**2.18.02**	**PROGRAM PENGEMBANGAN IKLIM PENANAMAN MODAL**			**27.600.000,00**								**330.000.000,00**	
			Terciptanya Iklim Penanaaman Modal Yang berkembang	140 Kegiatan Usaha	0,00							-	50.000.000,00	
			Terciptanya Iklim Penanaaman Modal Yang berkembang	1 Dokumen	27.600.000,00							-	280.000.000,00	
	2.18.02.2.01	Penetapan Pemberian Fasilitas/Insentif Dibidang Penanaman Modal yang Menjadi Kewenangan Daerah Kabupaten/Kota			0,00						Pelaku Usaha		50.000.000,00	
		-			0,00						Pelaku Usaha		50.000.000,00	
			Jumlah Peraturan Daerah/Provinsi dalam Pemberian Fasilitas/Insentif dan Kemudahan Penanaman Modal	-	0,00							-	50.000.000,00	
	2.18.02.2.01.0001	Penetapan Kebijakan Daerah Mengenai Pemberian Fasilitas/Insentif dan Kemudahan Penanaman Modal			0,00			6.Membangun dari desa dan dari bawah untuk pertumbuhan ekonomi, pemerataan ekonomi dan pemberantasan kemiskinan.	-	-			50.000.000,00	
		Ditetapkannya Kebijakan Daerah dalam Pemberian Fasilitas/Insentif dan Kemudahan Penanaman Modal	Jumlah Peraturan Daerah/Provinsi dalam Pemberian Fasilitas/Insentif dan Kemudahan Penanaman Modal	1 Dokumen	0,00	Kab. Tulang Bawang Barat	Dana Alokasi Umum (DAU)					-	50.000.000,00	DINAS PENANAMAN MODAL DAN PELAYANAN PERIZINAN TERPADU SATU PINTU
	2.18.02.2.02	Pembuatan Peta Potensi Investasi Kabupaten/Kota			27.600.000,00						-		280.000.000,00	
		-			27.600.000,00						-		280.000.000,00	
			Jumlah Dokumen Peta Potensi dan Peluang Investasi Kabupaten/Kota	-	500.000,00							-	200.000.000,00	
			Jumlah Naskah Akademik/Peraturan Daerah (Perda) tentang RUPM Daerah Kabupaten/Kota	-	27.100.000,00							-	80.000.000,00	
	2.18.02.2.02.0006	Penyusunan Rencana Umum Penanaman Modal Daerah Kabupaten/Kota			27.100.000,00			-	-	-			80.000.000,00	
		Tersusunnya Naskah Akademik/Peraturan Daerah (Perda) tentang RUPM Daerah Kabupaten/Kota	Jumlah Naskah Akademik/Peraturan Daerah (Perda) tentang RUPM Daerah Kabupaten/Kota	1 Dokumen	27.100.000,00	Kab. Tulang Bawang Barat	Dana Alokasi Umum (DAU)					-	80.000.000,00	DINAS PENANAMAN MODAL DAN PELAYANAN PERIZINAN TERPADU SATU PINTU
	2.18.02.2.02.0007	Penyusunan Peta Potensi dan Peluang Investasi Kabupaten/Kota			500.000,00			-	-	-			200.000.000,00	
		Tersusunnya Peta Potensi dan Peluang Investasi Kabupaten/Kota	Jumlah Dokumen Peta Potensi dan Peluang Investasi Kabupaten/Kota	1 Dokumen	500.000,00	Kab. Tulang Bawang Barat	Dana Alokasi Umum (DAU)					-	200.000.000,00	DINAS PENANAMAN MODAL DAN PELAYANAN PERIZINAN TERPADU SATU PINTU
131.	**2.18.03**	**PROGRAM PROMOSI PENANAMAN MODAL**			**100.000.000,00**								**200.000.000,00**	
			Persentase Peningkatan Investor yang Berinvestasi (%)	100 Persen	100.000.000,00							-	200.000.000,00	
	2.18.03.2.01	Penyelenggaraan Promosi Penanaman Modal yang Menjadi Kewenangan Daerah Kabupaten/Kota			100.000.000,00						-		200.000.000,00	
		-			100.000.000,00						-		200.000.000,00	
			Jumlah Dokumen Hasil Kegiatan Promosi Penanaman Modal Kabupaten/Kota	-	100.000.000,00							-	200.000.000,00	
	2.18.03.2.01.0002	Pelaksanaan Kegiatan Promosi Penanaman Modal Daerah Kabupaten/Kota			100.000.000,00			-	-	-			200.000.000,00	
		Terlaksananya Kegiatan Promosi Penanaman Modal Kabupaten/Kota	Jumlah Dokumen Hasil Kegiatan Promosi Penanaman Modal Kabupaten/Kota	1 Dokumen	100.000.000,00	Kab. Tulang Bawang Barat	DAK Non Fisik-Fasilitasi Penanaman Modal					-	200.000.000,00	DINAS PENANAMAN MODAL DAN PELAYANAN PERIZINAN TERPADU SATU PINTU
132.	**2.18.04**	**PROGRAM PELAYANAN PENANAMAN MODAL**			**617.700.000,00**								**900.000.000,00**	

NO	KODE	URUSAN / BIDANG URUSAN / PROGRAM / OUTCOME / KEGIATAN / SUBKEGIATAN OUTPUT	INDIKATOR	CAPAIAN KINERJA DAN KERANGKA PENDANAAN							KELOMPOK SASARAN	PRAKIRAAN MAJU 2028		PERANGKAT DAERAH PENANGGUNG JAWAB
				TARGET 2027	PAGU INDIKATIF	LOKASI	SUMBER DANA	PRIORITAS				TARGET	PAGU INDIKATIF	
								NASIONAL	PROVINSI	DAERAH				
(1)	(2)	(3)	(4)	(8)	(9)	(10)	(11)	(12)	(13)	(14)	(15)	(16)	(17)	(18)
		Persentase Pelaku Usaha yang Memperoleh Izin Sesuai Ketentuan (%)	100 Persen		617.700.000,00							-	900.000.000,00	
	2.18.04.2.01	Pelayanan Perizinan dan Non Perizinan Secara Terpadu Satu Pintu dibidang Penanaman Modal yang Menjadi Kewenangan Daerah Kabupaten/ Kota			617.700.000,00						-		900.000.000,00	
		-			617.700.000,00						-		900.000.000,00	
			Jumlah Kegiatan Usaha yang Mendapat Pemantauan, Analisis, Evaluasi, dan Pelaporan di Bidang Perizinan Berusaha Berbasis Risiko Lintas Daerah Kabupaten/Kota bagi Kegiatan Usaha Dari Pelaku Usaha	-	0,00							-	50.000.000,00	
			Jumlah Pelaku Usaha yang Mendapatkan Pelayanan Perizinan Berusaha melalui Sistem Perizinan Berusaha Berbasis Risiko Terintegrasi secara Elektronik	-	617.700.000,00							-	850.000.000,00	
	2.18.04.2.01.0006	Penyediaan Pelayanan Perizinan Berusaha melalui Sistem Perizinan Berusaha Berbasis Risiko Terintegrasi secara Elektronik			617.700.000,00			-	-	-			850.000.000,00	
		Tersedianya Pelayanan Perizinan Berusaha melalui Sistem Perizinan Berusaha Berbasis Risiko Terintegrasi secara Elektronik	Jumlah Pelaku Usaha yang Mendapatkan Pelayanan Perizinan Berusaha melalui Sistem Perizinan Berusaha Berbasis Risiko Terintegrasi secara Elektronik	140 Pelaku Usaha	617.700.000,00	Kab. Tulang Bawang Barat	Dana Alokasi Umum (DAU)					-	850.000.000,00	DINAS PENANAMAN MODAL DAN PELAYANAN PERIZINAN TERPADU SATU PINTU
	2.18.04.2.01.0009	Pemantauan, Analisis, Evaluasi, dan Pelaporan di Bidang Perizinan Berusaha Berbasis Risiko			0,00			-	-	-			50.000.000,00	
		Terlaksananya Pemantauan, Analisis, Evaluasi, dan Pelaporan di Bidang Perizinan Berusaha Berbasis Risiko Lintas Daerah Kabupaten/Kota bagi Kegiatan Usaha dari Pelaku Usaha	Jumlah Kegiatan Usaha yang Mendapat Pemantauan, Analisis, Evaluasi, dan Pelaporan di Bidang Perizinan Berusaha Berbasis Risiko Lintas Daerah Kabupaten/Kota bagi Kegiatan Usaha Dari Pelaku Usaha	28 Kegiatan Usaha	0,00	Kab. Tulang Bawang Barat	Dana Alokasi Umum (DAU)					-	50.000.000,00	DINAS PENANAMAN MODAL DAN PELAYANAN PERIZINAN TERPADU SATU PINTU
133.	**2.18.05**	**PROGRAM PENGENDALIAN PELAKSANAAN PENANAMAN MODAL**			**600.522.800,00**								**600.000.000,00**	
		Persentase Penyelesaian Permasalahan dan Hambatan yang Dihadapi Pelaku Usaha dalam Membuka Usaha (%)	100 Persen		600.522.800,00							-	600.000.000,00	
	2.18.05.2.01	Pengendalian Pelaksanaan Penanaman Modal yang Menjadi Kewenangan Daerah Kabupaten/Kota			600.522.800,00						-		600.000.000,00	
		-			600.522.800,00						-		600.000.000,00	
			Jumlah Kegiatan Usaha dari Pelaku Usaha yang Telah Dianalisa dan Diverifikasi Data, Profil dan Informasi Kegiatan Usaha dari Pelaku Dilakukan Inspeksi Lapangan ; serta Dilakukan Evaluasi Penilaian Kepatuhan Pelaksanaan Perizinan Berusaha	-	276.300.800,00							-	200.000.000,00	
			Jumlah Pelaku Usaha yang Mengikuti Bimbingan Teknis/ Sosialisasi Implementasi Perizinan Berusaha Berbasis Risiko dan Pengawasan Perizinan Berusaha Berbasis Risiko	-	323.222.000,00							-	350.000.000,00	
			Jumlah Penyelesaian Permasalahan dan Hambatan yang dihadapi Pelaku Usaha dalam merealisasikan Kegiatan Usahanya	-	1.000.000,00							-	50.000.000,00	
	2.18.05.2.01.0005	Bimbingan Teknis kepada Pelaku Usaha			323.222.000,00			-	-	Memperkuat UMKM dan Peningkatan Perekonomian			350.000.000,00	
		Terlaksananya Bimbingan Teknis/ Sosialisasi Implementasi Perizinan Perizinan Berusaha Berbasis Risikodan Pengawasan Perizinan Berusaha Berbasis Risiko	Jumlah Pelaku Usaha yang Mengikuti Bimbingan Teknis/ Sosialisasi Implementasi Perizinan Berusaha Berbasis Risiko dan Pengawasan Perizinan Berusaha Berbasis Risiko	140 Pelaku Usaha	323.222.000,00	Kab. Tulang Bawang Barat	DAK Non Fisik-Fasilitasi Penanaman Modal					-	350.000.000,00	DINAS PENANAMAN MODAL DAN PELAYANAN PERIZINAN TERPADU SATU PINTU
	2.18.05.2.01.0006	Pengawasan Penanaman Modal			276.300.800,00			-	-	-			200.000.000,00	
		Terlaksananya Analisa dan Verifikasi Data, Profil dan Informasi Kegiatan Usaha dari Pelaku Inspeksi Lapangan terhadap Kegiatan serta Evaluasi Penilaian Kepatuhan Pelaksanaan Perizinan Berusaha Para Pelaku Usaha	Jumlah Kegiatan Usaha dari Pelaku Usaha yang Telah Dianalisa dan Diverifikasi Data, Profil dan Informasi Kegiatan Usaha dari Pelaku Dilakukan Inspeksi Lapangan ; serta Dilakukan Evaluasi Penilaian Kepatuhan Pelaksanaan Perizinan Berusaha	140 Kegiatan Usaha	276.300.800,00	Kab. Tulang Bawang Barat	DAK Non Fisik-Fasilitasi Penanaman Modal					-	200.000.000,00	DINAS PENANAMAN MODAL DAN PELAYANAN PERIZINAN TERPADU SATU PINTU
	2.18.05.2.01.0007	Penyelesaian Permasalahan dan Hambatan yang dihadapi Pelaku Usaha dalam Merealisasikan Kegiatan Usahanya			1.000.000,00			-	-	-			50.000.000,00	
		Terlaksananya Penyelesaian Permasalahan dan Hambatan yang dihadapi Pelaku Usaha dalam Merealisasikan Kegiatan Usahanya	Jumlah Penyelesaian Permasalahan dan Hambatan yang dihadapi Pelaku Usaha dalam merealisasikan Kegiatan Usahanya	14 Kegiatan Usaha	1.000.000,00	Kab. Tulang Bawang Barat	Dana Alokasi Umum (DAU)					-	50.000.000,00	DINAS PENANAMAN MODAL DAN PELAYANAN PERIZINAN TERPADU SATU PINTU
134.	**2.18.06**	**PROGRAM PENGELOLAAN DATA DAN SISTEM INFORMASI PENANAMAN MODAL**			**3.000.000,00**								**0,00**	
			Terlaksananya Pengelolaan Data dan sistem Informasi Penanaman Modal	1 Dokumen	3.000.000,00							-	0,00	
	2.18.06.2.01	Pengelolaan Data dan Informasi Perizinan dan Non Perizinan yang Terintegrasi pada Tingkat Daerah Kabupaten/Kota			3.000.000,00						Pelaku Usaha		0,00	
		-			3.000.000,00						Pelaku Usaha		0,00	
			Jumlah Data dan Informasi Perizinan Berbasis Sistem Pelayanan Perizinan Berusaha Terintegrasi secara Elektronik yang Diolah, Dikaji dan Dimanfaatkan	-	3.000.000,00							-	0,00	

NO	KODE					URUSAN / BIDANG URUSAN / PROGRAM / OUTCOME / KEGIATAN / SUBKEGIATAN OUTPUT	INDIKATOR	CAPAIAN KINERJA DAN KERANGKA PENDANAAN							KELOMPOK SASARAN	PRAKIRAAN MAJU 2028		PERANGKAT DAERAH PENANGGUNG JAWAB
								TARGET 2027	PAGU INDIKATIF	LOKASI	SUMBER DANA	PRIORITAS				TARGET	PAGU INDIKATIF	
												NASIONAL	PROVINSI	DAERAH				
(1)	(2)					(3)	(4)	(8)	(9)	(10)	(11)	(12)	(13)	(14)	(15)	(16)	(17)	(18)
	2.18.06.2.01.0002					Pengolahan, Penyajian dan Pemanfaatan Data dan Informasi Perizinan Berbasis Sistem Pelayanan Perizinan Berusaha Terintegrasi secara Elektronik			3.000.000,00			6.Membangun dari desa dan dari bawah untuk pertumbuhan ekonomi, pemerataan ekonomi dan pemberantasan kemiskinan.	-	-			0,00	
						Tersedianya Data dan Informasi Perizinan Berbasis Sistem Pelayanan Perizinan Berusaha Terintegrasi secara Elektronik yang Diolah, Dikaji dan Dimanfaatkan	Jumlah Data dan Informasi Perizinan Berbasis Sistem Pelayanan Perizinan Berusaha Terintegrasi secara Elektronik yang Diolah, Dikaji dan Dimanfaatkan	1 Dokumen	3.000.000,00	Kab. Tulang Bawang Barat	Dana Alokasi Umum (DAU)					-	0,00	DINAS PENANAMAN MODAL DAN PELAYANAN PERIZINAN TERPADU SATU PINTU
						DINAS PEMUDA, OLAHRAGA DAN PARIWISATA			**9.759.351.436,00**								**16.557.000.000,00**	
	2					**URUSAN PEMERINTAHAN WAJIB YANG TIDAK BERKAITAN DENGAN PELAYANAN DASAR**			**7.241.560.760,00**								**9.207.000.000,00**	
	2.19					**URUSAN PEMERINTAHAN BIDANG KEPEMUDAAN DAN OLAHRAGA**			**7.241.560.760,00**								**9.207.000.000,00**	
135.	**2.19.01**					**PROGRAM PENUNJANG URUSAN PEMERINTAHAN DAERAH KABUPATEN/KOTA**			**2.982.425.940,00**								**3.882.000.000,00**	
							Nilai sakip perangkat daerah	100 persen	103.750.000,00							-	330.000.000,00	
							Nilai sakip perangkat daerah	undefined undefined	2.864.575.940,00							-	3.292.000.000,00	
	2.19.01.2.01					Perencanaan, Penganggaran, dan Evaluasi Kinerja Perangkat Daerah			8.000.000,00						Sistem akuntabilitas kinerja perangkat daerah		72.000.000,00	
						-			8.000.000,00						Sistem akuntabilitas kinerja perangkat daerah		72.000.000,00	
							Jumlah Data Statistik Sektoral Daerah yang Telah Dikumpulkan dan Diperiksa Lingkup Perangkat Daerah	-	1.000.000,00						-	9.000.000,00	
							Jumlah Dokumen DPA-SKPD dan Laporan Hasil Koordinasi Penyusunan Dokumen DPA-SKPD	-	1.000.000,00						-	9.000.000,00	
							Jumlah Dokumen Perencanaan Perangkat Daerah	-	1.000.000,00						-	9.000.000,00	
							Jumlah Dokumen Perubahan DPA-SKPD dan Laporan Hasil Koordinasi Penyusunan Dokumen Perubahan DPA-SKPD	-	1.000.000,00						-	9.000.000,00	
							Jumlah Dokumen Perubahan RKA-SKPD dan Laporan Hasil Koordinasi Penyusunan Dokumen Perubahan RKA-SKPD	-	1.000.000,00						-	9.000.000,00	
							Jumlah Dokumen RKA-SKPD dan Laporan Hasil Koordinasi Penyusunan Dokumen RKA-SKPD	-	1.000.000,00						-	9.000.000,00	
							Jumlah Laporan Capaian Kinerja dan Ikhtisar Realisasi Kinerja SKPD dan Laporan Hasil Koordinasi Penyusunan Laporan Capaian Kinerja dan Ikhtisar Realisasi Kinerja SKPD	-	1.000.000,00						-	9.000.000,00	
							Jumlah Laporan Evaluasi Kinerja Perangkat Daerah	-	1.000.000,00						-	9.000.000,00	
	2.19.01.2.01.0001					Penyusunan Dokumen Perencanaan Perangkat Daerah			1.000.000,00			4.Memperkuat pembangunan sumber daya manusia (SDM), sains, teknologi, pendidikan, kesehatan, prestasi olahraga, kesetaraan gender, serta penguatan peran perempuan, pemuda (generasi milenial dan generasi Z), dan penyandang disabilitas.	-	Memperkuat Tata Kelola Pemerintahan dalam Peningkatan Pelayanan Publik			9.000.000,00	
						Tersusunnya Dokumen Perencanaan Perangkat Daerah	Jumlah Dokumen Perencanaan Perangkat Daerah	2 Dokumen	1.000.000,00	Kab. Tulang Bawang Barat	Dana Alokasi Umum (DAU)					-	9.000.000,00	DINAS PEMUDA, OLAHRAGA DAN PARIWISATA
	2.19.01.2.01.0002					Koordinasi dan Penyusunan Dokumen RKA-SKPD			1.000.000,00			4.Memperkuat pembangunan sumber daya manusia (SDM), sains, teknologi, pendidikan, kesehatan, prestasi olahraga, kesetaraan gender, serta penguatan peran perempuan, pemuda (generasi milenial dan generasi Z), dan penyandang disabilitas.	-	Memperkuat Tata Kelola Pemerintahan dalam Peningkatan Pelayanan Publik			9.000.000,00	
						Tersedianya Dokumen RKA-SKPD dan Laporan Hasil Koordinasi Penyusunan Dokumen RKA-SKPD	Jumlah Dokumen RKA-SKPD dan Laporan Hasil Koordinasi Penyusunan Dokumen RKA-SKPD	1 Dokumen	1.000.000,00	Kab. Tulang Bawang Barat	Dana Alokasi Umum (DAU)					-	9.000.000,00	DINAS PEMUDA, OLAHRAGA DAN PARIWISATA

NO	KODE	URUSAN / BIDANG URUSAN / PROGRAM / OUTCOME / KEGIATAN / SUBKEGIATAN OUTPUT	INDIKATOR	CAPAIAN KINERJA DAN KERANGKA PENDANAAN							KELOMPOK SASARAN	PRAKIRAAN MAJU 2028		PERANGKAT DAERAH PENANGGUNG JAWAB
				TARGET 2027	PAGU INDIKATIF	LOKASI	SUMBER DANA	PRIORITAS				TARGET	PAGU INDIKATIF	
								NASIONAL	PROVINSI	DAERAH				
(1)	(2)	(3)	(4)	(8)	(9)	(10)	(11)	(12)	(13)	(14)	(15)	(16)	(17)	(18)
	2.19.01.2.01.0003	Koordinasi dan Penyusunan Dokumen Perubahan RKA-SKPD			1.000.000,00			4.Memperkuat pembangunan sumber daya manusia (SDM), sains, teknologi, pendidikan, kesehatan, prestasi olahraga, kesetaraan gender, serta penguatan peran perempuan, pemuda (generasi milenial dan generasi Z), dan penyandang disabilitas.	-	Memperkuat Tata Kelola Pemerintahan dalam Peningkatan Pelayanan Publik			9.000.000,00	
		Tersedianya Dokumen Perubahan RKA-SKPD dan Laporan Hasil Koordinasi Penyusunan Dokumen Perubahan RKA-SKPD	Jumlah Dokumen Perubahan RKA-SKPD dan Laporan Hasil Koordinasi Penyusunan Dokumen Perubahan RKA-SKPD	1 Dokumen	1.000.000,00	Kab. Tulang Bawang Barat	Dana Alokasi Umum (DAU)					-	9.000.000,00	DINAS PEMUDA, OLAHRAGA DAN PARIWISATA
	2.19.01.2.01.0004	Koordinasi dan Penyusunan DPA-SKPD			1.000.000,00			4.Memperkuat pembangunan sumber daya manusia (SDM), sains, teknologi, pendidikan, kesehatan, prestasi olahraga, kesetaraan gender, serta penguatan peran perempuan, pemuda (generasi milenial dan generasi Z), dan penyandang disabilitas.	-	Memperkuat Tata Kelola Pemerintahan dalam Peningkatan Pelayanan Publik			9.000.000,00	
		Tersedianya Dokumen DPA-SKPD dan Laporan Hasil Koordinasi Penyusunan Dokumen DPA-SKPD	Jumlah Dokumen DPA-SKPD dan Laporan Hasil Koordinasi Penyusunan Dokumen DPA-SKPD	1 Dokumen	1.000.000,00	Kab. Tulang Bawang Barat	Dana Alokasi Umum (DAU)					-	9.000.000,00	DINAS PEMUDA, OLAHRAGA DAN PARIWISATA
	2.19.01.2.01.0005	Koordinasi dan Penyusunan Perubahan DPA- SKPD			1.000.000,00			4.Memperkuat pembangunan sumber daya manusia (SDM), sains, teknologi, pendidikan, kesehatan, prestasi olahraga, kesetaraan gender, serta penguatan peran perempuan, pemuda (generasi milenial dan generasi Z), dan penyandang disabilitas.	-	Memperkuat Tata Kelola Pemerintahan dalam Peningkatan Pelayanan Publik			9.000.000,00	
		Tersedianya Dokumen Perubahan DPA-SKPD dan Laporan Hasil Koordinasi Penyusunan Dokumen Perubahan DPA-SKPD	Jumlah Dokumen Perubahan DPA-SKPD dan Laporan Hasil Koordinasi Penyusunan Dokumen Perubahan DPA-SKPD	1 Dokumen	1.000.000,00	Kab. Tulang Bawang Barat	Dana Alokasi Umum (DAU)					-	9.000.000,00	DINAS PEMUDA, OLAHRAGA DAN PARIWISATA
	2.19.01.2.01.0006	Koordinasi dan Penyusunan Laporan Capaian Kinerja dan Ikhtisar Realisasi Kinerja SKPD			1.000.000,00			4.Memperkuat pembangunan sumber daya manusia (SDM), sains, teknologi, pendidikan, kesehatan, prestasi olahraga, kesetaraan gender, serta penguatan peran perempuan, pemuda (generasi milenial dan generasi Z), dan penyandang disabilitas.	-	Memperkuat Tata Kelola Pemerintahan dalam Peningkatan Pelayanan Publik			9.000.000,00	
		Tersedianya Laporan Capaian Kinerja dan Ikhtisar Realisasi Kinerja SKPD dan Laporan Hasil Koordinasi Penyusunan Laporan Capaian Kinerja dan Ikhtisar Realisasi Kinerja SKPD	Jumlah Laporan Capaian Kinerja dan Ikhtisar Realisasi Kinerja SKPD dan Laporan Hasil Koordinasi Penyusunan Laporan Capaian Kinerja dan Ikhtisar Realisasi Kinerja SKPD	1 Laporan	1.000.000,00	Kab. Tulang Bawang Barat	Dana Alokasi Umum (DAU)					-	9.000.000,00	DINAS PEMUDA, OLAHRAGA DAN PARIWISATA
	2.19.01.2.01.0007	Evaluasi Kinerja Perangkat Daerah			1.000.000,00			4.Memperkuat pembangunan sumber daya manusia (SDM), sains, teknologi, pendidikan, kesehatan, prestasi olahraga, kesetaraan gender, serta penguatan peran perempuan, pemuda (generasi milenial dan generasi Z), dan penyandang disabilitas.	-	Memperkuat Tata Kelola Pemerintahan dalam Peningkatan Pelayanan Publik			9.000.000,00	
		Terlaksananya Evaluasi Kinerja Perangkat Daerah	Jumlah Laporan Evaluasi Kinerja Perangkat Daerah	1 Laporan	1.000.000,00	Kab. Tulang Bawang Barat	Dana Alokasi Umum (DAU)					-	9.000.000,00	DINAS PEMUDA, OLAHRAGA DAN PARIWISATA

NO	KODE	URUSAN / BIDANG URUSAN / PROGRAM / OUTCOME / KEGIATAN / SUBKEGIATAN OUTPUT	INDIKATOR	CAPAIAN KINERJA DAN KERANGKA PENDANAAN							KELOMPOK SASARAN	PRAKIRAAN MAJU 2028		PERANGKAT DAERAH PENANGGUNG JAWAB
				TARGET 2027	PAGU INDIKATIF	LOKASI	SUMBER DANA	PRIORITAS				TARGET	PAGU INDIKATIF	
								NASIONAL	PROVINSI	DAERAH				
(1)	(2)	(3)	(4)	(8)	(9)	(10)	(11)	(12)	(13)	(14)	(15)	(16)	(17)	(18)
	2.19.01.2.01.0009	Pelaksanaan Pengumpulan Data Statistik Sektoral Daerah			1.000.000,00			4.Memperkuat pembangunan sumber daya manusia (SDM), sains, teknologi, pendidikan, kesehatan, prestasi olahraga, kesetaraan gender, serta penguatan peran perempuan, pemuda (generasi milenial dan generasi Z), dan penyandang disabilitas.	-	Memperkuat Tata Kelola Pemerintahan dalam Peningkatan Pelayanan Publik			9.000.000,00	
		Terlaksananya Pengumpulan Data Statistik Sektoral Daerah	Jumlah Data Statistik Sektoral Daerah yang Telah Dikumpulkan dan Diperiksa Lingkup Perangkat Daerah	1 Data	1.000.000,00	Kab. Tulang Bawang Barat	Dana Alokasi Umum (DAU)					-	9.000.000,00	DINAS PEMUDA, OLAHRAGA DAN PARIWISATA
	2.19.01.2.02	Administrasi Keuangan Perangkat Daerah			2.514.075.940,00						Sistem akuntabilitas kinerja perangkat daerah		2.697.000.000,00	
		-			2.514.075.940,00						Sistem akuntabilitas kinerja perangkat daerah		2.697.000.000,00	
			Jumlah Dokumen Penatausahaan dan Pengujian/Verifikasi Keuangan SKPD	-	68.160.000,00							-	88.000.000,00	
			Jumlah Laporan Keuangan Akhir Tahun SKPD dan Laporan Hasil Koordinasi Penyusunan Laporan Keuangan Akhir Tahun SKPD	-	1.260.000,00							-	3.000.000,00	
			Jumlah Laporan Keuangan Bulanan/ Triwulanan/ Semesteran SKPD dan Laporan Koordinasi Penyusunan Laporan Keuangan Bulanan/Triwulanan/Semesteran SKPD	-	0,00							-	6.000.000,00	
			Jumlah Orang yang Menerima Gaji dan Tunjangan ASN	-	2.444.655.940,00							-	2.600.000.000,00	
	2.19.01.2.02.0001	Penyediaan Gaji dan Tunjangan ASN			2.444.655.940,00			4.Memperkuat pembangunan sumber daya manusia (SDM), sains, teknologi, pendidikan, kesehatan, prestasi olahraga, kesetaraan gender, serta penguatan peran perempuan, pemuda (generasi milenial dan generasi Z), dan penyandang disabilitas.	-	Memperkuat Tata Kelola Pemerintahan dalam Peningkatan Pelayanan Publik			2.600.000.000,00	
		Tersedianya Gaji dan Tunjangan ASN	Jumlah Orang yang Menerima Gaji dan Tunjangan ASN	18 Orang/bulan	2.444.655.940,00	Kab. Tulang Bawang Barat	Dana Alokasi Umum (DAU)					-	2.600.000.000,00	DINAS PEMUDA, OLAHRAGA DAN PARIWISATA
	2.19.01.2.02.0003	Pelaksanaan Penatausahaan danPengujian/Verifikasi Keuangan SKPD			68.160.000,00			4.Memperkuat pembangunan sumber daya manusia (SDM), sains, teknologi, pendidikan, kesehatan, prestasi olahraga, kesetaraan gender, serta penguatan peran perempuan, pemuda (generasi milenial dan generasi Z), dan penyandang disabilitas.	-	Memperkuat Tata Kelola Pemerintahan dalam Peningkatan Pelayanan Publik			88.000.000,00	
		Terlaksananya Penatausahaan dan Pengujian/Verifikasi Keuangan SKPD	Jumlah Dokumen Penatausahaan dan Pengujian/Verifikasi Keuangan SKPD	1 Dokumen	68.160.000,00	Kab. Tulang Bawang Barat	Dana Alokasi Umum (DAU)					-	88.000.000,00	DINAS PEMUDA, OLAHRAGA DAN PARIWISATA
	2.19.01.2.02.0005	Koordinasi dan Penyusunan Laporan Keuangan Akhir Tahun SKPD			1.260.000,00			4.Memperkuat pembangunan sumber daya manusia (SDM), sains, teknologi, pendidikan, kesehatan, prestasi olahraga, kesetaraan gender, serta penguatan peran perempuan, pemuda (generasi milenial dan generasi Z), dan penyandang disabilitas.	-	Memperkuat Tata Kelola Pemerintahan dalam Peningkatan Pelayanan Publik			3.000.000,00	
		Tersedianya Laporan Keuangan Akhir Tahun SKPD dan Laporan Hasil Koordinasi Penyusunan Laporan Keuangan Akhir Tahun SKPD	Jumlah Laporan Keuangan Akhir Tahun SKPD dan Laporan Hasil Koordinasi Penyusunan Laporan Keuangan Akhir Tahun SKPD	1 Laporan	1.260.000,00	Kab. Tulang Bawang Barat	Dana Alokasi Umum (DAU)					-	3.000.000,00	DINAS PEMUDA, OLAHRAGA DAN PARIWISATA

NO	KODE	URUSAN / BIDANG URUSAN / PROGRAM / OUTCOME / KEGIATAN / SUBKEGIATAN OUTPUT	INDIKATOR	CAPAIAN KINERJA DAN KERANGKA PENDANAAN							KELOMPOK SASARAN	PRAKIRAAN MAJU 2028		PERANGKAT DAERAH PENANGGUNG JAWAB
				TARGET 2027	PAGU INDIKATIF	LOKASI	SUMBER DANA	PRIORITAS				TARGET	PAGU INDIKATIF	
								NASIONAL	PROVINSI	DAERAH				
(1)	(2)	(3)	(4)	(8)	(9)	(10)	(11)	(12)	(13)	(14)	(15)	(16)	(17)	(18)
	2.19.01.2.02.0007	Koordinasi dan Penyusunan Laporan Keuangan Bulanan/ Triwulanan/ Semesteran SKPD			0,00			4.Memperkuat pembangunan sumber daya manusia (SDM), sains, teknologi, pendidikan, kesehatan, prestasi olahraga, kesetaraan gender, serta penguatan peran perempuan, pemuda (generasi milenial dan generasi Z), dan penyandang disabilitas.	-	Memperkuat Tata Kelola Pemerintahan dalam Peningkatan Pelayanan Publik			6.000.000,00	
		Tersedianya Laporan Keuangan Bulanan/Triwulanan/Semesteran SKPD dan Laporan Koordinasi Penyusunan Laporan Keuangan Bulanan/Triwulanan/Semesteran SKPD	Jumlah Laporan Keuangan Bulanan/ Triwulanan/ Semesteran SKPD dan Laporan Koordinasi Penyusunan Laporan Keuangan Bulanan/Triwulanan/Semesteran SKPD	18 Laporan	0,00	Kab. Tulang Bawang Barat	Dana Alokasi Umum (DAU)					-	6.000.000,00	DINAS PEMUDA, OLAHRAGA DAN PARIWISATA
	2.19.01.2.03	Administrasi Barang Milik Daerah pada Perangkat Daerah			12.900.000,00						Sistem akuntabilitas kinerja perangkat daerah		9.000.000,00	
		-			12.900.000,00						Sistem akuntabilitas kinerja perangkat daerah		9.000.000,00	
			Jumlah Laporan Penatausahaan Barang Milik Daerah pada SKPD	-	11.800.000,00							-	5.000.000,00	
			Jumlah Laporan Rekonsiliasi dan Penyusunan Laporan Barang Milik Daerah pada SKPD	-	1.100.000,00							-	4.000.000,00	
	2.19.01.2.03.0005	Rekonsiliasi dan Penyusunan Laporan Barang Milik Daerah pada SKPD			1.100.000,00			4.Memperkuat pembangunan sumber daya manusia (SDM), sains, teknologi, pendidikan, kesehatan, prestasi olahraga, kesetaraan gender, serta penguatan peran perempuan, pemuda (generasi milenial dan generasi Z), dan penyandang disabilitas.	-	Memperkuat Tata Kelola Pemerintahan dalam Peningkatan Pelayanan Publik			4.000.000,00	
		Terlaksananya Rekonsiliasi dan Penyusunan Laporan Barang Milik Daerah pada SKPD	Jumlah Laporan Rekonsiliasi dan Penyusunan Laporan Barang Milik Daerah pada SKPD	4 Laporan	1.100.000,00	Kab. Tulang Bawang Barat	Dana Alokasi Umum (DAU)					-	4.000.000,00	DINAS PEMUDA, OLAHRAGA DAN PARIWISATA
	2.19.01.2.03.0006	Penatausahaan Barang Milik Daerah pada SKPD			11.800.000,00			4.Memperkuat pembangunan sumber daya manusia (SDM), sains, teknologi, pendidikan, kesehatan, prestasi olahraga, kesetaraan gender, serta penguatan peran perempuan, pemuda (generasi milenial dan generasi Z), dan penyandang disabilitas.	-	Memperkuat Tata Kelola Pemerintahan dalam Peningkatan Pelayanan Publik			5.000.000,00	
		Terlaksananya Penatausahaan Barang Milik Daerah pada SKPD	Jumlah Laporan Penatausahaan Barang Milik Daerah pada SKPD	4 Laporan	11.800.000,00	Kab. Tulang Bawang Barat	Dana Alokasi Umum (DAU)					-	5.000.000,00	DINAS PEMUDA, OLAHRAGA DAN PARIWISATA
	2.19.01.2.04	Administrasi Pendapatan Daerah Kewenangan Perangkat Daerah			1.100.000,00						Sistem akuntabilitas kinerja perangkat daerah		7.000.000,00	
		-			1.100.000,00						Sistem akuntabilitas kinerja perangkat daerah		7.000.000,00	
			Jumlah Dokumen Hasil Analisis serta Pengembangan Retribusi Daerah dan Kebijakan Retribusi Daerah	-	1.100.000,00							-	7.000.000,00	
	2.19.01.2.04.0002	Analisa dan Pengembangan Retribusi Daerah, serta Penyusunan Kebijakan Retribusi Daerah			1.100.000,00			4.Memperkuat pembangunan sumber daya manusia (SDM), sains, teknologi, pendidikan, kesehatan, prestasi olahraga, kesetaraan gender, serta penguatan peran perempuan, pemuda (generasi milenial dan generasi Z), dan penyandang disabilitas.	-	Memperkuat Tata Kelola Pemerintahan dalam Peningkatan Pelayanan Publik			7.000.000,00	
		Tersedianya Hasil Analisis serta Pengembangan Retribusi Daerah dan Kebijakan Retribusi Daerah	Jumlah Dokumen Hasil Analisis serta Pengembangan Retribusi Daerah dan Kebijakan Retribusi Daerah	1 Dokumen	1.100.000,00	Kab. Tulang Bawang Barat	Dana Alokasi Umum (DAU)					-	7.000.000,00	DINAS PEMUDA, OLAHRAGA DAN PARIWISATA
	2.19.01.2.05	Administrasi Kepegawaian Perangkat Daerah			0,00						Sistem akuntabilitas kinerja perangkat daerah		78.000.000,00	
		-			0,00						Sistem akuntabilitas kinerja perangkat daerah		78.000.000,00	

NO	KODE	URUSAN / BIDANG URUSAN / PROGRAM / OUTCOME / KEGIATAN / SUBKEGIATAN OUTPUT	INDIKATOR	CAPAIAN KINERJA DAN KERANGKA PENDANAAN							KELOMPOK SASARAN	PRAKIRAAN MAJU 2028		PERANGKAT DAERAH PENANGGUNG JAWAB
				TARGET 2027	PAGU INDIKATIF	LOKASI	SUMBER DANA	PRIORITAS				TARGET	PAGU INDIKATIF	
								NASIONAL	PROVINSI	DAERAH				
(1)	(2)	(3)	(4)	(8)	(9)	(10)	(11)	(12)	(13)	(14)	(15)	(16)	(17)	(18)
			Jumlah Dokumen Monitoring, Evaluasi, dan Penilaian Kinerja Pegawai	-	0,00							-	18.000.000,00	
			Jumlah Paket Pakaian Dinas beserta Atribut Kelengkapan	-	0,00							-	60.000.000,00	
	2.19.01.2.05.0002	Pengadaan Pakaian Dinas beserta Atribut Kelengkapannya			0,00			4.Memperkuat pembangunan sumber daya manusia (SDM), sains, teknologi, pendidikan, kesehatan, prestasi olahraga, kesetaraan gender, serta penguatan peran perempuan, pemuda (generasi milenial dan generasi Z), dan penyandang disabilitas.	-	Memperkuat Tata Kelola Pemerintahan dalam Peningkatan Pelayanan Publik			60.000.000,00	
		Tersedianya Pakaian Dinas beserta Atribut Kelengkapan	Jumlah Paket Pakaian Dinas beserta Atribut Kelengkapan	4 Paket	0,00	Kab. Tulang Bawang Barat	Dana Alokasi Umum (DAU)					-	60.000.000,00	DINAS PEMUDA, OLAHRAGA DAN PARIWISATA
	2.19.01.2.05.0005	Monitoring, Evaluasi, dan Penilaian Kinerja Pegawai			0,00			4.Memperkuat pembangunan sumber daya manusia (SDM), sains, teknologi, pendidikan, kesehatan, prestasi olahraga, kesetaraan gender, serta penguatan peran perempuan, pemuda (generasi milenial dan generasi Z), dan penyandang disabilitas.	-	Memperkuat Tata Kelola Pemerintahan dalam Peningkatan Pelayanan Publik			18.000.000,00	
		Terlaksananya Monitoring, Evaluasi, dan Penilaian Kinerja Pegawai	Jumlah Dokumen Monitoring, Evaluasi, dan Penilaian Kinerja Pegawai	12 Dokumen	0,00	Kab. Tulang Bawang Barat	Dana Alokasi Umum (DAU)					-	18.000.000,00	DINAS PEMUDA, OLAHRAGA DAN PARIWISATA
	2.19.01.2.06	Administrasi Umum Perangkat Daerah			66.000.000,00						Sistem akuntabilitas kinerja perangkat daerah		335.000.000,00	
		-			66.000.000,00						Sistem akuntabilitas kinerja perangkat daerah		335.000.000,00	
			Jumlah Laporan Fasilitasi Kunjungan Tamu	-	8.500.000,00							-	25.000.000,00	
			Jumlah Laporan Penyelenggaraan Rapat Koordinasi dan Konsultasi SKPD	-	38.000.000,00							-	10.000.000,00	
			Jumlah Paket Bahan Logistik Kantor yang Disediakan	-	1.000.000,00							-	25.000.000,00	
			Jumlah Paket Barang Cetakan dan Penggandaan yang Disediakan	-	6.000.000,00							-	25.000.000,00	
			Jumlah Paket Komponen Instalasi Listrik/Penerangan Bangunan Kantor yang Disediakan	-	5.000.000,00							-	30.000.000,00	
			Jumlah Paket Peralatan dan Perlengkapan Kantor yang Disediakan	-	6.000.000,00							-	160.000.000,00	
			Jumlah Paket Peralatan Rumah Tangga yang Disediakan	-	1.500.000,00							-	60.000.000,00	
	2.19.01.2.06.0001	Penyediaan Komponen InstalasiListrik/Penerangan Bangunan Kantor			5.000.000,00			-	-	Memperkuat Tata Kelola Pemerintahan dalam Peningkatan Pelayanan Publik			30.000.000,00	
		Tersedianya Komponen Instalasi Listrik/Penerangan Bangunan Kantor	Jumlah Paket Komponen Instalasi Listrik/Penerangan Bangunan Kantor yang Disediakan	1 Paket	5.000.000,00	Kab. Tulang Bawang Barat	Dana Alokasi Umum (DAU)					-	30.000.000,00	DINAS PEMUDA, OLAHRAGA DAN PARIWISATA
	2.19.01.2.06.0002	Penyediaan Peralatan dan Perlengkapan Kantor			6.000.000,00			-	-	Memperkuat Tata Kelola Pemerintahan dalam Peningkatan Pelayanan Publik			160.000.000,00	
		Tersedianya Peralatan dan Perlengkapan Kantor	Jumlah Paket Peralatan dan Perlengkapan Kantor yang Disediakan	3 Paket	6.000.000,00	Kab. Tulang Bawang Barat	Dana Alokasi Umum (DAU)					-	160.000.000,00	DINAS PEMUDA, OLAHRAGA DAN PARIWISATA
	2.19.01.2.06.0003	Penyediaan Peralatan Rumah Tangga			1.500.000,00			-	-	Memperkuat Tata Kelola Pemerintahan dalam Peningkatan Pelayanan Publik			60.000.000,00	
		Tersedianya Peralatan Rumah Tangga	Jumlah Paket Peralatan Rumah Tangga yang Disediakan	1 Paket	1.500.000,00	Kab. Tulang Bawang Barat	Dana Alokasi Umum (DAU)					-	60.000.000,00	DINAS PEMUDA, OLAHRAGA DAN PARIWISATA
	2.19.01.2.06.0004	Penyediaan Bahan Logistik Kantor			1.000.000,00			-	-	Memperkuat Tata Kelola Pemerintahan dalam Peningkatan Pelayanan Publik			25.000.000,00	
		Tersedianya Bahan Logistik Kantor	Jumlah Paket Bahan Logistik Kantor yang Disediakan	1 Paket	1.000.000,00	Kab. Tulang Bawang Barat	Dana Alokasi Umum (DAU)					-	25.000.000,00	DINAS PEMUDA, OLAHRAGA DAN PARIWISATA
	2.19.01.2.06.0005	Penyediaan Barang Cetakan dan Penggandaan			6.000.000,00			-	-	Memperkuat Tata Kelola Pemerintahan dalam Peningkatan Pelayanan Publik			25.000.000,00	
		Tersedianya Barang Cetakan dan Penggandaan	Jumlah Paket Barang Cetakan dan Penggandaan yang Disediakan	1 Paket	6.000.000,00	Kab. Tulang Bawang Barat	Dana Alokasi Umum (DAU)					-	25.000.000,00	DINAS PEMUDA, OLAHRAGA DAN PARIWISATA
	2.19.01.2.06.0008	Fasilitasi Kunjungan Tamu			8.500.000,00			-	-	Memperkuat Tata Kelola Pemerintahan dalam Peningkatan Pelayanan Publik			25.000.000,00	

NO	KODE	URUSAN / BIDANG URUSAN / PROGRAM / OUTCOME / KEGIATAN / SUBKEGIATAN OUTPUT	INDIKATOR	CAPAIAN KINERJA DAN KERANGKA PENDANAAN							KELOMPOK SASARAN	PRAKIRAAN MAJU 2028		PERANGKAT DAERAH PENANGGUNG JAWAB
				TARGET 2027	PAGU INDIKATIF	LOKASI	SUMBER DANA	PRIORITAS				TARGET	PAGU INDIKATIF	
								NASIONAL	PROVINSI	DAERAH				
(1)	(2)	(3)	(4)	(8)	(9)	(10)	(11)	(12)	(13)	(14)	(15)	(16)	(17)	(18)
		Terlaksananya Fasilitasi Kunjungan Tamu	Jumlah Laporan Fasilitasi Kunjungan Tamu	1 Laporan	8.500.000,00	Kab. Tulang Bawang Barat	Dana Alokasi Umum (DAU)					-	25.000.000,00	DINAS PEMUDA, OLAHRAGA DAN PARIWISATA
	2.19.01.2.06.0009	Penyelenggaraan Rapat Koordinasi dan Konsultasi SKPD			38.000.000,00			-	-	Memperkuat Tata Kelola Pemerintahan dalam Peningkatan Pelayanan Publik			10.000.000,00	
		Terlaksananya Penyelenggaraan Rapat Koordinasi dan Konsultasi SKPD	Jumlah Laporan Penyelenggaraan Rapat Koordinasi dan Konsultasi SKPD	1 Laporan	38.000.000,00	Kab. Tulang Bawang Barat	Dana Alokasi Umum (DAU)					-	10.000.000,00	DINAS PEMUDA, OLAHRAGA DAN PARIWISATA
	2.19.01.2.07	Pengadaan Barang Milik Daerah Penunjang Urusan Pemerintah Daerah			54.000.000,00						Sistem akuntabilitas kinerja perangkat daerah		250.000.000,00	
		-			54.000.000,00						Sistem akuntabilitas kinerja perangkat daerah		250.000.000,00	
			Jumlah Paket Mebel yang Disediakan	-	0,00							-	80.000.000,00	
			Jumlah Unit Aset Tetap Lainnya yang Disediakan	-	15.000.000,00							-	60.000.000,00	
			Jumlah Unit Kendaraan Dinas Operasional atau Lapangan yang Disediakan	-	0,00							-	50.000.000,00	
			Jumlah Unit Peralatan dan Mesin Lainnya yang Disediakan	-	39.000.000,00							-	60.000.000,00	
	2.19.01.2.07.0002	Pengadaan Kendaraan Dinas Operasional atau Lapangan			0,00			4.Memperkuat pembangunan sumber daya manusia (SDM), sains, teknologi, pendidikan, kesehatan, prestasi olahraga, kesetaraan gender, serta penguatan peran perempuan, pemuda (generasi milenial dan generasi Z), dan penyandang disabilitas.	-	Memperkuat Tata Kelola Pemerintahan dalam Peningkatan Pelayanan Publik			50.000.000,00	
		Tersedianya Kendaraan Dinas Operasional atau Lapangan	Jumlah Unit Kendaraan Dinas Operasional atau Lapangan yang Disediakan	2 Unit	0,00	Kab. Tulang Bawang Barat	Dana Alokasi Umum (DAU)					-	50.000.000,00	DINAS PEMUDA, OLAHRAGA DAN PARIWISATA
	2.19.01.2.07.0005	Pengadaan Mebel			0,00			4.Memperkuat pembangunan sumber daya manusia (SDM), sains, teknologi, pendidikan, kesehatan, prestasi olahraga, kesetaraan gender, serta penguatan peran perempuan, pemuda (generasi milenial dan generasi Z), dan penyandang disabilitas.	-	Memperkuat Tata Kelola Pemerintahan dalam Peningkatan Pelayanan Publik			80.000.000,00	
		Tersedianya Mebel	Jumlah Paket Mebel yang Disediakan	1 Unit	0,00	Kab. Tulang Bawang Barat	Dana Alokasi Umum (DAU)					-	80.000.000,00	DINAS PEMUDA, OLAHRAGA DAN PARIWISATA
	2.19.01.2.07.0006	Pengadaan Peralatan dan Mesin Lainnya			39.000.000,00			4.Memperkuat pembangunan sumber daya manusia (SDM), sains, teknologi, pendidikan, kesehatan, prestasi olahraga, kesetaraan gender, serta penguatan peran perempuan, pemuda (generasi milenial dan generasi Z), dan penyandang disabilitas.	-	Memperkuat Tata Kelola Pemerintahan dalam Peningkatan Pelayanan Publik			60.000.000,00	
		Tersedianya Peralatan dan Mesin Lainnya	Jumlah Unit Peralatan dan Mesin Lainnya yang Disediakan	1 Unit	39.000.000,00	Kab. Tulang Bawang Barat	Dana Alokasi Umum (DAU)					-	60.000.000,00	DINAS PEMUDA, OLAHRAGA DAN PARIWISATA
	2.19.01.2.07.0007	Pengadaan Aset Tetap Lainnya			15.000.000,00			4.Memperkuat pembangunan sumber daya manusia (SDM), sains, teknologi, pendidikan, kesehatan, prestasi olahraga, kesetaraan gender, serta penguatan peran perempuan, pemuda (generasi milenial dan generasi Z), dan penyandang disabilitas.	-	Memperkuat Tata Kelola Pemerintahan dalam Peningkatan Pelayanan Publik			60.000.000,00	
		Tersedianya Aset Tetap Lainnya	Jumlah Unit Aset Tetap Lainnya yang Disediakan	1 Unit	15.000.000,00	Kab. Tulang Bawang Barat	Dana Alokasi Umum (DAU)					-	60.000.000,00	DINAS PEMUDA, OLAHRAGA DAN PARIWISATA
	2.19.01.2.08	Penyediaan Jasa Penunjang Urusan Pemerintahan Daerah			282.600.000,00						Sistem akuntabilitas kinerja perangkat daerah		380.000.000,00	
		-			282.600.000,00						Sistem akuntabilitas kinerja perangkat daerah		380.000.000,00	

NO	KODE					URUSAN / BIDANG URUSAN / PROGRAM / OUTCOME / KEGIATAN / SUBKEGIATAN OUTPUT	INDIKATOR	CAPAIAN KINERJA DAN KERANGKA PENDANAAN							KELOMPOK SASARAN	PRAKIRAAN MAJU 2028		PERANGKAT DAERAH PENANGGUNG JAWAB
								TARGET 2027	PAGU INDIKATIF	LOKASI	SUMBER DANA	PRIORITAS				TARGET	PAGU INDIKATIF	
												NASIONAL	PROVINSI	DAERAH				
(1)	(2)					(3)	(4)	(8)	(9)	(10)	(11)	(12)	(13)	(14)	(15)	(16)	(17)	(18)
							Jumlah Laporan Penyediaan Jasa Komunikasi, Sumber Daya Air dan Listrik yang Disediakan	-	30.000.000,00						-	30.000.000,00	
							Jumlah Laporan Penyediaan Jasa Pelayanan Umum Kantor yang Disediakan	-	252.600.000,00							-	350.000.000,00	
	2.19.01.2.08.0002					Penyediaan Jasa Komunikasi, Sumber Daya Air dan Listrik			30.000.000,00			4.Memperkuat pembangunan sumber daya manusia (SDM), sains, teknologi, pendidikan, kesehatan, prestasi olahraga, kesetaraan gender, serta penguatan peran perempuan, pemuda (generasi milenial dan generasi Z), dan penyandang disabilitas.	-	Memperkuat Tata Kelola Pemerintahan dalam Peningkatan Pelayanan Publik			30.000.000,00	
						Tersedianya Jasa Komunikasi, Sumber Daya Air dan Listrik	Jumlah Laporan Penyediaan Jasa Komunikasi, Sumber Daya Air dan Listrik yang Disediakan	1 Laporan	30.000.000,00	Kab. Tulang Bawang Barat	Dana Alokasi Umum (DAU)					-	30.000.000,00	DINAS PEMUDA, OLAHRAGA DAN PARIWISATA
	2.19.01.2.08.0004					Penyediaan Jasa Pelayanan Umum Kantor			252.600.000,00			4.Memperkuat pembangunan sumber daya manusia (SDM), sains, teknologi, pendidikan, kesehatan, prestasi olahraga, kesetaraan gender, serta penguatan peran perempuan, pemuda (generasi milenial dan generasi Z), dan penyandang disabilitas.	-	Memperkuat Tata Kelola Pemerintahan dalam Peningkatan Pelayanan Publik			350.000.000,00	
						Tersedianya Jasa Pelayanan Umum Kantor	Jumlah Laporan Penyediaan Jasa Pelayanan Umum Kantor yang Disediakan	12 Laporan	252.600.000,00	Kab. Tulang Bawang Barat	Dana Alokasi Umum (DAU)					-	350.000.000,00	DINAS PEMUDA, OLAHRAGA DAN PARIWISATA
	2.19.01.2.09					Pemeliharaan Barang Milik Daerah Penunjang Urusan Pemerintahan Daerah			43.750.000,00						Sistem akuntabilitas kinerja perangkat daerah		54.000.000,00	
						-			43.750.000,00						Sistem akuntabilitas kinerja perangkat daerah		54.000.000,00	
							Jumlah Kendaraan Dinas Operasional atau Lapangan yang Dipelihara dan dibayarkan Pajak dan Perizinannya	-	43.000.000,00						-	27.000.000,00	
							Jumlah Peralatan dan Mesin Lainnya yang Dipelihara	-	750.000,00						-	27.000.000,00	
	2.19.01.2.09.0002					Penyediaan Jasa Pemeliharaan, Biaya Pemeliharaan, Pajak dan Perizinan Kendaraan Dinas Operasional atau Lapangan			43.000.000,00			4.Memperkuat pembangunan sumber daya manusia (SDM), sains, teknologi, pendidikan, kesehatan, prestasi olahraga, kesetaraan gender, serta penguatan peran perempuan, pemuda (generasi milenial dan generasi Z), dan penyandang disabilitas.	-	Memperkuat Tata Kelola Pemerintahan dalam Peningkatan Pelayanan Publik			27.000.000,00	
						Tersedianya Jasa Pemeliharaan, Biaya Pemeliharaan, Pajak dan Perizinan Kendaraan Dinas Operasional atau Lapangan	Jumlah Kendaraan Dinas Operasional atau Lapangan yang Dipelihara dan dibayarkan Pajak dan Perizinannya	3 Unit	43.000.000,00	Kab. Tulang Bawang Barat	Dana Alokasi Umum (DAU)					-	27.000.000,00	DINAS PEMUDA, OLAHRAGA DAN PARIWISATA
	2.19.01.2.09.0006					Pemeliharaan Peralatan dan Mesin Lainnya			750.000,00			4.Memperkuat pembangunan sumber daya manusia (SDM), sains, teknologi, pendidikan, kesehatan, prestasi olahraga, kesetaraan gender, serta penguatan peran perempuan, pemuda (generasi milenial dan generasi Z), dan penyandang disabilitas.	-	Memperkuat Tata Kelola Pemerintahan dalam Peningkatan Pelayanan Publik			27.000.000,00	
						Terlaksananya Pemeliharaan Peralatan dan Mesin Lainnya	Jumlah Peralatan dan Mesin Lainnya yang Dipelihara	6 Unit	750.000,00	Kab. Tulang Bawang Barat	Dana Alokasi Umum (DAU)					-	27.000.000,00	DINAS PEMUDA, OLAHRAGA DAN PARIWISATA
136.	**2.19.02**					**PROGRAM PENGEMBANGAN KAPASITAS DAYA SAING KEPEMUDAAN**			**37.120.000,00**								**145.000.000,00**	
							Rasio wirausaha pemuda	22 orang	37.120.000,00							-	75.000.000,00	
							Rasio wirausaha pemuda	24 persen	0,00							-	35.000.000,00	
	2.19.02.2.01					Penyadaran, Pemberdayaan, dan Pengembangan Pemuda dan Kepemudaan Terhadap Pemuda Pelopor Kabupaten/Kota, Wirausaha Muda Pemula, dan Pemuda Kader Kabupaten/Kota			37.120.000,00						Pemuda Pelopor kabupaten		110.000.000,00	
						-			37.120.000,00						Pemuda Pelopor kabupaten		110.000.000,00	

NO	KODE	URUSAN / BIDANG URUSAN / PROGRAM / OUTCOME / KEGIATAN / SUBKEGIATAN OUTPUT	INDIKATOR	CAPAIAN KINERJA DAN KERANGKA PENDANAAN							KELOMPOK SASARAN	PRAKIRAAN MAJU 2028		PERANGKAT DAERAH PENANGGUNG JAWAB
				TARGET 2027	PAGU INDIKATIF	LOKASI	SUMBER DANA	PRIORITAS				TARGET	PAGU INDIKATIF	
								NASIONAL	PROVINSI	DAERAH				
(1)	(2)	(3)	(4)	(8)	(9)	(10)	(11)	(12)	(13)	(14)	(15)	(16)	(17)	(18)
		Jumlah Pemuda Pelopor Tingkat Kabupaten/Kota Yang ditingkatkan kapasitasnya		-	4.510.000,00							-	35.000.000,00	
		Jumlah Pemuda tingkat Kabupaten/Kota yang Ditingkatkan Kapasitas kepemimpinannya		-	25.010.000,00							-	40.000.000,00	
		Jumlah Wirausaha Pemula Tingkat kabupaten/kota yang Ditingkatkan Kapasitasnya		-	7.600.000,00							-	35.000.000,00	
	2.19.02.2.01.0019	Penyelenggaraan Peningkatan Kapasitas Pemuda Pelopor Tingkat Kabupaten/Kota			4.510.000,00			4.Memperkuat pembangunan sumber daya manusia (SDM), sains, teknologi, pendidikan, kesehatan, prestasi olahraga, kesetaraan gender, serta penguatan peran perempuan, pemuda (generasi milenial dan generasi Z), dan penyandang disabilitas.	-	Memperkuat UMKM dan Peningkatan Perekonomian			35.000.000,00	
		Terlaksananya Koordinasi, Sinkronisasi dan Penyelenggaraan Peningkatan Kapasitas bagi Pemuda Pelopor Tingkat Kabupaten/Kota	Jumlah Pemuda Pelopor Tingkat Kabupaten/Kota Yang ditingkatkan kapasitasnya	10 Orang	4.510.000,00	Kab. Tulang Bawang Barat	Dana Alokasi Umum (DAU)					-	35.000.000,00	DINAS PEMUDA, OLAHRAGA DAN PARIWISATA
	2.19.02.2.01.0020	Penyelenggaraan Peningkatan Kapasitas Bagi Wirausaha Pemula Tingkat Kabupaten/Kota			7.600.000,00			4.Memperkuat pembangunan sumber daya manusia (SDM), sains, teknologi, pendidikan, kesehatan, prestasi olahraga, kesetaraan gender, serta penguatan peran perempuan, pemuda (generasi milenial dan generasi Z), dan penyandang disabilitas.	-	Memperkuat UMKM dan Peningkatan Perekonomian			35.000.000,00	
		Terlaksananya Koordinasi, Sinkronisasi, dan Penyelenggaraan peningkatan kapasitas Kewirausahaan Pemuda Bagi Wirausaha Pemula Tingkat kabupaten/kota	Jumlah Wirausaha Pemula Tingkat kabupaten/kota yang Ditingkatkan Kapasitasnya	10 Orang	7.600.000,00	Kab. Tulang Bawang Barat	Dana Alokasi Umum (DAU)					-	35.000.000,00	DINAS PEMUDA, OLAHRAGA DAN PARIWISATA
	2.19.02.2.01.0021	Penyelenggaraan Peningkatan Kapasitas kepemimpinan pemuda tingkat kabpuaten/kota			25.010.000,00			4.Memperkuat pembangunan sumber daya manusia (SDM), sains, teknologi, pendidikan, kesehatan, prestasi olahraga, kesetaraan gender, serta penguatan peran perempuan, pemuda (generasi milenial dan generasi Z), dan penyandang disabilitas.	-	Memperkuat UMKM dan Peningkatan Perekonomian			40.000.000,00	
		Terlaksananya Koordinasi, Sinkronisasi dan Penyelenggaraan Peningkatan Kapasitas kepemimpinan pemuda tingkat kabupaten/kota	Jumlah Pemuda tingkat Kabupaten/Kota yang Ditingkatkan Kapasitas kepemimpinannya	10 Orang	25.010.000,00	Kab. Tulang Bawang Barat	Dana Alokasi Umum (DAU)					-	40.000.000,00	DINAS PEMUDA, OLAHRAGA DAN PARIWISATA
	2.19.02.2.02	Pemberdayaan dan Pengembangan Organisasi Kepemudaan Tingkat Daerah Kabupaten/Kota			0,00						Pemuda Pelopor kabupaten		35.000.000,00	
		-			0,00						Pemuda Pelopor kabupaten		35.000.000,00	
			Jumlah organisasi kepemudaan yang difasilitasi dalam pengembangan organisasi kepemudaan tingkat kabupaten/kota	-	0,00							-	35.000.000,00	
	2.19.02.2.02.0006	Penyelenggaraan Pemberdayaan organisasi kepemudaan melalui kemitraan berbasis peneguhan kemandirian ekonomi pemuda tingkat Kabupaten/Kota			0,00			4.Memperkuat pembangunan sumber daya manusia (SDM), sains, teknologi, pendidikan, kesehatan, prestasi olahraga, kesetaraan gender, serta penguatan peran perempuan, pemuda (generasi milenial dan generasi Z), dan penyandang disabilitas.	-	Meningkatkan Akses dan Kualitas Layanan Pendidikan dan Kesehatan untuk SDM Unggul Sehat dan Cerdas			35.000.000,00	
		Terlaksananya Koordinasi, sinkronisasi, dan penyelenggaran pengembangan organisasi kepemudaan tingkat kabupaten/kota	Jumlah organisasi kepemudaan yang difasilitasi dalam pengembangan organisasi kepemudaan tingkat kabupaten/kota	0 Organisasi	0,00	Kab. Tulang Bawang Barat	Dana Alokasi Umum (DAU)					-	35.000.000,00	DINAS PEMUDA, OLAHRAGA DAN PARIWISATA
137.	**2.19.03**	**PROGRAM PENGEMBANGAN KAPASITAS DAYA SAING KEOLAHRAGAAN**			**3.922.014.820,00**								**4.680.000.000,00**	
			Jumlah Kegiatan Pemasalan Olahraga Rekriasi	3 kegiatan	399.154.820,00							-	650.000.000,00	
			Persentase Atlet yang Masuk Pelatnas (%)	10 Persen	0,00							-	350.000.000,00	
			Persentase peningkatan atlet berprestasi	10 persen	2.122.860.000,00							-	550.000.000,00	
			-	-	1.400.000.000,00							-	3.130.000.000,00	

NO	KODE	URUSAN / BIDANG URUSAN / PROGRAM / OUTCOME / KEGIATAN / SUBKEGIATAN OUTPUT	INDIKATOR	CAPAIAN KINERJA DAN KERANGKA PENDANAAN							KELOMPOK SASARAN	PRAKIRAAN MAJU 2028		PERANGKAT DAERAH PENANGGUNG JAWAB
				TARGET 2027	PAGU INDIKATIF	LOKASI	SUMBER DANA	PRIORITAS				TARGET	PAGU INDIKATIF	
								NASIONAL	PROVINSI	DAERAH				
(1)	(2)	(3)	(4)	(8)	(9)	(10)	(11)	(12)	(13)	(14)	(15)	(16)	(17)	(18)
	2.19.03.2.01	Pembinaan dan Pengembangan Olahraga Pendidikan pada Jenjang Pendidikan yang Menjadi Kewenangan Daerah Kabupaten/Kota			2.122.860.000,00						Atlit olahraga		550.000.000,00	
		-			2.122.860.000,00						Atlit olahraga		550.000.000,00	
			Jumlah Kegiatan Koordinasi, Sinkronisasi dan Pelaksanaan Pemberdayaan Perkumpulan Olahraga dan Penyelenggaraan Festival/Kejuaraan oleh Satuan Pendidikan Usia Dini dan Dasar	-	0,00							-	250.000.000,00	
			Jumlah sarana dan prasarana olahraga di tingkat kabupaten/kota yang tersedia	-	2.122.860.000,00							-	300.000.000,00	
	2.19.03.2.01.0007	Pelaksanaan Pemberdayaan Perkumpulan Olahraga dan Penyelenggaraan Festival/Kejuaraan oleh Satuan Pendidikan Usia Dini dan Dasar			0,00			4.Memperkuat pembangunan sumber daya manusia (SDM), sains, teknologi, pendidikan, kesehatan, prestasi olahraga, kesetaraan gender, serta penguatan peran perempuan, pemuda (generasi milenial dan generasi Z), dan penyandang disabilitas.	-	Meningkatkan Akses dan Kualitas Layanan Pendidikan dan Kesehatan untuk SDM Unggul Sehat dan Cerdas			250.000.000,00	
		Terselenggaranya Koordinasi, Sinkronisasi dan Pelaksanaan Pemberdayaan Perkumpulan Olahraga dan Penyelenggaraan Festival/Kejuaraan oleh Satuan Pendidikan Usia Dini dan Dasar	Jumlah Kegiatan Koordinasi, Sinkronisasi dan Pelaksanaan Pemberdayaan Perkumpulan Olahraga dan Penyelenggaraan Festival/Kejuaraan oleh Satuan Pendidikan Usia Dini dan Dasar	3 Kegiatan	0,00	Kab. Tulang Bawang Barat	Dana Alokasi Umum (DAU)					-	250.000.000,00	DINAS PEMUDA, OLAHRAGA DAN PARIWISATA
	2.19.03.2.01.0009	Koordinasi dan sinkronisasi penyediaan prasarana olahraga melalui perencanaan, pengadaan, pemanfaatan, pemeliharaan, dan pengawasan Sarana dan Prasarana Olahraga di tingkat kabupaten/kota			2.122.860.000,00			4.Memperkuat pembangunan sumber daya manusia (SDM), sains, teknologi, pendidikan, kesehatan, prestasi olahraga, kesetaraan gender, serta penguatan peran perempuan, pemuda (generasi milenial dan generasi Z), dan penyandang disabilitas.	-	Meningkatkan Akses dan Kualitas Layanan Pendidikan dan Kesehatan untuk SDM Unggul Sehat dan Cerdas			300.000.000,00	
		Terlaksananya Koordinasi dan sinkronisasi penyediaan prasarana olahraga melalui perencanaan, pengadaan, pemanfaatan, pemeliharaan, dan pengawasan Sarana dan Prasarana Olahraga di tingkat kabupaten/kota	Jumlah sarana dan prasarana olahraga di tingkat kabupaten/kota yang tersedia	1 Unit	2.122.860.000,00	Kab. Tulang Bawang Barat	Dana Alokasi Umum (DAU) DAU yang Ditentukan Penggunaannya Bidang Pendidikan					-	300.000.000,00	DINAS PEMUDA, OLAHRAGA DAN PARIWISATA
	2.19.03.2.02	Penyelenggaraan Kejuaraan Olahraga Tingkat Daerah Kabupaten/Kota			0,00						-		350.000.000,00	
		-			0,00						-		350.000.000,00	
			Jumlah Pekan dan Kejuaraan Olahraga Prestasi Tingkat Kabupaten/Kota yang terselenggara, termasuk olahraga disabilitas	-	0,00							-	350.000.000,00	
	2.19.03.2.02.0008	Penyelenggaraan Pekan dan Kejuaraan Olahraga Prestasi Tingkat Kabupaten/Kota			0,00			-	-	Meningkatkan Akses dan Kualitas Layanan Pendidikan dan Kesehatan untuk SDM Unggul Sehat dan Cerdas			350.000.000,00	
		Terlaksananya Pekan dan Kejuaraan Olahraga Prestasi Tingkat Kabupaten/Kota, termasuk olahraga disabilitas	Jumlah Pekan dan Kejuaraan Olahraga Prestasi Tingkat Kabupaten/Kota yang terselenggara, termasuk olahraga disabilitas	1 Kegiatan	0,00	Kab. Tulang Bawang Barat	Dana Alokasi Umum (DAU)					-	350.000.000,00	DINAS PEMUDA, OLAHRAGA DAN PARIWISATA
	2.19.03.2.03	Pembinaan dan Pengembangan Olahraga Prestasi Tingkat Daerah Provinsi			0,00						-		60.000.000,00	
		-			0,00						-		60.000.000,00	
			Jumlah penerima Penghargaan olahraga	-	0,00							-	60.000.000,00	
	2.19.03.2.03.0012	Pemberian Penghargaan olahraga bagi yang berprestasi dan/atau berjasa dalam memajukan Olahraga			0,00			-	-	Meningkatkan Akses dan Kualitas Layanan Pendidikan dan Kesehatan untuk SDM Unggul Sehat dan Cerdas			60.000.000,00	
		Terlaksananya pemberian Penghargaan olahraga bagi yang berprestasi dan/atau berjasa dalam memajukan Olahraga	Jumlah penerima Penghargaan olahraga	5 Orang	0,00	Kab. Tulang Bawang Barat	Dana Alokasi Umum (DAU)					-	60.000.000,00	DINAS PEMUDA, OLAHRAGA DAN PARIWISATA
	2.19.03.2.04	Pembinaan dan Pengembangan Organisasi Olahraga			1.400.000.000,00						-		3.070.000.000,00	
		-			1.400.000.000,00						-		3.070.000.000,00	
			Jumlah Kerja Sama Organisasi Keolahragaan Kabupaten/Kota dengan lembaga terkait yang terlaksana, termasuk olahraga disabilitas	-	1.400.000.000,00							-	3.000.000.000,00	
			Jumlah Lembaga yang terstandar nasional dalam pengelolaan Organisasi Keolahragaan di Kab/kota, temasuk olahraga disabilitas	-	0,00							-	70.000.000,00	

NO	KODE	URUSAN / BIDANG URUSAN / PROGRAM / OUTCOME / KEGIATAN / SUBKEGIATAN OUTPUT	INDIKATOR	CAPAIAN KINERJA DAN KERANGKA PENDANAAN							KELOMPOK SASARAN	PRAKIRAAN MAJU 2028		PERANGKAT DAERAH PENANGGUNG JAWAB
				TARGET 2027	PAGU INDIKATIF	LOKASI	SUMBER DANA	PRIORITAS				TARGET	PAGU INDIKATIF	
								NASIONAL	PROVINSI	DAERAH				
(1)	(2)	(3)	(4)	(8)	(9)	(10)	(11)	(12)	(13)	(14)	(15)	(16)	(17)	(18)
	2.19.03.2.04.0007	Peningkatan Kerja Sama Organisasi Keolahragaan Kabupaten/Kota dengan Lembaga Terkait			1.400.000.000,00			-	-	Meningkatkan Akses dan Kualitas Layanan Pendidikan dan Kesehatan untuk SDM Unggul Sehat dan Cerdas			3.000.000.000,00	
		Meningkatnya Kerja Sama Organisasi Keolahragaan Kabupaten/Kota dengan Lembaga Terkait, termasuk olahraga disabilitas	Jumlah Kerja Sama Organisasi Keolahragaan Kabupaten/Kota dengan lembaga terkait yang terlaksana, termasuk olahraga disabilitas	1 Kerja Sama	1.400.000.000,00	Kab. Tulang Bawang Barat	DAU yang Ditentukan Penggunaannya Bidang Pendidikan					-	3.000.000.000,00	DINAS PEMUDA, OLAHRAGA DAN PARIWISATA
	2.19.03.2.04.0008	Pelaksanaan Standar nasional pengelolaan Organisasi Keolahragaan di kabupaten/kota			0,00			-	-	Meningkatkan Akses dan Kualitas Layanan Pendidikan dan Kesehatan untuk SDM Unggul Sehat dan Cerdas			70.000.000,00	
		Terlaksananya pengelolaan Organisasi Keolahragaan di kabupaten/kota sesuai standar nasional, termasuk olahraga disabilitas	Jumlah Lembaga yang terstandar nasional dalam pengelolaan Organisasi Keolahragaan di Kab/kota, temasuk olahraga disabilitas	2 Lembaga	0,00	Kab. Tulang Bawang Barat	Dana Alokasi Umum (DAU)					-	70.000.000,00	DINAS PEMUDA, OLAHRAGA DAN PARIWISATA
	2.19.03.2.05	Pembinaan dan Pengembangan Olahraga Rekreasi			399.154.820,00						Masyarakat dan organisasi olahraga		650.000.000,00	
		-			399.154.820,00						Masyarakat dan organisasi olahraga		650.000.000,00	
			Jumlah Lembaga yang terfasilitasi dalam rangka pengembangan dan pemberdayaan perkumpulan Olahraga Wisata di tingkat kabupaten/kota	-	350.000.000,00							-	500.000.000,00	
			Jumlah Peserta yang terfasilitasi dalam Pemasalan Olahraga Masyarakat di tingkat kabupaten/kota	-	49.154.820,00							-	150.000.000,00	
	2.19.03.2.05.0011	Pengembangan dan pemberdayaan perkumpulan Olahraga Wisata di tingkat kabupaten/kota			350.000.000,00			-	-	Meningkatkan Akses dan Kualitas Layanan Pendidikan dan Kesehatan untuk SDM Unggul Sehat dan Cerdas			500.000.000,00	
		Terlaksana Pengembangan dan pemberdayaan perkumpulan Olahraga Wisata di tingkat kabupaten/kota	Jumlah Lembaga yang terfasilitasi dalam rangka pengembangan dan pemberdayaan perkumpulan Olahraga Wisata di tingkat kabupaten/kota	2 Lembaga	350.000.000,00	Kab. Tulang Bawang Barat	DAU yang Ditentukan Penggunaannya Bidang Pendidikan					-	500.000.000,00	DINAS PEMUDA, OLAHRAGA DAN PARIWISATA
	2.19.03.2.05.0012	Peningkatan Partisipasi dan Pemassalan Olahraga di Masyarakat			49.154.820,00			4.Memperkuat pembangunan sumber daya manusia (SDM), sains, teknologi, pendidikan, kesehatan, prestasi olahraga, kesetaraan gender, serta penguatan peran perempuan, pemuda (generasi milenial dan generasi Z), dan penyandang disabilitas.	-	Meningkatkan Akses dan Kualitas Layanan Pendidikan dan Kesehatan untuk SDM Unggul Sehat dan Cerdas			150.000.000,00	
		Meningkatnya Partisipasi dan Pemasalan Olahraga di Masyarakat di tingkat kabupaten/kota	Jumlah Peserta yang terfasilitasi dalam Pemasalan Olahraga Masyarakat di tingkat kabupaten/kota	200 Orang	49.154.820,00	Kab. Tulang Bawang Barat	Dana Alokasi Umum (DAU)					-	150.000.000,00	DINAS PEMUDA, OLAHRAGA DAN PARIWISATA
138.	**2.19.04**	**PROGRAM PENGEMBANGAN KAPASITAS KEPRAMUKAAN**			**300.000.000,00**								**500.000.000,00**	
			Persentase pengembangan kapasitas kepramukaan	75 persen	300.000.000,00							-	500.000.000,00	
	2.19.04.2.01	Pembinaan dan Pengembangan Organisasi Kepramukaan			300.000.000,00						organisasi kepramukaan yang mendapatkan pembinaan dan pengembangan organisasi kepramukaan		500.000.000,00	
		-			300.000.000,00						organisasi kepramukaan yang mendapatkan pembinaan dan pengembangan organisasi kepramukaan		500.000.000,00	
			Jumlah SDM Kepramukaan Tingkat Daerah yang Meningkat Kapasitasnya	-	300.000.000,00							-	500.000.000,00	
	2.19.04.2.01.0015	Pengembangan Kapasitas SDM Kepramukaan Tingkat Daerah			300.000.000,00			-	-	Meningkatkan Akses dan Kualitas Layanan Pendidikan dan Kesehatan untuk SDM Unggul Sehat dan Cerdas			500.000.000,00	
		Meningkatnya Kapasitas SDM Kepramukaan Tingkat Daerah	Jumlah SDM Kepramukaan Tingkat Daerah yang Meningkat Kapasitasnya	1000 Orang	300.000.000,00	Kab. Tulang Bawang Barat	DAU yang Ditentukan Penggunaannya Bidang Pendidikan					-	500.000.000,00	DINAS PEMUDA, OLAHRAGA DAN PARIWISATA
	3	**URUSAN PEMERINTAHAN PILIHAN**			**2.517.790.676,00**								**7.350.000.000,00**	
	3.26	**URUSAN PEMERINTAHAN BIDANG PARIWISATA**			**2.517.790.676,00**								**7.350.000.000,00**	
139.	**3.26.02**	**PROGRAM PENINGKATAN DAYA TARIK DESTINASI PARIWISATA**			**2.195.790.676,00**								**6.625.000.000,00**	
			Persentase pertumbuhan kunjungan wisatawan	10 persen	1.020.000.000,00							-	2.600.000.000,00	

NO	KODE	URUSAN / BIDANG URUSAN / PROGRAM / OUTCOME / KEGIATAN / SUBKEGIATAN OUTPUT	INDIKATOR	CAPAIAN KINERJA DAN KERANGKA PENDANAAN							KELOMPOK SASARAN	PRAKIRAAN MAJU 2028		PERANGKAT DAERAH PENANGGUNG JAWAB
				TARGET 2027	PAGU INDIKATIF	LOKASI	SUMBER DANA	PRIORITAS				TARGET	PAGU INDIKATIF	
								NASIONAL	PROVINSI	DAERAH				
(1)	(2)	(3)	(4)	(8)	(9)	(10)	(11)	(12)	(13)	(14)	(15)	(16)	(17)	(18)
		Persentase pertumbuhan kunjungan wisatawan	10 persen	1.175.790.676,00							-	4.025.000.000,00	
	3.26.02.2.01	Pengelolaan Daya Tarik Wisata Kabupaten/Kota		75.000.000,00							Wisatawan nusantara		150.000.000,00	
		-		75.000.000,00							Wisatawan nusantara		150.000.000,00	
		Jumlah Lokasi Daya Tarik Wisata Unggulan Kabupaten/Kota	-	75.000.000,00								-	150.000.000,00	
	3.26.02.2.01.0006	Penetapan Daya Tarik Wisata Unggulan Kabupaten/Kota		75.000.000,00				6.Membangun dari desa dan dari bawah untuk pertumbuhan ekonomi, pemerataan ekonomi dan pemberantasan kemiskinan.	-	Memperkuat UMKM dan Peningkatan Perekonomian			150.000.000,00	
		Ditetapkannya Daya Tarik Wisata Unggulan Kabupaten/Kota	Jumlah Lokasi Daya Tarik Wisata Unggulan Kabupaten/Kota	1 Lokasi	75.000.000,00	Kab. Tulang Bawang Barat	Dana Alokasi Umum (DAU)					-	150.000.000,00	DINAS PEMUDA, OLAHRAGA DAN PARIWISATA
	3.26.02.2.02	Pengelolaan Kawasan Strategis Pariwisata Kabupaten/Kota			1.020.000.000,00						Masyarakat pengelola kawasan strategis pariwisata		2.600.000.000,00	
		-			1.020.000.000,00						Masyarakat pengelola kawasan strategis pariwisata		2.600.000.000,00	
			Jumlah Lokasi yang Menerapkan Destinasi Pariwisata Berkelanjutan dalam Pengelolaan Kawasan Strategis Pariwisata Kabupaten/Kota	-	1.020.000.000,00							-	2.200.000.000,00	
			Jumlah Orang Pengelola Pariwisata Strategis Kabupaten/Kota yang Dikembangkan	-	0,00							-	400.000.000,00	
	3.26.02.2.02.0007	Penerapan Destinasi Pariwisata Berkelanjutan dalam Pengelolaan Kawasan Strategis Pariwisata Kabupaten/Kota			1.020.000.000,00			6.Membangun dari desa dan dari bawah untuk pertumbuhan ekonomi, pemerataan ekonomi dan pemberantasan kemiskinan.	-	Meningkatkan Akses dan Kualitas Layanan Pendidikan dan Kesehatan untuk SDM Unggul Sehat dan Cerdas			2.200.000.000,00	
		Diterapkannya Destinasi Pariwisata Berkelanjutan dalam Pengelolaan Kawasan Strategis Pariwisata Kabupaten/Kota	Jumlah Lokasi yang Menerapkan Destinasi Pariwisata Berkelanjutan dalam Pengelolaan Kawasan Strategis Pariwisata Kabupaten/Kota	100 Lokasi	1.020.000.000,00	Kab. Tulang Bawang Barat	Dana Alokasi Umum (DAU)					-	2.200.000.000,00	DINAS PEMUDA, OLAHRAGA DAN PARIWISATA
	3.26.02.2.02.0008	Peningkatan Kapasitas SDM Pengelola Kawasan Strategis Pariwisata Kabupaten/Kota			0,00			6.Membangun dari desa dan dari bawah untuk pertumbuhan ekonomi, pemerataan ekonomi dan pemberantasan kemiskinan.	-	Memperkuat UMKM dan Peningkatan Perekonomian			400.000.000,00	
		Terlaksananya Peningkatan Kapasitas Pengelola Kawasan Strategis Pariwisata Kabupaten/Kota yang Dikembangkan	Jumlah Orang Pengelola Pariwisata Strategis Kabupaten/Kota yang Dikembangkan	25 Orang	0,00	Kab. Tulang Bawang Barat	Dana Alokasi Umum (DAU)					-	400.000.000,00	DINAS PEMUDA, OLAHRAGA DAN PARIWISATA
	3.26.02.2.03	Pengelolaan Destinasi Pariwisata Kabupaten/Kota			1.100.790.676,00						Masyarakat dan pemerintah pengelola destinasi Pariwisata		3.875.000.000,00	
		-			1.100.790.676,00						Masyarakat dan pemerintah pengelola destinasi Pariwisata		3.875.000.000,00	
			Jumlah Destinasi Pariwisata Kabupaten/Kota yang Ditetapkan	-	210.000.000,00							-	375.000.000,00	
			Jumlah Laporan Hasil Pemberdayaan Masyarakat dalam Pengelolaan Destinasi Pariwisata Kabupaten/Kota	-	426.000.000,00							-	500.000.000,00	
			Jumlah Sarana dan Prasarana Pengelolaan Destinasi Pariwisata Kabupaten/Kota yang Tersedia dan Terpelihara	-	464.790.676,00							-	3.000.000.000,00	
	3.26.02.2.03.0001	Penetapan Destinasi Pariwisata Kabupaten/Kota			210.000.000,00			6.Membangun dari desa dan dari bawah untuk pertumbuhan ekonomi, pemerataan ekonomi dan pemberantasan kemiskinan.	-	Memperkuat UMKM dan Peningkatan Perekonomian			375.000.000,00	
		Ditetapkannya Destinasi Pariwisata Kabupaten/Kota	Jumlah Destinasi Pariwisata Kabupaten/Kota yang Ditetapkan	1 Lokasi	210.000.000,00	Kab. Tulang Bawang Barat	Dana Alokasi Umum (DAU)					-	375.000.000,00	DINAS PEMUDA, OLAHRAGA DAN PARIWISATA
	3.26.02.2.03.0004	Pengadaan/Pemeliharaan/Rehabilitasi Sarana dan Prasarana dalam Pengelolaan Destinasi Pariwisata Kabupaten/Kota			464.790.676,00			-	-	Peningkatan Infrastruktur			3.000.000.000,00	
		Tersedia dan Terpeliharanya Sarana dan Prasarana dalam Pengelolaan Destinasi Pariwisata Kabupaten/Kota	Jumlah Sarana dan Prasarana Pengelolaan Destinasi Pariwisata Kabupaten/Kota yang Tersedia dan Terpelihara	3 Unit	464.790.676,00	Kab. Tulang Bawang Barat	DAK Fisik-Bidang Industri Kecil dan Menengah-Tematik Penguatan Destinasi Pariwisata Prioritas					-	3.000.000.000,00	DINAS PEMUDA, OLAHRAGA DAN PARIWISATA
	3.26.02.2.03.0006	Pemberdayaan Masyarakat dalam Pengelolaan Destinasi Pariwisata Kabupaten/Kota			426.000.000,00			-	-	Memperkuat UMKM dan Peningkatan Perekonomian			500.000.000,00	
		Terlaksananya Pemberdayaan Masyarakat dalam Pengelolaan Destinasi Pariwisata Kabupaten/Kota	Jumlah Laporan Hasil Pemberdayaan Masyarakat dalam Pengelolaan Destinasi Pariwisata Kabupaten/Kota	1 Laporan	426.000.000,00	Kab. Tulang Bawang Barat	DAK Non Fisik-Dana Pelayanan Kepariwisataan					-	500.000.000,00	DINAS PEMUDA, OLAHRAGA DAN PARIWISATA
140.	**3.26.03**	**PROGRAM PEMASARAN PARIWISATA**			**300.000.000,00**								**500.000.000,00**	
		-	-		300.000.000,00							-	500.000.000,00	

NO	KODE	URUSAN / BIDANG URUSAN / PROGRAM / OUTCOME / KEGIATAN / SUBKEGIATAN OUTPUT	INDIKATOR	CAPAIAN KINERJA DAN KERANGKA PENDANAAN							KELOMPOK SASARAN	PRAKIRAAN MAJU 2028		PERANGKAT DAERAH PENANGGUNG JAWAB
				TARGET 2027	PAGU INDIKATIF	LOKASI	SUMBER DANA	PRIORITAS				TARGET	PAGU INDIKATIF	
								NASIONAL	PROVINSI	DAERAH				
(1)	(2)	(3)	(4)	(8)	(9)	(10)	(11)	(12)	(13)	(14)	(15)	(16)	(17)	(18)
	3.26.03.2.01	Pemasaran Pariwisata Dalam dan Luar Negeri Daya Tarik, Destinasi dan Kawasan Strategis Pariwisata Kabupaten/Kota			300.000.000,00						-		500.000.000,00	
		-			300.000.000,00						-		500.000.000,00	
			Jumlah Dokumen Hasil Penguatan Promosi Melalui Media Cetak, Elektronik, dan Media Lainnya Baik Dalam dan Luar Negeri	-	300.000.000,00							-	500.000.000,00	
	3.26.03.2.01.0007	Penguatan Promosi Melalui Media Cetak, Elektronik, dan Media Lainnya Baik Dalam dan Luar Negeri			300.000.000,00			-	-	Memperkuat Tata Kelola Pemerintahan dalam Peningkatan Pelayanan Publik			500.000.000,00	
		Terlaksananya Penguatan Promosi Melalui Media Cetak, Elektronik, dan Media Lainnya Baik Dalam dan Luar Negeri	Jumlah Dokumen Hasil Penguatan Promosi Melalui Media Cetak, Elektronik, dan Media Lainnya Baik Dalam dan Luar Negeri	3 Promosi	300.000.000,00	Kab. Tulang Bawang Barat	DAK Non Fisik-Dana Pelayanan Kepariwisataan					-	500.000.000,00	DINAS PEMUDA, OLAHRAGA DAN PARIWISATA
141.	**3.26.05**	**PROGRAM PENGEMBANGAN SUMBER DAYA PARIWISATA DAN EKONOMI KREATIF**			**22.000.000,00**								**225.000.000,00**	
			Persentase Pelaku Ekonomi Kreatif	2 %	17.000.000,00							-	75.000.000,00	
	3.26.05.2.01	Pelaksanaan Peningkatan Kapasitas Sumber Daya Manusia Pariwisata dan Ekonomi Kreatif Tingkat Dasar			10.000.000,00						Masyarakat ekonomi kreatif		150.000.000,00	
		-			10.000.000,00						Masyarakat ekonomi kreatif		150.000.000,00	
			Jumlah Laporan Hasil Monitoring dan Evaluasi Pengembangan Sumber Daya Pariwisata dan Ekonomi Kreatif	-	5.000.000,00							-	75.000.000,00	
			Jumlah SDM Ekonomi Kreatif yang Mengikuti Fasilitasi Pengembangan Kompetensi Sumber Daya Manusia Ekonomi Kreatif	-	5.000.000,00							-	75.000.000,00	
	3.26.05.2.01.0006	Fasilitasi Pengembangan Kompetensi Sumber Daya Manusia Ekonomi Kreatif			5.000.000,00			2.Memantapkan sistem pertahanan keamanan negara dan mendorong kemandirian bangsa melalui swasembada pangan, energi, air, ekonomi kreatif, ekonomi hijau, dan ekonomi biru	-	Memperkuat UMKM dan Peningkatan Perekonomian			75.000.000,00	
		Terfasilitasinya Pengembangan Kompetensi Sumber Daya Manusia Ekonomi Kreatif	Jumlah SDM Ekonomi Kreatif yang Mengikuti Fasilitasi Pengembangan Kompetensi Sumber Daya Manusia Ekonomi Kreatif	25 Orang	5.000.000,00	Kab. Tulang Bawang Barat	Dana Alokasi Umum (DAU)					-	75.000.000,00	DINAS PEMUDA, OLAHRAGA DAN PARIWISATA
	3.26.05.2.01.0011	Monitoring dan Evaluasi Pengembangan Sumber Daya Pariwisata dan Ekonomi Kreatif			5.000.000,00			2.Memantapkan sistem pertahanan keamanan negara dan mendorong kemandirian bangsa melalui swasembada pangan, energi, air, ekonomi kreatif, ekonomi hijau, dan ekonomi biru	-	Memperkuat UMKM dan Peningkatan Perekonomian			75.000.000,00	
		Terlaksananya Monitoring dan Evaluasi Pengembangan Sumber Daya Pariwisata dan Ekonomi Kreatif	Jumlah Laporan Hasil Monitoring dan Evaluasi Pengembangan Sumber Daya Pariwisata dan Ekonomi Kreatif	1 Laporan	5.000.000,00	Kab. Tulang Bawang Barat	Dana Alokasi Umum (DAU)					-	75.000.000,00	DINAS PEMUDA, OLAHRAGA DAN PARIWISATA
	3.26.05.2.02	Pengembangan Kapasitas Pelaku Ekonomi Kreatif			12.000.000,00						Pelaku Ekonomi kreatif		75.000.000,00	
		-			12.000.000,00						Pelaku Ekonomi kreatif		75.000.000,00	
			Jumlah Orang yang Mengikuti Pelatihan, Bimbingan Teknis, dan Pendampingan Ekonomi Kreatif	-	12.000.000,00							-	75.000.000,00	
	3.26.05.2.02.0001	Pelatihan, Bimbingan Teknis, dan Pendampingan Ekonomi Kreatif			12.000.000,00			2.Memantapkan sistem pertahanan keamanan negara dan mendorong kemandirian bangsa melalui swasembada pangan, energi, air, ekonomi kreatif, ekonomi hijau, dan ekonomi biru	-	Memperkuat UMKM dan Peningkatan Perekonomian			75.000.000,00	
		Terlaksanya Pelatihan, Bimbingan Teknis, dan Pendampingan Ekonomi Kreatif	Jumlah Orang yang Mengikuti Pelatihan, Bimbingan Teknis, dan Pendampingan Ekonomi Kreatif	25 Orang	12.000.000,00	Kab. Tulang Bawang Barat	Dana Alokasi Umum (DAU)					-	75.000.000,00	DINAS PEMUDA, OLAHRAGA DAN PARIWISATA
		DINAS PERPUSTAKAAN DAN ARSIP DAERAH			**5.547.981.263,00**								**5.609.153.913,00**	
	2	**URUSAN PEMERINTAHAN WAJIB YANG TIDAK BERKAITAN DENGAN PELAYANAN DASAR**			**5.547.981.263,00**								**5.609.153.913,00**	
	2.23	**URUSAN PEMERINTAHAN BIDANG PERPUSTAKAAN**			**5.546.481.263,00**								**5.579.153.913,00**	
142.	**2.23.01**	**PROGRAM PENUNJANG URUSAN PEMERINTAHAN DAERAH KABUPATEN/KOTA**			**2.634.571.263,00**								**2.975.063.913,00**	
			Persentase Penunjang Urusan Pemerintah Daerah yang Dilaksanakan	63 B	2.631.571.263,00							-	2.941.763.913,00	
	2.23.01.2.01	Perencanaan, Penganggaran, dan Evaluasi Kinerja Perangkat Daerah			2.500.000,00						OPD		13.500.000,00	
		-			2.500.000,00						OPD		13.500.000,00	
			Jumlah Dokumen DPA-SKPD dan Laporan Hasil Koordinasi Penyusunan Dokumen DPA-SKPD	-	500.000,00							-	2.700.000,00	
			Jumlah Dokumen Perencanaan Perangkat Daerah	-	500.000,00							-	2.700.000,00	

NO	KODE					URUSAN / BIDANG URUSAN / PROGRAM / OUTCOME / KEGIATAN / SUBKEGIATAN OUTPUT	INDIKATOR	CAPAIAN KINERJA DAN KERANGKA PENDANAAN							KELOMPOK SASARAN	PRAKIRAAN MAJU 2028		PERANGKAT DAERAH PENANGGUNG JAWAB
								TARGET 2027	PAGU INDIKATIF	LOKASI	SUMBER DANA	PRIORITAS				TARGET	PAGU INDIKATIF	
												NASIONAL	PROVINSI	DAERAH				
(1)	(2)					(3)	(4)	(8)	(9)	(10)	(11)	(12)	(13)	(14)	(15)	(16)	(17)	(18)
							Jumlah Dokumen Perubahan DPA-SKPD dan Laporan Hasil Koordinasi Penyusunan Dokumen Perubahan DPA-SKPD	-	500.000,00						-	-	2.700.000,00	
							Jumlah Dokumen Perubahan RKA-SKPD dan Laporan Hasil Koordinasi Penyusunan Dokumen Perubahan RKA-SKPD	-	500.000,00						-	-	2.700.000,00	
							Jumlah Dokumen RKA-SKPD dan Laporan Hasil Koordinasi Penyusunan Dokumen RKA-SKPD	-	500.000,00						-	-	2.700.000,00	
	2.23.01.2.01.0001					Penyusunan Dokumen Perencanaan Perangkat Daerah			500.000,00			4.Memperkuat pembangunan sumber daya manusia (SDM), sains, teknologi, pendidikan, kesehatan, prestasi olahraga, kesetaraan gender, serta penguatan peran perempuan, pemuda (generasi milenial dan generasi Z), dan penyandang disabilitas.	-	Meningkatkan Akses dan Kualitas Layanan Pendidikan dan Kesehatan untuk SDM Unggul Sehat dan Cerdas			2.700.000,00	
						Tersusunnya Dokumen Perencanaan Perangkat Daerah	Jumlah Dokumen Perencanaan Perangkat Daerah	1 Dokumen	500.000,00	Provinsi Lampung || Kab. Tulang Bawang Barat || Kecamatan Tulang Bawang Tengah || Desa Pulung Kencana || 1	Dana Alokasi Umum (DAU)					-	2.700.000,00	DINAS PERPUSTAKAAN DAN ARSIP DAERAH
	2.23.01.2.01.0002					Koordinasi dan Penyusunan Dokumen RKA-SKPD			500.000,00			4.Memperkuat pembangunan sumber daya manusia (SDM), sains, teknologi, pendidikan, kesehatan, prestasi olahraga, kesetaraan gender, serta penguatan peran perempuan, pemuda (generasi milenial dan generasi Z), dan penyandang disabilitas.	-	Meningkatkan Akses dan Kualitas Layanan Pendidikan dan Kesehatan untuk SDM Unggul Sehat dan Cerdas			2.700.000,00	
						Tersedianya Dokumen RKA-SKPD dan Laporan Hasil Koordinasi Penyusunan Dokumen RKA-SKPD	Jumlah Dokumen RKA-SKPD dan Laporan Hasil Koordinasi Penyusunan Dokumen RKA-SKPD	1 Dokumen	500.000,00	Provinsi Lampung || Kab. Tulang Bawang Barat || Kecamatan Tulang Bawang Tengah || Desa Pulung Kencana || 1	Dana Alokasi Umum (DAU)					-	2.700.000,00	DINAS PERPUSTAKAAN DAN ARSIP DAERAH
	2.23.01.2.01.0003					Koordinasi dan Penyusunan Dokumen Perubahan RKA-SKPD			500.000,00			4.Memperkuat pembangunan sumber daya manusia (SDM), sains, teknologi, pendidikan, kesehatan, prestasi olahraga, kesetaraan gender, serta penguatan peran perempuan, pemuda (generasi milenial dan generasi Z), dan penyandang disabilitas.	-	Meningkatkan Akses dan Kualitas Layanan Pendidikan dan Kesehatan untuk SDM Unggul Sehat dan Cerdas			2.700.000,00	
						Tersedianya Dokumen Perubahan RKA-SKPD dan Laporan Hasil Koordinasi Penyusunan Dokumen Perubahan RKA-SKPD	Jumlah Dokumen Perubahan RKA-SKPD dan Laporan Hasil Koordinasi Penyusunan Dokumen Perubahan RKA-SKPD	1 Dokumen	500.000,00	Provinsi Lampung || Kab. Tulang Bawang Barat || Kecamatan Tulang Bawang Tengah || Desa Pulung Kencana || 1	Dana Alokasi Umum (DAU)					-	2.700.000,00	DINAS PERPUSTAKAAN DAN ARSIP DAERAH
	2.23.01.2.01.0004					Koordinasi dan Penyusunan DPA-SKPD			500.000,00			4.Memperkuat pembangunan sumber daya manusia (SDM), sains, teknologi, pendidikan, kesehatan, prestasi olahraga, kesetaraan gender, serta penguatan peran perempuan, pemuda (generasi milenial dan generasi Z), dan penyandang disabilitas.	-	Meningkatkan Akses dan Kualitas Layanan Pendidikan dan Kesehatan untuk SDM Unggul Sehat dan Cerdas			2.700.000,00	
						Tersedianya Dokumen DPA-SKPD dan Laporan Hasil Koordinasi Penyusunan Dokumen DPA-SKPD	Jumlah Dokumen DPA-SKPD dan Laporan Hasil Koordinasi Penyusunan Dokumen DPA-SKPD	1 Dokumen	500.000,00	Provinsi Lampung || Kab. Tulang Bawang Barat || Kecamatan Tulang Bawang Tengah || Desa Pulung Kencana || 1	Dana Alokasi Umum (DAU)					-	2.700.000,00	DINAS PERPUSTAKAAN DAN ARSIP DAERAH

NO	KODE					URUSAN / BIDANG URUSAN / PROGRAM / OUTCOME / KEGIATAN / SUBKEGIATAN OUTPUT	INDIKATOR	CAPAIAN KINERJA DAN KERANGKA PENDANAAN							KELOMPOK SASARAN	PRAKIRAAN MAJU 2028		PERANGKAT DAERAH PENANGGUNG JAWAB
								TARGET 2027	PAGU INDIKATIF	LOKASI	SUMBER DANA	PRIORITAS				TARGET	PAGU INDIKATIF	
												NASIONAL	PROVINSI	DAERAH				
(1)	(2)					(3)	(4)	(8)	(9)	(10)	(11)	(12)	(13)	(14)	(15)	(16)	(17)	(18)
	2.23.01.2.01.0005					Koordinasi dan Penyusunan Perubahan DPA- SKPD			500.000,00			4.Memperkuat pembangunan sumber daya manusia (SDM), sains, teknologi, pendidikan, kesehatan, prestasi olahraga, kesetaraan gender, serta penguatan peran perempuan, pemuda (generasi milenial dan generasi Z), dan penyandang disabilitas.	-	Meningkatkan Akses dan Kualitas Layanan Pendidikan dan Kesehatan untuk SDM Unggul Sehat dan Cerdas			2.700.000,00	
						Tersedianya Dokumen Perubahan DPA-SKPD dan Laporan Hasil Koordinasi Penyusunan Dokumen Perubahan DPA-SKPD	Jumlah Dokumen Perubahan DPA-SKPD dan Laporan Hasil Koordinasi Penyusunan Dokumen Perubahan DPA-SKPD	1 Dokumen	500.000,00	Provinsi Lampung || Kab. Tulang Bawang Barat || Kecamatan Tulang Bawang Tengah || Desa Pulung Kencana || 1	Dana Alokasi Umum (DAU)					-	2.700.000,00	DINAS PERPUSTAKAAN DAN ARSIP DAERAH
	2.23.01.2.02					Administrasi Keuangan Perangkat Daerah			2.155.483.263,00						OPD		2.271.720.000,00	
						-			2.155.483.263,00						OPD		2.271.720.000,00	
							Jumlah Dokumen Penatausahaan dan Pengujian/Verifikasi Keuangan SKPD	-	51.720.000,00							-	51.720.000,00	
							Jumlah Laporan Keuangan Akhir Tahun SKPD dan Laporan Hasil Koordinasi Penyusunan Laporan Keuangan Akhir Tahun SKPD	-	1.000.000,00							-	10.000.000,00	
							Jumlah Laporan Keuangan Bulanan/ Triwulanan/ Semesteran SKPD dan Laporan Koordinasi Penyusunan Laporan Keuangan Bulanan/Triwulanan/Semesteran SKPD	-	1.022.000,00							-	10.000.000,00	
							Jumlah Orang yang Menerima Gaji dan Tunjangan ASN	-	2.101.741.263,00							-	2.200.000.000,00	
	2.23.01.2.02.0001					Penyediaan Gaji dan Tunjangan ASN			2.101.741.263,00			4.Memperkuat pembangunan sumber daya manusia (SDM), sains, teknologi, pendidikan, kesehatan, prestasi olahraga, kesetaraan gender, serta penguatan peran perempuan, pemuda (generasi milenial dan generasi Z), dan penyandang disabilitas.	-	Meningkatkan Akses dan Kualitas Layanan Pendidikan dan Kesehatan untuk SDM Unggul Sehat dan Cerdas			2.200.000.000,00	
						Tersedianya Gaji dan Tunjangan ASN	Jumlah Orang yang Menerima Gaji dan Tunjangan ASN	15 Orang/bulan	2.101.741.263,00	Provinsi Lampung || Kab. Tulang Bawang Barat || Kecamatan Tulang Bawang Tengah || Desa Pulung Kencana || 1	Dana Alokasi Umum (DAU)					-	2.200.000.000,00	DINAS PERPUSTAKAAN DAN ARSIP DAERAH
	2.23.01.2.02.0003					Pelaksanaan Penatausahaan danPengujian/Verifikasi Keuangan SKPD			51.720.000,00			4.Memperkuat pembangunan sumber daya manusia (SDM), sains, teknologi, pendidikan, kesehatan, prestasi olahraga, kesetaraan gender, serta penguatan peran perempuan, pemuda (generasi milenial dan generasi Z), dan penyandang disabilitas.	-	Meningkatkan Akses dan Kualitas Layanan Pendidikan dan Kesehatan untuk SDM Unggul Sehat dan Cerdas			51.720.000,00	
						Terlaksananya Penatausahaan dan Pengujian/Verifikasi Keuangan SKPD	Jumlah Dokumen Penatausahaan dan Pengujian/Verifikasi Keuangan SKPD	12 Dokumen	51.720.000,00	Provinsi Lampung || Kab. Tulang Bawang Barat || Kecamatan Tulang Bawang Tengah || Desa Pulung Kencana || 1	Dana Alokasi Umum (DAU)					-	51.720.000,00	DINAS PERPUSTAKAAN DAN ARSIP DAERAH
	2.23.01.2.02.0005					Koordinasi dan Penyusunan Laporan Keuangan Akhir Tahun SKPD			1.000.000,00			4.Memperkuat pembangunan sumber daya manusia (SDM), sains, teknologi, pendidikan, kesehatan, prestasi olahraga, kesetaraan gender, serta penguatan peran perempuan, pemuda (generasi milenial dan generasi Z), dan penyandang disabilitas.	-	Meningkatkan Akses dan Kualitas Layanan Pendidikan dan Kesehatan untuk SDM Unggul Sehat dan Cerdas			10.000.000,00	

NO	KODE	URUSAN / BIDANG URUSAN / PROGRAM / OUTCOME / KEGIATAN / SUBKEGIATAN OUTPUT	INDIKATOR	CAPAIAN KINERJA DAN KERANGKA PENDANAAN							KELOMPOK SASARAN	PRAKIRAAN MAJU 2028		PERANGKAT DAERAH PENANGGUNG JAWAB
				TARGET 2027	PAGU INDIKATIF	LOKASI	SUMBER DANA	PRIORITAS				TARGET	PAGU INDIKATIF	
								NASIONAL	PROVINSI	DAERAH				
(1)	(2)	(3)	(4)	(8)	(9)	(10)	(11)	(12)	(13)	(14)	(15)	(16)	(17)	(18)
		Tersedianya Laporan Keuangan Akhir Tahun SKPD dan Laporan Hasil Koordinasi Penyusunan Laporan Keuangan Akhir Tahun SKPD	Jumlah Laporan Keuangan Akhir Tahun SKPD dan Laporan Hasil Koordinasi Penyusunan Laporan Keuangan Akhir Tahun SKPD	12 Laporan	1.000.000,00	Provinsi Lampung || Kab. Tulang Bawang Barat || Kecamatan Tulang Bawang Tengah || Desa Pulung Kencana || 1	Dana Alokasi Umum (DAU)					-	10.000.000,00	DINAS PERPUSTAKAAN DAN ARSIP DAERAH
	2.23.01.2.02.0007	Koordinasi dan Penyusunan Laporan Keuangan Bulanan/ Triwulanan/ Semesteran SKPD			1.022.000,00			4.Memperkuat pembangunan sumber daya manusia (SDM), sains, teknologi, pendidikan, kesehatan, prestasi olahraga, kesetaraan gender, serta penguatan peran perempuan, pemuda (generasi milenial dan generasi Z), dan penyandang disabilitas.	-	Meningkatkan Akses dan Kualitas Layanan Pendidikan dan Kesehatan untuk SDM Unggul Sehat dan Cerdas			10.000.000,00	
		Tersedianya Laporan Keuangan Bulanan/Triwulanan/Semesteran SKPD dan Laporan Koordinasi Penyusunan Laporan Keuangan Bulanan/Triwulanan/Semesteran SKPD	Jumlah Laporan Keuangan Bulanan/ Triwulanan/ Semesteran SKPD dan Laporan Koordinasi Penyusunan Laporan Keuangan Bulanan/Triwulanan/Semesteran SKPD	12 Laporan	1.022.000,00	Provinsi Lampung || Kab. Tulang Bawang Barat || Kecamatan Tulang Bawang Tengah || Desa Pulung Kencana || 1	Dana Alokasi Umum (DAU)					-	10.000.000,00	DINAS PERPUSTAKAAN DAN ARSIP DAERAH
	2.23.01.2.06	Administrasi Umum Perangkat Daerah			11.188.000,00						OPD		67.000.000,00	
		-			11.188.000,00						OPD		67.000.000,00	
			Jumlah Laporan Penyelenggaraan Rapat Koordinasi dan Konsultasi SKPD	-	10.188.000,00							-	42.000.000,00	
			Jumlah Paket Barang Cetakan dan Penggandaan yang Disediakan	-	500.000,00							-	12.500.000,00	
			Jumlah Paket Peralatan dan Perlengkapan Kantor yang Disediakan	-	500.000,00							-	12.500.000,00	
	2.23.01.2.06.0002	Penyediaan Peralatan dan Perlengkapan Kantor			500.000,00			4.Memperkuat pembangunan sumber daya manusia (SDM), sains, teknologi, pendidikan, kesehatan, prestasi olahraga, kesetaraan gender, serta penguatan peran perempuan, pemuda (generasi milenial dan generasi Z), dan penyandang disabilitas.	-	Meningkatkan Akses dan Kualitas Layanan Pendidikan dan Kesehatan untuk SDM Unggul Sehat dan Cerdas			12.500.000,00	
		Tersedianya Peralatan dan Perlengkapan Kantor	Jumlah Paket Peralatan dan Perlengkapan Kantor yang Disediakan	12 Paket	500.000,00	Provinsi Lampung || Kab. Tulang Bawang Barat || Kecamatan Tulang Bawang Tengah || Desa Pulung Kencana || 1	Dana Alokasi Umum (DAU)					-	12.500.000,00	DINAS PERPUSTAKAAN DAN ARSIP DAERAH
	2.23.01.2.06.0005	Penyediaan Barang Cetakan dan Penggandaan			500.000,00			4.Memperkuat pembangunan sumber daya manusia (SDM), sains, teknologi, pendidikan, kesehatan, prestasi olahraga, kesetaraan gender, serta penguatan peran perempuan, pemuda (generasi milenial dan generasi Z), dan penyandang disabilitas.	-	Meningkatkan Akses dan Kualitas Layanan Pendidikan dan Kesehatan untuk SDM Unggul Sehat dan Cerdas			12.500.000,00	
		Tersedianya Barang Cetakan dan Penggandaan	Jumlah Paket Barang Cetakan dan Penggandaan yang Disediakan	12 Paket	500.000,00	Provinsi Lampung || Kab. Tulang Bawang Barat || Kecamatan Tulang Bawang Tengah || Desa Pulung Kencana || 1	Dana Alokasi Umum (DAU)					-	12.500.000,00	DINAS PERPUSTAKAAN DAN ARSIP DAERAH
	2.23.01.2.06.0009	Penyelenggaraan Rapat Koordinasi dan Konsultasi SKPD			10.188.000,00			4.Memperkuat pembangunan sumber daya manusia (SDM), sains, teknologi, pendidikan, kesehatan, prestasi olahraga, kesetaraan gender, serta penguatan peran perempuan, pemuda (generasi milenial dan generasi Z), dan penyandang disabilitas.	-	Meningkatkan Akses dan Kualitas Layanan Pendidikan dan Kesehatan untuk SDM Unggul Sehat dan Cerdas			42.000.000,00	
		Terlaksananya Penyelenggaraan Rapat Koordinasi dan Konsultasi SKPD	Jumlah Laporan Penyelenggaraan Rapat Koordinasi dan Konsultasi SKPD	4 Laporan	10.188.000,00	Kab. Tulang Bawang Barat	Dana Alokasi Umum (DAU)					-	42.000.000,00	DINAS PERPUSTAKAAN DAN ARSIP DAERAH
	2.23.01.2.08	Penyediaan Jasa Penunjang Urusan Pemerintahan Daerah			450.400.000,00						OPD		582.843.913,00	
		-			450.400.000,00						OPD		582.843.913,00	

NO	KODE					URUSAN / BIDANG URUSAN / PROGRAM / OUTCOME / KEGIATAN / SUBKEGIATAN OUTPUT	INDIKATOR	CAPAIAN KINERJA DAN KERANGKA PENDANAAN							KELOMPOK SASARAN	PRAKIRAAN MAJU 2028		PERANGKAT DAERAH PENANGGUNG JAWAB
								TARGET 2027	PAGU INDIKATIF	LOKASI	SUMBER DANA	PRIORITAS				TARGET	PAGU INDIKATIF	
												NASIONAL	PROVINSI	DAERAH				
(1)	(2)					(3)	(4)	(8)	(9)	(10)	(11)	(12)	(13)	(14)	(15)	(16)	(17)	(18)
							Jumlah Laporan Penyediaan Jasa Komunikasi, Sumber Daya Air dan Listrik yang Disediakan	-	72.000.000,00							-	117.085.321,00	
							Jumlah Laporan Penyediaan Jasa Pelayanan Umum Kantor yang Disediakan	-	378.400.000,00							-	465.758.592,00	
	2.23.01.2.08.0002					Penyediaan Jasa Komunikasi, Sumber Daya Air dan Listrik			72.000.000,00			4.Memperkuat pembangunan sumber daya manusia (SDM), sains, teknologi, pendidikan, kesehatan, prestasi olahraga, kesetaraan gender, serta penguatan peran perempuan, pemuda (generasi milenial dan generasi Z), dan penyandang disabilitas.	-	Meningkatkan Akses dan Kualitas Layanan Pendidikan dan Kesehatan untuk SDM Unggul Sehat dan Cerdas			117.085.321,00	
						Tersedianya Jasa Komunikasi, Sumber Daya Air dan Listrik	Jumlah Laporan Penyediaan Jasa Komunikasi, Sumber Daya Air dan Listrik yang Disediakan	12 Laporan	72.000.000,00	Provinsi Lampung || Kab. Tulang Bawang Barat || Kecamatan Tulang Bawang Tengah || Desa Pulung Kencana || 1	Dana Alokasi Umum (DAU)					-	117.085.321,00	DINAS PERPUSTAKAAN DAN ARSIP DAERAH
	2.23.01.2.08.0004					Penyediaan Jasa Pelayanan Umum Kantor			378.400.000,00			4.Memperkuat pembangunan sumber daya manusia (SDM), sains, teknologi, pendidikan, kesehatan, prestasi olahraga, kesetaraan gender, serta penguatan peran perempuan, pemuda (generasi milenial dan generasi Z), dan penyandang disabilitas.	-	Meningkatkan Akses dan Kualitas Layanan Pendidikan dan Kesehatan untuk SDM Unggul Sehat dan Cerdas			465.758.592,00	
						Tersedianya Jasa Pelayanan Umum Kantor	Jumlah Laporan Penyediaan Jasa Pelayanan Umum Kantor yang Disediakan	12 Laporan	378.400.000,00	Provinsi Lampung || Kab. Tulang Bawang Barat || Kecamatan Tulang Bawang Tengah || Desa Pulung Kencana || 1	Dana Alokasi Umum (DAU)					-	465.758.592,00	DINAS PERPUSTAKAAN DAN ARSIP DAERAH
	2.23.01.2.09					Pemeliharaan Barang Milik Daerah Penunjang Urusan Pemerintahan Daerah			15.000.000,00						OPD		40.000.000,00	
						-			15.000.000,00						OPD		40.000.000,00	
							Jumlah Kendaraan Perorangan Dinas atau Kendaraan Dinas Jabatan yang Dipelihara dan dibayarkan Pajaknya	-	15.000.000,00						-	40.000.000,00	
	2.23.01.2.09.0001					Penyediaan Jasa Pemeliharaan, Biaya Pemeliharaan, dan Pajak Kendaraan Perorangan Dinas atau Kendaraan Dinas Jabatan			15.000.000,00			4.Memperkuat pembangunan sumber daya manusia (SDM), sains, teknologi, pendidikan, kesehatan, prestasi olahraga, kesetaraan gender, serta penguatan peran perempuan, pemuda (generasi milenial dan generasi Z), dan penyandang disabilitas.	-	Meningkatkan Akses dan Kualitas Layanan Pendidikan dan Kesehatan untuk SDM Unggul Sehat dan Cerdas			40.000.000,00	
						Tersedianya Jasa Pemeliharaan, Biaya Pemeliharaan dan Pajak Kendaraan Perorangan Dinas atau Kendaraan Dinas Jabatan	Jumlah Kendaraan Perorangan Dinas atau Kendaraan Dinas Jabatan yang Dipelihara dan dibayarkan Pajaknya	3 Unit	15.000.000,00	Kab. Tulang Bawang Barat	Dana Alokasi Umum (DAU)					-	40.000.000,00	DINAS PERPUSTAKAAN DAN ARSIP DAERAH
143.	**2.23.02**					**PROGRAM PEMBINAAN PERPUSTAKAAN**			**2.866.910.000,00**								**2.554.090.000,00**	
							Persentase Pembinaan Perpustakaan	83 %	788.550.000,00							-	450.000.000,00	
							-	-	2.078.360.000,00							-	1.804.090.000,00	
	2.23.02.2.01					Pengelolaan Perpustakaan Tingkat Daerah Kabupaten/Kota			788.550.000,00						Pelajar dan Masyarakat		750.000.000,00	
						-			788.550.000,00						Pelajar dan Masyarakat		750.000.000,00	
							Jumlah Bahan Perpustakaan yang dikelola dan dikembangkan untuk Mewujudkan Keberagaman Koleksi Perpustakaan	-	300.000.000,00						-	300.000.000,00	
							Jumlah Layanan Perpustakaan Elektronik yang Dikembangkan dengan Manajemen Layanan TIK	-	100.000.000,00						-	100.000.000,00	
							Jumlah Perpustakaan pada Satuan Pendidikan Dasar dan yang Dilakukan Pembinaan dalam Mewujudkan Standar Nasional Perpustakaan	-	50.000.000,00						-	50.000.000,00	
							Jumlah perpustakaan umum dan khusus yang dibina sesuai kewenangan Kabupaten/Kota dalam mewujdukan Standar Nasional Perpustakaan	-	102.150.000,00						-	100.000.000,00	

NO	KODE	URUSAN / BIDANG URUSAN / PROGRAM / OUTCOME / KEGIATAN / SUBKEGIATAN OUTPUT	INDIKATOR	CAPAIAN KINERJA DAN KERANGKA PENDANAAN							KELOMPOK SASARAN	PRAKIRAAN MAJU 2028		PERANGKAT DAERAH PENANGGUNG JAWAB
				TARGET 2027	PAGU INDIKATIF	LOKASI	SUMBER DANA	PRIORITAS				TARGET	PAGU INDIKATIF	
								NASIONAL	PROVINSI	DAERAH				
(1)	(2)	(3)	(4)	(8)	(9)	(10)	(11)	(12)	(13)	(14)	(15)	(16)	(17)	(18)
			Jumlah Perpustakaan yang Dikembangkan di Tingkat Daerah Kabupaten/Kota Sesuai Standar Nasional Perpustakaan di Wilayah Kabupaten/Kota Sesuai Kewenangannya	-	146.000.000,00							-	100.000.000,00	
			Jumlah tenaga perpustakaan yang ditingkatkan kapasitasnya dan mendapat sertifikasi Tenaga Perpustakaan dan Pustakawan Tingkat Daerah Kabupaten/Kota	-	90.400.000,00							-	100.000.000,00	
	2.23.02.2.01.0004	Pembinaan Perpustakaan pada Satuan Pendidikan Dasar di Seluruh Wilayah Kabupaten/Kota Sesuai dengan Standar Nasional Perpustakaan			50.000.000,00			-	-	Meningkatkan Akses dan Kualitas Layanan Pendidikan dan Kesehatan untuk SDM Unggul Sehat dan Cerdas			50.000.000,00	
		Terlaksananya Pembinaan Perpustakaan pada Satuan Pendidikan Dasar Di Seluruh Wilayah Kabupaten/Kota dalam Mewujudkan Standar Nasional Perpustakaan	Jumlah Perpustakaan pada Satuan Pendidikan Dasar dan yang Dilakukan Pembinaan dalam Mewujudkan Standar Nasional Perpustakaan	50 Perpustakaan	50.000.000,00	Provinsi Lampung || Kab. Tulang Bawang Barat || Kecamatan Tulang Bawang Tengah || Desa Pulung Kencana || 1	DAU yang Ditentukan Penggunaannya Bidang Pendidikan					-	50.000.000,00	DINAS PERPUSTAKAAN DAN ARSIP DAERAH
	2.23.02.2.01.0011	Pengembangan Perpustakaan di Tingkat Daerah Kabupaten/Kota			146.000.000,00			-	-	Meningkatkan Akses dan Kualitas Layanan Pendidikan dan Kesehatan untuk SDM Unggul Sehat dan Cerdas			100.000.000,00	
		Terlaksananya Pengembangan Perpustakaan di Tingkat Daerah Kabupaten/Kota dalam Mewujudkan Standar Nasional Perpustakaan di Wilayah Kabupaten/Kota Sesuai Kewenangannya	Jumlah Perpustakaan yang Dikembangkan di Tingkat Daerah Kabupaten/Kota Sesuai Standar Nasional Perpustakaan di Wilayah Kabupaten/Kota Sesuai Kewenangannya	2 Perpustakaan	146.000.000,00	Provinsi Lampung || Kab. Tulang Bawang Barat || Kecamatan Tulang Bawang Tengah || Desa Pulung Kencana || 1	DAU yang Ditentukan Penggunaannya Bidang Pendidikan					-	100.000.000,00	DINAS PERPUSTAKAAN DAN ARSIP DAERAH
	2.23.02.2.01.0013	Pembinaan Perpustakaan Umum dan Khusus Tingkat Kabupaten/Kota			102.150.000,00			4.Memperkuat pembangunan sumber daya manusia (SDM), sains, teknologi, pendidikan, kesehatan, prestasi olahraga, kesetaraan gender, serta penguatan peran perempuan, pemuda (generasi milenial dan generasi Z), dan penyandang disabilitas.	-	Meningkatkan Akses dan Kualitas Layanan Pendidikan dan Kesehatan untuk SDM Unggul Sehat dan Cerdas			100.000.000,00	
		Terlaksananya pembinaan perpustakaan umum dan khusus sesuai kewenangan Kabupaten/Kota dalam mewujdukan standar nasional perpustakaan	Jumlah perpustakaan umum dan khusus yang dibina sesuai kewenangan Kabupaten/Kota dalam mewujdukan Standar Nasional Perpustakaan	50 Perpustakaan	102.150.000,00	Kab. Tulang Bawang Barat	DAK Fisik-Bidang Pendidikan-Reguler-Perpustakaan Daerah					-	100.000.000,00	DINAS PERPUSTAKAAN DAN ARSIP DAERAH
	2.23.02.2.01.0016	Peningkatan Kapasitas Tenaga Perpustakaan dan Pustakawan Tingkat Daerah Kabupaten/Kota			90.400.000,00			-	-	Meningkatkan Akses dan Kualitas Layanan Pendidikan dan Kesehatan untuk SDM Unggul Sehat dan Cerdas			100.000.000,00	
		Terlaksananya Peningkatan Kapasitas dan Sertifikasi Tenaga Perpustakaan dan Pustakawan Tingkat Daerah Kabupaten/Kota	Jumlah tenaga perpustakaan yang ditingkatkan kapasitasnya dan mendapat sertifikasi Tenaga Perpustakaan dan Pustakawan Tingkat Daerah Kabupaten/Kota	100 Orang	90.400.000,00	Provinsi Lampung || Kab. Tulang Bawang Barat || Kecamatan Tulang Bawang Tengah || Desa Pulung Kencana || 1	DAU yang Ditentukan Penggunaannya Bidang Pendidikan DAK Fisik-Bidang Pendidikan-Reguler-Perpustakaan Daerah					-	100.000.000,00	DINAS PERPUSTAKAAN DAN ARSIP DAERAH
	2.23.02.2.01.0018	Pengelolaan dan Pengembangan Bahan Perpustakaan			300.000.000,00			-	-	Meningkatkan Akses dan Kualitas Layanan Pendidikan dan Kesehatan untuk SDM Unggul Sehat dan Cerdas			300.000.000,00	
		Terlaksananya Pengelolaan dan Pengembangan Bahan Perpustakaan Kabupaten/Kota untuk Mewujudkan Keberagaman Koleksi Perpustakaan	Jumlah Bahan Perpustakaan yang dikelola dan dikembangkan untuk Mewujudkan Keberagaman Koleksi Perpustakaan	3200 Eksemplar	300.000.000,00	Provinsi Lampung || Kab. Tulang Bawang Barat || Kecamatan Tulang Bawang Tengah || Desa Pulung Kencana || 1	DAK Fisik-Bidang Pendidikan-Reguler-Perpustakaan Daerah					-	300.000.000,00	DINAS PERPUSTAKAAN DAN ARSIP DAERAH
	2.23.02.2.01.0020	Pengembangan dan Pemeliharaan Layanan Perpustakaan Elektronik			100.000.000,00			-	-	Meningkatkan Akses dan Kualitas Layanan Pendidikan dan Kesehatan untuk SDM Unggul Sehat dan Cerdas			100.000.000,00	
		Terlaksananya Pengembangan dan Pemeliharaan Layanan Perpustakaan Elektronik dengan Manajemen Layanan TIK	Jumlah Layanan Perpustakaan Elektronik yang Dikembangkan dengan Manajemen Layanan TIK	1 Perpustakaan	100.000.000,00	Provinsi Lampung || Kab. Tulang Bawang Barat || Kecamatan Tulang Bawang Tengah || Desa Pulung Kencana || 1	DAU yang Ditentukan Penggunaannya Bidang Pendidikan					-	100.000.000,00	DINAS PERPUSTAKAAN DAN ARSIP DAERAH
	2.23.02.2.02	Pembudayaan Gemar Membaca Tingkat Daerah Kabupaten/Kota			2.078.360.000,00						-		1.804.090.000,00	
		-			2.078.360.000,00						-		1.804.090.000,00	

NO	KODE					URUSAN / BIDANG URUSAN / PROGRAM / OUTCOME / KEGIATAN / SUBKEGIATAN OUTPUT	INDIKATOR	CAPAIAN KINERJA DAN KERANGKA PENDANAAN							KELOMPOK SASARAN	PRAKIRAAN MAJU 2028		PERANGKAT DAERAH PENANGGUNG JAWAB
								TARGET 2027	PAGU INDIKATIF	LOKASI	SUMBER DANA	PRIORITAS				TARGET	PAGU INDIKATIF	
												NASIONAL	PROVINSI	DAERAH				
(1)	(2)					(3)	(4)	(8)	(9)	(10)	(11)	(12)	(13)	(14)	(15)	(16)	(17)	(18)
							Jumlah Duta Baca/Bunda Baca/Bunda Literasi Tingkat Daerah Kabupaten/Kota yang dipilih dan didukung kegiatannya	-	90.300.000,00							-	70.000.000,00	
							Jumlah layanan perpustakaan berbasis inklusi sosial di wilayah Kabupaten/Kota yang dikembangkan	-	233.220.000,00							-	100.000.000,00	
							Jumlah Lokus Pembudayaan Kegemaran Membaca dan Literasi pada Satuan Pendidikan Dasar dan Masyarakat	-	180.750.000,00							-	60.000.000,00	
							Jumlah sarana Perpustakaan yang Dibangun dan dipelihara di Tempat-Tempat Umum yang Menjadi Kewenangan Daerah Kabupaten/Kota	-	1.574.090.000,00							-	1.574.090.000,00	
	2.23.02.2.02.0006					Pemilihan Duta Baca/Bunda Baca/Bunda Literasi Tingkat Daerah Kabupaten/Kota			90.300.000,00			-	-	Meningkatkan Akses dan Kualitas Layanan Pendidikan dan Kesehatan untuk SDM Unggul Sehat dan Cerdas			70.000.000,00	
						Terlaksananya Pemilihan Duta Baca/Bunda Baca/Bunda Literasi Tingkat Daerah Kabupaten/Kota	Jumlah Duta Baca/Bunda Baca/Bunda Literasi Tingkat Daerah Kabupaten/Kota yang dipilih dan didukung kegiatannya	20 Orang	90.300.000,00	Provinsi Lampung || Kab. Tulang Bawang Barat || Kecamatan Tulang Bawang Tengah || Desa Pulung Kencana || 1	DAU yang Ditentukan Penggunaannya Bidang Pendidikan					-	70.000.000,00	DINAS PERPUSTAKAAN DAN ARSIP DAERAH
	2.23.02.2.02.0007					Pengembangan Literasi Berbasis Inklusi Sosial			233.220.000,00			-	-	Meningkatkan Akses dan Kualitas Layanan Pendidikan dan Kesehatan untuk SDM Unggul Sehat dan Cerdas			100.000.000,00	
						Terlaksananya Pengembangan Layanan Perpustakaan Berbasis Inklusi Sosial di Wilayah Kabupaten/Kota	Jumlah layanan perpustakaan berbasis inklusi sosial di wilayah Kabupaten/Kota yang dikembangkan	50 Perpustakaan	233.220.000,00	Provinsi Lampung || Kab. Tulang Bawang Barat || Kecamatan Tulang Bawang Tengah || Desa Pulung Kencana || 1	DAU yang Ditentukan Penggunaannya Bidang Pendidikan DAK Fisik-Bidang Pendidikan-Reguler-Perpustakaan Daerah					-	100.000.000,00	DINAS PERPUSTAKAAN DAN ARSIP DAERAH
	2.23.02.2.02.0008					Pembangunan dan Pemeliharaan Sarana Perpustakaan di Tempat-Tempat Umum yang Menjadi Kewenangan Daerah Kabupaten/Kota			1.574.090.000,00			-	-	Meningkatkan Akses dan Kualitas Layanan Pendidikan dan Kesehatan untuk SDM Unggul Sehat dan Cerdas			1.574.090.000,00	
						Terlaksananya Pembangunan Sarana Perpustakaan di Tempat-Tempat Umum yang Menjadi Kewenangan Daerah Kabupaten/Kota	Jumlah sarana Perpustakaan yang Dibangun dan dipelihara di Tempat-Tempat Umum yang Menjadi Kewenangan Daerah Kabupaten/Kota	1 Perpustakaan	1.574.090.000,00	Provinsi Lampung || Kab. Tulang Bawang Barat || Kecamatan Tulang Bawang Tengah || Desa Pulung Kencana || 1	DAK Fisik-Bidang Pendidikan-Reguler-Perpustakaan Daerah					-	1.574.090.000,00	DINAS PERPUSTAKAAN DAN ARSIP DAERAH
	2.23.02.2.02.0010					Sosialisasi Budaya Baca dan Literasi pada Satuan Pendidikan Dasar dan Masyarakat			180.750.000,00			-	-	Meningkatkan Akses dan Kualitas Layanan Pendidikan dan Kesehatan untuk SDM Unggul Sehat dan Cerdas			60.000.000,00	
						Meningkatnya Keterlibatan Satuan Pendidikan Dasar dan masyarakat dalam Sosialisasi Budaya Baca dan Literasi	Jumlah Lokus Pembudayaan Kegemaran Membaca dan Literasi pada Satuan Pendidikan Dasar dan Masyarakat	50 Lokus	180.750.000,00	Provinsi Lampung || Kab. Tulang Bawang Barat || Kecamatan Tulang Bawang Tengah || Desa Pulung Kencana || 1	DAU yang Ditentukan Penggunaannya Bidang Pendidikan DAK Fisik-Bidang Pendidikan-Reguler-Perpustakaan Daerah					-	60.000.000,00	DINAS PERPUSTAKAAN DAN ARSIP DAERAH
144.	**2.23.03**					**PROGRAM PELESTARIAN KOLEKSI NASIONAL DAN NASKAH KUNO**			**45.000.000,00**								**50.000.000,00**	
							Persentase Koleksi Naskah Kuno Yang Dimiliki	100 %	45.000.000,00							-	50.000.000,00	
	2.23.03.2.01					Pelestarian Naskah Kuno Milik Daerah Kabupaten/Kota			45.000.000,00						Kolektor dan para tetua adat lampung		50.000.000,00	
						-			45.000.000,00						Kolektor dan para tetua adat lampung		50.000.000,00	
							Jumlah masyarakat yang berperan dalam penyimpanan, perawatan, pelestarian dan pendaftaran naskah kuno	-	45.000.000,00							-	50.000.000,00	
	2.23.03.2.01.0003					Peningkatan Peran Serta Masyarakat dalam Penyimpanan, Perawatan, Pelestarian, dan Pendaftaran Naskah Kuno			45.000.000,00			4.Memperkuat pembangunan sumber daya manusia (SDM), sains, teknologi, pendidikan, kesehatan, prestasi olahraga, kesetaraan gender, serta penguatan peran perempuan, pemuda (generasi milenial dan generasi Z), dan penyandang disabilitas.	-	Meningkatkan Akses dan Kualitas Layanan Pendidikan dan Kesehatan untuk SDM Unggul Sehat dan Cerdas			50.000.000,00	
						Meningkatnya Peran serta Masyarakat dalam Penyimpanan, Perawatan, Pelestarian, dan Pendaftaran Naskah Kuno	Jumlah masyarakat yang berperan dalam penyimpanan, perawatan, pelestarian dan pendaftaran naskah kuno	20 Orang	45.000.000,00	Kab. Tulang Bawang Barat	DAU yang Ditentukan Penggunaannya Bidang Pendidikan DAK Fisik-Bidang Pendidikan-Reguler-Perpustakaan Daerah					-	50.000.000,00	DINAS PERPUSTAKAAN DAN ARSIP DAERAH

NO	KODE	URUSAN / BIDANG URUSAN / PROGRAM / OUTCOME / KEGIATAN / SUBKEGIATAN OUTPUT	INDIKATOR	CAPAIAN KINERJA DAN KERANGKA PENDANAAN							KELOMPOK SASARAN	PRAKIRAAN MAJU 2028		PERANGKAT DAERAH PENANGGUNG JAWAB
				TARGET 2027	PAGU INDIKATIF	LOKASI	SUMBER DANA	PRIORITAS				TARGET	PAGU INDIKATIF	
								NASIONAL	PROVINSI	DAERAH				
(1)	(2)	(3)	(4)	(8)	(9)	(10)	(11)	(12)	(13)	(14)	(15)	(16)	(17)	(18)
	2.24	**URUSAN PEMERINTAHAN BIDANG KEARSIPAN**			**1.500.000,00**								**30.000.000,00**	
145.	**2.24.02**	**PROGRAM PENGELOLAAN ARSIP**			**1.500.000,00**								**30.000.000,00**	
			Tingkat Ketersediaan Arsip (%)	87 Persen	1.500.000,00							-	30.000.000,00	
	2.24.02.2.01	Pengelolaan Arsip Dinamis Daerah Kabupaten/Kota			1.500.000,00						-		30.000.000,00	
		-			1.500.000,00						-		30.000.000,00	
			Jumlah Laporan Hasil Pengawasan Arsip Dinamis Kewenangan Kabupaten/Kota	-	1.500.000,00							-	30.000.000,00	
	2.24.02.2.01.0003	Pengawasan Arsip Dinamis Kewenangan Kabupaten/Kota			1.500.000,00			-	-	Meningkatkan Akses dan Kualitas Layanan Pendidikan dan Kesehatan untuk SDM Unggul Sehat dan Cerdas			30.000.000,00	
		Terlaksananya Pengawasan Arsip Dinamis Kewenangan Kabupaten/Kota	Jumlah Laporan Hasil Pengawasan Arsip Dinamis Kewenangan Kabupaten/Kota	41 Laporan	1.500.000,00	Kab. Tulang Bawang Barat	Dana Alokasi Umum (DAU)					-	30.000.000,00	DINAS PERPUSTAKAAN DAN ARSIP DAERAH
		DINAS PERIKANAN			**4.906.819.602,00**								**825.366.025,00**	
	3	**URUSAN PEMERINTAHAN PILIHAN**			**4.895.619.602,00**								**804.066.025,00**	
	3.25	**URUSAN PEMERINTAHAN BIDANG KELAUTAN DAN PERIKANAN**			**4.895.619.602,00**								**804.066.025,00**	
146.	**3.25.01**	**PROGRAM PENUNJANG URUSAN PEMERINTAHAN DAERAH KABUPATEN/KOTA**			**2.091.769.602,00**								**584.066.025,00**	
			meningkatnya layanan penunjang urusan pemerintahan daerah	B (62.91)	2.086.660.802,00							-	536.066.025,00	
			Nilai SAKIP Perangkat Daerah	B (62.29)	4.308.800,00							-	17.000.000,00	
	3.25.01.2.01	Perencanaan, Penganggaran, dan Evaluasi Kinerja Perangkat Daerah			5.108.800,00						Aparatur Sipil Negara		42.000.000,00	
		-			5.108.800,00						Aparatur Sipil Negara		42.000.000,00	
			Jumlah Data Statistik Sektoral Daerah yang Telah Dikumpulkan dan Diperiksa Lingkup Perangkat Daerah	-	400.000,00							-	10.000.000,00	
			Jumlah Dokumen DPA-SKPD dan Laporan Hasil Koordinasi Penyusunan Dokumen DPA-SKPD	-	500.000,00							-	5.000.000,00	
			Jumlah Dokumen Perencanaan Perangkat Daerah	-	500.000,00							-	2.000.000,00	
			Jumlah Dokumen Perubahan DPA-SKPD dan Laporan Hasil Koordinasi Penyusunan Dokumen Perubahan DPA-SKPD	-	200.000,00							-	5.000.000,00	
			Jumlah Dokumen Perubahan RKA-SKPD dan Laporan Hasil Koordinasi Penyusunan Dokumen Perubahan RKA-SKPD	-	300.000,00							-	5.000.000,00	
			Jumlah Dokumen RKA-SKPD dan Laporan Hasil Koordinasi Penyusunan Dokumen RKA-SKPD	-	300.000,00							-	5.000.000,00	
			Jumlah Laporan Capaian Kinerja dan Ikhtisar Realisasi Kinerja SKPD dan Laporan Hasil Koordinasi Penyusunan Laporan Capaian Kinerja dan Ikhtisar Realisasi Kinerja SKPD	-	1.500.000,00							-	5.000.000,00	
			Jumlah Laporan Evaluasi Kinerja Perangkat Daerah	-	1.408.800,00							-	5.000.000,00	
	3.25.01.2.01.0001	Penyusunan Dokumen Perencanaan Perangkat Daerah			500.000,00			-	-	Memperkuat UMKM dan Peningkatan Perekonomian			2.000.000,00	
		Tersusunnya Dokumen Perencanaan Perangkat Daerah	Jumlah Dokumen Perencanaan Perangkat Daerah	1 Dokumen	500.000,00	Kab. Tulang Bawang Barat	Dana Alokasi Umum (DAU)					-	2.000.000,00	DINAS PERIKANAN
	3.25.01.2.01.0002	Koordinasi dan Penyusunan Dokumen RKA-SKPD			300.000,00			-	-	Memperkuat UMKM dan Peningkatan Perekonomian			5.000.000,00	
		Tersedianya Dokumen RKA-SKPD dan Laporan Hasil Koordinasi Penyusunan Dokumen RKA-SKPD	Jumlah Dokumen RKA-SKPD dan Laporan Hasil Koordinasi Penyusunan Dokumen RKA-SKPD	1 Dokumen	300.000,00	Kab. Tulang Bawang Barat	Dana Alokasi Umum (DAU)					-	5.000.000,00	DINAS PERIKANAN
	3.25.01.2.01.0003	Koordinasi dan Penyusunan Dokumen Perubahan RKA-SKPD			300.000,00			-	-	Memperkuat UMKM dan Peningkatan Perekonomian			5.000.000,00	
		Tersedianya Dokumen Perubahan RKA-SKPD dan Laporan Hasil Koordinasi Penyusunan Dokumen Perubahan RKA-SKPD	Jumlah Dokumen Perubahan RKA-SKPD dan Laporan Hasil Koordinasi Penyusunan Dokumen Perubahan RKA-SKPD	1 Dokumen	300.000,00	Kab. Tulang Bawang Barat	Dana Alokasi Umum (DAU)					-	5.000.000,00	DINAS PERIKANAN
	3.25.01.2.01.0004	Koordinasi dan Penyusunan DPA-SKPD			500.000,00			-	-	Memperkuat UMKM dan Peningkatan Perekonomian			5.000.000,00	
		Tersedianya Dokumen DPA-SKPD dan Laporan Hasil Koordinasi Penyusunan Dokumen DPA-SKPD	Jumlah Dokumen DPA-SKPD dan Laporan Hasil Koordinasi Penyusunan Dokumen DPA-SKPD	1 Dokumen	500.000,00	Kab. Tulang Bawang Barat	Dana Alokasi Umum (DAU)					-	5.000.000,00	DINAS PERIKANAN
	3.25.01.2.01.0005	Koordinasi dan Penyusunan Perubahan DPA- SKPD			200.000,00			-	-	Memperkuat UMKM dan Peningkatan Perekonomian			5.000.000,00	
		Tersedianya Dokumen Perubahan DPA-SKPD dan Laporan Hasil Koordinasi Penyusunan Dokumen Perubahan DPA-SKPD	Jumlah Dokumen Perubahan DPA-SKPD dan Laporan Hasil Koordinasi Penyusunan Dokumen Perubahan DPA-SKPD	1 Dokumen	200.000,00	Kab. Tulang Bawang Barat	Dana Alokasi Umum (DAU)					-	5.000.000,00	DINAS PERIKANAN
	3.25.01.2.01.0006	Koordinasi dan Penyusunan Laporan Capaian Kinerja dan Ikhtisar Realisasi Kinerja SKPD			1.500.000,00			-	-	Memperkuat UMKM dan Peningkatan Perekonomian			5.000.000,00	

NO	KODE	URUSAN / BIDANG URUSAN / PROGRAM / OUTCOME / KEGIATAN / SUBKEGIATAN OUTPUT	INDIKATOR	CAPAIAN KINERJA DAN KERANGKA PENDANAAN							KELOMPOK SASARAN	PRAKIRAAN MAJU 2028		PERANGKAT DAERAH PENANGGUNG JAWAB
				TARGET 2027	PAGU INDIKATIF	LOKASI	SUMBER DANA	PRIORITAS				TARGET	PAGU INDIKATIF	
								NASIONAL	PROVINSI	DAERAH				
(1)	(2)	(3)	(4)	(8)	(9)	(10)	(11)	(12)	(13)	(14)	(15)	(16)	(17)	(18)
		Tersedianya Laporan Capaian Kinerja dan Ikhtisar Realisasi Kinerja SKPD dan Laporan Hasil Koordinasi Penyusunan Laporan Capaian Kinerja dan Ikhtisar Realisasi Kinerja SKPD	Jumlah Laporan Capaian Kinerja dan Ikhtisar Realisasi Kinerja SKPD dan Laporan Hasil Koordinasi Penyusunan Laporan Capaian Kinerja dan Ikhtisar Realisasi Kinerja SKPD	4 Laporan	1.500.000,00	Kab. Tulang Bawang Barat	Dana Alokasi Umum (DAU)					-	5.000.000,00	DINAS PERIKANAN
	3.25.01.2.01.0007	Evaluasi Kinerja Perangkat Daerah			1.408.800,00			-	-	Memperkuat UMKM dan Peningkatan Perekonomian			5.000.000,00	
		Terlaksananya Evaluasi Kinerja Perangkat Daerah	Jumlah Laporan Evaluasi Kinerja Perangkat Daerah	4 Laporan	1.408.800,00	Kab. Tulang Bawang Barat	Dana Alokasi Umum (DAU)					-	5.000.000,00	DINAS PERIKANAN
	3.25.01.2.01.0009	Pelaksanaan Pengumpulan Data Statistik Sektoral Daerah			400.000,00			-	-	Memperkuat UMKM dan Peningkatan Perekonomian			10.000.000,00	
		Terlaksananya Pengumpulan Data Statistik Sektoral Daerah	Jumlah Data Statistik Sektoral Daerah yang Telah Dikumpulkan dan Diperiksa Lingkup Perangkat Daerah	2 Data	400.000,00	Kab. Tulang Bawang Barat	Dana Alokasi Umum (DAU)					-	10.000.000,00	DINAS PERIKANAN
	3.25.01.2.02	Administrasi Keuangan Perangkat Daerah			1.823.200.802,00						Aparatur Sipil Negara		238.606.025,00	
		-			1.823.200.802,00						Aparatur Sipil Negara		238.606.025,00	
			Jumlah Dokumen Penatausahaan dan Pengujian/Verifikasi Keuangan SKPD	-	53.040.000,00							-	53.040.000,00	
			Jumlah Laporan Keuangan Bulanan/ Triwulanan/ Semesteran SKPD dan Laporan Koordinasi Penyusunan Laporan Keuangan Bulanan/Triwulanan/Semesteran SKPD	-	2.500.000,00							-	8.800.000,00	
			Jumlah Orang yang Menerima Gaji dan Tunjangan ASN	-	1.767.660.802,00							-	176.766.025,00	
	3.25.01.2.02.0001	Penyediaan Gaji dan Tunjangan ASN			1.767.660.802,00			2.Memantapkan sistem pertahanan keamanan negara dan mendorong kemandirian bangsa melalui swasembada pangan, energi, air, ekonomi kreatif, ekonomi hijau, dan ekonomi biru	-	Memperkuat UMKM dan Peningkatan Perekonomian			176.766.025,00	
		Tersedianya Gaji dan Tunjangan ASN	Jumlah Orang yang Menerima Gaji dan Tunjangan ASN	336 Orang/bulan	1.767.660.802,00	Kab. Tulang Bawang Barat	Dana Alokasi Umum (DAU)					-	176.766.025,00	DINAS PERIKANAN
	3.25.01.2.02.0003	Pelaksanaan Penatausahaan danPengujian/Verifikasi Keuangan SKPD			53.040.000,00			2.Memantapkan sistem pertahanan keamanan negara dan mendorong kemandirian bangsa melalui swasembada pangan, energi, air, ekonomi kreatif, ekonomi hijau, dan ekonomi biru	-	Memperkuat UMKM dan Peningkatan Perekonomian			53.040.000,00	
		Terlaksananya Penatausahaan dan Pengujian/Verifikasi Keuangan SKPD	Jumlah Dokumen Penatausahaan dan Pengujian/Verifikasi Keuangan SKPD	12 Dokumen	53.040.000,00	Kab. Tulang Bawang Barat	Dana Alokasi Umum (DAU)					-	53.040.000,00	DINAS PERIKANAN
	3.25.01.2.02.0007	Koordinasi dan Penyusunan Laporan Keuangan Bulanan/ Triwulanan/ Semesteran SKPD			2.500.000,00			2.Memantapkan sistem pertahanan keamanan negara dan mendorong kemandirian bangsa melalui swasembada pangan, energi, air, ekonomi kreatif, ekonomi hijau, dan ekonomi biru	-	Memperkuat UMKM dan Peningkatan Perekonomian			8.800.000,00	
		Tersedianya Laporan Keuangan Bulanan/Triwulanan/Semesteran SKPD dan Laporan Koordinasi Penyusunan Laporan Keuangan Bulanan/Triwulanan/Semesteran SKPD	Jumlah Laporan Keuangan Bulanan/ Triwulanan/ Semesteran SKPD dan Laporan Koordinasi Penyusunan Laporan Keuangan Bulanan/Triwulanan/Semesteran SKPD	1 Laporan	2.500.000,00	Kab. Tulang Bawang Barat	Dana Alokasi Umum (DAU)					-	8.800.000,00	DINAS PERIKANAN
	3.25.01.2.06	Administrasi Umum Perangkat Daerah			38.200.000,00						Aparatur Sipil Negara		56.000.000,00	
		-			38.200.000,00						Aparatur Sipil Negara		56.000.000,00	
			Jumlah Laporan Penyelenggaraan Rapat Koordinasi dan Konsultasi SKPD	-	24.000.000,00							-	24.000.000,00	
			Jumlah Paket Barang Cetakan dan Penggandaan yang Disediakan	-	4.000.000,00							-	6.000.000,00	
			Jumlah Paket Peralatan dan Perlengkapan Kantor yang Disediakan	-	6.000.000,00							-	6.000.000,00	
			Jumlah Paket Peralatan Rumah Tangga yang Disediakan	-	4.200.000,00							-	20.000.000,00	
	3.25.01.2.06.0002	Penyediaan Peralatan dan Perlengkapan Kantor			6.000.000,00			-	-	Memperkuat UMKM dan Peningkatan Perekonomian			6.000.000,00	
		Tersedianya Peralatan dan Perlengkapan Kantor	Jumlah Paket Peralatan dan Perlengkapan Kantor yang Disediakan	12 Paket	6.000.000,00	Kab. Tulang Bawang Barat	Dana Alokasi Umum (DAU)					-	6.000.000,00	DINAS PERIKANAN
	3.25.01.2.06.0003	Penyediaan Peralatan Rumah Tangga			4.200.000,00			-	-	Memperkuat UMKM dan Peningkatan Perekonomian			20.000.000,00	
		Tersedianya Peralatan Rumah Tangga	Jumlah Paket Peralatan Rumah Tangga yang Disediakan	1 Paket	4.200.000,00	Kab. Tulang Bawang Barat	Dana Alokasi Umum (DAU)					-	20.000.000,00	DINAS PERIKANAN
	3.25.01.2.06.0005	Penyediaan Barang Cetakan dan Penggandaan			4.000.000,00			-	-	Memperkuat UMKM dan Peningkatan Perekonomian			6.000.000,00	
		Tersedianya Barang Cetakan dan Penggandaan	Jumlah Paket Barang Cetakan dan Penggandaan yang Disediakan	6 Paket	4.000.000,00	Kab. Tulang Bawang Barat	Dana Alokasi Umum (DAU)					-	6.000.000,00	DINAS PERIKANAN

NO	KODE	URUSAN / BIDANG URUSAN / PROGRAM / OUTCOME / KEGIATAN / SUBKEGIATAN OUTPUT	INDIKATOR	CAPAIAN KINERJA DAN KERANGKA PENDANAAN							KELOMPOK SASARAN	PRAKIRAAN MAJU 2028		PERANGKAT DAERAH PENANGGUNG JAWAB
				TARGET 2027	PAGU INDIKATIF	LOKASI	SUMBER DANA	PRIORITAS				TARGET	PAGU INDIKATIF	
								NASIONAL	PROVINSI	DAERAH				
(1)	(2)	(3)	(4)	(8)	(9)	(10)	(11)	(12)	(13)	(14)	(15)	(16)	(17)	(18)
	3.25.01.2.06.0009	Penyelenggaraan Rapat Koordinasi dan Konsultasi SKPD			24.000.000,00			-	-	Memperkuat UMKM dan Peningkatan Perekonomian			24.000.000,00	
		Terlaksananya Penyelenggaraan Rapat Koordinasi dan Konsultasi SKPD	Jumlah Laporan Penyelenggaraan Rapat Koordinasi dan Konsultasi SKPD	12 Laporan	24.000.000,00	Kab. Tulang Bawang Barat	Dana Alokasi Umum (DAU)					-	24.000.000,00	DINAS PERIKANAN
	3.25.01.2.08	Penyediaan Jasa Penunjang Urusan Pemerintahan Daerah			200.760.000,00						Aparatur Sipil Negara		222.960.000,00	
		-			200.760.000,00						Aparatur Sipil Negara		222.960.000,00	
			Jumlah Laporan Penyediaan Jasa Komunikasi, Sumber Daya Air dan Listrik yang Disediakan	-	36.000.000,00							-	48.000.000,00	
			Jumlah Laporan Penyediaan Jasa Pelayanan Umum Kantor yang Disediakan	-	164.760.000,00							-	174.960.000,00	
	3.25.01.2.08.0002	Penyediaan Jasa Komunikasi, Sumber Daya Air dan Listrik			36.000.000,00			2.Memantapkan sistem pertahanan keamanan negara dan mendorong kemandirian bangsa melalui swasembada pangan, energi, air, ekonomi kreatif, ekonomi hijau, dan ekonomi biru	-	Memperkuat UMKM dan Peningkatan Perekonomian			48.000.000,00	
		Tersedianya Jasa Komunikasi, Sumber Daya Air dan Listrik	Jumlah Laporan Penyediaan Jasa Komunikasi, Sumber Daya Air dan Listrik yang Disediakan	12 Laporan	36.000.000,00	Kab. Tulang Bawang Barat	Dana Alokasi Umum (DAU)					-	48.000.000,00	DINAS PERIKANAN
	3.25.01.2.08.0004	Penyediaan Jasa Pelayanan Umum Kantor			164.760.000,00			2.Memantapkan sistem pertahanan keamanan negara dan mendorong kemandirian bangsa melalui swasembada pangan, energi, air, ekonomi kreatif, ekonomi hijau, dan ekonomi biru	-	Memperkuat UMKM dan Peningkatan Perekonomian			174.960.000,00	
		Tersedianya Jasa Pelayanan Umum Kantor	Jumlah Laporan Penyediaan Jasa Pelayanan Umum Kantor yang Disediakan	12 Laporan	164.760.000,00	Kab. Tulang Bawang Barat	Dana Alokasi Umum (DAU)					-	174.960.000,00	DINAS PERIKANAN
	3.25.01.2.09	Pemeliharaan Barang Milik Daerah Penunjang Urusan Pemerintahan Daerah			24.500.000,00						Aparatur Sipil Negara		24.500.000,00	
		-			24.500.000,00						Aparatur Sipil Negara		24.500.000,00	
			Jumlah Kendaraan Dinas Operasional atau Lapangan yang Dipelihara dan dibayarkan Pajak dan Perizinannya	-	24.500.000,00							-	24.500.000,00	
	3.25.01.2.09.0002	Penyediaan Jasa Pemeliharaan, Biaya Pemeliharaan, Pajak dan Perizinan Kendaraan Dinas Operasional atau Lapangan			24.500.000,00			2.Memantapkan sistem pertahanan keamanan negara dan mendorong kemandirian bangsa melalui swasembada pangan, energi, air, ekonomi kreatif, ekonomi hijau, dan ekonomi biru	-	Memperkuat UMKM dan Peningkatan Perekonomian			24.500.000,00	
		Tersedianya Jasa Pemeliharaan, Biaya Pemeliharaan, Pajak dan Perizinan Kendaraan Dinas Operasional atau Lapangan	Jumlah Kendaraan Dinas Operasional atau Lapangan yang Dipelihara dan dibayarkan Pajak dan Perizinannya	12 Unit	24.500.000,00	Kab. Tulang Bawang Barat	Dana Alokasi Umum (DAU)					-	24.500.000,00	DINAS PERIKANAN
147.	**3.25.03**	**PROGRAM PENGELOLAAN PERIKANAN TANGKAP**			**531.030.000,00**								**25.000.000,00**	
			Jumlah Kelompok Usaha Bersama Nelayan Yang di Berdayakan	5 Kelompok	91.030.000,00							-	25.000.000,00	
			-	-	440.000.000,00							-	0,00	
	3.25.03.2.01	Pengelolaan Penangkapan Ikan di Wilayah Sungai, Danau, Waduk, Rawa, dan Genangan Air Lainnya yang Dapat Diusahakan dalam 1 (Satu) Daerah Kabupaten/ Kota			440.000.000,00						-		0,00	
		-			440.000.000,00						-		0,00	
			Jumlah Prasarana Usaha Perikanan Tangkap yang Tersedia	-	440.000.000,00							-	0,00	
	3.25.03.2.01.0002	Penyediaan Prasarana Usaha Perikanan Tangkap			440.000.000,00			-	-	Memperkuat UMKM dan Peningkatan Perekonomian			0,00	
		Tersedianya Prasarana Usaha Perikanan Tangkap	Jumlah Prasarana Usaha Perikanan Tangkap yang Tersedia	11 Unit	440.000.000,00	Kab. Tulang Bawang Barat	DAK Fisik-Bidang Kelautan dan Perikanan-Tematik Penguatan Kawasan Sentra Produksi Pangan (Pertanian, Perikanan, dan Hewani)					-	0,00	DINAS PERIKANAN
	3.25.03.2.02	Pemberdayaan Nelayan Kecil dalam Daerah Kabupaten/Kota			91.030.000,00						Pelaku Usaha Perikanan		25.000.000,00	
		-			91.030.000,00						Pelaku Usaha Perikanan		25.000.000,00	
			Jumlah Nelayan Kecil yang Meningkat Kapasitasnya	-	91.030.000,00							-	25.000.000,00	
	3.25.03.2.02.0001	Pengembangan Kapasitas Nelayan Kecil			91.030.000,00			2.Memantapkan sistem pertahanan keamanan negara dan mendorong kemandirian bangsa melalui swasembada pangan, energi, air, ekonomi kreatif, ekonomi hijau, dan ekonomi biru	-	Memperkuat UMKM dan Peningkatan Perekonomian			25.000.000,00	

NO	KODE	URUSAN / BIDANG URUSAN / PROGRAM / OUTCOME / KEGIATAN / SUBKEGIATAN OUTPUT	INDIKATOR	CAPAIAN KINERJA DAN KERANGKA PENDANAAN							KELOMPOK SASARAN	PRAKIRAAN MAJU 2028		PERANGKAT DAERAH PENANGGUNG JAWAB
				TARGET 2027	PAGU INDIKATIF	LOKASI	SUMBER DANA	PRIORITAS				TARGET	PAGU INDIKATIF	
								NASIONAL	PROVINSI	DAERAH				
(1)	(2)	(3)	(4)	(8)	(9)	(10)	(11)	(12)	(13)	(14)	(15)	(16)	(17)	(18)
		Meningkatnya Kapasitas Nelayan Kecil	Jumlah Nelayan Kecil yang Meningkat Kapasitasnya	8 Orang	91.030.000,00	Kab. Tulang Bawang Barat	Dana Alokasi Umum (DAU) DAU yang Ditentukan Penggunaannya Bidang Pendidikan					-	25.000.000,00	DINAS PERIKANAN
148.	3.25.04	PROGRAM PENGELOLAAN PERIKANAN BUDIDAYA			1.277.550.000,00								66.000.000,00	
			Jumlah Kelompok Pelaku Usaha Perikanan Yang Diberdayakan	5 Kelompok	1.277.550.000,00							-	66.000.000,00	
	3.25.04.2.04	Pengelolaan Pembudidayaan Ikan			1.277.550.000,00						Pelaku Usaha Perikanan		66.000.000,00	
		-			1.277.550.000,00						Pelaku Usaha Perikanan		66.000.000,00	
			Jumah Usulan Dokumen Pemanfataan dan Perlindungan Lahan Pembudidayaan Ikan	-	9.550.000,00							-	20.000.000,00	
			Jumlah Hasil Ikan dan Lingkungan Budidaya dalam 1 (Satu) Daerah Kabupaten/Kota yang Teruji Melalui Pengelolaan Kesehatan Ikan	-	75.000.000,00							-	0,00	
			Jumlah Prasarana Pembudidayaan Ikan dalam 1 (Satu) Daerah Kabupaten/Kota	-	650.000.000,00							-	3.000.000,00	
			Jumlah Sarana Pembudidayaan Ikan dalam 1 (Satu) Daerah Kabupaten/Kota	-	543.000.000,00							-	43.000.000,00	
	3.25.04.2.04.0002	Penyediaan Prasarana Pembudidayaan Ikan dalam 1 (Satu) Daerah Kabupaten/Kota			650.000.000,00			2.Memantapkan sistem pertahanan keamanan negara dan mendorong kemandirian bangsa melalui swasembada pangan, energi, air, ekonomi kreatif, ekonomi hijau, dan ekonomi biru	-	Memperkuat UMKM dan Peningkatan Perekonomian			3.000.000,00	
		Tersedianya Prasarana Pembudidayaan Ikan dalam 1 (Satu) Daerah Kabupaten/Kota	Jumlah Prasarana Pembudidayaan Ikan dalam 1 (Satu) Daerah Kabupaten/Kota	2 Unit	650.000.000,00	Kab. Tulang Bawang Barat	DAK Fisik-Bidang Kelautan dan Perikanan-Tematik Penguatan Kawasan Sentra Produksi Pangan (Pertanian, Perikanan, dan Hewani)					-	3.000.000,00	DINAS PERIKANAN
	3.25.04.2.04.0004	Pengelolaan Kesehatan Ikan dan Lingkungan Budidaya dalam 1 (Satu) Daerah Kabupaten/Kota			75.000.000,00			-	-	Memperkuat UMKM dan Peningkatan Perekonomian			0,00	
		Tersedianya Hasil Ikan dan Lingkungan Budidaya dalam 1 (Satu) Daerah Kabupaten/Kota yang Teruji Melalui Pengelolaan Kesehatan Ikan	Jumlah Hasil Ikan dan Lingkungan Budidaya dalam 1 (Satu) Daerah Kabupaten/Kota yang Teruji Melalui Pengelolaan Kesehatan Ikan	1 Dokumen	75.000.000,00	Kab. Tulang Bawang Barat	DAK Non Fisik-Dana Ketahanan Pangan dan Pertanian-Pangan					-	0,00	DINAS PERIKANAN
	3.25.04.2.04.0009	Penjaminan Ketersediaan Sarana Pembudidayaan Ikan dalam 1 (Satu) Daerah Kabupaten/Kota			543.000.000,00			2.Memantapkan sistem pertahanan keamanan negara dan mendorong kemandirian bangsa melalui swasembada pangan, energi, air, ekonomi kreatif, ekonomi hijau, dan ekonomi biru	-	Memperkuat UMKM dan Peningkatan Perekonomian			43.000.000,00	
		Tersedianya Sarana Pembudidayaan Ikan dalam 1 (Satu) Daerah Kabupaten/Kota	Jumlah Sarana Pembudidayaan Ikan dalam 1 (Satu) Daerah Kabupaten/Kota	2 Unit	543.000.000,00	Kab. Tulang Bawang Barat	DAK Fisik-Bidang Kelautan dan Perikanan-Tematik Penguatan Kawasan Sentra Produksi Pangan (Pertanian, Perikanan, dan Hewani)					-	43.000.000,00	DINAS PERIKANAN
	3.25.04.2.04.0012	Perencanaan, Pengembangan, Pemanfaatan dan Perlindungan Lahan untuk Pembudidayaan Ikan di Darat			9.550.000,00			2.Memantapkan sistem pertahanan keamanan negara dan mendorong kemandirian bangsa melalui swasembada pangan, energi, air, ekonomi kreatif, ekonomi hijau, dan ekonomi biru	-	Memperkuat UMKM dan Peningkatan Perekonomian			20.000.000,00	
		Tersedianya Lahan untuk Pembudidayaan Ikan di Darat yang Direncanakan, Dikembangkan, Dimanfaatkan dan Dilindungi	Jumah Usulan Dokumen Pemanfataan dan Perlindungan Lahan Pembudidayaan Ikan	1 Dokumen	9.550.000,00	Kab. Tulang Bawang Barat	Dana Alokasi Umum (DAU)					-	20.000.000,00	DINAS PERIKANAN
149.	3.25.05	PROGRAM PENGAWASAN SUMBER DAYA KELAUTAN DAN PERIKANAN			710.000.000,00								44.000.000,00	
			Jumlah Kelompok Pokmaswas Yang Di Bina	6 Kelompok	706.000.000,00							-	24.000.000,00	
	3.25.05.2.01	Pengawasan Sumber Daya Perikanan di Wilayah Sungai, Danau, Waduk, Rawa, dan Genangan Air Lainnya yang Dapat Diusahakan Dalam Kabupaten/Kota			710.000.000,00						Pelaku Usaha Perikanan		44.000.000,00	
		-			710.000.000,00						Pelaku Usaha Perikanan		44.000.000,00	
			Jumlah pelaku usaha pemasaran hasil perikanan dan/atau usaha pengolahan hasil perikanan sesuai kewenangan kabupaten/kota	-	4.000.000,00							-	4.000.000,00	
			Jumlah pelaku usaha pembudidayaan ikan yang diperiksa kepatuhannya sesuai kewenangan kabupaten/kota	-	4.000.000,00							-	20.000.000,00	
			Jumlah pelaku usaha penangkapan ikan dan/atau usaha pengangkutan ikan sesuai kewenangan kabupaten/kota	-	702.000.000,00							-	20.000.000,00	

NO	KODE	URUSAN / BIDANG URUSAN / PROGRAM / OUTCOME / KEGIATAN / SUBKEGIATAN OUTPUT	INDIKATOR	CAPAIAN KINERJA DAN KERANGKA PENDANAAN							KELOMPOK SASARAN	PRAKIRAAN MAJU 2028		PERANGKAT DAERAH PENANGGUNG JAWAB
				TARGET 2027	PAGU INDIKATIF	LOKASI	SUMBER DANA	PRIORITAS				TARGET	PAGU INDIKATIF	
								NASIONAL	PROVINSI	DAERAH				
(1)	(2)	(3)	(4)	(8)	(9)	(10)	(11)	(12)	(13)	(14)	(15)	(16)	(17)	(18)
	3.25.05.2.01.0004	Pengawasan usaha pembudidayaan ikan sesuai kewenangan kabupaten/kota			4.000.000,00			2.Memantapkan sistem pertahanan keamanan negara dan mendorong kemandirian bangsa melalui swasembada pangan, energi, air, ekonomi kreatif, ekonomi hijau, dan ekonomi biru	-	Memperkuat UMKM dan Peningkatan Perekonomian			20.000.000,00	
		Terawasinya usaha pembudidayaan ikan sesuai kewenangan kabupaten/kota	Jumlah pelaku usaha pembudidayaan ikan yang diperiksa kepatuhannya sesuai kewenangan kabupaten/kota	2 Pelaku Usaha	4.000.000,00	Kab. Tulang Bawang Barat	Dana Alokasi Umum (DAU)					-	20.000.000,00	DINAS PERIKANAN
	3.25.05.2.01.0006	Pengawasan usaha pemasaran hasil perikanan dan/atau usaha pengolahan hasil perikanan sesuai kewenangan kabupaten/kota			4.000.000,00			2.Memantapkan sistem pertahanan keamanan negara dan mendorong kemandirian bangsa melalui swasembada pangan, energi, air, ekonomi kreatif, ekonomi hijau, dan ekonomi biru	-	Memperkuat UMKM dan Peningkatan Perekonomian			4.000.000,00	
		Usaha pemasaran hasil perikanan dan/atau usaha pengolahan hasil perikanan sesuai kewenangan kabupaten/kota yang diawasi	Jumlah pelaku usaha pemasaran hasil perikanan dan/atau usaha pengolahan hasil perikanan sesuai kewenangan kabupaten/kota	2 Pelaku Usaha	4.000.000,00	Kab. Tulang Bawang Barat	Dana Alokasi Umum (DAU)					-	4.000.000,00	DINAS PERIKANAN
	3.25.05.2.01.0007	Pengawasan usaha penangkapan ikan dan/atau usaha pengangkutan ikan sesuai kewenangan kabupaten/kota			702.000.000,00			2.Memantapkan sistem pertahanan keamanan negara dan mendorong kemandirian bangsa melalui swasembada pangan, energi, air, ekonomi kreatif, ekonomi hijau, dan ekonomi biru	-	Memperkuat UMKM dan Peningkatan Perekonomian			20.000.000,00	
		Usaha Penangkapan Ikan dan/atau Usaha Pengangkutan Ikan di Wilayah Sungai, Danau, Waduk, Rawa, dan Genangan Air Lainnya yang Dapat Diusahakan dalam Kabupaten/Kota Yang Diawasi	Jumlah pelaku usaha penangkapan ikan dan/atau usaha pengangkutan ikan sesuai kewenangan kabupaten/kota	2 Pelaku Usaha	702.000.000,00	Kab. Tulang Bawang Barat	DAK Fisik-Bidang Kelautan dan Perikanan-Tematik Penguatan Kawasan Sentra Produksi Pangan (Pertanian, Perikanan, dan Hewani)					-	20.000.000,00	DINAS PERIKANAN
150.	**3.25.06**	**PROGRAM PENGOLAHAN DAN PEMASARAN HASIL PERIKANAN**			**285.270.000,00**								**85.000.000,00**	
			Jumlah Poklahsar Yang Diberdayakan	2 Kelompok	18.120.000,00							-	35.000.000,00	
			Meningkatnya angka konsumsi ikan	37,24 Kg/Kap/Tahun	267.150.000,00							-	50.000.000,00	
	3.25.06.2.02	Pembinaan Mutu dan Keamanan Hasil Perikanan bagi Usaha Pengolahan dan Pemasaran Skala Mikro dan Kecil			18.120.000,00						Pelaku Usaha Perikanan		35.000.000,00	
		-			18.120.000,00						Pelaku Usaha Perikanan		35.000.000,00	
			Jumlah Unit Usaha Pengolahan dan Pemasaran Hasil Perikanan yang mendapatkan pembinaan terhadap Penerapan Persyaratan Perizinan Berusaha Pada Usaha Pengolahan dan Pemasaran Hasil Perikanan sesuai Skala Usaha dan Risiko	-	18.120.000,00							-	35.000.000,00	
	3.25.06.2.02.0002	Pembinaan terhadap Penerapan Persyaratan Perizinan Berusaha Pada Usaha Pengolahan dan Pemasaran Hasil Perikanan sesuai Skala Usaha dan Risiko			18.120.000,00			2.Memantapkan sistem pertahanan keamanan negara dan mendorong kemandirian bangsa melalui swasembada pangan, energi, air, ekonomi kreatif, ekonomi hijau, dan ekonomi biru	-	Memperkuat UMKM dan Peningkatan Perekonomian			35.000.000,00	
		Terlaksananya pembinaan terhadap Penerapan Persyaratan Perizinan Berusaha Pada Usaha Pengolahan dan Pemasaran Hasil Perikanan sesuai Skala Usaha dan Risiko	Jumlah Unit Usaha Pengolahan dan Pemasaran Hasil Perikanan yang mendapatkan pembinaan terhadap Penerapan Persyaratan Perizinan Berusaha Pada Usaha Pengolahan dan Pemasaran Hasil Perikanan sesuai Skala Usaha dan Risiko	4 Unit Usaha	18.120.000,00	Kab. Tulang Bawang Barat	Dana Alokasi Umum (DAU)					-	35.000.000,00	DINAS PERIKANAN
	3.25.06.2.03	Penyediaan dan Penyaluran Bahan Baku Industri Pengolahan Ikan dalam 1 (Satu) Daerah Kabupaten/ Kota			267.150.000,00						Pelaku Usaha Perikanan		50.000.000,00	
		-			267.150.000,00						Pelaku Usaha Perikanan		50.000.000,00	
			Jumlah Pelaku Usaha Perikanan Skala Mikro dan Kecil dalam 1 (Satu) Daerah Kabupaten/Kota yang Terfasilitasi	-	255.650.000,00							-	20.000.000,00	
			Jumlah Peningkatan Ketersediaan Ikan untuk Konsumsi dan Usaha Pengolahan Dalam 1 (Satu) Daerah Kabupaten/Kota	-	11.500.000,00							-	30.000.000,00	
	3.25.06.2.03.0001	Peningkatan Ketersediaan Ikan untuk Konsumsi dan Usaha Pengolahan dalam 1 (Satu) Daerah Kabupaten/Kota			11.500.000,00			-	-	Memperkuat UMKM dan Peningkatan Perekonomian			30.000.000,00	
		Meningkatnya Ketersediaan Ikan untuk Konsumsi dan Usaha Pengolahan Dalam 1 (Satu) Daerah Kabupaten/Kota	Jumlah Peningkatan Ketersediaan Ikan untuk Konsumsi dan Usaha Pengolahan Dalam 1 (Satu) Daerah Kabupaten/Kota	1 Ton	11.500.000,00	Kab. Tulang Bawang Barat	Dana Alokasi Umum (DAU)					-	30.000.000,00	DINAS PERIKANAN
	3.25.06.2.03.0002	Pemberian Fasilitas bagi Pelaku Usaha Perikanan Skala Mikro dan Kecil dalam 1 (Satu) Daerah Kabupaten/Kota			255.650.000,00			-	-	Memperkuat UMKM dan Peningkatan Perekonomian			20.000.000,00	

NO	KODE	URUSAN / BIDANG URUSAN / PROGRAM / OUTCOME / KEGIATAN / SUBKEGIATAN OUTPUT	INDIKATOR	CAPAIAN KINERJA DAN KERANGKA PENDANAAN							KELOMPOK SASARAN	PRAKIRAAN MAJU 2028		PERANGKAT DAERAH PENANGGUNG JAWAB
				TARGET 2027	PAGU INDIKATIF	LOKASI	SUMBER DANA	PRIORITAS				TARGET	PAGU INDIKATIF	
								NASIONAL	PROVINSI	DAERAH				
(1)	(2)	(3)	(4)	(8)	(9)	(10)	(11)	(12)	(13)	(14)	(15)	(16)	(17)	(18)
		Tersedianya Fasilitas bagi Pelaku Usaha Perikanan Skala Mikro dan Kecil dalam 1 (Satu) Daerah Kabupaten/Kota	Jumlah Pelaku Usaha Perikanan Skala Mikro dan Kecil dalam 1 (Satu) Daerah Kabupaten/Kota yang Terfasilitasi	2 Pelaku Usaha	255.650.000,00	Kab. Tulang Bawang Barat	DAK Fisik-Bidang Kelautan dan Perikanan-Tematik Penguatan Kawasan Sentra Produksi Pangan (Pertanian, Perikanan, dan Hewani)					-	20.000.000,00	DINAS PERIKANAN
	X				**11.200.000,00**								**21.300.000,00**	
	X.XX	**URUSAN PEMERINTAHAN BIDANG XX**			**11.200.000,00**								**21.300.000,00**	
151.	**X.XX.01**	**PROGRAM PENUNJANG URUSAN PEMERINTAHAN DAERAH KABUPATEN/KOTA**			**11.200.000,00**								**21.300.000,00**	
			meningkatnya layanan penunjang urusan pemerintahan daerah	B (62.91)	11.200.000,00							-	21.300.000,00	
	X.XX.01.2.03	Administrasi Barang Milik Daerah pada Perangkat Daerah			10.800.000,00						Aparatur Sipil Negara		10.800.000,00	
		-			10.800.000,00						Aparatur Sipil Negara		10.800.000,00	
			Jumlah Laporan Penatausahaan Barang Milik Daerah pada SKPD	-	10.800.000,00							-	10.800.000,00	
	X.XX.01.2.03.0006	Penatausahaan Barang Milik Daerah pada SKPD			10.800.000,00			2.Memantapkan sistem pertahanan keamanan negara dan mendorong kemandirian bangsa melalui swasembada pangan, energi, air, ekonomi kreatif, ekonomi hijau, dan ekonomi biru	-	Memperkuat UMKM dan Peningkatan Perekonomian			10.800.000,00	
		Terlaksananya Penatausahaan Barang Milik Daerah pada SKPD	Jumlah Laporan Penatausahaan Barang Milik Daerah pada SKPD	4 Laporan	10.800.000,00	Kab. Tulang Bawang Barat	Dana Alokasi Umum (DAU)					-	10.800.000,00	DINAS PERIKANAN
	X.XX.01.2.05	Administrasi Kepegawaian Perangkat Daerah			400.000,00						Aparatur Sipil Negara		10.500.000,00	
		-			400.000,00						Aparatur Sipil Negara		10.500.000,00	
			Jumlah Dokumen Monitoring, Evaluasi, dan Penilaian Kinerja Pegawai	-	400.000,00							-	10.500.000,00	
	X.XX.01.2.05.0005	Monitoring, Evaluasi, dan Penilaian Kinerja Pegawai			400.000,00			2.Memantapkan sistem pertahanan keamanan negara dan mendorong kemandirian bangsa melalui swasembada pangan, energi, air, ekonomi kreatif, ekonomi hijau, dan ekonomi biru	-	Memperkuat UMKM dan Peningkatan Perekonomian			10.500.000,00	
		Terlaksananya Monitoring, Evaluasi, dan Penilaian Kinerja Pegawai	Jumlah Dokumen Monitoring, Evaluasi, dan Penilaian Kinerja Pegawai	12 Dokumen	400.000,00	Kab. Tulang Bawang Barat	Dana Alokasi Umum (DAU)					-	10.500.000,00	DINAS PERIKANAN
		DINAS TANAMAN PANGAN, HORTIKULTURA DAN PERKEBUNAN			**15.611.796.850,00**								**0,00**	
	3	**URUSAN PEMERINTAHAN PILIHAN**			**15.611.796.850,00**								**0,00**	
	3.27	**URUSAN PEMERINTAHAN BIDANG PERTANIAN**			**15.611.796.850,00**								**0,00**	
152.	**3.27.01**	**PROGRAM PENUNJANG URUSAN PEMERINTAHAN DAERAH KABUPATEN/KOTA**			**2.424.146.850,00**								**0,00**	
			Nilai SAKIP Perangkat Daerah (Angka)	63,69 Angka	18.304.000,00							-	0,00	
			-	-	2.397.892.850,00							-	0,00	
	3.27.01.2.01	Perencanaan, Penganggaran, dan Evaluasi Kinerja Perangkat Daerah			26.254.000,00						-		0,00	
		-			26.254.000,00						-		0,00	
			Jumlah Data Statistik Sektoral Daerah yang Telah Dikumpulkan dan Diperiksa Lingkup Perangkat Daerah	-	4.000.000,00							-	0,00	
			Jumlah Dokumen DPA-SKPD dan Laporan Hasil Koordinasi Penyusunan Dokumen DPA-SKPD	-	2.650.000,00							-	0,00	
			Jumlah Dokumen Perencanaan Perangkat Daerah	-	6.500.000,00							-	0,00	
			Jumlah Dokumen Perubahan DPA-SKPD dan Laporan Hasil Koordinasi Penyusunan Dokumen Perubahan DPA-SKPD	-	2.650.000,00							-	0,00	
			Jumlah Dokumen Perubahan RKA-SKPD dan Laporan Hasil Koordinasi Penyusunan Dokumen Perubahan RKA-SKPD	-	2.650.000,00							-	0,00	
			Jumlah Dokumen RKA-SKPD dan Laporan Hasil Koordinasi Penyusunan Dokumen RKA-SKPD	-	2.650.000,00							-	0,00	
			Jumlah Laporan Capaian Kinerja dan Ikhtisar Realisasi Kinerja SKPD dan Laporan Hasil Koordinasi Penyusunan Laporan Capaian Kinerja dan Ikhtisar Realisasi Kinerja SKPD	-	2.654.000,00							-	0,00	
			Jumlah Laporan Evaluasi Kinerja Perangkat Daerah	-	2.500.000,00							-	0,00	
	3.27.01.2.01.0001	Penyusunan Dokumen Perencanaan Perangkat Daerah			6.500.000,00			-	-	Memperkuat UMKM dan Peningkatan Perekonomian			0,00	
		Tersusunnya Dokumen Perencanaan Perangkat Daerah	Jumlah Dokumen Perencanaan Perangkat Daerah	1 Dokumen	6.500.000,00	Kab. Tulang Bawang Barat	Dana Alokasi Umum (DAU)					-	0,00	DINAS TANAMAN PANGAN, HORTIKULTURA DAN PERKEBUNAN
	3.27.01.2.01.0002	Koordinasi dan Penyusunan Dokumen RKA-SKPD			2.650.000,00			-	-	Memperkuat UMKM dan Peningkatan Perekonomian			0,00	

NO	KODE	URUSAN / BIDANG URUSAN / PROGRAM / OUTCOME / KEGIATAN / SUBKEGIATAN OUTPUT	INDIKATOR	CAPAIAN KINERJA DAN KERANGKA PENDANAAN							KELOMPOK SASARAN	PRAKIRAAN MAJU 2028		PERANGKAT DAERAH PENANGGUNG JAWAB
				TARGET 2027	PAGU INDIKATIF	LOKASI	SUMBER DANA	PRIORITAS				TARGET	PAGU INDIKATIF	
								NASIONAL	PROVINSI	DAERAH				
(1)	(2)	(3)	(4)	(8)	(9)	(10)	(11)	(12)	(13)	(14)	(15)	(16)	(17)	(18)
		Tersedianya Dokumen RKA-SKPD dan Laporan Hasil Koordinasi Penyusunan Dokumen RKA-SKPD	Jumlah Dokumen RKA-SKPD dan Laporan Hasil Koordinasi Penyusunan Dokumen RKA-SKPD	1 Dokumen	2.650.000,00	Kab. Tulang Bawang Barat	Dana Alokasi Umum (DAU)					-	0,00	DINAS TANAMAN PANGAN, HORTIKULTURA DAN PERKEBUNAN
	3.27.01.2.01.0003	Koordinasi dan Penyusunan Dokumen Perubahan RKA-SKPD			2.650.000,00			-	-	Memperkuat UMKM dan Peningkatan Perekonomian			0,00	
		Tersedianya Dokumen Perubahan RKA-SKPD dan Laporan Hasil Koordinasi Penyusunan Dokumen Perubahan RKA-SKPD	Jumlah Dokumen Perubahan RKA-SKPD dan Laporan Hasil Koordinasi Penyusunan Dokumen Perubahan RKA-SKPD	1 Dokumen	2.650.000,00	Kab. Tulang Bawang Barat	Dana Alokasi Umum (DAU)					-	0,00	DINAS TANAMAN PANGAN, HORTIKULTURA DAN PERKEBUNAN
	3.27.01.2.01.0004	Koordinasi dan Penyusunan DPA-SKPD			2.650.000,00			-	-	Memperkuat UMKM dan Peningkatan Perekonomian			0,00	
		Tersedianya Dokumen DPA-SKPD dan Laporan Hasil Koordinasi Penyusunan Dokumen DPA-SKPD	Jumlah Dokumen DPA-SKPD dan Laporan Hasil Koordinasi Penyusunan Dokumen DPA-SKPD	1 Dokumen	2.650.000,00	Kab. Tulang Bawang Barat	Dana Alokasi Umum (DAU)					-	0,00	DINAS TANAMAN PANGAN, HORTIKULTURA DAN PERKEBUNAN
	3.27.01.2.01.0005	Koordinasi dan Penyusunan Perubahan DPA- SKPD			2.650.000,00			-	-	Memperkuat UMKM dan Peningkatan Perekonomian			0,00	
		Tersedianya Dokumen Perubahan DPA-SKPD dan Laporan Hasil Koordinasi Penyusunan Dokumen Perubahan DPA-SKPD	Jumlah Dokumen Perubahan DPA-SKPD dan Laporan Hasil Koordinasi Penyusunan Dokumen Perubahan DPA-SKPD	1 Dokumen	2.650.000,00	Kab. Tulang Bawang Barat	Dana Alokasi Umum (DAU)					-	0,00	DINAS TANAMAN PANGAN, HORTIKULTURA DAN PERKEBUNAN
	3.27.01.2.01.0006	Koordinasi dan Penyusunan Laporan Capaian Kinerja dan Ikhtisar Realisasi Kinerja SKPD			2.654.000,00			-	-	Memperkuat UMKM dan Peningkatan Perekonomian			0,00	
		Tersedianya Laporan Capaian Kinerja dan Ikhtisar Realisasi Kinerja SKPD dan Laporan Hasil Koordinasi Penyusunan Laporan Capaian Kinerja dan Ikhtisar Realisasi Kinerja SKPD	Jumlah Laporan Capaian Kinerja dan Ikhtisar Realisasi Kinerja SKPD dan Laporan Hasil Koordinasi Penyusunan Laporan Capaian Kinerja dan Ikhtisar Realisasi Kinerja SKPD	1 Laporan	2.654.000,00	Kab. Tulang Bawang Barat	Dana Alokasi Umum (DAU)					-	0,00	DINAS TANAMAN PANGAN, HORTIKULTURA DAN PERKEBUNAN
	3.27.01.2.01.0007	Evaluasi Kinerja Perangkat Daerah			2.500.000,00			-	-	Memperkuat UMKM dan Peningkatan Perekonomian			0,00	
		Terlaksananya Evaluasi Kinerja Perangkat Daerah	Jumlah Laporan Evaluasi Kinerja Perangkat Daerah	1 Laporan	2.500.000,00	Kab. Tulang Bawang Barat	Dana Alokasi Umum (DAU)					-	0,00	DINAS TANAMAN PANGAN, HORTIKULTURA DAN PERKEBUNAN
	3.27.01.2.01.0009	Pelaksanaan Pengumpulan Data Statistik Sektoral Daerah			4.000.000,00			-	-	Memperkuat UMKM dan Peningkatan Perekonomian			0,00	
		Terlaksananya Pengumpulan Data Statistik Sektoral Daerah	Jumlah Data Statistik Sektoral Daerah yang Telah Dikumpulkan dan Diperiksa Lingkup Perangkat Daerah	3 Data	4.000.000,00	Kab. Tulang Bawang Barat	Dana Alokasi Umum (DAU)					-	0,00	DINAS TANAMAN PANGAN, HORTIKULTURA DAN PERKEBUNAN
	3.27.01.2.02	Administrasi Keuangan Perangkat Daerah			1.680.212.850,00						-		0,00	
		-			1.680.212.850,00						-		0,00	
			Jumlah Dokumen Penatausahaan dan Pengujian/Verifikasi Keuangan SKPD	-	64.080.000,00							-	0,00	
			Jumlah Laporan Keuangan Bulanan/ Triwulanan/ Semesteran SKPD dan Laporan Koordinasi Penyusunan Laporan Keuangan Bulanan/Triwulanan/Semesteran SKPD	-	1.900.000,00							-	0,00	
			Jumlah Orang yang Menerima Gaji dan Tunjangan ASN	-	1.614.232.850,00							-	0,00	
	3.27.01.2.02.0001	Penyediaan Gaji dan Tunjangan ASN			1.614.232.850,00			-	-	Memperkuat UMKM dan Peningkatan Perekonomian			0,00	
		Tersedianya Gaji dan Tunjangan ASN	Jumlah Orang yang Menerima Gaji dan Tunjangan ASN	360 Orang/bulan	1.614.232.850,00	Kab. Tulang Bawang Barat	Dana Alokasi Umum (DAU)					-	0,00	DINAS TANAMAN PANGAN, HORTIKULTURA DAN PERKEBUNAN
	3.27.01.2.02.0003	Pelaksanaan Penatausahaan danPengujian/Verifikasi Keuangan SKPD			64.080.000,00			-	-	Memperkuat UMKM dan Peningkatan Perekonomian			0,00	
		Terlaksananya Penatausahaan dan Pengujian/Verifikasi Keuangan SKPD	Jumlah Dokumen Penatausahaan dan Pengujian/Verifikasi Keuangan SKPD	10 Dokumen	64.080.000,00	Kab. Tulang Bawang Barat	Dana Alokasi Umum (DAU)					-	0,00	DINAS TANAMAN PANGAN, HORTIKULTURA DAN PERKEBUNAN
	3.27.01.2.02.0007	Koordinasi dan Penyusunan Laporan Keuangan Bulanan/ Triwulanan/ Semesteran SKPD			1.900.000,00			-	-	Memperkuat UMKM dan Peningkatan Perekonomian			0,00	
		Tersedianya Laporan Keuangan Bulanan/Triwulanan/Semesteran SKPD dan Laporan Koordinasi Penyusunan Laporan Keuangan Bulanan/Triwulanan/Semesteran SKPD	Jumlah Laporan Keuangan Bulanan/ Triwulanan/ Semesteran SKPD dan Laporan Koordinasi Penyusunan Laporan Keuangan Bulanan/Triwulanan/Semesteran SKPD	10 Laporan	1.900.000,00	Kab. Tulang Bawang Barat	Dana Alokasi Umum (DAU)					-	0,00	DINAS TANAMAN PANGAN, HORTIKULTURA DAN PERKEBUNAN
	3.27.01.2.03	Administrasi Barang Milik Daerah pada Perangkat Daerah			11.400.000,00						-		0,00	
		-			11.400.000,00						-		0,00	
			Jumlah Laporan Penatausahaan Barang Milik Daerah pada SKPD	-	11.400.000,00							-	0,00	
	3.27.01.2.03.0006	Penatausahaan Barang Milik Daerah pada SKPD			11.400.000,00			-	-	Memperkuat UMKM dan Peningkatan Perekonomian			0,00	
		Terlaksananya Penatausahaan Barang Milik Daerah pada SKPD	Jumlah Laporan Penatausahaan Barang Milik Daerah pada SKPD	4 Laporan	11.400.000,00	Kab. Tulang Bawang Barat	Dana Alokasi Umum (DAU)					-	0,00	DINAS TANAMAN PANGAN, HORTIKULTURA DAN PERKEBUNAN
	3.27.01.2.05	Administrasi Kepegawaian Perangkat Daerah			3.400.000,00						-		0,00	
		-			3.400.000,00						-		0,00	
			Jumlah Dokumen Monitoring, Evaluasi, dan Penilaian Kinerja Pegawai	-	3.400.000,00							-	0,00	
			Jumlah Paket Pakaian Dinas beserta Atribut Kelengkapan	-	0,00							-	0,00	

NO	KODE	URUSAN / BIDANG URUSAN / PROGRAM / OUTCOME / KEGIATAN / SUBKEGIATAN OUTPUT	INDIKATOR	CAPAIAN KINERJA DAN KERANGKA PENDANAAN							KELOMPOK SASARAN	PRAKIRAAN MAJU 2028		PERANGKAT DAERAH PENANGGUNG JAWAB
				TARGET 2027	PAGU INDIKATIF	LOKASI	SUMBER DANA	PRIORITAS				TARGET	PAGU INDIKATIF	
								NASIONAL	PROVINSI	DAERAH				
(1)	(2)	(3)	(4)	(8)	(9)	(10)	(11)	(12)	(13)	(14)	(15)	(16)	(17)	(18)
	3.27.01.2.05.0002	Pengadaan Pakaian Dinas beserta Atribut Kelengkapannya			0,00			-	-	Memperkuat UMKM dan Peningkatan Perekonomian			0,00	
		Tersedianya Pakaian Dinas beserta Atribut Kelengkapan	Jumlah Paket Pakaian Dinas beserta Atribut Kelengkapan	30 Paket	0,00	Kab. Tulang Bawang Barat	Dana Alokasi Umum (DAU)					-	0,00	DINAS TANAMAN PANGAN, HORTIKULTURA DAN PERKEBUNAN
	3.27.01.2.05.0005	Monitoring, Evaluasi, dan Penilaian Kinerja Pegawai			3.400.000,00			-	-	Memperkuat UMKM dan Peningkatan Perekonomian			0,00	
		Terlaksananya Monitoring, Evaluasi, dan Penilaian Kinerja Pegawai	Jumlah Dokumen Monitoring, Evaluasi, dan Penilaian Kinerja Pegawai	12 Dokumen	3.400.000,00	Kab. Tulang Bawang Barat	Dana Alokasi Umum (DAU)					-	0,00	DINAS TANAMAN PANGAN, HORTIKULTURA DAN PERKEBUNAN
	3.27.01.2.06	Administrasi Umum Perangkat Daerah			69.480.000,00						-		0,00	
		-			69.480.000,00						-		0,00	
			Jumlah Laporan Penyelenggaraan Rapat Koordinasi dan Konsultasi SKPD	-	45.000.000,00							-	0,00	
			Jumlah Paket Bahan Logistik Kantor yang Disediakan	-	6.780.000,00							-	0,00	
			Jumlah Paket Barang Cetakan dan Penggandaan yang Disediakan	-	6.000.000,00							-	0,00	
			Jumlah Paket Komponen Instalasi Listrik/Penerangan Bangunan Kantor yang Disediakan	-	1.500.000,00							-	0,00	
			Jumlah Paket Peralatan dan Perlengkapan Kantor yang Disediakan	-	9.000.000,00							-	0,00	
			Jumlah Paket Peralatan Rumah Tangga yang Disediakan	-	1.200.000,00							-	0,00	
	3.27.01.2.06.0001	Penyediaan Komponen InstalasiListrik/Penerangan Bangunan Kantor			1.500.000,00			-	-	Memperkuat UMKM dan Peningkatan Perekonomian			0,00	
		Tersedianya Komponen Instalasi Listrik/Penerangan Bangunan Kantor	Jumlah Paket Komponen Instalasi Listrik/Penerangan Bangunan Kantor yang Disediakan	6 Paket	1.500.000,00	Kab. Tulang Bawang Barat	Dana Alokasi Umum (DAU)					-	0,00	DINAS TANAMAN PANGAN, HORTIKULTURA DAN PERKEBUNAN
	3.27.01.2.06.0002	Penyediaan Peralatan dan Perlengkapan Kantor			9.000.000,00			-	-	Memperkuat UMKM dan Peningkatan Perekonomian			0,00	
		Tersedianya Peralatan dan Perlengkapan Kantor	Jumlah Paket Peralatan dan Perlengkapan Kantor yang Disediakan	1 Paket	9.000.000,00	Kab. Tulang Bawang Barat	Dana Alokasi Umum (DAU)					-	0,00	DINAS TANAMAN PANGAN, HORTIKULTURA DAN PERKEBUNAN
	3.27.01.2.06.0003	Penyediaan Peralatan Rumah Tangga			1.200.000,00			-	-	Memperkuat UMKM dan Peningkatan Perekonomian			0,00	
		Tersedianya Peralatan Rumah Tangga	Jumlah Paket Peralatan Rumah Tangga yang Disediakan	4 Paket	1.200.000,00	Kab. Tulang Bawang Barat	Dana Alokasi Umum (DAU)					-	0,00	DINAS TANAMAN PANGAN, HORTIKULTURA DAN PERKEBUNAN
	3.27.01.2.06.0004	Penyediaan Bahan Logistik Kantor			6.780.000,00			-	-	Memperkuat UMKM dan Peningkatan Perekonomian			0,00	
		Tersedianya Bahan Logistik Kantor	Jumlah Paket Bahan Logistik Kantor yang Disediakan	12 Paket	6.780.000,00	Kab. Tulang Bawang Barat	Dana Alokasi Umum (DAU)					-	0,00	DINAS TANAMAN PANGAN, HORTIKULTURA DAN PERKEBUNAN
	3.27.01.2.06.0005	Penyediaan Barang Cetakan dan Penggandaan			6.000.000,00			-	-	Memperkuat UMKM dan Peningkatan Perekonomian			0,00	
		Tersedianya Barang Cetakan dan Penggandaan	Jumlah Paket Barang Cetakan dan Penggandaan yang Disediakan	12 Paket	6.000.000,00	Kab. Tulang Bawang Barat	Dana Alokasi Umum (DAU)					-	0,00	DINAS TANAMAN PANGAN, HORTIKULTURA DAN PERKEBUNAN
	3.27.01.2.06.0009	Penyelenggaraan Rapat Koordinasi dan Konsultasi SKPD			45.000.000,00			-	-	Memperkuat UMKM dan Peningkatan Perekonomian			0,00	
		Terlaksananya Penyelenggaraan Rapat Koordinasi dan Konsultasi SKPD	Jumlah Laporan Penyelenggaraan Rapat Koordinasi dan Konsultasi SKPD	12 Laporan	45.000.000,00	Kab. Tulang Bawang Barat	Dana Alokasi Umum (DAU)					-	0,00	DINAS TANAMAN PANGAN, HORTIKULTURA DAN PERKEBUNAN
	3.27.01.2.07	Pengadaan Barang Milik Daerah Penunjang Urusan Pemerintah Daerah			0,00						-		0,00	
		-			0,00						-		0,00	
			Jumlah Unit Peralatan dan Mesin Lainnya yang Disediakan	-	0,00							-	0,00	
	3.27.01.2.07.0006	Pengadaan Peralatan dan Mesin Lainnya			0,00			-	-	Memperkuat UMKM dan Peningkatan Perekonomian			0,00	
		Tersedianya Peralatan dan Mesin Lainnya	Jumlah Unit Peralatan dan Mesin Lainnya yang Disediakan	7 Unit	0,00	Kab. Tulang Bawang Barat	Dana Alokasi Umum (DAU)					-	0,00	DINAS TANAMAN PANGAN, HORTIKULTURA DAN PERKEBUNAN
	3.27.01.2.08	Penyediaan Jasa Penunjang Urusan Pemerintahan Daerah			585.400.000,00						-		0,00	
		-			585.400.000,00						-		0,00	
			Jumlah Laporan Penyediaan Jasa Komunikasi, Sumber Daya Air dan Listrik yang Disediakan	-	144.000.000,00							-	0,00	
			Jumlah Laporan Penyediaan Jasa Pelayanan Umum Kantor yang Disediakan	-	441.400.000,00							-	0,00	
	3.27.01.2.08.0002	Penyediaan Jasa Komunikasi, Sumber Daya Air dan Listrik			144.000.000,00			-	-	Memperkuat UMKM dan Peningkatan Perekonomian			0,00	
		Tersedianya Jasa Komunikasi, Sumber Daya Air dan Listrik	Jumlah Laporan Penyediaan Jasa Komunikasi, Sumber Daya Air dan Listrik yang Disediakan	12 Laporan	144.000.000,00	Kab. Tulang Bawang Barat	Dana Alokasi Umum (DAU)					-	0,00	DINAS TANAMAN PANGAN, HORTIKULTURA DAN PERKEBUNAN
	3.27.01.2.08.0004	Penyediaan Jasa Pelayanan Umum Kantor			441.400.000,00			-	-	Memperkuat UMKM dan Peningkatan Perekonomian			0,00	
		Tersedianya Jasa Pelayanan Umum Kantor	Jumlah Laporan Penyediaan Jasa Pelayanan Umum Kantor yang Disediakan	12 Laporan	441.400.000,00	Kab. Tulang Bawang Barat	Dana Alokasi Umum (DAU)					-	0,00	DINAS TANAMAN PANGAN, HORTIKULTURA DAN PERKEBUNAN
	3.27.01.2.09	Pemeliharaan Barang Milik Daerah Penunjang Urusan Pemerintahan Daerah			48.000.000,00						-		0,00	
		-			48.000.000,00						-		0,00	

NO	KODE	URUSAN / BIDANG URUSAN / PROGRAM / OUTCOME / KEGIATAN / SUBKEGIATAN OUTPUT	INDIKATOR	CAPAIAN KINERJA DAN KERANGKA PENDANAAN							KELOMPOK SASARAN	PRAKIRAAN MAJU 2028		PERANGKAT DAERAH PENANGGUNG JAWAB
				TARGET 2027	PAGU INDIKATIF	LOKASI	SUMBER DANA	PRIORITAS				TARGET	PAGU INDIKATIF	
								NASIONAL	PROVINSI	DAERAH				
(1)	(2)	(3)	(4)	(8)	(9)	(10)	(11)	(12)	(13)	(14)	(15)	(16)	(17)	(18)
		Jumlah Kendaraan Dinas Operasional atau Lapangan yang Dipelihara dan dibayarkan Pajak dan Perizinannya		-	48.000.000,00							-	0,00	
	3.27.01.2.09.0002	Penyediaan Jasa Pemeliharaan, Biaya Pemeliharaan, Pajak dan Perizinan Kendaraan Dinas Operasional atau Lapangan			48.000.000,00			-	-	Memperkuat UMKM dan Peningkatan Perekonomian			0,00	
		Tersedianya Jasa Pemeliharaan, Biaya Pemeliharaan, Pajak dan Perizinan Kendaraan Dinas Operasional atau Lapangan	Jumlah Kendaraan Dinas Operasional atau Lapangan yang Dipelihara dan dibayarkan Pajak dan Perizinannya	17 Unit	48.000.000,00	Kab. Tulang Bawang Barat	Dana Alokasi Umum (DAU)					-	0,00	DINAS TANAMAN PANGAN, HORTIKULTURA DAN PERKEBUNAN
153.	**3.27.02**	**PROGRAM PENYEDIAAN DAN PENGEMBANGAN SARANA PERTANIAN**			**146.650.000,00**								**0,00**	
			Peningkatan Produksi Tanaman Pangan (Ton)	4,8 Ton	146.650.000,00							-	0,00	
			Peningkatan Produksi Tanaman Perkebunan (Ton)	0,96 Ton	146.650.000,00							-	0,00	
	3.27.02.2.01	Pengawasan Penggunaan Sarana Pertanian			146.650.000,00						-		0,00	
		-			146.650.000,00						-		0,00	
			Jumlah benih bersertifikat Perkebunan Berbentuk Mata Tumbuh	-	33.000.000,00							-	0,00	
			Jumlah Pendampingan Penggunaan Sarana Pendukung Pertanian	-	67.580.000,00							-	0,00	
			Jumlah Pengawasan Penggunaan Sarana Pendukung Pertanian Sesuai dengan Komoditas, Teknologi dan Spesifik Lokasi	-	46.070.000,00							-	0,00	
			Jumlah pengawasan penggunaan sarana pengolahan hasil hortikultura	-	0,00							-	0,00	
	3.27.02.2.01.0001	Pengawasan Penggunaan Sarana Pendukung Pertanian Sesuai dengan Komoditas, Teknologi dan Spesifik Lokasi			46.070.000,00			-	-	Memperkuat UMKM dan Peningkatan Perekonomian			0,00	
		Terawasinya Penggunaan Sarana Pendukung Pertanian Sesuai dengan Komoditas, Teknologi dan Spesifik Lokasi	Jumlah Pengawasan Penggunaan Sarana Pendukung Pertanian Sesuai dengan Komoditas, Teknologi dan Spesifik Lokasi	1 Laporan	46.070.000,00	Kab. Tulang Bawang Barat	Dana Alokasi Umum (DAU)					-	0,00	DINAS TANAMAN PANGAN, HORTIKULTURA DAN PERKEBUNAN
	3.27.02.2.01.0002	Pendampingan Penggunaan Sarana Pendukung Pertanian			67.580.000,00			-	-	Memperkuat UMKM dan Peningkatan Perekonomian			0,00	
		Terlaksananya Pendampingan Penggunaan Sarana Pendukung Pertanian	Jumlah Pendampingan Penggunaan Sarana Pendukung Pertanian	1 Laporan	67.580.000,00	Kab. Tulang Bawang Barat	Dana Alokasi Umum (DAU)					-	0,00	DINAS TANAMAN PANGAN, HORTIKULTURA DAN PERKEBUNAN
	3.27.02.2.01.0007	Pengawasan Penggunaan Sarana Pengolahan Hasil Hortikultura			0,00			-	-	Memperkuat UMKM dan Peningkatan Perekonomian			0,00	
		Terawasinya penggunaan sarana pengolahan hasil hortikultura	Jumlah pengawasan penggunaan sarana pengolahan hasil hortikultura	1 Laporan	0,00	Kab. Tulang Bawang Barat	Dana Alokasi Umum (DAU)					-	0,00	DINAS TANAMAN PANGAN, HORTIKULTURA DAN PERKEBUNAN
	3.27.02.2.01.0010	Perbanyakan Benih Bersertifikat Perkebunan Berbentuk Mata Tumbuh			33.000.000,00			-	-	Memperkuat UMKM dan Peningkatan Perekonomian			0,00	
		Tersedianya benih bersertikat Perkebunan Berbentuk Mata Tumbuh	Jumlah benih bersertifikat Perkebunan Berbentuk Mata Tumbuh	50000 Mata	33.000.000,00	Kab. Tulang Bawang Barat	Dana Alokasi Umum (DAU)					-	0,00	DINAS TANAMAN PANGAN, HORTIKULTURA DAN PERKEBUNAN
154.	**3.27.03**	**PROGRAM PENYEDIAAN DAN PENGEMBANGAN PRASARANA PERTANIAN**			**12.169.000.000,00**								**0,00**	
			Cakupan Luas Lahan Pertanian yang Ditetapkan Menjadi LP2B (Ha)	9.983,00 Hektar	19.000.000,00							-	0,00	
			-	-	9.750.000.000,00							-	0,00	
	3.27.03.2.01	Pengembangan Prasarana Pertanian			19.000.000,00						-		0,00	
		-			19.000.000,00						-		0,00	
			Jumlah Koordinasi dan Sinkronisasi Prasarana Pendukung Pertanian Lainnya	-	0,00							-	0,00	
			Luas kawasan pertanian yang termanfaatkan	-	19.000.000,00							-	0,00	
	3.27.03.2.01.0003	Koordinasi dan Sinkronisasi Prasarana Pendukung Pertanian Lainnya			0,00			-	-	Memperkuat UMKM dan Peningkatan Perekonomian			0,00	
		Terlaksananya Koordinasi dan Sinkronisasi Prasarana Pendukung Pertanian Lainnya	Jumlah Koordinasi dan Sinkronisasi Prasarana Pendukung Pertanian Lainnya	1 Laporan	0,00	Kab. Tulang Bawang Barat	Dana Alokasi Umum (DAU)					-	0,00	DINAS TANAMAN PANGAN, HORTIKULTURA DAN PERKEBUNAN
	3.27.03.2.01.0005	Pengendalian dan Pemanfaatan Kawasan Pertanian			19.000.000,00			-	-	Memperkuat UMKM dan Peningkatan Perekonomian			0,00	
		Terkendali dan termanfaatkannya kawasan pertanian	Luas kawasan pertanian yang termanfaatkan	100 Ha	19.000.000,00	Kab. Tulang Bawang Barat	Dana Alokasi Umum (DAU)					-	0,00	DINAS TANAMAN PANGAN, HORTIKULTURA DAN PERKEBUNAN
	3.27.03.2.02	Pembangunan Prasarana Pertanian			12.150.000.000,00						-		0,00	
		-			12.150.000.000,00						-		0,00	
			Jalan Usaha Tani yang Dibangun, Direhabilitasi dan Dipelihara	-	4.000.000.000,00							-	0,00	
			Jumlah Balai Penyuluh di Kecamatan serta Sarana Pendukungnya yang Dibangun, Direhabilitasi dan Dipelihara	-	1.300.000.000,00							-	0,00	
			Jumlah DAM Parit yang Dibangun, Direhabilitasi dan Dipelihara	-	1.200.000.000,00							-	0,00	
			Jumlah Embung Pertanian yang Dibangun, Direhabilitasi dan Dipelihara	-	1.200.000.000,00							-	0,00	
			Jumlah jaringan irigasi usaha tani yang direhabilitasi	-	3.000.000.000,00							-	0,00	
			Jumlah Pintu Air yang Dibangun, Direhabilitasi dan Dipelihara	-	250.000.000,00							-	0,00	
			Jumlah Prasarana Pertanian Lainnya yang Dibangun, Direhabilitasi dan Dipelihara	-	1.200.000.000,00							-	0,00	

NO	KODE	URUSAN / BIDANG URUSAN / PROGRAM / OUTCOME / KEGIATAN / SUBKEGIATAN OUTPUT	INDIKATOR	CAPAIAN KINERJA DAN KERANGKA PENDANAAN							KELOMPOK SASARAN	PRAKIRAAN MAJU 2028		PERANGKAT DAERAH PENANGGUNG JAWAB
				TARGET 2027	PAGU INDIKATIF	LOKASI	SUMBER DANA	PRIORITAS				TARGET	PAGU INDIKATIF	
								NASIONAL	PROVINSI	DAERAH				
(1)	(2)	(3)	(4)	(8)	(9)	(10)	(11)	(12)	(13)	(14)	(15)	(16)	(17)	(18)
	3.27.03.2.02.0002	Pembangunan, Rehabilitasi dan Pemeliharaan Embung Pertanian			1.200.000.000,00			-	-	Memperkuat UMKM dan Peningkatan Perekonomian			0,00	
		Terbangun, Terehabilitasi dan Terpeliharanya Embung Pertanian	Jumlah Embung Pertanian yang Dibangun, Direhabilitasi dan Dipelihara	10 Unit	1.200.000.000,00	Kab. Tulang Bawang Barat	Dana Alokasi Umum (DAU) DAK Fisik-Bidang Pertanian-Penugasan-Pembangunan/Renovasi Sarana dan Prasarana Fisik Dasar Pembangunan Pertanian					-	0,00	DINAS TANAMAN PANGAN, HORTIKULTURA DAN PERKEBUNAN
	3.27.03.2.02.0003	Pembangunan, Rehabilitasi dan Pemeliharaan Jalan Usaha Tani			4.000.000.000,00			-	-	Memperkuat UMKM dan Peningkatan Perekonomian			0,00	
		Terbangun, Terehabilitasi dan Terpeliharanya Jalan Usaha Tani	Jalan Usaha Tani yang Dibangun, Direhabilitasi dan Dipelihara	20 Unit	4.000.000.000,00	Kab. Tulang Bawang Barat	Dana Alokasi Umum (DAU) DAK Fisik-Bidang Pertanian-Penugasan-Pembangunan/Renovasi Sarana dan Prasarana Fisik Dasar Pembangunan Pertanian					-	0,00	DINAS TANAMAN PANGAN, HORTIKULTURA DAN PERKEBUNAN
	3.27.03.2.02.0004	Pembangunan, Rehabilitasi dan Pemeliharaan DAM Parit			1.200.000.000,00			-	-	Memperkuat UMKM dan Peningkatan Perekonomian			0,00	
		Terbangun, Terehabilitasi dan Terpeliharanya DAM Parit	Jumlah DAM Parit yang Dibangun, Direhabilitasi dan Dipelihara	10 Unit	1.200.000.000,00	Kab. Tulang Bawang Barat	Dana Alokasi Umum (DAU) DAK Fisik-Bidang Pertanian-Penugasan-Pembangunan/Renovasi Sarana dan Prasarana Fisik Dasar Pembangunan Pertanian					-	0,00	DINAS TANAMAN PANGAN, HORTIKULTURA DAN PERKEBUNAN
	3.27.03.2.02.0006	Pembangunan, Rehabilitasi dan Pemeliharaan Pintu Air			250.000.000,00			-	-	Memperkuat UMKM dan Peningkatan Perekonomian			0,00	
		Terbangun, Terehabilitasi dan Terpeliharanya Pintu Air	Jumlah Pintu Air yang Dibangun, Direhabilitasi dan Dipelihara	10 Unit	250.000.000,00	Kab. Tulang Bawang Barat	Dana Alokasi Umum (DAU) DAK Fisik-Bidang Pertanian-Penugasan-Pembangunan/Renovasi Sarana dan Prasarana Fisik Dasar Pembangunan Pertanian					-	0,00	DINAS TANAMAN PANGAN, HORTIKULTURA DAN PERKEBUNAN
	3.27.03.2.02.0008	Pembangunan, Rehabilitasi dan Pemeliharaan Balai Penyuluh di Kecamatan serta Sarana Pendukungnya			1.300.000.000,00			-	-	Memperkuat UMKM dan Peningkatan Perekonomian			0,00	
		Terbangun, Terehabilitasi dan Terpeliharanya Balai Penyuluh di Kecamatan serta Sarana Pendukungnya	Jumlah Balai Penyuluh di Kecamatan serta Sarana Pendukungnya yang Dibangun, Direhabilitasi dan Dipelihara	9 Unit	1.300.000.000,00	Kab. Tulang Bawang Barat	Dana Alokasi Umum (DAU) DAK Fisik-Bidang Pertanian-Penugasan-Pembangunan/Renovasi Sarana dan Prasarana Fisik Dasar Pembangunan Pertanian					-	0,00	DINAS TANAMAN PANGAN, HORTIKULTURA DAN PERKEBUNAN
	3.27.03.2.02.0009	Pembangunan, Rehabilitasi dan Pemeliharaan Prasarana Pertanian Lainnya			1.200.000.000,00			-	-	Memperkuat UMKM dan Peningkatan Perekonomian			0,00	
		Terbangun, Terehabilitasi dan Terpeliharanya Prasarana Pertanian Lainnya	Jumlah Prasarana Pertanian Lainnya yang Dibangun, Direhabilitasi dan Dipelihara	10 Unit	1.200.000.000,00	Kab. Tulang Bawang Barat	Dana Alokasi Umum (DAU) DAK Fisik-Bidang Pertanian-Penugasan-Pembangunan/Renovasi Sarana dan Prasarana Fisik Dasar Pembangunan Pertanian					-	0,00	DINAS TANAMAN PANGAN, HORTIKULTURA DAN PERKEBUNAN
	3.27.03.2.02.0010	Rehabilitasi dan Pemeliharaan Jaringan Irigasi Usaha Tani			3.000.000.000,00			-	-	Memperkuat UMKM dan Peningkatan Perekonomian			0,00	
		terehabilitasi dan terpeliharanya jaringan irigasi usaha tani	Jumlah jaringan irigasi usaha tani yang direhabilitasi	30 Unit	3.000.000.000,00	Kab. Tulang Bawang Barat	Dana Alokasi Umum (DAU) DAK Fisik-Bidang Pertanian-Penugasan-Pembangunan/Renovasi Sarana dan Prasarana Fisik Dasar Pembangunan Pertanian					-	0,00	DINAS TANAMAN PANGAN, HORTIKULTURA DAN PERKEBUNAN
155.	**3.27.05**	**PROGRAM PENGENDALIAN DAN PENANGGULANGAN BENCANA PERTANIAN**			**30.500.000,00**								**0,00**	
			Persentase Penanganan Bencana Pertanian (Persentase)	90 Persen	30.500.000,00							-	0,00	
	3.27.05.2.01	Pengendalian dan Penanggulangan Bencana Pertanian Kabupaten/Kota			30.500.000,00						-		0,00	
		-			30.500.000,00						-		0,00	
			Jumlah Luas Serangan Organisme Pengganggu Tumbuhan (OPT) Tanaman Pangan, Hortikultura, dan Perkebunan yang Dikendalikan	-	30.500.000,00							-	0,00	
	3.27.05.2.01.0001	Pengendalian Organisme Pengganggu Tumbuhan (OPT) Tanaman Pangan, Hortikultura, dan Perkebunan			30.500.000,00			-	-	Memperkuat UMKM dan Peningkatan Perekonomian			0,00	

NO	KODE	URUSAN / BIDANG URUSAN / PROGRAM / OUTCOME / KEGIATAN / SUBKEGIATAN OUTPUT	INDIKATOR	CAPAIAN KINERJA DAN KERANGKA PENDANAAN							KELOMPOK SASARAN	PRAKIRAAN MAJU 2028		PERANGKAT DAERAH PENANGGUNG JAWAB
				TARGET 2027	PAGU INDIKATIF	LOKASI	SUMBER DANA	PRIORITAS				TARGET	PAGU INDIKATIF	
								NASIONAL	PROVINSI	DAERAH				
(1)	(2)	(3)	(4)	(8)	(9)	(10)	(11)	(12)	(13)	(14)	(15)	(16)	(17)	(18)
		Terkendalinya Organisme Pengganggu Tumbuhan (OPT) Tanaman Pangan, Hortikultura, dan Perkebunan	Jumlah Luas Serangan Organisme Pengganggu Tumbuhan (OPT) Tanaman Pangan, Hortikultura, dan Perkebunan yang Dikendalikan	50 Ha	30.500.000,00	Kab. Tulang Bawang Barat	Dana Alokasi Umum (DAU)					-	0,00	DINAS TANAMAN PANGAN, HORTIKULTURA DAN PERKEBUNAN
156.	3.27.06	**PROGRAM PERIZINAN USAHA PERTANIAN**			**0,00**								**0,00**	
			Persentase Penanganan Dampak Perubahan Iklim Terhadap Pertanian (Persentase)	0 Persen	0,00							-	0,00	
	3.27.06.2.01	Penerbitan Izin Usaha Pertanian yang Kegiatan Usahanya dalam Daerah Kabupaten/Kota			0,00						-		0,00	
		-			0,00						-		0,00	
			Jumlah Penilaian Kelayakan dan Pemberian Pertimbangan Teknis Izin Usaha Pertanian	-	0,00							-	0,00	
	3.27.06.2.01.0002	Penilaian Kelayakan dan Pemberian Pertimbangan Teknis Izin Usaha Pertanian			0,00			-	-	Memperkuat UMKM dan Peningkatan Perekonomian			0,00	
		Terlaksananya Penilaian Kelayakan dan Pemberian Pertimbangan Teknis Izin Usaha Pertanian	Jumlah Penilaian Kelayakan dan Pemberian Pertimbangan Teknis Izin Usaha Pertanian	1 Dokumen	0,00	Kab. Tulang Bawang Barat	Dana Alokasi Umum (DAU)					-	0,00	DINAS TANAMAN PANGAN, HORTIKULTURA DAN PERKEBUNAN
157.	3.27.07	**PROGRAM PENYULUHAN PERTANIAN**			**841.500.000,00**								**0,00**	
			Persentase SDM Penyuluh Pertanian yang Ditingkatkan (%)	10 Persen	841.500.000,00							-	0,00	
	3.27.07.2.01	Pelaksanaan Penyuluhan Pertanian			841.500.000,00							-	0,00	
		-			841.500.000,00							-	0,00	
			Jumlah diseminasi informasi teknis, sosial, ekonomi dan inovasi pertanian	-	12.500.000,00							-	0,00	
			Jumlah Kelembagaan Penyuluhan Pertanian di Kecamatan dan Desa yang Ditingkatkan Kapasitas dan fungsinya	-	0,00							-	0,00	
			Jumlah Kelembagaan Petani dan Kelembagaan Ekoomi Petani (KEP) di Kecamatan dan Desa yang ditumbuhkan dan ditingkatkan kapasitasnya	-	829.000.000,00							-	0,00	
			Jumlah koordinasi pengawalan tugas, fungsi, dan peran penyuluh pertanian (ASN, Swadaya, dan Swasta) dalam pelaksanaan kegiatan penyuluhan di wilayah kab/kota	-	0,00							-	0,00	
	3.27.07.2.01.0009	Diseminasi Informasi Teknis, Sosial, Ekonomi dan Inovasi Pertanian			12.500.000,00			-	-	Memperkuat UMKM dan Peningkatan Perekonomian			0,00	
		Termanfaatkannya teknologi inovasi pertanian yang didesiminasikan oleh penyuluh pertanian	Jumlah diseminasi informasi teknis, sosial, ekonomi dan inovasi pertanian	1 Dokumen	12.500.000,00	Kab. Tulang Bawang Barat	DBH Cukai Hasil Tembakau (CHT)					-	0,00	DINAS TANAMAN PANGAN, HORTIKULTURA DAN PERKEBUNAN
	3.27.07.2.01.0010	Peningkatan Kapasitas dan Fungsi Kelembagaan Penyuluhan Pertanian di Kecamatan dan Desa			0,00			-	-	Memperkuat UMKM dan Peningkatan Perekonomian			0,00	
		Terlaksananya Peningkatan Kapasitas dan Fungsi Kelembagaan Penyuluhan Pertanian di Kecamatan dan Desa	Jumlah Kelembagaan Penyuluhan Pertanian di Kecamatan dan Desa yang Ditingkatkan Kapasitas dan fungsinya	9 Unit	0,00	Kab. Tulang Bawang Barat	Dana Alokasi Umum (DAU)					-	0,00	DINAS TANAMAN PANGAN, HORTIKULTURA DAN PERKEBUNAN
	3.27.07.2.01.0012	Koordinasi pengawalan penyuluh pertanian (ASN, Swadaya, dan Swasta) dalam pelaksanaan kegiatan penyuluhan pertanian di wilayah kab/kota			0,00			-	-	Memperkuat UMKM dan Peningkatan Perekonomian			0,00	
		Terlaksananya koordinasi pengawalan tugas, fungsi, dan peran penyuluh pertanian (ASN, Swadaya, dan Swasta) dalam pelaksanaan kegiatan penyuluhan di wilayah kab/kota	Jumlah koordinasi pengawalan tugas, fungsi, dan peran penyuluh pertanian (ASN, Swadaya, dan Swasta) dalam pelaksanaan kegiatan penyuluhan di wilayah kab/kota	1 Laporan	0,00	Kab. Tulang Bawang Barat	Dana Alokasi Umum (DAU)					-	0,00	DINAS TANAMAN PANGAN, HORTIKULTURA DAN PERKEBUNAN
	3.27.07.2.01.0013	Penumbuhkembangan Kelembagaan Petani dan Kelembagaan Ekonomi Petani di Kecamatan dan Desa			829.000.000,00			-	-	Memperkuat UMKM dan Peningkatan Perekonomian			0,00	
		Terlaksananya Penumbuhan dan Pengembangan Kelembagaan Petani dan Kelemagaan Ekonomi Petani di Kecamatan dan Desa	Jumlah Kelembagaan Petani dan Kelembagaan Ekoomi Petani (KEP) di Kecamatan dan Desa yang ditumbuhkan dan ditingkatkan kapasitasnya	5 Unit	829.000.000,00	Kab. Tulang Bawang Barat	Dana Alokasi Umum (DAU) DAK Fisik-Bidang Pertanian-Tematik Penguatan Kawasan Sentra Produksi Pangan (Pertanian, Perikanan, dan Hewani)					-	0,00	DINAS TANAMAN PANGAN, HORTIKULTURA DAN PERKEBUNAN
		DINAS PETERNAKAN			**4.716.117.511,00**								**4.224.853.000,00**	
	3	**URUSAN PEMERINTAHAN PILIHAN**			**4.716.117.511,00**								**4.224.853.000,00**	
	3.27	**URUSAN PEMERINTAHAN BIDANG PERTANIAN**			**4.716.117.511,00**								**4.224.853.000,00**	
158.	3.27.01	**PROGRAM PENUNJANG URUSAN PEMERINTAHAN DAERAH KABUPATEN/KOTA**			**2.886.117.511,00**								**3.298.979.000,00**	
			Nilai SAKIP Perangkat Daerah	62,5 angka	2.881.477.511,00							-	3.286.779.000,00	
			Persentase tingkat ketercapaian kinerja perangkat daerah	100 %	14.006.800,00							-	23.961.000,00	
			Persentase tingkat pelayanan umum, kepegawaian, dan keuangan perangkat daerah	100 %	2.756.531.511,00							-	3.074.612.000,00	
	3.27.01.2.01	Perencanaan, Penganggaran, dan Evaluasi Kinerja Perangkat Daerah			18.446.800,00						Aparatur		35.961.000,00	
		-			18.446.800,00						Aparatur		35.961.000,00	
			Jumlah Berita Acara Hasil Forum Perangkat Daerah Berdasarkan Bidang Urusan yang Diampu dalam Rangka Penyusunan Dokumen Perencanaan Perangkat Daerah	-	200.000,00							-	200.000,00	

NO	KODE	URUSAN / BIDANG URUSAN / PROGRAM / OUTCOME / KEGIATAN / SUBKEGIATAN OUTPUT	INDIKATOR	CAPAIAN KINERJA DAN KERANGKA PENDANAAN							KELOMPOK SASARAN	PRAKIRAAN MAJU 2028		PERANGKAT DAERAH PENANGGUNG JAWAB
				TARGET 2027	PAGU INDIKATIF	LOKASI	SUMBER DANA	PRIORITAS				TARGET	PAGU INDIKATIF	
								NASIONAL	PROVINSI	DAERAH				
(1)	(2)	(3)	(4)	(8)	(9)	(10)	(11)	(12)	(13)	(14)	(15)	(16)	(17)	(18)
		Jumlah Data Statistik Sektoral Daerah yang Telah Dikumpulkan dan Diperiksa Lingkup Perangkat Daerah	-	3.540.000,00							-	6.000.000,00	
		Jumlah Dokumen DPA-SKPD dan Laporan Hasil Koordinasi Penyusunan Dokumen DPA-SKPD	-	1.480.000,00							-	3.000.000,00	
		Jumlah Dokumen Perencanaan Perangkat Daerah	-	3.510.200,00							-	7.368.000,00	
		Jumlah Dokumen Perubahan DPA-SKPD dan Laporan Hasil Koordinasi Penyusunan Dokumen Perubahan DPA-SKPD	-	1.480.000,00							-	3.000.000,00	
		Jumlah Dokumen Perubahan RKA-SKPD dan Laporan Hasil Koordinasi Penyusunan Dokumen Perubahan RKA-SKPD	-	1.540.000,00							-	3.000.000,00	
		Jumlah Dokumen RKA-SKPD dan Laporan Hasil Koordinasi Penyusunan Dokumen RKA-SKPD	-	1.480.000,00							-	3.000.000,00	
		Jumlah Laporan Capaian Kinerja dan Ikhtisar Realisasi Kinerja SKPD dan Laporan Hasil Koordinasi Penyusunan Laporan Capaian Kinerja dan Ikhtisar Realisasi Kinerja SKPD	-	3.736.600,00							-	7.393.000,00	
		Jumlah Laporan Evaluasi Kinerja Perangkat Daerah	-	1.480.000,00							-	3.000.000,00	
	3.27.01.2.01.0001	Penyusunan Dokumen Perencanaan Perangkat Daerah			3.510.200,00			2.Memantapkan sistem pertahanan keamanan negara dan mendorong kemandirian bangsa melalui swasembada pangan, energi, air, ekonomi kreatif, ekonomi hijau, dan ekonomi biru	-	Memperkuat UMKM dan Peningkatan Perekonomian			7.368.000,00	
		Tersusunnya Dokumen Perencanaan Perangkat Daerah	Jumlah Dokumen Perencanaan Perangkat Daerah	5 Dokumen	3.510.200,00	Kab. Tulang Bawang Barat	Dana Alokasi Umum (DAU)					-	7.368.000,00	DINAS PETERNAKAN
	3.27.01.2.01.0002	Koordinasi dan Penyusunan Dokumen RKA-SKPD			1.480.000,00			2.Memantapkan sistem pertahanan keamanan negara dan mendorong kemandirian bangsa melalui swasembada pangan, energi, air, ekonomi kreatif, ekonomi hijau, dan ekonomi biru	-	Memperkuat UMKM dan Peningkatan Perekonomian			3.000.000,00	
		Tersedianya Dokumen RKA-SKPD dan Laporan Hasil Koordinasi Penyusunan Dokumen RKA-SKPD	Jumlah Dokumen RKA-SKPD dan Laporan Hasil Koordinasi Penyusunan Dokumen RKA-SKPD	1 Dokumen	1.480.000,00	Kab. Tulang Bawang Barat	Dana Alokasi Umum (DAU)					-	3.000.000,00	DINAS PETERNAKAN
	3.27.01.2.01.0003	Koordinasi dan Penyusunan Dokumen Perubahan RKA-SKPD			1.540.000,00			2.Memantapkan sistem pertahanan keamanan negara dan mendorong kemandirian bangsa melalui swasembada pangan, energi, air, ekonomi kreatif, ekonomi hijau, dan ekonomi biru	-	Memperkuat Tata Kelola Pemerintahan dalam Peningkatan Pelayanan Publik			3.000.000,00	
		Tersedianya Dokumen Perubahan RKA-SKPD dan Laporan Hasil Koordinasi Penyusunan Dokumen Perubahan RKA-SKPD	Jumlah Dokumen Perubahan RKA-SKPD dan Laporan Hasil Koordinasi Penyusunan Dokumen Perubahan RKA-SKPD	1 Dokumen	1.540.000,00	Kab. Tulang Bawang Barat	Dana Alokasi Umum (DAU)					-	3.000.000,00	DINAS PETERNAKAN
	3.27.01.2.01.0004	Koordinasi dan Penyusunan DPA-SKPD			1.480.000,00			2.Memantapkan sistem pertahanan keamanan negara dan mendorong kemandirian bangsa melalui swasembada pangan, energi, air, ekonomi kreatif, ekonomi hijau, dan ekonomi biru	-	Memperkuat UMKM dan Peningkatan Perekonomian			3.000.000,00	
		Tersedianya Dokumen DPA-SKPD dan Laporan Hasil Koordinasi Penyusunan Dokumen DPA-SKPD	Jumlah Dokumen DPA-SKPD dan Laporan Hasil Koordinasi Penyusunan Dokumen DPA-SKPD	1 Dokumen	1.480.000,00	Kab. Tulang Bawang Barat	Dana Alokasi Umum (DAU)					-	3.000.000,00	DINAS PETERNAKAN
	3.27.01.2.01.0005	Koordinasi dan Penyusunan Perubahan DPA- SKPD			1.480.000,00			2.Memantapkan sistem pertahanan keamanan negara dan mendorong kemandirian bangsa melalui swasembada pangan, energi, air, ekonomi kreatif, ekonomi hijau, dan ekonomi biru	-	Memperkuat UMKM dan Peningkatan Perekonomian			3.000.000,00	
		Tersedianya Dokumen Perubahan DPA-SKPD dan Laporan Hasil Koordinasi Penyusunan Dokumen Perubahan DPA-SKPD	Jumlah Dokumen Perubahan DPA-SKPD dan Laporan Hasil Koordinasi Penyusunan Dokumen Perubahan DPA-SKPD	1 Dokumen	1.480.000,00	Kab. Tulang Bawang Barat	Dana Alokasi Umum (DAU)					-	3.000.000,00	DINAS PETERNAKAN

NO	KODE	URUSAN / BIDANG URUSAN / PROGRAM / OUTCOME / KEGIATAN / SUBKEGIATAN OUTPUT	INDIKATOR	CAPAIAN KINERJA DAN KERANGKA PENDANAAN							KELOMPOK SASARAN	PRAKIRAAN MAJU 2028		PERANGKAT DAERAH PENANGGUNG JAWAB
				TARGET 2027	PAGU INDIKATIF	LOKASI	SUMBER DANA	PRIORITAS				TARGET	PAGU INDIKATIF	
								NASIONAL	PROVINSI	DAERAH				
(1)	(2)	(3)	(4)	(8)	(9)	(10)	(11)	(12)	(13)	(14)	(15)	(16)	(17)	(18)
	3.27.01.2.01.0006	Koordinasi dan Penyusunan Laporan Capaian Kinerja dan Ikhtisar Realisasi Kinerja SKPD			3.736.600,00			2.Memantapkan sistem pertahanan keamanan negara dan mendorong kemandirian bangsa melalui swasembada pangan, energi, air, ekonomi kreatif, ekonomi hijau, dan ekonomi biru	-	Memperkuat UMKM dan Peningkatan Perekonomian			7.393.000,00	
		Tersedianya Laporan Capaian Kinerja dan Ikhtisar Realisasi Kinerja SKPD dan Laporan Hasil Koordinasi Penyusunan Laporan Capaian Kinerja dan Ikhtisar Realisasi Kinerja SKPD	Jumlah Laporan Capaian Kinerja dan Ikhtisar Realisasi Kinerja SKPD dan Laporan Hasil Koordinasi Penyusunan Laporan Capaian Kinerja dan Ikhtisar Realisasi Kinerja SKPD	4 Laporan	3.736.600,00	Kab. Tulang Bawang Barat	Dana Alokasi Umum (DAU)					-	7.393.000,00	DINAS PETERNAKAN
	3.27.01.2.01.0007	Evaluasi Kinerja Perangkat Daerah			1.480.000,00			2.Memantapkan sistem pertahanan keamanan negara dan mendorong kemandirian bangsa melalui swasembada pangan, energi, air, ekonomi kreatif, ekonomi hijau, dan ekonomi biru	-	Memperkuat UMKM dan Peningkatan Perekonomian			3.000.000,00	
		Terlaksananya Evaluasi Kinerja Perangkat Daerah	Jumlah Laporan Evaluasi Kinerja Perangkat Daerah	4 Laporan	1.480.000,00	Kab. Tulang Bawang Barat	Dana Alokasi Umum (DAU)					-	3.000.000,00	DINAS PETERNAKAN
	3.27.01.2.01.0009	Pelaksanaan Pengumpulan Data Statistik Sektoral Daerah			3.540.000,00			2.Memantapkan sistem pertahanan keamanan negara dan mendorong kemandirian bangsa melalui swasembada pangan, energi, air, ekonomi kreatif, ekonomi hijau, dan ekonomi biru	-	Memperkuat UMKM dan Peningkatan Perekonomian			6.000.000,00	
		Terlaksananya Pengumpulan Data Statistik Sektoral Daerah	Jumlah Data Statistik Sektoral Daerah yang Telah Dikumpulkan dan Diperiksa Lingkup Perangkat Daerah	2 Data	3.540.000,00	Kab. Tulang Bawang Barat	Dana Alokasi Umum (DAU)					-	6.000.000,00	DINAS PETERNAKAN
	3.27.01.2.01.0010	Pelaksanaan Forum Perangkat Daerah Berdasarkan Bidang Urusan yang Diampu dalam Rangka Penyusunan Dokumen Perencanaan Perangkat Daerah			200.000,00			2.Memantapkan sistem pertahanan keamanan negara dan mendorong kemandirian bangsa melalui swasembada pangan, energi, air, ekonomi kreatif, ekonomi hijau, dan ekonomi biru	-	Memperkuat UMKM dan Peningkatan Perekonomian			200.000,00	
		Terlaksananya Forum Perangkat Daerah Berdasarkan Bidang Urusan yang Diampu dalam Rangka Penyusunan Dokumen Perencanaan Perangkat Daerah	Jumlah Berita Acara Hasil Forum Perangkat Daerah Berdasarkan Bidang Urusan yang Diampu dalam Rangka Penyusunan Dokumen Perencanaan Perangkat Daerah	1 Berita Acara	200.000,00	Kab. Tulang Bawang Barat	Dana Alokasi Umum (DAU)					-	200.000,00	DINAS PETERNAKAN
	3.27.01.2.02	Administrasi Keuangan Perangkat Daerah			2.436.399.511,00						Aparatur		2.866.680.000,00	
		-			2.436.399.511,00						Aparatur		2.866.680.000,00	
			Jumlah Dokumen Pelaporan dan Analisis Prognosis Realisasi Anggaran	-	2.500.000,00							-	5.000.000,00	
			Jumlah Dokumen Penatausahaan dan Pengujian/Verifikasi Keuangan SKPD	-	61.680.000,00							-	61.680.000,00	
			Jumlah Orang yang Menerima Gaji dan Tunjangan ASN	-	2.372.219.511,00							-	2.800.000.000,00	
	3.27.01.2.02.0001	Penyediaan Gaji dan Tunjangan ASN			2.372.219.511,00			2.Memantapkan sistem pertahanan keamanan negara dan mendorong kemandirian bangsa melalui swasembada pangan, energi, air, ekonomi kreatif, ekonomi hijau, dan ekonomi biru	-	Memperkuat UMKM dan Peningkatan Perekonomian			2.800.000.000,00	
		Tersedianya Gaji dan Tunjangan ASN	Jumlah Orang yang Menerima Gaji dan Tunjangan ASN	364 Orang/bulan	2.372.219.511,00	Kab. Tulang Bawang Barat	Dana Alokasi Umum (DAU)					-	2.800.000.000,00	DINAS PETERNAKAN
	3.27.01.2.02.0003	Pelaksanaan Penatausahaan danPengujian/Verifikasi Keuangan SKPD			61.680.000,00			2.Memantapkan sistem pertahanan keamanan negara dan mendorong kemandirian bangsa melalui swasembada pangan, energi, air, ekonomi kreatif, ekonomi hijau, dan ekonomi biru	-	Memperkuat UMKM dan Peningkatan Perekonomian			61.680.000,00	
		Terlaksananya Penatausahaan dan Pengujian/Verifikasi Keuangan SKPD	Jumlah Dokumen Penatausahaan dan Pengujian/Verifikasi Keuangan SKPD	12 Dokumen	61.680.000,00	Kab. Tulang Bawang Barat	Dana Alokasi Umum (DAU)					-	61.680.000,00	DINAS PETERNAKAN
	3.27.01.2.02.0008	Penyusunan Pelaporan dan Analisis Prognosis Realisasi Anggaran			2.500.000,00			2.Memantapkan sistem pertahanan keamanan negara dan mendorong kemandirian bangsa melalui swasembada pangan, energi, air, ekonomi kreatif, ekonomi hijau, dan ekonomi biru	-	Memperkuat UMKM dan Peningkatan Perekonomian			5.000.000,00	

NO	KODE	URUSAN / BIDANG URUSAN / PROGRAM / OUTCOME / KEGIATAN / SUBKEGIATAN OUTPUT	INDIKATOR	CAPAIAN KINERJA DAN KERANGKA PENDANAAN							KELOMPOK SASARAN	PRAKIRAAN MAJU 2028		PERANGKAT DAERAH PENANGGUNG JAWAB
				TARGET 2027	PAGU INDIKATIF	LOKASI	SUMBER DANA	PRIORITAS				TARGET	PAGU INDIKATIF	
								NASIONAL	PROVINSI	DAERAH				
(1)	(2)	(3)	(4)	(8)	(9)	(10)	(11)	(12)	(13)	(14)	(15)	(16)	(17)	(18)
		Tersedianya Dokumen Pelaporan dan Analisis Prognosis Realisasi Anggaran	Jumlah Dokumen Pelaporan dan Analisis Prognosis Realisasi Anggaran	5 Dokumen	2.500.000,00	Kab. Tulang Bawang Barat	Dana Alokasi Umum (DAU)					-	5.000.000,00	DINAS PETERNAKAN
	3.27.01.2.03	Administrasi Barang Milik Daerah pada Perangkat Daerah			11.172.000,00						Aparatur		11.172.000,00	
		-			11.172.000,00						Aparatur		11.172.000,00	
			Jumlah Laporan Penatausahaan Barang Milik Daerah pada SKPD	-	11.172.000,00							-	11.172.000,00	
	3.27.01.2.03.0006	Penatausahaan Barang Milik Daerah pada SKPD			11.172.000,00			2.Memantapkan sistem pertahanan keamanan negara dan mendorong kemandirian bangsa melalui swasembada pangan, energi, air, ekonomi kreatif, ekonomi hijau, dan ekonomi biru	-	Memperkuat UMKM dan Peningkatan Perekonomian			11.172.000,00	
		Terlaksananya Penatausahaan Barang Milik Daerah pada SKPD	Jumlah Laporan Penatausahaan Barang Milik Daerah pada SKPD	12 Laporan	11.172.000,00	Kab. Tulang Bawang Barat	Dana Alokasi Umum (DAU)					-	11.172.000,00	DINAS PETERNAKAN
	3.27.01.2.04	Administrasi Pendapatan Daerah Kewenangan Perangkat Daerah			200.000,00						Aparatur		200.000,00	
		-			200.000,00						Aparatur		200.000,00	
			Jumlah Dokumen Hasil Analisis serta Pengembangan Retribusi Daerah dan Kebijakan Retribusi Daerah	-	200.000,00							-	200.000,00	
	3.27.01.2.04.0002	Analisa dan Pengembangan Retribusi Daerah, serta Penyusunan Kebijakan Retribusi Daerah			200.000,00			2.Memantapkan sistem pertahanan keamanan negara dan mendorong kemandirian bangsa melalui swasembada pangan, energi, air, ekonomi kreatif, ekonomi hijau, dan ekonomi biru	-	Memperkuat UMKM dan Peningkatan Perekonomian			200.000,00	
		Tersedianya Hasil Analisis serta Pengembangan Retribusi Daerah dan Kebijakan Retribusi Daerah	Jumlah Dokumen Hasil Analisis serta Pengembangan Retribusi Daerah dan Kebijakan Retribusi Daerah	1 Dokumen	200.000,00	Kab. Tulang Bawang Barat	Dana Alokasi Umum (DAU)					-	200.000,00	DINAS PETERNAKAN
	3.27.01.2.06	Administrasi Umum Perangkat Daerah			44.809.200,00						Aparatur		83.956.000,00	
		-			44.809.200,00						Aparatur		83.956.000,00	
			Jumlah Laporan Penyelenggaraan Rapat Koordinasi dan Konsultasi SKPD	-	16.800.000,00							-	24.000.000,00	
			Jumlah Paket Bahan Logistik Kantor yang Disediakan	-	9.242.000,00							-	23.956.000,00	
			Jumlah Paket Barang Cetakan dan Penggandaan yang Disediakan	-	5.577.200,00							-	12.000.000,00	
			Jumlah Paket Peralatan dan Perlengkapan Kantor yang Disediakan	-	7.690.000,00							-	13.000.000,00	
			Jumlah Paket Peralatan Rumah Tangga yang Disediakan	-	5.500.000,00							-	11.000.000,00	
	3.27.01.2.06.0002	Penyediaan Peralatan dan Perlengkapan Kantor			7.690.000,00			2.Memantapkan sistem pertahanan keamanan negara dan mendorong kemandirian bangsa melalui swasembada pangan, energi, air, ekonomi kreatif, ekonomi hijau, dan ekonomi biru	-	Memperkuat UMKM dan Peningkatan Perekonomian			13.000.000,00	
		Tersedianya Peralatan dan Perlengkapan Kantor	Jumlah Paket Peralatan dan Perlengkapan Kantor yang Disediakan	12 Paket	7.690.000,00	Kab. Tulang Bawang Barat	Dana Alokasi Umum (DAU)					-	13.000.000,00	DINAS PETERNAKAN
	3.27.01.2.06.0003	Penyediaan Peralatan Rumah Tangga			5.500.000,00			2.Memantapkan sistem pertahanan keamanan negara dan mendorong kemandirian bangsa melalui swasembada pangan, energi, air, ekonomi kreatif, ekonomi hijau, dan ekonomi biru	-	Memperkuat UMKM dan Peningkatan Perekonomian			11.000.000,00	
		Tersedianya Peralatan Rumah Tangga	Jumlah Paket Peralatan Rumah Tangga yang Disediakan	12 Paket	5.500.000,00	Kab. Tulang Bawang Barat	Dana Alokasi Umum (DAU)					-	11.000.000,00	DINAS PETERNAKAN
	3.27.01.2.06.0004	Penyediaan Bahan Logistik Kantor			9.242.000,00			2.Memantapkan sistem pertahanan keamanan negara dan mendorong kemandirian bangsa melalui swasembada pangan, energi, air, ekonomi kreatif, ekonomi hijau, dan ekonomi biru	-	Memperkuat UMKM dan Peningkatan Perekonomian			23.956.000,00	
		Tersedianya Bahan Logistik Kantor	Jumlah Paket Bahan Logistik Kantor yang Disediakan	12 Paket	9.242.000,00	Kab. Tulang Bawang Barat	Dana Alokasi Umum (DAU)					-	23.956.000,00	DINAS PETERNAKAN

NO	KODE	URUSAN / BIDANG URUSAN / PROGRAM / OUTCOME / KEGIATAN / SUBKEGIATAN OUTPUT	INDIKATOR	CAPAIAN KINERJA DAN KERANGKA PENDANAAN							KELOMPOK SASARAN	PRAKIRAAN MAJU 2028		PERANGKAT DAERAH PENANGGUNG JAWAB
				TARGET 2027	PAGU INDIKATIF	LOKASI	SUMBER DANA	PRIORITAS				TARGET	PAGU INDIKATIF	
								NASIONAL	PROVINSI	DAERAH				
(1)	(2)	(3)	(4)	(8)	(9)	(10)	(11)	(12)	(13)	(14)	(15)	(16)	(17)	(18)
	3.27.01.2.06.0005	Penyediaan Barang Cetakan dan Penggandaan			5.577.200,00			2.Memantapkan sistem pertahanan keamanan negara dan mendorong kemandirian bangsa melalui swasembada pangan, energi, air, ekonomi kreatif, ekonomi hijau, dan ekonomi biru	-	Memperkuat UMKM dan Peningkatan Perekonomian			12.000.000,00	
		Tersedianya Barang Cetakan dan Penggandaan	Jumlah Paket Barang Cetakan dan Penggandaan yang Disediakan	12 Paket	5.577.200,00	Kab. Tulang Bawang Barat	Dana Alokasi Umum (DAU)					-	12.000.000,00	DINAS PETERNAKAN
	3.27.01.2.06.0009	Penyelenggaraan Rapat Koordinasi dan Konsultasi SKPD			16.800.000,00			2.Memantapkan sistem pertahanan keamanan negara dan mendorong kemandirian bangsa melalui swasembada pangan, energi, air, ekonomi kreatif, ekonomi hijau, dan ekonomi biru	-	Memperkuat UMKM dan Peningkatan Perekonomian			24.000.000,00	
		Terlaksananya Penyelenggaraan Rapat Koordinasi dan Konsultasi SKPD	Jumlah Laporan Penyelenggaraan Rapat Koordinasi dan Konsultasi SKPD	12 Laporan	16.800.000,00	Kab. Tulang Bawang Barat	Dana Alokasi Umum (DAU)					-	24.000.000,00	DINAS PETERNAKAN
	3.27.01.2.08	Penyediaan Jasa Penunjang Urusan Pemerintahan Daerah			308.760.000,00						Aparatur		196.560.000,00	
		-			308.760.000,00						Aparatur		196.560.000,00	
			Jumlah Laporan Penyediaan Jasa Komunikasi, Sumber Daya Air dan Listrik yang Disediakan	-	74.400.000,00							-	48.000.000,00	
			Jumlah Laporan Penyediaan Jasa Pelayanan Umum Kantor yang Disediakan	-	234.360.000,00							-	148.560.000,00	
	3.27.01.2.08.0002	Penyediaan Jasa Komunikasi, Sumber Daya Air dan Listrik			74.400.000,00			2.Memantapkan sistem pertahanan keamanan negara dan mendorong kemandirian bangsa melalui swasembada pangan, energi, air, ekonomi kreatif, ekonomi hijau, dan ekonomi biru	-	Memperkuat UMKM dan Peningkatan Perekonomian			48.000.000,00	
		Tersedianya Jasa Komunikasi, Sumber Daya Air dan Listrik	Jumlah Laporan Penyediaan Jasa Komunikasi, Sumber Daya Air dan Listrik yang Disediakan	12 Laporan	74.400.000,00	Kab. Tulang Bawang Barat	Dana Alokasi Umum (DAU)					-	48.000.000,00	DINAS PETERNAKAN
	3.27.01.2.08.0004	Penyediaan Jasa Pelayanan Umum Kantor			234.360.000,00			2.Memantapkan sistem pertahanan keamanan negara dan mendorong kemandirian bangsa melalui swasembada pangan, energi, air, ekonomi kreatif, ekonomi hijau, dan ekonomi biru	-	Memperkuat UMKM dan Peningkatan Perekonomian			148.560.000,00	
		Tersedianya Jasa Pelayanan Umum Kantor	Jumlah Laporan Penyediaan Jasa Pelayanan Umum Kantor yang Disediakan	12 Laporan	234.360.000,00	Kab. Tulang Bawang Barat	Dana Alokasi Umum (DAU)					-	148.560.000,00	DINAS PETERNAKAN
	3.27.01.2.09	Pemeliharaan Barang Milik Daerah Penunjang Urusan Pemerintahan Daerah			66.330.000,00						Aparatur		104.450.000,00	
		-			66.330.000,00						Aparatur		104.450.000,00	
			Jumlah Kendaraan Dinas Operasional atau Lapangan yang Dipelihara dan dibayarkan Pajak dan Perizinannya	-	63.040.000,00							-	99.200.000,00	
			Jumlah Peralatan dan Mesin Lainnya yang Dipelihara	-	3.290.000,00							-	5.250.000,00	
	3.27.01.2.09.0002	Penyediaan Jasa Pemeliharaan, Biaya Pemeliharaan, Pajak dan Perizinan Kendaraan Dinas Operasional atau Lapangan			63.040.000,00			2.Memantapkan sistem pertahanan keamanan negara dan mendorong kemandirian bangsa melalui swasembada pangan, energi, air, ekonomi kreatif, ekonomi hijau, dan ekonomi biru	-	Memperkuat UMKM dan Peningkatan Perekonomian			99.200.000,00	
		Tersedianya Jasa Pemeliharaan, Biaya Pemeliharaan, Pajak dan Perizinan Kendaraan Dinas Operasional atau Lapangan	Jumlah Kendaraan Dinas Operasional atau Lapangan yang Dipelihara dan dibayarkan Pajak dan Perizinannya	8 Unit	63.040.000,00	Kab. Tulang Bawang Barat	Dana Alokasi Umum (DAU)					-	99.200.000,00	DINAS PETERNAKAN
	3.27.01.2.09.0006	Pemeliharaan Peralatan dan Mesin Lainnya			3.290.000,00			2.Memantapkan sistem pertahanan keamanan negara dan mendorong kemandirian bangsa melalui swasembada pangan, energi, air, ekonomi kreatif, ekonomi hijau, dan ekonomi biru	-	Memperkuat UMKM dan Peningkatan Perekonomian			5.250.000,00	
		Terlaksananya Pemeliharaan Peralatan dan Mesin Lainnya	Jumlah Peralatan dan Mesin Lainnya yang Dipelihara	6 Unit	3.290.000,00	Kab. Tulang Bawang Barat	Dana Alokasi Umum (DAU)					-	5.250.000,00	DINAS PETERNAKAN
159.	**3.27.02**	**PROGRAM PENYEDIAAN DAN PENGEMBANGAN SARANA PERTANIAN**			**1.570.000.000,00**								**760.000.000,00**	
			Jumlah angka kelahiran ternak sapi	6000 ekor	90.520.000,00							-	200.000.000,00	
			Prosentase kelompok yang menerapkan manajemen pakan yang baik	42 %	1.370.000.000,00							-	270.000.000,00	

NO	KODE	URUSAN / BIDANG URUSAN / PROGRAM / OUTCOME / KEGIATAN / SUBKEGIATAN OUTPUT	INDIKATOR	CAPAIAN KINERJA DAN KERANGKA PENDANAAN							KELOMPOK SASARAN	PRAKIRAAN MAJU 2028		PERANGKAT DAERAH PENANGGUNG JAWAB
				TARGET 2027	PAGU INDIKATIF	LOKASI	SUMBER DANA	PRIORITAS				TARGET	PAGU INDIKATIF	
								NASIONAL	PROVINSI	DAERAH				
(1)	(2)	(3)	(4)	(8)	(9)	(10)	(11)	(12)	(13)	(14)	(15)	(16)	(17)	(18)
		Prosentase kelompok yang menerapkan teknologi peternakan tepat guna	40 %	1.370.000.000,00							-	270.000.000,00	
		Prosentase kelompok yang mengalami peningkatan produksi dan produktivitas ternak	71 %	109.480.000,00							-	290.000.000,00	
	3.27.02.2.01	Pengawasan Penggunaan Sarana Pertanian			1.370.000.000,00						Peternak		270.000.000,00	
		-			1.370.000.000,00						Peternak		270.000.000,00	
		Jumlah Pengawasan Penggunaan Sarana Pendukung Pertanian Sesuai dengan Komoditas, Teknologi dan Spesifik Lokasi	-		1.370.000.000,00							-	270.000.000,00	
	3.27.02.2.01.0001	Pengawasan Penggunaan Sarana Pendukung Pertanian Sesuai dengan Komoditas, Teknologi dan Spesifik Lokasi			1.370.000.000,00			2.Memantapkan sistem pertahanan keamanan negara dan mendorong kemandirian bangsa melalui swasembada pangan, energi, air, ekonomi kreatif, ekonomi hijau, dan ekonomi biru	-	Memperkuat UMKM dan Peningkatan Perekonomian			270.000.000,00	
		Terawasinya Penggunaan Sarana Pendukung Pertanian Sesuai dengan Komoditas, Teknologi dan Spesifik Lokasi	Jumlah Pengawasan Penggunaan Sarana Pendukung Pertanian Sesuai dengan Komoditas, Teknologi dan Spesifik Lokasi	1 Laporan	1.370.000.000,00	Kab. Tulang Bawang Barat	DAK Fisik-Bidang Pertanian-Tematik Penguatan Kawasan Sentra Produksi Pangan (Pertanian, Perikanan, dan Hewani) DAK Non Fisik-Dana Ketahanan Pangan dan Pertanian					-	270.000.000,00	DINAS PETERNAKAN
	3.27.02.2.03	Peningkatan Mutu dan Peredaran Benih/Bibit Ternak dan Tanaman Pakan Ternak serta Pakan dalam Daerah Kabupaten/Kota			109.480.000,00						Peternak		290.000.000,00	
		-			109.480.000,00						Peternak		290.000.000,00	
		Jumlah Pengawasan Mutu Benih/Bibit Ternak, Bahan Pakan/Pakan/Tanaman Skala Kecil	-		109.480.000,00							-	290.000.000,00	
	3.27.02.2.03.0001	Pengawasan Mutu Benih/Bibit Ternak, Bahan Pakan/Pakan/Tanaman Skala Kecil			109.480.000,00			2.Memantapkan sistem pertahanan keamanan negara dan mendorong kemandirian bangsa melalui swasembada pangan, energi, air, ekonomi kreatif, ekonomi hijau, dan ekonomi biru	-	Memperkuat UMKM dan Peningkatan Perekonomian			290.000.000,00	
		Terawasinya Mutu Benih/Bibit Ternak, Bahan Pakan/Pakan/Tanaman Skala Kecil	Jumlah Pengawasan Mutu Benih/Bibit Ternak, Bahan Pakan/Pakan/Tanaman Skala Kecil	9 Laporan	109.480.000,00	Kab. Tulang Bawang Barat	Dana Alokasi Umum (DAU) DAK Non Fisik-Dana Ketahanan Pangan dan Pertanian					-	290.000.000,00	DINAS PETERNAKAN
	3.27.02.2.06	Penyediaan Benih/Bibit Ternak dan Hijauan Pakan Ternak yang Sumbernya dalam 1 (Satu) Daerah Kabupaten/Kota Lain			90.520.000,00						Peternak		200.000.000,00	
		-			90.520.000,00						Peternak		200.000.000,00	
		Jumlah benih ternak yang sumbernya dari daerah kabupaten/kota lain	-		90.520.000,00							-	200.000.000,00	
	3.27.02.2.06.0004	Pengadaan Benih Ternak yang Sumbernya dari Daerah Kabupaten/Kota Lain			90.520.000,00			2.Memantapkan sistem pertahanan keamanan negara dan mendorong kemandirian bangsa melalui swasembada pangan, energi, air, ekonomi kreatif, ekonomi hijau, dan ekonomi biru	-	Memperkuat UMKM dan Peningkatan Perekonomian			200.000.000,00	
		Tersedianya benih ternak yang sumbernya dari daerah kabupaten/kota lain	Jumlah benih ternak yang sumbernya dari daerah kabupaten/kota lain	5000 Dosis	90.520.000,00	Kab. Tulang Bawang Barat	Dana Alokasi Umum (DAU) DAK Non Fisik-Dana Ketahanan Pangan dan Pertanian					-	200.000.000,00	DINAS PETERNAKAN
160.	**3.27.04**	**PROGRAM PENGENDALIAN KESEHATAN HEWAN DAN KESEHATAN MASYARAKAT VETERINER**			**230.000.000,00**								**125.874.000,00**	
			Persentase penurunan kejadian dan jumlah kasus penyakit hewan menular	11 %	230.000.000,00							-	125.874.000,00	
			Prosentase Wilayah yang Terkendali dari Penyakit Hewan Menular Strategis	86 %	230.000.000,00							-	125.874.000,00	
	3.27.04.2.03	Pengelolaan Pelayanan Jasa Laboratorium dan Jasa Medik Veteriner dalam Daerah Kabupaten/Kota			230.000.000,00						Peternak		125.874.000,00	
		-			230.000.000,00						Peternak		125.874.000,00	
			Jumlah Pelayanan Jasa Medik Veteriner	-	230.000.000,00							-	125.874.000,00	
	3.27.04.2.03.0002	Penyediaan Pelayanan Jasa Medik Veteriner			230.000.000,00			2.Memantapkan sistem pertahanan keamanan negara dan mendorong kemandirian bangsa melalui swasembada pangan, energi, air, ekonomi kreatif, ekonomi hijau, dan ekonomi biru	-	Memperkuat UMKM dan Peningkatan Perekonomian			125.874.000,00	

NO	KODE	URUSAN / BIDANG URUSAN / PROGRAM / OUTCOME / KEGIATAN / SUBKEGIATAN OUTPUT	INDIKATOR	CAPAIAN KINERJA DAN KERANGKA PENDANAAN							KELOMPOK SASARAN	PRAKIRAAN MAJU 2028		PERANGKAT DAERAH PENANGGUNG JAWAB
				TARGET 2027	PAGU INDIKATIF	LOKASI	SUMBER DANA	PRIORITAS				TARGET	PAGU INDIKATIF	
								NASIONAL	PROVINSI	DAERAH				
(1)	(2)	(3)	(4)	(8)	(9)	(10)	(11)	(12)	(13)	(14)	(15)	(16)	(17)	(18)
		Tersedianya Pelayanan Jasa Medik Veteriner	Jumlah Pelayanan Jasa Medik Veteriner	7500 Laporan	230.000.000,00	Kab. Tulang Bawang Barat	Dana Alokasi Umum (DAU) DAK Non Fisik-Dana Ketahanan Pangan dan Pertanian					-	125.874.000,00	DINAS PETERNAKAN
161.	3.27.07	**PROGRAM PENYULUHAN PERTANIAN**			**30.000.000,00**								**40.000.000,00**	
			Prosentase kelompok dan unit usaha yang menerapkan teknologi pasca panen	27 %	30.000.000,00							-	40.000.000,00	
			Prosentase kelompok yang memiliki akses permodalan	34 %	30.000.000,00							-	40.000.000,00	
	3.27.07.2.01	Pelaksanaan Penyuluhan Pertanian			30.000.000,00						Peternak dan Pelaku Usaha Peternakan		40.000.000,00	
		-			30.000.000,00						Peternak dan Pelaku Usaha Peternakan		40.000.000,00	
			Jumlah Kelembagaan Petani dan Kelembagaan Ekoomi Petani (KEP) di Kecamatan dan Desa yang ditumbuhkan dan ditingkatkan kapasitasnya	-	30.000.000,00							-	40.000.000,00	
	3.27.07.2.01.0013	Penumbuhkembangan Kelembagaan Petani dan Kelembagaan Ekonomi Petani di Kecamatan dan Desa			30.000.000,00			2.Memantapkan sistem pertahanan keamanan negara dan mendorong kemandirian bangsa melalui swasembada pangan, energi, air, ekonomi kreatif, ekonomi hijau, dan ekonomi biru	-	Memperkuat UMKM dan Peningkatan Perekonomian			40.000.000,00	
		Terlaksananya Penumbuhan dan Pengembangan Kelembagaan Petani dan Kelemagaan Ekonomi Petani di Kecamatan dan Desa	Jumlah Kelembagaan Petani dan Kelembagaan Ekoomi Petani (KEP) di Kecamatan dan Desa yang ditumbuhkan dan ditingkatkan kapasitasnya	5 Unit	30.000.000,00	Kab. Tulang Bawang Barat	Dana Alokasi Umum (DAU) DAK Non Fisik-Dana Ketahanan Pangan dan Pertanian					-	40.000.000,00	DINAS PETERNAKAN
		DINAS TENAGA KERJA DAN TRANSMIGRASI			**2.360.083.450,00**								**180.200.000,00**	
	2	**URUSAN PEMERINTAHAN WAJIB YANG TIDAK BERKAITAN DENGAN PELAYANAN DASAR**			**2.345.723.450,00**								**180.200.000,00**	
	2.07	**URUSAN PEMERINTAHAN BIDANG TENAGA KERJA**			**2.345.723.450,00**								**180.200.000,00**	
162.	**2.07.01**	**PROGRAM PENUNJANG URUSAN PEMERINTAHAN DAERAH KABUPATEN/KOTA**			**1.751.411.450,00**								**0,00**	
			Nilai SAKIP Perangkat Daerah	57,99 Angka	2.070.000,00							-	0,00	
			-	-	1.743.131.450,00							-	0,00	
	2.07.01.2.01	Perencanaan, Penganggaran, dan Evaluasi Kinerja Perangkat Daerah			8.280.000,00						-		0,00	
		-			8.280.000,00						-		0,00	
			Jumlah Dokumen DPA-SKPD dan Laporan Hasil Koordinasi Penyusunan Dokumen DPA-SKPD	-	2.070.000,00							-	0,00	
			Jumlah Dokumen Perencanaan Perangkat Daerah	-	2.070.000,00							-	0,00	
			Jumlah Dokumen Perubahan DPA-SKPD dan Laporan Hasil Koordinasi Penyusunan Dokumen Perubahan DPA-SKPD	-	0,00							-	0,00	
			Jumlah Dokumen Perubahan RKA-SKPD dan Laporan Hasil Koordinasi Penyusunan Dokumen Perubahan RKA-SKPD	-	0,00							-	0,00	
			Jumlah Dokumen RKA-SKPD dan Laporan Hasil Koordinasi Penyusunan Dokumen RKA-SKPD	-	2.070.000,00							-	0,00	
			Jumlah Laporan Capaian Kinerja dan Ikhtisar Realisasi Kinerja SKPD dan Laporan Hasil Koordinasi Penyusunan Laporan Capaian Kinerja dan Ikhtisar Realisasi Kinerja SKPD	-	2.070.000,00							-	0,00	
	2.07.01.2.01.0001	Penyusunan Dokumen Perencanaan Perangkat Daerah			2.070.000,00			-	-	Memperkuat Tata Kelola Pemerintahan dalam Peningkatan Pelayanan Publik			0,00	
		Tersusunnya Dokumen Perencanaan Perangkat Daerah	Jumlah Dokumen Perencanaan Perangkat Daerah	4 Dokumen	2.070.000,00	Provinsi Lampung || Kab. Tulang Bawang Barat || Kecamatan Tulang Bawang Tengah || Desa Panaragan || 1	Dana Alokasi Umum (DAU)					-	0,00	DINAS TENAGA KERJA DAN TRANSMIGRASI
	2.07.01.2.01.0002	Koordinasi dan Penyusunan Dokumen RKA-SKPD			2.070.000,00			-	-	Memperkuat Tata Kelola Pemerintahan dalam Peningkatan Pelayanan Publik			0,00	
		Tersedianya Dokumen RKA-SKPD dan Laporan Hasil Koordinasi Penyusunan Dokumen RKA-SKPD	Jumlah Dokumen RKA-SKPD dan Laporan Hasil Koordinasi Penyusunan Dokumen RKA-SKPD	1 Dokumen	2.070.000,00	Provinsi Lampung || Kab. Tulang Bawang Barat || Kecamatan Tulang Bawang Tengah || Desa Panaragan || 1	Dana Alokasi Umum (DAU)					-	0,00	DINAS TENAGA KERJA DAN TRANSMIGRASI
	2.07.01.2.01.0003	Koordinasi dan Penyusunan Dokumen Perubahan RKA-SKPD			0,00			-	-	Memperkuat Tata Kelola Pemerintahan dalam Peningkatan Pelayanan Publik			0,00	

NO	KODE	URUSAN / BIDANG URUSAN / PROGRAM / OUTCOME / KEGIATAN / SUBKEGIATAN OUTPUT	INDIKATOR	CAPAIAN KINERJA DAN KERANGKA PENDANAAN							KELOMPOK SASARAN	PRAKIRAAN MAJU 2028		PERANGKAT DAERAH PENANGGUNG JAWAB
				TARGET 2027	PAGU INDIKATIF	LOKASI	SUMBER DANA	PRIORITAS				TARGET	PAGU INDIKATIF	
								NASIONAL	PROVINSI	DAERAH				
(1)	(2)	(3)	(4)	(8)	(9)	(10)	(11)	(12)	(13)	(14)	(15)	(16)	(17)	(18)
		Tersedianya Dokumen Perubahan RKA-SKPD dan Laporan Hasil Koordinasi Penyusunan Dokumen Perubahan RKA-SKPD	Jumlah Dokumen Perubahan RKA-SKPD dan Laporan Hasil Koordinasi Penyusunan Dokumen Perubahan RKA-SKPD	1 Dokumen	0,00	Provinsi Lampung || Kab. Tulang Bawang Barat || Kecamatan Tulang Bawang Tengah || Desa Panaragan || 1	Dana Alokasi Umum (DAU)					-	0,00	DINAS TENAGA KERJA DAN TRANSMIGRASI
	2.07.01.2.01.0004	Koordinasi dan Penyusunan DPA-SKPD			2.070.000,00			-	-	Memperkuat Tata Kelola Pemerintahan dalam Peningkatan Pelayanan Publik			0,00	
		Tersedianya Dokumen DPA-SKPD dan Laporan Hasil Koordinasi Penyusunan Dokumen DPA-SKPD	Jumlah Dokumen DPA-SKPD dan Laporan Hasil Koordinasi Penyusunan Dokumen DPA-SKPD	1 Dokumen	2.070.000,00	Provinsi Lampung || Kab. Tulang Bawang Barat || Kecamatan Tulang Bawang Tengah || Desa Panaragan || 1	Dana Alokasi Umum (DAU)					-	0,00	DINAS TENAGA KERJA DAN TRANSMIGRASI
	2.07.01.2.01.0005	Koordinasi dan Penyusunan Perubahan DPA- SKPD			0,00			-	-	Memperkuat Tata Kelola Pemerintahan dalam Peningkatan Pelayanan Publik			0,00	
		Tersedianya Dokumen Perubahan DPA-SKPD dan Laporan Hasil Koordinasi Penyusunan Dokumen Perubahan DPA-SKPD	Jumlah Dokumen Perubahan DPA-SKPD dan Laporan Hasil Koordinasi Penyusunan Dokumen Perubahan DPA-SKPD	1 Dokumen	0,00	Provinsi Lampung || Kab. Tulang Bawang Barat || Kecamatan Tulang Bawang Tengah || Desa Panaragan || 1	Dana Alokasi Umum (DAU)					-	0,00	DINAS TENAGA KERJA DAN TRANSMIGRASI
	2.07.01.2.01.0006	Koordinasi dan Penyusunan Laporan Capaian Kinerja dan Ikhtisar Realisasi Kinerja SKPD			2.070.000,00			-	-	Memperkuat Tata Kelola Pemerintahan dalam Peningkatan Pelayanan Publik			0,00	
		Tersedianya Laporan Capaian Kinerja dan Ikhtisar Realisasi Kinerja SKPD dan Laporan Hasil Koordinasi Penyusunan Laporan Capaian Kinerja dan Ikhtisar Realisasi Kinerja SKPD	Jumlah Laporan Capaian Kinerja dan Ikhtisar Realisasi Kinerja SKPD dan Laporan Hasil Koordinasi Penyusunan Laporan Capaian Kinerja dan Ikhtisar Realisasi Kinerja SKPD	1 Laporan	2.070.000,00	Provinsi Lampung || Kab. Tulang Bawang Barat || Kecamatan Tulang Bawang Tengah || Desa Panaragan || 1	Dana Alokasi Umum (DAU)					-	0,00	DINAS TENAGA KERJA DAN TRANSMIGRASI
	2.07.01.2.02	Administrasi Keuangan Perangkat Daerah			1.483.851.450,00						-		0,00	
		-			1.483.851.450,00						-		0,00	
			Jumlah Dokumen Penatausahaan dan Pengujian/Verifikasi Keuangan SKPD	-	50.770.000,00							-	0,00	
			Jumlah Laporan Keuangan Akhir Tahun SKPD dan Laporan Hasil Koordinasi Penyusunan Laporan Keuangan Akhir Tahun SKPD	-	2.070.000,00							-	0,00	
			Jumlah Laporan Keuangan Bulanan/ Triwulanan/ Semesteran SKPD dan Laporan Koordinasi Penyusunan Laporan Keuangan Bulanan/Triwulanan/Semesteran SKPD	-	0,00							-	0,00	
			Jumlah Orang yang Menerima Gaji dan Tunjangan ASN	-	1.431.011.450,00							-	0,00	
	2.07.01.2.02.0001	Penyediaan Gaji dan Tunjangan ASN			1.431.011.450,00			-	-	Memperkuat Tata Kelola Pemerintahan dalam Peningkatan Pelayanan Publik			0,00	
		Tersedianya Gaji dan Tunjangan ASN	Jumlah Orang yang Menerima Gaji dan Tunjangan ASN	10 Orang/bulan	1.431.011.450,00	Provinsi Lampung || Kab. Tulang Bawang Barat || Kecamatan Tulang Bawang Tengah || Desa Panaragan || 1	Dana Alokasi Umum (DAU)					-	0,00	DINAS TENAGA KERJA DAN TRANSMIGRASI
	2.07.01.2.02.0003	Pelaksanaan Penatausahaan danPengujian/Verifikasi Keuangan SKPD			50.770.000,00			-	-	Memperkuat Tata Kelola Pemerintahan dalam Peningkatan Pelayanan Publik			0,00	
		Terlaksananya Penatausahaan dan Pengujian/Verifikasi Keuangan SKPD	Jumlah Dokumen Penatausahaan dan Pengujian/Verifikasi Keuangan SKPD	12 Dokumen	50.770.000,00	Provinsi Lampung || Kab. Tulang Bawang Barat || Kecamatan Tulang Bawang Tengah || Desa Panaragan || 1	Dana Alokasi Umum (DAU)					-	0,00	DINAS TENAGA KERJA DAN TRANSMIGRASI
	2.07.01.2.02.0005	Koordinasi dan Penyusunan Laporan Keuangan Akhir Tahun SKPD			2.070.000,00			-	-	Memperkuat Tata Kelola Pemerintahan dalam Peningkatan Pelayanan Publik			0,00	
		Tersedianya Laporan Keuangan Akhir Tahun SKPD dan Laporan Hasil Koordinasi Penyusunan Laporan Keuangan Akhir Tahun SKPD	Jumlah Laporan Keuangan Akhir Tahun SKPD dan Laporan Hasil Koordinasi Penyusunan Laporan Keuangan Akhir Tahun SKPD	1 Laporan	2.070.000,00	Provinsi Lampung || Kab. Tulang Bawang Barat || Kecamatan Tulang Bawang Tengah || Desa Panaragan || 1	Dana Alokasi Umum (DAU)					-	0,00	DINAS TENAGA KERJA DAN TRANSMIGRASI
	2.07.01.2.02.0007	Koordinasi dan Penyusunan Laporan Keuangan Bulanan/ Triwulanan/ Semesteran SKPD			0,00			-	-	Memperkuat Tata Kelola Pemerintahan dalam Peningkatan Pelayanan Publik			0,00	
		Tersedianya Laporan Keuangan Bulanan/Triwulanan/Semesteran SKPD dan Laporan Koordinasi Penyusunan Laporan Keuangan Bulanan/Triwulanan/Semesteran SKPD	Jumlah Laporan Keuangan Bulanan/ Triwulanan/ Semesteran SKPD dan Laporan Koordinasi Penyusunan Laporan Keuangan Bulanan/Triwulanan/Semesteran SKPD	4 Laporan	0,00	Provinsi Lampung || Kab. Tulang Bawang Barat || Kecamatan Tulang Bawang Tengah || Desa Panaragan || 1	Dana Alokasi Umum (DAU)					-	0,00	DINAS TENAGA KERJA DAN TRANSMIGRASI
	2.07.01.2.03	Administrasi Barang Milik Daerah pada Perangkat Daerah			10.800.000,00						-		0,00	
		-			10.800.000,00						-		0,00	
			Jumlah Laporan Penatausahaan Barang Milik Daerah pada SKPD	-	10.800.000,00							-	0,00	

NO	KODE	URUSAN / BIDANG URUSAN / PROGRAM / OUTCOME / KEGIATAN / SUBKEGIATAN OUTPUT	INDIKATOR	CAPAIAN KINERJA DAN KERANGKA PENDANAAN							KELOMPOK SASARAN	PRAKIRAAN MAJU 2028		PERANGKAT DAERAH PENANGGUNG JAWAB
				TARGET 2027	PAGU INDIKATIF	LOKASI	SUMBER DANA	PRIORITAS				TARGET	PAGU INDIKATIF	
								NASIONAL	PROVINSI	DAERAH				
(1)	(2)	(3)	(4)	(8)	(9)	(10)	(11)	(12)	(13)	(14)	(15)	(16)	(17)	(18)
	2.07.01.2.03.0006	Penatausahaan Barang Milik Daerah pada SKPD			10.800.000,00			-	-	Memperkuat Tata Kelola Pemerintahan dalam Peningkatan Pelayanan Publik			0,00	
		Terlaksananya Penatausahaan Barang Milik Daerah pada SKPD	Jumlah Laporan Penatausahaan Barang Milik Daerah pada SKPD	12 Laporan	10.800.000,00	Provinsi Lampung || Kab. Tulang Bawang Barat || Kecamatan Tulang Bawang Tengah || Desa Panaragan || 1	Dana Alokasi Umum (DAU)					-	0,00	DINAS TENAGA KERJA DAN TRANSMIGRASI
	2.07.01.2.05	Administrasi Kepegawaian Perangkat Daerah			2.080.000,00						-		0,00	
		-			2.080.000,00						-		0,00	
			Jumlah Dokumen Monitoring, Evaluasi, dan Penilaian Kinerja Pegawai	-	2.080.000,00							-	0,00	
	2.07.01.2.05.0005	Monitoring, Evaluasi, dan Penilaian Kinerja Pegawai			2.080.000,00			-	-	Memperkuat Tata Kelola Pemerintahan dalam Peningkatan Pelayanan Publik			0,00	
		Terlaksananya Monitoring, Evaluasi, dan Penilaian Kinerja Pegawai	Jumlah Dokumen Monitoring, Evaluasi, dan Penilaian Kinerja Pegawai	1 Dokumen	2.080.000,00	Provinsi Lampung || Kab. Tulang Bawang Barat || Kecamatan Tulang Bawang Tengah || Desa Panaragan || 1	Dana Alokasi Umum (DAU)					-	0,00	DINAS TENAGA KERJA DAN TRANSMIGRASI
	2.07.01.2.06	Administrasi Umum Perangkat Daerah			6.200.000,00						-		0,00	
		-			6.200.000,00						-		0,00	
			Jumlah Laporan Penyelenggaraan Rapat Koordinasi dan Konsultasi SKPD	-	6.200.000,00							-	0,00	
			Jumlah Paket Barang Cetakan dan Penggandaan yang Disediakan	-	0,00							-	0,00	
			Jumlah Paket Peralatan dan Perlengkapan Kantor yang Disediakan	-	0,00							-	0,00	
	2.07.01.2.06.0002	Penyediaan Peralatan dan Perlengkapan Kantor			0,00			-	-	Memperkuat Tata Kelola Pemerintahan dalam Peningkatan Pelayanan Publik			0,00	
		Tersedianya Peralatan dan Perlengkapan Kantor	Jumlah Paket Peralatan dan Perlengkapan Kantor yang Disediakan	0 Paket	0,00	Provinsi Lampung || Kab. Tulang Bawang Barat || Kecamatan Tulang Bawang Tengah || Desa Panaragan || 1	Dana Alokasi Umum (DAU)					-	0,00	DINAS TENAGA KERJA DAN TRANSMIGRASI
	2.07.01.2.06.0005	Penyediaan Barang Cetakan dan Penggandaan			0,00			-	-	Memperkuat Tata Kelola Pemerintahan dalam Peningkatan Pelayanan Publik			0,00	
		Tersedianya Barang Cetakan dan Penggandaan	Jumlah Paket Barang Cetakan dan Penggandaan yang Disediakan	0 Paket	0,00	Provinsi Lampung || Kab. Tulang Bawang Barat || Kecamatan Tulang Bawang Tengah || Desa Panaragan || 1	Dana Alokasi Umum (DAU)					-	0,00	DINAS TENAGA KERJA DAN TRANSMIGRASI
	2.07.01.2.06.0009	Penyelenggaraan Rapat Koordinasi dan Konsultasi SKPD			6.200.000,00			-	-	Memperkuat Tata Kelola Pemerintahan dalam Peningkatan Pelayanan Publik			0,00	
		Terlaksananya Penyelenggaraan Rapat Koordinasi dan Konsultasi SKPD	Jumlah Laporan Penyelenggaraan Rapat Koordinasi dan Konsultasi SKPD	12 Laporan	6.200.000,00	Provinsi Lampung || Kab. Tulang Bawang Barat || Kecamatan Tulang Bawang Tengah || Desa Panaragan || 1	Dana Alokasi Umum (DAU)					-	0,00	DINAS TENAGA KERJA DAN TRANSMIGRASI
	2.07.01.2.08	Penyediaan Jasa Penunjang Urusan Pemerintahan Daerah			237.000.000,00						-		0,00	
		-			237.000.000,00						-		0,00	
			Jumlah Laporan Penyediaan Jasa Komunikasi, Sumber Daya Air dan Listrik yang Disediakan	-	0,00							-	0,00	
			Jumlah Laporan Penyediaan Jasa Pelayanan Umum Kantor yang Disediakan	-	237.000.000,00							-	0,00	
	2.07.01.2.08.0002	Penyediaan Jasa Komunikasi, Sumber Daya Air dan Listrik			0,00			-	-	Memperkuat Tata Kelola Pemerintahan dalam Peningkatan Pelayanan Publik			0,00	
		Tersedianya Jasa Komunikasi, Sumber Daya Air dan Listrik	Jumlah Laporan Penyediaan Jasa Komunikasi, Sumber Daya Air dan Listrik yang Disediakan	12 Laporan	0,00	Provinsi Lampung || Kab. Tulang Bawang Barat || Kecamatan Tulang Bawang Tengah || Desa Panaragan || 1	Dana Alokasi Umum (DAU)					-	0,00	DINAS TENAGA KERJA DAN TRANSMIGRASI
	2.07.01.2.08.0004	Penyediaan Jasa Pelayanan Umum Kantor			237.000.000,00			-	-	Memperkuat Tata Kelola Pemerintahan dalam Peningkatan Pelayanan Publik			0,00	
		Tersedianya Jasa Pelayanan Umum Kantor	Jumlah Laporan Penyediaan Jasa Pelayanan Umum Kantor yang Disediakan	12 Laporan	237.000.000,00	Provinsi Lampung || Kab. Tulang Bawang Barat || Kecamatan Tulang Bawang Tengah || Desa Panaragan || 1	Dana Alokasi Umum (DAU)					-	0,00	DINAS TENAGA KERJA DAN TRANSMIGRASI
	2.07.01.2.09	Pemeliharaan Barang Milik Daerah Penunjang Urusan Pemerintahan Daerah			3.200.000,00						-		0,00	
		-			3.200.000,00						-		0,00	

NO	KODE	URUSAN / BIDANG URUSAN / PROGRAM / OUTCOME / KEGIATAN / SUBKEGIATAN OUTPUT	INDIKATOR	CAPAIAN KINERJA DAN KERANGKA PENDANAAN							KELOMPOK SASARAN	PRAKIRAAN MAJU 2028		PERANGKAT DAERAH PENANGGUNG JAWAB
				TARGET 2027	PAGU INDIKATIF	LOKASI	SUMBER DANA	PRIORITAS				TARGET	PAGU INDIKATIF	
								NASIONAL	PROVINSI	DAERAH				
(1)	(2)	(3)	(4)	(8)	(9)	(10)	(11)	(12)	(13)	(14)	(15)	(16)	(17)	(18)
		Jumlah Kendaraan Dinas Operasional atau Lapangan yang Dipelihara dan dibayarkan Pajak dan Perizinannya		-	3.200.000,00							-	0,00	
	2.07.01.2.09.0002	Penyediaan Jasa Pemeliharaan, Biaya Pemeliharaan, Pajak dan Perizinan Kendaraan Dinas Operasional atau Lapangan			3.200.000,00			-	-	Memperkuat Tata Kelola Pemerintahan dalam Peningkatan Pelayanan Publik			0,00	
		Tersedianya Jasa Pemeliharaan, Biaya Pemeliharaan, Pajak dan Perizinan Kendaraan Dinas Operasional atau Lapangan	Jumlah Kendaraan Dinas Operasional atau Lapangan yang Dipelihara dan dibayarkan Pajak dan Perizinannya	5 Unit	3.200.000,00	Provinsi Lampung || Kab. Tulang Bawang Barat || Kecamatan Tulang Bawang Tengah || Desa Panaragan || 1	Dana Alokasi Umum (DAU)					-	0,00	DINAS TENAGA KERJA DAN TRANSMIGRASI
163.	**2.07.03**	**PROGRAM PELATIHAN KERJA DAN PRODUKTIVITAS TENAGA KERJA**			**300.000.000,00**								**28.000.000,00**	
			Persentase Tenaga Kerja di Sektor Prioritas yang Meningkat Produktivitasnya	100 %	275.000.000,00							-	28.000.000,00	
			-	-	25.000.000,00							-	0,00	
	2.07.03.2.01	Pelaksanaan Pelatihan berdasarkan Unit Kompetensi			275.000.000,00						-		28.000.000,00	
		-			275.000.000,00						-		28.000.000,00	
			Jumlah Pengadaan dan Pemeliharaan Sarana Pelatihan Kerja	-	25.000.000,00							-	28.000.000,00	
			Jumlah Tenaga Kerja yang Mendapat Pelatihan Berbasis Kompetensi pada Tahun n	-	250.000.000,00							-	0,00	
	2.07.03.2.01.0003	Pengadaan Sarana Pelatihan Kerja Kabupaten/Kota			25.000.000,00			-	-	Penanganan dan Penanggulangan Kemiskinan			28.000.000,00	
		Tersedianya Sarana Pelatihan Kerja Kabupaten/Kota	Jumlah Pengadaan dan Pemeliharaan Sarana Pelatihan Kerja	4 Unit	25.000.000,00	Kab. Tulang Bawang Barat	Dana Alokasi Umum (DAU) DAU yang Ditentukan Penggunaannya Bidang Pendidikan					-	28.000.000,00	DINAS TENAGA KERJA DAN TRANSMIGRASI
	2.07.03.2.01.0009	Proses Pelaksanaan Pelatihan Vokasi bagi Pencari Kerja berdasarkan Unit Kompetensi			250.000.000,00			-	-	Penanganan dan Penanggulangan Kemiskinan			0,00	
		Terlaksananya Proses Pelatihan Vokasi bagi Pencari Kerja berdasarkan Unit Kompetensi	Jumlah Tenaga Kerja yang Mendapat Pelatihan Berbasis Kompetensi pada Tahun n	120 Orang	250.000.000,00	Kab. Tulang Bawang Barat	Dana Alokasi Umum (DAU) DAU yang Ditentukan Penggunaannya Bidang Pendidikan					-	0,00	DINAS TENAGA KERJA DAN TRANSMIGRASI
	2.07.03.2.02	Pembinaan Lembaga Pelatihan Kerja Swasta			25.000.000,00						-		0,00	
		-			25.000.000,00						-		0,00	
			Jumlah Lembaga Pelatihan Kerja Swasta yang Dibina	-	25.000.000,00							-	0,00	
	2.07.03.2.02.0001	Pembinaan Lembaga Pelatihan Kerja Swasta			25.000.000,00			-	-	Penanganan dan Penanggulangan Kemiskinan			0,00	
		Terlaksananya Pembinaan Lembaga Pelatihan Kerja Swasta	Jumlah Lembaga Pelatihan Kerja Swasta yang Dibina	2 Lembaga	25.000.000,00	Kab. Tulang Bawang Barat	Dana Alokasi Umum (DAU) DAU yang Ditentukan Penggunaannya Bidang Pendidikan					-	0,00	DINAS TENAGA KERJA DAN TRANSMIGRASI
164.	**2.07.04**	**PROGRAM PENEMPATAN TENAGA KERJA**			**6.802.000,00**								**0,00**	
			Persentase Tenaga Kerja yang Ditempatkan di Dalam Negeri	100 %	6.802.000,00							-	0,00	
	2.07.04.2.01	Pelayanan antar Kerja di Daerah Kabupaten/Kota			6.802.000,00						-		0,00	
		-			6.802.000,00						-		0,00	
			Jumlah Tenaga Kerja yang Ditempatkan Melalui Layanan AKAD dan AKL	-	6.802.000,00							-	0,00	
	2.07.04.2.01.0002	Pelayanan antar Kerja			6.802.000,00			-	-	Penanganan dan Penanggulangan Kemiskinan			0,00	
		Terwujudnya Pelayanan antar Kerja	Jumlah Tenaga Kerja yang Ditempatkan Melalui Layanan AKAD dan AKL	60 Orang	6.802.000,00	Kab. Tulang Bawang Barat	Dana Alokasi Umum (DAU)					-	0,00	DINAS TENAGA KERJA DAN TRANSMIGRASI
165.	**2.07.05**	**PROGRAM HUBUNGAN INDUSTRIAL**			**287.510.000,00**								**152.200.000,00**	
			Persentase Perselisihan Hubungan Industrial yang Diselesaikan	100 %	111.000.000,00							-	0,00	
			-	-	176.510.000,00							-	152.200.000,00	
	2.07.05.2.01	Pengesahan Peraturan Perusahaan dan Pendaftaran Perjanjian Kerja Bersama untuk Perusahaan yang Hanya Beroperasi dalam 1 (Satu) Daerah Kabupaten/Kota			111.000.000,00						-		0,00	
		-			111.000.000,00						-		0,00	
			Jumlah Data dan Informasi Sarana HI (PP/PKB, Struktur Skala Upah, dan LKS Bipartit) dan Pekerja yang Terdaftar sebagai Peserta Jamsostek serta Pengupahan	-	111.000.000,00							-	0,00	
	2.07.05.2.01.0003	Penyelenggaraan Pendataan dan Informasi Sarana Hubungan Industrial dan Jaminan Sosial Tenaga Kerja serta Pengupahan			111.000.000,00			-	-	Penanganan dan Penanggulangan Kemiskinan			0,00	
		Terselenggaranya Pendataan dan Informasi Sarana Hubungan Industrial (PP/PKB, Struktur Skala Upah, dan LKS Bipartit) dan Pekerja yang Terdaftar sebagai Peserta Jamsostek serta Pengupahan	Jumlah Data dan Informasi Sarana HI (PP/PKB, Struktur Skala Upah, dan LKS Bipartit) dan Pekerja yang Terdaftar sebagai Peserta Jamsostek serta Pengupahan	4 Laporan	111.000.000,00	Kab. Tulang Bawang Barat	Dana Alokasi Umum (DAU)					-	0,00	DINAS TENAGA KERJA DAN TRANSMIGRASI

NO	KODE	URUSAN / BIDANG URUSAN / PROGRAM / OUTCOME / KEGIATAN / SUBKEGIATAN OUTPUT	INDIKATOR	CAPAIAN KINERJA DAN KERANGKA PENDANAAN							KELOMPOK SASARAN	PRAKIRAAN MAJU 2028		PERANGKAT DAERAH PENANGGUNG JAWAB
				TARGET 2027	PAGU INDIKATIF	LOKASI	SUMBER DANA	PRIORITAS				TARGET	PAGU INDIKATIF	
								NASIONAL	PROVINSI	DAERAH				
(1)	(2)	(3)	(4)	(8)	(9)	(10)	(11)	(12)	(13)	(14)	(15)	(16)	(17)	(18)
	2.07.05.2.02	Pencegahan dan Penyelesaian Perselisihan Hubungan Industrial, Mogok Kerja dan Penutupan Perusahaan di Daerah Kabupaten/Kota			176.510.000,00						-		152.200.000,00	
		-			176.510.000,00						-		152.200.000,00	
			Jumlah LKS Tripartit yang Dibina	-	7.910.000,00							-	0,00	
			Jumlah Perkara Perselisihan yang Terselesaikan	-	17.400.000,00							-	0,00	
			Terlaksananya Program Jaminan Sosial Tenaga Kerja dan Fasilitas Kesejahteraan Pekerja	-	151.200.000,00							-	152.200.000,00	
	2.07.05.2.02.0002	Penyelesaian Perselisihan Hubungan Industrial, Mogok Kerja, dan Penutupan Perusahaan yang Berakibat/Berdampak pada Kepentingan di 1 (satu) Daerah Kabupaten/Kota			17.400.000,00			-	-	Penanganan dan Penanggulangan Kemiskinan			0,00	
		Terselesaikannya Perselisihan Hubungan Industrial, Mogok Kerja, dan Penutupan Perusahaan yang Berakibat/Berdampak pada Kepentingan di 1 (Satu) Daerah Kabupaten/Kota	Jumlah Perkara Perselisihan yang Terselesaikan	4 Perkara	17.400.000,00	Kab. Tulang Bawang Barat	Dana Alokasi Umum (DAU)					-	0,00	DINAS TENAGA KERJA DAN TRANSMIGRASI
	2.07.05.2.02.0004	Pelaksanaan Operasional Lembaga Kerja Sama Tripartit Daerah Kabupaten/Kota			7.910.000,00			-	-	Penanganan dan Penanggulangan Kemiskinan			0,00	
		Terlaksananya Operasional Lembaga Kerja Sama Tripartit Daerah Kabupaten/Kota	Jumlah LKS Tripartit yang Dibina	2 Lembaga	7.910.000,00	Kab. Tulang Bawang Barat	Dana Alokasi Umum (DAU)					-	0,00	DINAS TENAGA KERJA DAN TRANSMIGRASI
	2.07.05.2.02.0005	Pengembangan Pelaksanaan Jaminan Sosial Tenaga Kerja dan Fasilitas Kesejahteraan Pekerja			151.200.000,00			-	-	Penanganan dan Penanggulangan Kemiskinan			152.200.000,00	
		Terlaksananya Pengembangan Pelaksanaan Jaminan Sosial Tenaga Kerja dan Fasilitas Kesejahteraan Pekerja	Terlaksananya Program Jaminan Sosial Tenaga Kerja dan Fasilitas Kesejahteraan Pekerja	1500 Orang	151.200.000,00	Kab. Tulang Bawang Barat	Dana Alokasi Umum (DAU)					-	152.200.000,00	DINAS TENAGA KERJA DAN TRANSMIGRASI
	3	**URUSAN PEMERINTAHAN PILIHAN**			**12.290.000,00**								**0,00**	
	3.32	**URUSAN PEMERINTAHAN BIDANG TRANSMIGRASI**			**12.290.000,00**								**0,00**	
166.	**3.32.02**	**PROGRAM PERENCANAAN KAWASAN TRANSMIGRASI**			**0,00**								**0,00**	
			Persentase Program Transmigrasi yang Dilaksanakan (Persentase)	100 Persen	0,00							-	0,00	
	3.32.02.2.01	Pencadangan Tanah untuk Kawasan Transmigrasi			0,00						-		0,00	
		-			0,00						-		0,00	
			Jumlah Dokumen Usulan Pencadangan Tanah untuk Kawasan Transmigrasi	-	0,00							-	0,00	
	3.32.02.2.01.0004	Penatausahaan Pencadangan Tanah untuk Kawasan Transmigrasi			0,00			-	-	Penanganan dan Penanggulangan Kemiskinan			0,00	
		Terlaksananya Penatausahaan Pencadangan Tanah untuk Kawasan Transmigrasi	Jumlah Dokumen Usulan Pencadangan Tanah untuk Kawasan Transmigrasi	1 Dokumen	0,00	Kab. Tulang Bawang Barat	Dana Alokasi Umum (DAU)					-	0,00	DINAS TENAGA KERJA DAN TRANSMIGRASI
167.	**3.32.03**	**PROGRAM PEMBANGUNAN KAWASAN TRANSMIGRASI**			**6.140.000,00**								**0,00**	
			Persentase Kawasan Transmigrasi yang Mandiri	26 %	6.140.000,00							-	0,00	
	3.32.03.2.01	Penataan Persebaran Penduduk yang Berasal dari 1 (Satu) Daerah Kabupaten/Kota			6.140.000,00						-		0,00	
		-			6.140.000,00						-		0,00	
			Jumlah Calon Transmigran dan/atau Transmigran yang Mendapatkan Pelatihan	-	0,00							-	0,00	
			Jumlah Calon Transmigran yang Mendapatkan Penyuluhan	-	6.140.000,00							-	0,00	
	3.32.03.2.01.0005	Penyuluhan Transmigrasi			6.140.000,00			-	-	Penanganan dan Penanggulangan Kemiskinan			0,00	
		Terlaksananya Penyuluhan Transmigrasi	Jumlah Calon Transmigran yang Mendapatkan Penyuluhan	15 Kepala Keluarga	6.140.000,00	Kab. Tulang Bawang Barat	Dana Alokasi Umum (DAU)					-	0,00	DINAS TENAGA KERJA DAN TRANSMIGRASI
	3.32.03.2.01.0006	Pelatihan Transmigrasi			0,00			-	-	Penanganan dan Penanggulangan Kemiskinan			0,00	
		Terselenggarakannya Pelatihan Transmigrasi	Jumlah Calon Transmigran dan/atau Transmigran yang Mendapatkan Pelatihan	0 Orang	0,00	Kab. Tulang Bawang Barat	Dana Alokasi Umum (DAU)					-	0,00	DINAS TENAGA KERJA DAN TRANSMIGRASI
168.	**3.32.04**	**PROGRAM PENGEMBANGAN KAWASAN TRANSMIGRASI**			**6.150.000,00**								**0,00**	
			Persentase Transmigran yang Dibina dan Diberdayakan	100 %	6.150.000,00							-	0,00	
	3.32.04.2.01	Pengembangan Satuan Permukiman pada Tahap Kemandirian			6.150.000,00						-		0,00	
		-			6.150.000,00						-		0,00	
			Jumlah Kepala Keluarga Transmigran yang Dibina	-	6.150.000,00							-	0,00	
	3.32.04.2.01.0001	Penguatan SDM dalam rangka Kemandirian Satuan Pemukiman			6.150.000,00			-	-	Penanganan dan Penanggulangan Kemiskinan			0,00	
		Terwujudnya Penguatan SDM dalam rangka Kemandirian Satuan Pemukiman	Jumlah Kepala Keluarga Transmigran yang Dibina	15 Kepala Keluarga	6.150.000,00	Kab. Tulang Bawang Barat	Dana Alokasi Umum (DAU)					-	0,00	DINAS TENAGA KERJA DAN TRANSMIGRASI
	X				**2.070.000,00**								**0,00**	
	X.XX	**URUSAN PEMERINTAHAN BIDANG XX**			**2.070.000,00**								**0,00**	
169.	**X.XX.01**	**PROGRAM PENUNJANG URUSAN PEMERINTAHAN DAERAH KABUPATEN/KOTA**			**2.070.000,00**								**0,00**	
			Nilai SAKIP Perangkat Daerah	57,99 Angka	2.070.000,00							-	0,00	
	X.XX.01.2.01	Perencanaan, Penganggaran, dan Evaluasi Kinerja Perangkat Daerah			2.070.000,00						-		0,00	
		-			2.070.000,00						-		0,00	

NO	KODE	URUSAN / BIDANG URUSAN / PROGRAM / OUTCOME / KEGIATAN / SUBKEGIATAN OUTPUT	INDIKATOR	CAPAIAN KINERJA DAN KERANGKA PENDANAAN							KELOMPOK SASARAN	PRAKIRAAN MAJU 2028		PERANGKAT DAERAH PENANGGUNG JAWAB
				TARGET 2027	PAGU INDIKATIF	LOKASI	SUMBER DANA	PRIORITAS				TARGET	PAGU INDIKATIF	
								NASIONAL	PROVINSI	DAERAH				
(1)	(2)	(3)	(4)	(8)	(9)	(10)	(11)	(12)	(13)	(14)	(15)	(16)	(17)	(18)
		Jumlah Laporan Evaluasi Kinerja Perangkat Daerah	-	2.070.000,00							-	0,00	
	X.XX.01.2.01.0007	Evaluasi Kinerja Perangkat Daerah		2.070.000,00			-	-	Memperkuat Tata Kelola Pemerintahan dalam Peningkatan Pelayanan Publik			0,00	
		Terlaksananya Evaluasi Kinerja Perangkat Daerah	Jumlah Laporan Evaluasi Kinerja Perangkat Daerah	1 Laporan	2.070.000,00	Provinsi Lampung || Kab. Tulang Bawang Barat || Kecamatan Tulang Bawang Tengah || Desa Panaragan || 1	Dana Alokasi Umum (DAU)					-	0,00	DINAS TENAGA KERJA DAN TRANSMIGRASI
		SEKRETARIAT DAERAH			**28.698.037.206,00**								**45.657.684.094,00**	
	4	**UNSUR PENDUKUNG URUSAN PEMERINTAHAN**			**28.698.037.206,00**								**45.307.684.094,00**	
	4.01	**SEKRETARIAT DAERAH**			**28.698.037.206,00**								**45.307.684.094,00**	
170.	**4.01.01**	**PROGRAM PENUNJANG URUSAN PEMERINTAHAN DAERAH KABUPATEN/KOTA**			**25.407.043.906,00**								**35.682.846.333,00**	
			Nilai SAKIP Perangkat Daerah	B Nilai	25.377.043.906,00							-	33.616.846.333,00	
	4.01.01.2.01	Perencanaan, Penganggaran, dan Evaluasi Kinerja Perangkat Daerah			39.222.400,00						Terlaksananya Perencanaan, Penganggaran, dan Evaluasi Kinerja Perangkat Daerah		372.000.000,00	
		-			39.222.400,00						Terlaksananya Perencanaan, Penganggaran, dan Evaluasi Kinerja Perangkat Daerah		372.000.000,00	
			Jumlah Berita Acara Hasil Forum Perangkat Daerah Berdasarkan Bidang Urusan yang Diampu dalam Rangka Penyusunan Dokumen Perencanaan Perangkat Daerah	-	0,00							-	1.000.000,00	
			Jumlah Data Statistik Sektoral Daerah yang Telah Dikumpulkan dan Diperiksa Lingkup Perangkat Daerah	-	0,00							-	1.000.000,00	
			Jumlah Dokumen DPA-SKPD dan Laporan Hasil Koordinasi Penyusunan Dokumen DPA-SKPD	-	4.750.000,00							-	60.000.000,00	
			Jumlah Dokumen Perencanaan Perangkat Daerah	-	8.850.000,00							-	80.000.000,00	
			Jumlah Dokumen Perubahan RKA-SKPD dan Laporan Hasil Koordinasi Penyusunan Dokumen Perubahan RKA-SKPD	-	4.602.400,00							-	50.000.000,00	
			Jumlah Dokumen RKA-SKPD dan Laporan Hasil Koordinasi Penyusunan Dokumen RKA-SKPD	-	5.600.000,00							-	55.000.000,00	
			Jumlah Laporan Capaian Kinerja dan Ikhtisar Realisasi Kinerja SKPD dan Laporan Hasil Koordinasi Penyusunan Laporan Capaian Kinerja dan Ikhtisar Realisasi Kinerja SKPD	-	5.000.000,00							-	65.000.000,00	
			Jumlah Laporan Evaluasi Kinerja Perangkat Daerah	-	10.420.000,00							-	60.000.000,00	
	4.01.01.2.01.0001	Penyusunan Dokumen Perencanaan Perangkat Daerah			8.850.000,00			7.Memperkuat reformasi politik, hukum dan birokrasi, serta memperkuat pencegahan dan pemberantasan korupsi, narkoba, judi, dan penyeludupan.	-	Memperkuat Tata Kelola Pemerintahan dalam Peningkatan Pelayanan Publik			80.000.000,00	
		Tersusunnya Dokumen Perencanaan Perangkat Daerah	Jumlah Dokumen Perencanaan Perangkat Daerah	4 Dokumen	8.850.000,00	Kab. Tulang Bawang Barat	Dana Alokasi Umum (DAU)					-	80.000.000,00	SEKRETARIAT DAERAH
	4.01.01.2.01.0002	Koordinasi dan Penyusunan Dokumen RKA-SKPD			5.600.000,00			7.Memperkuat reformasi politik, hukum dan birokrasi, serta memperkuat pencegahan dan pemberantasan korupsi, narkoba, judi, dan penyeludupan.	-	Memperkuat Tata Kelola Pemerintahan dalam Peningkatan Pelayanan Publik			55.000.000,00	
		Tersedianya Dokumen RKA-SKPD dan Laporan Hasil Koordinasi Penyusunan Dokumen RKA-SKPD	Jumlah Dokumen RKA-SKPD dan Laporan Hasil Koordinasi Penyusunan Dokumen RKA-SKPD	1 Dokumen	5.600.000,00	Kab. Tulang Bawang Barat	Dana Alokasi Umum (DAU)					-	55.000.000,00	SEKRETARIAT DAERAH
	4.01.01.2.01.0003	Koordinasi dan Penyusunan Dokumen Perubahan RKA-SKPD			4.602.400,00			7.Memperkuat reformasi politik, hukum dan birokrasi, serta memperkuat pencegahan dan pemberantasan korupsi, narkoba, judi, dan penyeludupan.	-	Memperkuat Tata Kelola Pemerintahan dalam Peningkatan Pelayanan Publik			50.000.000,00	
		Tersedianya Dokumen Perubahan RKA-SKPD dan Laporan Hasil Koordinasi Penyusunan Dokumen Perubahan RKA-SKPD	Jumlah Dokumen Perubahan RKA-SKPD dan Laporan Hasil Koordinasi Penyusunan Dokumen Perubahan RKA-SKPD	1 Dokumen	4.602.400,00	Kab. Tulang Bawang Barat	Dana Alokasi Umum (DAU)					-	50.000.000,00	SEKRETARIAT DAERAH

NO	KODE	URUSAN / BIDANG URUSAN / PROGRAM / OUTCOME / KEGIATAN / SUBKEGIATAN OUTPUT	INDIKATOR	CAPAIAN KINERJA DAN KERANGKA PENDANAAN							KELOMPOK SASARAN	PRAKIRAAN MAJU 2028		PERANGKAT DAERAH PENANGGUNG JAWAB
				TARGET 2027	PAGU INDIKATIF	LOKASI	SUMBER DANA	PRIORITAS				TARGET	PAGU INDIKATIF	
								NASIONAL	PROVINSI	DAERAH				
(1)	(2)	(3)	(4)	(8)	(9)	(10)	(11)	(12)	(13)	(14)	(15)	(16)	(17)	(18)
	4.01.01.2.01.0004	Koordinasi dan Penyusunan DPA-SKPD			4.750.000,00			7.Memperkuat reformasi politik, hukum dan birokrasi, serta memperkuat pencegahan dan pemberantasan korupsi, narkoba, judi, dan penyeludupan.	-	Memperkuat Tata Kelola Pemerintahan dalam Peningkatan Pelayanan Publik			60.000.000,00	
		Tersedianya Dokumen DPA-SKPD dan Laporan Hasil Koordinasi Penyusunan Dokumen DPA-SKPD	Jumlah Dokumen DPA-SKPD dan Laporan Hasil Koordinasi Penyusunan Dokumen DPA-SKPD	2 Dokumen	4.750.000,00	Kab. Tulang Bawang Barat	Dana Alokasi Umum (DAU)					-	60.000.000,00	SEKRETARIAT DAERAH
	4.01.01.2.01.0006	Koordinasi dan Penyusunan Laporan Capaian Kinerja dan Ikhtisar Realisasi Kinerja SKPD			5.000.000,00			7.Memperkuat reformasi politik, hukum dan birokrasi, serta memperkuat pencegahan dan pemberantasan korupsi, narkoba, judi, dan penyeludupan.	-	Memperkuat Tata Kelola Pemerintahan dalam Peningkatan Pelayanan Publik			65.000.000,00	
		Tersedianya Laporan Capaian Kinerja dan Ikhtisar Realisasi Kinerja SKPD dan Laporan Hasil Koordinasi Penyusunan Laporan Capaian Kinerja dan Ikhtisar Realisasi Kinerja SKPD	Jumlah Laporan Capaian Kinerja dan Ikhtisar Realisasi Kinerja SKPD dan Laporan Hasil Koordinasi Penyusunan Laporan Capaian Kinerja dan Ikhtisar Realisasi Kinerja SKPD	1 Laporan	5.000.000,00	Kab. Tulang Bawang Barat	Dana Alokasi Umum (DAU)					-	65.000.000,00	SEKRETARIAT DAERAH
	4.01.01.2.01.0007	Evaluasi Kinerja Perangkat Daerah			10.420.000,00			7.Memperkuat reformasi politik, hukum dan birokrasi, serta memperkuat pencegahan dan pemberantasan korupsi, narkoba, judi, dan penyeludupan.	-	Memperkuat Tata Kelola Pemerintahan dalam Peningkatan Pelayanan Publik			60.000.000,00	
		Terlaksananya Evaluasi Kinerja Perangkat Daerah	Jumlah Laporan Evaluasi Kinerja Perangkat Daerah	1 Laporan	10.420.000,00	Kab. Tulang Bawang Barat	Dana Alokasi Umum (DAU)					-	60.000.000,00	SEKRETARIAT DAERAH
	4.01.01.2.01.0009	Pelaksanaan Pengumpulan Data Statistik Sektoral Daerah			0,00			7.Memperkuat reformasi politik, hukum dan birokrasi, serta memperkuat pencegahan dan pemberantasan korupsi, narkoba, judi, dan penyeludupan.	-	Memperkuat Tata Kelola Pemerintahan dalam Peningkatan Pelayanan Publik			1.000.000,00	
		Terlaksananya Pengumpulan Data Statistik Sektoral Daerah	Jumlah Data Statistik Sektoral Daerah yang Telah Dikumpulkan dan Diperiksa Lingkup Perangkat Daerah	1 Data	0,00	Kab. Tulang Bawang Barat	Dana Alokasi Umum (DAU)					-	1.000.000,00	SEKRETARIAT DAERAH
	4.01.01.2.01.0010	Pelaksanaan Forum Perangkat Daerah Berdasarkan Bidang Urusan yang Diampu dalam Rangka Penyusunan Dokumen Perencanaan Perangkat Daerah			0,00			7.Memperkuat reformasi politik, hukum dan birokrasi, serta memperkuat pencegahan dan pemberantasan korupsi, narkoba, judi, dan penyeludupan.	-	Memperkuat Tata Kelola Pemerintahan dalam Peningkatan Pelayanan Publik			1.000.000,00	
		Terlaksananya Forum Perangkat Daerah Berdasarkan Bidang Urusan yang Diampu dalam Rangka Penyusunan Dokumen Perencanaan Perangkat Daerah	Jumlah Berita Acara Hasil Forum Perangkat Daerah Berdasarkan Bidang Urusan yang Diampu dalam Rangka Penyusunan Dokumen Perencanaan Perangkat Daerah	1 Berita Acara	0,00	Kab. Tulang Bawang Barat	Dana Alokasi Umum (DAU)					-	1.000.000,00	SEKRETARIAT DAERAH
	4.01.01.2.02	Administrasi Keuangan Perangkat Daerah			13.784.919.850,00						Terlaksananya Administrasi Keuangan Perangkat Daerah		13.017.973.680,00	
		-			13.784.919.850,00						Terlaksananya Administrasi Keuangan Perangkat Daerah		13.017.973.680,00	
			Jumlah Dokumen Penatausahaan dan Pengujian/Verifikasi Keuangan SKPD	-	61.320.000,00							-	448.600.000,00	
			Jumlah Laporan Keuangan Akhir Tahun SKPD dan Laporan Hasil Koordinasi Penyusunan Laporan Keuangan Akhir Tahun SKPD	-	7.800.000,00							-	55.000.000,00	
			Jumlah Orang yang Menerima Gaji dan Tunjangan ASN	-	13.715.799.850,00							-	12.514.373.680,00	
	4.01.01.2.02.0001	Penyediaan Gaji dan Tunjangan ASN			13.715.799.850,00			7.Memperkuat reformasi politik, hukum dan birokrasi, serta memperkuat pencegahan dan pemberantasan korupsi, narkoba, judi, dan penyeludupan.	-	Memperkuat Tata Kelola Pemerintahan dalam Peningkatan Pelayanan Publik			12.514.373.680,00	
		Tersedianya Gaji dan Tunjangan ASN	Jumlah Orang yang Menerima Gaji dan Tunjangan ASN	893 Orang/bulan	13.715.799.850,00	Kab. Tulang Bawang Barat	Dana Alokasi Umum (DAU)					-	12.514.373.680,00	SEKRETARIAT DAERAH
	4.01.01.2.02.0003	Pelaksanaan Penatausahaan danPengujian/Verifikasi Keuangan SKPD			61.320.000,00			7.Memperkuat reformasi politik, hukum dan birokrasi, serta memperkuat pencegahan dan pemberantasan korupsi, narkoba, judi, dan penyeludupan.	-	Memperkuat Tata Kelola Pemerintahan dalam Peningkatan Pelayanan Publik			448.600.000,00	

NO	KODE					URUSAN / BIDANG URUSAN / PROGRAM / OUTCOME / KEGIATAN / SUBKEGIATAN OUTPUT	INDIKATOR	CAPAIAN KINERJA DAN KERANGKA PENDANAAN							KELOMPOK SASARAN	PRAKIRAAN MAJU 2028		PERANGKAT DAERAH PENANGGUNG JAWAB
								TARGET 2027	PAGU INDIKATIF	LOKASI	SUMBER DANA	PRIORITAS				TARGET	PAGU INDIKATIF	
												NASIONAL	PROVINSI	DAERAH				
(1)	(2)					(3)	(4)	(8)	(9)	(10)	(11)	(12)	(13)	(14)	(15)	(16)	(17)	(18)
						Terlaksananya Penatausahaan dan Pengujian/Verifikasi Keuangan SKPD	Jumlah Dokumen Penatausahaan dan Pengujian/Verifikasi Keuangan SKPD	3 Dokumen	61.320.000,00	Kab. Tulang Bawang Barat	Dana Alokasi Umum (DAU)					-	448.600.000,00	SEKRETARIAT DAERAH
	4.01.01.2.02.0005					Koordinasi dan Penyusunan Laporan Keuangan Akhir Tahun SKPD			7.800.000,00			7.Memperkuat reformasi politik, hukum dan birokrasi, serta memperkuat pencegahan dan pemberantasan korupsi, narkoba, judi, dan penyeludupan.	-	Memperkuat Tata Kelola Pemerintahan dalam Peningkatan Pelayanan Publik			55.000.000,00	
						Tersedianya Laporan Keuangan Akhir Tahun SKPD dan Laporan Hasil Koordinasi Penyusunan Laporan Keuangan Akhir Tahun SKPD	Jumlah Laporan Keuangan Akhir Tahun SKPD dan Laporan Hasil Koordinasi Penyusunan Laporan Keuangan Akhir Tahun SKPD	1 Laporan	7.800.000,00	Kab. Tulang Bawang Barat	Dana Alokasi Umum (DAU)					-	55.000.000,00	SEKRETARIAT DAERAH
	4.01.01.2.03					Administrasi Barang Milik Daerah pada Perangkat Daerah			3.600.000,00						Terlaksananya Administrasi Barang Milik Daerah pada Perangkat Daerah		31.200.000,00	
						-			3.600.000,00						Terlaksananya Administrasi Barang Milik Daerah pada Perangkat Daerah		31.200.000,00	
							Jumlah Laporan Penatausahaan Barang Milik Daerah pada SKPD	-	3.600.000,00							-	31.200.000,00	
	4.01.01.2.03.0006					Penatausahaan Barang Milik Daerah pada SKPD			3.600.000,00			7.Memperkuat reformasi politik, hukum dan birokrasi, serta memperkuat pencegahan dan pemberantasan korupsi, narkoba, judi, dan penyeludupan.	-	Memperkuat Tata Kelola Pemerintahan dalam Peningkatan Pelayanan Publik			31.200.000,00	
						Terlaksananya Penatausahaan Barang Milik Daerah pada SKPD	Jumlah Laporan Penatausahaan Barang Milik Daerah pada SKPD	16 Laporan	3.600.000,00	Kab. Tulang Bawang Barat	Dana Alokasi Umum (DAU)					-	31.200.000,00	SEKRETARIAT DAERAH
	4.01.01.2.05					Administrasi Kepegawaian Perangkat Daerah			10.000.000,00						Terlaksananya Administrasi Kepegawaian Perangkat Daerah		75.000.000,00	
						-			10.000.000,00						Terlaksananya Administrasi Kepegawaian Perangkat Daerah		75.000.000,00	
							Jumlah Paket Pakaian Dinas beserta Atribut Kelengkapan	-	10.000.000,00							-	75.000.000,00	
	4.01.01.2.05.0002					Pengadaan Pakaian Dinas beserta Atribut Kelengkapannya			10.000.000,00			7.Memperkuat reformasi politik, hukum dan birokrasi, serta memperkuat pencegahan dan pemberantasan korupsi, narkoba, judi, dan penyeludupan.	-	Memperkuat Tata Kelola Pemerintahan dalam Peningkatan Pelayanan Publik			75.000.000,00	
						Tersedianya Pakaian Dinas beserta Atribut Kelengkapan	Jumlah Paket Pakaian Dinas beserta Atribut Kelengkapan	5 Paket	10.000.000,00	Kab. Tulang Bawang Barat	Dana Alokasi Umum (DAU)					-	75.000.000,00	SEKRETARIAT DAERAH
	4.01.01.2.06					Administrasi Umum Perangkat Daerah			435.167.800,00						Terlaksananya Administrasi Umum Perangkat Daerah		3.102.296.497,00	
						-			435.167.800,00						Terlaksananya Administrasi Umum Perangkat Daerah		3.102.296.497,00	
							Jumlah Laporan Penyelenggaraan Rapat Koordinasi dan Konsultasi SKPD	-	100.000.000,00							-	372.000.000,00	
							Jumlah Paket Bahan Logistik Kantor yang Disediakan	-	96.025.000,00							-	700.000.000,00	
							Jumlah Paket Barang Cetakan dan Penggandaan yang Disediakan	-	66.642.800,00							-	380.296.497,00	
							Jumlah Paket Komponen Instalasi Listrik/Penerangan Bangunan Kantor yang Disediakan	-	37.500.000,00							-	550.000.000,00	
							Jumlah Paket Peralatan dan Perlengkapan Kantor yang Disediakan	-	110.000.000,00							-	650.000.000,00	
							Jumlah Paket Peralatan Rumah Tangga yang Disediakan	-	25.000.000,00							-	450.000.000,00	
	4.01.01.2.06.0001					Penyediaan Komponen InstalasiListrik/Penerangan Bangunan Kantor			37.500.000,00			7.Memperkuat reformasi politik, hukum dan birokrasi, serta memperkuat pencegahan dan pemberantasan korupsi, narkoba, judi, dan penyeludupan.	-	Memperkuat Tata Kelola Pemerintahan dalam Peningkatan Pelayanan Publik			550.000.000,00	
						Tersedianya Komponen Instalasi Listrik/Penerangan Bangunan Kantor	Jumlah Paket Komponen Instalasi Listrik/Penerangan Bangunan Kantor yang Disediakan	20 Paket	37.500.000,00	Kab. Tulang Bawang Barat	Dana Alokasi Umum (DAU)					-	550.000.000,00	SEKRETARIAT DAERAH

NO	KODE	URUSAN / BIDANG URUSAN / PROGRAM / OUTCOME / KEGIATAN / SUBKEGIATAN OUTPUT	INDIKATOR	CAPAIAN KINERJA DAN KERANGKA PENDANAAN							KELOMPOK SASARAN	PRAKIRAAN MAJU 2028		PERANGKAT DAERAH PENANGGUNG JAWAB
				TARGET 2027	PAGU INDIKATIF	LOKASI	SUMBER DANA	PRIORITAS				TARGET	PAGU INDIKATIF	
								NASIONAL	PROVINSI	DAERAH				
(1)	(2)	(3)	(4)	(8)	(9)	(10)	(11)	(12)	(13)	(14)	(15)	(16)	(17)	(18)
	4.01.01.2.06.0002	Penyediaan Peralatan dan Perlengkapan Kantor			110.000.000,00			7.Memperkuat reformasi politik, hukum dan birokrasi, serta memperkuat pencegahan dan pemberantasan korupsi, narkoba, judi, dan penyeludupan.	-	Memperkuat Tata Kelola Pemerintahan dalam Peningkatan Pelayanan Publik			650.000.000,00	
		Tersedianya Peralatan dan Perlengkapan Kantor	Jumlah Paket Peralatan dan Perlengkapan Kantor yang Disediakan	20 Paket	110.000.000,00	Kab. Tulang Bawang Barat	Dana Alokasi Umum (DAU)					-	650.000.000,00	SEKRETARIAT DAERAH
	4.01.01.2.06.0003	Penyediaan Peralatan Rumah Tangga			25.000.000,00			7.Memperkuat reformasi politik, hukum dan birokrasi, serta memperkuat pencegahan dan pemberantasan korupsi, narkoba, judi, dan penyeludupan.	-	Memperkuat Tata Kelola Pemerintahan dalam Peningkatan Pelayanan Publik			450.000.000,00	
		Tersedianya Peralatan Rumah Tangga	Jumlah Paket Peralatan Rumah Tangga yang Disediakan	25 Paket	25.000.000,00	Kab. Tulang Bawang Barat	Dana Alokasi Umum (DAU)					-	450.000.000,00	SEKRETARIAT DAERAH
	4.01.01.2.06.0004	Penyediaan Bahan Logistik Kantor			96.025.000,00			7.Memperkuat reformasi politik, hukum dan birokrasi, serta memperkuat pencegahan dan pemberantasan korupsi, narkoba, judi, dan penyeludupan.	-	Memperkuat Tata Kelola Pemerintahan dalam Peningkatan Pelayanan Publik			700.000.000,00	
		Tersedianya Bahan Logistik Kantor	Jumlah Paket Bahan Logistik Kantor yang Disediakan	30 Paket	96.025.000,00	Kab. Tulang Bawang Barat	Dana Alokasi Umum (DAU)					-	700.000.000,00	SEKRETARIAT DAERAH
	4.01.01.2.06.0005	Penyediaan Barang Cetakan dan Penggandaan			66.642.800,00			7.Memperkuat reformasi politik, hukum dan birokrasi, serta memperkuat pencegahan dan pemberantasan korupsi, narkoba, judi, dan penyeludupan.	-	Memperkuat Tata Kelola Pemerintahan dalam Peningkatan Pelayanan Publik			380.296.497,00	
		Tersedianya Barang Cetakan dan Penggandaan	Jumlah Paket Barang Cetakan dan Penggandaan yang Disediakan	15 Paket	66.642.800,00	Kab. Tulang Bawang Barat	Dana Alokasi Umum (DAU)					-	380.296.497,00	SEKRETARIAT DAERAH
	4.01.01.2.06.0009	Penyelenggaraan Rapat Koordinasi dan Konsultasi SKPD			100.000.000,00			7.Memperkuat reformasi politik, hukum dan birokrasi, serta memperkuat pencegahan dan pemberantasan korupsi, narkoba, judi, dan penyeludupan.	-	Memperkuat Tata Kelola Pemerintahan dalam Peningkatan Pelayanan Publik			372.000.000,00	
		Terlaksananya Penyelenggaraan Rapat Koordinasi dan Konsultasi SKPD	Jumlah Laporan Penyelenggaraan Rapat Koordinasi dan Konsultasi SKPD	20 Laporan	100.000.000,00	Kab. Tulang Bawang Barat	Dana Alokasi Umum (DAU)					-	372.000.000,00	SEKRETARIAT DAERAH
	4.01.01.2.07	Pengadaan Barang Milik Daerah Penunjang Urusan Pemerintah Daerah			30.000.000,00						Tersedianya Pengadaan Barang Milik Daerah Penunjang Urusan Pemerintah Daerah		480.000.000,00	
		-			30.000.000,00						Tersedianya Pengadaan Barang Milik Daerah Penunjang Urusan Pemerintah Daerah		480.000.000,00	
			Jumlah Unit Kendaraan Dinas Operasional atau Lapangan yang Disediakan	-	0,00							-	30.000.000,00	
			Jumlah Unit Peralatan dan Mesin Lainnya yang Disediakan	-	30.000.000,00							-	450.000.000,00	
	4.01.01.2.07.0002	Pengadaan Kendaraan Dinas Operasional atau Lapangan			0,00			7.Memperkuat reformasi politik, hukum dan birokrasi, serta memperkuat pencegahan dan pemberantasan korupsi, narkoba, judi, dan penyeludupan.	-	Memperkuat Tata Kelola Pemerintahan dalam Peningkatan Pelayanan Publik			30.000.000,00	
		Tersedianya Kendaraan Dinas Operasional atau Lapangan	Jumlah Unit Kendaraan Dinas Operasional atau Lapangan yang Disediakan	1 Unit	0,00	Kab. Tulang Bawang Barat	Dana Alokasi Umum (DAU)					-	30.000.000,00	SEKRETARIAT DAERAH
	4.01.01.2.07.0006	Pengadaan Peralatan dan Mesin Lainnya			30.000.000,00			7.Memperkuat reformasi politik, hukum dan birokrasi, serta memperkuat pencegahan dan pemberantasan korupsi, narkoba, judi, dan penyeludupan.	-	Memperkuat Tata Kelola Pemerintahan dalam Peningkatan Pelayanan Publik			450.000.000,00	
		Tersedianya Peralatan dan Mesin Lainnya	Jumlah Unit Peralatan dan Mesin Lainnya yang Disediakan	24 Unit	30.000.000,00	Kab. Tulang Bawang Barat	Dana Alokasi Umum (DAU)					-	450.000.000,00	SEKRETARIAT DAERAH
	4.01.01.2.08	Penyediaan Jasa Penunjang Urusan Pemerintahan Daerah			7.110.526.000,00						Terlaksananya Penyediaan Jasa Penunjang Urusan Pemerintahan Daerah		9.800.000.000,00	

NO	KODE	URUSAN / BIDANG URUSAN / PROGRAM / OUTCOME / KEGIATAN / SUBKEGIATAN OUTPUT	INDIKATOR	CAPAIAN KINERJA DAN KERANGKA PENDANAAN							KELOMPOK SASARAN	PRAKIRAAN MAJU 2028		PERANGKAT DAERAH PENANGGUNG JAWAB
				TARGET 2027	PAGU INDIKATIF	LOKASI	SUMBER DANA	PRIORITAS				TARGET	PAGU INDIKATIF	
								NASIONAL	PROVINSI	DAERAH				
(1)	(2)	(3)	(4)	(8)	(9)	(10)	(11)	(12)	(13)	(14)	(15)	(16)	(17)	(18)
		-			7.110.526.000,00						Terlaksananya Penyediaan Jasa Penunjang Urusan Pemerintahan Daerah		9.800.000.000,00	
			Jumlah Laporan Penyediaan Jasa Komunikasi, Sumber Daya Air dan Listrik yang Disediakan	-	528.000.000,00							-	850.000.000,00	
			Jumlah Laporan Penyediaan Jasa Pelayanan Umum Kantor yang Disediakan	-	6.413.776.000,00							-	8.500.000.000,00	
			Jumlah Laporan Penyediaan Jasa Peralatan dan Perlengkapan Kantor yang Disediakan	-	168.750.000,00							-	450.000.000,00	
	4.01.01.2.08.0002	Penyediaan Jasa Komunikasi, Sumber Daya Air dan Listrik			528.000.000,00			7.Memperkuat reformasi politik, hukum dan birokrasi, serta memperkuat pencegahan dan pemberantasan korupsi, narkoba, judi, dan penyeludupan.	-	Memperkuat Tata Kelola Pemerintahan dalam Peningkatan Pelayanan Publik			850.000.000,00	
		Tersedianya Jasa Komunikasi, Sumber Daya Air dan Listrik	Jumlah Laporan Penyediaan Jasa Komunikasi, Sumber Daya Air dan Listrik yang Disediakan	12 Laporan	528.000.000,00	Kab. Tulang Bawang Barat	Dana Alokasi Umum (DAU)					-	850.000.000,00	SEKRETARIAT DAERAH
	4.01.01.2.08.0003	Penyediaan Jasa Peralatan dan Perlengkapan Kantor			168.750.000,00			7.Memperkuat reformasi politik, hukum dan birokrasi, serta memperkuat pencegahan dan pemberantasan korupsi, narkoba, judi, dan penyeludupan.	-	Memperkuat Tata Kelola Pemerintahan dalam Peningkatan Pelayanan Publik			450.000.000,00	
		Tersedianya Jasa Peralatan dan Perlengkapan Kantor	Jumlah Laporan Penyediaan Jasa Peralatan dan Perlengkapan Kantor yang Disediakan	30 Laporan	168.750.000,00	Kab. Tulang Bawang Barat	Dana Alokasi Umum (DAU)					-	450.000.000,00	SEKRETARIAT DAERAH
	4.01.01.2.08.0004	Penyediaan Jasa Pelayanan Umum Kantor			6.413.776.000,00			7.Memperkuat reformasi politik, hukum dan birokrasi, serta memperkuat pencegahan dan pemberantasan korupsi, narkoba, judi, dan penyeludupan.	-	Memperkuat Tata Kelola Pemerintahan dalam Peningkatan Pelayanan Publik			8.500.000.000,00	
		Tersedianya Jasa Pelayanan Umum Kantor	Jumlah Laporan Penyediaan Jasa Pelayanan Umum Kantor yang Disediakan	30 Laporan	6.413.776.000,00	Kab. Tulang Bawang Barat	Dana Alokasi Umum (DAU)					-	8.500.000.000,00	SEKRETARIAT DAERAH
	4.01.01.2.09	Pemeliharaan Barang Milik Daerah Penunjang Urusan Pemerintahan Daerah			232.040.000,00						Terlaksananya Pemeliharaan Barang Milik Daerah Penunjang Urusan Pemerintahan Daerah		1.273.790.000,00	
		-			232.040.000,00						Terlaksananya Pemeliharaan Barang Milik Daerah Penunjang Urusan Pemerintahan Daerah		1.273.790.000,00	
			Jumlah Gedung Kantor dan Bangunan Lainnya yang Dipelihara/Direhabilitasi	-	13.600.000,00							-	385.000.000,00	
			Jumlah Kendaraan Dinas Operasional atau Lapangan yang Dipelihara dan dibayarkan Pajak dan Perizinannya	-	186.000.000,00							-	614.000.000,00	
			Jumlah Kendaraan Perorangan Dinas atau Kendaraan Dinas Jabatan yang Dipelihara dan dibayarkan Pajaknya	-	30.000.000,00							-	100.000.000,00	
			Jumlah Peralatan dan Mesin Lainnya yang Dipelihara	-	2.440.000,00							-	174.790.000,00	
	4.01.01.2.09.0001	Penyediaan Jasa Pemeliharaan, Biaya Pemeliharaan, dan Pajak Kendaraan Perorangan Dinas atau Kendaraan Dinas Jabatan			30.000.000,00			7.Memperkuat reformasi politik, hukum dan birokrasi, serta memperkuat pencegahan dan pemberantasan korupsi, narkoba, judi, dan penyeludupan.	-	Memperkuat Tata Kelola Pemerintahan dalam Peningkatan Pelayanan Publik			100.000.000,00	
		Tersedianya Jasa Pemeliharaan, Biaya Pemeliharaan dan Pajak Kendaraan Perorangan Dinas atau Kendaraan Dinas Jabatan	Jumlah Kendaraan Perorangan Dinas atau Kendaraan Dinas Jabatan yang Dipelihara dan dibayarkan Pajaknya	14 Unit	30.000.000,00	Kab. Tulang Bawang Barat	Dana Alokasi Umum (DAU)					-	100.000.000,00	SEKRETARIAT DAERAH
	4.01.01.2.09.0002	Penyediaan Jasa Pemeliharaan, Biaya Pemeliharaan, Pajak dan Perizinan Kendaraan Dinas Operasional atau Lapangan			186.000.000,00			7.Memperkuat reformasi politik, hukum dan birokrasi, serta memperkuat pencegahan dan pemberantasan korupsi, narkoba, judi, dan penyeludupan.	-	Memperkuat Tata Kelola Pemerintahan dalam Peningkatan Pelayanan Publik			614.000.000,00	
		Tersedianya Jasa Pemeliharaan, Biaya Pemeliharaan, Pajak dan Perizinan Kendaraan Dinas Operasional atau Lapangan	Jumlah Kendaraan Dinas Operasional atau Lapangan yang Dipelihara dan dibayarkan Pajak dan Perizinannya	24 Unit	186.000.000,00	Kab. Tulang Bawang Barat	Dana Alokasi Umum (DAU)					-	614.000.000,00	SEKRETARIAT DAERAH

NO	KODE	URUSAN / BIDANG URUSAN / PROGRAM / OUTCOME / KEGIATAN / SUBKEGIATAN OUTPUT	INDIKATOR	CAPAIAN KINERJA DAN KERANGKA PENDANAAN							KELOMPOK SASARAN	PRAKIRAAN MAJU 2028		PERANGKAT DAERAH PENANGGUNG JAWAB
				TARGET 2027	PAGU INDIKATIF	LOKASI	SUMBER DANA	PRIORITAS				TARGET	PAGU INDIKATIF	
								NASIONAL	PROVINSI	DAERAH				
(1)	(2)	(3)	(4)	(8)	(9)	(10)	(11)	(12)	(13)	(14)	(15)	(16)	(17)	(18)
	4.01.01.2.09.0006	Pemeliharaan Peralatan dan Mesin Lainnya			2.440.000,00			7.Memperkuat reformasi politik, hukum dan birokrasi, serta memperkuat pencegahan dan pemberantasan korupsi, narkoba, judi, dan penyeludupan.	-	Memperkuat Tata Kelola Pemerintahan dalam Peningkatan Pelayanan Publik			174.790.000,00	
		Terlaksananya Pemeliharaan Peralatan dan Mesin Lainnya	Jumlah Peralatan dan Mesin Lainnya yang Dipelihara	25 Unit	2.440.000,00	Kab. Tulang Bawang Barat	Dana Alokasi Umum (DAU)					-	174.790.000,00	SEKRETARIAT DAERAH
	4.01.01.2.09.0009	Pemeliharaan/Rehabilitasi Gedung Kantor dan Bangunan Lainnya			13.600.000,00			7.Memperkuat reformasi politik, hukum dan birokrasi, serta memperkuat pencegahan dan pemberantasan korupsi, narkoba, judi, dan penyeludupan.	-	Memperkuat Tata Kelola Pemerintahan dalam Peningkatan Pelayanan Publik			385.000.000,00	
		Terlaksananya Pemeliharaan/Rehabilitasi Gedung Kantor dan Bangunan Lainnya	Jumlah Gedung Kantor dan Bangunan Lainnya yang Dipelihara/Direhabilitasi	10 Unit	13.600.000,00	Kab. Tulang Bawang Barat	Dana Alokasi Umum (DAU)					-	385.000.000,00	SEKRETARIAT DAERAH
	4.01.01.2.11	Administrasi Keuangan dan Operasional Kepala Daerah dan Wakil Kepala Daerah			740.682.156,00						Terlaksananya Administrasi Keuangan dan Operasional Kepala Daerah dan Wakil Kepala Daerah		875.586.156,00	
		-			740.682.156,00						Terlaksananya Administrasi Keuangan dan Operasional Kepala Daerah dan Wakil Kepala Daerah		875.586.156,00	
			Jumlah Orang yang Menerima Gaji dan Tunjangan Kepala Daerah dan Wakil Kepala Daerah	-	665.682.156,00							-	725.586.156,00	
			Jumlah Orang yang Mengikuti Medical Check Up Kepala Daerah dan Wakil Kepala Daerah	-	60.000.000,00							-	50.000.000,00	
			Jumlah Paket Pakaian Dinas dan Atribut Kelengkapan Kepala Daerah dan Wakil Kepala Daerah yang Disediakan	-	15.000.000,00							-	100.000.000,00	
	4.01.01.2.11.0001	Penyediaan Gaji dan Tunjangan Kepala Daerah dan Wakil Kepala Daerah			665.682.156,00			7.Memperkuat reformasi politik, hukum dan birokrasi, serta memperkuat pencegahan dan pemberantasan korupsi, narkoba, judi, dan penyeludupan.	-	Memperkuat Tata Kelola Pemerintahan dalam Peningkatan Pelayanan Publik			725.586.156,00	
		Tersedianya Gaji dan Tunjangan Kepala Daerah dan Wakil Kepala Daerah	Jumlah Orang yang Menerima Gaji dan Tunjangan Kepala Daerah dan Wakil Kepala Daerah	2 Orang/Bulan	665.682.156,00	Kab. Tulang Bawang Barat	Dana Alokasi Umum (DAU)					-	725.586.156,00	SEKRETARIAT DAERAH
	4.01.01.2.11.0002	Penyediaan Pakaian Dinas dan Atribut Kelengkapan Kepala Daerah dan Wakil Kepala Daerah			15.000.000,00			7.Memperkuat reformasi politik, hukum dan birokrasi, serta memperkuat pencegahan dan pemberantasan korupsi, narkoba, judi, dan penyeludupan.	-	Memperkuat Tata Kelola Pemerintahan dalam Peningkatan Pelayanan Publik			100.000.000,00	
		Tersedianya Pakaian Dinas dan Atribut Kelengkapan Kepala Daerah dan Wakil Kepala Daerah	Jumlah Paket Pakaian Dinas dan Atribut Kelengkapan Kepala Daerah dan Wakil Kepala Daerah yang Disediakan	20 Paket	15.000.000,00	Kab. Tulang Bawang Barat	Dana Alokasi Umum (DAU)					-	100.000.000,00	SEKRETARIAT DAERAH
	4.01.01.2.11.0003	Pelaksanaan Medical Check Up Kepala Daerah dan Wakil Kepala Daerah			60.000.000,00			7.Memperkuat reformasi politik, hukum dan birokrasi, serta memperkuat pencegahan dan pemberantasan korupsi, narkoba, judi, dan penyeludupan.	-	Memperkuat Tata Kelola Pemerintahan dalam Peningkatan Pelayanan Publik			50.000.000,00	
		Terlaksananya Medical Check Up Kepala Daerah dan Wakil Kepala Daerah	Jumlah Orang yang Mengikuti Medical Check Up Kepala Daerah dan Wakil Kepala Daerah	2 Orang	60.000.000,00	Kab. Tulang Bawang Barat	Dana Alokasi Umum (DAU)					-	50.000.000,00	SEKRETARIAT DAERAH
	4.01.01.2.12	Fasilitasi Kerumahtanggaan Sekretariat Daerah			1.611.967.200,00						Terlaksananya Fasilitasi Kerumahtanggaan Sekretariat Daerah		3.650.000.000,00	
		-			1.611.967.200,00						Terlaksananya Fasilitasi Kerumahtanggaan Sekretariat Daerah		3.650.000.000,00	
			Jumlah Paket Kebutuhan Rumah Tangga Kepala Daerah yang Disediakan	-	687.000.000,00							-	1.400.000.000,00	
			Jumlah Paket Kebutuhan Rumah Tangga Sekretariat Daerah yang Disediakan	-	284.305.600,00							-	1.000.000.000,00	
			Jumlah Paket Kebutuhan Rumah Tangga Wakil Kepala Daerah yang Disediakan	-	640.661.600,00							-	1.250.000.000,00	

NO	KODE	URUSAN / BIDANG URUSAN / PROGRAM / OUTCOME / KEGIATAN / SUBKEGIATAN OUTPUT	INDIKATOR	CAPAIAN KINERJA DAN KERANGKA PENDANAAN							KELOMPOK SASARAN	PRAKIRAAN MAJU 2028		PERANGKAT DAERAH PENANGGUNG JAWAB
				TARGET 2027	PAGU INDIKATIF	LOKASI	SUMBER DANA	PRIORITAS				TARGET	PAGU INDIKATIF	
								NASIONAL	PROVINSI	DAERAH				
(1)	(2)	(3)	(4)	(8)	(9)	(10)	(11)	(12)	(13)	(14)	(15)	(16)	(17)	(18)
	4.01.01.2.12.0001	Penyediaan Kebutuhan Rumah Tangga Kepala Daerah			687.000.000,00			7.Memperkuat reformasi politik, hukum dan birokrasi, serta memperkuat pencegahan dan pemberantasan korupsi, narkoba, judi, dan penyeludupan.	-	Memperkuat Tata Kelola Pemerintahan dalam Peningkatan Pelayanan Publik			1.400.000.000,00	
		Tersedianya Kebutuhan Rumah Tangga Kepala Daerah	Jumlah Paket Kebutuhan Rumah Tangga Kepala Daerah yang Disediakan	35 Paket	687.000.000,00	Kab. Tulang Bawang Barat	Dana Alokasi Umum (DAU)					-	1.400.000.000,00	SEKRETARIAT DAERAH
	4.01.01.2.12.0002	Penyediaan Kebutuhan Rumah Tangga Wakil Kepala Daerah			640.661.600,00			7.Memperkuat reformasi politik, hukum dan birokrasi, serta memperkuat pencegahan dan pemberantasan korupsi, narkoba, judi, dan penyeludupan.	-	Memperkuat Tata Kelola Pemerintahan dalam Peningkatan Pelayanan Publik			1.250.000.000,00	
		Terlaksananya Penyediaan Kebutuhan Rumah Tangga Wakil Kepala Daerah	Jumlah Paket Kebutuhan Rumah Tangga Wakil Kepala Daerah yang Disediakan	30 Paket	640.661.600,00	Kab. Tulang Bawang Barat	Dana Alokasi Umum (DAU)					-	1.250.000.000,00	SEKRETARIAT DAERAH
	4.01.01.2.12.0003	Penyediaan Kebutuhan Rumah Tangga Sekretariat Daerah			284.305.600,00			7.Memperkuat reformasi politik, hukum dan birokrasi, serta memperkuat pencegahan dan pemberantasan korupsi, narkoba, judi, dan penyeludupan.	-	Memperkuat Tata Kelola Pemerintahan dalam Peningkatan Pelayanan Publik			1.000.000.000,00	
		Terlaksananya Penyediaan Kebutuhan Rumah Tangga Sekretariat Daerah	Jumlah Paket Kebutuhan Rumah Tangga Sekretariat Daerah yang Disediakan	30 Paket	284.305.600,00	Kab. Tulang Bawang Barat	Dana Alokasi Umum (DAU)					-	1.000.000.000,00	SEKRETARIAT DAERAH
	4.01.01.2.13	Penataan Organisasi			123.996.000,00						Terlaksananya Penataan Organisasi		525.000.000,00	
		-			123.996.000,00						Terlaksananya Penataan Organisasi		525.000.000,00	
			Jumlah Dokumen Koordinasi dan Penyusunan Laporan Kinerja Pemerintah Daerah	-	45.796.000,00							-	100.000.000,00	
			Jumlah Dokumen Pengelolaan Kelembagaan dan Analisis Jabatan	-	31.800.000,00							-	150.000.000,00	
			Jumlah Dokumen Peningkatan Kinerja dan Reformasi Birokrasi	-	21.500.000,00							-	100.000.000,00	
			Jumlah Laporan Hasil Fasilitasi Pelayanan Publik dan Tata Laksana	-	24.900.000,00							-	175.000.000,00	
	4.01.01.2.13.0001	Pengelolaan Kelembagaan dan Analisis Jabatan			31.800.000,00			7.Memperkuat reformasi politik, hukum dan birokrasi, serta memperkuat pencegahan dan pemberantasan korupsi, narkoba, judi, dan penyeludupan.	-	Memperkuat Tata Kelola Pemerintahan dalam Peningkatan Pelayanan Publik			150.000.000,00	
		Terlaksananya Pengelolaan Kelembagaan dan Analisis Jabatan	Jumlah Dokumen Pengelolaan Kelembagaan dan Analisis Jabatan	4 Dokumen	31.800.000,00	Kab. Tulang Bawang Barat	Dana Alokasi Umum (DAU)					-	150.000.000,00	SEKRETARIAT DAERAH
	4.01.01.2.13.0002	Fasilitasi Pelayanan Publik dan Tata Laksana			24.900.000,00			7.Memperkuat reformasi politik, hukum dan birokrasi, serta memperkuat pencegahan dan pemberantasan korupsi, narkoba, judi, dan penyeludupan.	-	Memperkuat Tata Kelola Pemerintahan dalam Peningkatan Pelayanan Publik			175.000.000,00	
		Terlaksananya Fasilitasi Pelayanan Publik dan Tata Laksana	Jumlah Laporan Hasil Fasilitasi Pelayanan Publik dan Tata Laksana	4 Laporan	24.900.000,00	Kab. Tulang Bawang Barat	Dana Alokasi Umum (DAU)					-	175.000.000,00	SEKRETARIAT DAERAH
	4.01.01.2.13.0003	Peningkatan Kinerja dan Reformasi Birokrasi			21.500.000,00			7.Memperkuat reformasi politik, hukum dan birokrasi, serta memperkuat pencegahan dan pemberantasan korupsi, narkoba, judi, dan penyeludupan.	-	Memperkuat Tata Kelola Pemerintahan dalam Peningkatan Pelayanan Publik			100.000.000,00	
		Terlaksananya Peningkatan Kinerja dan Reformasi Birokrasi	Jumlah Dokumen Peningkatan Kinerja dan Reformasi Birokrasi	2 Dokumen	21.500.000,00	Kab. Tulang Bawang Barat	Dana Alokasi Umum (DAU)					-	100.000.000,00	SEKRETARIAT DAERAH
	4.01.01.2.13.0005	Koordinasi dan Penyusunan Laporan Kinerja Pemerintah Daerah			45.796.000,00			7.Memperkuat reformasi politik, hukum dan birokrasi, serta memperkuat pencegahan dan pemberantasan korupsi, narkoba, judi, dan penyeludupan.	-	Memperkuat Tata Kelola Pemerintahan dalam Peningkatan Pelayanan Publik			100.000.000,00	
		Terlaksananya Koordinasi dan Penyusunan Laporan Kinerja Pemerintah Daerah	Jumlah Dokumen Koordinasi dan Penyusunan Laporan Kinerja Pemerintah Daerah	2 Dokumen	45.796.000,00	Kab. Tulang Bawang Barat	Dana Alokasi Umum (DAU)					-	100.000.000,00	SEKRETARIAT DAERAH
	4.01.01.2.14	Pelaksanaan Protokol dan Komunikasi Pimpinan			1.284.922.500,00						Persentase Terlaksananya Pelaksanaan Protokol dan Komunikasi Pimpinan		2.480.000.000,00	

NO	KODE	URUSAN / BIDANG URUSAN / PROGRAM / OUTCOME / KEGIATAN / SUBKEGIATAN OUTPUT	INDIKATOR	CAPAIAN KINERJA DAN KERANGKA PENDANAAN							KELOMPOK SASARAN	PRAKIRAAN MAJU 2028		PERANGKAT DAERAH PENANGGUNG JAWAB
				TARGET 2027	PAGU INDIKATIF	LOKASI	SUMBER DANA	PRIORITAS				TARGET	PAGU INDIKATIF	
								NASIONAL	PROVINSI	DAERAH				
(1)	(2)	(3)	(4)	(8)	(9)	(10)	(11)	(12)	(13)	(14)	(15)	(16)	(17)	(18)
		-			1.284.922.500,00						Persentase Terlaksananya Pelaksanaan Protokol dan Komunikasi Pimpinan		2.480.000.000,00	
			Jumlah Laporan Hasil Fasilitasi Keprotokolan	-	711.702.500,00							-	1.280.000.000,00	
			Jumlah Laporan Hasil Fasilitasi Komunikasi Pimpinan	-	313.720.000,00							-	700.000.000,00	
			Jumlah Laporan Pendokumentasian Tugas Pimpinan	-	259.500.000,00							-	500.000.000,00	
	4.01.01.2.14.0001	Fasilitasi Keprotokolan			711.702.500,00			7.Memperkuat reformasi politik, hukum dan birokrasi, serta memperkuat pencegahan dan pemberantasan korupsi, narkoba, judi, dan penyeludupan.	-	Memperkuat Tata Kelola Pemerintahan dalam Peningkatan Pelayanan Publik			1.280.000.000,00	
		Terlaksananya Fasilitasi Keprotokolan	Jumlah Laporan Hasil Fasilitasi Keprotokolan	6 Laporan	711.702.500,00	Kab. Tulang Bawang Barat	Dana Alokasi Umum (DAU)					-	1.280.000.000,00	SEKRETARIAT DAERAH
	4.01.01.2.14.0002	Fasilitasi Komunikasi Pimpinan			313.720.000,00			7.Memperkuat reformasi politik, hukum dan birokrasi, serta memperkuat pencegahan dan pemberantasan korupsi, narkoba, judi, dan penyeludupan.	-	Memperkuat Tata Kelola Pemerintahan dalam Peningkatan Pelayanan Publik			700.000.000,00	
		Terlaksananya Fasilitasi Komunikasi Pimpinan	Jumlah Laporan Hasil Fasilitasi Komunikasi Pimpinan	8 Laporan	313.720.000,00	Kab. Tulang Bawang Barat	Dana Alokasi Umum (DAU)					-	700.000.000,00	SEKRETARIAT DAERAH
	4.01.01.2.14.0003	Pendokumentasian Tugas Pimpinan			259.500.000,00			7.Memperkuat reformasi politik, hukum dan birokrasi, serta memperkuat pencegahan dan pemberantasan korupsi, narkoba, judi, dan penyeludupan.	-	Memperkuat Tata Kelola Pemerintahan dalam Peningkatan Pelayanan Publik			500.000.000,00	
		Terlaksananya Pendokumentasian Tugas Pimpinan	Jumlah Laporan Pendokumentasian Tugas Pimpinan	20 Laporan	259.500.000,00	Kab. Tulang Bawang Barat	Dana Alokasi Umum (DAU)					-	500.000.000,00	SEKRETARIAT DAERAH
171.	**4.01.02**	**PROGRAM PEMERINTAHAN DAN KESEJAHTERAAN RAKYAT**			**2.877.792.500,00**								**7.738.513.883,00**	
			Persentase terlaksananya Program Pemerintahan dan Kesejahteraan Rakyat	100 Persen	2.877.792.500,00							-	7.238.513.883,00	
	4.01.02.2.01	Administrasi Tata Pemerintahan			157.432.500,00						Terlaksananya Administrasi Tata Pemerintahan		1.000.506.683,00	
		-			157.432.500,00						Terlaksananya Administrasi Tata Pemerintahan		1.000.506.683,00	
			Jumlah Dokumen Hasil Fasilitasi Pelaksanaan Otonomi Daerah	-	68.708.000,00							-	450.000.000,00	
			Jumlah Dokumen Hasil Penataan Administrasi Pemerintahan	-	75.324.500,00							-	250.506.683,00	
			Jumlah Dokumen Hasil Pengelolaan Administrasi Kewilayahan	-	13.400.000,00							-	300.000.000,00	
	4.01.02.2.01.0001	Penataan Administrasi Pemerintahan			75.324.500,00			8.Memperkuat penyelarasan kehidupan yang harmonis dengan lingkungan, alam, dan budaya serta peningkatan toleransi antarumat beragama untuk mencapai masyarakat yang adil dan makmur.	-	Memperkuat Tata Kelola Pemerintahan dalam Peningkatan Pelayanan Publik			250.506.683,00	
		Terlaksananya Penataan Administrasi Pemerintahan	Jumlah Dokumen Hasil Penataan Administrasi Pemerintahan	2 Dokumen	75.324.500,00	Kab. Tulang Bawang Barat	Dana Alokasi Umum (DAU)					-	250.506.683,00	SEKRETARIAT DAERAH
	4.01.02.2.01.0002	Pengelolaan Administrasi Kewilayahan			13.400.000,00			8.Memperkuat penyelarasan kehidupan yang harmonis dengan lingkungan, alam, dan budaya serta peningkatan toleransi antarumat beragama untuk mencapai masyarakat yang adil dan makmur.	-	Memperkuat Tata Kelola Pemerintahan dalam Peningkatan Pelayanan Publik			300.000.000,00	
		Terlaksananya Pengelolaan Administrasi Kewilayahan	Jumlah Dokumen Hasil Pengelolaan Administrasi Kewilayahan	1 Dokumen	13.400.000,00	Kab. Tulang Bawang Barat	Dana Alokasi Umum (DAU)					-	300.000.000,00	SEKRETARIAT DAERAH

NO	KODE	URUSAN / BIDANG URUSAN / PROGRAM / OUTCOME / KEGIATAN / SUBKEGIATAN OUTPUT	INDIKATOR	CAPAIAN KINERJA DAN KERANGKA PENDANAAN							KELOMPOK SASARAN	PRAKIRAAN MAJU 2028		PERANGKAT DAERAH PENANGGUNG JAWAB
				TARGET 2027	PAGU INDIKATIF	LOKASI	SUMBER DANA	PRIORITAS				TARGET	PAGU INDIKATIF	
								NASIONAL	PROVINSI	DAERAH				
(1)	(2)	(3)	(4)	(8)	(9)	(10)	(11)	(12)	(13)	(14)	(15)	(16)	(17)	(18)
	4.01.02.2.01.0003	Fasilitasi Pelaksanaan Otonomi Daerah			68.708.000,00			8.Memperkuat penyelarasan kehidupan yang harmonis dengan lingkungan, alam, dan budaya serta peningkatan toleransi antarumat beragama untuk mencapai masyarakat yang adil dan makmur.	-	Memperkuat Tata Kelola Pemerintahan dalam Peningkatan Pelayanan Publik			450.000.000,00	
		Terlaksananya Fasilitasi Pelaksanaan Otonomi Daerah	Jumlah Dokumen Hasil Fasilitasi Pelaksanaan Otonomi Daerah	4 Dokumen	68.708.000,00	Kab. Tulang Bawang Barat	Dana Alokasi Umum (DAU)					-	450.000.000,00	SEKRETARIAT DAERAH
	4.01.02.2.02	Pelaksanaan Kebijakan Kesejahteraan Rakyat			2.480.154.000,00						Persentase Terlaksananya Pelaksanaan Kebijakan Kesejahteraan Rakyat		5.560.007.200,00	
		-			2.480.154.000,00						Persentase Terlaksananya Pelaksanaan Kebijakan Kesejahteraan Rakyat		5.560.007.200,00	
			Jumlah Dokumen Hasil Fasilitasi Pengelolaan Bina Mental Spiritual	-	1.707.454.000,00							-	2.300.000.000,00	
			Jumlah Dokumen Hasil Kebijakan, Evaluasi, dan Capaian Kinerja Terkait Kesejahteraan Masyarakat yang Meliputi Urusan Kepemudaan dan Olahraga, Pariwisata, Pendidikan, Kebudayaan, Perpustakaan, Kearsipan, Trantibum Linmas	-	177.200.000,00							-	500.000.000,00	
			Jumlah Dokumen Hasil Kebijakan, Evaluasi, dan Capaian Kinerja Terkait Kesejahteraan Sosial yang Meliputi Urusan Sosial, Transmigrasi, Kesehatan, Pemberdayaan Perempuan dan Perlindungan Anak, Administrasi Kependudukan Dan Pencatatan Sipil, Pemberdayaan Masyarakat dan Desa, Pengendalian Penduduk dan KB	-	595.500.000,00							-	2.760.007.200,00	
	4.01.02.2.02.0001	Fasilitasi Pengelolaan Bina Mental Spiritual			1.707.454.000,00			8.Memperkuat penyelarasan kehidupan yang harmonis dengan lingkungan, alam, dan budaya serta peningkatan toleransi antarumat beragama untuk mencapai masyarakat yang adil dan makmur.	-	Memperkuat Tata Kelola Pemerintahan dalam Peningkatan Pelayanan Publik			2.300.000.000,00	
		Terlaksananya Fasilitasi Pengelolaan Bina Mental Spiritual	Jumlah Dokumen Hasil Fasilitasi Pengelolaan Bina Mental Spiritual	4 Dokumen	1.707.454.000,00	Kab. Tulang Bawang Barat	Dana Alokasi Umum (DAU)					-	2.300.000.000,00	SEKRETARIAT DAERAH
	4.01.02.2.02.0002	Pelaksanaan Kebijakan, Evaluasi, dan Capaian Kinerja Terkait Kesejahteraan Sosial			595.500.000,00			8.Memperkuat penyelarasan kehidupan yang harmonis dengan lingkungan, alam, dan budaya serta peningkatan toleransi antarumat beragama untuk mencapai masyarakat yang adil dan makmur.	-	Memperkuat Tata Kelola Pemerintahan dalam Peningkatan Pelayanan Publik			2.760.007.200,00	
		Terlaksananya Kebijakan, Evaluasi, dan Capaian Kinerja Terkait Kesejahteraan Sosial yang Meliputi Urusan Sosial, Transmigrasi, Kesehatan, Pemberdayaan Perempuan dan Perlindungan Anak, Administrasi Kependudukan Dan Pencatatan Sipil, Pemberdayaan Masyarakat dan Desa, Pengendalian Penduduk dan KB	Jumlah Dokumen Hasil Kebijakan, Evaluasi, dan Capaian Kinerja Terkait Kesejahteraan Sosial yang Meliputi Urusan Sosial, Transmigrasi, Kesehatan, Pemberdayaan Perempuan dan Perlindungan Anak, Administrasi Kependudukan Dan Pencatatan Sipil, Pemberdayaan Masyarakat dan Desa, Pengendalian Penduduk dan KB	6 Dokumen	595.500.000,00	Kab. Tulang Bawang Barat	Dana Alokasi Umum (DAU)					-	2.760.007.200,00	SEKRETARIAT DAERAH
	4.01.02.2.02.0003	Pelaksanaan Kebijakan, Evaluasi, dan Capaian Kinerja Terkait Kesejahteraan Masyarakat			177.200.000,00			8.Memperkuat penyelarasan kehidupan yang harmonis dengan lingkungan, alam, dan budaya serta peningkatan toleransi antarumat beragama untuk mencapai masyarakat yang adil dan makmur.	-	Memperkuat Tata Kelola Pemerintahan dalam Peningkatan Pelayanan Publik			500.000.000,00	
		Terlaksananya Kebijakan, Evaluasi, dan Capaian Kinerja Terkait Kesejahteraan Masyarakat yang Meliputi Urusan Kepemudaan dan Olahraga, Pariwisata, Pendidikan, Kebudayaan, Perpustakaan, Kearsipan, Trantibum Linmas	Jumlah Dokumen Hasil Kebijakan, Evaluasi, dan Capaian Kinerja Terkait Kesejahteraan Masyarakat yang Meliputi Urusan Kepemudaan dan Olahraga, Pariwisata, Pendidikan, Kebudayaan, Perpustakaan, Kearsipan, Trantibum Linmas	5 Dokumen	177.200.000,00	Kab. Tulang Bawang Barat	Dana Alokasi Umum (DAU)					-	500.000.000,00	SEKRETARIAT DAERAH

NO	KODE					URUSAN / BIDANG URUSAN / PROGRAM / OUTCOME / KEGIATAN / SUBKEGIATAN OUTPUT	INDIKATOR	CAPAIAN KINERJA DAN KERANGKA PENDANAAN							KELOMPOK SASARAN	PRAKIRAAN MAJU 2028		PERANGKAT DAERAH PENANGGUNG JAWAB
								TARGET 2027	PAGU INDIKATIF	LOKASI	SUMBER DANA	PRIORITAS				TARGET	PAGU INDIKATIF	
												NASIONAL	PROVINSI	DAERAH				
(1)	(2)					(3)	(4)	(8)	(9)	(10)	(11)	(12)	(13)	(14)	(15)	(16)	(17)	(18)
	4.01.02.2.03					Fasilitasi dan Koordinasi Hukum			240.206.000,00						Persentase Terlaksananya Fasilitasi dan Koordinasi Hukum		1.178.000.000,00	
						-			240.206.000,00						Persentase Terlaksananya Fasilitasi dan Koordinasi Hukum		1.178.000.000,00	
							Jumlah Kasus yang Mendapatkan Fasilitasi Bantuan Hukum	-	125.280.000,00							-	500.000.000,00	
							Jumlah Produk Hukum Daerah yang Disusun	-	77.346.000,00							-	400.000.000,00	
							Jumlah Produk Hukum dan Pengelolaan Informasi Hukum yang Didokumentasi	-	37.580.000,00							-	278.000.000,00	
	4.01.02.2.03.0001					Fasilitasi Penyusunan Produk Hukum Daerah			77.346.000,00			8.Memperkuat penyelarasan kehidupan yang harmonis dengan lingkungan, alam, dan budaya serta peningkatan toleransi antarumat beragama untuk mencapai masyarakat yang adil dan makmur.	-	Memperkuat Tata Kelola Pemerintahan dalam Peningkatan Pelayanan Publik			400.000.000,00	
						Terfasilitasinya Penyusunan Produk Hukum Daerah	Jumlah Produk Hukum Daerah yang Disusun	437 Dokumen	77.346.000,00	Kab. Tulang Bawang Barat	Dana Alokasi Umum (DAU)					-	400.000.000,00	SEKRETARIAT DAERAH
	4.01.02.2.03.0002					Fasilitasi Bantuan Hukum			125.280.000,00			8.Memperkuat penyelarasan kehidupan yang harmonis dengan lingkungan, alam, dan budaya serta peningkatan toleransi antarumat beragama untuk mencapai masyarakat yang adil dan makmur.	-	Memperkuat Tata Kelola Pemerintahan dalam Peningkatan Pelayanan Publik			500.000.000,00	
						Terlaksananya Fasilitasi Bantuan Hukum	Jumlah Kasus yang Mendapatkan Fasilitasi Bantuan Hukum	3 Kasus	125.280.000,00	Kab. Tulang Bawang Barat	Dana Alokasi Umum (DAU)					-	500.000.000,00	SEKRETARIAT DAERAH
	4.01.02.2.03.0003					Pendokumentasian Produk Hukum danPengelolaan Informasi Hukum			37.580.000,00			8.Memperkuat penyelarasan kehidupan yang harmonis dengan lingkungan, alam, dan budaya serta peningkatan toleransi antarumat beragama untuk mencapai masyarakat yang adil dan makmur.	-	Memperkuat Tata Kelola Pemerintahan dalam Peningkatan Pelayanan Publik			278.000.000,00	
						Terlaksananya Pendokumentasian Produk Hukum dan Pengelolaan Informasi Hukum	Jumlah Produk Hukum dan Pengelolaan Informasi Hukum yang Didokumentasi	437 Dokumen	37.580.000,00	Kab. Tulang Bawang Barat	Dana Alokasi Umum (DAU)					-	278.000.000,00	SEKRETARIAT DAERAH
172.	**4.01.03**					**PROGRAM PEREKONOMIAN DAN PEMBANGUNAN**			**413.200.800,00**								**1.886.323.878,00**	
							Cakupan Kebijakan Bidang Perekonomian dan Pembangunan Yang Dirumuskan	100 Persen	51.379.600,00							-	525.000.000,00	
							Persentase Jumlah Pengadanaan dengan Metode Kompetitif	100 Persen	336.821.200,00							-	961.323.878,00	
	4.01.03.2.01					Pelaksanaan Kebijakan Perekonomian			86.994.000,00						Efektivitas Pelaksanaan Kebijakan Pengelolaan Perekonomian dan Pembangunan		545.341.878,00	
						-			86.994.000,00						Efektivitas Pelaksanaan Kebijakan Pengelolaan Perekonomian dan Pembangunan		545.341.878,00	
							Jumlah Dokumen Hasil Koordinasi, Sinkronisasi, Monitoring dan Evaluasi Kebijakan Pengelolaan BUMD dan BLUD	-	22.500.000,00							-	175.341.878,00	
							Jumlah Dokumen Hasil Perencanaan dan Pengawasan Ekonomi Mikro Kecil	-	20.700.000,00							-	170.000.000,00	
							Jumlah Laporan Hasil Pengendalian dan Distribusi Perekonomian	-	43.794.000,00							-	200.000.000,00	
	4.01.03.2.01.0001					Koordinasi, Sinkronisasi, Monitoring dan Evaluasi Kebijakan Pengelolaan BUMD dan BLUD			22.500.000,00			6.Membangun dari desa dan dari bawah untuk pertumbuhan ekonomi, pemerataan ekonomi dan pemberantasan kemiskinan.	-	Memperkuat Tata Kelola Pemerintahan dalam Peningkatan Pelayanan Publik			175.341.878,00	
						Terlaksananya Koordinasi, Sinkronisasi, Monitoring dan Evaluasi Kebijakan Pengelolaan BUMD dan BLUD	Jumlah Dokumen Hasil Koordinasi, Sinkronisasi, Monitoring dan Evaluasi Kebijakan Pengelolaan BUMD dan BLUD	3 Dokumen	22.500.000,00	Kab. Tulang Bawang Barat	Dana Alokasi Umum (DAU)					-	175.341.878,00	SEKRETARIAT DAERAH
	4.01.03.2.01.0002					Pengendalian dan Distribusi Perekonomian			43.794.000,00			6.Membangun dari desa dan dari bawah untuk pertumbuhan ekonomi, pemerataan ekonomi dan pemberantasan kemiskinan.	-	Memperkuat Tata Kelola Pemerintahan dalam Peningkatan Pelayanan Publik			200.000.000,00	

NO	KODE					URUSAN / BIDANG URUSAN / PROGRAM / OUTCOME / KEGIATAN / SUBKEGIATAN OUTPUT	INDIKATOR	CAPAIAN KINERJA DAN KERANGKA PENDANAAN							KELOMPOK SASARAN	PRAKIRAAN MAJU 2028		PERANGKAT DAERAH PENANGGUNG JAWAB
								TARGET 2027	PAGU INDIKATIF	LOKASI	SUMBER DANA	PRIORITAS				TARGET	PAGU INDIKATIF	
												NASIONAL	PROVINSI	DAERAH				
(1)	(2)					(3)	(4)	(8)	(9)	(10)	(11)	(12)	(13)	(14)	(15)	(16)	(17)	(18)
						Terlaksananya Pengendalian dan Distribusi Perekonomian	Jumlah Laporan Hasil Pengendalian dan Distribusi Perekonomian	2 Laporan	43.794.000,00	Kab. Tulang Bawang Barat	Dana Alokasi Umum (DAU)					-	200.000.000,00	SEKRETARIAT DAERAH
	4.01.03.2.01.0003					Perencanaan dan Pengawasan Ekonomi Mikro Kecil			20.700.000,00			6.Membangun dari desa dan dari bawah untuk pertumbuhan ekonomi, pemerataan ekonomi dan pemberantasan kemiskinan.	-	Memperkuat Tata Kelola Pemerintahan dalam Peningkatan Pelayanan Publik			170.000.000,00	
						Terlaksananya Perencanaan dan Pengawasan Ekonomi Mikro Kecil	Jumlah Dokumen Hasil Perencanaan dan Pengawasan Ekonomi Mikro Kecil	2 Dokumen	20.700.000,00	Kab. Tulang Bawang Barat	Dana Alokasi Umum (DAU)					-	170.000.000,00	SEKRETARIAT DAERAH
	4.01.03.2.02					Pelaksanaan Administrasi Pembangunan			76.379.600,00						Efektivitas Kebijakan Administrasi Pembangunan		525.000.000,00	
						-			76.379.600,00						Efektivitas Kebijakan Administrasi Pembangunan		525.000.000,00	
							Jumlah Dokumen Hasil Fasilitasi Penyusunan Program Pembangunan Daerah	-	25.000.000,00							-	200.000.000,00	
							Jumlah Laporan Hasil Pengelolaan Evaluasi dan Pelaporan Pelaksanaan Pembangunan	-	26.379.600,00							-	150.000.000,00	
							Jumlah Laporan Hasil Pengendalian dan Evaluasi Program Pembangunan	-	25.000.000,00							-	175.000.000,00	
	4.01.03.2.02.0001					Fasilitasi Penyusunan Program Pembangunan			25.000.000,00			6.Membangun dari desa dan dari bawah untuk pertumbuhan ekonomi, pemerataan ekonomi dan pemberantasan kemiskinan.	-	Memperkuat Tata Kelola Pemerintahan dalam Peningkatan Pelayanan Publik			200.000.000,00	
						Terlaksananya Fasilitasi Penyusunan Program Pembangunan	Jumlah Dokumen Hasil Fasilitasi Penyusunan Program Pembangunan Daerah	3 Dokumen	25.000.000,00	Kab. Tulang Bawang Barat	Dana Alokasi Umum (DAU)					-	200.000.000,00	SEKRETARIAT DAERAH
	4.01.03.2.02.0002					Pengendalian dan Evaluasi Program Pembangunan			25.000.000,00			6.Membangun dari desa dan dari bawah untuk pertumbuhan ekonomi, pemerataan ekonomi dan pemberantasan kemiskinan.	-	Memperkuat Tata Kelola Pemerintahan dalam Peningkatan Pelayanan Publik			175.000.000,00	
						Terlaksananya Pengendalian dan Evaluasi Program Pembangunan	Jumlah Laporan Hasil Pengendalian dan Evaluasi Program Pembangunan	1 Laporan	25.000.000,00	Kab. Tulang Bawang Barat	Dana Alokasi Umum (DAU)					-	175.000.000,00	SEKRETARIAT DAERAH
	4.01.03.2.02.0003					Pengelolaan Evaluasi dan Pelaporan Pelaksanaan Pembangunan			26.379.600,00			6.Membangun dari desa dan dari bawah untuk pertumbuhan ekonomi, pemerataan ekonomi dan pemberantasan kemiskinan.	-	Memperkuat Tata Kelola Pemerintahan dalam Peningkatan Pelayanan Publik			150.000.000,00	
						Terlaksananya Pengelolaan Evaluasi dan Pelaporan Pelaksanaan Pembangunan	Jumlah Laporan Hasil Pengelolaan Evaluasi dan Pelaporan Pelaksanaan Pembangunan	4 Laporan	26.379.600,00	Kab. Tulang Bawang Barat	Dana Alokasi Umum (DAU)					-	150.000.000,00	SEKRETARIAT DAERAH
	4.01.03.2.03					Pengelolaan Pengadaan Barang dan Jasa			249.827.200,00						Tingkat Kematangan UKPBJ		815.982.000,00	
						-			249.827.200,00						Tingkat Kematangan UKPBJ		815.982.000,00	
							Jumlah Dokumen Hasil Layanan Pengadaan Secara Elektronik	-	59.100.000,00							-	415.982.000,00	
							Jumlah Dokumen Hasil Pengelolaan Pengadaan Barang dan Jasa	-	44.100.000,00							-	200.000.000,00	
							Jumlah Orang yang Mengikuti Pembinaan dan Advokasi Pengadaan Barang dan Jasa	-	146.627.200,00							-	200.000.000,00	
	4.01.03.2.03.0001					Pengelolaan Pengadaan Barang dan Jasa			44.100.000,00			7.Memperkuat reformasi politik, hukum dan birokrasi, serta memperkuat pencegahan dan pemberantasan korupsi, narkoba, judi, dan penyeludupan.	-	Memperkuat Tata Kelola Pemerintahan dalam Peningkatan Pelayanan Publik			200.000.000,00	
						Terkelolanya Pengadaan Barang dan Jasa	Jumlah Dokumen Hasil Pengelolaan Pengadaan Barang dan Jasa	5 Dokumen	44.100.000,00	Kab. Tulang Bawang Barat	Dana Alokasi Umum (DAU)					-	200.000.000,00	SEKRETARIAT DAERAH
	4.01.03.2.03.0002					Pengelolaan Layanan Pengadaan Secara Elektronik			59.100.000,00			7.Memperkuat reformasi politik, hukum dan birokrasi, serta memperkuat pencegahan dan pemberantasan korupsi, narkoba, judi, dan penyeludupan.	-	Memperkuat Tata Kelola Pemerintahan dalam Peningkatan Pelayanan Publik			415.982.000,00	
						Terkelolanya Layanan Pengadaan Secara Elektronik	Jumlah Dokumen Hasil Layanan Pengadaan Secara Elektronik	5 Dokumen	59.100.000,00	Kab. Tulang Bawang Barat	Dana Alokasi Umum (DAU)					-	415.982.000,00	SEKRETARIAT DAERAH

NO	KODE					URUSAN / BIDANG URUSAN / PROGRAM / OUTCOME / KEGIATAN / SUBKEGIATAN OUTPUT	INDIKATOR	CAPAIAN KINERJA DAN KERANGKA PENDANAAN							KELOMPOK SASARAN	PRAKIRAAN MAJU 2028		PERANGKAT DAERAH PENANGGUNG JAWAB
								TARGET 2027	PAGU INDIKATIF	LOKASI	SUMBER DANA	PRIORITAS				TARGET	PAGU INDIKATIF	
												NASIONAL	PROVINSI	DAERAH				
(1)	(2)					(3)	(4)	(8)	(9)	(10)	(11)	(12)	(13)	(14)	(15)	(16)	(17)	(18)
	4.01.03.2.03.0003					Pembinaan dan Advokasi Pengadaan Barang dan Jasa			146.627.200,00			7.Memperkuat reformasi politik, hukum dan birokrasi, serta memperkuat pencegahan dan pemberantasan korupsi, narkoba, judi, dan penyeludupan.	-	Memperkuat Tata Kelola Pemerintahan dalam Peningkatan Pelayanan Publik			200.000.000,00	
						Terlaksananya Pembinaan dan Advokasi Pengadaan Barang dan Jasa	Jumlah Orang yang Mengikuti Pembinaan dan Advokasi Pengadaan Barang dan Jasa	20 Orang	146.627.200,00	Kab. Tulang Bawang Barat	Dana Alokasi Umum (DAU)					-	200.000.000,00	SEKRETARIAT DAERAH
	X								**0,00**								**350.000.000,00**	
	X.XX					**URUSAN PEMERINTAHAN BIDANG XX**			**0,00**								**350.000.000,00**	
173.	**X.XX.01**					**PROGRAM PENUNJANG URUSAN PEMERINTAHAN DAERAH KABUPATEN/KOTA**			**0,00**								**350.000.000,00**	
							Nilai SAKIP Perangkat Daerah	B Nilai	0,00							-	350.000.000,00	
	X.XX.01.2.07					Pengadaan Barang Milik Daerah Penunjang Urusan Pemerintah Daerah			0,00						Tersedianya Pengadaan Barang Milik Daerah Penunjang Urusan Pemerintah Daerah		350.000.000,00	
						-			0,00						Tersedianya Pengadaan Barang Milik Daerah Penunjang Urusan Pemerintah Daerah		350.000.000,00	
							Jumlah Paket Mebel yang Disediakan	-	0,00							-	350.000.000,00	
	X.XX.01.2.07.0005					Pengadaan Mebel			0,00			7.Memperkuat reformasi politik, hukum dan birokrasi, serta memperkuat pencegahan dan pemberantasan korupsi, narkoba, judi, dan penyeludupan.	-	Memperkuat Tata Kelola Pemerintahan dalam Peningkatan Pelayanan Publik			350.000.000,00	
						Tersedianya Mebel	Jumlah Paket Mebel yang Disediakan	25 Unit	0,00	Kab. Tulang Bawang Barat	Dana Alokasi Umum (DAU)					-	350.000.000,00	SEKRETARIAT DAERAH
	SEKRETARIAT DEWAN PERWAKILAN RAKYAT DAERAH								**33.854.483.325,00**								**41.473.058.372,00**	
	4					**UNSUR PENDUKUNG URUSAN PEMERINTAHAN**			**33.854.483.325,00**								**41.473.058.372,00**	
	4.02					**SEKRETARIAT DPRD**			**33.854.483.325,00**								**41.473.058.372,00**	
174.	**4.02.01**					**PROGRAM PENUNJANG URUSAN PEMERINTAHAN DAERAH KABUPATEN/KOTA**			**23.098.416.125,00**								**29.827.827.330,00**	
							Nilai SAKIP Perangkat Daerah	61.38 Point	23.057.426.125,00							-	29.161.027.330,00	
	4.02.01.2.01					Perencanaan, Penganggaran, dan Evaluasi Kinerja Perangkat Daerah			19.750.000,00						-		121.391.157,00	
						-			19.750.000,00						-		121.391.157,00	
							Jumlah Berita Acara Hasil Forum Perangkat Daerah Berdasarkan Bidang Urusan yang Diampu dalam Rangka Penyusunan Dokumen Perencanaan Perangkat Daerah	-	1.500.000,00							-	10.400.000,00	
							Jumlah Data Statistik Sektoral Daerah yang Telah Dikumpulkan dan Diperiksa Lingkup Perangkat Daerah	-	2.000.000,00							-	10.400.000,00	
							Jumlah Dokumen DPA-SKPD dan Laporan Hasil Koordinasi Penyusunan Dokumen DPA-SKPD	-	2.250.000,00							-	10.400.000,00	
							Jumlah Dokumen Perencanaan Perangkat Daerah	-	1.500.000,00							-	21.551.157,00	
							Jumlah Dokumen Perubahan DPA-SKPD dan Laporan Hasil Koordinasi Penyusunan Dokumen Perubahan DPA-SKPD	-	1.500.000,00							-	10.400.000,00	
							Jumlah Dokumen Perubahan RKA-SKPD dan Laporan Hasil Koordinasi Penyusunan Dokumen Perubahan RKA-SKPD	-	1.500.000,00							-	18.720.000,00	
							Jumlah Dokumen RKA-SKPD dan Laporan Hasil Koordinasi Penyusunan Dokumen RKA-SKPD	-	1.500.000,00							-	17.680.000,00	
							Jumlah Laporan Capaian Kinerja dan Ikhtisar Realisasi Kinerja SKPD dan Laporan Hasil Koordinasi Penyusunan Laporan Capaian Kinerja dan Ikhtisar Realisasi Kinerja SKPD	-	8.000.000,00							-	21.840.000,00	
	4.02.01.2.01.0001					Penyusunan Dokumen Perencanaan Perangkat Daerah			1.500.000,00			1.Memperkokoh ideologi Pancasila, demokrasi, dan hak asasi manusia (HAM).	-	Memperkuat Tata Kelola Pemerintahan dalam Peningkatan Pelayanan Publik			21.551.157,00	
						Tersusunnya Dokumen Perencanaan Perangkat Daerah	Jumlah Dokumen Perencanaan Perangkat Daerah	12 Dokumen	1.500.000,00	Kab. Tulang Bawang Barat	Dana Alokasi Umum (DAU)					-	21.551.157,00	SEKRETARIAT DEWAN PERWAKILAN RAKYAT DAERAH
	4.02.01.2.01.0002					Koordinasi dan Penyusunan Dokumen RKA-SKPD			1.500.000,00			1.Memperkokoh ideologi Pancasila, demokrasi, dan hak asasi manusia (HAM).	-	Memperkuat Tata Kelola Pemerintahan dalam Peningkatan Pelayanan Publik			17.680.000,00	
						Tersedianya Dokumen RKA-SKPD dan Laporan Hasil Koordinasi Penyusunan Dokumen RKA-SKPD	Jumlah Dokumen RKA-SKPD dan Laporan Hasil Koordinasi Penyusunan Dokumen RKA-SKPD	2 Dokumen	1.500.000,00	Kab. Tulang Bawang Barat	Dana Alokasi Umum (DAU)					-	17.680.000,00	SEKRETARIAT DEWAN PERWAKILAN RAKYAT DAERAH
	4.02.01.2.01.0003					Koordinasi dan Penyusunan Dokumen Perubahan RKA-SKPD			1.500.000,00			1.Memperkokoh ideologi Pancasila, demokrasi, dan hak asasi manusia (HAM).	-	Memperkuat Tata Kelola Pemerintahan dalam Peningkatan Pelayanan Publik			18.720.000,00	

NO	KODE	URUSAN / BIDANG URUSAN / PROGRAM / OUTCOME / KEGIATAN / SUBKEGIATAN OUTPUT	INDIKATOR	CAPAIAN KINERJA DAN KERANGKA PENDANAAN							KELOMPOK SASARAN	PRAKIRAAN MAJU 2028		PERANGKAT DAERAH PENANGGUNG JAWAB
				TARGET 2027	PAGU INDIKATIF	LOKASI	SUMBER DANA	PRIORITAS				TARGET	PAGU INDIKATIF	
								NASIONAL	PROVINSI	DAERAH				
(1)	(2)	(3)	(4)	(8)	(9)	(10)	(11)	(12)	(13)	(14)	(15)	(16)	(17)	(18)
		Tersedianya Dokumen Perubahan RKA-SKPD dan Laporan Hasil Koordinasi Penyusunan Dokumen Perubahan RKA-SKPD	Jumlah Dokumen Perubahan RKA-SKPD dan Laporan Hasil Koordinasi Penyusunan Dokumen Perubahan RKA-SKPD	1 Dokumen	1.500.000,00	Kab. Tulang Bawang Barat	Dana Alokasi Umum (DAU)					-	18.720.000,00	SEKRETARIAT DEWAN PERWAKILAN RAKYAT DAERAH
	4.02.01.2.01.0004	Koordinasi dan Penyusunan DPA-SKPD			2.250.000,00			1.Memperkokoh ideologi Pancasila, demokrasi, dan hak asasi manusia (HAM).	-	Memperkuat Tata Kelola Pemerintahan dalam Peningkatan Pelayanan Publik			10.400.000,00	
		Tersedianya Dokumen DPA-SKPD dan Laporan Hasil Koordinasi Penyusunan Dokumen DPA-SKPD	Jumlah Dokumen DPA-SKPD dan Laporan Hasil Koordinasi Penyusunan Dokumen DPA-SKPD	1 Dokumen	2.250.000,00	Kab. Tulang Bawang Barat	Dana Alokasi Umum (DAU)					-	10.400.000,00	SEKRETARIAT DEWAN PERWAKILAN RAKYAT DAERAH
	4.02.01.2.01.0005	Koordinasi dan Penyusunan Perubahan DPA- SKPD			1.500.000,00			1.Memperkokoh ideologi Pancasila, demokrasi, dan hak asasi manusia (HAM).	-	Memperkuat Tata Kelola Pemerintahan dalam Peningkatan Pelayanan Publik			10.400.000,00	
		Tersedianya Dokumen Perubahan DPA-SKPD dan Laporan Hasil Koordinasi Penyusunan Dokumen Perubahan DPA-SKPD	Jumlah Dokumen Perubahan DPA-SKPD dan Laporan Hasil Koordinasi Penyusunan Dokumen Perubahan DPA-SKPD	1 Dokumen	1.500.000,00	Kab. Tulang Bawang Barat	Dana Alokasi Umum (DAU)					-	10.400.000,00	SEKRETARIAT DEWAN PERWAKILAN RAKYAT DAERAH
	4.02.01.2.01.0006	Koordinasi dan Penyusunan Laporan Capaian Kinerja dan Ikhtisar Realisasi Kinerja SKPD			8.000.000,00			1.Memperkokoh ideologi Pancasila, demokrasi, dan hak asasi manusia (HAM).	-	Memperkuat Tata Kelola Pemerintahan dalam Peningkatan Pelayanan Publik			21.840.000,00	
		Tersedianya Laporan Capaian Kinerja dan Ikhtisar Realisasi Kinerja SKPD dan Laporan Hasil Koordinasi Penyusunan Laporan Capaian Kinerja dan Ikhtisar Realisasi Kinerja SKPD	Jumlah Laporan Capaian Kinerja dan Ikhtisar Realisasi Kinerja SKPD dan Laporan Hasil Koordinasi Penyusunan Laporan Capaian Kinerja dan Ikhtisar Realisasi Kinerja SKPD	4 Laporan	8.000.000,00	Kab. Tulang Bawang Barat	Dana Alokasi Umum (DAU)					-	21.840.000,00	SEKRETARIAT DEWAN PERWAKILAN RAKYAT DAERAH
	4.02.01.2.01.0009	Pelaksanaan Pengumpulan Data Statistik Sektoral Daerah			2.000.000,00			1.Memperkokoh ideologi Pancasila, demokrasi, dan hak asasi manusia (HAM).	-	Memperkuat Tata Kelola Pemerintahan dalam Peningkatan Pelayanan Publik			10.400.000,00	
		Terlaksananya Pengumpulan Data Statistik Sektoral Daerah	Jumlah Data Statistik Sektoral Daerah yang Telah Dikumpulkan dan Diperiksa Lingkup Perangkat Daerah	1 Data	2.000.000,00	Kab. Tulang Bawang Barat	Dana Alokasi Umum (DAU)					-	10.400.000,00	SEKRETARIAT DEWAN PERWAKILAN RAKYAT DAERAH
	4.02.01.2.01.0010	Pelaksanaan Forum Perangkat Daerah Berdasarkan Bidang Urusan yang Diampu dalam Rangka Penyusunan Dokumen Perencanaan Perangkat Daerah			1.500.000,00			1.Memperkokoh ideologi Pancasila, demokrasi, dan hak asasi manusia (HAM).	-	Memperkuat Tata Kelola Pemerintahan dalam Peningkatan Pelayanan Publik			10.400.000,00	
		Terlaksananya Forum Perangkat Daerah Berdasarkan Bidang Urusan yang Diampu dalam Rangka Penyusunan Dokumen Perencanaan Perangkat Daerah	Jumlah Berita Acara Hasil Forum Perangkat Daerah Berdasarkan Bidang Urusan yang Diampu dalam Rangka Penyusunan Dokumen Perencanaan Perangkat Daerah	1 Berita Acara	1.500.000,00	Kab. Tulang Bawang Barat	Dana Alokasi Umum (DAU)					-	10.400.000,00	SEKRETARIAT DEWAN PERWAKILAN RAKYAT DAERAH
	4.02.01.2.02	Administrasi Keuangan Perangkat Daerah			2.788.590.549,00						-		3.772.880.000,00	
		-			2.788.590.549,00						-		3.772.880.000,00	
			Jumlah Dokumen Bahan Tanggapan Pemeriksaan dan Tindak Lanjut Pemeriksaan	-	1.500.000,00							-	22.880.000,00	
			Jumlah Dokumen Koordinasi dan Pelaksanaan Akuntansi SKPD	-	1.500.000,00							-	20.800.000,00	
			Jumlah Dokumen Pelaporan dan Analisis Prognosis Realisasi Anggaran	-	1.500.000,00							-	46.800.000,00	
			Jumlah Dokumen Penatausahaan dan Pengujian/Verifikasi Keuangan SKPD	-	243.760.000,00							-	500.000.000,00	
			Jumlah Laporan Keuangan Akhir Tahun SKPD dan Laporan Hasil Koordinasi Penyusunan Laporan Keuangan Akhir Tahun SKPD	-	1.500.000,00							-	20.800.000,00	
			Jumlah Laporan Keuangan Bulanan/ Triwulanan/ Semesteran SKPD dan Laporan Koordinasi Penyusunan Laporan Keuangan Bulanan/Triwulanan/Semesteran SKPD	-	1.500.000,00							-	41.600.000,00	
			Jumlah Orang yang Menerima Gaji dan Tunjangan ASN	-	2.537.330.549,00							-	3.120.000.000,00	
	4.02.01.2.02.0001	Penyediaan Gaji dan Tunjangan ASN			2.537.330.549,00			1.Memperkokoh ideologi Pancasila, demokrasi, dan hak asasi manusia (HAM).	-	Memperkuat Tata Kelola Pemerintahan dalam Peningkatan Pelayanan Publik			3.120.000.000,00	
		Tersedianya Gaji dan Tunjangan ASN	Jumlah Orang yang Menerima Gaji dan Tunjangan ASN	238 Orang/bulan	2.537.330.549,00	Kab. Tulang Bawang Barat	Dana Alokasi Umum (DAU)					-	3.120.000.000,00	SEKRETARIAT DEWAN PERWAKILAN RAKYAT DAERAH
	4.02.01.2.02.0003	Pelaksanaan Penatausahaan danPengujian/Verifikasi Keuangan SKPD			243.760.000,00			1.Memperkokoh ideologi Pancasila, demokrasi, dan hak asasi manusia (HAM).	-	Memperkuat Tata Kelola Pemerintahan dalam Peningkatan Pelayanan Publik			500.000.000,00	
		Terlaksananya Penatausahaan dan Pengujian/Verifikasi Keuangan SKPD	Jumlah Dokumen Penatausahaan dan Pengujian/Verifikasi Keuangan SKPD	12 Dokumen	243.760.000,00	Kab. Tulang Bawang Barat	Dana Alokasi Umum (DAU)					-	500.000.000,00	SEKRETARIAT DEWAN PERWAKILAN RAKYAT DAERAH
	4.02.01.2.02.0004	Koordinasi dan Pelaksanaan Akuntansi SKPD			1.500.000,00			1.Memperkokoh ideologi Pancasila, demokrasi, dan hak asasi manusia (HAM).	-	Memperkuat Tata Kelola Pemerintahan dalam Peningkatan Pelayanan Publik			20.800.000,00	
		Terlaksananya Koordinasi dan Pelaksanaan Akuntansi SKPD	Jumlah Dokumen Koordinasi dan Pelaksanaan Akuntansi SKPD	12 Dokumen	1.500.000,00	Kab. Tulang Bawang Barat	Dana Alokasi Umum (DAU)					-	20.800.000,00	SEKRETARIAT DEWAN PERWAKILAN RAKYAT DAERAH
	4.02.01.2.02.0005	Koordinasi dan Penyusunan Laporan Keuangan Akhir Tahun SKPD			1.500.000,00			1.Memperkokoh ideologi Pancasila, demokrasi, dan hak asasi manusia (HAM).	-	Memperkuat Tata Kelola Pemerintahan dalam Peningkatan Pelayanan Publik			20.800.000,00	

NO	KODE	URUSAN / BIDANG URUSAN / PROGRAM / OUTCOME / KEGIATAN / SUBKEGIATAN OUTPUT	INDIKATOR	CAPAIAN KINERJA DAN KERANGKA PENDANAAN							KELOMPOK SASARAN	PRAKIRAAN MAJU 2028		PERANGKAT DAERAH PENANGGUNG JAWAB
				TARGET 2027	PAGU INDIKATIF	LOKASI	SUMBER DANA	PRIORITAS				TARGET	PAGU INDIKATIF	
								NASIONAL	PROVINSI	DAERAH				
(1)	(2)	(3)	(4)	(8)	(9)	(10)	(11)	(12)	(13)	(14)	(15)	(16)	(17)	(18)
		Tersedianya Laporan Keuangan Akhir Tahun SKPD dan Laporan Hasil Koordinasi Penyusunan Laporan Keuangan Akhir Tahun SKPD	Jumlah Laporan Keuangan Akhir Tahun SKPD dan Laporan Hasil Koordinasi Penyusunan Laporan Keuangan Akhir Tahun SKPD	12 Laporan	1.500.000,00	Kab. Tulang Bawang Barat	Dana Alokasi Umum (DAU)					-	20.800.000,00	SEKRETARIAT DEWAN PERWAKILAN RAKYAT DAERAH
	4.02.01.2.02.0006	Pengelolaan dan Penyiapan Bahan Tanggapan Pemeriksaan			1.500.000,00			1.Memperkokoh ideologi Pancasila, demokrasi, dan hak asasi manusia (HAM).	-	Memperkuat Tata Kelola Pemerintahan dalam Peningkatan Pelayanan Publik			22.880.000,00	
		Tersedianya Dokumen Bahan Tanggapan Pemeriksaan dan Tindak Lanjut Pemeriksaan	Jumlah Dokumen Bahan Tanggapan Pemeriksaan dan Tindak Lanjut Pemeriksaan	2 Dokumen	1.500.000,00	Kab. Tulang Bawang Barat	Dana Alokasi Umum (DAU)					-	22.880.000,00	SEKRETARIAT DEWAN PERWAKILAN RAKYAT DAERAH
	4.02.01.2.02.0007	Koordinasi dan Penyusunan Laporan Keuangan Bulanan/ Triwulanan/ Semesteran SKPD			1.500.000,00			1.Memperkokoh ideologi Pancasila, demokrasi, dan hak asasi manusia (HAM).	-	Memperkuat Tata Kelola Pemerintahan dalam Peningkatan Pelayanan Publik			41.600.000,00	
		Tersedianya Laporan Keuangan Bulanan/Triwulanan/Semesteran SKPD dan Laporan Koordinasi Penyusunan Laporan Keuangan Bulanan/Triwulanan/Semesteran SKPD	Jumlah Laporan Keuangan Bulanan/ Triwulanan/ Semesteran SKPD dan Laporan Koordinasi Penyusunan Laporan Keuangan Bulanan/Triwulanan/Semesteran SKPD	4 Laporan	1.500.000,00	Kab. Tulang Bawang Barat	Dana Alokasi Umum (DAU)					-	41.600.000,00	SEKRETARIAT DEWAN PERWAKILAN RAKYAT DAERAH
	4.02.01.2.02.0008	Penyusunan Pelaporan dan Analisis Prognosis Realisasi Anggaran			1.500.000,00			1.Memperkokoh ideologi Pancasila, demokrasi, dan hak asasi manusia (HAM).	-	Memperkuat Tata Kelola Pemerintahan dalam Peningkatan Pelayanan Publik			46.800.000,00	
		Tersedianya Dokumen Pelaporan dan Analisis Prognosis Realisasi Anggaran	Jumlah Dokumen Pelaporan dan Analisis Prognosis Realisasi Anggaran	4 Dokumen	1.500.000,00	Kab. Tulang Bawang Barat	Dana Alokasi Umum (DAU)					-	46.800.000,00	SEKRETARIAT DEWAN PERWAKILAN RAKYAT DAERAH
	4.02.01.2.03	Administrasi Barang Milik Daerah pada Perangkat Daerah			22.550.000,00						-		114.400.000,00	
		-			22.550.000,00						-		114.400.000,00	
			Jumlah Dokumen Pengamanan Barang Milik Daerah SKPD	-	2.000.000,00							-	20.800.000,00	
			Jumlah Laporan Hasil Penilaian Barang Milik Daerah dan Hasil Koordinasi Penilaian Barang Milik Daerah SKPD	-	1.500.000,00							-	20.800.000,00	
			Jumlah Laporan Penatausahaan Barang Milik Daerah pada SKPD	-	12.300.000,00							-	31.200.000,00	
			Jumlah Laporan Rekonsiliasi dan Penyusunan Laporan Barang Milik Daerah pada SKPD	-	3.000.000,00							-	20.800.000,00	
			Jumlah Rencana Kebutuhan Barang Milik Daerah SKPD	-	3.750.000,00							-	20.800.000,00	
	4.02.01.2.03.0001	Penyusunan Perencanaan Kebutuhan Barang Milik Daerah SKPD			3.750.000,00			1.Memperkokoh ideologi Pancasila, demokrasi, dan hak asasi manusia (HAM).	-	Memperkuat Tata Kelola Pemerintahan dalam Peningkatan Pelayanan Publik			20.800.000,00	
		Tersedianya Rencana Kebutuhan Barang Milik Daerah SKPD	Jumlah Rencana Kebutuhan Barang Milik Daerah SKPD	2 Dokumen	3.750.000,00	Kab. Tulang Bawang Barat	Dana Alokasi Umum (DAU)					-	20.800.000,00	SEKRETARIAT DEWAN PERWAKILAN RAKYAT DAERAH
	4.02.01.2.03.0002	Pengamanan Barang Milik Daerah SKPD			2.000.000,00			1.Memperkokoh ideologi Pancasila, demokrasi, dan hak asasi manusia (HAM).	-	Memperkuat Tata Kelola Pemerintahan dalam Peningkatan Pelayanan Publik			20.800.000,00	
		Terlaksananya Pengamanan Barang Milik Daerah SKPD	Jumlah Dokumen Pengamanan Barang Milik Daerah SKPD	12 Dokumen	2.000.000,00	Kab. Tulang Bawang Barat	Dana Alokasi Umum (DAU)					-	20.800.000,00	SEKRETARIAT DEWAN PERWAKILAN RAKYAT DAERAH
	4.02.01.2.03.0003	Koordinasi dan Penilaian Barang Milik Daerah SKPD			1.500.000,00			1.Memperkokoh ideologi Pancasila, demokrasi, dan hak asasi manusia (HAM).	-	Memperkuat Tata Kelola Pemerintahan dalam Peningkatan Pelayanan Publik			20.800.000,00	
		Tersedianya Laporan Hasil Penilaian Barang Milik Daerah dan Hasil Koordinasi Penilaian Barang Milik Daerah SKPD	Jumlah Laporan Hasil Penilaian Barang Milik Daerah dan Hasil Koordinasi Penilaian Barang Milik Daerah SKPD	12 Laporan	1.500.000,00	Kab. Tulang Bawang Barat	Dana Alokasi Umum (DAU)					-	20.800.000,00	SEKRETARIAT DEWAN PERWAKILAN RAKYAT DAERAH
	4.02.01.2.03.0005	Rekonsiliasi dan Penyusunan Laporan Barang Milik Daerah pada SKPD			3.000.000,00			1.Memperkokoh ideologi Pancasila, demokrasi, dan hak asasi manusia (HAM).	-	Memperkuat Tata Kelola Pemerintahan dalam Peningkatan Pelayanan Publik			20.800.000,00	
		Terlaksananya Rekonsiliasi dan Penyusunan Laporan Barang Milik Daerah pada SKPD	Jumlah Laporan Rekonsiliasi dan Penyusunan Laporan Barang Milik Daerah pada SKPD	12 Laporan	3.000.000,00	Kab. Tulang Bawang Barat	Dana Alokasi Umum (DAU)					-	20.800.000,00	SEKRETARIAT DEWAN PERWAKILAN RAKYAT DAERAH
	4.02.01.2.03.0006	Penatausahaan Barang Milik Daerah pada SKPD			12.300.000,00			1.Memperkokoh ideologi Pancasila, demokrasi, dan hak asasi manusia (HAM).	-	Memperkuat Tata Kelola Pemerintahan dalam Peningkatan Pelayanan Publik			31.200.000,00	
		Terlaksananya Penatausahaan Barang Milik Daerah pada SKPD	Jumlah Laporan Penatausahaan Barang Milik Daerah pada SKPD	12 Laporan	12.300.000,00	Kab. Tulang Bawang Barat	Dana Alokasi Umum (DAU)					-	31.200.000,00	SEKRETARIAT DEWAN PERWAKILAN RAKYAT DAERAH
	4.02.01.2.05	Administrasi Kepegawaian Perangkat Daerah			23.250.000,00						-		421.200.000,00	
		-			23.250.000,00						-		421.200.000,00	
			Jumlah Dokumen Hasil Koordinasi dan Pelaksanaaan Sistem Informasi Kepegawaian	-	0,00							-	20.800.000,00	
			Jumlah Dokumen Pendataan dan Pengolahan Administrasi Kepegawaian	-	0,00							-	20.800.000,00	
			Jumlah Orang yang Mengikuti Bimbingan Teknis Implementasi Peraturan Perundang-Undangan	-	22.500.000,00							-	312.000.000,00	
			Jumlah Paket Pakaian Dinas beserta Atribut Kelengkapan	-	750.000,00							-	46.800.000,00	
			Jumlah Pegawai Berdasarkan Tugas dan Fungsi yang Mengikuti Pendidikan dan Pelatihan	-	0,00							-	20.800.000,00	

NO	KODE	URUSAN / BIDANG URUSAN / PROGRAM / OUTCOME / KEGIATAN / SUBKEGIATAN OUTPUT	INDIKATOR	CAPAIAN KINERJA DAN KERANGKA PENDANAAN							KELOMPOK SASARAN	PRAKIRAAN MAJU 2028		PERANGKAT DAERAH PENANGGUNG JAWAB
				TARGET 2027	PAGU INDIKATIF	LOKASI	SUMBER DANA	PRIORITAS				TARGET	PAGU INDIKATIF	
								NASIONAL	PROVINSI	DAERAH				
(1)	(2)	(3)	(4)	(8)	(9)	(10)	(11)	(12)	(13)	(14)	(15)	(16)	(17)	(18)
	4.02.01.2.05.0002	Pengadaan Pakaian Dinas beserta Atribut Kelengkapannya			750.000,00			1.Memperkokoh ideologi Pancasila, demokrasi, dan hak asasi manusia (HAM).	-	Memperkuat Tata Kelola Pemerintahan dalam Peningkatan Pelayanan Publik			46.800.000,00	
		Tersedianya Pakaian Dinas beserta Atribut Kelengkapan	Jumlah Paket Pakaian Dinas beserta Atribut Kelengkapan	2 Paket	750.000,00	Kab. Tulang Bawang Barat	Dana Alokasi Umum (DAU)					-	46.800.000,00	SEKRETARIAT DEWAN PERWAKILAN RAKYAT DAERAH
	4.02.01.2.05.0003	Pendataan dan Pengolahan Administrasi Kepegawaian			0,00			1.Memperkokoh ideologi Pancasila, demokrasi, dan hak asasi manusia (HAM).	-	Memperkuat Tata Kelola Pemerintahan dalam Peningkatan Pelayanan Publik			20.800.000,00	
		Terlaksananya Pendataan dan Pengolahan Administrasi Kepegawaian	Jumlah Dokumen Pendataan dan Pengolahan Administrasi Kepegawaian	12 Dokumen	0,00	Kab. Tulang Bawang Barat	Dana Alokasi Umum (DAU)					-	20.800.000,00	SEKRETARIAT DEWAN PERWAKILAN RAKYAT DAERAH
	4.02.01.2.05.0004	Koordinasi dan Pelaksanaan Sistem Informasi Kepegawaian			0,00			1.Memperkokoh ideologi Pancasila, demokrasi, dan hak asasi manusia (HAM).	-	Memperkuat Tata Kelola Pemerintahan dalam Peningkatan Pelayanan Publik			20.800.000,00	
		Terlaksananya Koordinasi dan Pelaksanaan Sistem Informasi Kepegawaian	Jumlah Dokumen Hasil Koordinasi dan Pelaksanaaan Sistem Informasi Kepegawaian	12 Dokumen	0,00	Kab. Tulang Bawang Barat	Dana Alokasi Umum (DAU)					-	20.800.000,00	SEKRETARIAT DEWAN PERWAKILAN RAKYAT DAERAH
	4.02.01.2.05.0009	Pendidikan dan Pelatihan Pegawai Berdasarkan Tugas dan Fungsi			0,00			1.Memperkokoh ideologi Pancasila, demokrasi, dan hak asasi manusia (HAM).	-	Memperkuat Tata Kelola Pemerintahan dalam Peningkatan Pelayanan Publik			20.800.000,00	
		Terlaksananya Pendidikan dan Pelatihan Pegawai Berdasarkan Tugas dan Fungsi	Jumlah Pegawai Berdasarkan Tugas dan Fungsi yang Mengikuti Pendidikan dan Pelatihan	12 Orang	0,00	Kab. Tulang Bawang Barat	Dana Alokasi Umum (DAU)					-	20.800.000,00	SEKRETARIAT DEWAN PERWAKILAN RAKYAT DAERAH
	4.02.01.2.05.0011	Bimbingan Teknis Implementasi Peraturan Perundang-Undangan			22.500.000,00			1.Memperkokoh ideologi Pancasila, demokrasi, dan hak asasi manusia (HAM).	-	Memperkuat Tata Kelola Pemerintahan dalam Peningkatan Pelayanan Publik			312.000.000,00	
		Terlaksananya Bimbingan Teknis Implementasi Peraturan Perundang-Undangan	Jumlah Orang yang Mengikuti Bimbingan Teknis Implementasi Peraturan Perundang-Undangan	17 Orang	22.500.000,00	Kab. Tulang Bawang Barat	Dana Alokasi Umum (DAU)					-	312.000.000,00	SEKRETARIAT DEWAN PERWAKILAN RAKYAT DAERAH
	4.02.01.2.06	Administrasi Umum Perangkat Daerah			92.480.000,00						-		941.200.000,00	
		-			92.480.000,00						-		941.200.000,00	
			Jumlah Laporan Fasilitasi Kunjungan Tamu	-	19.990.000,00							-	124.800.000,00	
			Jumlah Laporan Penyelenggaraan Rapat Koordinasi dan Konsultasi SKPD	-	26.500.000,00							-	416.000.000,00	
			Jumlah Paket Bahan Logistik Kantor yang Disediakan	-	19.990.000,00							-	124.800.000,00	
			Jumlah Paket Barang Cetakan dan Penggandaan yang Disediakan	-	2.000.000,00							-	52.000.000,00	
			Jumlah Paket Komponen Instalasi Listrik/Penerangan Bangunan Kantor yang Disediakan	-	1.000.000,00							-	83.200.000,00	
			Jumlah Paket Peralatan dan Perlengkapan Kantor yang Disediakan	-	21.000.000,00							-	78.000.000,00	
			Jumlah Paket Peralatan Rumah Tangga yang Disediakan	-	2.000.000,00							-	62.400.000,00	
	4.02.01.2.06.0001	Penyediaan Komponen InstalasiListrik/Penerangan Bangunan Kantor			1.000.000,00			1.Memperkokoh ideologi Pancasila, demokrasi, dan hak asasi manusia (HAM).	-	Memperkuat Tata Kelola Pemerintahan dalam Peningkatan Pelayanan Publik			83.200.000,00	
		Tersedianya Komponen Instalasi Listrik/Penerangan Bangunan Kantor	Jumlah Paket Komponen Instalasi Listrik/Penerangan Bangunan Kantor yang Disediakan	24 Paket	1.000.000,00	Kab. Tulang Bawang Barat	Dana Alokasi Umum (DAU)					-	83.200.000,00	SEKRETARIAT DEWAN PERWAKILAN RAKYAT DAERAH
	4.02.01.2.06.0002	Penyediaan Peralatan dan Perlengkapan Kantor			21.000.000,00			1.Memperkokoh ideologi Pancasila, demokrasi, dan hak asasi manusia (HAM).	-	Memperkuat Tata Kelola Pemerintahan dalam Peningkatan Pelayanan Publik			78.000.000,00	
		Tersedianya Peralatan dan Perlengkapan Kantor	Jumlah Paket Peralatan dan Perlengkapan Kantor yang Disediakan	24 Paket	21.000.000,00	Kab. Tulang Bawang Barat	Dana Alokasi Umum (DAU)					-	78.000.000,00	SEKRETARIAT DEWAN PERWAKILAN RAKYAT DAERAH
	4.02.01.2.06.0003	Penyediaan Peralatan Rumah Tangga			2.000.000,00			1.Memperkokoh ideologi Pancasila, demokrasi, dan hak asasi manusia (HAM).	-	Memperkuat Tata Kelola Pemerintahan dalam Peningkatan Pelayanan Publik			62.400.000,00	
		Tersedianya Peralatan Rumah Tangga	Jumlah Paket Peralatan Rumah Tangga yang Disediakan	24 Paket	2.000.000,00	Kab. Tulang Bawang Barat	Dana Alokasi Umum (DAU)					-	62.400.000,00	SEKRETARIAT DEWAN PERWAKILAN RAKYAT DAERAH
	4.02.01.2.06.0004	Penyediaan Bahan Logistik Kantor			19.990.000,00			1.Memperkokoh ideologi Pancasila, demokrasi, dan hak asasi manusia (HAM).	-	Memperkuat Tata Kelola Pemerintahan dalam Peningkatan Pelayanan Publik			124.800.000,00	
		Tersedianya Bahan Logistik Kantor	Jumlah Paket Bahan Logistik Kantor yang Disediakan	24 Paket	19.990.000,00	Kab. Tulang Bawang Barat	Dana Alokasi Umum (DAU)					-	124.800.000,00	SEKRETARIAT DEWAN PERWAKILAN RAKYAT DAERAH
	4.02.01.2.06.0005	Penyediaan Barang Cetakan dan Penggandaan			2.000.000,00			1.Memperkokoh ideologi Pancasila, demokrasi, dan hak asasi manusia (HAM).	-	Memperkuat Tata Kelola Pemerintahan dalam Peningkatan Pelayanan Publik			52.000.000,00	
		Tersedianya Barang Cetakan dan Penggandaan	Jumlah Paket Barang Cetakan dan Penggandaan yang Disediakan	24 Paket	2.000.000,00	Kab. Tulang Bawang Barat	Dana Alokasi Umum (DAU)					-	52.000.000,00	SEKRETARIAT DEWAN PERWAKILAN RAKYAT DAERAH
	4.02.01.2.06.0008	Fasilitasi Kunjungan Tamu			19.990.000,00			1.Memperkokoh ideologi Pancasila, demokrasi, dan hak asasi manusia (HAM).	-	Memperkuat Tata Kelola Pemerintahan dalam Peningkatan Pelayanan Publik			124.800.000,00	
		Terlaksananya Fasilitasi Kunjungan Tamu	Jumlah Laporan Fasilitasi Kunjungan Tamu	24 Laporan	19.990.000,00	Kab. Tulang Bawang Barat	Dana Alokasi Umum (DAU)					-	124.800.000,00	SEKRETARIAT DEWAN PERWAKILAN RAKYAT DAERAH

NO	KODE	URUSAN / BIDANG URUSAN / PROGRAM / OUTCOME / KEGIATAN / SUBKEGIATAN OUTPUT	INDIKATOR	CAPAIAN KINERJA DAN KERANGKA PENDANAAN							KELOMPOK SASARAN	PRAKIRAAN MAJU 2028		PERANGKAT DAERAH PENANGGUNG JAWAB
				TARGET 2027	PAGU INDIKATIF	LOKASI	SUMBER DANA	PRIORITAS				TARGET	PAGU INDIKATIF	
								NASIONAL	PROVINSI	DAERAH				
(1)	(2)	(3)	(4)	(8)	(9)	(10)	(11)	(12)	(13)	(14)	(15)	(16)	(17)	(18)
	4.02.01.2.06.0009	Penyelenggaraan Rapat Koordinasi dan Konsultasi SKPD			26.500.000,00			1.Memperkokoh ideologi Pancasila, demokrasi, dan hak asasi manusia (HAM).	-	Memperkuat Tata Kelola Pemerintahan dalam Peningkatan Pelayanan Publik			416.000.000,00	
		Terlaksananya Penyelenggaraan Rapat Koordinasi dan Konsultasi SKPD	Jumlah Laporan Penyelenggaraan Rapat Koordinasi dan Konsultasi SKPD	60 Laporan	26.500.000,00	Kab. Tulang Bawang Barat	Dana Alokasi Umum (DAU)					-	416.000.000,00	SEKRETARIAT DEWAN PERWAKILAN RAKYAT DAERAH
	4.02.01.2.07	Pengadaan Barang Milik Daerah Penunjang Urusan Pemerintah Daerah			1.010.000,00						-		1.001.000.000,00	
		-			1.010.000,00						-		1.001.000.000,00	
			Jumlah Paket Mebel yang Disediakan	-	500.000,00							-	1.000.000.000,00	
			Jumlah Unit Peralatan dan Mesin Lainnya yang Disediakan	-	510.000,00							-	1.000.000,00	
	4.02.01.2.07.0005	Pengadaan Mebel			500.000,00			1.Memperkokoh ideologi Pancasila, demokrasi, dan hak asasi manusia (HAM).	-	Memperkuat Tata Kelola Pemerintahan dalam Peningkatan Pelayanan Publik			1.000.000.000,00	
		Tersedianya Mebel	Jumlah Paket Mebel yang Disediakan	100 Unit	500.000,00	Kab. Tulang Bawang Barat	Dana Alokasi Umum (DAU)					-	1.000.000.000,00	SEKRETARIAT DEWAN PERWAKILAN RAKYAT DAERAH
	4.02.01.2.07.0006	Pengadaan Peralatan dan Mesin Lainnya			510.000,00			1.Memperkokoh ideologi Pancasila, demokrasi, dan hak asasi manusia (HAM).	-	Memperkuat Tata Kelola Pemerintahan dalam Peningkatan Pelayanan Publik			1.000.000,00	
		Tersedianya Peralatan dan Mesin Lainnya	Jumlah Unit Peralatan dan Mesin Lainnya yang Disediakan	20 Unit	510.000,00	Kab. Tulang Bawang Barat	Dana Alokasi Umum (DAU)					-	1.000.000,00	SEKRETARIAT DEWAN PERWAKILAN RAKYAT DAERAH
	4.02.01.2.08	Penyediaan Jasa Penunjang Urusan Pemerintahan Daerah			1.534.660.000,00						-		2.444.000.000,00	
		-			1.534.660.000,00						-		2.444.000.000,00	
			Jumlah Laporan Penyediaan Jasa Komunikasi, Sumber Daya Air dan Listrik yang Disediakan	-	372.000.000,00							-	364.000.000,00	
			Jumlah Laporan Penyediaan Jasa Pelayanan Umum Kantor yang Disediakan	-	1.162.660.000,00							-	2.080.000.000,00	
	4.02.01.2.08.0002	Penyediaan Jasa Komunikasi, Sumber Daya Air dan Listrik			372.000.000,00			1.Memperkokoh ideologi Pancasila, demokrasi, dan hak asasi manusia (HAM).	-	Memperkuat Tata Kelola Pemerintahan dalam Peningkatan Pelayanan Publik			364.000.000,00	
		Tersedianya Jasa Komunikasi, Sumber Daya Air dan Listrik	Jumlah Laporan Penyediaan Jasa Komunikasi, Sumber Daya Air dan Listrik yang Disediakan	24 Laporan	372.000.000,00	Kab. Tulang Bawang Barat	Dana Alokasi Umum (DAU)					-	364.000.000,00	SEKRETARIAT DEWAN PERWAKILAN RAKYAT DAERAH
	4.02.01.2.08.0004	Penyediaan Jasa Pelayanan Umum Kantor			1.162.660.000,00			1.Memperkokoh ideologi Pancasila, demokrasi, dan hak asasi manusia (HAM).	-	Memperkuat Tata Kelola Pemerintahan dalam Peningkatan Pelayanan Publik			2.080.000.000,00	
		Tersedianya Jasa Pelayanan Umum Kantor	Jumlah Laporan Penyediaan Jasa Pelayanan Umum Kantor yang Disediakan	16 Laporan	1.162.660.000,00	Kab. Tulang Bawang Barat	Dana Alokasi Umum (DAU)					-	2.080.000.000,00	SEKRETARIAT DEWAN PERWAKILAN RAKYAT DAERAH
	4.02.01.2.09	Pemeliharaan Barang Milik Daerah Penunjang Urusan Pemerintahan Daerah			111.180.000,00						-		454.480.000,00	
		-			111.180.000,00						-		454.480.000,00	
			Jumlah Kendaraan Dinas Operasional atau Lapangan yang Dipelihara dan dibayarkan Pajak dan Perizinannya	-	65.000.000,00							-	121.680.000,00	
			Jumlah Kendaraan Perorangan Dinas atau Kendaraan Dinas Jabatan yang Dipelihara dan dibayarkan Pajaknya	-	0,00							-	135.200.000,00	
			Jumlah Peralatan dan Mesin Lainnya yang Dipelihara	-	10.980.000,00							-	62.400.000,00	
			Jumlah Sarana dan Prasarana Gedung Kantor atau Bangunan Lainnya yang Dipelihara/Direhabilitasi	-	35.200.000,00							-	135.200.000,00	
	4.02.01.2.09.0001	Penyediaan Jasa Pemeliharaan, Biaya Pemeliharaan, dan Pajak Kendaraan Perorangan Dinas atau Kendaraan Dinas Jabatan			0,00			1.Memperkokoh ideologi Pancasila, demokrasi, dan hak asasi manusia (HAM).	-	Memperkuat Tata Kelola Pemerintahan dalam Peningkatan Pelayanan Publik			135.200.000,00	
		Tersedianya Jasa Pemeliharaan, Biaya Pemeliharaan dan Pajak Kendaraan Perorangan Dinas atau Kendaraan Dinas Jabatan	Jumlah Kendaraan Perorangan Dinas atau Kendaraan Dinas Jabatan yang Dipelihara dan dibayarkan Pajaknya	3 Unit	0,00	Kab. Tulang Bawang Barat	Dana Alokasi Umum (DAU)					-	135.200.000,00	SEKRETARIAT DEWAN PERWAKILAN RAKYAT DAERAH
	4.02.01.2.09.0002	Penyediaan Jasa Pemeliharaan, Biaya Pemeliharaan, Pajak dan Perizinan Kendaraan Dinas Operasional atau Lapangan			65.000.000,00			1.Memperkokoh ideologi Pancasila, demokrasi, dan hak asasi manusia (HAM).	-	Memperkuat Tata Kelola Pemerintahan dalam Peningkatan Pelayanan Publik			121.680.000,00	
		Tersedianya Jasa Pemeliharaan, Biaya Pemeliharaan, Pajak dan Perizinan Kendaraan Dinas Operasional atau Lapangan	Jumlah Kendaraan Dinas Operasional atau Lapangan yang Dipelihara dan dibayarkan Pajak dan Perizinannya	10 Unit	65.000.000,00	Kab. Tulang Bawang Barat	Dana Alokasi Umum (DAU)					-	121.680.000,00	SEKRETARIAT DEWAN PERWAKILAN RAKYAT DAERAH
	4.02.01.2.09.0006	Pemeliharaan Peralatan dan Mesin Lainnya			10.980.000,00			1.Memperkokoh ideologi Pancasila, demokrasi, dan hak asasi manusia (HAM).	-	Memperkuat Tata Kelola Pemerintahan dalam Peningkatan Pelayanan Publik			62.400.000,00	
		Terlaksananya Pemeliharaan Peralatan dan Mesin Lainnya	Jumlah Peralatan dan Mesin Lainnya yang Dipelihara	30 Unit	10.980.000,00	Kab. Tulang Bawang Barat	Dana Alokasi Umum (DAU)					-	62.400.000,00	SEKRETARIAT DEWAN PERWAKILAN RAKYAT DAERAH
	4.02.01.2.09.0010	Pemeliharaan/Rehabilitasi Sarana dan Prasarana Gedung Kantor atau Bangunan Lainnya			35.200.000,00			1.Memperkokoh ideologi Pancasila, demokrasi, dan hak asasi manusia (HAM).	-	Memperkuat Tata Kelola Pemerintahan dalam Peningkatan Pelayanan Publik			135.200.000,00	
		Terlaksananya Pemeliharaan/Rehabilitasi Sarana dan Prasarana Gedung Kantor atau Bangunan Lainnya	Jumlah Sarana dan Prasarana Gedung Kantor atau Bangunan Lainnya yang Dipelihara/Direhabilitasi	20 Unit	35.200.000,00	Kab. Tulang Bawang Barat	Dana Alokasi Umum (DAU)					-	135.200.000,00	SEKRETARIAT DEWAN PERWAKILAN RAKYAT DAERAH
	4.02.01.2.14	Pelaksanaan Protokol dan Komunikasi Pimpinan			110.480.000,00						-		447.370.882,00	
		-			110.480.000,00						-		447.370.882,00	

NO	KODE	URUSAN / BIDANG URUSAN / PROGRAM / OUTCOME / KEGIATAN / SUBKEGIATAN OUTPUT	INDIKATOR	CAPAIAN KINERJA DAN KERANGKA PENDANAAN							KELOMPOK SASARAN	PRAKIRAAN MAJU 2028		PERANGKAT DAERAH PENANGGUNG JAWAB
				TARGET 2027	PAGU INDIKATIF	LOKASI	SUMBER DANA	PRIORITAS				TARGET	PAGU INDIKATIF	
								NASIONAL	PROVINSI	DAERAH				
(1)	(2)	(3)	(4)	(8)	(9)	(10)	(11)	(12)	(13)	(14)	(15)	(16)	(17)	(18)
		Jumlah Laporan Hasil Fasilitasi Keprotokolan	-	110.480.000,00							-	447.370.882,00	
	4.02.01.2.14.0001	Fasilitasi Keprotokolan		110.480.000,00			1.Memperkokoh ideologi Pancasila, demokrasi, dan hak asasi manusia (HAM).	-	Memperkuat Tata Kelola Pemerintahan dalam Peningkatan Pelayanan Publik			447.370.882,00	
		Terlaksananya Fasilitasi Keprotokolan	Jumlah Laporan Hasil Fasilitasi Keprotokolan	12 Laporan	110.480.000,00	Kab. Tulang Bawang Barat	Dana Alokasi Umum (DAU)					-	447.370.882,00	SEKRETARIAT DEWAN PERWAKILAN RAKYAT DAERAH
	4.02.01.2.15	Layanan Keuangan dan Kesejahteraan DPRD			18.296.369.576,00						-		18.457.400.000,00	
		-			18.296.369.576,00						-		18.457.400.000,00	
			Jumlah Anggota DPRD yang Menerima Hak Keuangan DPRD	-	17.525.869.576,00							-	17.680.000.000,00	
			Jumlah Orang yang Mengikuti Medical Check Up DPRD	-	122.500.000,00							-	127.400.000,00	
			Jumlah Paket Pakaian Dinas dan Atribut DPRD yang Disediakan	-	648.000.000,00							-	650.000.000,00	
	4.02.01.2.15.0001	Penyelenggaraan Administrasi Keuangan DPRD			17.525.869.576,00			1.Memperkokoh ideologi Pancasila, demokrasi, dan hak asasi manusia (HAM).	-	Memperkuat Tata Kelola Pemerintahan dalam Peningkatan Pelayanan Publik			17.680.000.000,00	
		Tersedianya Hak Keuangan Anggota DPRD	Jumlah Anggota DPRD yang Menerima Hak Keuangan DPRD	493 Orang/Bulan	17.525.869.576,00	Kab. Tulang Bawang Barat	Dana Alokasi Umum (DAU)					-	17.680.000.000,00	SEKRETARIAT DEWAN PERWAKILAN RAKYAT DAERAH
	4.02.01.2.15.0002	Penyediaan Pakaian Dinas dan Atribut DPRD			648.000.000,00			1.Memperkokoh ideologi Pancasila, demokrasi, dan hak asasi manusia (HAM).	-	Memperkuat Tata Kelola Pemerintahan dalam Peningkatan Pelayanan Publik			650.000.000,00	
		Terlaksananya Penyediaan Pakaian Dinas dan Atribut DPRD	Jumlah Paket Pakaian Dinas dan Atribut DPRD yang Disediakan	5 Paket	648.000.000,00	Kab. Tulang Bawang Barat	Dana Alokasi Umum (DAU)					-	650.000.000,00	SEKRETARIAT DEWAN PERWAKILAN RAKYAT DAERAH
	4.02.01.2.15.0003	Pelaksanaan Medical Check Up DPRD			122.500.000,00			1.Memperkokoh ideologi Pancasila, demokrasi, dan hak asasi manusia (HAM).	-	Memperkuat Tata Kelola Pemerintahan dalam Peningkatan Pelayanan Publik			127.400.000,00	
		Terlaksananya Medical Check Up DPRD	Jumlah Orang yang Mengikuti Medical Check Up DPRD	35 Orang	122.500.000,00	Kab. Tulang Bawang Barat	Dana Alokasi Umum (DAU)					-	127.400.000,00	SEKRETARIAT DEWAN PERWAKILAN RAKYAT DAERAH
	4.02.01.2.16	Layanan Administrasi DPRD			98.096.000,00						-		1.652.505.291,00	
		-			98.096.000,00						-		1.652.505.291,00	
			Jumlah Dokumen Hasil Penyelenggaraan Administrasi Keanggotaan DPRD	-	4.000.000,00							-	100.000.000,00	
			Jumlah Laporan Hasil Fasilitasi Fraksi DPRD	-	7.000.000,00							-	100.000.000,00	
			Jumlah Laporan Hasil Fasilitasi Rapat Koordinasi dan Konsultasi DPRD	-	17.000.000,00							-	1.192.505.291,00	
			Jumlah Paket Kebutuhan Rumah Tangga DPRD yang Disediakan	-	70.096.000,00							-	260.000.000,00	
	4.02.01.2.16.0001	Penyelenggaraan Administrasi Keanggotaan DPRD			4.000.000,00			1.Memperkokoh ideologi Pancasila, demokrasi, dan hak asasi manusia (HAM).	-	Memperkuat Tata Kelola Pemerintahan dalam Peningkatan Pelayanan Publik			100.000.000,00	
		Terlaksananya Penyelenggaraan Administrasi Keanggotaan DPRD	Jumlah Dokumen Hasil Penyelenggaraan Administrasi Keanggotaan DPRD	24 Dokumen	4.000.000,00	Kab. Tulang Bawang Barat	Dana Alokasi Umum (DAU)					-	100.000.000,00	SEKRETARIAT DEWAN PERWAKILAN RAKYAT DAERAH
	4.02.01.2.16.0002	Fasilitasi Fraksi DPRD			7.000.000,00			1.Memperkokoh ideologi Pancasila, demokrasi, dan hak asasi manusia (HAM).	-	Memperkuat Tata Kelola Pemerintahan dalam Peningkatan Pelayanan Publik			100.000.000,00	
		Terlaksananya Fasilitasi Fraksi DPRD	Jumlah Laporan Hasil Fasilitasi Fraksi DPRD	24 Laporan	7.000.000,00	Kab. Tulang Bawang Barat	Dana Alokasi Umum (DAU)					-	100.000.000,00	SEKRETARIAT DEWAN PERWAKILAN RAKYAT DAERAH
	4.02.01.2.16.0003	Fasilitasi Rapat Koordinasi dan Konsultasi DPRD			17.000.000,00			1.Memperkokoh ideologi Pancasila, demokrasi, dan hak asasi manusia (HAM).	-	Memperkuat Tata Kelola Pemerintahan dalam Peningkatan Pelayanan Publik			1.192.505.291,00	
		Terlaksananya Fasilitasi Rapat Koordinasi dan Konsultasi DPRD	Jumlah Laporan Hasil Fasilitasi Rapat Koordinasi dan Konsultasi DPRD	32 Laporan	17.000.000,00	Kab. Tulang Bawang Barat	Dana Alokasi Umum (DAU)					-	1.192.505.291,00	SEKRETARIAT DEWAN PERWAKILAN RAKYAT DAERAH
	4.02.01.2.16.0004	Penyediaan Kebutuhan Rumah Tangga DPRD			70.096.000,00			1.Memperkokoh ideologi Pancasila, demokrasi, dan hak asasi manusia (HAM).	-	Memperkuat Tata Kelola Pemerintahan dalam Peningkatan Pelayanan Publik			260.000.000,00	
		Terlaksananya Penyediaan Kebutuhan Rumah Tangga DPRD	Jumlah Paket Kebutuhan Rumah Tangga DPRD yang Disediakan	24 Paket	70.096.000,00	Kab. Tulang Bawang Barat	Dana Alokasi Umum (DAU)					-	260.000.000,00	SEKRETARIAT DEWAN PERWAKILAN RAKYAT DAERAH
175.	**4.02.02**	**PROGRAM DUKUNGAN PELAKSANAAN TUGAS DAN FUNGSI DPRD**			**10.756.067.200,00**								**11.645.231.042,00**	
			Persentase Ketepatan Penetapan Perda APBD Tahun N	100 Persen	717.000.000,00							-	2.343.145.110,00	
			Persentase Penetapan Ranperda Tahun N	100 Persen	8.935.067.200,00							-	6.461.845.932,00	
	4.02.02.2.01	Pembentukan Peraturan Daerah dan Peraturan DPRD			399.000.000,00						-		1.719.145.110,00	
		-			399.000.000,00						-		1.719.145.110,00	
			Jumlah Dokumen Hasil Pembahasan Rancangan Peraturan Daerah	-	7.000.000,00							-	416.000.000,00	
			Jumlah Dokumen Hasil Penyusunan dan Pembahasan Program Pembentukan Peraturan Daerah	-	208.000.000,00							-	1.053.545.110,00	
			Jumlah Dokumen Hasil Penyusunan Penjelasan atau Keterangan dan/atau Naskah Akademik yang Difasilitasi	-	183.000.000,00							-	156.000.000,00	
			Jumlah Dokumen Kajian Perundang-Undangan	-	1.000.000,00							-	62.400.000,00	
			Jumlah Dokumen Tata Tertib DPRD yang Disusun	-	0,00							-	31.200.000,00	

NO	KODE	URUSAN / BIDANG URUSAN / PROGRAM / OUTCOME / KEGIATAN / SUBKEGIATAN OUTPUT	INDIKATOR	CAPAIAN KINERJA DAN KERANGKA PENDANAAN							KELOMPOK SASARAN	PRAKIRAAN MAJU 2028		PERANGKAT DAERAH PENANGGUNG JAWAB
				TARGET 2027	PAGU INDIKATIF	LOKASI	SUMBER DANA	PRIORITAS				TARGET	PAGU INDIKATIF	
								NASIONAL	PROVINSI	DAERAH				
(1)	(2)	(3)	(4)	(8)	(9)	(10)	(11)	(12)	(13)	(14)	(15)	(16)	(17)	(18)
	4.02.02.2.01.0001	Penyusunan dan Pembahasan ProgramPembentukan Peraturan Daerah			208.000.000,00			1.Memperkokoh ideologi Pancasila, demokrasi, dan hak asasi manusia (HAM).	-	Memperkuat Tata Kelola Pemerintahan dalam Peningkatan Pelayanan Publik			1.053.545.110,00	
		Terlaksananya Penyusunan dan Pembahasan Program Pembentukan Peraturan Daerah	Jumlah Dokumen Hasil Penyusunan dan Pembahasan Program Pembentukan Peraturan Daerah	12 Dokumen	208.000.000,00	Kab. Tulang Bawang Barat	Dana Alokasi Umum (DAU)					-	1.053.545.110,00	SEKRETARIAT DEWAN PERWAKILAN RAKYAT DAERAH
	4.02.02.2.01.0002	Pembahasan Rancangan Peraturan Daerah			7.000.000,00			1.Memperkokoh ideologi Pancasila, demokrasi, dan hak asasi manusia (HAM).	-	Memperkuat Tata Kelola Pemerintahan dalam Peningkatan Pelayanan Publik			416.000.000,00	
		Terlaksananya Pembahasan Rancangan Peraturan Daerah	Jumlah Dokumen Hasil Pembahasan Rancangan Peraturan Daerah	12 Dokumen	7.000.000,00	Kab. Tulang Bawang Barat	Dana Alokasi Umum (DAU)					-	416.000.000,00	SEKRETARIAT DEWAN PERWAKILAN RAKYAT DAERAH
	4.02.02.2.01.0003	Penyelenggaraan Kajian Perundang-Undangan			1.000.000,00			1.Memperkokoh ideologi Pancasila, demokrasi, dan hak asasi manusia (HAM).	-	Memperkuat Tata Kelola Pemerintahan dalam Peningkatan Pelayanan Publik			62.400.000,00	
		Terlaksananya Penyelenggaraan Kajian Perundang-Undangan	Jumlah Dokumen Kajian Perundang-Undangan	12 Dokumen	1.000.000,00	Kab. Tulang Bawang Barat	Dana Alokasi Umum (DAU)					-	62.400.000,00	SEKRETARIAT DEWAN PERWAKILAN RAKYAT DAERAH
	4.02.02.2.01.0004	Fasilitasi Penyusunan Penjelasan/KeteranganNaskah Akademik			183.000.000,00			1.Memperkokoh ideologi Pancasila, demokrasi, dan hak asasi manusia (HAM).	-	Memperkuat Tata Kelola Pemerintahan dalam Peningkatan Pelayanan Publik			156.000.000,00	
		Terlaksananya Fasilitasi Penyusunan Penjelasan atau Keterangan dan/atau Naskah Akademik	Jumlah Dokumen Hasil Penyusunan Penjelasan atau Keterangan dan/atau Naskah Akademik yang Difasilitasi	3 Dokumen	183.000.000,00	Kab. Tulang Bawang Barat	Dana Alokasi Umum (DAU)					-	156.000.000,00	SEKRETARIAT DEWAN PERWAKILAN RAKYAT DAERAH
	4.02.02.2.01.0005	Penyusunan Tata Tertib DPRD			0,00			1.Memperkokoh ideologi Pancasila, demokrasi, dan hak asasi manusia (HAM).	-	Memperkuat Tata Kelola Pemerintahan dalam Peningkatan Pelayanan Publik			31.200.000,00	
		Tersusunnya Tata Tertib DPRD	Jumlah Dokumen Tata Tertib DPRD yang Disusun	1 Dokumen	0,00	Kab. Tulang Bawang Barat	Dana Alokasi Umum (DAU)					-	31.200.000,00	SEKRETARIAT DEWAN PERWAKILAN RAKYAT DAERAH
	4.02.02.2.02	Pembahasan Kebijakan Anggaran			340.000.000,00						-		1.040.000.000,00	
		-			340.000.000,00						-		1.040.000.000,00	
			Jumlah Dokumen Hasil Pembahasan APBD	-	7.000.000,00							-	520.000.000,00	
			Jumlah Dokumen Hasil Pembahasan APBD Perubahan	-	8.000.000,00							-	104.000.000,00	
			Jumlah Dokumen Hasil Pembahasan KUA dan PPAS	-	7.000.000,00							-	104.000.000,00	
			Jumlah Dokumen Hasil Pembahasan Laporan Realisasi Pelaksanaan APBD Per Semester	-	3.000.000,00							-	104.000.000,00	
			Jumlah Dokumen Hasil Pembahasan Pertanggungjawaban APBD	-	8.000.000,00							-	104.000.000,00	
			Jumlah Dokumen Hasil Pembahasan Perubahan KUA dan Perubahan PPAS	-	307.000.000,00							-	104.000.000,00	
	4.02.02.2.02.0001	Pembahasan KUA dan PPAS			7.000.000,00			1.Memperkokoh ideologi Pancasila, demokrasi, dan hak asasi manusia (HAM).	-	Memperkuat Tata Kelola Pemerintahan dalam Peningkatan Pelayanan Publik			104.000.000,00	
		Terlaksananya Pembahasan KUA dan PPAS	Jumlah Dokumen Hasil Pembahasan KUA dan PPAS	1 Dokumen	7.000.000,00	Kab. Tulang Bawang Barat	Dana Alokasi Umum (DAU)					-	104.000.000,00	SEKRETARIAT DEWAN PERWAKILAN RAKYAT DAERAH
	4.02.02.2.02.0002	Pembahasan Perubahan KUA dan Perubahan PPAS			307.000.000,00			1.Memperkokoh ideologi Pancasila, demokrasi, dan hak asasi manusia (HAM).	-	Memperkuat Tata Kelola Pemerintahan dalam Peningkatan Pelayanan Publik			104.000.000,00	
		Terlaksananya Pembahasan Perubahan KUA dan Perubahan PPAS	Jumlah Dokumen Hasil Pembahasan Perubahan KUA dan Perubahan PPAS	1 Dokumen	307.000.000,00	Kab. Tulang Bawang Barat	Dana Alokasi Umum (DAU)					-	104.000.000,00	SEKRETARIAT DEWAN PERWAKILAN RAKYAT DAERAH
	4.02.02.2.02.0003	Pembahasan APBD			7.000.000,00			1.Memperkokoh ideologi Pancasila, demokrasi, dan hak asasi manusia (HAM).	-	Memperkuat Tata Kelola Pemerintahan dalam Peningkatan Pelayanan Publik			520.000.000,00	
		Terlaksananya Pembahasan APBD	Jumlah Dokumen Hasil Pembahasan APBD	2 Dokumen	7.000.000,00	Kab. Tulang Bawang Barat	Dana Alokasi Umum (DAU)					-	520.000.000,00	SEKRETARIAT DEWAN PERWAKILAN RAKYAT DAERAH
	4.02.02.2.02.0004	Pembahasan APBD Perubahan			8.000.000,00			1.Memperkokoh ideologi Pancasila, demokrasi, dan hak asasi manusia (HAM).	-	Memperkuat Tata Kelola Pemerintahan dalam Peningkatan Pelayanan Publik			104.000.000,00	
		Terlaksananya Pembahasan APBD Perubahan	Jumlah Dokumen Hasil Pembahasan APBD Perubahan	1 Dokumen	8.000.000,00	Kab. Tulang Bawang Barat	Dana Alokasi Umum (DAU)					-	104.000.000,00	SEKRETARIAT DEWAN PERWAKILAN RAKYAT DAERAH
	4.02.02.2.02.0005	Pembahasan Laporan Semester			3.000.000,00			1.Memperkokoh ideologi Pancasila, demokrasi, dan hak asasi manusia (HAM).	-	Memperkuat Tata Kelola Pemerintahan dalam Peningkatan Pelayanan Publik			104.000.000,00	
		Terlaksananya Pembahasan Laporan Realisasi Pelaksanaan APBD Per Semester	Jumlah Dokumen Hasil Pembahasan Laporan Realisasi Pelaksanaan APBD Per Semester	2 Dokumen	3.000.000,00	Kab. Tulang Bawang Barat	Dana Alokasi Umum (DAU)					-	104.000.000,00	SEKRETARIAT DEWAN PERWAKILAN RAKYAT DAERAH
	4.02.02.2.02.0006	Pembahasan Pertanggungjawaban APBD			8.000.000,00			1.Memperkokoh ideologi Pancasila, demokrasi, dan hak asasi manusia (HAM).	-	Memperkuat Tata Kelola Pemerintahan dalam Peningkatan Pelayanan Publik			104.000.000,00	
		Terlaksananya Pembahasan Pertanggungjawaban APBD	Jumlah Dokumen Hasil Pembahasan Pertanggungjawaban APBD	2 Dokumen	8.000.000,00	Kab. Tulang Bawang Barat	Dana Alokasi Umum (DAU)					-	104.000.000,00	SEKRETARIAT DEWAN PERWAKILAN RAKYAT DAERAH
	4.02.02.2.03	Pengawasan Penyelenggaraan Pemerintahan			1.266.000.000,00						-		2.288.000.000,00	
		-			1.266.000.000,00						-		2.288.000.000,00	
			Jumlah Dokumen Hasil Pengawasan Penggunaan Anggaran	-	13.000.000,00							-	416.000.000,00	

NO	KODE	URUSAN / BIDANG URUSAN / PROGRAM / OUTCOME / KEGIATAN / SUBKEGIATAN OUTPUT	INDIKATOR	CAPAIAN KINERJA DAN KERANGKA PENDANAAN							KELOMPOK SASARAN	PRAKIRAAN MAJU 2028		PERANGKAT DAERAH PENANGGUNG JAWAB
				TARGET 2027	PAGU INDIKATIF	LOKASI	SUMBER DANA	PRIORITAS				TARGET	PAGU INDIKATIF	
								NASIONAL	PROVINSI	DAERAH				
(1)	(2)	(3)	(4)	(8)	(9)	(10)	(11)	(12)	(13)	(14)	(15)	(16)	(17)	(18)
			Jumlah Dokumen Hasil Pengawasan Tindak Lanjut Hasil Pemeriksaan Laporan Keuangan oleh Badan Pemeriksa Keuangan	-	7.000.000,00							-	156.000.000,00	
			Jumlah Laporan Hasil Pengawasan Urusan Pemerintahan Bidang Infrastruktur	-	408.000.000,00							-	416.000.000,00	
			Jumlah Laporan Hasil Pengawasan Urusan Pemerintahan Bidang Pemerintahan dan Hukum	-	408.000.000,00							-	416.000.000,00	
			Jumlah Laporan Hasil Pengawasan Urusan Pemerintahan Bidang Perekonomian	-	7.000.000,00							-	156.000.000,00	
			Jumlah Laporan Hasil Pengawasan Urusan Pemerintahan Bidang Sumber Daya Alam	-	7.000.000,00							-	156.000.000,00	
			Jumlah Laporan Pengawasan Urusan Pemerintahan Bidang Kesejahteraan Rakyat	-	408.000.000,00							-	416.000.000,00	
			Jumlah Rekomendasi Hasil Pembahasan Laporan Keterangan Pertanggungjawaban Kepala Daerah	-	8.000.000,00							-	156.000.000,00	
	4.02.02.2.03.0001	Pengawasan Urusan Pemerintahan Bidang Pemerintahan dan Hukum			408.000.000,00			1.Memperkokoh ideologi Pancasila, demokrasi, dan hak asasi manusia (HAM).	-	Memperkuat Tata Kelola Pemerintahan dalam Peningkatan Pelayanan Publik			416.000.000,00	
		Terlaksananya Pengawasan Urusan Pemerintahan Bidang Pemerintahan dan Hukum	Jumlah Laporan Hasil Pengawasan Urusan Pemerintahan Bidang Pemerintahan dan Hukum	2 Laporan	408.000.000,00	Kab. Tulang Bawang Barat	Dana Alokasi Umum (DAU)					-	416.000.000,00	SEKRETARIAT DEWAN PERWAKILAN RAKYAT DAERAH
	4.02.02.2.03.0002	Pengawasan Urusan Pemerintahan Bidang Infrastruktur			408.000.000,00			1.Memperkokoh ideologi Pancasila, demokrasi, dan hak asasi manusia (HAM).	-	Memperkuat Tata Kelola Pemerintahan dalam Peningkatan Pelayanan Publik			416.000.000,00	
		Terlaksananya Pengawasan Urusan Pemerintahan Bidang Infrastruktur	Jumlah Laporan Hasil Pengawasan Urusan Pemerintahan Bidang Infrastruktur	2 Laporan	408.000.000,00	Kab. Tulang Bawang Barat	Dana Alokasi Umum (DAU)					-	416.000.000,00	SEKRETARIAT DEWAN PERWAKILAN RAKYAT DAERAH
	4.02.02.2.03.0003	Pengawasan Urusan Pemerintahan Bidang Kesejahteraan Rakyat			408.000.000,00			1.Memperkokoh ideologi Pancasila, demokrasi, dan hak asasi manusia (HAM).	-	Memperkuat Tata Kelola Pemerintahan dalam Peningkatan Pelayanan Publik			416.000.000,00	
		Terlaksananya Pengawasan Urusan Pemerintahan Bidang Kesejahteraan Rakyat	Jumlah Laporan Pengawasan Urusan Pemerintahan Bidang Kesejahteraan Rakyat	2 Laporan	408.000.000,00	Kab. Tulang Bawang Barat	Dana Alokasi Umum (DAU)					-	416.000.000,00	SEKRETARIAT DEWAN PERWAKILAN RAKYAT DAERAH
	4.02.02.2.03.0004	Pengawasan Urusan Pemerintahan Bidang Perekonomian			7.000.000,00			1.Memperkokoh ideologi Pancasila, demokrasi, dan hak asasi manusia (HAM).	-	Memperkuat Tata Kelola Pemerintahan dalam Peningkatan Pelayanan Publik			156.000.000,00	
		Terlaksananya Pengawasan Urusan Pemerintahan Bidang Perekonomian	Jumlah Laporan Hasil Pengawasan Urusan Pemerintahan Bidang Perekonomian	2 Laporan	7.000.000,00	Kab. Tulang Bawang Barat	Dana Alokasi Umum (DAU)					-	156.000.000,00	SEKRETARIAT DEWAN PERWAKILAN RAKYAT DAERAH
	4.02.02.2.03.0005	Pengawasan Urusan Pemerintahan Bidang Sumber Daya Alam			7.000.000,00			1.Memperkokoh ideologi Pancasila, demokrasi, dan hak asasi manusia (HAM).	-	Memperkuat Tata Kelola Pemerintahan dalam Peningkatan Pelayanan Publik			156.000.000,00	
		Terlaksananya Pengawasan Urusan Pemerintahan Bidang Sumber Daya Alam	Jumlah Laporan Hasil Pengawasan Urusan Pemerintahan Bidang Sumber Daya Alam	2 Laporan	7.000.000,00	Kab. Tulang Bawang Barat	Dana Alokasi Umum (DAU)					-	156.000.000,00	SEKRETARIAT DEWAN PERWAKILAN RAKYAT DAERAH
	4.02.02.2.03.0006	Pengawasan Tindak Lanjut Hasil Pemeriksaan Laporan Keuangan oleh Badan Pemeriksa Keuangan			7.000.000,00			1.Memperkokoh ideologi Pancasila, demokrasi, dan hak asasi manusia (HAM).	-	Memperkuat Tata Kelola Pemerintahan dalam Peningkatan Pelayanan Publik			156.000.000,00	
		Terlaksananya Pengawasan Tindak Lanjut Hasil Pemeriksaan Laporan Keuangan oleh Badan Pemeriksa Keuangan	Jumlah Dokumen Hasil Pengawasan Tindak Lanjut Hasil Pemeriksaan Laporan Keuangan oleh Badan Pemeriksa Keuangan	2 Dokumen	7.000.000,00	Kab. Tulang Bawang Barat	Dana Alokasi Umum (DAU)					-	156.000.000,00	SEKRETARIAT DEWAN PERWAKILAN RAKYAT DAERAH
	4.02.02.2.03.0007	Pengawasan Penggunaan Anggaran			13.000.000,00			1.Memperkokoh ideologi Pancasila, demokrasi, dan hak asasi manusia (HAM).	-	Memperkuat Tata Kelola Pemerintahan dalam Peningkatan Pelayanan Publik			416.000.000,00	
		Terlaksananya Pengawasan Penggunaan Anggaran	Jumlah Dokumen Hasil Pengawasan Penggunaan Anggaran	2 Dokumen	13.000.000,00	Kab. Tulang Bawang Barat	Dana Alokasi Umum (DAU)					-	416.000.000,00	SEKRETARIAT DEWAN PERWAKILAN RAKYAT DAERAH
	4.02.02.2.03.0008	Pembahasan Laporan KeteranganPertanggungjawaban Kepala Daerah			8.000.000,00			1.Memperkokoh ideologi Pancasila, demokrasi, dan hak asasi manusia (HAM).	-	Memperkuat Tata Kelola Pemerintahan dalam Peningkatan Pelayanan Publik			156.000.000,00	
		Terlaksananya Pembahasan Laporan Keterangan Pertanggungjawaban Kepala Daerah	Jumlah Rekomendasi Hasil Pembahasan Laporan Keterangan Pertanggungjawaban Kepala Daerah	2 Dokumen	8.000.000,00	Kab. Tulang Bawang Barat	Dana Alokasi Umum (DAU)					-	156.000.000,00	SEKRETARIAT DEWAN PERWAKILAN RAKYAT DAERAH
	4.02.02.2.04	Peningkatan Kapasitas DPRD			3.133.368.000,00						-		1.697.280.000,00	
		-			3.133.368.000,00						-		1.697.280.000,00	
			Jumlah Dokumen Hasil Pendalaman Tugas DPRD	-	1.796.908.000,00							-	1.248.000.000,00	
			Jumlah Dokumen Hasil Penyelenggaraan Hubungan Masyarakat	-	4.960.000,00							-	52.000.000,00	
			Jumlah Dokumen Hasil Penyelenggaraan Orientasi DPRD	-	2.500.000,00							-	5.200.000,00	
			Jumlah Dokumen Publikasi dan Dokumentasi DPRD	-	823.000.000,00							-	104.000.000,00	
			Jumlah Dokumen Rencana Kerja DPRD	-	2.000.000,00							-	26.000.000,00	

NO	KODE	URUSAN / BIDANG URUSAN / PROGRAM / OUTCOME / KEGIATAN / SUBKEGIATAN OUTPUT	INDIKATOR	CAPAIAN KINERJA DAN KERANGKA PENDANAAN							KELOMPOK SASARAN	PRAKIRAAN MAJU 2028		PERANGKAT DAERAH PENANGGUNG JAWAB
				TARGET 2027	PAGU INDIKATIF	LOKASI	SUMBER DANA	PRIORITAS				TARGET	PAGU INDIKATIF	
								NASIONAL	PROVINSI	DAERAH				
(1)	(2)	(3)	(4)	(8)	(9)	(10)	(11)	(12)	(13)	(14)	(15)	(16)	(17)	(18)
		Jumlah Orang dalam Kelompok Pakar dan Tim Ahli	-	252.000.000,00							-	131.040.000,00	
		Jumlah Tenaga Ahli Fraksi	-	252.000.000,00							-	131.040.000,00	
	4.02.02.2.04.0001	Orientasi DPRD		2.500.000,00			1.Memperkokoh ideologi Pancasila, demokrasi, dan hak asasi manusia (HAM).	-	Memperkuat Tata Kelola Pemerintahan dalam Peningkatan Pelayanan Publik			5.200.000,00	
		Terselenggaranya Orientasi DPRD	Jumlah Dokumen Hasil Penyelenggaraan Orientasi DPRD	1 Dokumen	2.500.000,00	Kab. Tulang Bawang Barat	Dana Alokasi Umum (DAU)					-	5.200.000,00	SEKRETARIAT DEWAN PERWAKILAN RAKYAT DAERAH
	4.02.02.2.04.0002	Pendalaman Tugas DPRD			1.796.908.000,00			1.Memperkokoh ideologi Pancasila, demokrasi, dan hak asasi manusia (HAM).	-	Memperkuat Tata Kelola Pemerintahan dalam Peningkatan Pelayanan Publik			1.248.000.000,00	
		Terlaksananya Pendalaman Tugas DPRD	Jumlah Dokumen Hasil Pendalaman Tugas DPRD	6 Dokumen	1.796.908.000,00	Kab. Tulang Bawang Barat	Dana Alokasi Umum (DAU)					-	1.248.000.000,00	SEKRETARIAT DEWAN PERWAKILAN RAKYAT DAERAH
	4.02.02.2.04.0004	Penyediaan Kelompok Pakar dan Tim Ahli			252.000.000,00			1.Memperkokoh ideologi Pancasila, demokrasi, dan hak asasi manusia (HAM).	-	Memperkuat Tata Kelola Pemerintahan dalam Peningkatan Pelayanan Publik			131.040.000,00	
		Tersedianya Kelompok Pakar dan Tim Ahli	Jumlah Orang dalam Kelompok Pakar dan Tim Ahli	7 Orang	252.000.000,00	Kab. Tulang Bawang Barat	Dana Alokasi Umum (DAU)					-	131.040.000,00	SEKRETARIAT DEWAN PERWAKILAN RAKYAT DAERAH
	4.02.02.2.04.0005	Penyediaan Tenaga Ahli Fraksi			252.000.000,00			1.Memperkokoh ideologi Pancasila, demokrasi, dan hak asasi manusia (HAM).	-	Memperkuat Tata Kelola Pemerintahan dalam Peningkatan Pelayanan Publik			131.040.000,00	
		Tersedianya Tenaga Ahli Fraksi	Jumlah Tenaga Ahli Fraksi	7 Orang	252.000.000,00	Kab. Tulang Bawang Barat	Dana Alokasi Umum (DAU)					-	131.040.000,00	SEKRETARIAT DEWAN PERWAKILAN RAKYAT DAERAH
	4.02.02.2.04.0006	Penyelenggaraan Hubungan Masyarakat			4.960.000,00			1.Memperkokoh ideologi Pancasila, demokrasi, dan hak asasi manusia (HAM).	-	Memperkuat Tata Kelola Pemerintahan dalam Peningkatan Pelayanan Publik			52.000.000,00	
		Terselenggaranya Hubungan Masyarakat	Jumlah Dokumen Hasil Penyelenggaraan Hubungan Masyarakat	1 Dokumen	4.960.000,00	Kab. Tulang Bawang Barat	Dana Alokasi Umum (DAU)					-	52.000.000,00	SEKRETARIAT DEWAN PERWAKILAN RAKYAT DAERAH
	4.02.02.2.04.0007	Penyusunan Program Kerja DPRD			2.000.000,00			1.Memperkokoh ideologi Pancasila, demokrasi, dan hak asasi manusia (HAM).	-	Memperkuat Tata Kelola Pemerintahan dalam Peningkatan Pelayanan Publik			26.000.000,00	
		Tersusunnya Rencana Kerja DPRD	Jumlah Dokumen Rencana Kerja DPRD	1 Dokumen	2.000.000,00	Kab. Tulang Bawang Barat	Dana Alokasi Umum (DAU)					-	26.000.000,00	SEKRETARIAT DEWAN PERWAKILAN RAKYAT DAERAH
	4.02.02.2.04.0008	Publikasi dan Dokumentasi DPRD			823.000.000,00			1.Memperkokoh ideologi Pancasila, demokrasi, dan hak asasi manusia (HAM).	-	Memperkuat Tata Kelola Pemerintahan dalam Peningkatan Pelayanan Publik			104.000.000,00	
		Terlaksananya Publikasi dan Dokumentasi DPRD	Jumlah Dokumen Publikasi dan Dokumentasi DPRD	12 Dokumen	823.000.000,00	Kab. Tulang Bawang Barat	Dana Alokasi Umum (DAU)					-	104.000.000,00	SEKRETARIAT DEWAN PERWAKILAN RAKYAT DAERAH
	4.02.02.2.05	Penyerapan dan Penghimpunan Aspirasi Masyarakat			1.012.699.200,00						-		790.400.000,00	
		-			1.012.699.200,00						-		790.400.000,00	
		Jumah Dokumen Hasil Pelaksanaan Reses	-	933.499.200,00								-	728.000.000,00	
		Jumlah Dokumen Pokok-Pokok Pikiran DPRD yang Disusun	-	7.950.000,00								-	10.400.000,00	
		Jumlah Laporan Hasil Kunjungan Kerja DPRD	-	71.250.000,00								-	52.000.000,00	
	4.02.02.2.05.0001	Kunjungan Kerja dalam Daerah			71.250.000,00			1.Memperkokoh ideologi Pancasila, demokrasi, dan hak asasi manusia (HAM).	-	Memperkuat Tata Kelola Pemerintahan dalam Peningkatan Pelayanan Publik			52.000.000,00	
		Terselenggaranya Kunjungan Kerja DPRD	Jumlah Laporan Hasil Kunjungan Kerja DPRD	3 Laporan	71.250.000,00	Kab. Tulang Bawang Barat	Dana Alokasi Umum (DAU)					-	52.000.000,00	SEKRETARIAT DEWAN PERWAKILAN RAKYAT DAERAH
	4.02.02.2.05.0002	Penyusunan Pokok-Pokok Pikiran DPRD			7.950.000,00			1.Memperkokoh ideologi Pancasila, demokrasi, dan hak asasi manusia (HAM).	-	Memperkuat Tata Kelola Pemerintahan dalam Peningkatan Pelayanan Publik			10.400.000,00	
		Tersusunnya Pokok-Pokok Pikiran DPRD	Jumlah Dokumen Pokok-Pokok Pikiran DPRD yang Disusun	1 Dokumen	7.950.000,00	Kab. Tulang Bawang Barat	Dana Alokasi Umum (DAU)					-	10.400.000,00	SEKRETARIAT DEWAN PERWAKILAN RAKYAT DAERAH
	4.02.02.2.05.0003	Pelaksanaan Reses			933.499.200,00			1.Memperkokoh ideologi Pancasila, demokrasi, dan hak asasi manusia (HAM).	-	Memperkuat Tata Kelola Pemerintahan dalam Peningkatan Pelayanan Publik			728.000.000,00	
		Terlaksananya Reses	Jumah Dokumen Hasil Pelaksanaan Reses	3 Dokumen	933.499.200,00	Kab. Tulang Bawang Barat	Dana Alokasi Umum (DAU)					-	728.000.000,00	SEKRETARIAT DEWAN PERWAKILAN RAKYAT DAERAH
	4.02.02.2.06	Pelaksanaan dan Pengawasan Kode Etik DPRD			551.000.000,00						-		67.600.000,00	
		-			551.000.000,00						-		67.600.000,00	
		Jumlah Kode Etik dan Tata Beracara DPRD	-	274.000.000,00								-	5.200.000,00	
		Jumlah Laporan Hasil Pengawasan Kode Etik DPRD	-	277.000.000,00								-	62.400.000,00	
	4.02.02.2.06.0001	Penyusunan Kode Etik DPRD			274.000.000,00			1.Memperkokoh ideologi Pancasila, demokrasi, dan hak asasi manusia (HAM).	-	Memperkuat Tata Kelola Pemerintahan dalam Peningkatan Pelayanan Publik			5.200.000,00	
		Tersusunnya Kode Etik dan Tata Beracara DPRD	Jumlah Kode Etik dan Tata Beracara DPRD	1 Dokumen	274.000.000,00	Kab. Tulang Bawang Barat	Dana Alokasi Umum (DAU)					-	5.200.000,00	SEKRETARIAT DEWAN PERWAKILAN RAKYAT DAERAH
	4.02.02.2.06.0002	Pengawasan Kode Etik DPRD			277.000.000,00			1.Memperkokoh ideologi Pancasila, demokrasi, dan hak asasi manusia (HAM).	-	Memperkuat Tata Kelola Pemerintahan dalam Peningkatan Pelayanan Publik			62.400.000,00	
		Terlaksananya Pengawasan Kode Etik DPRD	Jumlah Laporan Hasil Pengawasan Kode Etik DPRD	2 Laporan	277.000.000,00	Kab. Tulang Bawang Barat	Dana Alokasi Umum (DAU)					-	62.400.000,00	SEKRETARIAT DEWAN PERWAKILAN RAKYAT DAERAH

NO	KODE	URUSAN / BIDANG URUSAN / PROGRAM / OUTCOME / KEGIATAN / SUBKEGIATAN OUTPUT	INDIKATOR	CAPAIAN KINERJA DAN KERANGKA PENDANAAN							KELOMPOK SASARAN	PRAKIRAAN MAJU 2028		PERANGKAT DAERAH PENANGGUNG JAWAB
				TARGET 2027	PAGU INDIKATIF	LOKASI	SUMBER DANA	PRIORITAS				TARGET	PAGU INDIKATIF	
								NASIONAL	PROVINSI	DAERAH				
(1)	(2)	(3)	(4)	(8)	(9)	(10)	(11)	(12)	(13)	(14)	(15)	(16)	(17)	(18)
	4.02.02.2.08	Fasilitasi Tugas DPRD			4.054.000.000,00						-		4.042.805.932,00	
		-			4.054.000.000,00						-		4.042.805.932,00	
			Jumlah Dokumen Hasil Fasilitasi Pelaksanaan Tugas Badan Musyawarah	-	772.000.000,00							-	416.000.000,00	
			Jumlah Dokumen Hasil Fasilitasi Pelaksanaan Tugas Panitia Khusus	-	456.000.000,00							-	104.000.000,00	
			Jumlah Dokumen Hasil Fasilitasi Tugas Pimpinan DPRD	-	785.500.000,00							-	1.040.000.000,00	
			Jumlah Dokumen Hasil Koordinasi dan Konsultasi Pelaksanaan Tugas DPRD	-	2.010.000.000,00							-	2.451.605.932,00	
			Jumlah Laporan Fraksi, Alat Kelengkapan dan Kinerja DPRD yang Disusun	-	30.500.000,00							-	31.200.000,00	
	4.02.02.2.08.0001	Koordinasi dan Konsultasi Pelaksanaan Tugas DPRD			2.010.000.000,00			1.Memperkokoh ideologi Pancasila, demokrasi, dan hak asasi manusia (HAM).	-	Memperkuat Tata Kelola Pemerintahan dalam Peningkatan Pelayanan Publik			2.451.605.932,00	
		Terlaksananya Koordinasi dan Konsultasi Pelaksanaan Tugas DPRD	Jumlah Dokumen Hasil Koordinasi dan Konsultasi Pelaksanaan Tugas DPRD	32 Dokumen	2.010.000.000,00	Kab. Tulang Bawang Barat	Dana Alokasi Umum (DAU)					-	2.451.605.932,00	SEKRETARIAT DEWAN PERWAKILAN RAKYAT DAERAH
	4.02.02.2.08.0002	Penyusunan Laporan Kinerja DPRD			30.500.000,00			1.Memperkokoh ideologi Pancasila, demokrasi, dan hak asasi manusia (HAM).	-	Memperkuat Tata Kelola Pemerintahan dalam Peningkatan Pelayanan Publik			31.200.000,00	
		Tersusunnya Laporan Fraksi, Alat Kelengkapan dan Kinerja DPRD	Jumlah Laporan Fraksi, Alat Kelengkapan dan Kinerja DPRD yang Disusun	1 Laporan	30.500.000,00	Kab. Tulang Bawang Barat	Dana Alokasi Umum (DAU)					-	31.200.000,00	SEKRETARIAT DEWAN PERWAKILAN RAKYAT DAERAH
	4.02.02.2.08.0003	Fasilitasi Pelaksanaan Tugas Badan Musyawarah			772.000.000,00			1.Memperkokoh ideologi Pancasila, demokrasi, dan hak asasi manusia (HAM).	-	Memperkuat Tata Kelola Pemerintahan dalam Peningkatan Pelayanan Publik			416.000.000,00	
		Terlaksananya Fasilitasi Pelaksanaan Tugas Badan Musyawarah	Jumlah Dokumen Hasil Fasilitasi Pelaksanaan Tugas Badan Musyawarah	2 Dokumen	772.000.000,00	Kab. Tulang Bawang Barat	Dana Alokasi Umum (DAU)					-	416.000.000,00	SEKRETARIAT DEWAN PERWAKILAN RAKYAT DAERAH
	4.02.02.2.08.0004	Fasilitasi Tugas Pimpinan DPRD			785.500.000,00			1.Memperkokoh ideologi Pancasila, demokrasi, dan hak asasi manusia (HAM).	-	Memperkuat Tata Kelola Pemerintahan dalam Peningkatan Pelayanan Publik			1.040.000.000,00	
		Terlaksananya Fasilitasi Tugas Pimpinan DPRD	Jumlah Dokumen Hasil Fasilitasi Tugas Pimpinan DPRD	3 Dokumen	785.500.000,00	Kab. Tulang Bawang Barat	Dana Alokasi Umum (DAU)					-	1.040.000.000,00	SEKRETARIAT DEWAN PERWAKILAN RAKYAT DAERAH
	4.02.02.2.08.0005	Fasilitasi Pelaksanaan Tugas Panitia Khusus			456.000.000,00			1.Memperkokoh ideologi Pancasila, demokrasi, dan hak asasi manusia (HAM).	-	Memperkuat Tata Kelola Pemerintahan dalam Peningkatan Pelayanan Publik			104.000.000,00	
		Terlaksananya Fasilitasi Pelaksanaan Tugas Panitia Khusus	Jumlah Dokumen Hasil Fasilitasi Pelaksanaan Tugas Panitia Khusus	2 Dokumen	456.000.000,00	Kab. Tulang Bawang Barat	Dana Alokasi Umum (DAU)					-	104.000.000,00	SEKRETARIAT DEWAN PERWAKILAN RAKYAT DAERAH
		BADAN PERENCANAAN PEMBANGUNAN, RISET DAN INOVASI DAERAH			**6.398.523.390,00**								**13.086.759.548,00**	
	5	**UNSUR PENUNJANG URUSAN PEMERINTAHAN**			**6.398.523.390,00**								**13.086.759.548,00**	
	5.01	**PERENCANAAN**			**6.181.223.390,00**								**12.114.867.631,00**	
176.	**5.01.01**	**PROGRAM PENUNJANG URUSAN PEMERINTAHAN DAERAH KABUPATEN/KOTA**			**5.504.372.390,00**								**8.434.413.137,00**	
			Nilai SAKIP Perangkat Daerah	62,55 angka	40.350.000,00							-	296.052.557,00	
			-	-	5.464.022.390,00							-	7.930.360.580,00	
	5.01.01.2.01	Perencanaan, Penganggaran, dan Evaluasi Kinerja Perangkat Daerah			40.350.000,00						Perangkat Daerah lingkup Pemerintah Daerah		296.052.557,00	
		-			40.350.000,00						Perangkat Daerah lingkup Pemerintah Daerah		296.052.557,00	
			Jumlah Berita Acara Hasil Forum Perangkat Daerah Berdasarkan Bidang Urusan yang Diampu dalam Rangka Penyusunan Dokumen Perencanaan Perangkat Daerah	-	0,00							-	20.800.000,00	
			Jumlah Data Statistik Sektoral Daerah yang Telah Dikumpulkan dan Diperiksa Lingkup Perangkat Daerah	-	10.550.000,00							-	97.344.000,00	
			Jumlah Dokumen Perencanaan Perangkat Daerah	-	12.940.000,00							-	93.600.000,00	
			Jumlah Laporan Capaian Kinerja dan Ikhtisar Realisasi Kinerja SKPD dan Laporan Hasil Koordinasi Penyusunan Laporan Capaian Kinerja dan Ikhtisar Realisasi Kinerja SKPD	-	12.140.000,00							-	44.938.317,00	
			Jumlah Laporan Evaluasi Kinerja Perangkat Daerah	-	4.720.000,00							-	39.370.240,00	
	5.01.01.2.01.0001	Penyusunan Dokumen Perencanaan Perangkat Daerah			12.940.000,00			7.Memperkuat reformasi politik, hukum dan birokrasi, serta memperkuat pencegahan dan pemberantasan korupsi, narkoba, judi, dan penyeludupan.	-	Memperkuat Tata Kelola Pemerintahan dalam Peningkatan Pelayanan Publik			93.600.000,00	
		Tersusunnya Dokumen Perencanaan Perangkat Daerah	Jumlah Dokumen Perencanaan Perangkat Daerah	1 Dokumen	12.940.000,00	Kab. Tulang Bawang Barat	Dana Alokasi Umum (DAU)					-	93.600.000,00	BADAN PERENCANAAN PEMBANGUNAN, RISET DAN INOVASI DAERAH

NO	KODE	URUSAN / BIDANG URUSAN / PROGRAM / OUTCOME / KEGIATAN / SUBKEGIATAN OUTPUT	INDIKATOR	CAPAIAN KINERJA DAN KERANGKA PENDANAAN							KELOMPOK SASARAN	PRAKIRAAN MAJU 2028		PERANGKAT DAERAH PENANGGUNG JAWAB
				TARGET 2027	PAGU INDIKATIF	LOKASI	SUMBER DANA	PRIORITAS				TARGET	PAGU INDIKATIF	
								NASIONAL	PROVINSI	DAERAH				
(1)	(2)	(3)	(4)	(8)	(9)	(10)	(11)	(12)	(13)	(14)	(15)	(16)	(17)	(18)
	5.01.01.2.01.0006	Koordinasi dan Penyusunan Laporan Capaian Kinerja dan Ikhtisar Realisasi Kinerja SKPD			12.140.000,00			7.Memperkuat reformasi politik, hukum dan birokrasi, serta memperkuat pencegahan dan pemberantasan korupsi, narkoba, judi, dan penyeludupan.	-	Memperkuat Tata Kelola Pemerintahan dalam Peningkatan Pelayanan Publik			44.938.317,00	
		Tersedianya Laporan Capaian Kinerja dan Ikhtisar Realisasi Kinerja SKPD dan Laporan Hasil Koordinasi Penyusunan Laporan Capaian Kinerja dan Ikhtisar Realisasi Kinerja SKPD	Jumlah Laporan Capaian Kinerja dan Ikhtisar Realisasi Kinerja SKPD dan Laporan Hasil Koordinasi Penyusunan Laporan Capaian Kinerja dan Ikhtisar Realisasi Kinerja SKPD	1 Laporan	12.140.000,00	Kab. Tulang Bawang Barat	Dana Alokasi Umum (DAU)					-	44.938.317,00	BADAN PERENCANAAN PEMBANGUNAN, RISET DAN INOVASI DAERAH
	5.01.01.2.01.0007	Evaluasi Kinerja Perangkat Daerah			4.720.000,00			7.Memperkuat reformasi politik, hukum dan birokrasi, serta memperkuat pencegahan dan pemberantasan korupsi, narkoba, judi, dan penyeludupan.	-	Memperkuat Tata Kelola Pemerintahan dalam Peningkatan Pelayanan Publik			39.370.240,00	
		Terlaksananya Evaluasi Kinerja Perangkat Daerah	Jumlah Laporan Evaluasi Kinerja Perangkat Daerah	1 Laporan	4.720.000,00	Kab. Tulang Bawang Barat	Dana Alokasi Umum (DAU)					-	39.370.240,00	BADAN PERENCANAAN PEMBANGUNAN, RISET DAN INOVASI DAERAH
	5.01.01.2.01.0009	Pelaksanaan Pengumpulan Data Statistik Sektoral Daerah			10.550.000,00			7.Memperkuat reformasi politik, hukum dan birokrasi, serta memperkuat pencegahan dan pemberantasan korupsi, narkoba, judi, dan penyeludupan.	-	Memperkuat Tata Kelola Pemerintahan dalam Peningkatan Pelayanan Publik			97.344.000,00	
		Terlaksananya Pengumpulan Data Statistik Sektoral Daerah	Jumlah Data Statistik Sektoral Daerah yang Telah Dikumpulkan dan Diperiksa Lingkup Perangkat Daerah	1 Data	10.550.000,00	Kab. Tulang Bawang Barat	Dana Alokasi Umum (DAU)					-	97.344.000,00	BADAN PERENCANAAN PEMBANGUNAN, RISET DAN INOVASI DAERAH
	5.01.01.2.01.0010	Pelaksanaan Forum Perangkat Daerah Berdasarkan Bidang Urusan yang Diampu dalam Rangka Penyusunan Dokumen Perencanaan Perangkat Daerah			0,00			7.Memperkuat reformasi politik, hukum dan birokrasi, serta memperkuat pencegahan dan pemberantasan korupsi, narkoba, judi, dan penyeludupan.	-	Memperkuat Tata Kelola Pemerintahan dalam Peningkatan Pelayanan Publik			20.800.000,00	
		Terlaksananya Forum Perangkat Daerah Berdasarkan Bidang Urusan yang Diampu dalam Rangka Penyusunan Dokumen Perencanaan Perangkat Daerah	Jumlah Berita Acara Hasil Forum Perangkat Daerah Berdasarkan Bidang Urusan yang Diampu dalam Rangka Penyusunan Dokumen Perencanaan Perangkat Daerah	1 Berita Acara	0,00	Kab. Tulang Bawang Barat	Dana Alokasi Umum (DAU)					-	20.800.000,00	BADAN PERENCANAAN PEMBANGUNAN, RISET DAN INOVASI DAERAH
	5.01.01.2.02	Administrasi Keuangan Perangkat Daerah			4.922.808.390,00						Unit kerja di lingkungan Perangkat Daerah		6.969.840.580,00	
		-			4.922.808.390,00						Unit kerja di lingkungan Perangkat Daerah		6.969.840.580,00	
			Jumlah Dokumen Penatausahaan dan Pengujian/Verifikasi Keuangan SKPD	-	158.040.000,00							-	185.120.000,00	
			Jumlah Laporan Keuangan Bulanan/ Triwulanan/ Semesteran SKPD dan Laporan Koordinasi Penyusunan Laporan Keuangan Bulanan/Triwulanan/Semesteran SKPD	-	8.900.000,00							-	93.600.000,00	
			Jumlah Orang yang Menerima Gaji dan Tunjangan ASN	-	4.755.868.390,00							-	6.691.120.580,00	
	5.01.01.2.02.0001	Penyediaan Gaji dan Tunjangan ASN			4.755.868.390,00			7.Memperkuat reformasi politik, hukum dan birokrasi, serta memperkuat pencegahan dan pemberantasan korupsi, narkoba, judi, dan penyeludupan.	-	Memperkuat Tata Kelola Pemerintahan dalam Peningkatan Pelayanan Publik			6.691.120.580,00	
		Tersedianya Gaji dan Tunjangan ASN	Jumlah Orang yang Menerima Gaji dan Tunjangan ASN	312 Orang/bulan	4.755.868.390,00	Kab. Tulang Bawang Barat	Dana Alokasi Umum (DAU)					-	6.691.120.580,00	BADAN PERENCANAAN PEMBANGUNAN, RISET DAN INOVASI DAERAH
	5.01.01.2.02.0003	Pelaksanaan Penatausahaan danPengujian/Verifikasi Keuangan SKPD			158.040.000,00			7.Memperkuat reformasi politik, hukum dan birokrasi, serta memperkuat pencegahan dan pemberantasan korupsi, narkoba, judi, dan penyeludupan.	-	Memperkuat Tata Kelola Pemerintahan dalam Peningkatan Pelayanan Publik			185.120.000,00	
		Terlaksananya Penatausahaan dan Pengujian/Verifikasi Keuangan SKPD	Jumlah Dokumen Penatausahaan dan Pengujian/Verifikasi Keuangan SKPD	1 Dokumen	158.040.000,00	Kab. Tulang Bawang Barat	Dana Alokasi Umum (DAU)					-	185.120.000,00	BADAN PERENCANAAN PEMBANGUNAN, RISET DAN INOVASI DAERAH
	5.01.01.2.02.0007	Koordinasi dan Penyusunan Laporan Keuangan Bulanan/ Triwulanan/ Semesteran SKPD			8.900.000,00			7.Memperkuat reformasi politik, hukum dan birokrasi, serta memperkuat pencegahan dan pemberantasan korupsi, narkoba, judi, dan penyeludupan.	-	Memperkuat Tata Kelola Pemerintahan dalam Peningkatan Pelayanan Publik			93.600.000,00	

NO	KODE	URUSAN / BIDANG URUSAN / PROGRAM / OUTCOME / KEGIATAN / SUBKEGIATAN OUTPUT	INDIKATOR	CAPAIAN KINERJA DAN KERANGKA PENDANAAN							KELOMPOK SASARAN	PRAKIRAAN MAJU 2028		PERANGKAT DAERAH PENANGGUNG JAWAB
				TARGET 2027	PAGU INDIKATIF	LOKASI	SUMBER DANA	PRIORITAS				TARGET	PAGU INDIKATIF	
								NASIONAL	PROVINSI	DAERAH				
(1)	(2)	(3)	(4)	(8)	(9)	(10)	(11)	(12)	(13)	(14)	(15)	(16)	(17)	(18)
		Tersedianya Laporan Keuangan Bulanan/Triwulanan/Semesteran SKPD dan Laporan Koordinasi Penyusunan Laporan Keuangan Bulanan/Triwulanan/Semesteran SKPD	Jumlah Laporan Keuangan Bulanan/ Triwulanan/ Semesteran SKPD dan Laporan Koordinasi Penyusunan Laporan Keuangan Bulanan/Triwulanan/Semesteran SKPD	1 Laporan	8.900.000,00	Kab. Tulang Bawang Barat	Dana Alokasi Umum (DAU)					-	93.600.000,00	BADAN PERENCANAAN PEMBANGUNAN, RISET DAN INOVASI DAERAH
	5.01.01.2.03	Administrasi Barang Milik Daerah pada Perangkat Daerah			16.300.000,00						Unit kerja di lingkungan Perangkat Daerah		25.000.000,00	
		-			16.300.000,00						Unit kerja di lingkungan Perangkat Daerah		25.000.000,00	
			Jumlah Laporan Penatausahaan Barang Milik Daerah pada SKPD	-	16.300.000,00							-	25.000.000,00	
	5.01.01.2.03.0006	Penatausahaan Barang Milik Daerah pada SKPD			16.300.000,00			7.Memperkuat reformasi politik, hukum dan birokrasi, serta memperkuat pencegahan dan pemberantasan korupsi, narkoba, judi, dan penyeludupan.	-	Memperkuat Tata Kelola Pemerintahan dalam Peningkatan Pelayanan Publik			25.000.000,00	
		Terlaksananya Penatausahaan Barang Milik Daerah pada SKPD	Jumlah Laporan Penatausahaan Barang Milik Daerah pada SKPD	12 Laporan	16.300.000,00	Kab. Tulang Bawang Barat	Dana Alokasi Umum (DAU)					-	25.000.000,00	BADAN PERENCANAAN PEMBANGUNAN, RISET DAN INOVASI DAERAH
	5.01.01.2.05	Administrasi Kepegawaian Perangkat Daerah			6.249.000,00						Unit kerja di lingkungan Perangkat Daerah		183.040.000,00	
		-			6.249.000,00						Unit kerja di lingkungan Perangkat Daerah		183.040.000,00	
			Jumlah Dokumen Pendataan dan Pengolahan Administrasi Kepegawaian	-	6.249.000,00							-	83.200.000,00	
			Jumlah Paket Pakaian Dinas beserta Atribut Kelengkapan	-	0,00							-	37.440.000,00	
			Jumlah Pegawai Berdasarkan Tugas dan Fungsi yang Mengikuti Pendidikan dan Pelatihan	-	0,00							-	62.400.000,00	
	5.01.01.2.05.0002	Pengadaan Pakaian Dinas beserta Atribut Kelengkapannya			0,00			7.Memperkuat reformasi politik, hukum dan birokrasi, serta memperkuat pencegahan dan pemberantasan korupsi, narkoba, judi, dan penyeludupan.	-	Memperkuat Tata Kelola Pemerintahan dalam Peningkatan Pelayanan Publik			37.440.000,00	
		Tersedianya Pakaian Dinas beserta Atribut Kelengkapan	Jumlah Paket Pakaian Dinas beserta Atribut Kelengkapan	29 Paket	0,00	Kab. Tulang Bawang Barat	Dana Alokasi Umum (DAU)					-	37.440.000,00	BADAN PERENCANAAN PEMBANGUNAN, RISET DAN INOVASI DAERAH
	5.01.01.2.05.0003	Pendataan dan Pengolahan Administrasi Kepegawaian			6.249.000,00			7.Memperkuat reformasi politik, hukum dan birokrasi, serta memperkuat pencegahan dan pemberantasan korupsi, narkoba, judi, dan penyeludupan.	-	Memperkuat Tata Kelola Pemerintahan dalam Peningkatan Pelayanan Publik			83.200.000,00	
		Terlaksananya Pendataan dan Pengolahan Administrasi Kepegawaian	Jumlah Dokumen Pendataan dan Pengolahan Administrasi Kepegawaian	1 Dokumen	6.249.000,00	Kab. Tulang Bawang Barat	Dana Alokasi Umum (DAU)					-	83.200.000,00	BADAN PERENCANAAN PEMBANGUNAN, RISET DAN INOVASI DAERAH
	5.01.01.2.05.0009	Pendidikan dan Pelatihan Pegawai Berdasarkan Tugas dan Fungsi			0,00			7.Memperkuat reformasi politik, hukum dan birokrasi, serta memperkuat pencegahan dan pemberantasan korupsi, narkoba, judi, dan penyeludupan.	-	Memperkuat Tata Kelola Pemerintahan dalam Peningkatan Pelayanan Publik			62.400.000,00	
		Terlaksananya Pendidikan dan Pelatihan Pegawai Berdasarkan Tugas dan Fungsi	Jumlah Pegawai Berdasarkan Tugas dan Fungsi yang Mengikuti Pendidikan dan Pelatihan	12 Orang	0,00	Kab. Tulang Bawang Barat	Dana Alokasi Umum (DAU)					-	62.400.000,00	BADAN PERENCANAAN PEMBANGUNAN, RISET DAN INOVASI DAERAH
	5.01.01.2.06	Administrasi Umum Perangkat Daerah			81.345.000,00						Unit kerja di lingkungan Perangkat Daerah		589.680.000,00	
		-			81.345.000,00						Unit kerja di lingkungan Perangkat Daerah		589.680.000,00	
			Jumlah Laporan Penyelenggaraan Rapat Koordinasi dan Konsultasi SKPD	-	52.000.000,00							-	132.080.000,00	
			Jumlah Paket Bahan Logistik Kantor yang Disediakan	-	0,00							-	41.600.000,00	
			Jumlah Paket Barang Cetakan dan Penggandaan yang Disediakan	-	9.990.000,00							-	114.400.000,00	
			Jumlah Paket Komponen Instalasi Listrik/Penerangan Bangunan Kantor yang Disediakan	-	2.500.000,00							-	83.200.000,00	
			Jumlah Paket Peralatan dan Perlengkapan Kantor yang Disediakan	-	15.200.000,00							-	156.000.000,00	
			Jumlah Paket Peralatan Rumah Tangga yang Disediakan	-	1.655.000,00							-	62.400.000,00	
	5.01.01.2.06.0001	Penyediaan Komponen InstalasiListrik/Penerangan Bangunan Kantor			2.500.000,00			7.Memperkuat reformasi politik, hukum dan birokrasi, serta memperkuat pencegahan dan pemberantasan korupsi, narkoba, judi, dan penyeludupan.	-	Memperkuat Tata Kelola Pemerintahan dalam Peningkatan Pelayanan Publik			83.200.000,00	

NO	KODE					URUSAN / BIDANG URUSAN / PROGRAM / OUTCOME / KEGIATAN / SUBKEGIATAN OUTPUT	INDIKATOR	CAPAIAN KINERJA DAN KERANGKA PENDANAAN							KELOMPOK SASARAN	PRAKIRAAN MAJU 2028		PERANGKAT DAERAH PENANGGUNG JAWAB
								TARGET 2027	PAGU INDIKATIF	LOKASI	SUMBER DANA	PRIORITAS				TARGET	PAGU INDIKATIF	
												NASIONAL	PROVINSI	DAERAH				
(1)	(2)					(3)	(4)	(8)	(9)	(10)	(11)	(12)	(13)	(14)	(15)	(16)	(17)	(18)
						Tersedianya Komponen Instalasi Listrik/Penerangan Bangunan Kantor	Jumlah Paket Komponen Instalasi Listrik/Penerangan Bangunan Kantor yang Disediakan	12 Paket	2.500.000,00	Kab. Tulang Bawang Barat	Dana Alokasi Umum (DAU)					-	83.200.000,00	BADAN PERENCANAAN PEMBANGUNAN, RISET DAN INOVASI DAERAH
	5.01.01.2.06.0002					Penyediaan Peralatan dan Perlengkapan Kantor			15.200.000,00			7.Memperkuat reformasi politik, hukum dan birokrasi, serta memperkuat pencegahan dan pemberantasan korupsi, narkoba, judi, dan penyeludupan.	-	Memperkuat Tata Kelola Pemerintahan dalam Peningkatan Pelayanan Publik			156.000.000,00	
						Tersedianya Peralatan dan Perlengkapan Kantor	Jumlah Paket Peralatan dan Perlengkapan Kantor yang Disediakan	12 Paket	15.200.000,00	Kab. Tulang Bawang Barat	Dana Alokasi Umum (DAU)					-	156.000.000,00	BADAN PERENCANAAN PEMBANGUNAN, RISET DAN INOVASI DAERAH
	5.01.01.2.06.0003					Penyediaan Peralatan Rumah Tangga			1.655.000,00			7.Memperkuat reformasi politik, hukum dan birokrasi, serta memperkuat pencegahan dan pemberantasan korupsi, narkoba, judi, dan penyeludupan.	-	Memperkuat Tata Kelola Pemerintahan dalam Peningkatan Pelayanan Publik			62.400.000,00	
						Tersedianya Peralatan Rumah Tangga	Jumlah Paket Peralatan Rumah Tangga yang Disediakan	12 Paket	1.655.000,00	Kab. Tulang Bawang Barat	Dana Alokasi Umum (DAU)					-	62.400.000,00	BADAN PERENCANAAN PEMBANGUNAN, RISET DAN INOVASI DAERAH
	5.01.01.2.06.0004					Penyediaan Bahan Logistik Kantor			0,00			7.Memperkuat reformasi politik, hukum dan birokrasi, serta memperkuat pencegahan dan pemberantasan korupsi, narkoba, judi, dan penyeludupan.	-	Memperkuat Tata Kelola Pemerintahan dalam Peningkatan Pelayanan Publik			41.600.000,00	
						Tersedianya Bahan Logistik Kantor	Jumlah Paket Bahan Logistik Kantor yang Disediakan	12 Paket	0,00	Kab. Tulang Bawang Barat	Dana Alokasi Umum (DAU)					-	41.600.000,00	BADAN PERENCANAAN PEMBANGUNAN, RISET DAN INOVASI DAERAH
	5.01.01.2.06.0005					Penyediaan Barang Cetakan dan Penggandaan			9.990.000,00			7.Memperkuat reformasi politik, hukum dan birokrasi, serta memperkuat pencegahan dan pemberantasan korupsi, narkoba, judi, dan penyeludupan.	-	Memperkuat Tata Kelola Pemerintahan dalam Peningkatan Pelayanan Publik			114.400.000,00	
						Tersedianya Barang Cetakan dan Penggandaan	Jumlah Paket Barang Cetakan dan Penggandaan yang Disediakan	12 Paket	9.990.000,00	Kab. Tulang Bawang Barat	Dana Alokasi Umum (DAU)					-	114.400.000,00	BADAN PERENCANAAN PEMBANGUNAN, RISET DAN INOVASI DAERAH
	5.01.01.2.06.0009					Penyelenggaraan Rapat Koordinasi dan Konsultasi SKPD			52.000.000,00			7.Memperkuat reformasi politik, hukum dan birokrasi, serta memperkuat pencegahan dan pemberantasan korupsi, narkoba, judi, dan penyeludupan.	-	Memperkuat Tata Kelola Pemerintahan dalam Peningkatan Pelayanan Publik			132.080.000,00	
						Terlaksananya Penyelenggaraan Rapat Koordinasi dan Konsultasi SKPD	Jumlah Laporan Penyelenggaraan Rapat Koordinasi dan Konsultasi SKPD	28 Laporan	52.000.000,00	Kab. Tulang Bawang Barat	Dana Alokasi Umum (DAU)					-	132.080.000,00	BADAN PERENCANAAN PEMBANGUNAN, RISET DAN INOVASI DAERAH
	5.01.01.2.07					Pengadaan Barang Milik Daerah Penunjang Urusan Pemerintah Daerah			0,00						Unit kerja di lingkungan Perangkat Daerah		20.800.000,00	
						-			0,00						Unit kerja di lingkungan Perangkat Daerah		20.800.000,00	
							Jumlah Unit Peralatan dan Mesin Lainnya yang Disediakan	-	0,00							-	20.800.000,00	
	5.01.01.2.07.0006					Pengadaan Peralatan dan Mesin Lainnya			0,00			7.Memperkuat reformasi politik, hukum dan birokrasi, serta memperkuat pencegahan dan pemberantasan korupsi, narkoba, judi, dan penyeludupan.	-	Memperkuat Tata Kelola Pemerintahan dalam Peningkatan Pelayanan Publik			20.800.000,00	
						Tersedianya Peralatan dan Mesin Lainnya	Jumlah Unit Peralatan dan Mesin Lainnya yang Disediakan	2 Unit	0,00	Kab. Tulang Bawang Barat	Dana Alokasi Umum (DAU)					-	20.800.000,00	BADAN PERENCANAAN PEMBANGUNAN, RISET DAN INOVASI DAERAH
	5.01.01.2.08					Penyediaan Jasa Penunjang Urusan Pemerintahan Daerah			384.800.000,00						Unit kerja di lingkungan Perangkat Daerah		208.000.000,00	
						-			384.800.000,00						Unit kerja di lingkungan Perangkat Daerah		208.000.000,00	
							Jumlah Laporan Penyediaan Jasa Komunikasi, Sumber Daya Air dan Listrik yang Disediakan	-	60.000.000,00						-	62.400.000,00	
							Jumlah Laporan Penyediaan Jasa Pelayanan Umum Kantor yang Disediakan	-	324.800.000,00						-	145.600.000,00	

NO	KODE	URUSAN / BIDANG URUSAN / PROGRAM / OUTCOME / KEGIATAN / SUBKEGIATAN OUTPUT	INDIKATOR	CAPAIAN KINERJA DAN KERANGKA PENDANAAN							KELOMPOK SASARAN	PRAKIRAAN MAJU 2028		PERANGKAT DAERAH PENANGGUNG JAWAB
				TARGET 2027	PAGU INDIKATIF	LOKASI	SUMBER DANA	PRIORITAS				TARGET	PAGU INDIKATIF	
								NASIONAL	PROVINSI	DAERAH				
(1)	(2)	(3)	(4)	(8)	(9)	(10)	(11)	(12)	(13)	(14)	(15)	(16)	(17)	(18)
	5.01.01.2.08.0002	Penyediaan Jasa Komunikasi, Sumber Daya Air dan Listrik			60.000.000,00			7.Memperkuat reformasi politik, hukum dan birokrasi, serta memperkuat pencegahan dan pemberantasan korupsi, narkoba, judi, dan penyeludupan.	-	Memperkuat Tata Kelola Pemerintahan dalam Peningkatan Pelayanan Publik			62.400.000,00	
		Tersedianya Jasa Komunikasi, Sumber Daya Air dan Listrik	Jumlah Laporan Penyediaan Jasa Komunikasi, Sumber Daya Air dan Listrik yang Disediakan	12 Laporan	60.000.000,00	Kab. Tulang Bawang Barat	Dana Alokasi Umum (DAU)					-	62.400.000,00	BADAN PERENCANAAN PEMBANGUNAN, RISET DAN INOVASI DAERAH
	5.01.01.2.08.0004	Penyediaan Jasa Pelayanan Umum Kantor			324.800.000,00			7.Memperkuat reformasi politik, hukum dan birokrasi, serta memperkuat pencegahan dan pemberantasan korupsi, narkoba, judi, dan penyeludupan.	-	Memperkuat Tata Kelola Pemerintahan dalam Peningkatan Pelayanan Publik			145.600.000,00	
		Tersedianya Jasa Pelayanan Umum Kantor	Jumlah Laporan Penyediaan Jasa Pelayanan Umum Kantor yang Disediakan	36 Laporan	324.800.000,00	Kab. Tulang Bawang Barat	Dana Alokasi Umum (DAU)					-	145.600.000,00	BADAN PERENCANAAN PEMBANGUNAN, RISET DAN INOVASI DAERAH
	5.01.01.2.09	Pemeliharaan Barang Milik Daerah Penunjang Urusan Pemerintahan Daerah			52.520.000,00						Unit kerja di lingkungan Perangkat Daerah		142.000.000,00	
		-			52.520.000,00						Unit kerja di lingkungan Perangkat Daerah		142.000.000,00	
			Jumlah Kendaraan Dinas Operasional atau Lapangan yang Dipelihara dan dibayarkan Pajak dan Perizinannya	-	46.020.000,00							-	130.000.000,00	
			Jumlah Peralatan dan Mesin Lainnya yang Dipelihara	-	6.500.000,00							-	12.000.000,00	
	5.01.01.2.09.0002	Penyediaan Jasa Pemeliharaan, Biaya Pemeliharaan, Pajak dan Perizinan Kendaraan Dinas Operasional atau Lapangan			46.020.000,00			7.Memperkuat reformasi politik, hukum dan birokrasi, serta memperkuat pencegahan dan pemberantasan korupsi, narkoba, judi, dan penyeludupan.	-	Memperkuat Tata Kelola Pemerintahan dalam Peningkatan Pelayanan Publik			130.000.000,00	
		Tersedianya Jasa Pemeliharaan, Biaya Pemeliharaan, Pajak dan Perizinan Kendaraan Dinas Operasional atau Lapangan	Jumlah Kendaraan Dinas Operasional atau Lapangan yang Dipelihara dan dibayarkan Pajak dan Perizinannya	11 Unit	46.020.000,00	Kab. Tulang Bawang Barat	Dana Alokasi Umum (DAU)					-	130.000.000,00	BADAN PERENCANAAN PEMBANGUNAN, RISET DAN INOVASI DAERAH
	5.01.01.2.09.0006	Pemeliharaan Peralatan dan Mesin Lainnya			6.500.000,00			7.Memperkuat reformasi politik, hukum dan birokrasi, serta memperkuat pencegahan dan pemberantasan korupsi, narkoba, judi, dan penyeludupan.	-	Memperkuat Tata Kelola Pemerintahan dalam Peningkatan Pelayanan Publik			12.000.000,00	
		Terlaksananya Pemeliharaan Peralatan dan Mesin Lainnya	Jumlah Peralatan dan Mesin Lainnya yang Dipelihara	10 Unit	6.500.000,00	Kab. Tulang Bawang Barat	Dana Alokasi Umum (DAU)					-	12.000.000,00	BADAN PERENCANAAN PEMBANGUNAN, RISET DAN INOVASI DAERAH
177.	**5.01.02**	**PROGRAM PERENCANAAN, PENGENDALIAN DAN EVALUASI PEMBANGUNAN DAERAH**			**398.273.000,00**								**1.480.552.379,00**	
			Persentase Keselarasan RPJMD dengan RKPD	100 Persen	266.300.000,00							-	696.552.379,00	
			-	-	131.973.000,00							-	617.600.000,00	
	5.01.02.2.01	Penyusunan Perencanaan dan Pendanaan			266.300.000,00						Perangkat Daerah lingkup Pemerintah Daerah		779.752.379,00	
		-			266.300.000,00						Perangkat Daerah lingkup Pemerintah Daerah		779.752.379,00	
			Jumlah Berita Acara Forum Perangkat Daerah/Lintas Perangkat Daerah	-	17.800.000,00							-	150.000.000,00	
			Jumlah Berita Acara Konsultasi Publik	-	19.250.000,00							-	83.200.000,00	
			Jumlah Berita Acara Musrenbang Kabupaten/Kota	-	106.950.000,00							-	312.000.000,00	
			Jumlah Dokumen Perencanaan Pembangunan Daerah Kabupaten/Kota yang Ditetapkan(RPJPD/RPJMD/RKPD)	-	101.640.000,00							-	151.352.379,00	
			Jumlah Usulan yang Terverifikasi oleh Kecamatan	-	20.660.000,00							-	83.200.000,00	
	5.01.02.2.01.0003	Pelaksanaan Konsultasi Publik			19.250.000,00			7.Memperkuat reformasi politik, hukum dan birokrasi, serta memperkuat pencegahan dan pemberantasan korupsi, narkoba, judi, dan penyeludupan.	-	Memperkuat Tata Kelola Pemerintahan dalam Peningkatan Pelayanan Publik			83.200.000,00	
		Terlaksananya Konsultasi Publik	Jumlah Berita Acara Konsultasi Publik	1 Berita Acara	19.250.000,00	Provinsi Lampung || Kab. Tulang Bawang Barat || Kecamatan Tulang Bawang Tengah || Desa Panaragan || 1	Dana Alokasi Umum (DAU)					-	83.200.000,00	BADAN PERENCANAAN PEMBANGUNAN, RISET DAN INOVASI DAERAH

NO	KODE	URUSAN / BIDANG URUSAN / PROGRAM / OUTCOME / KEGIATAN / SUBKEGIATAN OUTPUT	INDIKATOR	CAPAIAN KINERJA DAN KERANGKA PENDANAAN							KELOMPOK SASARAN	PRAKIRAAN MAJU 2028		PERANGKAT DAERAH PENANGGUNG JAWAB
				TARGET 2027	PAGU INDIKATIF	LOKASI	SUMBER DANA	PRIORITAS				TARGET	PAGU INDIKATIF	
								NASIONAL	PROVINSI	DAERAH				
(1)	(2)	(3)	(4)	(8)	(9)	(10)	(11)	(12)	(13)	(14)	(15)	(16)	(17)	(18)
	5.01.02.2.01.0004	Koordinasi Pelaksanaan Forum Perangkat Daerah/Lintas Perangkat Daerah			17.800.000,00			7.Memperkuat reformasi politik, hukum dan birokrasi, serta memperkuat pencegahan dan pemberantasan korupsi, narkoba, judi, dan penyeludupan.	-	Memperkuat Tata Kelola Pemerintahan dalam Peningkatan Pelayanan Publik			150.000.000,00	
		Terlaksananya Forum Perangkat Daerah/Lintas Perangkat Daerah	Jumlah Berita Acara Forum Perangkat Daerah/Lintas Perangkat Daerah	1 Berita Acara	17.800.000,00	Kab. Tulang Bawang Barat	Dana Alokasi Umum (DAU)					-	150.000.000,00	BADAN PERENCANAAN PEMBANGUNAN, RISET DAN INOVASI DAERAH
	5.01.02.2.01.0005	Pelaksanaan Musrenbang Kabupaten/Kota			106.950.000,00			7.Memperkuat reformasi politik, hukum dan birokrasi, serta memperkuat pencegahan dan pemberantasan korupsi, narkoba, judi, dan penyeludupan.	-	Memperkuat Tata Kelola Pemerintahan dalam Peningkatan Pelayanan Publik			312.000.000,00	
		Terlaksananya Musrenbang Kabupaten/Kota	Jumlah Berita Acara Musrenbang Kabupaten/Kota	1 Berita Acara	106.950.000,00	Kab. Tulang Bawang Barat	Dana Alokasi Umum (DAU)					-	312.000.000,00	BADAN PERENCANAAN PEMBANGUNAN, RISET DAN INOVASI DAERAH
	5.01.02.2.01.0006	Penyiapan Bahan Koordinasi Musrenbang Kecamatan			20.660.000,00			7.Memperkuat reformasi politik, hukum dan birokrasi, serta memperkuat pencegahan dan pemberantasan korupsi, narkoba, judi, dan penyeludupan.	-	Memperkuat Tata Kelola Pemerintahan dalam Peningkatan Pelayanan Publik			83.200.000,00	
		Tersedianya Usulan-Usulan yang Telah Terverifikasi oleh Kecamatan	Jumlah Usulan yang Terverifikasi oleh Kecamatan	9 Usulan	20.660.000,00	Kab. Tulang Bawang Barat	Dana Alokasi Umum (DAU)					-	83.200.000,00	BADAN PERENCANAAN PEMBANGUNAN, RISET DAN INOVASI DAERAH
	5.01.02.2.01.0007	Koordinasi Penyusunan dan Penetapan Dokumen Perencanaan Pembangunan Daerah Kabupaten/Kota			101.640.000,00			7.Memperkuat reformasi politik, hukum dan birokrasi, serta memperkuat pencegahan dan pemberantasan korupsi, narkoba, judi, dan penyeludupan.	-	Memperkuat Tata Kelola Pemerintahan dalam Peningkatan Pelayanan Publik			151.352.379,00	
		Ditetapkannya Dokumen Perencanaan Pembangunan Daerah Kabupaten/Kota	Jumlah Dokumen Perencanaan Pembangunan Daerah Kabupaten/Kota yang Ditetapkan(RPJPD/RPJMD/RKPD)	1 Dokumen	101.640.000,00	Kab. Tulang Bawang Barat	Dana Alokasi Umum (DAU)					-	151.352.379,00	BADAN PERENCANAAN PEMBANGUNAN, RISET DAN INOVASI DAERAH
	5.01.02.2.02	Analisis Data dan Informasi Pemerintahan Daerah Bidang Perencanaan Pembangunan Daerah			30.945.000,00						Perangkat Daerah lingkup Pemerintah Daerah		316.000.000,00	
		-			30.945.000,00						Perangkat Daerah lingkup Pemerintah Daerah		316.000.000,00	
			Jumlah Buku Profil Pembangunan Daerah yang Diterbitkan	-	0,00							-	10.000.000,00	
			Jumlah Dokumen Hasil Analisis Data untuk Penyusunan Kebijakan Perencanaan Pembangunan Daerah (Semua Perencanaan Pembangunan Daerah)	-	0,00							-	150.000.000,00	
			Jumlah Orang yang Dibina dalam Pemanfaatan Data dan Informasi	-	30.945.000,00							-	156.000.000,00	
	5.01.02.2.02.0001	Analisis Data dan Informasi Perencanaan Pembangunan Daerah			0,00			7.Memperkuat reformasi politik, hukum dan birokrasi, serta memperkuat pencegahan dan pemberantasan korupsi, narkoba, judi, dan penyeludupan.	-	Memperkuat Tata Kelola Pemerintahan dalam Peningkatan Pelayanan Publik			150.000.000,00	
		Terinputnya Analisis Data dan Informasi untuk Perencanaan Pembangunan Daerah	Jumlah Dokumen Hasil Analisis Data untuk Penyusunan Kebijakan Perencanaan Pembangunan Daerah (Semua Perencanaan Pembangunan Daerah)	1 Dokumen	0,00	Kab. Tulang Bawang Barat	Dana Alokasi Umum (DAU)					-	150.000.000,00	BADAN PERENCANAAN PEMBANGUNAN, RISET DAN INOVASI DAERAH
	5.01.02.2.02.0002	Pembinaan dan Pemanfaatan Data dan Informasi Perencanaan Pembangunan Perangkat Daerah			30.945.000,00			7.Memperkuat reformasi politik, hukum dan birokrasi, serta memperkuat pencegahan dan pemberantasan korupsi, narkoba, judi, dan penyeludupan.	-	Memperkuat Tata Kelola Pemerintahan dalam Peningkatan Pelayanan Publik			156.000.000,00	
		Terbinanya Sumber Daya Manusia Perangkat Daerah dalam Pemanfaatan Data dan Informasi Perencanaan Pembangunan	Jumlah Orang yang Dibina dalam Pemanfaatan Data dan Informasi	50 Orang	30.945.000,00	Kab. Tulang Bawang Barat	Dana Alokasi Umum (DAU)					-	156.000.000,00	BADAN PERENCANAAN PEMBANGUNAN, RISET DAN INOVASI DAERAH
	5.01.02.2.02.0003	Penyusunan Profil Pembangunan Daerah Kabupaten/Kota			0,00			7.Memperkuat reformasi politik, hukum dan birokrasi, serta memperkuat pencegahan dan pemberantasan korupsi, narkoba, judi, dan penyeludupan.	-	Memperkuat Tata Kelola Pemerintahan dalam Peningkatan Pelayanan Publik			10.000.000,00	

NO	KODE	URUSAN / BIDANG URUSAN / PROGRAM / OUTCOME / KEGIATAN / SUBKEGIATAN OUTPUT	INDIKATOR	CAPAIAN KINERJA DAN KERANGKA PENDANAAN							KELOMPOK SASARAN	PRAKIRAAN MAJU 2028		PERANGKAT DAERAH PENANGGUNG JAWAB
				TARGET 2027	PAGU INDIKATIF	LOKASI	SUMBER DANA	PRIORITAS				TARGET	PAGU INDIKATIF	
								NASIONAL	PROVINSI	DAERAH				
(1)	(2)	(3)	(4)	(8)	(9)	(10)	(11)	(12)	(13)	(14)	(15)	(16)	(17)	(18)
		Tersusunnya Dokumen Profil Pembangunan Daerah Kabupaten/Kota	Jumlah Buku Profil Pembangunan Daerah yang Diterbitkan	1 Buku	0,00	Kab. Tulang Bawang Barat	Dana Alokasi Umum (DAU)					-	10.000.000,00	BADAN PERENCANAAN PEMBANGUNAN, RISET DAN INOVASI DAERAH
	5.01.02.2.03	Pengendalian, Evaluasi dan Pelaporan Bidang Perencanaan Pembangunan Daerah			78.788.000,00						Perangkat Daerah lingkup Pemerintah Daerah		166.400.000,00	
		-			78.788.000,00						Perangkat Daerah lingkup Pemerintah Daerah		166.400.000,00	
			Jumlah Laporan Hasil Evaluasi Kinerja Pembangunan Daerah	-	78.788.000,00							-	83.200.000,00	
			Jumlah Laporan Hasil Pengendalian Perencanaan dan Pelaksanaan Pembangunan	-	0,00							-	83.200.000,00	
	5.01.02.2.03.0001	Koordinasi Pengendalian Perencanaan dan Pelaksanaan Pembangunan Daerah di Kabupaten/Kota			0,00			7.Memperkuat reformasi politik, hukum dan birokrasi, serta memperkuat pencegahan dan pemberantasan korupsi, narkoba, judi, dan penyeludupan.	-	Memperkuat Tata Kelola Pemerintahan dalam Peningkatan Pelayanan Publik			83.200.000,00	
		Terlaksananya Pengendalian Perencanaan dan Pelaksanaan Pembangunan Daerah di Kabupaten/Kota	Jumlah Laporan Hasil Pengendalian Perencanaan dan Pelaksanaan Pembangunan	1 Laporan	0,00	Kab. Tulang Bawang Barat	Dana Alokasi Umum (DAU)					-	83.200.000,00	BADAN PERENCANAAN PEMBANGUNAN, RISET DAN INOVASI DAERAH
	5.01.02.2.03.0003	Monitoring, Evaluasi dan Penyusunan Laporan Berkala Pelaksanaan Pembangunan Daerah			78.788.000,00			7.Memperkuat reformasi politik, hukum dan birokrasi, serta memperkuat pencegahan dan pemberantasan korupsi, narkoba, judi, dan penyeludupan.	-	Memperkuat Tata Kelola Pemerintahan dalam Peningkatan Pelayanan Publik			83.200.000,00	
		Tersusunnya Laporan Hasil Monitoring dan Evaluasi Berkala Pelaksanaan Pembangunan Daerah	Jumlah Laporan Hasil Evaluasi Kinerja Pembangunan Daerah	1 Laporan	78.788.000,00	Kab. Tulang Bawang Barat	Dana Alokasi Umum (DAU)					-	83.200.000,00	BADAN PERENCANAAN PEMBANGUNAN, RISET DAN INOVASI DAERAH
	5.01.02.2.04	Implementasi Sistem Informasi Pemerintahan Daerah di Bidang Pembangunan Daerah			22.240.000,00						Perangkat Daerah lingkup Pemerintah Daerah		218.400.000,00	
		-			22.240.000,00						Perangkat Daerah lingkup Pemerintah Daerah		218.400.000,00	
			Jumlah Data dalam Sistem Informasi Pemerintahan Daerah di Bidang Pembangunan Daerah yang Dikelola	-	0,00							-	93.600.000,00	
			Jumlah Dokumen Hasil Penerapan Sistem Informasi Pemerintahan Daerah di Bidang Pembangunan Daerah	-	22.240.000,00							-	124.800.000,00	
	5.01.02.2.04.0001	Pengelolaan Data dalam Sistem Informasi Pemerintahan Daerah di Bidang Pembangunan Daerah			0,00			7.Memperkuat reformasi politik, hukum dan birokrasi, serta memperkuat pencegahan dan pemberantasan korupsi, narkoba, judi, dan penyeludupan.	-	Memperkuat Tata Kelola Pemerintahan dalam Peningkatan Pelayanan Publik			93.600.000,00	
		Terlaksananya Pengelolaan Data dalam Sistem Informasi Pemerintahan Daerah di Bidang Pembangunan Daerah	Jumlah Data dalam Sistem Informasi Pemerintahan Daerah di Bidang Pembangunan Daerah yang Dikelola	1 Dokumen	0,00	Kab. Tulang Bawang Barat	Dana Alokasi Umum (DAU)					-	93.600.000,00	BADAN PERENCANAAN PEMBANGUNAN, RISET DAN INOVASI DAERAH
	5.01.02.2.04.0002	Penerapan Sistem Informasi Pemerintahan Daerah di Bidang Pembangunan Daerah			22.240.000,00			7.Memperkuat reformasi politik, hukum dan birokrasi, serta memperkuat pencegahan dan pemberantasan korupsi, narkoba, judi, dan penyeludupan.	-	Memperkuat Tata Kelola Pemerintahan dalam Peningkatan Pelayanan Publik			124.800.000,00	
		Terlaksananya Penerapana Sistem Informasi Pemerintahan Daerah di Bidang Pembangunan Daerah	Jumlah Dokumen Hasil Penerapan Sistem Informasi Pemerintahan Daerah di Bidang Pembangunan Daerah	1 Dokumen	22.240.000,00	Kab. Tulang Bawang Barat	Dana Alokasi Umum (DAU)					-	124.800.000,00	BADAN PERENCANAAN PEMBANGUNAN, RISET DAN INOVASI DAERAH
178.	**5.01.03**	**PROGRAM KOORDINASI DAN SINKRONISASI PERENCANAAN PEMBANGUNAN DAERAH**			**278.578.000,00**								**2.199.902.115,00**	
			Persentase Keselarasan RKPD dengan Renja PD pada Bidang Infrastruktur dan Kewilayahan	100 Persen	192.078.000,00							-	1.306.048.675,00	
			-	-	79.700.000,00							-	537.853.440,00	
	5.01.03.2.01	Koordinasi Perencanaan Bidang Pemerintahan dan Pembangunan Manusia			192.078.000,00						Perangkat Daerah lingkup Pemerintah Daerah		1.506.048.675,00	
		-			192.078.000,00						Perangkat Daerah lingkup Pemerintah Daerah		1.506.048.675,00	
			Jumlah Dokumen Perencanaan Pembangunan Daerah Bidang Pembangunan Manusia yang Dikoordinir Penyusunannya (RPJPD. RPJMD dan RKPD)	-	50.630.000,00							-	200.000.000,00	
			Jumlah Dokumen Perencanaan Pembangunan Daerah Bidang Pemerintahan yang Dikoordinir Penyusunannya (RPJPD, RPJMD dan RKPD)	-	50.823.000,00							-	260.000.000,00	

NO	KODE					URUSAN / BIDANG URUSAN / PROGRAM / OUTCOME / KEGIATAN / SUBKEGIATAN OUTPUT	INDIKATOR	CAPAIAN KINERJA DAN KERANGKA PENDANAAN							KELOMPOK SASARAN	PRAKIRAAN MAJU 2028		PERANGKAT DAERAH PENANGGUNG JAWAB
								TARGET 2027	PAGU INDIKATIF	LOKASI	SUMBER DANA	PRIORITAS				TARGET	PAGU INDIKATIF	
												NASIONAL	PROVINSI	DAERAH				
(1)	(2)					(3)	(4)	(8)	(9)	(10)	(11)	(12)	(13)	(14)	(15)	(16)	(17)	(18)
							Jumlah Laporan Hasil Asistensi Penyusunan Dokumen Perencanaan Pembangunan Perangkat Daerah Bidang Pembangunan Manusia	-	0,00						-	170.000.000,00	
							Jumlah Laporan Hasil Asistensi Penyusunan Dokumen Perencanaan Pembangunan Perangkat Daerah Bidang Pemerintahan	-	0,00						-	239.200.000,00	
							Jumlah Laporan Hasil Pelaksanaan Monitoring dan Evaluasi Penyusunan Dokumen Perencanaan Pembangunan Perangkat Daerah Bidang Pembangunan Manusia	-	33.000.000,00						-	208.000.000,00	
							Jumlah Laporan Hasil Sinkronisasi Renstra/Renja dengan RKPD/RPJMD pada Bidang Pembangunan Manusia	-	0,00						-	108.848.675,00	
							Jumlah Laporan Hasil Sinkronisasi Renstra/Renja dengan RKPD/RPJMD pada Bidang Pemerintahan	-	31.447.000,00						-	200.000.000,00	
							Jumlah Laporan Monitoring dan Evaluasi Penyusunan Dokumen Perencanaan Pembangunan Perangkat Daerah Bidang Pemerintahan	-	26.178.000,00						-	120.000.000,00	
	5.01.03.2.01.0001					Koordinasi Penyusunan Dokumen Perencanaan Pembangunan Daerah Bidang Pemerintahan (RPJPD, RPJMD dan RKPD)			50.823.000,00			7.Memperkuat reformasi politik, hukum dan birokrasi, serta memperkuat pencegahan dan pemberantasan korupsi, narkoba, judi, dan penyeludupan.	-	Memperkuat Tata Kelola Pemerintahan dalam Peningkatan Pelayanan Publik			260.000.000,00	
						Tersusunnya Dokumen Perencanaan Pembangunan Daerah Bidang Pemerintahan (RPJPD, RPJMD dan RKPD)	Jumlah Dokumen Perencanaan Pembangunan Daerah Bidang Pemerintahan yang Dikoordinir Penyusunannya (RPJPD, RPJMD dan RKPD)	1 Dokumen	50.823.000,00	Kab. Tulang Bawang Barat	Dana Alokasi Umum (DAU)					-	260.000.000,00	BADAN PERENCANAAN PEMBANGUNAN, RISET DAN INOVASI DAERAH
	5.01.03.2.01.0002					Asistensi Penyusunan Dokumen Perencanaan Pembangunan Perangkat Daerah Bidang Pemerintahan			0,00			7.Memperkuat reformasi politik, hukum dan birokrasi, serta memperkuat pencegahan dan pemberantasan korupsi, narkoba, judi, dan penyeludupan.	-	Memperkuat Tata Kelola Pemerintahan dalam Peningkatan Pelayanan Publik			239.200.000,00	
						Terlaksananya Asistensi Penyusunan Dokumen Perencanaan Pembangunan Perangkat Daerah Bidang Pemerintahan	Jumlah Laporan Hasil Asistensi Penyusunan Dokumen Perencanaan Pembangunan Perangkat Daerah Bidang Pemerintahan	1 Laporan	0,00	Kab. Tulang Bawang Barat	Dana Alokasi Umum (DAU)					-	239.200.000,00	BADAN PERENCANAAN PEMBANGUNAN, RISET DAN INOVASI DAERAH
	5.01.03.2.01.0003					Pelaksanaan Monitoring dan Evaluasi Penyusunan Dokumen Perencanaan Pembangunan Perangkat Daerah Bidang Pemerintahan			26.178.000,00			7.Memperkuat reformasi politik, hukum dan birokrasi, serta memperkuat pencegahan dan pemberantasan korupsi, narkoba, judi, dan penyeludupan.	-	Memperkuat Tata Kelola Pemerintahan dalam Peningkatan Pelayanan Publik			120.000.000,00	
						Terlaksananya Monitoring dan Evaluasi Penyusunan Dokumen Perencanaan Pembangunan Perangkat Daerah Bidang Pemerintahan	Jumlah Laporan Monitoring dan Evaluasi Penyusunan Dokumen Perencanaan Pembangunan Perangkat Daerah Bidang Pemerintahan	1 Laporan	26.178.000,00	Kab. Tulang Bawang Barat	Dana Alokasi Umum (DAU)					-	120.000.000,00	BADAN PERENCANAAN PEMBANGUNAN, RISET DAN INOVASI DAERAH
	5.01.03.2.01.0004					Koordinasi Pelaksanaan Sinergitas dan Harmonisasi Perencanaan Pembangunan Daerah Bidang Pemerintahan			31.447.000,00			7.Memperkuat reformasi politik, hukum dan birokrasi, serta memperkuat pencegahan dan pemberantasan korupsi, narkoba, judi, dan penyeludupan.	-	Memperkuat Tata Kelola Pemerintahan dalam Peningkatan Pelayanan Publik			200.000.000,00	
						Sinkronnya Renstra/Renja dengan RKPD/RPJMD pada Bidang Pemerintahan	Jumlah Laporan Hasil Sinkronisasi Renstra/Renja dengan RKPD/RPJMD pada Bidang Pemerintahan	1 Laporan	31.447.000,00	Kab. Tulang Bawang Barat	Dana Alokasi Umum (DAU)					-	200.000.000,00	BADAN PERENCANAAN PEMBANGUNAN, RISET DAN INOVASI DAERAH
	5.01.03.2.01.0005					Koordinasi Penyusunan Dokumen Perencanaan Pembangunan Daerah Bidang Pembangunan Manusia (RPJPD, RPJMD dan RKPD)			50.630.000,00			7.Memperkuat reformasi politik, hukum dan birokrasi, serta memperkuat pencegahan dan pemberantasan korupsi, narkoba, judi, dan penyeludupan.	-	Memperkuat Tata Kelola Pemerintahan dalam Peningkatan Pelayanan Publik			200.000.000,00	
						Terkordinirnya Penyusunan Dokumen Perencanaan Pembangunan Daerah Bidang Pembangunan Manusia (RPJPD. RPJMD dan RKPD)	Jumlah Dokumen Perencanaan Pembangunan Daerah Bidang Pembangunan Manusia yang Dikoordinir Penyusunannya (RPJPD. RPJMD dan RKPD)	1 Dokumen	50.630.000,00	Kab. Tulang Bawang Barat	Dana Alokasi Umum (DAU)					-	200.000.000,00	BADAN PERENCANAAN PEMBANGUNAN, RISET DAN INOVASI DAERAH
	5.01.03.2.01.0006					Asistensi Penyusunan Dokumen Perencanaan Pembangunan Perangkat Daerah Bidang Pembangunan Manusia			0,00			7.Memperkuat reformasi politik, hukum dan birokrasi, serta memperkuat pencegahan dan pemberantasan korupsi, narkoba, judi, dan penyeludupan.	-	Memperkuat Tata Kelola Pemerintahan dalam Peningkatan Pelayanan Publik			170.000.000,00	

NO	KODE	URUSAN / BIDANG URUSAN / PROGRAM / OUTCOME / KEGIATAN / SUBKEGIATAN OUTPUT	INDIKATOR	CAPAIAN KINERJA DAN KERANGKA PENDANAAN							KELOMPOK SASARAN	PRAKIRAAN MAJU 2028		PERANGKAT DAERAH PENANGGUNG JAWAB
				TARGET 2027	PAGU INDIKATIF	LOKASI	SUMBER DANA	PRIORITAS				TARGET	PAGU INDIKATIF	
								NASIONAL	PROVINSI	DAERAH				
(1)	(2)	(3)	(4)	(8)	(9)	(10)	(11)	(12)	(13)	(14)	(15)	(16)	(17)	(18)
		Terlaksananya Asistensi Penyusunan Dokumen Perencanaan Pembangunan Perangkat Daerah Bidang Pembangunan Manusia	Jumlah Laporan Hasil Asistensi Penyusunan Dokumen Perencanaan Pembangunan Perangkat Daerah Bidang Pembangunan Manusia	1 Laporan	0,00	Kab. Tulang Bawang Barat	Dana Alokasi Umum (DAU)					-	170.000.000,00	BADAN PERENCANAAN PEMBANGUNAN, RISET DAN INOVASI DAERAH
	5.01.03.2.01.0007	Pelaksanaan Monitoring dan Evaluasi Penyusunan Dokumen Perencanaan Pembangunan Perangkat Daerah Bidang Pembangunan Manusia			33.000.000,00			7.Memperkuat reformasi politik, hukum dan birokrasi, serta memperkuat pencegahan dan pemberantasan korupsi, narkoba, judi, dan penyeludupan.	-	Memperkuat Tata Kelola Pemerintahan dalam Peningkatan Pelayanan Publik			208.000.000,00	
		Terlaksananya Monitoring dan Evaluasi Penyusunan Dokumen Perencanaan Pembangunan Perangkat Daerah Bidang Pembangunan Manusia	Jumlah Laporan Hasil Pelaksanaan Monitoring dan Evaluasi Penyusunan Dokumen Perencanaan Pembangunan Perangkat Daerah Bidang Pembangunan Manusia	1 Laporan	33.000.000,00	Kab. Tulang Bawang Barat	Dana Alokasi Umum (DAU)					-	208.000.000,00	BADAN PERENCANAAN PEMBANGUNAN, RISET DAN INOVASI DAERAH
	5.01.03.2.01.0008	Koordinasi Pelaksanaan Sinergitas dan Harmonisasi Perencanaan Pembangunan Daerah Bidang Pembangunan Manusia			0,00			7.Memperkuat reformasi politik, hukum dan birokrasi, serta memperkuat pencegahan dan pemberantasan korupsi, narkoba, judi, dan penyeludupan.	-	Memperkuat Tata Kelola Pemerintahan dalam Peningkatan Pelayanan Publik			108.848.675,00	
		Sinkronnya Renstra/Renja dengan RKPD/RPJMD pada Bidang Pembangunan Manusia	Jumlah Laporan Hasil Sinkronisasi Renstra/Renja dengan RKPD/RPJMD pada Bidang Pembangunan Manusia	1 Laporan	0,00	Kab. Tulang Bawang Barat	Dana Alokasi Umum (DAU)					-	108.848.675,00	BADAN PERENCANAAN PEMBANGUNAN, RISET DAN INOVASI DAERAH
	5.01.03.2.02	Koordinasi Perencanaan Bidang Perekonomian dan SDA (Sumber Daya Alam)			44.400.000,00						Perangkat Daerah lingkup Pemerintah Daerah		400.693.440,00	
		-			44.400.000,00						Perangkat Daerah lingkup Pemerintah Daerah		400.693.440,00	
			Jumlah Dokumen Perencanaan Pembangunan Daerah Bidang Perekonomian yang Dikoordinir Penyusunannya (RPJPD. RPJMD dan RKPD)	-	15.600.000,00							-	84.693.440,00	
			Jumlah Dokumen Perencanaan Pembangunan Daerah Bidang SDA yang Dikoordinir Penyusunannya (RPJPD. RPJMD dan RKPD)	-	21.900.000,00							-	160.000.000,00	
			Jumlah Laporan Hasil Pelaksanaan Monitoring dan Evaluasi Penyusunan Dokumen Perencanaan Pembangunan Perangkat Daerah Bidang Perekonomian	-	3.500.000,00							-	156.000.000,00	
			Jumlah Laporan Hasil Pelaksanaan Monitoring dan Evaluasi Penyusunan Dokumen Perencanaan Pembangunan Perangkat Daerah Bidang SDA	-	3.400.000,00							-	0,00	
	5.01.03.2.02.0001	Koordinasi Penyusunan Dokumen Perencanaan Pembangunan Daerah Bidang Perekonomian (RPJPD, RPJMD dan RKPD)			15.600.000,00			7.Memperkuat reformasi politik, hukum dan birokrasi, serta memperkuat pencegahan dan pemberantasan korupsi, narkoba, judi, dan penyeludupan.	-	Memperkuat Tata Kelola Pemerintahan dalam Peningkatan Pelayanan Publik			84.693.440,00	
		Terkordinirnya Penyusunan Dokumen Perencanaan Pembangunan Daerah Bidang Perekonomian (RPJPD. RPJMD dan RKPD)	Jumlah Dokumen Perencanaan Pembangunan Daerah Bidang Perekonomian yang Dikoordinir Penyusunannya (RPJPD. RPJMD dan RKPD)	1 Dokumen	15.600.000,00	Kab. Tulang Bawang Barat	Dana Alokasi Umum (DAU)					-	84.693.440,00	BADAN PERENCANAAN PEMBANGUNAN, RISET DAN INOVASI DAERAH
	5.01.03.2.02.0003	Pelaksanaan Monitoring dan Evaluasi Penyusunan Dokumen Perencanaan Pembangunan Perangkat Daerah Bidang Perekonomian			3.500.000,00			7.Memperkuat reformasi politik, hukum dan birokrasi, serta memperkuat pencegahan dan pemberantasan korupsi, narkoba, judi, dan penyeludupan.	-	Memperkuat Tata Kelola Pemerintahan dalam Peningkatan Pelayanan Publik			156.000.000,00	
		Terlaksananya Monitoring dan Evaluasi Penyusunan Dokumen Perencanaan Pembangunan Perangkat Daerah Bidang Perekonomian	Jumlah Laporan Hasil Pelaksanaan Monitoring dan Evaluasi Penyusunan Dokumen Perencanaan Pembangunan Perangkat Daerah Bidang Perekonomian	1 Laporan	3.500.000,00	Kab. Tulang Bawang Barat	Dana Alokasi Umum (DAU)					-	156.000.000,00	BADAN PERENCANAAN PEMBANGUNAN, RISET DAN INOVASI DAERAH
	5.01.03.2.02.0005	Koordinasi Penyusunan Dokumen Perencanaan Pembangunan Daerah Bidang SDA (RPJPD, RPJMD dan RKPD)			21.900.000,00			7.Memperkuat reformasi politik, hukum dan birokrasi, serta memperkuat pencegahan dan pemberantasan korupsi, narkoba, judi, dan penyeludupan.	-	Memperkuat Tata Kelola Pemerintahan dalam Peningkatan Pelayanan Publik			160.000.000,00	
		Terkordinirnya Penyusunan Dokumen Perencanaan Pembangunan Daerah Bidang SDA (RPJPD. RPJMD dan RKPD)	Jumlah Dokumen Perencanaan Pembangunan Daerah Bidang SDA yang Dikoordinir Penyusunannya (RPJPD. RPJMD dan RKPD)	1 Dokumen	21.900.000,00	Kab. Tulang Bawang Barat	Dana Alokasi Umum (DAU)					-	160.000.000,00	BADAN PERENCANAAN PEMBANGUNAN, RISET DAN INOVASI DAERAH

NO	KODE	URUSAN / BIDANG URUSAN / PROGRAM / OUTCOME / KEGIATAN / SUBKEGIATAN OUTPUT	INDIKATOR	CAPAIAN KINERJA DAN KERANGKA PENDANAAN							KELOMPOK SASARAN	PRAKIRAAN MAJU 2028		PERANGKAT DAERAH PENANGGUNG JAWAB
				TARGET 2027	PAGU INDIKATIF	LOKASI	SUMBER DANA	PRIORITAS				TARGET	PAGU INDIKATIF	
								NASIONAL	PROVINSI	DAERAH				
(1)	(2)	(3)	(4)	(8)	(9)	(10)	(11)	(12)	(13)	(14)	(15)	(16)	(17)	(18)
	5.01.03.2.02.0007	Pelaksanaan Monitoring dan Evaluasi Penyusunan Dokumen Perencanaan Pembangunan Perangkat Daerah Bidang SDA			3.400.000,00			7.Memperkuat reformasi politik, hukum dan birokrasi, serta memperkuat pencegahan dan pemberantasan korupsi, narkoba, judi, dan penyeludupan.	-	Memperkuat Tata Kelola Pemerintahan dalam Peningkatan Pelayanan Publik			0,00	
		Terlaksananya Monitoring dan Evaluasi Penyusunan Dokumen Perencanaan Pembangunan Perangkat Daerah Bidang SDA	Jumlah Laporan Hasil Pelaksanaan Monitoring dan Evaluasi Penyusunan Dokumen Perencanaan Pembangunan Perangkat Daerah Bidang SDA	1 Laporan	3.400.000,00	Kab. Tulang Bawang Barat	Dana Alokasi Umum (DAU)					-	0,00	BADAN PERENCANAAN PEMBANGUNAN, RISET DAN INOVASI DAERAH
	5.01.03.2.03	Koordinasi Perencanaan Bidang Infrastruktur dan Kewilayahan			42.100.000,00						Perangkat Daerah lingkup Pemerintah Daerah		293.160.000,00	
		-			42.100.000,00						Perangkat Daerah lingkup Pemerintah Daerah		293.160.000,00	
			Jumlah Dokumen Perencanaan Pembangunan Daerah Bidang Infrastruktur yang Dikoordinir Penyusunannya (RPJPD. RPJMD dan RKPD)	-	22.900.000,00							-	108.160.000,00	
			Jumlah Dokumen Perencanaan Pembangunan Daerah Bidang Kewilayahan yang Dikoordinir Penyusunannya (RPJPD. RPJMD dan RKPD)	-	12.400.000,00							-	29.000.000,00	
			Jumlah Laporan Hasil Pelaksanaan Monitoring dan Evaluasi Penyusunan Dokumen Perencanaan Pembangunan Perangkat Daerah Bidang Infrastruktur	-	3.400.000,00							-	156.000.000,00	
			Jumlah Laporan Hasil Pelaksanaan Monitoring dan Evaluasi Penyusunan Dokumen Perencanaan Pembangunan Perangkat Daerah Bidang Kewilayahan	-	3.400.000,00							-	0,00	
	5.01.03.2.03.0001	Koordinasi Penyusunan Dokumen Perencanaan Pembangunan Daerah Bidang Infrastruktur (RPJPD, RPJMD dan RKPD)			22.900.000,00			7.Memperkuat reformasi politik, hukum dan birokrasi, serta memperkuat pencegahan dan pemberantasan korupsi, narkoba, judi, dan penyeludupan.	-	Memperkuat Tata Kelola Pemerintahan dalam Peningkatan Pelayanan Publik			108.160.000,00	
		Terkordinirnya Penyusunan Dokumen Perencanaan Pembangunan Daerah Bidang Infrastruktur (RPJPD. RPJMD dan RKPD)	Jumlah Dokumen Perencanaan Pembangunan Daerah Bidang Infrastruktur yang Dikoordinir Penyusunannya (RPJPD. RPJMD dan RKPD)	1 Dokumen	22.900.000,00	Kab. Tulang Bawang Barat	Dana Alokasi Umum (DAU)					-	108.160.000,00	BADAN PERENCANAAN PEMBANGUNAN, RISET DAN INOVASI DAERAH
	5.01.03.2.03.0003	Pelaksanaan Monitoring dan Evaluasi Penyusunan Dokumen Perencanaan Pembangunan Perangkat Daerah Bidang Infrastruktur			3.400.000,00			7.Memperkuat reformasi politik, hukum dan birokrasi, serta memperkuat pencegahan dan pemberantasan korupsi, narkoba, judi, dan penyeludupan.	-	Memperkuat Tata Kelola Pemerintahan dalam Peningkatan Pelayanan Publik			156.000.000,00	
		Terlaksananya Monitoring dan Evaluasi Penyusunan Dokumen Perencanaan Pembangunan Perangkat Daerah Bidang Infrastruktur	Jumlah Laporan Hasil Pelaksanaan Monitoring dan Evaluasi Penyusunan Dokumen Perencanaan Pembangunan Perangkat Daerah Bidang Infrastruktur	1 Laporan	3.400.000,00	Kab. Tulang Bawang Barat	Dana Alokasi Umum (DAU)					-	156.000.000,00	BADAN PERENCANAAN PEMBANGUNAN, RISET DAN INOVASI DAERAH
	5.01.03.2.03.0005	Koordinasi Penyusunan Dokumen Perencanaan Pembangunan Daerah Bidang Kewilayahan (RPJPD, RPJMD dan RKPD)			12.400.000,00			7.Memperkuat reformasi politik, hukum dan birokrasi, serta memperkuat pencegahan dan pemberantasan korupsi, narkoba, judi, dan penyeludupan.	-	Memperkuat Tata Kelola Pemerintahan dalam Peningkatan Pelayanan Publik			29.000.000,00	
		Terlaksananya Koordinasi Penyusunan Dokumen Perencanaan Pembangunan Daerah Bidang Kewilayahan (RPJPD, RPJMD dan RKPD)	Jumlah Dokumen Perencanaan Pembangunan Daerah Bidang Kewilayahan yang Dikoordinir Penyusunannya (RPJPD. RPJMD dan RKPD)	1 Dokumen	12.400.000,00	Kab. Tulang Bawang Barat	Dana Alokasi Umum (DAU)					-	29.000.000,00	BADAN PERENCANAAN PEMBANGUNAN, RISET DAN INOVASI DAERAH
	5.01.03.2.03.0007	Pelaksanaan Monitoring dan Evaluasi Penyusunan Dokumen Perencanaan Pembangunan Perangkat Daerah Bidang Kewilayahan			3.400.000,00			7.Memperkuat reformasi politik, hukum dan birokrasi, serta memperkuat pencegahan dan pemberantasan korupsi, narkoba, judi, dan penyeludupan.	-	Memperkuat Tata Kelola Pemerintahan dalam Peningkatan Pelayanan Publik			0,00	
		Terlaksananya Monitoring dan Evaluasi Penyusunan Dokumen Perencanaan Pembangunan Perangkat Daerah Bidang Kewilayahan	Jumlah Laporan Hasil Pelaksanaan Monitoring dan Evaluasi Penyusunan Dokumen Perencanaan Pembangunan Perangkat Daerah Bidang Kewilayahan	1 Laporan	3.400.000,00	Kab. Tulang Bawang Barat	Dana Alokasi Umum (DAU)					-	0,00	BADAN PERENCANAAN PEMBANGUNAN, RISET DAN INOVASI DAERAH
	5.05	**PENELITIAN DAN PENGEMBANGAN**			**217.300.000,00**								**971.891.917,00**	
179.	**5.05.02**	**PROGRAM PENELITIAN DAN PENGEMBANGAN DAERAH**			**118.500.000,00**								**620.000.000,00**	
			Persentase Kajian Berbasis Bukti dalam Pengembangan Potensi Unggulan yang Termanfaatkan dalam Kebijakan Pembangunan Daerah	87 Persen	0,00							-	50.000.000,00	

NO	KODE	URUSAN / BIDANG URUSAN / PROGRAM / OUTCOME / KEGIATAN / SUBKEGIATAN OUTPUT	INDIKATOR	CAPAIAN KINERJA DAN KERANGKA PENDANAAN							KELOMPOK SASARAN	PRAKIRAAN MAJU 2028		PERANGKAT DAERAH PENANGGUNG JAWAB
				TARGET 2027	PAGU INDIKATIF	LOKASI	SUMBER DANA	PRIORITAS				TARGET	PAGU INDIKATIF	
								NASIONAL	PROVINSI	DAERAH				
(1)	(2)	(3)	(4)	(8)	(9)	(10)	(11)	(12)	(13)	(14)	(15)	(16)	(17)	(18)
		Persentase Kajian Berbasis Bukti dalam Penyelesaian Permasalahan Daerah yang Termanfaatkan dalam Kebijakan Pembangunan Daerah	80 Persen	0,00							-	50.000.000,00	
		-	-	118.500.000,00								-	270.000.000,00	
	5.05.02.2.01	Penelitian dan Pengembangan Bidang Penyelenggaraan Pemerintahan dan Pengkajian Peraturan		0,00							Perangkat Daerah lingkup Pemerintah Daerah		100.000.000,00	
		-		0,00							Perangkat Daerah lingkup Pemerintah Daerah		100.000.000,00	
			Jumlah Data Kelitbangan dan Peraturan yang Terkelola dengan Baik	-	0,00							-	50.000.000,00	
			Jumlah Laporan Hasil Pelaksanaan Fasilitasi, Pelaksanaan dan Evaluasi Penelitian dan Pengembangan Bidang Kelembagaan dan Ketatalaksanaan	-	0,00							-	50.000.000,00	
			Jumlah Laporan Hasil Pelaksanaan Fasilitasi, Pelaksanaan dan Evaluasi Penelitian dan Pengembangan Bidang Pemerintahan Umum	-	0,00							-	0,00	
			Jumlah Laporan Hasil Pelaksanaan Fasilitasi, Pelaksanaan dan Evaluasi Penelitian dan Pengembangan Bidang Penyelenggaraan Otonomi Daerah	-	0,00							-	0,00	
	5.05.02.2.01.0001	Fasilitasi, Pelaksanaan dan Evaluasi Penelitian dan Pengembangan Bidang Penyelenggaraan Otonomi Daerah		0,00				7.Memperkuat reformasi politik, hukum dan birokrasi, serta memperkuat pencegahan dan pemberantasan korupsi, narkoba, judi, dan penyeludupan.	-	Memperkuat Tata Kelola Pemerintahan dalam Peningkatan Pelayanan Publik			0,00	
		Terlaksananya Fasilitasi, Pelaksanaan dan Evaluasi Penelitian dan Pengembangan Bidang Penyelenggaraan Otonomi Daerah	Jumlah Laporan Hasil Pelaksanaan Fasilitasi, Pelaksanaan dan Evaluasi Penelitian dan Pengembangan Bidang Penyelenggaraan Otonomi Daerah	1 Laporan	0,00	Kab. Tulang Bawang Barat	Dana Alokasi Umum (DAU)					-	0,00	BADAN PERENCANAAN PEMBANGUNAN, RISET DAN INOVASI DAERAH
	5.05.02.2.01.0002	Fasilitasi, Pelaksanaan dan Evaluasi Penelitian dan Pengembangan Bidang Pemerintahan Umum		0,00				7.Memperkuat reformasi politik, hukum dan birokrasi, serta memperkuat pencegahan dan pemberantasan korupsi, narkoba, judi, dan penyeludupan.	-	Memperkuat Tata Kelola Pemerintahan dalam Peningkatan Pelayanan Publik			0,00	
		Terlaksananya Fasilitasi, Pelaksanaan dan Evaluasi Penelitian dan Pengembangan Bidang Pemerintahan Umum	Jumlah Laporan Hasil Pelaksanaan Fasilitasi, Pelaksanaan dan Evaluasi Penelitian dan Pengembangan Bidang Pemerintahan Umum	1 Laporan	0,00	Kab. Tulang Bawang Barat	Dana Alokasi Umum (DAU)					-	0,00	BADAN PERENCANAAN PEMBANGUNAN, RISET DAN INOVASI DAERAH
	5.05.02.2.01.0003	Fasilitasi, Pelaksanaan dan Evaluasi Penelitian dan Pengembangan Bidang Kelembagaan dan Ketatalaksanaan		0,00				7.Memperkuat reformasi politik, hukum dan birokrasi, serta memperkuat pencegahan dan pemberantasan korupsi, narkoba, judi, dan penyeludupan.	-	Memperkuat Tata Kelola Pemerintahan dalam Peningkatan Pelayanan Publik			50.000.000,00	
		Terlaksananya Fasilitasi, Pelaksanaan dan Evaluasi Penelitian dan Pengembangan Bidang Kelembagaan dan Ketatalaksanaan	Jumlah Laporan Hasil Pelaksanaan Fasilitasi, Pelaksanaan dan Evaluasi Penelitian dan Pengembangan Bidang Kelembagaan dan Ketatalaksanaan	1 Laporan	0,00	Kab. Tulang Bawang Barat	Dana Alokasi Umum (DAU)					-	50.000.000,00	BADAN PERENCANAAN PEMBANGUNAN, RISET DAN INOVASI DAERAH
	5.05.02.2.01.0012	Pengelolaan Data Kelitbangan dan Peraturan		0,00				7.Memperkuat reformasi politik, hukum dan birokrasi, serta memperkuat pencegahan dan pemberantasan korupsi, narkoba, judi, dan penyeludupan.	-	Memperkuat Tata Kelola Pemerintahan dalam Peningkatan Pelayanan Publik			50.000.000,00	
		Terkelolanya Data Kelitbangan dan Peraturan dengan Baik	Jumlah Data Kelitbangan dan Peraturan yang Terkelola dengan Baik	1 Laporan	0,00	Kab. Tulang Bawang Barat	Dana Alokasi Umum (DAU)					-	50.000.000,00	BADAN PERENCANAAN PEMBANGUNAN, RISET DAN INOVASI DAERAH
	5.05.02.2.02	Penelitian dan Pengembangan Bidang Sosial dan Kependudukan		0,00							Perangkat Daerah lingkup Pemerintah Daerah		320.000.000,00	
		-		0,00							Perangkat Daerah lingkup Pemerintah Daerah		320.000.000,00	
			Jumlah Dokumen Hasil Penelitian dan Pengembangan Administrasi Kependudukan dan Pencatatan Sipil	-	0,00							-	0,00	
			Jumlah Dokumen Hasil Penelitian dan Pengembangan Kesehatan	-	0,00							-	100.000.000,00	
			Jumlah Dokumen Hasil Penelitian dan Pengembangan Pariwisata	-	0,00							-	100.000.000,00	
			Jumlah Dokumen Hasil Penelitian dan Pengembangan Partisipasi Masyarakat	-	0,00							-	120.000.000,00	
			Jumlah Dokumen Hasil Penelitian dan Pengembangan Pendidikan dan Kebudayaan	-	0,00							-	0,00	

NO	KODE	URUSAN / BIDANG URUSAN / PROGRAM / OUTCOME / KEGIATAN / SUBKEGIATAN OUTPUT	INDIKATOR	CAPAIAN KINERJA DAN KERANGKA PENDANAAN							KELOMPOK SASARAN	PRAKIRAAN MAJU 2028		PERANGKAT DAERAH PENANGGUNG JAWAB
				TARGET 2027	PAGU INDIKATIF	LOKASI	SUMBER DANA	PRIORITAS				TARGET	PAGU INDIKATIF	
								NASIONAL	PROVINSI	DAERAH				
(1)	(2)	(3)	(4)	(8)	(9)	(10)	(11)	(12)	(13)	(14)	(15)	(16)	(17)	(18)
	5.05.02.2.02.0003	Penelitian dan Pengembangan Pendidikan dan Kebudayaan			0,00			7.Memperkuat reformasi politik, hukum dan birokrasi, serta memperkuat pencegahan dan pemberantasan korupsi, narkoba, judi, dan penyeludupan.	-	Memperkuat Tata Kelola Pemerintahan dalam Peningkatan Pelayanan Publik			0,00	
		Terlaksananya Penelitian dan Pengembangan Pendidikan dan Kebudayaan	Jumlah Dokumen Hasil Penelitian dan Pengembangan Pendidikan dan Kebudayaan	2 Dokumen	0,00	Kab. Tulang Bawang Barat	Dana Alokasi Umum (DAU)					-	0,00	BADAN PERENCANAAN PEMBANGUNAN, RISET DAN INOVASI DAERAH
	5.05.02.2.02.0005	Penelitian dan Pengembangan Pariwisata			0,00			7.Memperkuat reformasi politik, hukum dan birokrasi, serta memperkuat pencegahan dan pemberantasan korupsi, narkoba, judi, dan penyeludupan.	-	Memperkuat Tata Kelola Pemerintahan dalam Peningkatan Pelayanan Publik			100.000.000,00	
		Terlaksananya Penelitian dan Pengembangan Pariwisata	Jumlah Dokumen Hasil Penelitian dan Pengembangan Pariwisata	2 Dokumen	0,00	Kab. Tulang Bawang Barat	Dana Alokasi Umum (DAU)					-	100.000.000,00	BADAN PERENCANAAN PEMBANGUNAN, RISET DAN INOVASI DAERAH
	5.05.02.2.02.0006	Penelitian dan Pengembangan Kesehatan			0,00			7.Memperkuat reformasi politik, hukum dan birokrasi, serta memperkuat pencegahan dan pemberantasan korupsi, narkoba, judi, dan penyeludupan.	-	Memperkuat Tata Kelola Pemerintahan dalam Peningkatan Pelayanan Publik			100.000.000,00	
		Terlaksananya Penelitian dan Pengembangan Kesehatan	Jumlah Dokumen Hasil Penelitian dan Pengembangan Kesehatan	2 Dokumen	0,00	Kab. Tulang Bawang Barat	Dana Alokasi Umum (DAU)					-	100.000.000,00	BADAN PERENCANAAN PEMBANGUNAN, RISET DAN INOVASI DAERAH
	5.05.02.2.02.0008	Penelitian dan Pengembangan Administrasi Kependudukan dan Pencatatan Sipil			0,00			7.Memperkuat reformasi politik, hukum dan birokrasi, serta memperkuat pencegahan dan pemberantasan korupsi, narkoba, judi, dan penyeludupan.	-	Memperkuat Tata Kelola Pemerintahan dalam Peningkatan Pelayanan Publik			0,00	
		Terlaksananya Penelitian dan Pengembangan Administrasi Kependudukan dan Pencatatan Sipil	Jumlah Dokumen Hasil Penelitian dan Pengembangan Administrasi Kependudukan dan Pencatatan Sipil	2 Dokumen	0,00	Kab. Tulang Bawang Barat	Dana Alokasi Umum (DAU)					-	0,00	BADAN PERENCANAAN PEMBANGUNAN, RISET DAN INOVASI DAERAH
	5.05.02.2.02.0010	Penelitian dan Pengembangan Partisipasi Masyarakat			0,00			7.Memperkuat reformasi politik, hukum dan birokrasi, serta memperkuat pencegahan dan pemberantasan korupsi, narkoba, judi, dan penyeludupan.	-	Memperkuat Tata Kelola Pemerintahan dalam Peningkatan Pelayanan Publik			120.000.000,00	
		Terlaksananya Penelitian dan Pengembangan Partisipasi Masyarakat	Jumlah Dokumen Hasil Penelitian dan Pengembangan Partisipasi Masyarakat	2 Dokumen	0,00	Kab. Tulang Bawang Barat	Dana Alokasi Umum (DAU)					-	120.000.000,00	BADAN PERENCANAAN PEMBANGUNAN, RISET DAN INOVASI DAERAH
	5.05.02.2.03	Penelitian dan Pengembangan Bidang Ekonomi dan Pembangunan			100.000.000,00						Perangkat Daerah lingkup Pemerintah Daerah		200.000.000,00	
		-			100.000.000,00						Perangkat Daerah lingkup Pemerintah Daerah		200.000.000,00	
			Jumlah Dokumen Hasil Penelitian dan Pengembangan Badan Usaha Milik Daerah	-	0,00							-	0,00	
			Jumlah Dokumen Hasil Penelitian dan Pengembangan Komunikasi dan Informatika	-	0,00							-	100.000.000,00	
			Jumlah Dokumen Hasil Penelitian dan Pengembangan Lingkungan Hidup	-	0,00							-	0,00	
			Jumlah Dokumen Hasil Penelitian dan Pengembangan Pekerjaan Umum	-	100.000.000,00							-	0,00	
			Jumlah Dokumen Hasil Penelitian dan Pengembangan Penataan Ruang dan Pertanahan	-	0,00							-	0,00	
			Jumlah Dokumen Hasil Penelitian dan Pengembangan Perhubungan	-	0,00							-	50.000.000,00	
			Jumlah Dokumen Hasil Penelitian dan Pengembangan Perumahan dan Kawasan Permukiman	-	0,00							-	50.000.000,00	
	5.05.02.2.03.0003	Penelitian dan Pengembangan Badan Usaha Milik Daerah			0,00			7.Memperkuat reformasi politik, hukum dan birokrasi, serta memperkuat pencegahan dan pemberantasan korupsi, narkoba, judi, dan penyeludupan.	-	Memperkuat Tata Kelola Pemerintahan dalam Peningkatan Pelayanan Publik			0,00	
		Terlaksananya Penelitian dan Pengembangan Badan Usaha Milik Daerah	Jumlah Dokumen Hasil Penelitian dan Pengembangan Badan Usaha Milik Daerah	2 Dokumen	0,00	Kab. Tulang Bawang Barat	Dana Alokasi Umum (DAU)					-	0,00	BADAN PERENCANAAN PEMBANGUNAN, RISET DAN INOVASI DAERAH

NO	KODE	URUSAN / BIDANG URUSAN / PROGRAM / OUTCOME / KEGIATAN / SUBKEGIATAN OUTPUT	INDIKATOR	CAPAIAN KINERJA DAN KERANGKA PENDANAAN							KELOMPOK SASARAN	PRAKIRAAN MAJU 2028		PERANGKAT DAERAH PENANGGUNG JAWAB
				TARGET 2027	PAGU INDIKATIF	LOKASI	SUMBER DANA	PRIORITAS				TARGET	PAGU INDIKATIF	
								NASIONAL	PROVINSI	DAERAH				
(1)	(2)	(3)	(4)	(8)	(9)	(10)	(11)	(12)	(13)	(14)	(15)	(16)	(17)	(18)
	5.05.02.2.03.0007	Penelitian dan Pengembangan Lingkungan Hidup			0,00			7.Memperkuat reformasi politik, hukum dan birokrasi, serta memperkuat pencegahan dan pemberantasan korupsi, narkoba, judi, dan penyeludupan.	-	Memperkuat Tata Kelola Pemerintahan dalam Peningkatan Pelayanan Publik			0,00	
		Terlaksananya Penelitian dan Pengembangan Lingkungan Hidup	Jumlah Dokumen Hasil Penelitian dan Pengembangan Lingkungan Hidup	2 Dokumen	0,00	Kab. Tulang Bawang Barat	Dana Alokasi Umum (DAU)					-	0,00	BADAN PERENCANAAN PEMBANGUNAN, RISET DAN INOVASI DAERAH
	5.05.02.2.03.0009	Penelitian dan Pengembangan Pekerjaan Umum			100.000.000,00			7.Memperkuat reformasi politik, hukum dan birokrasi, serta memperkuat pencegahan dan pemberantasan korupsi, narkoba, judi, dan penyeludupan.	-	Memperkuat Tata Kelola Pemerintahan dalam Peningkatan Pelayanan Publik			0,00	
		Terlaksananya Penelitian dan Pengembangan Pekerjaan Umum	Jumlah Dokumen Hasil Penelitian dan Pengembangan Pekerjaan Umum	2 Dokumen	100.000.000,00	Kab. Tulang Bawang Barat	Dana Alokasi Umum (DAU)					-	0,00	BADAN PERENCANAAN PEMBANGUNAN, RISET DAN INOVASI DAERAH
	5.05.02.2.03.0010	Penelitian dan Pengembangan Perhubungan			0,00			7.Memperkuat reformasi politik, hukum dan birokrasi, serta memperkuat pencegahan dan pemberantasan korupsi, narkoba, judi, dan penyeludupan.	-	Memperkuat Tata Kelola Pemerintahan dalam Peningkatan Pelayanan Publik			50.000.000,00	
		Terlaksananya Penelitian dan Pengembangan Perhubungan	Jumlah Dokumen Hasil Penelitian dan Pengembangan Perhubungan	2 Dokumen	0,00	Kab. Tulang Bawang Barat	Dana Alokasi Umum (DAU)					-	50.000.000,00	BADAN PERENCANAAN PEMBANGUNAN, RISET DAN INOVASI DAERAH
	5.05.02.2.03.0011	Penelitian dan Pengembangan Perumahan dan Kawasan Permukiman			0,00			7.Memperkuat reformasi politik, hukum dan birokrasi, serta memperkuat pencegahan dan pemberantasan korupsi, narkoba, judi, dan penyeludupan.	-	Memperkuat Tata Kelola Pemerintahan dalam Peningkatan Pelayanan Publik			50.000.000,00	
		Terlaksananya Penelitian dan Pengembangan Perumahan dan Kawasan Permukiman	Jumlah Dokumen Hasil Penelitian dan Pengembangan Perumahan dan Kawasan Permukiman	2 Dokumen	0,00	Kab. Tulang Bawang Barat	Dana Alokasi Umum (DAU)					-	50.000.000,00	BADAN PERENCANAAN PEMBANGUNAN, RISET DAN INOVASI DAERAH
	5.05.02.2.03.0012	Penelitian dan Pengembangan Penataan Ruang dan Pertanahan			0,00			7.Memperkuat reformasi politik, hukum dan birokrasi, serta memperkuat pencegahan dan pemberantasan korupsi, narkoba, judi, dan penyeludupan.	-	Memperkuat Tata Kelola Pemerintahan dalam Peningkatan Pelayanan Publik			0,00	
		Terlaksananya Penelitian dan Pengembangan Penataan Ruang dan Pertanahan	Jumlah Dokumen Hasil Penelitian dan Pengembangan Penataan Ruang dan Pertanahan	2 Dokumen	0,00	Kab. Tulang Bawang Barat	Dana Alokasi Umum (DAU)					-	0,00	BADAN PERENCANAAN PEMBANGUNAN, RISET DAN INOVASI DAERAH
	5.05.02.2.03.0013	Penelitian dan Pengembangan Komunikasi dan Informatika			0,00			7.Memperkuat reformasi politik, hukum dan birokrasi, serta memperkuat pencegahan dan pemberantasan korupsi, narkoba, judi, dan penyeludupan.	-	Memperkuat Tata Kelola Pemerintahan dalam Peningkatan Pelayanan Publik			100.000.000,00	
		Terlaksananya Penelitian dan Pengembangan Komunikasi dan Informatika	Jumlah Dokumen Hasil Penelitian dan Pengembangan Komunikasi dan Informatika	2 Dokumen	0,00	Kab. Tulang Bawang Barat	Dana Alokasi Umum (DAU)					-	100.000.000,00	BADAN PERENCANAAN PEMBANGUNAN, RISET DAN INOVASI DAERAH
	5.05.02.2.04	Pengembangan Inovasi dan Teknologi			18.500.000,00						Perangkat Daerah lingkup Pemerintah Daerah		0,00	
		-			18.500.000,00						Perangkat Daerah lingkup Pemerintah Daerah		0,00	
			Jumlah Laporan Pelaksanaan Fasilitasi Hak Kekayaan Intelektual	-	18.500.000,00							-	0,00	
	5.05.02.2.04.0005	Fasilitasi Hak Kekayaan Intelektual			18.500.000,00			7.Memperkuat reformasi politik, hukum dan birokrasi, serta memperkuat pencegahan dan pemberantasan korupsi, narkoba, judi, dan penyeludupan.	-	Memperkuat Tata Kelola Pemerintahan dalam Peningkatan Pelayanan Publik			0,00	
		Terlaksananya Fasilitasi Hak Kekayaan Intelektual	Jumlah Laporan Pelaksanaan Fasilitasi Hak Kekayaan Intelektual	1 Laporan	18.500.000,00	Provinsi Lampung || Kab. Tulang Bawang Barat || Kecamatan Tulang Bawang Tengah || Desa Panaragan ||	Dana Alokasi Umum (DAU)					-	0,00	BADAN PERENCANAAN PEMBANGUNAN, RISET DAN INOVASI DAERAH
180.	**5.05.03**	**PROGRAM RISET DAN INOVASI DAERAH**			**98.800.000,00**								**351.891.917,00**	
			Persentase Fasilitasi, Pembinaan, Bimbingan Teknis dlan Supervisi terkait Riset dan Inovasi di Daerah	100 Persen	0,00							-	100.000.000,00	

NO	KODE	URUSAN / BIDANG URUSAN / PROGRAM / OUTCOME / KEGIATAN / SUBKEGIATAN OUTPUT	INDIKATOR	CAPAIAN KINERJA DAN KERANGKA PENDANAAN							KELOMPOK SASARAN	PRAKIRAAN MAJU 2028		PERANGKAT DAERAH PENANGGUNG JAWAB
				TARGET 2027	PAGU INDIKATIF	LOKASI	SUMBER DANA	PRIORITAS				TARGET	PAGU INDIKATIF	
								NASIONAL	PROVINSI	DAERAH				
(1)	(2)	(3)	(4)	(8)	(9)	(10)	(11)	(12)	(13)	(14)	(15)	(16)	(17)	(18)
		-	-	-	98.800.000,00							-	101.891.917,00	
	5.05.03.2.01	Penelitian, Pengembangan, Pengkajian, dan Penerapan			0,00						Perangkat Daerah lingkup Pemerintah Daerah		100.000.000,00	
		-			0,00						Perangkat Daerah lingkup Pemerintah Daerah		100.000.000,00	
			Jumlah kegiatan bimbingan teknis dan supervisi di bidang penelitian, pengembangan, pengkajian, dan penerapan, kerja sama pembangunan ilmu pengetahuan dan teknologi, serta kemitraan penelitian, pengembangan, pengkajian, dan penerapan	-	0,00							-	100.000.000,00	
			Jumlah laporan fasilitasi dan pembinaan pelaksanaan penelitian, pengembangan, pengkajian, dan penerapan	-	0,00							-	0,00	
			Jumlah naskah kebijakan berbasis hasil riset	-	0,00							-	0,00	
			Laporan pemantauan dan evaluasi penelitian, pengembangan, pengkajian, dan penerapan	-	0,00							-	0,00	
	5.05.03.2.01.0001	Pemantauan dan evaluasi penelitian, pengembangan, pengkajian, dan penerapan			0,00			7.Memperkuat reformasi politik, hukum dan birokrasi, serta memperkuat pencegahan dan pemberantasan korupsi, narkoba, judi, dan penyeludupan.	-	Memperkuat Tata Kelola Pemerintahan dalam Peningkatan Pelayanan Publik			0,00	
		Terlaksananya pemantauan dan evaluasi penelitian, pengembangan, pengkajian, dan penerapan	Laporan pemantauan dan evaluasi penelitian, pengembangan, pengkajian, dan penerapan	1 Laporan	0,00	Kab. Tulang Bawang Barat	Dana Alokasi Umum (DAU)					-	0,00	BADAN PERENCANAAN PEMBANGUNAN, RISET DAN INOVASI DAERAH
	5.05.03.2.01.0002	Penyusunan kebijakan berbasis hasil riset			0,00			7.Memperkuat reformasi politik, hukum dan birokrasi, serta memperkuat pencegahan dan pemberantasan korupsi, narkoba, judi, dan penyeludupan.	-	Memperkuat Tata Kelola Pemerintahan dalam Peningkatan Pelayanan Publik			0,00	
		Terlaksananya penyusunan kebijakan berbasis hasil riset	Jumlah naskah kebijakan berbasis hasil riset	1 Naskah	0,00	Kab. Tulang Bawang Barat	Dana Alokasi Umum (DAU)					-	0,00	BADAN PERENCANAAN PEMBANGUNAN, RISET DAN INOVASI DAERAH
	5.05.03.2.01.0003	Fasilitasi dan pembinaan pelaksanaan penelitian, pengembangan, pengkajian, dan penerapan			0,00			7.Memperkuat reformasi politik, hukum dan birokrasi, serta memperkuat pencegahan dan pemberantasan korupsi, narkoba, judi, dan penyeludupan.	-	Memperkuat Tata Kelola Pemerintahan dalam Peningkatan Pelayanan Publik			0,00	
		Terlaksananya fasilitasi dan pembinaan pelaksanaan penelitian, pengembangan, pengkajian, dan penerapan	Jumlah laporan fasilitasi dan pembinaan pelaksanaan penelitian, pengembangan, pengkajian, dan penerapan	1 Laporan	0,00	Kab. Tulang Bawang Barat	Dana Alokasi Umum (DAU)					-	0,00	BADAN PERENCANAAN PEMBANGUNAN, RISET DAN INOVASI DAERAH
	5.05.03.2.01.0005	Bimbingan teknis dan supervisi di bidang penelitian, pengembangan, pengkajian, dan penerapan, kerja sama pembangunan ilmu pengetahuan dan teknologi, serta kemitraan penelitian, pengembangan, pengkajian, dan penerapan			0,00			7.Memperkuat reformasi politik, hukum dan birokrasi, serta memperkuat pencegahan dan pemberantasan korupsi, narkoba, judi, dan penyeludupan.	-	Memperkuat Tata Kelola Pemerintahan dalam Peningkatan Pelayanan Publik			100.000.000,00	
		Terlaksananya bimbingan teknis dan supervisi di bidang penelitian, pengembangan, pengkajian, dan penerapan, kerja sama pembangunan ilmu pengetahuan dan teknologi, serta kemitraan penelitian, pengembangan, pengkajian, dan penerapan	Jumlah kegiatan bimbingan teknis dan supervisi di bidang penelitian, pengembangan, pengkajian, dan penerapan, kerja sama pembangunan ilmu pengetahuan dan teknologi, serta kemitraan penelitian, pengembangan, pengkajian, dan penerapan	1 Pelatihan	0,00	Kab. Tulang Bawang Barat	Dana Alokasi Umum (DAU)					-	100.000.000,00	BADAN PERENCANAAN PEMBANGUNAN, RISET DAN INOVASI DAERAH
	5.05.03.2.02	Invensi dan Inovasi			98.800.000,00						Perangkat Daerah lingkup Pemerintah Daerah		251.891.917,00	
		-			98.800.000,00						Perangkat Daerah lingkup Pemerintah Daerah		251.891.917,00	
			Jumlah kegiatan bimbingan teknis dan supervisi, kerja sama, serta kemitraan invensi dan inovasi	-	0,00							-	50.000.000,00	
			Jumlah laporan fasilitasi dan pembinaan untuk apresiasi prestasi Inovasi	-	0,00							-	50.000.000,00	
			Jumlah laporan fasilitasi dan pembinaan untuk penataan basis data Riset dan Inovasi	-	0,00							-	0,00	
			Jumlah laporan fasilitasi dan pembinaan untuk pengembangan infrastruktur dasar Riset dan Inovasi	-	0,00							-	0,00	
			Jumlah laporan fasilitasi dan pembinaan untuk penguatan kelembagaan Riset dan Inovasi di daerah	-	57.500.000,00							-	0,00	

NO	KODE					URUSAN / BIDANG URUSAN / PROGRAM / OUTCOME / KEGIATAN / SUBKEGIATAN OUTPUT	INDIKATOR	CAPAIAN KINERJA DAN KERANGKA PENDANAAN							KELOMPOK SASARAN	PRAKIRAAN MAJU 2028		PERANGKAT DAERAH PENANGGUNG JAWAB
								TARGET 2027	PAGU INDIKATIF	LOKASI	SUMBER DANA	PRIORITAS				TARGET	PAGU INDIKATIF	
												NASIONAL	PROVINSI	DAERAH				
(1)	(2)					(3)	(4)	(8)	(9)	(10)	(11)	(12)	(13)	(14)	(15)	(16)	(17)	(18)
							Jumlah laporan fasilitasi dan pembinaan untuk peningkatan difusi Inovasi	-	0,00							-	0,00	
							Jumlah laporan fasilitasi dan pembinaan untuk peningkatan perlindungan dan pemanfaatan kekayaan intelektual (pelatihan perlindungan KI, fasilitas perlindungan KI)	-	0,00							-	0,00	
							Jumlah laporan fasilitasi dan pembinaan untuk peningkatan praktik baik kepada pelaku inovasi dan diseminasi hasil Riset dan Inovasi kepada pelaku inovasi	-	0,00							-	50.000.000,00	
							Jumlah laporan fasilitasi dan pembinaan untuk penyediaan sarana pendukung Riset dan Inovasi di daerah	-	0,00							-	51.891.917,00	
							Jumlah laporan fasilitasi dan pembinaan untuk reformasi kebijakan Riset dan Inovasi di daerah	-	0,00							-	0,00	
							Jumlah naskah kebijakan di bidang invensi dan inovasi	-	0,00							-	0,00	
							Laporan pemantauan dan evaluasi invensi dan inovasi	-	41.300.000,00							-	50.000.000,00	
	5.05.03.2.02.0001					Fasilitasi dan pembinaan untuk penguatan kelembagaan Riset dan Inovasi di daerah			57.500.000,00			7.Memperkuat reformasi politik, hukum dan birokrasi, serta memperkuat pencegahan dan pemberantasan korupsi, narkoba, judi, dan penyeludupan.	-	Memperkuat Tata Kelola Pemerintahan dalam Peningkatan Pelayanan Publik			0,00	
						Terlaksananya fasilitasi dan pembinaan untuk penguatan kelembagaan Riset dan Inovasi di daerah	Jumlah laporan fasilitasi dan pembinaan untuk penguatan kelembagaan Riset dan Inovasi di daerah	1 Laporan	57.500.000,00	Kab. Tulang Bawang Barat	Dana Alokasi Umum (DAU)					-	0,00	BADAN PERENCANAAN PEMBANGUNAN, RISET DAN INOVASI DAERAH
	5.05.03.2.02.0006					Fasilitasi dan pembinaan untuk peningkatan perlindungan dan pemanfaatan kekayaan intelektual			0,00			7.Memperkuat reformasi politik, hukum dan birokrasi, serta memperkuat pencegahan dan pemberantasan korupsi, narkoba, judi, dan penyeludupan.	-	Memperkuat Tata Kelola Pemerintahan dalam Peningkatan Pelayanan Publik			0,00	
						Terlaksananya fasilitasi dan pembinaan untuk peningkatan perlindungan dan pemanfaatan kekayaan intelektual	Jumlah laporan fasilitasi dan pembinaan untuk peningkatan perlindungan dan pemanfaatan kekayaan intelektual (pelatihan perlindungan KI, fasilitas perlindungan KI)	1 Laporan	0,00	Kab. Tulang Bawang Barat	Dana Alokasi Umum (DAU)					-	0,00	BADAN PERENCANAAN PEMBANGUNAN, RISET DAN INOVASI DAERAH
	5.05.03.2.02.0007					Fasilitasi dan pembinaan untuk peningkatan difusi Inovasi			0,00			7.Memperkuat reformasi politik, hukum dan birokrasi, serta memperkuat pencegahan dan pemberantasan korupsi, narkoba, judi, dan penyeludupan.	-	Memperkuat Tata Kelola Pemerintahan dalam Peningkatan Pelayanan Publik			0,00	
						Terlaksananya fasilitasi dan pembinaan untuk peningkatan difusi Inovasi	Jumlah laporan fasilitasi dan pembinaan untuk peningkatan difusi Inovasi	1 Laporan	0,00	Kab. Tulang Bawang Barat	Dana Alokasi Umum (DAU)					-	0,00	BADAN PERENCANAAN PEMBANGUNAN, RISET DAN INOVASI DAERAH
	5.05.03.2.02.0011					Fasilitasi dan pembinaan untuk peningkatan praktik baik kepada pelaku inovasi dan diseminasi hasil Riset dan Inovasi kepada pelaku inovasi.			0,00			7.Memperkuat reformasi politik, hukum dan birokrasi, serta memperkuat pencegahan dan pemberantasan korupsi, narkoba, judi, dan penyeludupan.	-	Memperkuat Tata Kelola Pemerintahan dalam Peningkatan Pelayanan Publik			50.000.000,00	
						Terlaksananya fasilitasi dan pembinaan untuk peningkatan praktik baik kepada pelaku inovasi dan diseminasi hasil Riset dan Inovasi kepada pelaku inovasi.	Jumlah laporan fasilitasi dan pembinaan untuk peningkatan praktik baik kepada pelaku inovasi dan diseminasi hasil Riset dan Inovasi kepada pelaku inovasi	1 Laporan	0,00	Kab. Tulang Bawang Barat	Dana Alokasi Umum (DAU)					-	50.000.000,00	BADAN PERENCANAAN PEMBANGUNAN, RISET DAN INOVASI DAERAH
	5.05.03.2.02.0012					Fasilitasi dan pembinaan untuk apresiasi prestasi Inovasi			0,00			7.Memperkuat reformasi politik, hukum dan birokrasi, serta memperkuat pencegahan dan pemberantasan korupsi, narkoba, judi, dan penyeludupan.	-	Memperkuat Tata Kelola Pemerintahan dalam Peningkatan Pelayanan Publik			50.000.000,00	
						Terlaksananya fasilitasi dan pembinaan untuk apresiasi prestasi Inovasi	Jumlah laporan fasilitasi dan pembinaan untuk apresiasi prestasi Inovasi	1 Laporan	0,00	Kab. Tulang Bawang Barat	Dana Alokasi Umum (DAU)					-	50.000.000,00	BADAN PERENCANAAN PEMBANGUNAN, RISET DAN INOVASI DAERAH
	5.05.03.2.02.0016					Pemantauan dan evaluasi invensi dan inovasi			41.300.000,00			7.Memperkuat reformasi politik, hukum dan birokrasi, serta memperkuat pencegahan dan pemberantasan korupsi, narkoba, judi, dan penyeludupan.	-	Memperkuat Tata Kelola Pemerintahan dalam Peningkatan Pelayanan Publik			50.000.000,00	
						Terlaksananya pemantauan dan evaluasi invensi dan inovasi	Laporan pemantauan dan evaluasi invensi dan inovasi	1 Laporan	41.300.000,00	Kab. Tulang Bawang Barat	Dana Alokasi Umum (DAU)					-	50.000.000,00	BADAN PERENCANAAN PEMBANGUNAN, RISET DAN INOVASI DAERAH

NO	KODE	URUSAN / BIDANG URUSAN / PROGRAM / OUTCOME / KEGIATAN / SUBKEGIATAN OUTPUT	INDIKATOR	CAPAIAN KINERJA DAN KERANGKA PENDANAAN							KELOMPOK SASARAN	PRAKIRAAN MAJU 2028		PERANGKAT DAERAH PENANGGUNG JAWAB
				TARGET 2027	PAGU INDIKATIF	LOKASI	SUMBER DANA	PRIORITAS				TARGET	PAGU INDIKATIF	
								NASIONAL	PROVINSI	DAERAH				
(1)	(2)	(3)	(4)	(8)	(9)	(10)	(11)	(12)	(13)	(14)	(15)	(16)	(17)	(18)
	5.05.03.2.02.0017	Fasilitasi dan pembinaan untuk pengembangan infrastruktur dasar Riset dan Inovasi			0,00			7.Memperkuat reformasi politik, hukum dan birokrasi, serta memperkuat pencegahan dan pemberantasan korupsi, narkoba, judi, dan penyeludupan.	-	Memperkuat Tata Kelola Pemerintahan dalam Peningkatan Pelayanan Publik			0,00	
		Terlaksananya fasilitasi dan pembinaan untuk pengembangan infrastruktur dasar Riset dan Inovasi	Jumlah laporan fasilitasi dan pembinaan untuk pengembangan infrastruktur dasar Riset dan Inovasi	1 Laporan	0,00	Kab. Tulang Bawang Barat	Dana Alokasi Umum (DAU)					-	0,00	BADAN PERENCANAAN PEMBANGUNAN, RISET DAN INOVASI DAERAH
	5.05.03.2.02.0018	Bimbingan teknis dan supervisi, kerja sama, serta kemitraan invensi dan inovasi			0,00			7.Memperkuat reformasi politik, hukum dan birokrasi, serta memperkuat pencegahan dan pemberantasan korupsi, narkoba, judi, dan penyeludupan.	-	Memperkuat Tata Kelola Pemerintahan dalam Peningkatan Pelayanan Publik			50.000.000,00	
		Terlaksananya bimbingan teknis dan supervisi, kerja sama, serta kemitraan invensi dan inovasi	Jumlah kegiatan bimbingan teknis dan supervisi, kerja sama, serta kemitraan invensi dan inovasi	1 Pelatihan	0,00	Kab. Tulang Bawang Barat	Dana Alokasi Umum (DAU)					-	50.000.000,00	BADAN PERENCANAAN PEMBANGUNAN, RISET DAN INOVASI DAERAH
	5.05.03.2.02.0019	Penyusunan kebijakan di bidang invensi dan inovasi			0,00			7.Memperkuat reformasi politik, hukum dan birokrasi, serta memperkuat pencegahan dan pemberantasan korupsi, narkoba, judi, dan penyeludupan.	-	Memperkuat Tata Kelola Pemerintahan dalam Peningkatan Pelayanan Publik			0,00	
		Terlaksananya penyusunan kebijakan di bidang invensi dan inovasi	Jumlah naskah kebijakan di bidang invensi dan inovasi	1 Naskah	0,00	Kab. Tulang Bawang Barat	Dana Alokasi Umum (DAU)					-	0,00	BADAN PERENCANAAN PEMBANGUNAN, RISET DAN INOVASI DAERAH
	5.05.03.2.02.0020	Fasilitasi dan pembinaan untuk penyediaan sarana pendukung Riset dan Inovasi di daerah			0,00			7.Memperkuat reformasi politik, hukum dan birokrasi, serta memperkuat pencegahan dan pemberantasan korupsi, narkoba, judi, dan penyeludupan.	-	Memperkuat Tata Kelola Pemerintahan dalam Peningkatan Pelayanan Publik			51.891.917,00	
		Terlaksananya fasilitasi dan pembinaan untuk penyediaan sarana pendukung Riset dan Inovasi di daerah	Jumlah laporan fasilitasi dan pembinaan untuk penyediaan sarana pendukung Riset dan Inovasi di daerah	1 Laporan	0,00	Kab. Tulang Bawang Barat	Dana Alokasi Umum (DAU)					-	51.891.917,00	BADAN PERENCANAAN PEMBANGUNAN, RISET DAN INOVASI DAERAH
	5.05.03.2.02.0022	Fasilitasi dan pembinaan untuk reformasi kebijakan Riset dan Inovasi di daerah			0,00			7.Memperkuat reformasi politik, hukum dan birokrasi, serta memperkuat pencegahan dan pemberantasan korupsi, narkoba, judi, dan penyeludupan.	-	Memperkuat Tata Kelola Pemerintahan dalam Peningkatan Pelayanan Publik			0,00	
		Terlaksananya fasilitasi dan pembinaan untuk reformasi kebijakan Riset dan Inovasi di daerah	Jumlah laporan fasilitasi dan pembinaan untuk reformasi kebijakan Riset dan Inovasi di daerah	1 Laporan	0,00	Kab. Tulang Bawang Barat	Dana Alokasi Umum (DAU)					-	0,00	BADAN PERENCANAAN PEMBANGUNAN, RISET DAN INOVASI DAERAH
	5.05.03.2.02.0023	Fasilitasi dan pembinaan untuk penataan basis data Riset dan Inovasi			0,00			7.Memperkuat reformasi politik, hukum dan birokrasi, serta memperkuat pencegahan dan pemberantasan korupsi, narkoba, judi, dan penyeludupan.	-	Memperkuat Tata Kelola Pemerintahan dalam Peningkatan Pelayanan Publik			0,00	
		Terlaksananya fasilitasi dan pembinaan untuk penataan basis data Riset dan Inovasi	Jumlah laporan fasilitasi dan pembinaan untuk penataan basis data Riset dan Inovasi	1 Laporan	0,00	Kab. Tulang Bawang Barat	Dana Alokasi Umum (DAU)					-	0,00	BADAN PERENCANAAN PEMBANGUNAN, RISET DAN INOVASI DAERAH
		BADAN KEUANGAN DAN ASET DAERAH			**145.502.932.413,00**								**0,00**	
	5	**UNSUR PENUNJANG URUSAN PEMERINTAHAN**			**145.502.932.413,00**								**0,00**	
	5.02	**KEUANGAN**			**145.502.932.413,00**								**0,00**	
181.	**5.02.01**	**PROGRAM PENUNJANG URUSAN PEMERINTAHAN DAERAH KABUPATEN/KOTA**			**14.465.764.680,00**								**0,00**	
			Nilai SAKIP Perangkat Daerah	B Poin	14.394.316.680,00							-	0,00	
		-	-	-	32.748.000,00							-	0,00	
	5.02.01.2.01	Perencanaan, Penganggaran, dan Evaluasi Kinerja Perangkat Daerah			32.500.000,00						Pemkab Tulang Bawang Barat		0,00	
		-			32.500.000,00						Pemkab Tulang Bawang Barat		0,00	
			Jumlah Dokumen DPA-SKPD dan Laporan Hasil Koordinasi Penyusunan Dokumen DPA-SKPD	-	4.500.000,00							-	0,00	
			Jumlah Dokumen Perencanaan Perangkat Daerah	-	4.500.000,00							-	0,00	
			Jumlah Dokumen Perubahan DPA-SKPD dan Laporan Hasil Koordinasi Penyusunan Dokumen Perubahan DPA-SKPD	-	4.500.000,00							-	0,00	
			Jumlah Dokumen Perubahan RKA-SKPD dan Laporan Hasil Koordinasi Penyusunan Dokumen Perubahan RKA-SKPD	-	4.500.000,00							-	0,00	

NO	KODE	URUSAN / BIDANG URUSAN / PROGRAM / OUTCOME / KEGIATAN / SUBKEGIATAN OUTPUT	INDIKATOR	CAPAIAN KINERJA DAN KERANGKA PENDANAAN							KELOMPOK SASARAN	PRAKIRAAN MAJU 2028		PERANGKAT DAERAH PENANGGUNG JAWAB
				TARGET 2027	PAGU INDIKATIF	LOKASI	SUMBER DANA	PRIORITAS				TARGET	PAGU INDIKATIF	
								NASIONAL	PROVINSI	DAERAH				
(1)	(2)	(3)	(4)	(8)	(9)	(10)	(11)	(12)	(13)	(14)	(15)	(16)	(17)	(18)
		Jumlah Dokumen RKA-SKPD dan Laporan Hasil Koordinasi Penyusunan Dokumen RKA-SKPD		-	4.500.000,00							-	0,00	
		Jumlah Laporan Capaian Kinerja dan Ikhtisar Realisasi Kinerja SKPD dan Laporan Hasil Koordinasi Penyusunan Laporan Capaian Kinerja dan Ikhtisar Realisasi Kinerja SKPD		-	5.000.000,00							-	0,00	
		Jumlah Laporan Evaluasi Kinerja Perangkat Daerah		-	5.000.000,00							-	0,00	
	5.02.01.2.01.0001	Penyusunan Dokumen Perencanaan Perangkat Daerah			4.500.000,00			7.Memperkuat reformasi politik, hukum dan birokrasi, serta memperkuat pencegahan dan pemberantasan korupsi, narkoba, judi, dan penyeludupan.	-	Memperkuat Tata Kelola Pemerintahan dalam Peningkatan Pelayanan Publik			0,00	
		Tersusunnya Dokumen Perencanaan Perangkat Daerah	Jumlah Dokumen Perencanaan Perangkat Daerah	1 Dokumen	4.500.000,00	Kab. Tulang Bawang Barat	Dana Alokasi Umum (DAU)					-	0,00	BADAN KEUANGAN DAN ASET DAERAH
	5.02.01.2.01.0002	Koordinasi dan Penyusunan Dokumen RKA-SKPD			4.500.000,00			7.Memperkuat reformasi politik, hukum dan birokrasi, serta memperkuat pencegahan dan pemberantasan korupsi, narkoba, judi, dan penyeludupan.	-	Memperkuat Tata Kelola Pemerintahan dalam Peningkatan Pelayanan Publik			0,00	
		Tersedianya Dokumen RKA-SKPD dan Laporan Hasil Koordinasi Penyusunan Dokumen RKA-SKPD	Jumlah Dokumen RKA-SKPD dan Laporan Hasil Koordinasi Penyusunan Dokumen RKA-SKPD	1 Dokumen	4.500.000,00	Kab. Tulang Bawang Barat	Dana Alokasi Umum (DAU)					-	0,00	BADAN KEUANGAN DAN ASET DAERAH
	5.02.01.2.01.0003	Koordinasi dan Penyusunan Dokumen Perubahan RKA-SKPD			4.500.000,00			7.Memperkuat reformasi politik, hukum dan birokrasi, serta memperkuat pencegahan dan pemberantasan korupsi, narkoba, judi, dan penyeludupan.	-	Memperkuat Tata Kelola Pemerintahan dalam Peningkatan Pelayanan Publik			0,00	
		Tersedianya Dokumen Perubahan RKA-SKPD dan Laporan Hasil Koordinasi Penyusunan Dokumen Perubahan RKA-SKPD	Jumlah Dokumen Perubahan RKA-SKPD dan Laporan Hasil Koordinasi Penyusunan Dokumen Perubahan RKA-SKPD	1 Dokumen	4.500.000,00	Kab. Tulang Bawang Barat	Dana Alokasi Umum (DAU)					-	0,00	BADAN KEUANGAN DAN ASET DAERAH
	5.02.01.2.01.0004	Koordinasi dan Penyusunan DPA-SKPD			4.500.000,00			7.Memperkuat reformasi politik, hukum dan birokrasi, serta memperkuat pencegahan dan pemberantasan korupsi, narkoba, judi, dan penyeludupan.	-	Memperkuat Tata Kelola Pemerintahan dalam Peningkatan Pelayanan Publik			0,00	
		Tersedianya Dokumen DPA-SKPD dan Laporan Hasil Koordinasi Penyusunan Dokumen DPA-SKPD	Jumlah Dokumen DPA-SKPD dan Laporan Hasil Koordinasi Penyusunan Dokumen DPA-SKPD	1 Dokumen	4.500.000,00	Kab. Tulang Bawang Barat	Dana Alokasi Umum (DAU)					-	0,00	BADAN KEUANGAN DAN ASET DAERAH
	5.02.01.2.01.0005	Koordinasi dan Penyusunan Perubahan DPA- SKPD			4.500.000,00			7.Memperkuat reformasi politik, hukum dan birokrasi, serta memperkuat pencegahan dan pemberantasan korupsi, narkoba, judi, dan penyeludupan.	-	Memperkuat Tata Kelola Pemerintahan dalam Peningkatan Pelayanan Publik			0,00	
		Tersedianya Dokumen Perubahan DPA-SKPD dan Laporan Hasil Koordinasi Penyusunan Dokumen Perubahan DPA-SKPD	Jumlah Dokumen Perubahan DPA-SKPD dan Laporan Hasil Koordinasi Penyusunan Dokumen Perubahan DPA-SKPD	1 Dokumen	4.500.000,00	Kab. Tulang Bawang Barat	Dana Alokasi Umum (DAU)					-	0,00	BADAN KEUANGAN DAN ASET DAERAH
	5.02.01.2.01.0006	Koordinasi dan Penyusunan Laporan Capaian Kinerja dan Ikhtisar Realisasi Kinerja SKPD			5.000.000,00			7.Memperkuat reformasi politik, hukum dan birokrasi, serta memperkuat pencegahan dan pemberantasan korupsi, narkoba, judi, dan penyeludupan.	-	Memperkuat Tata Kelola Pemerintahan dalam Peningkatan Pelayanan Publik			0,00	
		Tersedianya Laporan Capaian Kinerja dan Ikhtisar Realisasi Kinerja SKPD dan Laporan Hasil Koordinasi Penyusunan Laporan Capaian Kinerja dan Ikhtisar Realisasi Kinerja SKPD	Jumlah Laporan Capaian Kinerja dan Ikhtisar Realisasi Kinerja SKPD dan Laporan Hasil Koordinasi Penyusunan Laporan Capaian Kinerja dan Ikhtisar Realisasi Kinerja SKPD	1 Laporan	5.000.000,00	Kab. Tulang Bawang Barat	Dana Alokasi Umum (DAU)					-	0,00	BADAN KEUANGAN DAN ASET DAERAH
	5.02.01.2.01.0007	Evaluasi Kinerja Perangkat Daerah			5.000.000,00			7.Memperkuat reformasi politik, hukum dan birokrasi, serta memperkuat pencegahan dan pemberantasan korupsi, narkoba, judi, dan penyeludupan.	-	Memperkuat Tata Kelola Pemerintahan dalam Peningkatan Pelayanan Publik			0,00	
		Terlaksananya Evaluasi Kinerja Perangkat Daerah	Jumlah Laporan Evaluasi Kinerja Perangkat Daerah	1 Laporan	5.000.000,00	Kab. Tulang Bawang Barat	Dana Alokasi Umum (DAU)					-	0,00	BADAN KEUANGAN DAN ASET DAERAH
	5.02.01.2.02	Administrasi Keuangan Perangkat Daerah			12.498.798.680,00						Pemkab Tulang Bawang Barat		0,00	

NO	KODE	URUSAN / BIDANG URUSAN / PROGRAM / OUTCOME / KEGIATAN / SUBKEGIATAN OUTPUT	INDIKATOR	CAPAIAN KINERJA DAN KERANGKA PENDANAAN							KELOMPOK SASARAN	PRAKIRAAN MAJU 2028		PERANGKAT DAERAH PENANGGUNG JAWAB
				TARGET 2027	PAGU INDIKATIF	LOKASI	SUMBER DANA	PRIORITAS				TARGET	PAGU INDIKATIF	
								NASIONAL	PROVINSI	DAERAH				
(1)	(2)	(3)	(4)	(8)	(9)	(10)	(11)	(12)	(13)	(14)	(15)	(16)	(17)	(18)
		-			12.498.798.680,00						Pemkab Tulang Bawang Barat		0,00	
			Jumlah Dokumen Bahan Tanggapan Pemeriksaan dan Tindak Lanjut Pemeriksaan	-	5.350.000,00							-	0,00	
			Jumlah Dokumen Hasil Penyediaan Administrasi Pelaksanaan Tugas ASN	-	5.100.000,00							-	0,00	
			Jumlah Dokumen Koordinasi dan Pelaksanaan Akuntansi SKPD	-	5.350.000,00							-	0,00	
			Jumlah Dokumen Penatausahaan dan Pengujian/Verifikasi Keuangan SKPD	-	7.800.000,00							-	0,00	
			Jumlah Laporan Keuangan Akhir Tahun SKPD dan Laporan Hasil Koordinasi Penyusunan Laporan Keuangan Akhir Tahun SKPD	-	2.850.000,00							-	0,00	
			Jumlah Laporan Keuangan Bulanan/ Triwulanan/ Semesteran SKPD dan Laporan Koordinasi Penyusunan Laporan Keuangan Bulanan/Triwulanan/Semesteran SKPD	-	5.350.000,00							-	0,00	
			Jumlah Orang yang Menerima Gaji dan Tunjangan ASN	-	12.466.998.680,00							-	0,00	
	5.02.01.2.02.0001	Penyediaan Gaji dan Tunjangan ASN			12.466.998.680,00			7.Memperkuat reformasi politik, hukum dan birokrasi, serta memperkuat pencegahan dan pemberantasan korupsi, narkoba, judi, dan penyeludupan.	-	Memperkuat Tata Kelola Pemerintahan dalam Peningkatan Pelayanan Publik			0,00	
		Tersedianya Gaji dan Tunjangan ASN	Jumlah Orang yang Menerima Gaji dan Tunjangan ASN	37 Orang/bulan	12.466.998.680,00	Kab. Tulang Bawang Barat	Dana Alokasi Umum (DAU)					-	0,00	BADAN KEUANGAN DAN ASET DAERAH
	5.02.01.2.02.0002	Penyediaan Administrasi Pelaksanaan Tugas ASN			5.100.000,00			7.Memperkuat reformasi politik, hukum dan birokrasi, serta memperkuat pencegahan dan pemberantasan korupsi, narkoba, judi, dan penyeludupan.	-	Memperkuat Tata Kelola Pemerintahan dalam Peningkatan Pelayanan Publik			0,00	
		Tersedianya Administrasi Pelaksanaan Tugas ASN	Jumlah Dokumen Hasil Penyediaan Administrasi Pelaksanaan Tugas ASN	1 Dokumen	5.100.000,00	Kab. Tulang Bawang Barat	Dana Alokasi Umum (DAU)					-	0,00	BADAN KEUANGAN DAN ASET DAERAH
	5.02.01.2.02.0003	Pelaksanaan Penatausahaan danPengujian/Verifikasi Keuangan SKPD			7.800.000,00			7.Memperkuat reformasi politik, hukum dan birokrasi, serta memperkuat pencegahan dan pemberantasan korupsi, narkoba, judi, dan penyeludupan.	-	Memperkuat Tata Kelola Pemerintahan dalam Peningkatan Pelayanan Publik			0,00	
		Terlaksananya Penatausahaan dan Pengujian/Verifikasi Keuangan SKPD	Jumlah Dokumen Penatausahaan dan Pengujian/Verifikasi Keuangan SKPD	1 Dokumen	7.800.000,00	Kab. Tulang Bawang Barat	Dana Alokasi Umum (DAU)					-	0,00	BADAN KEUANGAN DAN ASET DAERAH
	5.02.01.2.02.0004	Koordinasi dan Pelaksanaan Akuntansi SKPD			5.350.000,00			7.Memperkuat reformasi politik, hukum dan birokrasi, serta memperkuat pencegahan dan pemberantasan korupsi, narkoba, judi, dan penyeludupan.	-	Memperkuat Tata Kelola Pemerintahan dalam Peningkatan Pelayanan Publik			0,00	
		Terlaksananya Koordinasi dan Pelaksanaan Akuntansi SKPD	Jumlah Dokumen Koordinasi dan Pelaksanaan Akuntansi SKPD	1 Dokumen	5.350.000,00	Kab. Tulang Bawang Barat	Dana Alokasi Umum (DAU)					-	0,00	BADAN KEUANGAN DAN ASET DAERAH
	5.02.01.2.02.0005	Koordinasi dan Penyusunan Laporan Keuangan Akhir Tahun SKPD			2.850.000,00			7.Memperkuat reformasi politik, hukum dan birokrasi, serta memperkuat pencegahan dan pemberantasan korupsi, narkoba, judi, dan penyeludupan.	-	Memperkuat Tata Kelola Pemerintahan dalam Peningkatan Pelayanan Publik			0,00	
		Tersedianya Laporan Keuangan Akhir Tahun SKPD dan Laporan Hasil Koordinasi Penyusunan Laporan Keuangan Akhir Tahun SKPD	Jumlah Laporan Keuangan Akhir Tahun SKPD dan Laporan Hasil Koordinasi Penyusunan Laporan Keuangan Akhir Tahun SKPD	1 Laporan	2.850.000,00	Kab. Tulang Bawang Barat	Dana Alokasi Umum (DAU)					-	0,00	BADAN KEUANGAN DAN ASET DAERAH
	5.02.01.2.02.0006	Pengelolaan dan Penyiapan Bahan Tanggapan Pemeriksaan			5.350.000,00			7.Memperkuat reformasi politik, hukum dan birokrasi, serta memperkuat pencegahan dan pemberantasan korupsi, narkoba, judi, dan penyeludupan.	-	Memperkuat Tata Kelola Pemerintahan dalam Peningkatan Pelayanan Publik			0,00	
		Tersedianya Dokumen Bahan Tanggapan Pemeriksaan dan Tindak Lanjut Pemeriksaan	Jumlah Dokumen Bahan Tanggapan Pemeriksaan dan Tindak Lanjut Pemeriksaan	1 Dokumen	5.350.000,00	Kab. Tulang Bawang Barat	Dana Alokasi Umum (DAU)					-	0,00	BADAN KEUANGAN DAN ASET DAERAH

NO	KODE	URUSAN / BIDANG URUSAN / PROGRAM / OUTCOME / KEGIATAN / SUBKEGIATAN OUTPUT	INDIKATOR	CAPAIAN KINERJA DAN KERANGKA PENDANAAN							KELOMPOK SASARAN	PRAKIRAAN MAJU 2028		PERANGKAT DAERAH PENANGGUNG JAWAB
				TARGET 2027	PAGU INDIKATIF	LOKASI	SUMBER DANA	PRIORITAS				TARGET	PAGU INDIKATIF	
								NASIONAL	PROVINSI	DAERAH				
(1)	(2)	(3)	(4)	(8)	(9)	(10)	(11)	(12)	(13)	(14)	(15)	(16)	(17)	(18)
	5.02.01.2.02.0007	Koordinasi dan Penyusunan Laporan Keuangan Bulanan/ Triwulanan/ Semesteran SKPD			5.350.000,00			7.Memperkuat reformasi politik, hukum dan birokrasi, serta memperkuat pencegahan dan pemberantasan korupsi, narkoba, judi, dan penyeludupan.	-	Memperkuat Tata Kelola Pemerintahan dalam Peningkatan Pelayanan Publik			0,00	
		Tersedianya Laporan Keuangan Bulanan/Triwulanan/Semesteran SKPD dan Laporan Koordinasi Penyusunan Laporan Keuangan Bulanan/Triwulanan/Semesteran SKPD	Jumlah Laporan Keuangan Bulanan/ Triwulanan/ Semesteran SKPD dan Laporan Koordinasi Penyusunan Laporan Keuangan Bulanan/Triwulanan/Semesteran SKPD	4 Laporan	5.350.000,00	Kab. Tulang Bawang Barat	Dana Alokasi Umum (DAU)					-	0,00	BADAN KEUANGAN DAN ASET DAERAH
	5.02.01.2.03	Administrasi Barang Milik Daerah pada Perangkat Daerah			32.748.000,00						-		0,00	
		-			32.748.000,00						-		0,00	
			Jumlah Laporan Penatausahaan Barang Milik Daerah pada SKPD	-	32.748.000,00							-	0,00	
	5.02.01.2.03.0006	Penatausahaan Barang Milik Daerah pada SKPD			32.748.000,00			-	-	Memperkuat Tata Kelola Pemerintahan dalam Peningkatan Pelayanan Publik			0,00	
		Terlaksananya Penatausahaan Barang Milik Daerah pada SKPD	Jumlah Laporan Penatausahaan Barang Milik Daerah pada SKPD	1 Laporan	32.748.000,00	Kab. Tulang Bawang Barat	Dana Alokasi Umum (DAU)					-	0,00	BADAN KEUANGAN DAN ASET DAERAH
	5.02.01.2.05	Administrasi Kepegawaian Perangkat Daerah			144.566.000,00						Pemkab Tulang Bawang Barat		0,00	
		-			144.566.000,00						Pemkab Tulang Bawang Barat		0,00	
			Jumlah Dokumen Monitoring, Evaluasi, dan Penilaian Kinerja Pegawai	-	8.566.000,00							-	0,00	
			Jumlah Dokumen Pendataan dan Pengolahan Administrasi Kepegawaian	-	8.500.000,00							-	0,00	
			Jumlah Orang yang Mengikuti Bimbingan Teknis Implementasi Peraturan Perundang-Undangan	-	47.500.000,00							-	0,00	
			Jumlah Orang yang Mengikuti Sosialisasi Peraturan Perundang-Undangan	-	17.000.000,00							-	0,00	
			Jumlah Paket Pakaian Dinas beserta Atribut Kelengkapan	-	39.000.000,00							-	0,00	
			Jumlah Pegawai Berdasarkan Tugas dan Fungsi yang Mengikuti Pendidikan dan Pelatihan	-	24.000.000,00							-	0,00	
	5.02.01.2.05.0002	Pengadaan Pakaian Dinas beserta Atribut Kelengkapannya			39.000.000,00			7.Memperkuat reformasi politik, hukum dan birokrasi, serta memperkuat pencegahan dan pemberantasan korupsi, narkoba, judi, dan penyeludupan.	-	Memperkuat Tata Kelola Pemerintahan dalam Peningkatan Pelayanan Publik			0,00	
		Tersedianya Pakaian Dinas beserta Atribut Kelengkapan	Jumlah Paket Pakaian Dinas beserta Atribut Kelengkapan	1 Paket	39.000.000,00	Kab. Tulang Bawang Barat	Dana Alokasi Umum (DAU)					-	0,00	BADAN KEUANGAN DAN ASET DAERAH
	5.02.01.2.05.0003	Pendataan dan Pengolahan Administrasi Kepegawaian			8.500.000,00			7.Memperkuat reformasi politik, hukum dan birokrasi, serta memperkuat pencegahan dan pemberantasan korupsi, narkoba, judi, dan penyeludupan.	-	Memperkuat Tata Kelola Pemerintahan dalam Peningkatan Pelayanan Publik			0,00	
		Terlaksananya Pendataan dan Pengolahan Administrasi Kepegawaian	Jumlah Dokumen Pendataan dan Pengolahan Administrasi Kepegawaian	1 Dokumen	8.500.000,00	Kab. Tulang Bawang Barat	Dana Alokasi Umum (DAU)					-	0,00	BADAN KEUANGAN DAN ASET DAERAH
	5.02.01.2.05.0005	Monitoring, Evaluasi, dan Penilaian Kinerja Pegawai			8.566.000,00			7.Memperkuat reformasi politik, hukum dan birokrasi, serta memperkuat pencegahan dan pemberantasan korupsi, narkoba, judi, dan penyeludupan.	-	Memperkuat Tata Kelola Pemerintahan dalam Peningkatan Pelayanan Publik			0,00	
		Terlaksananya Monitoring, Evaluasi, dan Penilaian Kinerja Pegawai	Jumlah Dokumen Monitoring, Evaluasi, dan Penilaian Kinerja Pegawai	1 Dokumen	8.566.000,00	Kab. Tulang Bawang Barat	Dana Alokasi Umum (DAU)					-	0,00	BADAN KEUANGAN DAN ASET DAERAH
	5.02.01.2.05.0009	Pendidikan dan Pelatihan Pegawai Berdasarkan Tugas dan Fungsi			24.000.000,00			7.Memperkuat reformasi politik, hukum dan birokrasi, serta memperkuat pencegahan dan pemberantasan korupsi, narkoba, judi, dan penyeludupan.	-	Memperkuat Tata Kelola Pemerintahan dalam Peningkatan Pelayanan Publik			0,00	
		Terlaksananya Pendidikan dan Pelatihan Pegawai Berdasarkan Tugas dan Fungsi	Jumlah Pegawai Berdasarkan Tugas dan Fungsi yang Mengikuti Pendidikan dan Pelatihan	10 Orang	24.000.000,00	Kab. Tulang Bawang Barat	Dana Alokasi Umum (DAU)					-	0,00	BADAN KEUANGAN DAN ASET DAERAH

NO	KODE	URUSAN / BIDANG URUSAN / PROGRAM / OUTCOME / KEGIATAN / SUBKEGIATAN OUTPUT	INDIKATOR	CAPAIAN KINERJA DAN KERANGKA PENDANAAN							KELOMPOK SASARAN	PRAKIRAAN MAJU 2028		PERANGKAT DAERAH PENANGGUNG JAWAB
				TARGET 2027	PAGU INDIKATIF	LOKASI	SUMBER DANA	PRIORITAS				TARGET	PAGU INDIKATIF	
								NASIONAL	PROVINSI	DAERAH				
(1)	(2)	(3)	(4)	(8)	(9)	(10)	(11)	(12)	(13)	(14)	(15)	(16)	(17)	(18)
	5.02.01.2.05.0010	Sosialisasi Peraturan Perundang-Undangan			17.000.000,00			7.Memperkuat reformasi politik, hukum dan birokrasi, serta memperkuat pencegahan dan pemberantasan korupsi, narkoba, judi, dan penyeludupan.	-	Memperkuat Tata Kelola Pemerintahan dalam Peningkatan Pelayanan Publik			0,00	
		Terlaksananya Sosialisasi Peraturan Perundang-Undangan	Jumlah Orang yang Mengikuti Sosialisasi Peraturan Perundang-Undangan	10 Orang	17.000.000,00	Kab. Tulang Bawang Barat	Dana Alokasi Umum (DAU)					-	0,00	BADAN KEUANGAN DAN ASET DAERAH
	5.02.01.2.05.0011	Bimbingan Teknis Implementasi Peraturan Perundang-Undangan			47.500.000,00			7.Memperkuat reformasi politik, hukum dan birokrasi, serta memperkuat pencegahan dan pemberantasan korupsi, narkoba, judi, dan penyeludupan.	-	Memperkuat Tata Kelola Pemerintahan dalam Peningkatan Pelayanan Publik			0,00	
		Terlaksananya Bimbingan Teknis Implementasi Peraturan Perundang-Undangan	Jumlah Orang yang Mengikuti Bimbingan Teknis Implementasi Peraturan Perundang-Undangan	10 Orang	47.500.000,00	Kab. Tulang Bawang Barat	Dana Alokasi Umum (DAU)					-	0,00	BADAN KEUANGAN DAN ASET DAERAH
	5.02.01.2.06	Administrasi Umum Perangkat Daerah			976.260.000,00						Pemkab Tulang Bawang Barat		0,00	
		-			976.260.000,00						Pemkab Tulang Bawang Barat		0,00	
			Jumlah Dokumen Dukungan Pelaksanaan Sistem Pemerintahan Berbasis Elektronik pada SKPD	-	350.000.000,00							-	0,00	
			Jumlah Laporan Fasilitasi Kunjungan Tamu	-	110.000.000,00							-	0,00	
			Jumlah Laporan Penyelenggaraan Rapat Koordinasi dan Konsultasi SKPD	-	270.000.000,00							-	0,00	
			Jumlah Paket Bahan Logistik Kantor yang Disediakan	-	31.260.000,00							-	0,00	
			Jumlah Paket Bahan/Material yang Disediakan	-	1.000.000,00							-	0,00	
			Jumlah Paket Barang Cetakan dan Penggandaan yang Disediakan	-	79.000.000,00							-	0,00	
			Jumlah Paket Komponen Instalasi Listrik/Penerangan Bangunan Kantor yang Disediakan	-	20.000.000,00							-	0,00	
			Jumlah Paket Peralatan dan Perlengkapan Kantor yang Disediakan	-	65.000.000,00							-	0,00	
			Jumlah Paket Peralatan Rumah Tangga yang Disediakan	-	50.000.000,00							-	0,00	
	5.02.01.2.06.0001	Penyediaan Komponen InstalasiListrik/Penerangan Bangunan Kantor			20.000.000,00			7.Memperkuat reformasi politik, hukum dan birokrasi, serta memperkuat pencegahan dan pemberantasan korupsi, narkoba, judi, dan penyeludupan.	-	Memperkuat Tata Kelola Pemerintahan dalam Peningkatan Pelayanan Publik			0,00	
		Tersedianya Komponen Instalasi Listrik/Penerangan Bangunan Kantor	Jumlah Paket Komponen Instalasi Listrik/Penerangan Bangunan Kantor yang Disediakan	12 Paket	20.000.000,00	Kab. Tulang Bawang Barat	Dana Alokasi Umum (DAU)					-	0,00	BADAN KEUANGAN DAN ASET DAERAH
	5.02.01.2.06.0002	Penyediaan Peralatan dan Perlengkapan Kantor			65.000.000,00			7.Memperkuat reformasi politik, hukum dan birokrasi, serta memperkuat pencegahan dan pemberantasan korupsi, narkoba, judi, dan penyeludupan.	-	Memperkuat Tata Kelola Pemerintahan dalam Peningkatan Pelayanan Publik			0,00	
		Tersedianya Peralatan dan Perlengkapan Kantor	Jumlah Paket Peralatan dan Perlengkapan Kantor yang Disediakan	12 Paket	65.000.000,00	Kab. Tulang Bawang Barat	Dana Alokasi Umum (DAU)					-	0,00	BADAN KEUANGAN DAN ASET DAERAH
	5.02.01.2.06.0003	Penyediaan Peralatan Rumah Tangga			50.000.000,00			7.Memperkuat reformasi politik, hukum dan birokrasi, serta memperkuat pencegahan dan pemberantasan korupsi, narkoba, judi, dan penyeludupan.	-	Memperkuat Tata Kelola Pemerintahan dalam Peningkatan Pelayanan Publik			0,00	
		Tersedianya Peralatan Rumah Tangga	Jumlah Paket Peralatan Rumah Tangga yang Disediakan	12 Paket	50.000.000,00	Kab. Tulang Bawang Barat	Dana Alokasi Umum (DAU)					-	0,00	BADAN KEUANGAN DAN ASET DAERAH
	5.02.01.2.06.0004	Penyediaan Bahan Logistik Kantor			31.260.000,00			7.Memperkuat reformasi politik, hukum dan birokrasi, serta memperkuat pencegahan dan pemberantasan korupsi, narkoba, judi, dan penyeludupan.	-	Memperkuat Tata Kelola Pemerintahan dalam Peningkatan Pelayanan Publik			0,00	
		Tersedianya Bahan Logistik Kantor	Jumlah Paket Bahan Logistik Kantor yang Disediakan	12 Paket	31.260.000,00	Kab. Tulang Bawang Barat	Dana Alokasi Umum (DAU)					-	0,00	BADAN KEUANGAN DAN ASET DAERAH

NO	KODE	URUSAN / BIDANG URUSAN / PROGRAM / OUTCOME / KEGIATAN / SUBKEGIATAN OUTPUT	INDIKATOR	CAPAIAN KINERJA DAN KERANGKA PENDANAAN							KELOMPOK SASARAN	PRAKIRAAN MAJU 2028		PERANGKAT DAERAH PENANGGUNG JAWAB
				TARGET 2027	PAGU INDIKATIF	LOKASI	SUMBER DANA	PRIORITAS				TARGET	PAGU INDIKATIF	
								NASIONAL	PROVINSI	DAERAH				
(1)	(2)	(3)	(4)	(8)	(9)	(10)	(11)	(12)	(13)	(14)	(15)	(16)	(17)	(18)
	5.02.01.2.06.0005	Penyediaan Barang Cetakan dan Penggandaan			79.000.000,00			7.Memperkuat reformasi politik, hukum dan birokrasi, serta memperkuat pencegahan dan pemberantasan korupsi, narkoba, judi, dan penyeludupan.	-	Memperkuat Tata Kelola Pemerintahan dalam Peningkatan Pelayanan Publik			0,00	
		Tersedianya Barang Cetakan dan Penggandaan	Jumlah Paket Barang Cetakan dan Penggandaan yang Disediakan	12 Paket	79.000.000,00	Kab. Tulang Bawang Barat	Dana Alokasi Umum (DAU)					-	0,00	BADAN KEUANGAN DAN ASET DAERAH
	5.02.01.2.06.0007	Penyediaan Bahan/Material			1.000.000,00			7.Memperkuat reformasi politik, hukum dan birokrasi, serta memperkuat pencegahan dan pemberantasan korupsi, narkoba, judi, dan penyeludupan.	-	Memperkuat Tata Kelola Pemerintahan dalam Peningkatan Pelayanan Publik			0,00	
		Tersedianya Bahan/Material	Jumlah Paket Bahan/Material yang Disediakan	12 Paket	1.000.000,00	Kab. Tulang Bawang Barat	Dana Alokasi Umum (DAU)					-	0,00	BADAN KEUANGAN DAN ASET DAERAH
	5.02.01.2.06.0008	Fasilitasi Kunjungan Tamu			110.000.000,00			7.Memperkuat reformasi politik, hukum dan birokrasi, serta memperkuat pencegahan dan pemberantasan korupsi, narkoba, judi, dan penyeludupan.	-	Memperkuat Tata Kelola Pemerintahan dalam Peningkatan Pelayanan Publik			0,00	
		Terlaksananya Fasilitasi Kunjungan Tamu	Jumlah Laporan Fasilitasi Kunjungan Tamu	1 Laporan	110.000.000,00	Kab. Tulang Bawang Barat	Dana Alokasi Umum (DAU)					-	0,00	BADAN KEUANGAN DAN ASET DAERAH
	5.02.01.2.06.0009	Penyelenggaraan Rapat Koordinasi dan Konsultasi SKPD			270.000.000,00			7.Memperkuat reformasi politik, hukum dan birokrasi, serta memperkuat pencegahan dan pemberantasan korupsi, narkoba, judi, dan penyeludupan.	-	Memperkuat Tata Kelola Pemerintahan dalam Peningkatan Pelayanan Publik			0,00	
		Terlaksananya Penyelenggaraan Rapat Koordinasi dan Konsultasi SKPD	Jumlah Laporan Penyelenggaraan Rapat Koordinasi dan Konsultasi SKPD	1 Laporan	270.000.000,00	Kab. Tulang Bawang Barat	Dana Alokasi Umum (DAU)					-	0,00	BADAN KEUANGAN DAN ASET DAERAH
	5.02.01.2.06.0011	Dukungan Pelaksanaan Sistem Pemerintahan Berbasis Elektronik pada SKPD			350.000.000,00			7.Memperkuat reformasi politik, hukum dan birokrasi, serta memperkuat pencegahan dan pemberantasan korupsi, narkoba, judi, dan penyeludupan.	-	Memperkuat Tata Kelola Pemerintahan dalam Peningkatan Pelayanan Publik			0,00	
		Terlaksananya Dukungan Pelaksanaan Sistem Pemerintahan Berbasis Elektronik pada SKPD	Jumlah Dokumen Dukungan Pelaksanaan Sistem Pemerintahan Berbasis Elektronik pada SKPD	1 Dokumen	350.000.000,00	Kab. Tulang Bawang Barat	Dana Alokasi Umum (DAU)					-	0,00	BADAN KEUANGAN DAN ASET DAERAH
	5.02.01.2.07	Pengadaan Barang Milik Daerah Penunjang Urusan Pemerintah Daerah			76.300.000,00						Pemkab Tulang Bawang Barat		0,00	
		-			76.300.000,00						Pemkab Tulang Bawang Barat		0,00	
			Jumlah Paket Mebel yang Disediakan	-	40.000.000,00							-	0,00	
			Jumlah Unit Peralatan dan Mesin Lainnya yang Disediakan	-	21.300.000,00							-	0,00	
			Jumlah Unit Sarana dan Prasarana Gedung Kantor atau Bangunan Lainnya yang Disediakan	-	15.000.000,00							-	0,00	
	5.02.01.2.07.0005	Pengadaan Mebel			40.000.000,00			7.Memperkuat reformasi politik, hukum dan birokrasi, serta memperkuat pencegahan dan pemberantasan korupsi, narkoba, judi, dan penyeludupan.	-	Memperkuat Tata Kelola Pemerintahan dalam Peningkatan Pelayanan Publik			0,00	
		Tersedianya Mebel	Jumlah Paket Mebel yang Disediakan	1 Unit	40.000.000,00	Kab. Tulang Bawang Barat	Dana Alokasi Umum (DAU)					-	0,00	BADAN KEUANGAN DAN ASET DAERAH
	5.02.01.2.07.0006	Pengadaan Peralatan dan Mesin Lainnya			21.300.000,00			7.Memperkuat reformasi politik, hukum dan birokrasi, serta memperkuat pencegahan dan pemberantasan korupsi, narkoba, judi, dan penyeludupan.	-	Memperkuat Tata Kelola Pemerintahan dalam Peningkatan Pelayanan Publik			0,00	
		Tersedianya Peralatan dan Mesin Lainnya	Jumlah Unit Peralatan dan Mesin Lainnya yang Disediakan	5 Unit	21.300.000,00	Kab. Tulang Bawang Barat	Dana Alokasi Umum (DAU)					-	0,00	BADAN KEUANGAN DAN ASET DAERAH
	5.02.01.2.07.0010	Pengadaan Sarana dan Prasarana Gedung Kantor atau Bangunan Lainnya			15.000.000,00			-	-	Memperkuat Tata Kelola Pemerintahan dalam Peningkatan Pelayanan Publik			0,00	
		Tersedianya Sarana dan Prasarana Gedung Kantor atau Bangunan Lainnya	Jumlah Unit Sarana dan Prasarana Gedung Kantor atau Bangunan Lainnya yang Disediakan	1 Unit	15.000.000,00	Kab. Tulang Bawang Barat	Dana Alokasi Umum (DAU)					-	0,00	BADAN KEUANGAN DAN ASET DAERAH
	5.02.01.2.08	Penyediaan Jasa Penunjang Urusan Pemerintahan Daerah			530.492.000,00						Pemkab Tulang Bawang Barat		0,00	

NO	KODE	URUSAN / BIDANG URUSAN / PROGRAM / OUTCOME / KEGIATAN / SUBKEGIATAN OUTPUT	INDIKATOR	CAPAIAN KINERJA DAN KERANGKA PENDANAAN							KELOMPOK SASARAN	PRAKIRAAN MAJU 2028		PERANGKAT DAERAH PENANGGUNG JAWAB
				TARGET 2027	PAGU INDIKATIF	LOKASI	SUMBER DANA	PRIORITAS				TARGET	PAGU INDIKATIF	
								NASIONAL	PROVINSI	DAERAH				
(1)	(2)	(3)	(4)	(8)	(9)	(10)	(11)	(12)	(13)	(14)	(15)	(16)	(17)	(18)
		-			530.492.000,00						Pemkab Tulang Bawang Barat		0,00	
			Jumlah Laporan Penyediaan Jasa Komunikasi, Sumber Daya Air dan Listrik yang Disediakan	-	4.800.000,00							-	0,00	
			Jumlah Laporan Penyediaan Jasa Pelayanan Umum Kantor yang Disediakan	-	518.692.000,00							-	0,00	
			Jumlah Laporan Penyediaan Jasa Surat Menyurat	-	7.000.000,00							-	0,00	
	5.02.01.2.08.0001	Penyediaan Jasa Surat Menyurat			7.000.000,00			7.Memperkuat reformasi politik, hukum dan birokrasi, serta memperkuat pencegahan dan pemberantasan korupsi, narkoba, judi, dan penyeludupan.	-	Memperkuat Tata Kelola Pemerintahan dalam Peningkatan Pelayanan Publik			0,00	
		Terlaksananya Penyediaan Jasa Surat Menyurat	Jumlah Laporan Penyediaan Jasa Surat Menyurat	12 Laporan	7.000.000,00	Kab. Tulang Bawang Barat	Dana Alokasi Umum (DAU)					-	0,00	BADAN KEUANGAN DAN ASET DAERAH
	5.02.01.2.08.0002	Penyediaan Jasa Komunikasi, Sumber Daya Air dan Listrik			4.800.000,00			7.Memperkuat reformasi politik, hukum dan birokrasi, serta memperkuat pencegahan dan pemberantasan korupsi, narkoba, judi, dan penyeludupan.	-	Memperkuat Tata Kelola Pemerintahan dalam Peningkatan Pelayanan Publik			0,00	
		Tersedianya Jasa Komunikasi, Sumber Daya Air dan Listrik	Jumlah Laporan Penyediaan Jasa Komunikasi, Sumber Daya Air dan Listrik yang Disediakan	12 Laporan	4.800.000,00	Kab. Tulang Bawang Barat	Dana Alokasi Umum (DAU)					-	0,00	BADAN KEUANGAN DAN ASET DAERAH
	5.02.01.2.08.0004	Penyediaan Jasa Pelayanan Umum Kantor			518.692.000,00			7.Memperkuat reformasi politik, hukum dan birokrasi, serta memperkuat pencegahan dan pemberantasan korupsi, narkoba, judi, dan penyeludupan.	-	Memperkuat Tata Kelola Pemerintahan dalam Peningkatan Pelayanan Publik			0,00	
		Tersedianya Jasa Pelayanan Umum Kantor	Jumlah Laporan Penyediaan Jasa Pelayanan Umum Kantor yang Disediakan	12 Laporan	518.692.000,00	Kab. Tulang Bawang Barat	Dana Alokasi Umum (DAU)					-	0,00	BADAN KEUANGAN DAN ASET DAERAH
	5.02.01.2.09	Pemeliharaan Barang Milik Daerah Penunjang Urusan Pemerintahan Daerah			174.100.000,00						Pemkab Tulang Bawang Barat		0,00	
		-			174.100.000,00						Pemkab Tulang Bawang Barat		0,00	
			Jumlah Kendaraan Dinas Operasional atau Lapangan yang Dipelihara dan dibayarkan Pajak dan Perizinannya	-	133.000.000,00							-	0,00	
			Jumlah Mebel yang Dipelihara	-	5.000.000,00							-	0,00	
			Jumlah Peralatan dan Mesin Lainnya yang Dipelihara	-	21.600.000,00							-	0,00	
			Jumlah Sarana dan Prasarana Gedung Kantor atau Bangunan Lainnya yang Dipelihara/Direhabilitasi	-	14.500.000,00							-	0,00	
	5.02.01.2.09.0002	Penyediaan Jasa Pemeliharaan, Biaya Pemeliharaan, Pajak dan Perizinan Kendaraan Dinas Operasional atau Lapangan			133.000.000,00			7.Memperkuat reformasi politik, hukum dan birokrasi, serta memperkuat pencegahan dan pemberantasan korupsi, narkoba, judi, dan penyeludupan.	-	Memperkuat Tata Kelola Pemerintahan dalam Peningkatan Pelayanan Publik			0,00	
		Tersedianya Jasa Pemeliharaan, Biaya Pemeliharaan, Pajak dan Perizinan Kendaraan Dinas Operasional atau Lapangan	Jumlah Kendaraan Dinas Operasional atau Lapangan yang Dipelihara dan dibayarkan Pajak dan Perizinannya	5 Unit	133.000.000,00	Kab. Tulang Bawang Barat	Dana Alokasi Umum (DAU)					-	0,00	BADAN KEUANGAN DAN ASET DAERAH
	5.02.01.2.09.0005	Pemeliharaan Mebel			5.000.000,00			7.Memperkuat reformasi politik, hukum dan birokrasi, serta memperkuat pencegahan dan pemberantasan korupsi, narkoba, judi, dan penyeludupan.	-	Memperkuat Tata Kelola Pemerintahan dalam Peningkatan Pelayanan Publik			0,00	
		Terlaksananya Pemeliharaan Mebel	Jumlah Mebel yang Dipelihara	1 Unit	5.000.000,00	Kab. Tulang Bawang Barat	Dana Alokasi Umum (DAU)					-	0,00	BADAN KEUANGAN DAN ASET DAERAH
	5.02.01.2.09.0006	Pemeliharaan Peralatan dan Mesin Lainnya			21.600.000,00			7.Memperkuat reformasi politik, hukum dan birokrasi, serta memperkuat pencegahan dan pemberantasan korupsi, narkoba, judi, dan penyeludupan.	-	Memperkuat Tata Kelola Pemerintahan dalam Peningkatan Pelayanan Publik			0,00	
		Terlaksananya Pemeliharaan Peralatan dan Mesin Lainnya	Jumlah Peralatan dan Mesin Lainnya yang Dipelihara	5 Unit	21.600.000,00	Kab. Tulang Bawang Barat	PENDAPATAN ASLI DAERAH (PAD) Dana Alokasi Umum (DAU)					-	0,00	BADAN KEUANGAN DAN ASET DAERAH

NO	KODE					URUSAN / BIDANG URUSAN / PROGRAM / OUTCOME / KEGIATAN / SUBKEGIATAN OUTPUT	INDIKATOR	CAPAIAN KINERJA DAN KERANGKA PENDANAAN							KELOMPOK SASARAN	PRAKIRAAN MAJU 2028		PERANGKAT DAERAH PENANGGUNG JAWAB
								TARGET 2027	PAGU INDIKATIF	LOKASI	SUMBER DANA	PRIORITAS				TARGET	PAGU INDIKATIF	
												NASIONAL	PROVINSI	DAERAH				
(1)	(2)					(3)	(4)	(8)	(9)	(10)	(11)	(12)	(13)	(14)	(15)	(16)	(17)	(18)
	5.02.01.2.09.0010					Pemeliharaan/Rehabilitasi Sarana dan Prasarana Gedung Kantor atau Bangunan Lainnya			14.500.000,00			7.Memperkuat reformasi politik, hukum dan birokrasi, serta memperkuat pencegahan dan pemberantasan korupsi, narkoba, judi, dan penyeludupan.	-	Memperkuat Tata Kelola Pemerintahan dalam Peningkatan Pelayanan Publik			0,00	
						Terlaksananya Pemeliharaan/Rehabilitasi Sarana dan Prasarana Gedung Kantor atau Bangunan Lainnya	Jumlah Sarana dan Prasarana Gedung Kantor atau Bangunan Lainnya yang Dipelihara/Direhabilitasi	1 Unit	14.500.000,00	Kab. Tulang Bawang Barat	Dana Alokasi Umum (DAU)					-	0,00	BADAN KEUANGAN DAN ASET DAERAH
182.	**5.02.02**					**PROGRAM PENGELOLAAN KEUANGAN DAERAH**			**130.394.167.733,00**								**0,00**	
							Persentase capaian pengelolaan keuangan daerah	100 Persen	130.165.247.733,00							-	0,00	
	5.02.02.2.01					Koordinasi dan Penyusunan Rencana Anggaran Daerah			1.345.360.000,00						Pemkab Tulang Bawang Barat		0,00	
						-			1.345.360.000,00						Pemkab Tulang Bawang Barat		0,00	
							Jumlah Dokumen Hasil Koordinasi Perencanaan Anggaran Belanja Daerah	-	35.000.000,00							-	0,00	
							Jumlah Dokumen Hasil Koordinasi Perencanaan Anggaran Pembiayaan	-	32.000.000,00							-	0,00	
							Jumlah Dokumen Hasil Koordinasi Perencanaan Anggaran Pendapatan	-	33.500.000,00							-	0,00	
							Jumlah Dokumen KUA dan PPAS yang Disusun	-	50.960.000,00							-	0,00	
							Jumlah Dokumen Perubahan KUA dan Perubahan PPAS yang Disusun	-	50.960.000,00							-	0,00	
							Jumlah Dokumen Regulasi serta Kebijakan Bidang Anggaran	-	41.000.000,00							-	0,00	
							Jumlah DPA- SKPD yang Diverifikasi	-	41.000.000,00							-	0,00	
							Jumlah Orang yang Mengikuti Pembinaan Penganggaran Daerah Pemerintah Kabupaten/Kota	-	38.500.000,00							-	0,00	
							Jumlah Peraturan Daerah tentang APBD dan Peraturan Kepala Daerah tentang Penjabaran APBD	-	488.560.000,00							-	0,00	
							Jumlah Peraturan Daerah tentang Perubahan APBD dan Peraturan Kepala Daerah tentang Penjabaran Perubahan APBD	-	400.960.000,00							-	0,00	
							Jumlah Perubahan DPA-SKPD yang Diverifikasi	-	41.000.000,00							-	0,00	
							Jumlah Perubahan RKA-SKPD yang Diverifikasi	-	45.960.000,00							-	0,00	
							Jumlah RKA-SKPD yang Diverifikasi	-	45.960.000,00							-	0,00	
	5.02.02.2.01.0001					Koordinasi dan Penyusunan KUA dan PPAS			50.960.000,00			7.Memperkuat reformasi politik, hukum dan birokrasi, serta memperkuat pencegahan dan pemberantasan korupsi, narkoba, judi, dan penyeludupan.	-	Memperkuat Tata Kelola Pemerintahan dalam Peningkatan Pelayanan Publik			0,00	
						Tersusunnya KUA dan PPAS	Jumlah Dokumen KUA dan PPAS yang Disusun	30 Dokumen	50.960.000,00	Kab. Tulang Bawang Barat	Dana Alokasi Umum (DAU)					-	0,00	BADAN KEUANGAN DAN ASET DAERAH
	5.02.02.2.01.0002					Koordinasi dan Penyusunan Perubahan KUA dan Perubahan PPAS			50.960.000,00			7.Memperkuat reformasi politik, hukum dan birokrasi, serta memperkuat pencegahan dan pemberantasan korupsi, narkoba, judi, dan penyeludupan.	-	Memperkuat Tata Kelola Pemerintahan dalam Peningkatan Pelayanan Publik			0,00	
						Tersusunnya Perubahan KUA dan Perubahan PPAS	Jumlah Dokumen Perubahan KUA dan Perubahan PPAS yang Disusun	30 Dokumen	50.960.000,00	Kab. Tulang Bawang Barat	Dana Alokasi Umum (DAU)					-	0,00	BADAN KEUANGAN DAN ASET DAERAH
	5.02.02.2.01.0003					Koordinasi, Penyusunan dan Verifikasi RKA-SKPD			45.960.000,00			7.Memperkuat reformasi politik, hukum dan birokrasi, serta memperkuat pencegahan dan pemberantasan korupsi, narkoba, judi, dan penyeludupan.	-	Memperkuat Tata Kelola Pemerintahan dalam Peningkatan Pelayanan Publik			0,00	
						Terlaksananya Verifikasi RKA-SKPD	Jumlah RKA-SKPD yang Diverifikasi	41 Dokumen	45.960.000,00	Kab. Tulang Bawang Barat	Dana Alokasi Umum (DAU)					-	0,00	BADAN KEUANGAN DAN ASET DAERAH
	5.02.02.2.01.0004					Koordinasi, Penyusunan dan Verifikasi Perubahan RKA-SKPD			45.960.000,00			7.Memperkuat reformasi politik, hukum dan birokrasi, serta memperkuat pencegahan dan pemberantasan korupsi, narkoba, judi, dan penyeludupan.	-	Memperkuat Tata Kelola Pemerintahan dalam Peningkatan Pelayanan Publik			0,00	
						Terlaksananya Verifikasi Perubahan RKA-SKPD	Jumlah Perubahan RKA-SKPD yang Diverifikasi	41 Dokumen	45.960.000,00	Kab. Tulang Bawang Barat	Dana Alokasi Umum (DAU)					-	0,00	BADAN KEUANGAN DAN ASET DAERAH

NO	KODE	URUSAN / BIDANG URUSAN / PROGRAM / OUTCOME / KEGIATAN / SUBKEGIATAN OUTPUT	INDIKATOR	CAPAIAN KINERJA DAN KERANGKA PENDANAAN							KELOMPOK SASARAN	PRAKIRAAN MAJU 2028		PERANGKAT DAERAH PENANGGUNG JAWAB
				TARGET 2027	PAGU INDIKATIF	LOKASI	SUMBER DANA	PRIORITAS				TARGET	PAGU INDIKATIF	
								NASIONAL	PROVINSI	DAERAH				
(1)	(2)	(3)	(4)	(8)	(9)	(10)	(11)	(12)	(13)	(14)	(15)	(16)	(17)	(18)
	5.02.02.2.01.0005	Koordinasi, Penyusunan dan Verifikasi DPA-SKPD			41.000.000,00			7.Memperkuat reformasi politik, hukum dan birokrasi, serta memperkuat pencegahan dan pemberantasan korupsi, narkoba, judi, dan penyeludupan.	-	Memperkuat Tata Kelola Pemerintahan dalam Peningkatan Pelayanan Publik			0,00	
		Terlaksananya Verifikasi DPA- SKPD	Jumlah DPA- SKPD yang Diverifikasi	41 Dokumen	41.000.000,00	Kab. Tulang Bawang Barat	Dana Alokasi Umum (DAU)					-	0,00	BADAN KEUANGAN DAN ASET DAERAH
	5.02.02.2.01.0006	Koordinasi, Penyusunan dan Verifikasi Perubahan DPA-SKPD			41.000.000,00			7.Memperkuat reformasi politik, hukum dan birokrasi, serta memperkuat pencegahan dan pemberantasan korupsi, narkoba, judi, dan penyeludupan.	-	Memperkuat Tata Kelola Pemerintahan dalam Peningkatan Pelayanan Publik			0,00	
		Terlaksananya Verifikasi Perubahan DPA-SKPD	Jumlah Perubahan DPA-SKPD yang Diverifikasi	41 Dokumen	41.000.000,00	Kab. Tulang Bawang Barat	Dana Alokasi Umum (DAU)					-	0,00	BADAN KEUANGAN DAN ASET DAERAH
	5.02.02.2.01.0007	Koordinasi dan Penyusunan Peraturan Daerah tentang APBD dan Peraturan Kepala Daerah tentang Penjabaran APBD			488.560.000,00			7.Memperkuat reformasi politik, hukum dan birokrasi, serta memperkuat pencegahan dan pemberantasan korupsi, narkoba, judi, dan penyeludupan.	-	Memperkuat Tata Kelola Pemerintahan dalam Peningkatan Pelayanan Publik			0,00	
		Tersusunnya Peraturan Daerah tentang APBD dan Peraturan Kepala Daerah tentang Penjabaran APBD	Jumlah Peraturan Daerah tentang APBD dan Peraturan Kepala Daerah tentang Penjabaran APBD	30 Dokumen	488.560.000,00	Kab. Tulang Bawang Barat	Dana Alokasi Umum (DAU)					-	0,00	BADAN KEUANGAN DAN ASET DAERAH
	5.02.02.2.01.0008	Koordinasi dan Penyusunan Peraturan Daerah tentang Perubahan APBD dan Peraturan Kepala Daerah tentang Penjabaran Perubahan APBD			400.960.000,00			7.Memperkuat reformasi politik, hukum dan birokrasi, serta memperkuat pencegahan dan pemberantasan korupsi, narkoba, judi, dan penyeludupan.	-	Memperkuat Tata Kelola Pemerintahan dalam Peningkatan Pelayanan Publik			0,00	
		Tersusunnya Peraturan Daerah tentang Perubahan APBD dan Peraturan Kepala Daerah tentang Penjabaran Perubahan APBD	Jumlah Peraturan Daerah tentang Perubahan APBD dan Peraturan Kepala Daerah tentang Penjabaran Perubahan APBD	30 Dokumen	400.960.000,00	Kab. Tulang Bawang Barat	Dana Alokasi Umum (DAU)					-	0,00	BADAN KEUANGAN DAN ASET DAERAH
	5.02.02.2.01.0009	Koordinasi dan Penyusunan Regulasi serta Kebijakan Bidang Anggaran			41.000.000,00			7.Memperkuat reformasi politik, hukum dan birokrasi, serta memperkuat pencegahan dan pemberantasan korupsi, narkoba, judi, dan penyeludupan.	-	Memperkuat Tata Kelola Pemerintahan dalam Peningkatan Pelayanan Publik			0,00	
		Tersusunnya Regulasi serta Kebijakan Bidang Anggaran	Jumlah Dokumen Regulasi serta Kebijakan Bidang Anggaran	2 Dokumen	41.000.000,00	Kab. Tulang Bawang Barat	Dana Alokasi Umum (DAU)					-	0,00	BADAN KEUANGAN DAN ASET DAERAH
	5.02.02.2.01.0010	Koordinasi Perencanaan Anggaran Pendapatan			33.500.000,00			7.Memperkuat reformasi politik, hukum dan birokrasi, serta memperkuat pencegahan dan pemberantasan korupsi, narkoba, judi, dan penyeludupan.	-	Memperkuat Tata Kelola Pemerintahan dalam Peningkatan Pelayanan Publik			0,00	
		Terlaksananya Koordinasi Perencanaan Anggaran Pendapatan	Jumlah Dokumen Hasil Koordinasi Perencanaan Anggaran Pendapatan	2 Dokumen	33.500.000,00	Kab. Tulang Bawang Barat	Dana Alokasi Umum (DAU)					-	0,00	BADAN KEUANGAN DAN ASET DAERAH
	5.02.02.2.01.0011	Koordinasi Perencanaan Anggaran Belanja Daerah			35.000.000,00			7.Memperkuat reformasi politik, hukum dan birokrasi, serta memperkuat pencegahan dan pemberantasan korupsi, narkoba, judi, dan penyeludupan.	-	Memperkuat Tata Kelola Pemerintahan dalam Peningkatan Pelayanan Publik			0,00	
		Terlaksananya Koordinasi Perencanaan Anggaran Belanja Daerah	Jumlah Dokumen Hasil Koordinasi Perencanaan Anggaran Belanja Daerah	2 Dokumen	35.000.000,00	Kab. Tulang Bawang Barat	Dana Alokasi Umum (DAU)					-	0,00	BADAN KEUANGAN DAN ASET DAERAH
	5.02.02.2.01.0012	Koordinasi Perencanaan Anggaran Pembiayaan			32.000.000,00			7.Memperkuat reformasi politik, hukum dan birokrasi, serta memperkuat pencegahan dan pemberantasan korupsi, narkoba, judi, dan penyeludupan.	-	Memperkuat Tata Kelola Pemerintahan dalam Peningkatan Pelayanan Publik			0,00	
		Terlaksananya Koordinasi Perencanaan Anggaran Pembiayaan	Jumlah Dokumen Hasil Koordinasi Perencanaan Anggaran Pembiayaan	2 Dokumen	32.000.000,00	Kab. Tulang Bawang Barat	Dana Alokasi Umum (DAU)					-	0,00	BADAN KEUANGAN DAN ASET DAERAH
	5.02.02.2.01.0013	Pembinaan Perencanaan Penganggaran Daerah Pemerintah Kabupaten/Kota			38.500.000,00			7.Memperkuat reformasi politik, hukum dan birokrasi, serta memperkuat pencegahan dan pemberantasan korupsi, narkoba, judi, dan penyeludupan.	-	Memperkuat Tata Kelola Pemerintahan dalam Peningkatan Pelayanan Publik			0,00	

NO	KODE	URUSAN / BIDANG URUSAN / PROGRAM / OUTCOME / KEGIATAN / SUBKEGIATAN OUTPUT	INDIKATOR	CAPAIAN KINERJA DAN KERANGKA PENDANAAN							KELOMPOK SASARAN	PRAKIRAAN MAJU 2028		PERANGKAT DAERAH PENANGGUNG JAWAB
				TARGET 2027	PAGU INDIKATIF	LOKASI	SUMBER DANA	PRIORITAS				TARGET	PAGU INDIKATIF	
								NASIONAL	PROVINSI	DAERAH				
(1)	(2)	(3)	(4)	(8)	(9)	(10)	(11)	(12)	(13)	(14)	(15)	(16)	(17)	(18)
		Terlaksananya Pembinaan Penganggaran Daerah Pemerintah Kabupaten/Kota	Jumlah Orang yang Mengikuti Pembinaan Penganggaran Daerah Pemerintah Kabupaten/Kota	41 Orang	38.500.000,00	Kab. Tulang Bawang Barat	Dana Alokasi Umum (DAU)					-	0,00	BADAN KEUANGAN DAN ASET DAERAH
	5.02.02.2.02	Koordinasi dan Pengelolaan Perbendaharaan Daerah			966.400.000,00						Pemkab Tulang Bawang Barat		0,00	
		-			966.400.000,00						Pemkab Tulang Bawang Barat		0,00	
			Jumlah Dokumen Hasil Koordinasi dan Pengelolaan Kas Daerah	-	35.600.000,00							-	0,00	
			Jumlah Dokumen Hasil Koordinasi, Fasilitasi, Asistensi, Sinkronisasi, Supervisi, Monitoring, dan Evaluasi Pengelolaan Dana Perimbangan dan Dana Transfer Lainnya	-	50.550.000,00							-	0,00	
			Jumlah Dokumen Hasil Koordinasi, Pelaksanaan Kerja Sama dan Pemantauan Transaksi Non Tunai dengan Lembaga Keuangan Bank dan Lembaga Keuangan Bukan Bank	-	38.000.000,00							-	0,00	
			Jumlah Dokumen Hasil Koordinasi Pelaksanaan Piutang dan Utang Daerah yang Timbul Akibat Pengelolaan Kas, Pelaksanaan Analisis Pembiayaan dan Penempatan Uang Daerah sebagai Optimalisasi Kas	-	327.500.000,00							-	0,00	
			Jumlah Dokumen Hasil Penatausahaan Pembiayaan Daerah	-	2.700.000,00							-	0,00	
			Jumlah Dokumen Hasil Pengendalian dan Penerbitan Anggaran Kas dan SPD	-	3.220.000,00							-	0,00	
			Jumlah Dokumen Hasil Rekonsiliasi Data Penerimaan dan Pengeluaran Kas serta Pemungutan dan Pemotongan atas SP2D dengan Instansi Terkait	-	22.500.000,00							-	0,00	
			Jumlah Laporan Hasil Pengelolaan Sisa Lebih Perhitungan Anggaran Tahun Sebelumnya	-	2.000.000,00							-	0,00	
			Jumlah Laporan Realisasi Penerimaan dan Pengeluaran Kas Daerah, Laporan Aliran Kas, dan Pelaksanaan Pemungutan/Pemotongan dan Penyetoran Perhitungan Fihak Ketiga (PFK) dan Laporan Hasil Koordinasi dalam rangka Penyusunan Laporan Realisasi Penerimaan dan Pengeluaran Kas Daerah, Laporan Aliran Kas, dan Pelaksanaan Pemungutan/Pemotongan dan Penyetoran Perhitungan Fihak Ketiga (PFK)	-	20.000.000,00							-	0,00	
			Jumlah Orang yang Mengikuti Pembinaan Penatausahaan Keuangan Pemerintah Kabupaten/Kota	-	459.630.000,00							-	0,00	
			Jumlah Petunjuk Teknis Administrasi Keuangan yang Berkaitan dengan Penerimaan dan Pengeluaran Kas serta Penatausahaan dan Pertanggungjawaban Sub Kegiatan	-	4.700.000,00							-	0,00	
	5.02.02.2.02.0001	Koordinasi dan Pengelolaan Kas Daerah			35.600.000,00			7.Memperkuat reformasi politik, hukum dan birokrasi, serta memperkuat pencegahan dan pemberantasan korupsi, narkoba, judi, dan penyeludupan.	-	Memperkuat Tata Kelola Pemerintahan dalam Peningkatan Pelayanan Publik			0,00	
		Terlaksananya Koordinasi dan Pengelolaan Kas Daerah	Jumlah Dokumen Hasil Koordinasi dan Pengelolaan Kas Daerah	1 Dokumen	35.600.000,00	Kab. Tulang Bawang Barat	Dana Alokasi Umum (DAU)					-	0,00	BADAN KEUANGAN DAN ASET DAERAH
	5.02.02.2.02.0002	Pengelolaan Sisa Lebih Perhitungan Anggaran Tahun Sebelumnya			2.000.000,00			7.Memperkuat reformasi politik, hukum dan birokrasi, serta memperkuat pencegahan dan pemberantasan korupsi, narkoba, judi, dan penyeludupan.	-	Memperkuat Tata Kelola Pemerintahan dalam Peningkatan Pelayanan Publik			0,00	
		Terkelolanya Sisa Lebih Perhitungan Anggaran Tahun Sebelumnya	Jumlah Laporan Hasil Pengelolaan Sisa Lebih Perhitungan Anggaran Tahun Sebelumnya	1 Laporan	2.000.000,00	Kab. Tulang Bawang Barat	Dana Alokasi Umum (DAU)					-	0,00	BADAN KEUANGAN DAN ASET DAERAH
	5.02.02.2.02.0003	Penyiapan, Pelaksanaan Pengendalian dan Penerbitan Anggaran Kas dan SPD			3.220.000,00			7.Memperkuat reformasi politik, hukum dan birokrasi, serta memperkuat pencegahan dan pemberantasan korupsi, narkoba, judi, dan penyeludupan.	-	Memperkuat Tata Kelola Pemerintahan dalam Peningkatan Pelayanan Publik			0,00	
		Terlaksananya Penyiapan, Pelaksanaan Pengendalian dan Penerbitan Anggaran Kas dan SPD	Jumlah Dokumen Hasil Pengendalian dan Penerbitan Anggaran Kas dan SPD	1 Dokumen	3.220.000,00	Kab. Tulang Bawang Barat	Dana Alokasi Umum (DAU)					-	0,00	BADAN KEUANGAN DAN ASET DAERAH

NO	KODE	URUSAN / BIDANG URUSAN / PROGRAM / OUTCOME / KEGIATAN / SUBKEGIATAN OUTPUT	INDIKATOR	CAPAIAN KINERJA DAN KERANGKA PENDANAAN							KELOMPOK SASARAN	PRAKIRAAN MAJU 2028		PERANGKAT DAERAH PENANGGUNG JAWAB
				TARGET 2027	PAGU INDIKATIF	LOKASI	SUMBER DANA	PRIORITAS				TARGET	PAGU INDIKATIF	
								NASIONAL	PROVINSI	DAERAH				
(1)	(2)	(3)	(4)	(8)	(9)	(10)	(11)	(12)	(13)	(14)	(15)	(16)	(17)	(18)
	5.02.02.2.02.0004	Penatausahaan Pembiayaan Daerah			2.700.000,00			7.Memperkuat reformasi politik, hukum dan birokrasi, serta memperkuat pencegahan dan pemberantasan korupsi, narkoba, judi, dan penyeludupan.	-	Memperkuat Tata Kelola Pemerintahan dalam Peningkatan Pelayanan Publik			0,00	
		Terlaksananya Penatausahaan Pembiayaan Daerah	Jumlah Dokumen Hasil Penatausahaan Pembiayaan Daerah	1 Dokumen	2.700.000,00	Kab. Tulang Bawang Barat	Dana Alokasi Umum (DAU)					-	0,00	BADAN KEUANGAN DAN ASET DAERAH
	5.02.02.2.02.0005	Koordinasi, Fasilitasi, Asistensi, Sinkronisasi, Supervisi, Monitoring dan Evaluasi Pengelolaan Dana Perimbangan dan Dana Transfer Lainnya			50.550.000,00			7.Memperkuat reformasi politik, hukum dan birokrasi, serta memperkuat pencegahan dan pemberantasan korupsi, narkoba, judi, dan penyeludupan.	-	Memperkuat Tata Kelola Pemerintahan dalam Peningkatan Pelayanan Publik			0,00	
		Terlaksananya Koordinasi, Fasilitasi, Asistensi, Sinkronisasi, Supervisi, Monitoring, dan Evaluasi Pengelolaan Dana Perimbangan dan Dana Transfer Lainnya	Jumlah Dokumen Hasil Koordinasi, Fasilitasi, Asistensi, Sinkronisasi, Supervisi, Monitoring, dan Evaluasi Pengelolaan Dana Perimbangan dan Dana Transfer Lainnya	1 Dokumen	50.550.000,00	Kab. Tulang Bawang Barat	Dana Alokasi Umum (DAU)					-	0,00	BADAN KEUANGAN DAN ASET DAERAH
	5.02.02.2.02.0006	Koordinasi, Pelaksanaan Kerja Sama dan Pemantauan Transaksi Non Tunai dengan Lembaga Keuangan Bank dan Lembaga Keuangan Bukan Bank			38.000.000,00			7.Memperkuat reformasi politik, hukum dan birokrasi, serta memperkuat pencegahan dan pemberantasan korupsi, narkoba, judi, dan penyeludupan.	-	Memperkuat Tata Kelola Pemerintahan dalam Peningkatan Pelayanan Publik			0,00	
		Terlaksananya Koordinasi, Pelaksanaan Kerja Sama dan Pemantauan Transaksi Non Tunai dengan Lembaga Keuangan Bank dan Lembaga Keuangan Bukan Bank	Jumlah Dokumen Hasil Koordinasi, Pelaksanaan Kerja Sama dan Pemantauan Transaksi Non Tunai dengan Lembaga Keuangan Bank dan Lembaga Keuangan Bukan Bank	1 Dokumen	38.000.000,00	Kab. Tulang Bawang Barat	Dana Alokasi Umum (DAU)					-	0,00	BADAN KEUANGAN DAN ASET DAERAH
	5.02.02.2.02.0007	Koordinasi dan Penyusunan Laporan Realisasi Penerimaan dan Pengeluaran Kas Daerah, Laporan Aliran Kas, dan Pelaksanaan Pemungutan/ Pemotongan dan Penyetoran Perhitungan Fihak Ketiga (PFK)			20.000.000,00			7.Memperkuat reformasi politik, hukum dan birokrasi, serta memperkuat pencegahan dan pemberantasan korupsi, narkoba, judi, dan penyeludupan.	-	Memperkuat Tata Kelola Pemerintahan dalam Peningkatan Pelayanan Publik			0,00	
		Terlaksananya Koordinasi dan Penyusunan Laporan Realisasi Penerimaan dan Pengeluaran Kas Daerah, Laporan Aliran Kas, dan Pelaksanaan Pemungutan/Pemotongan dan Penyetoran Perhitungan Fihak Ketiga (PFK)	Jumlah Laporan Realisasi Penerimaan dan Pengeluaran Kas Daerah, Laporan Aliran Kas, dan Pelaksanaan Pemungutan/Pemotongan dan Penyetoran Perhitungan Fihak Ketiga (PFK) dan Laporan Hasil Koordinasi dalam rangka Penyusunan Laporan Realisasi Penerimaan dan Pengeluaran Kas Daerah, Laporan Aliran Kas, dan Pelaksanaan Pemungutan/Pemotongan dan Penyetoran Perhitungan Fihak Ketiga (PFK)	1 Laporan	20.000.000,00	Kab. Tulang Bawang Barat	Dana Alokasi Umum (DAU)					-	0,00	BADAN KEUANGAN DAN ASET DAERAH
	5.02.02.2.02.0008	Koordinasi Pelaksanaan Piutang dan Utang Daerah yang Timbul Akibat Pengelolaan Kas, Pelaksanaan Analisis Pembiayaan dan Penempatan Uang Daerah sebagai Optimalisasi Kas			327.500.000,00			7.Memperkuat reformasi politik, hukum dan birokrasi, serta memperkuat pencegahan dan pemberantasan korupsi, narkoba, judi, dan penyeludupan.	-	Memperkuat Tata Kelola Pemerintahan dalam Peningkatan Pelayanan Publik			0,00	
		Terlaksananya Koordinasi Pelaksanaan Piutang dan Utang Daerah yang Timbul Akibat Pengelolaan Kas, Pelaksanaan Analisis Pembiayaan dan Penempatan Uang Daerah sebagai Optimalisasi Kas	Jumlah Dokumen Hasil Koordinasi Pelaksanaan Piutang dan Utang Daerah yang Timbul Akibat Pengelolaan Kas, Pelaksanaan Analisis Pembiayaan dan Penempatan Uang Daerah sebagai Optimalisasi Kas	1 Dokumen	327.500.000,00	Kab. Tulang Bawang Barat	Dana Alokasi Umum (DAU)					-	0,00	BADAN KEUANGAN DAN ASET DAERAH
	5.02.02.2.02.0009	Rekonsiliasi Data Penerimaan dan Pengeluaran Kas serta Pemungutan dan Pemotongan atas SP2D dengan Instansi Terkait			22.500.000,00			7.Memperkuat reformasi politik, hukum dan birokrasi, serta memperkuat pencegahan dan pemberantasan korupsi, narkoba, judi, dan penyeludupan.	-	Memperkuat Tata Kelola Pemerintahan dalam Peningkatan Pelayanan Publik			0,00	
		Terlaksananya Rekonsiliasi Data Penerimaan dan Pengeluaran Kas serta Pemungutan dan Pemotongan atas SP2D dengan Instansi Terkait	Jumlah Dokumen Hasil Rekonsiliasi Data Penerimaan dan Pengeluaran Kas serta Pemungutan dan Pemotongan atas SP2D dengan Instansi Terkait	1 Dokumen	22.500.000,00	Kab. Tulang Bawang Barat	Dana Alokasi Umum (DAU)					-	0,00	BADAN KEUANGAN DAN ASET DAERAH
	5.02.02.2.02.0010	Penyusunan Petunjuk Teknis Administrasi Keuangan yang Berkaitan dengan Penerimaan dan Pengeluaran Kas serta Penatausahaan dan Pertanggungjawaban Sub Kegiatan			4.700.000,00			7.Memperkuat reformasi politik, hukum dan birokrasi, serta memperkuat pencegahan dan pemberantasan korupsi, narkoba, judi, dan penyeludupan.	-	Memperkuat Tata Kelola Pemerintahan dalam Peningkatan Pelayanan Publik			0,00	

NO	KODE					URUSAN / BIDANG URUSAN / PROGRAM / OUTCOME / KEGIATAN / SUBKEGIATAN OUTPUT	INDIKATOR	CAPAIAN KINERJA DAN KERANGKA PENDANAAN							KELOMPOK SASARAN	PRAKIRAAN MAJU 2028		PERANGKAT DAERAH PENANGGUNG JAWAB
								TARGET 2027	PAGU INDIKATIF	LOKASI	SUMBER DANA	PRIORITAS				TARGET	PAGU INDIKATIF	
												NASIONAL	PROVINSI	DAERAH				
(1)	(2)					(3)	(4)	(8)	(9)	(10)	(11)	(12)	(13)	(14)	(15)	(16)	(17)	(18)
						Tersedianya Petunjuk Teknis Administrasi Keuangan yang Berkaitan dengan Penerimaan dan Pengeluaran Kas serta Penatausahaan dan Pertanggungjawaban Sub Kegiatan	Jumlah Petunjuk Teknis Administrasi Keuangan yang Berkaitan dengan Penerimaan dan Pengeluaran Kas serta Penatausahaan dan Pertanggungjawaban Sub Kegiatan	1 Dokumen	4.700.000,00	Kab. Tulang Bawang Barat	Dana Alokasi Umum (DAU)					-	0,00	BADAN KEUANGAN DAN ASET DAERAH
	5.02.02.2.02.0011					Pembinaan Penatausahaan Keuangan Pemerintah Kabupaten/Kota			459.630.000,00			7.Memperkuat reformasi politik, hukum dan birokrasi, serta memperkuat pencegahan dan pemberantasan korupsi, narkoba, judi, dan penyeludupan.	-	Memperkuat Tata Kelola Pemerintahan dalam Peningkatan Pelayanan Publik			0,00	
						Terlaksananya Pembinaan Penatausahaan Keuangan Pemerintah Kabupaten/Kota	Jumlah Orang yang Mengikuti Pembinaan Penatausahaan Keuangan Pemerintah Kabupaten/Kota	41 Orang	459.630.000,00	Kab. Tulang Bawang Barat	Dana Alokasi Umum (DAU)					-	0,00	BADAN KEUANGAN DAN ASET DAERAH
	5.02.02.2.03					Koordinasi dan Pelaksanaan Akuntansi dan Pelaporan Keuangan Daerah			652.000.000,00						Pemkab Tulang Bawang Barat		0,00	
						-			652.000.000,00						Pemkab Tulang Bawang Barat		0,00	
							Jumlah BLUD Kabupaten/Kota yang Dibina	-	87.000.000,00							-	0,00	
							Jumlah Dokumen Hasil Analisis Laporan Pertanggungjawaban Pelaksanaan APBD	-	12.000.000,00							-	0,00	
							Jumlah Dokumen Hasil Koordinasi, Sinkronisasi, dan Penyelesaian Tuntutan Perbendaharaan dan Tuntutan Kerugian Daerah	-	21.000.000,00							-	0,00	
							Jumlah Dokumen Hasil Rekonsiliasi dan Verifikasi Aset, Kewajiban, Ekuitas, Pendapatan, Belanja, Pembiayaan, Pendapatan-LO, dan Beban	-	15.000.000,00							-	0,00	
							Jumlah Dokumen Tanggapan/Tindak Lanjut Terhadap LHP BPK atas Laporan Pertanggungjawaban Pelaksanaan APBD	-	7.000.000,00							-	0,00	
							Jumlah Kebijakan dan Panduan Teknis Operasional Penyelenggaraan Akuntansi Pemerintah Daerah	-	13.000.000,00							-	0,00	
							Jumlah Laporan Hasil Koordinasi Pelaksanaan Akuntansi Penerimaan dan Pengeluaran Kas Daerah	-	129.000.000,00							-	0,00	
							Jumlah Laporan Keuangan SKPD, BLUD dan Laporan Keuangan Pemerintah Daerah yang Terkonsolidasi	-	35.000.000,00							-	0,00	
							Jumlah Laporan Pertanggungjawaban Pelaksanaan APBD Bulanan, Triwulanan dan Semesteran	-	16.000.000,00							-	0,00	
							Jumlah Laporan Statistik Keuangan Pemerintahan Daerah pada Pemerintah Kabupaten/Kota	-	15.000.000,00							-	0,00	
							Jumlah Orang yang Mengikuti Pembinaan Akuntansi, Pelaporan dan Pertanggungjawaban Pemerintah Kabupaten/Kota	-	112.000.000,00							-	0,00	
							Jumlah Rancangan Peraturan Daerah tentang Pertanggungjawaban Pelaksanaan APBD Kabupaten/Kota dan Rancangan Peraturan Kepala Daerah tentang Penjabaran Pertanggungjawaban Pelaksanaan APBD Kabupaten/Kota	-	55.000.000,00							-	0,00	
							Jumlah Sistem dan Prosedur Akuntansi dan Pelaporan Keuangan Pemerintah Daerah	-	135.000.000,00							-	0,00	
	5.02.02.2.03.0001					Koordinasi Pelaksanaan Akuntansi Penerimaan dan Pengeluaran Kas Daerah			129.000.000,00			7.Memperkuat reformasi politik, hukum dan birokrasi, serta memperkuat pencegahan dan pemberantasan korupsi, narkoba, judi, dan penyeludupan.	-	Memperkuat Tata Kelola Pemerintahan dalam Peningkatan Pelayanan Publik			0,00	
						Terlaksananya Koordinasi Pelaksanaan Akuntansi Penerimaan dan Pengeluaran Kas Daerah	Jumlah Laporan Hasil Koordinasi Pelaksanaan Akuntansi Penerimaan dan Pengeluaran Kas Daerah	1 Laporan	129.000.000,00	Kab. Tulang Bawang Barat	Dana Alokasi Umum (DAU)					-	0,00	BADAN KEUANGAN DAN ASET DAERAH
	5.02.02.2.03.0002					Rekonsiliasi dan Verifikasi Aset, Kewajiban, Ekuitas, Pendapatan, Belanja, Pembiayaan, Pendapatan-LO dan Beban			15.000.000,00			7.Memperkuat reformasi politik, hukum dan birokrasi, serta memperkuat pencegahan dan pemberantasan korupsi, narkoba, judi, dan penyeludupan.	-	Memperkuat Tata Kelola Pemerintahan dalam Peningkatan Pelayanan Publik			0,00	
						Terlaksananya Rekonsiliasi dan Verifikasi Aset, Kewajiban, Ekuitas, Pendapatan, Belanja, Pembiayaan, Pendapatan-LO, dan Beban	Jumlah Dokumen Hasil Rekonsiliasi dan Verifikasi Aset, Kewajiban, Ekuitas, Pendapatan, Belanja, Pembiayaan, Pendapatan-LO, dan Beban	8 Dokumen	15.000.000,00	Kab. Tulang Bawang Barat	Dana Alokasi Umum (DAU)					-	0,00	BADAN KEUANGAN DAN ASET DAERAH

NO	KODE	URUSAN / BIDANG URUSAN / PROGRAM / OUTCOME / KEGIATAN / SUBKEGIATAN OUTPUT	INDIKATOR	CAPAIAN KINERJA DAN KERANGKA PENDANAAN							KELOMPOK SASARAN	PRAKIRAAN MAJU 2028		PERANGKAT DAERAH PENANGGUNG JAWAB
				TARGET 2027	PAGU INDIKATIF	LOKASI	SUMBER DANA	PRIORITAS				TARGET	PAGU INDIKATIF	
								NASIONAL	PROVINSI	DAERAH				
(1)	(2)	(3)	(4)	(8)	(9)	(10)	(11)	(12)	(13)	(14)	(15)	(16)	(17)	(18)
	5.02.02.2.03.0003	Koordinasi Penyusunan Laporan Pertanggungjawaban Pelaksanaan APBD Bulanan, Triwulanan dan Semesteran			16.000.000,00			7.Memperkuat reformasi politik, hukum dan birokrasi, serta memperkuat pencegahan dan pemberantasan korupsi, narkoba, judi, dan penyeludupan.	-	Memperkuat Tata Kelola Pemerintahan dalam Peningkatan Pelayanan Publik			0,00	
		Tersedianya Laporan Pertanggungjawaban Pelaksanaan APBD Bulanan, Triwulanan dan Semesteran	Jumlah Laporan Pertanggungjawaban Pelaksanaan APBD Bulanan, Triwulanan dan Semesteran	3 Laporan	16.000.000,00	Kab. Tulang Bawang Barat	Dana Alokasi Umum (DAU)					-	0,00	BADAN KEUANGAN DAN ASET DAERAH
	5.02.02.2.03.0004	Konsolidasi Laporan Keuangan SKPD, BLUD dan Laporan Keuangan Pemerintah Daerah			35.000.000,00			7.Memperkuat reformasi politik, hukum dan birokrasi, serta memperkuat pencegahan dan pemberantasan korupsi, narkoba, judi, dan penyeludupan.	-	Memperkuat Tata Kelola Pemerintahan dalam Peningkatan Pelayanan Publik			0,00	
		Terlaksananya Konsolidasi Laporan Keuangan SKPD, BLUD dan Laporan Keuangan Pemerintah Daerah	Jumlah Laporan Keuangan SKPD, BLUD dan Laporan Keuangan Pemerintah Daerah yang Terkonsolidasi	3 Laporan	35.000.000,00	Kab. Tulang Bawang Barat	Dana Alokasi Umum (DAU)					-	0,00	BADAN KEUANGAN DAN ASET DAERAH
	5.02.02.2.03.0005	Koordinasi dan Penyusunan Rancangan Peraturan Daerah tentang Pertanggungjawaban Pelaksanaan APBD Kabupaten/Kota dan Rancangan Peraturan Kepala Daerah tentang Penjabaran Pertanggungjawaban Pelaksanaan APBD Kabupaten/Kota			55.000.000,00			7.Memperkuat reformasi politik, hukum dan birokrasi, serta memperkuat pencegahan dan pemberantasan korupsi, narkoba, judi, dan penyeludupan.	-	Memperkuat Tata Kelola Pemerintahan dalam Peningkatan Pelayanan Publik			0,00	
		Tersedianya Rancangan Peraturan Daerah tentang Pertanggungjawaban Pelaksanaan APBD Kabupaten/Kota dan Rancangan Peraturan Kepala Daerah tentang Penjabaran Pertanggungjawaban Pelaksanaan APBD Kabupaten/Kota	Jumlah Rancangan Peraturan Daerah tentang Pertanggungjawaban Pelaksanaan APBD Kabupaten/Kota dan Rancangan Peraturan Kepala Daerah tentang Penjabaran Pertanggungjawaban Pelaksanaan APBD Kabupaten/Kota	30 Dokumen	55.000.000,00	Kab. Tulang Bawang Barat	Dana Alokasi Umum (DAU)					-	0,00	BADAN KEUANGAN DAN ASET DAERAH
	5.02.02.2.03.0006	Penyusunan Tanggapan/Tindak Lanjut Terhadap LHP BPK atas Laporan Pertanggungjawaban Pelaksanaan APBD			7.000.000,00			7.Memperkuat reformasi politik, hukum dan birokrasi, serta memperkuat pencegahan dan pemberantasan korupsi, narkoba, judi, dan penyeludupan.	-	Memperkuat Tata Kelola Pemerintahan dalam Peningkatan Pelayanan Publik			0,00	
		Tersedianya Tanggapan/Tindak Lanjut Terhadap LHP BPK atas Laporan Pertanggungjawaban Pelaksanaan APBD	Jumlah Dokumen Tanggapan/Tindak Lanjut Terhadap LHP BPK atas Laporan Pertanggungjawaban Pelaksanaan APBD	1 Dokumen	7.000.000,00	Kab. Tulang Bawang Barat	Dana Alokasi Umum (DAU)					-	0,00	BADAN KEUANGAN DAN ASET DAERAH
	5.02.02.2.03.0007	Koordinasi, Sinkronisasi, dan Penyelesaian Tuntutan Perbendaharaan dan Tuntutan Kerugian Daerah			21.000.000,00			7.Memperkuat reformasi politik, hukum dan birokrasi, serta memperkuat pencegahan dan pemberantasan korupsi, narkoba, judi, dan penyeludupan.	-	Memperkuat Tata Kelola Pemerintahan dalam Peningkatan Pelayanan Publik			0,00	
		Terlaksananya Koordinasi, Sinkronisasi, dan Penyelesaian Tuntutan Perbendaharaan dan Tuntutan Kerugian Daerah	Jumlah Dokumen Hasil Koordinasi, Sinkronisasi, dan Penyelesaian Tuntutan Perbendaharaan dan Tuntutan Kerugian Daerah	1 Dokumen	21.000.000,00	Kab. Tulang Bawang Barat	Dana Alokasi Umum (DAU)					-	0,00	BADAN KEUANGAN DAN ASET DAERAH
	5.02.02.2.03.0008	Penyusunan Analisis LaporanPertanggungjawaban Pelaksanaan APBD			12.000.000,00			7.Memperkuat reformasi politik, hukum dan birokrasi, serta memperkuat pencegahan dan pemberantasan korupsi, narkoba, judi, dan penyeludupan.	-	Memperkuat Tata Kelola Pemerintahan dalam Peningkatan Pelayanan Publik			0,00	
		Tersedianya Analisis Laporan Pertanggungjawaban Pelaksanaan APBD	Jumlah Dokumen Hasil Analisis Laporan Pertanggungjawaban Pelaksanaan APBD	1 Dokumen	12.000.000,00	Kab. Tulang Bawang Barat	Dana Alokasi Umum (DAU)					-	0,00	BADAN KEUANGAN DAN ASET DAERAH
	5.02.02.2.03.0009	Penyusunan Kebijakan dan Panduan Teknis Operasional Penyelenggaraan Akuntansi Pemerintah Daerah			13.000.000,00			7.Memperkuat reformasi politik, hukum dan birokrasi, serta memperkuat pencegahan dan pemberantasan korupsi, narkoba, judi, dan penyeludupan.	-	Memperkuat Tata Kelola Pemerintahan dalam Peningkatan Pelayanan Publik			0,00	
		Tersedianya Kebijakan dan Panduan Teknis Operasional Penyelenggaraan Akuntansi Pemerintah Daerah	Jumlah Kebijakan dan Panduan Teknis Operasional Penyelenggaraan Akuntansi Pemerintah Daerah	1 Dokumen	13.000.000,00	Kab. Tulang Bawang Barat	Dana Alokasi Umum (DAU)					-	0,00	BADAN KEUANGAN DAN ASET DAERAH
	5.02.02.2.03.0010	Penyusunan Sistem dan Prosedur Akuntansi dan Pelaporan Keuangan Pemerintah Daerah			135.000.000,00			7.Memperkuat reformasi politik, hukum dan birokrasi, serta memperkuat pencegahan dan pemberantasan korupsi, narkoba, judi, dan penyeludupan.	-	Memperkuat Tata Kelola Pemerintahan dalam Peningkatan Pelayanan Publik			0,00	
		Tersedianya Sistem dan Prosedur Akuntansi dan Pelaporan Keuangan Pemerintah Daerah	Jumlah Sistem dan Prosedur Akuntansi dan Pelaporan Keuangan Pemerintah Daerah	1 Dokumen	135.000.000,00	Kab. Tulang Bawang Barat	Dana Alokasi Umum (DAU)					-	0,00	BADAN KEUANGAN DAN ASET DAERAH

NO	KODE	URUSAN / BIDANG URUSAN / PROGRAM / OUTCOME / KEGIATAN / SUBKEGIATAN OUTPUT	INDIKATOR	CAPAIAN KINERJA DAN KERANGKA PENDANAAN							KELOMPOK SASARAN	PRAKIRAAN MAJU 2028		PERANGKAT DAERAH PENANGGUNG JAWAB
				TARGET 2027	PAGU INDIKATIF	LOKASI	SUMBER DANA	PRIORITAS				TARGET	PAGU INDIKATIF	
								NASIONAL	PROVINSI	DAERAH				
(1)	(2)	(3)	(4)	(8)	(9)	(10)	(11)	(12)	(13)	(14)	(15)	(16)	(17)	(18)
	5.02.02.2.03.0011	Pembinaan Akuntansi, Pelaporan danPertanggungjawaban Pemerintah Kabupaten/Kota			112.000.000,00			7.Memperkuat reformasi politik, hukum dan birokrasi, serta memperkuat pencegahan dan pemberantasan korupsi, narkoba, judi, dan penyeludupan.	-	Memperkuat Tata Kelola Pemerintahan dalam Peningkatan Pelayanan Publik			0,00	
		Terlaksananya Pembinaan Akuntansi, Pelaporan dan Pertanggungjawaban Pemerintah Kabupaten/Kota	Jumlah Orang yang Mengikuti Pembinaan Akuntansi, Pelaporan dan Pertanggungjawaban Pemerintah Kabupaten/Kota	41 Orang	112.000.000,00	Kab. Tulang Bawang Barat	Dana Alokasi Umum (DAU)					-	0,00	BADAN KEUANGAN DAN ASET DAERAH
	5.02.02.2.03.0012	Pembinaan Pengelolaan Keuangan BLUD Kabupaten/Kota			87.000.000,00			7.Memperkuat reformasi politik, hukum dan birokrasi, serta memperkuat pencegahan dan pemberantasan korupsi, narkoba, judi, dan penyeludupan.	-	Memperkuat Tata Kelola Pemerintahan dalam Peningkatan Pelayanan Publik			0,00	
		Terlaksananya Pembinaan Pengelolaan Keuangan BLUD Kabupaten/Kota	Jumlah BLUD Kabupaten/Kota yang Dibina	17 Lembaga	87.000.000,00	Kab. Tulang Bawang Barat	Dana Alokasi Umum (DAU)					-	0,00	BADAN KEUANGAN DAN ASET DAERAH
	5.02.02.2.03.0013	Koordinasi dan Penyusunan Statistik Keuangan Pemerintahan Daerah			15.000.000,00			7.Memperkuat reformasi politik, hukum dan birokrasi, serta memperkuat pencegahan dan pemberantasan korupsi, narkoba, judi, dan penyeludupan.	-	Memperkuat Tata Kelola Pemerintahan dalam Peningkatan Pelayanan Publik			0,00	
		Tersedianya Laporan Statistik Keuangan Pemerintahan Daerah pada Pemerintah Kabupaten/Kota	Jumlah Laporan Statistik Keuangan Pemerintahan Daerah pada Pemerintah Kabupaten/Kota	1 Laporan	15.000.000,00	Kab. Tulang Bawang Barat	Dana Alokasi Umum (DAU)					-	0,00	BADAN KEUANGAN DAN ASET DAERAH
	5.02.02.2.04	Penunjang Urusan Kewenangan Pengelolaan Keuangan Daerah			127.388.167.733,00						Pemkab Tulang Bawang Barat		0,00	
		-			127.388.167.733,00						Pemkab Tulang Bawang Barat		0,00	
			Jumlah Laporan Hasil Analisis Investasi Pemerintah Daerah	-	0,00							-	0,00	
			Jumlah Laporan Hasil Analisis Perencanaan dan Pelaksanaan Pembayaran Cicilan Pokok dan Bunga Pinjaman Pemerintah Daerah	-	1.800.000.000,00							-	0,00	
			Jumlah Laporan Hasil Analisis Perencanaan dan Pelaksanaan Penerimaan Kembali Pinjaman Daerah	-	0,00							-	0,00	
			Jumlah Laporan Hasil Analisis Perencanaan dan Pelaksanaan Penerimaan Pinjaman Pemerintah Daerah	-	0,00							-	0,00	
			Jumlah Laporan Hasil Analisis Perencanaan dan Penyaluran Bantuan Keuangan	-	118.787.668.600,00							-	0,00	
			Jumlah Laporan Hasil Pengelolaan Dana bagi Hasil Kabupaten/Kota	-	5.800.499.133,00							-	0,00	
			Jumlah Laporan Hasil Pengelolaan Dana Darurat dan Mendesak	-	1.000.000.000,00							-	0,00	
	5.02.02.2.04.0002	Analisis Investasi Pemerintah Daerah			0,00			7.Memperkuat reformasi politik, hukum dan birokrasi, serta memperkuat pencegahan dan pemberantasan korupsi, narkoba, judi, dan penyeludupan.	-	Memperkuat Tata Kelola Pemerintahan dalam Peningkatan Pelayanan Publik			0,00	
		Terlaksananya Analisis Investasi Pemerintah Daerah	Jumlah Laporan Hasil Analisis Investasi Pemerintah Daerah	1 Laporan	0,00	Kab. Tulang Bawang Barat	Dana Alokasi Umum (DAU)					-	0,00	BADAN KEUANGAN DAN ASET DAERAH
	5.02.02.2.04.0003	Analisis Perencanaan dan PelaksanaanPenerimaan Pinjaman Pemerintah Daerah			0,00			7.Memperkuat reformasi politik, hukum dan birokrasi, serta memperkuat pencegahan dan pemberantasan korupsi, narkoba, judi, dan penyeludupan.	-	Memperkuat Tata Kelola Pemerintahan dalam Peningkatan Pelayanan Publik			0,00	
		Terlaksananya Analisis Perencanaan dan Pelaksanaan Penerimaan Pinjaman Pemerintah Daerah	Jumlah Laporan Hasil Analisis Perencanaan dan Pelaksanaan Penerimaan Pinjaman Pemerintah Daerah	1 Laporan	0,00	Kab. Tulang Bawang Barat	Dana Alokasi Umum (DAU)					-	0,00	BADAN KEUANGAN DAN ASET DAERAH
	5.02.02.2.04.0004	Analisis Perencanaan dan Pelaksanaan Pembayaran Cicilan Pokok dan Bunga Pinjaman Pemerintah Daerah			1.800.000.000,00			7.Memperkuat reformasi politik, hukum dan birokrasi, serta memperkuat pencegahan dan pemberantasan korupsi, narkoba, judi, dan penyeludupan.	-	Memperkuat Tata Kelola Pemerintahan dalam Peningkatan Pelayanan Publik			0,00	
		Terlaksananya Analisis Perencanaan dan Pelaksanaan Pembayaran Cicilan Pokok dan Bunga Pinjaman Pemerintah Daerah	Jumlah Laporan Hasil Analisis Perencanaan dan Pelaksanaan Pembayaran Cicilan Pokok dan Bunga Pinjaman Pemerintah Daerah	1 Laporan	1.800.000.000,00	Kab. Tulang Bawang Barat	Dana Alokasi Umum (DAU)					-	0,00	BADAN KEUANGAN DAN ASET DAERAH

NO	KODE					URUSAN / BIDANG URUSAN / PROGRAM / OUTCOME / KEGIATAN / SUBKEGIATAN OUTPUT	INDIKATOR	CAPAIAN KINERJA DAN KERANGKA PENDANAAN							KELOMPOK SASARAN	PRAKIRAAN MAJU 2028		PERANGKAT DAERAH PENANGGUNG JAWAB
								TARGET 2027	PAGU INDIKATIF	LOKASI	SUMBER DANA	PRIORITAS				TARGET	PAGU INDIKATIF	
												NASIONAL	PROVINSI	DAERAH				
(1)	(2)					(3)	(4)	(8)	(9)	(10)	(11)	(12)	(13)	(14)	(15)	(16)	(17)	(18)
	5.02.02.2.04.0006					Analisis Perencanaan dan PelaksanaanPenerimaan Kembali Pinjaman Daerah			0,00			7.Memperkuat reformasi politik, hukum dan birokrasi, serta memperkuat pencegahan dan pemberantasan korupsi, narkoba, judi, dan penyeludupan.	-	Memperkuat Tata Kelola Pemerintahan dalam Peningkatan Pelayanan Publik			0,00	
						Terlaksananya Analisis Perencanaan dan Pelaksanaan Penerimaan Kembali Pinjaman Daerah	Jumlah Laporan Hasil Analisis Perencanaan dan Pelaksanaan Penerimaan Kembali Pinjaman Daerah	1 Laporan	0,00	Kab. Tulang Bawang Barat	Dana Alokasi Umum (DAU)					-	0,00	BADAN KEUANGAN DAN ASET DAERAH
	5.02.02.2.04.0008					Analisis Perencanaan dan Penyaluran Bantuan Keuangan			118.787.668.600,00			7.Memperkuat reformasi politik, hukum dan birokrasi, serta memperkuat pencegahan dan pemberantasan korupsi, narkoba, judi, dan penyeludupan.	-	Memperkuat Tata Kelola Pemerintahan dalam Peningkatan Pelayanan Publik			0,00	
						Tersedianya Analisis Perencanaan dan Penyaluran Bantuan Keuangan	Jumlah Laporan Hasil Analisis Perencanaan dan Penyaluran Bantuan Keuangan	1 Laporan	118.787.668.600,00	Kab. Tulang Bawang Barat	Dana Alokasi Umum (DAU)					-	0,00	BADAN KEUANGAN DAN ASET DAERAH
	5.02.02.2.04.0009					Pengelolaan Dana Darurat dan Mendesak			1.000.000.000,00			7.Memperkuat reformasi politik, hukum dan birokrasi, serta memperkuat pencegahan dan pemberantasan korupsi, narkoba, judi, dan penyeludupan.	-	Memperkuat Tata Kelola Pemerintahan dalam Peningkatan Pelayanan Publik			0,00	
						Terkelolanya Dana Darurat dan Mendesak	Jumlah Laporan Hasil Pengelolaan Dana Darurat dan Mendesak	1 Laporan	1.000.000.000,00	Kab. Tulang Bawang Barat	Dana Alokasi Umum (DAU)					-	0,00	BADAN KEUANGAN DAN ASET DAERAH
	5.02.02.2.04.0010					Pengelolaan Dana bagi Hasil Kabupaten/Kota			5.800.499.133,00			7.Memperkuat reformasi politik, hukum dan birokrasi, serta memperkuat pencegahan dan pemberantasan korupsi, narkoba, judi, dan penyeludupan.	-	Memperkuat Tata Kelola Pemerintahan dalam Peningkatan Pelayanan Publik			0,00	
						Terkelolanya Dana bagi Hasil Kabupaten/Kota	Jumlah Laporan Hasil Pengelolaan Dana bagi Hasil Kabupaten/Kota	1 Laporan	5.800.499.133,00	Kab. Tulang Bawang Barat	Dana Alokasi Umum (DAU)					-	0,00	BADAN KEUANGAN DAN ASET DAERAH
	5.02.02.2.05					Pengelolaan Data dan Implementasi Sistem Informasi Pemerintah Daerah Lingkup Keuangan Daerah			42.240.000,00						Pemkab Tulang Bawang Barat		0,00	
						-			42.240.000,00						Pemkab Tulang Bawang Barat		0,00	
							Jumlah Dokumen Hasil Inventarisasi dan Analisis Data Bidang Keuangan Daerah	-	15.240.000,00							-	0,00	
							Jumlah Orang yang Mengikuti Pembinaan Sistem Informasi Pemerintah Daerah Bidang Keuangan Daerah Pemerintah Kabupaten/Kota	-	27.000.000,00							-	0,00	
	5.02.02.2.05.0001					Inventarisasi dan Analisis Data Bidang Keuangan Daerah			15.240.000,00			7.Memperkuat reformasi politik, hukum dan birokrasi, serta memperkuat pencegahan dan pemberantasan korupsi, narkoba, judi, dan penyeludupan.	-	Memperkuat Tata Kelola Pemerintahan dalam Peningkatan Pelayanan Publik			0,00	
						Terlaksananya Inventarisasi dan Analisis Data Bidang Keuangan Daerah	Jumlah Dokumen Hasil Inventarisasi dan Analisis Data Bidang Keuangan Daerah	1 Dokumen	15.240.000,00	Kab. Tulang Bawang Barat	Dana Alokasi Umum (DAU)					-	0,00	BADAN KEUANGAN DAN ASET DAERAH
	5.02.02.2.05.0003					Pembinaan Sistem Informasi Pemerintah Daerah Bidang Keuangan Daerah Pemerintah Kabupaten/Kota			27.000.000,00			7.Memperkuat reformasi politik, hukum dan birokrasi, serta memperkuat pencegahan dan pemberantasan korupsi, narkoba, judi, dan penyeludupan.	-	Memperkuat Tata Kelola Pemerintahan dalam Peningkatan Pelayanan Publik			0,00	
						Terlaksananya Pembinaan Sistem Informasi Pemerintah Daerah Bidang Keuangan Daerah Pemerintah Kabupaten/Kota	Jumlah Orang yang Mengikuti Pembinaan Sistem Informasi Pemerintah Daerah Bidang Keuangan Daerah Pemerintah Kabupaten/Kota	41 Orang	27.000.000,00	Kab. Tulang Bawang Barat	Dana Alokasi Umum (DAU)					-	0,00	BADAN KEUANGAN DAN ASET DAERAH
183.	**5.02.03**					**PROGRAM PENGELOLAAN BARANG MILIK DAERAH**			**643.000.000,00**								**0,00**	
							Persentase capaian pengelolaan BMD	100 Persen	643.000.000,00							-	0,00	
	5.02.03.2.01					Pengelolaan Barang Milik Daerah			643.000.000,00						Pemkab Tulang Bawang Barat		0,00	
						-			643.000.000,00						Pemkab Tulang Bawang Barat		0,00	
							Jumlah Dokumen Hasil Optimalisasi Penggunaan, Pemanfaatan, Pemindahtanganan, Pemusnahan, dan Penghapusan Barang Milik Daerah	-	13.000.000,00							-	0,00	
							Jumlah Kebijakan Pengelolaan Barang Milik Daerah	-	26.800.000,00							-	0,00	
							Jumlah Laporan Barang Milik Daerah yang Disusun	-	8.100.000,00							-	0,00	
							Jumlah Laporan Hasil Inventarisasi (LHI) Barang Milik Daerah	-	14.100.000,00							-	0,00	

NO	KODE	URUSAN / BIDANG URUSAN / PROGRAM / OUTCOME / KEGIATAN / SUBKEGIATAN OUTPUT	INDIKATOR	CAPAIAN KINERJA DAN KERANGKA PENDANAAN							KELOMPOK SASARAN	PRAKIRAAN MAJU 2028		PERANGKAT DAERAH PENANGGUNG JAWAB
				TARGET 2027	PAGU INDIKATIF	LOKASI	SUMBER DANA	PRIORITAS				TARGET	PAGU INDIKATIF	
								NASIONAL	PROVINSI	DAERAH				
(1)	(2)	(3)	(4)	(8)	(9)	(10)	(11)	(12)	(13)	(14)	(15)	(16)	(17)	(18)
			Jumlah Laporan Hasil Pengamanan Barang Milik Daerah	-	160.000.000,00							-	0,00	
			Jumlah Laporan Hasil Pengawasan dan Pengendalian Pengelolaan Barang Milik Daerah	-	10.000.000,00							-	0,00	
			Jumlah Laporan Hasil Penilaian Barang Milik Daerah dan Hasil Koordinasi Penilaian Barang Milik Daerah	-	5.000.000,00							-	0,00	
			Jumlah Laporan Hasil Rekonsiliasi dalam rangka Penyusunan Laporan Barang Milik Daerah	-	68.000.000,00							-	0,00	
			Jumlah Laporan Penatausahaan Barang Milik Daerah	-	121.500.000,00							-	0,00	
			Jumlah Orang yang Mengikuti Pembinaan Pengelolaan Barang Milik Daerah Pemerintah Kabupaten/Kota	-	156.000.000,00							-	0,00	
			Jumlah Rencana Kebutuhan Barang Milik Daerah	-	37.500.000,00							-	0,00	
			Jumlah Standar Barang Milik Daerah dan Standar Kebutuhan Barang Milik Daerah	-	0,00							-	0,00	
			Jumlah Standar Harga yang Disusun	-	23.000.000,00							-	0,00	
	5.02.03.2.01.0001	Penyusunan Standar Harga			23.000.000,00			7.Memperkuat reformasi politik, hukum dan birokrasi, serta memperkuat pencegahan dan pemberantasan korupsi, narkoba, judi, dan penyeludupan.	-	Memperkuat Tata Kelola Pemerintahan dalam Peningkatan Pelayanan Publik			0,00	
		Tersedianya Standar Harga	Jumlah Standar Harga yang Disusun	1 Dokumen	23.000.000,00	Kab. Tulang Bawang Barat	Dana Alokasi Umum (DAU)					-	0,00	BADAN KEUANGAN DAN ASET DAERAH
	5.02.03.2.01.0002	Penyusunan Standar Barang Milik Daerah dan Standar Kebutuhan Barang Milik Daerah			0,00			7.Memperkuat reformasi politik, hukum dan birokrasi, serta memperkuat pencegahan dan pemberantasan korupsi, narkoba, judi, dan penyeludupan.	-	Memperkuat Tata Kelola Pemerintahan dalam Peningkatan Pelayanan Publik			0,00	
		Tersedianya Standar Barang Milik Daerah dan Standar Kebutuhan Barang Milik Daerah	Jumlah Standar Barang Milik Daerah dan Standar Kebutuhan Barang Milik Daerah	1 Dokumen	0,00	Kab. Tulang Bawang Barat	Dana Alokasi Umum (DAU)					-	0,00	BADAN KEUANGAN DAN ASET DAERAH
	5.02.03.2.01.0003	Penyusunan Perencanaan Kebutuhan Barang Milik Daerah			37.500.000,00			7.Memperkuat reformasi politik, hukum dan birokrasi, serta memperkuat pencegahan dan pemberantasan korupsi, narkoba, judi, dan penyeludupan.	-	Memperkuat Tata Kelola Pemerintahan dalam Peningkatan Pelayanan Publik			0,00	
		Tersedianya Rencana Kebutuhan Barang Milik Daerah	Jumlah Rencana Kebutuhan Barang Milik Daerah	1 Dokumen	37.500.000,00	Kab. Tulang Bawang Barat	Dana Alokasi Umum (DAU)					-	0,00	BADAN KEUANGAN DAN ASET DAERAH
	5.02.03.2.01.0004	Penyusunan Kebijakan Pengelolaan Barang Milik Daerah			26.800.000,00			7.Memperkuat reformasi politik, hukum dan birokrasi, serta memperkuat pencegahan dan pemberantasan korupsi, narkoba, judi, dan penyeludupan.	-	Memperkuat Tata Kelola Pemerintahan dalam Peningkatan Pelayanan Publik			0,00	
		Tersedianya Kebijakan Pengelolaan Barang Milik Daerah	Jumlah Kebijakan Pengelolaan Barang Milik Daerah	1 Dokumen	26.800.000,00	Kab. Tulang Bawang Barat	Dana Alokasi Umum (DAU)					-	0,00	BADAN KEUANGAN DAN ASET DAERAH
	5.02.03.2.01.0005	Penatausahaan Barang Milik Daerah			121.500.000,00			7.Memperkuat reformasi politik, hukum dan birokrasi, serta memperkuat pencegahan dan pemberantasan korupsi, narkoba, judi, dan penyeludupan.	-	Memperkuat Tata Kelola Pemerintahan dalam Peningkatan Pelayanan Publik			0,00	
		Terlaksananya Penatausahaan Barang Milik Daerah	Jumlah Laporan Penatausahaan Barang Milik Daerah	1 Laporan	121.500.000,00	Kab. Tulang Bawang Barat	Dana Alokasi Umum (DAU)					-	0,00	BADAN KEUANGAN DAN ASET DAERAH
	5.02.03.2.01.0006	Inventarisasi Barang Milik Daerah			14.100.000,00			7.Memperkuat reformasi politik, hukum dan birokrasi, serta memperkuat pencegahan dan pemberantasan korupsi, narkoba, judi, dan penyeludupan.	-	Memperkuat Tata Kelola Pemerintahan dalam Peningkatan Pelayanan Publik			0,00	
		Terlaksananya Inventarisasi Barang Milik Daerah	Jumlah Laporan Hasil Inventarisasi (LHI) Barang Milik Daerah	1 Laporan	14.100.000,00	Kab. Tulang Bawang Barat	Dana Alokasi Umum (DAU)					-	0,00	BADAN KEUANGAN DAN ASET DAERAH
	5.02.03.2.01.0007	Pengamanan Barang Milik Daerah			160.000.000,00			7.Memperkuat reformasi politik, hukum dan birokrasi, serta memperkuat pencegahan dan pemberantasan korupsi, narkoba, judi, dan penyeludupan.	-	Memperkuat Tata Kelola Pemerintahan dalam Peningkatan Pelayanan Publik			0,00	

NO	KODE	URUSAN / BIDANG URUSAN / PROGRAM / OUTCOME / KEGIATAN / SUBKEGIATAN OUTPUT	INDIKATOR	CAPAIAN KINERJA DAN KERANGKA PENDANAAN							KELOMPOK SASARAN	PRAKIRAAN MAJU 2028		PERANGKAT DAERAH PENANGGUNG JAWAB
				TARGET 2027	PAGU INDIKATIF	LOKASI	SUMBER DANA	PRIORITAS				TARGET	PAGU INDIKATIF	
								NASIONAL	PROVINSI	DAERAH				
(1)	(2)	(3)	(4)	(8)	(9)	(10)	(11)	(12)	(13)	(14)	(15)	(16)	(17)	(18)
		Terlaksananya Pengamanan Barang Milik Daerah	Jumlah Laporan Hasil Pengamanan Barang Milik Daerah	1 Laporan	160.000.000,00	Kab. Tulang Bawang Barat	Dana Alokasi Umum (DAU)					-	0,00	BADAN KEUANGAN DAN ASET DAERAH
	5.02.03.2.01.0008	Penilaian Barang Milik Daerah			5.000.000,00			7.Memperkuat reformasi politik, hukum dan birokrasi, serta memperkuat pencegahan dan pemberantasan korupsi, narkoba, judi, dan penyeludupan.	-	Memperkuat Tata Kelola Pemerintahan dalam Peningkatan Pelayanan Publik			0,00	
		Terlaksananya Penilaian Barang Milik Daerah	Jumlah Laporan Hasil Penilaian Barang Milik Daerah dan Hasil Koordinasi Penilaian Barang Milik Daerah	1 Laporan	5.000.000,00	Kab. Tulang Bawang Barat	Dana Alokasi Umum (DAU)					-	0,00	BADAN KEUANGAN DAN ASET DAERAH
	5.02.03.2.01.0009	Pengawasan dan Pengendalian Pengelolaan Barang Milik Daerah			10.000.000,00			7.Memperkuat reformasi politik, hukum dan birokrasi, serta memperkuat pencegahan dan pemberantasan korupsi, narkoba, judi, dan penyeludupan.	-	Memperkuat Tata Kelola Pemerintahan dalam Peningkatan Pelayanan Publik			0,00	
		Terlaksananya Pengawasan dan Pengendalian Pengelolaan Barang Milik Daerah	Jumlah Laporan Hasil Pengawasan dan Pengendalian Pengelolaan Barang Milik Daerah	1 Laporan	10.000.000,00	Kab. Tulang Bawang Barat	Dana Alokasi Umum (DAU)					-	0,00	BADAN KEUANGAN DAN ASET DAERAH
	5.02.03.2.01.0010	Optimalisasi Penggunaan, Pemanfaatan, Pemindahtanganan, Pemusnahan, dan Penghapusan Barang Milik Daerah			13.000.000,00			7.Memperkuat reformasi politik, hukum dan birokrasi, serta memperkuat pencegahan dan pemberantasan korupsi, narkoba, judi, dan penyeludupan.	-	Memperkuat Tata Kelola Pemerintahan dalam Peningkatan Pelayanan Publik			0,00	
		Terlaksananya Optimalisasi Penggunaan, Pemanfaatan, Pemindahtanganan, Pemusnahan, dan Penghapusan Barang Milik Daerah	Jumlah Dokumen Hasil Optimalisasi Penggunaan, Pemanfaatan, Pemindahtanganan, Pemusnahan, dan Penghapusan Barang Milik Daerah	1 Dokumen	13.000.000,00	Kab. Tulang Bawang Barat	Dana Alokasi Umum (DAU)					-	0,00	BADAN KEUANGAN DAN ASET DAERAH
	5.02.03.2.01.0011	Rekonsiliasi dalam rangka Penyusunan Laporan Barang Milik Daerah			68.000.000,00			7.Memperkuat reformasi politik, hukum dan birokrasi, serta memperkuat pencegahan dan pemberantasan korupsi, narkoba, judi, dan penyeludupan.	-	Memperkuat Tata Kelola Pemerintahan dalam Peningkatan Pelayanan Publik			0,00	
		Terlaksananya Rekonsiliasi dalam rangka Penyusunan Laporan Barang Milik Daerah	Jumlah Laporan Hasil Rekonsiliasi dalam rangka Penyusunan Laporan Barang Milik Daerah	1 Laporan	68.000.000,00	Kab. Tulang Bawang Barat	Dana Alokasi Umum (DAU)					-	0,00	BADAN KEUANGAN DAN ASET DAERAH
	5.02.03.2.01.0012	Penyusunan Laporan Barang Milik Daerah			8.100.000,00			7.Memperkuat reformasi politik, hukum dan birokrasi, serta memperkuat pencegahan dan pemberantasan korupsi, narkoba, judi, dan penyeludupan.	-	Memperkuat Tata Kelola Pemerintahan dalam Peningkatan Pelayanan Publik			0,00	
		Tersusunnya Laporan Barang Milik Daerah	Jumlah Laporan Barang Milik Daerah yang Disusun	1 Laporan	8.100.000,00	Kab. Tulang Bawang Barat	Dana Alokasi Umum (DAU)					-	0,00	BADAN KEUANGAN DAN ASET DAERAH
	5.02.03.2.01.0013	Pembinaan Pengelolaan Barang Milik Daerah Pemerintah Kabupaten/Kota			156.000.000,00			7.Memperkuat reformasi politik, hukum dan birokrasi, serta memperkuat pencegahan dan pemberantasan korupsi, narkoba, judi, dan penyeludupan.	-	Memperkuat Tata Kelola Pemerintahan dalam Peningkatan Pelayanan Publik			0,00	
		Terlaksananya Pembinaan Pengelolaan Barang Milik Daerah Pemerintah Kabupaten/Kota	Jumlah Orang yang Mengikuti Pembinaan Pengelolaan Barang Milik Daerah Pemerintah Kabupaten/Kota	41 Orang	156.000.000,00	Kab. Tulang Bawang Barat	Dana Alokasi Umum (DAU)					-	0,00	BADAN KEUANGAN DAN ASET DAERAH
		BADAN PENDAPATAN DAERAH			**5.624.511.621,00**								**7.962.967.371,00**	
	5	**UNSUR PENUNJANG URUSAN PEMERINTAHAN**			**5.624.511.621,00**								**7.962.967.371,00**	
	5.02	**KEUANGAN**			**5.624.511.621,00**								**7.962.967.371,00**	
184.	**5.02.01**	**PROGRAM PENUNJANG URUSAN PEMERINTAHAN DAERAH KABUPATEN/KOTA**			**5.337.523.621,00**								**6.382.967.371,00**	
			Nilai SAKIP Perangkat Daerah	62,25 Angka	2.500.000,00							-	129.880.000,00	
			-	-	5.322.523.621,00							-	6.174.087.371,00	
	5.02.01.2.01	Perencanaan, Penganggaran, dan Evaluasi Kinerja Perangkat Daerah			7.000.000,00						Perangkat Daerah		159.880.000,00	
		-			7.000.000,00						Perangkat Daerah		159.880.000,00	
			Jumlah Data Statistik Sektoral Daerah yang Telah Dikumpulkan dan Diperiksa Lingkup Perangkat Daerah	-	1.000.000,00							-	25.000.000,00	
			Jumlah Dokumen DPA-SKPD dan Laporan Hasil Koordinasi Penyusunan Dokumen DPA-SKPD	-	1.500.000,00							-	30.000.000,00	
			Jumlah Dokumen Perencanaan Perangkat Daerah	-	1.500.000,00							-	40.380.000,00	
			Jumlah Dokumen RKA-SKPD dan Laporan Hasil Koordinasi Penyusunan Dokumen RKA-SKPD	-	1.500.000,00							-	30.000.000,00	

NO	KODE	URUSAN / BIDANG URUSAN / PROGRAM / OUTCOME / KEGIATAN / SUBKEGIATAN OUTPUT	INDIKATOR	CAPAIAN KINERJA DAN KERANGKA PENDANAAN							KELOMPOK SASARAN	PRAKIRAAN MAJU 2028		PERANGKAT DAERAH PENANGGUNG JAWAB
				TARGET 2027	PAGU INDIKATIF	LOKASI	SUMBER DANA	PRIORITAS				TARGET	PAGU INDIKATIF	
								NASIONAL	PROVINSI	DAERAH				
(1)	(2)	(3)	(4)	(8)	(9)	(10)	(11)	(12)	(13)	(14)	(15)	(16)	(17)	(18)
		Jumlah Laporan Capaian Kinerja dan Ikhtisar Realisasi Kinerja SKPD dan Laporan Hasil Koordinasi Penyusunan Laporan Capaian Kinerja dan Ikhtisar Realisasi Kinerja SKPD	-	1.500.000,00							-	34.500.000,00	
	5.02.01.2.01.0001	Penyusunan Dokumen Perencanaan Perangkat Daerah		1.500.000,00			6.Membangun dari desa dan dari bawah untuk pertumbuhan ekonomi, pemerataan ekonomi dan pemberantasan kemiskinan.	-	Memperkuat Tata Kelola Pemerintahan dalam Peningkatan Pelayanan Publik			40.380.000,00	
		Tersusunnya Dokumen Perencanaan Perangkat Daerah	Jumlah Dokumen Perencanaan Perangkat Daerah	3 Dokumen	1.500.000,00	Kab. Tulang Bawang Barat	Dana Alokasi Umum (DAU)					-	40.380.000,00	BADAN PENDAPATAN DAERAH
	5.02.01.2.01.0002	Koordinasi dan Penyusunan Dokumen RKA-SKPD		1.500.000,00			6.Membangun dari desa dan dari bawah untuk pertumbuhan ekonomi, pemerataan ekonomi dan pemberantasan kemiskinan.	-	Memperkuat Tata Kelola Pemerintahan dalam Peningkatan Pelayanan Publik			30.000.000,00	
		Tersedianya Dokumen RKA-SKPD dan Laporan Hasil Koordinasi Penyusunan Dokumen RKA-SKPD	Jumlah Dokumen RKA-SKPD dan Laporan Hasil Koordinasi Penyusunan Dokumen RKA-SKPD	3 Dokumen	1.500.000,00	Kab. Tulang Bawang Barat	Dana Alokasi Umum (DAU)					-	30.000.000,00	BADAN PENDAPATAN DAERAH
	5.02.01.2.01.0004	Koordinasi dan Penyusunan DPA-SKPD		1.500.000,00			6.Membangun dari desa dan dari bawah untuk pertumbuhan ekonomi, pemerataan ekonomi dan pemberantasan kemiskinan.	-	Memperkuat Tata Kelola Pemerintahan dalam Peningkatan Pelayanan Publik			30.000.000,00	
		Tersedianya Dokumen DPA-SKPD dan Laporan Hasil Koordinasi Penyusunan Dokumen DPA-SKPD	Jumlah Dokumen DPA-SKPD dan Laporan Hasil Koordinasi Penyusunan Dokumen DPA-SKPD	3 Dokumen	1.500.000,00	Kab. Tulang Bawang Barat	Dana Alokasi Umum (DAU)					-	30.000.000,00	BADAN PENDAPATAN DAERAH
	5.02.01.2.01.0006	Koordinasi dan Penyusunan Laporan Capaian Kinerja dan Ikhtisar Realisasi Kinerja SKPD		1.500.000,00			6.Membangun dari desa dan dari bawah untuk pertumbuhan ekonomi, pemerataan ekonomi dan pemberantasan kemiskinan.	-	Memperkuat Tata Kelola Pemerintahan dalam Peningkatan Pelayanan Publik			34.500.000,00	
		Tersedianya Laporan Capaian Kinerja dan Ikhtisar Realisasi Kinerja SKPD dan Laporan Hasil Koordinasi Penyusunan Laporan Capaian Kinerja dan Ikhtisar Realisasi Kinerja SKPD	Jumlah Laporan Capaian Kinerja dan Ikhtisar Realisasi Kinerja SKPD dan Laporan Hasil Koordinasi Penyusunan Laporan Capaian Kinerja dan Ikhtisar Realisasi Kinerja SKPD	2 Laporan	1.500.000,00	Kab. Tulang Bawang Barat	Dana Alokasi Umum (DAU)					-	34.500.000,00	BADAN PENDAPATAN DAERAH
	5.02.01.2.01.0009	Pelaksanaan Pengumpulan Data Statistik Sektoral Daerah		1.000.000,00			6.Membangun dari desa dan dari bawah untuk pertumbuhan ekonomi, pemerataan ekonomi dan pemberantasan kemiskinan.	-	Memperkuat Tata Kelola Pemerintahan dalam Peningkatan Pelayanan Publik			25.000.000,00	
		Terlaksananya Pengumpulan Data Statistik Sektoral Daerah	Jumlah Data Statistik Sektoral Daerah yang Telah Dikumpulkan dan Diperiksa Lingkup Perangkat Daerah	1 Data	1.000.000,00	Kab. Tulang Bawang Barat	Dana Alokasi Umum (DAU)					-	25.000.000,00	BADAN PENDAPATAN DAERAH
	5.02.01.2.02	Administrasi Keuangan Perangkat Daerah			4.719.153.621,00						Perangkat Daerah		4.735.901.652,00	
		-			4.719.153.621,00						Perangkat Daerah		4.735.901.652,00	
			Jumlah Dokumen Bahan Tanggapan Pemeriksaan dan Tindak Lanjut Pemeriksaan	-	1.500.000,00							-	45.000.000,00	
			Jumlah Dokumen Pelaporan dan Analisis Prognosis Realisasi Anggaran	-	1.500.000,00							-	53.800.000,00	
			Jumlah Dokumen Penatausahaan dan Pengujian/Verifikasi Keuangan SKPD	-	131.400.000,00							-	131.400.000,00	
			Jumlah Laporan Keuangan Akhir Tahun SKPD dan Laporan Hasil Koordinasi Penyusunan Laporan Keuangan Akhir Tahun SKPD	-	1.502.800,00							-	30.000.000,00	
			Jumlah Orang yang Menerima Gaji dan Tunjangan ASN	-	4.583.250.821,00							-	4.475.701.652,00	
	5.02.01.2.02.0001	Penyediaan Gaji dan Tunjangan ASN			4.583.250.821,00			6.Membangun dari desa dan dari bawah untuk pertumbuhan ekonomi, pemerataan ekonomi dan pemberantasan kemiskinan.	-	Memperkuat Tata Kelola Pemerintahan dalam Peningkatan Pelayanan Publik			4.475.701.652,00	
		Tersedianya Gaji dan Tunjangan ASN	Jumlah Orang yang Menerima Gaji dan Tunjangan ASN	20 Orang/bulan	4.583.250.821,00	Kab. Tulang Bawang Barat	Dana Alokasi Umum (DAU)					-	4.475.701.652,00	BADAN PENDAPATAN DAERAH
	5.02.01.2.02.0003	Pelaksanaan Penatausahaan danPengujian/Verifikasi Keuangan SKPD			131.400.000,00			6.Membangun dari desa dan dari bawah untuk pertumbuhan ekonomi, pemerataan ekonomi dan pemberantasan kemiskinan.	-	Memperkuat Tata Kelola Pemerintahan dalam Peningkatan Pelayanan Publik			131.400.000,00	
		Terlaksananya Penatausahaan dan Pengujian/Verifikasi Keuangan SKPD	Jumlah Dokumen Penatausahaan dan Pengujian/Verifikasi Keuangan SKPD	1 Dokumen	131.400.000,00	Kab. Tulang Bawang Barat	Dana Alokasi Umum (DAU)					-	131.400.000,00	BADAN PENDAPATAN DAERAH

NO	KODE	URUSAN / BIDANG URUSAN / PROGRAM / OUTCOME / KEGIATAN / SUBKEGIATAN OUTPUT	INDIKATOR	CAPAIAN KINERJA DAN KERANGKA PENDANAAN							KELOMPOK SASARAN	PRAKIRAAN MAJU 2028		PERANGKAT DAERAH PENANGGUNG JAWAB
				TARGET 2027	PAGU INDIKATIF	LOKASI	SUMBER DANA	PRIORITAS				TARGET	PAGU INDIKATIF	
								NASIONAL	PROVINSI	DAERAH				
(1)	(2)	(3)	(4)	(8)	(9)	(10)	(11)	(12)	(13)	(14)	(15)	(16)	(17)	(18)
	5.02.01.2.02.0005	Koordinasi dan Penyusunan Laporan Keuangan Akhir Tahun SKPD			1.502.800,00			6.Membangun dari desa dan dari bawah untuk pertumbuhan ekonomi, pemerataan ekonomi dan pemberantasan kemiskinan.	-	Memperkuat Tata Kelola Pemerintahan dalam Peningkatan Pelayanan Publik			30.000.000,00	
		Tersedianya Laporan Keuangan Akhir Tahun SKPD dan Laporan Hasil Koordinasi Penyusunan Laporan Keuangan Akhir Tahun SKPD	Jumlah Laporan Keuangan Akhir Tahun SKPD dan Laporan Hasil Koordinasi Penyusunan Laporan Keuangan Akhir Tahun SKPD	1 Laporan	1.502.800,00	Kab. Tulang Bawang Barat	Dana Alokasi Umum (DAU)					-	30.000.000,00	BADAN PENDAPATAN DAERAH
	5.02.01.2.02.0006	Pengelolaan dan Penyiapan Bahan Tanggapan Pemeriksaan			1.500.000,00			6.Membangun dari desa dan dari bawah untuk pertumbuhan ekonomi, pemerataan ekonomi dan pemberantasan kemiskinan.	-	Memperkuat Tata Kelola Pemerintahan dalam Peningkatan Pelayanan Publik			45.000.000,00	
		Tersedianya Dokumen Bahan Tanggapan Pemeriksaan dan Tindak Lanjut Pemeriksaan	Jumlah Dokumen Bahan Tanggapan Pemeriksaan dan Tindak Lanjut Pemeriksaan	4 Dokumen	1.500.000,00	Kab. Tulang Bawang Barat	Dana Alokasi Umum (DAU)					-	45.000.000,00	BADAN PENDAPATAN DAERAH
	5.02.01.2.02.0008	Penyusunan Pelaporan dan Analisis Prognosis Realisasi Anggaran			1.500.000,00			6.Membangun dari desa dan dari bawah untuk pertumbuhan ekonomi, pemerataan ekonomi dan pemberantasan kemiskinan.	-	Memperkuat Tata Kelola Pemerintahan dalam Peningkatan Pelayanan Publik			53.800.000,00	
		Tersedianya Dokumen Pelaporan dan Analisis Prognosis Realisasi Anggaran	Jumlah Dokumen Pelaporan dan Analisis Prognosis Realisasi Anggaran	12 Dokumen	1.500.000,00	Kab. Tulang Bawang Barat	Dana Alokasi Umum (DAU)					-	53.800.000,00	BADAN PENDAPATAN DAERAH
	5.02.01.2.03	Administrasi Barang Milik Daerah pada Perangkat Daerah			13.300.000,00						Perangkat Daerah		54.400.000,00	
		-			13.300.000,00						Perangkat Daerah		54.400.000,00	
			Jumlah Laporan Penatausahaan Barang Milik Daerah pada SKPD	-	11.800.000,00							-	29.400.000,00	
			Jumlah Laporan Rekonsiliasi dan Penyusunan Laporan Barang Milik Daerah pada SKPD	-	1.500.000,00							-	25.000.000,00	
	5.02.01.2.03.0005	Rekonsiliasi dan Penyusunan Laporan Barang Milik Daerah pada SKPD			1.500.000,00			6.Membangun dari desa dan dari bawah untuk pertumbuhan ekonomi, pemerataan ekonomi dan pemberantasan kemiskinan.	-	Memperkuat Tata Kelola Pemerintahan dalam Peningkatan Pelayanan Publik			25.000.000,00	
		Terlaksananya Rekonsiliasi dan Penyusunan Laporan Barang Milik Daerah pada SKPD	Jumlah Laporan Rekonsiliasi dan Penyusunan Laporan Barang Milik Daerah pada SKPD	1 Laporan	1.500.000,00	Kab. Tulang Bawang Barat	Dana Alokasi Umum (DAU)					-	25.000.000,00	BADAN PENDAPATAN DAERAH
	5.02.01.2.03.0006	Penatausahaan Barang Milik Daerah pada SKPD			11.800.000,00			6.Membangun dari desa dan dari bawah untuk pertumbuhan ekonomi, pemerataan ekonomi dan pemberantasan kemiskinan.	-	Memperkuat Tata Kelola Pemerintahan dalam Peningkatan Pelayanan Publik			29.400.000,00	
		Terlaksananya Penatausahaan Barang Milik Daerah pada SKPD	Jumlah Laporan Penatausahaan Barang Milik Daerah pada SKPD	1 Laporan	11.800.000,00	Kab. Tulang Bawang Barat	Dana Alokasi Umum (DAU)					-	29.400.000,00	BADAN PENDAPATAN DAERAH
	5.02.01.2.05	Administrasi Kepegawaian Perangkat Daerah			1.500.000,00						Perangkat Daerah		33.800.000,00	
		-			1.500.000,00						Perangkat Daerah		33.800.000,00	
			Jumlah Dokumen Monitoring, Evaluasi, dan Penilaian Kinerja Pegawai	-	1.500.000,00							-	33.800.000,00	
	5.02.01.2.05.0005	Monitoring, Evaluasi, dan Penilaian Kinerja Pegawai			1.500.000,00			6.Membangun dari desa dan dari bawah untuk pertumbuhan ekonomi, pemerataan ekonomi dan pemberantasan kemiskinan.	-	Memperkuat Tata Kelola Pemerintahan dalam Peningkatan Pelayanan Publik			33.800.000,00	
		Terlaksananya Monitoring, Evaluasi, dan Penilaian Kinerja Pegawai	Jumlah Dokumen Monitoring, Evaluasi, dan Penilaian Kinerja Pegawai	12 Dokumen	1.500.000,00	Kab. Tulang Bawang Barat	Dana Alokasi Umum (DAU)					-	33.800.000,00	BADAN PENDAPATAN DAERAH
	5.02.01.2.06	Administrasi Umum Perangkat Daerah			24.500.000,00						Perangkat Daerah		317.985.719,00	
		-			24.500.000,00						Perangkat Daerah		317.985.719,00	
			Jumlah Dokumen Dukungan Pelaksanaan Sistem Pemerintahan Berbasis Elektronik pada SKPD	-	1.500.000,00							-	45.350.000,00	
			Jumlah Laporan Penyelenggaraan Rapat Koordinasi dan Konsultasi SKPD	-	9.000.000,00							-	80.000.000,00	
			Jumlah Paket Bahan Logistik Kantor yang Disediakan	-	6.000.000,00							-	60.000.000,00	
			Jumlah Paket Barang Cetakan dan Penggandaan yang Disediakan	-	4.000.000,00							-	32.660.000,00	
			Jumlah Paket Peralatan dan Perlengkapan Kantor yang Disediakan	-	2.000.000,00							-	54.798.719,00	
			Jumlah Paket Peralatan Rumah Tangga yang Disediakan	-	2.000.000,00							-	45.177.000,00	

NO	KODE	URUSAN / BIDANG URUSAN / PROGRAM / OUTCOME / KEGIATAN / SUBKEGIATAN OUTPUT	INDIKATOR	CAPAIAN KINERJA DAN KERANGKA PENDANAAN							KELOMPOK SASARAN	PRAKIRAAN MAJU 2028		PERANGKAT DAERAH PENANGGUNG JAWAB
				TARGET 2027	PAGU INDIKATIF	LOKASI	SUMBER DANA	PRIORITAS				TARGET	PAGU INDIKATIF	
								NASIONAL	PROVINSI	DAERAH				
(1)	(2)	(3)	(4)	(8)	(9)	(10)	(11)	(12)	(13)	(14)	(15)	(16)	(17)	(18)
	5.02.01.2.06.0002	Penyediaan Peralatan dan Perlengkapan Kantor			2.000.000,00			6.Membangun dari desa dan dari bawah untuk pertumbuhan ekonomi, pemerataan ekonomi dan pemberantasan kemiskinan.	-	Memperkuat Tata Kelola Pemerintahan dalam Peningkatan Pelayanan Publik			54.798.719,00	
		Tersedianya Peralatan dan Perlengkapan Kantor	Jumlah Paket Peralatan dan Perlengkapan Kantor yang Disediakan	12 Paket	2.000.000,00	Kab. Tulang Bawang Barat	Dana Alokasi Umum (DAU)					-	54.798.719,00	BADAN PENDAPATAN DAERAH
	5.02.01.2.06.0003	Penyediaan Peralatan Rumah Tangga			2.000.000,00			6.Membangun dari desa dan dari bawah untuk pertumbuhan ekonomi, pemerataan ekonomi dan pemberantasan kemiskinan.	-	Memperkuat Tata Kelola Pemerintahan dalam Peningkatan Pelayanan Publik			45.177.000,00	
		Tersedianya Peralatan Rumah Tangga	Jumlah Paket Peralatan Rumah Tangga yang Disediakan	12 Paket	2.000.000,00	Kab. Tulang Bawang Barat	Dana Alokasi Umum (DAU)					-	45.177.000,00	BADAN PENDAPATAN DAERAH
	5.02.01.2.06.0004	Penyediaan Bahan Logistik Kantor			6.000.000,00			6.Membangun dari desa dan dari bawah untuk pertumbuhan ekonomi, pemerataan ekonomi dan pemberantasan kemiskinan.	-	Memperkuat Tata Kelola Pemerintahan dalam Peningkatan Pelayanan Publik			60.000.000,00	
		Tersedianya Bahan Logistik Kantor	Jumlah Paket Bahan Logistik Kantor yang Disediakan	12 Paket	6.000.000,00	Kab. Tulang Bawang Barat	Dana Alokasi Umum (DAU)					-	60.000.000,00	BADAN PENDAPATAN DAERAH
	5.02.01.2.06.0005	Penyediaan Barang Cetakan dan Penggandaan			4.000.000,00			6.Membangun dari desa dan dari bawah untuk pertumbuhan ekonomi, pemerataan ekonomi dan pemberantasan kemiskinan.	-	Memperkuat Tata Kelola Pemerintahan dalam Peningkatan Pelayanan Publik			32.660.000,00	
		Tersedianya Barang Cetakan dan Penggandaan	Jumlah Paket Barang Cetakan dan Penggandaan yang Disediakan	12 Paket	4.000.000,00	Kab. Tulang Bawang Barat	Dana Alokasi Umum (DAU)					-	32.660.000,00	BADAN PENDAPATAN DAERAH
	5.02.01.2.06.0009	Penyelenggaraan Rapat Koordinasi dan Konsultasi SKPD			9.000.000,00			6.Membangun dari desa dan dari bawah untuk pertumbuhan ekonomi, pemerataan ekonomi dan pemberantasan kemiskinan.	-	Memperkuat Tata Kelola Pemerintahan dalam Peningkatan Pelayanan Publik			80.000.000,00	
		Terlaksananya Penyelenggaraan Rapat Koordinasi dan Konsultasi SKPD	Jumlah Laporan Penyelenggaraan Rapat Koordinasi dan Konsultasi SKPD	12 Laporan	9.000.000,00	Kab. Tulang Bawang Barat	Dana Alokasi Umum (DAU)					-	80.000.000,00	BADAN PENDAPATAN DAERAH
	5.02.01.2.06.0011	Dukungan Pelaksanaan Sistem Pemerintahan Berbasis Elektronik pada SKPD			1.500.000,00			6.Membangun dari desa dan dari bawah untuk pertumbuhan ekonomi, pemerataan ekonomi dan pemberantasan kemiskinan.	-	Memperkuat Tata Kelola Pemerintahan dalam Peningkatan Pelayanan Publik			45.350.000,00	
		Terlaksananya Dukungan Pelaksanaan Sistem Pemerintahan Berbasis Elektronik pada SKPD	Jumlah Dokumen Dukungan Pelaksanaan Sistem Pemerintahan Berbasis Elektronik pada SKPD	2 Dokumen	1.500.000,00	Kab. Tulang Bawang Barat	Dana Alokasi Umum (DAU)					-	45.350.000,00	BADAN PENDAPATAN DAERAH
	5.02.01.2.07	Pengadaan Barang Milik Daerah Penunjang Urusan Pemerintah Daerah			0,00						-		250.000.000,00	
		-			0,00						-		250.000.000,00	
			Jumlah Unit Kendaraan Dinas Operasional atau Lapangan yang Disediakan	-	0,00							-	250.000.000,00	
	5.02.01.2.07.0002	Pengadaan Kendaraan Dinas Operasional atau Lapangan			0,00			-	-	Memperkuat Tata Kelola Pemerintahan dalam Peningkatan Pelayanan Publik			250.000.000,00	
		Tersedianya Kendaraan Dinas Operasional atau Lapangan	Jumlah Unit Kendaraan Dinas Operasional atau Lapangan yang Disediakan	1 Unit	0,00	Kab. Tulang Bawang Barat	Dana Alokasi Umum (DAU)					-	250.000.000,00	BADAN PENDAPATAN DAERAH
	5.02.01.2.08	Penyediaan Jasa Penunjang Urusan Pemerintahan Daerah			547.400.000,00						Perangkat Daerah		733.000.000,00	
		-			547.400.000,00						Perangkat Daerah		733.000.000,00	
			Jumlah Laporan Penyediaan Jasa Komunikasi, Sumber Daya Air dan Listrik yang Disediakan	-	122.400.000,00							-	176.000.000,00	
			Jumlah Laporan Penyediaan Jasa Pelayanan Umum Kantor yang Disediakan	-	425.000.000,00							-	557.000.000,00	
	5.02.01.2.08.0002	Penyediaan Jasa Komunikasi, Sumber Daya Air dan Listrik			122.400.000,00			6.Membangun dari desa dan dari bawah untuk pertumbuhan ekonomi, pemerataan ekonomi dan pemberantasan kemiskinan.	-	Memperkuat Tata Kelola Pemerintahan dalam Peningkatan Pelayanan Publik			176.000.000,00	
		Tersedianya Jasa Komunikasi, Sumber Daya Air dan Listrik	Jumlah Laporan Penyediaan Jasa Komunikasi, Sumber Daya Air dan Listrik yang Disediakan	12 Laporan	122.400.000,00	Kab. Tulang Bawang Barat	Dana Alokasi Umum (DAU)					-	176.000.000,00	BADAN PENDAPATAN DAERAH

NO	KODE	URUSAN / BIDANG URUSAN / PROGRAM / OUTCOME / KEGIATAN / SUBKEGIATAN OUTPUT	INDIKATOR	CAPAIAN KINERJA DAN KERANGKA PENDANAAN							KELOMPOK SASARAN	PRAKIRAAN MAJU 2028		PERANGKAT DAERAH PENANGGUNG JAWAB
				TARGET 2027	PAGU INDIKATIF	LOKASI	SUMBER DANA	PRIORITAS				TARGET	PAGU INDIKATIF	
								NASIONAL	PROVINSI	DAERAH				
(1)	(2)	(3)	(4)	(8)	(9)	(10)	(11)	(12)	(13)	(14)	(15)	(16)	(17)	(18)
	5.02.01.2.08.0004	Penyediaan Jasa Pelayanan Umum Kantor			425.000.000,00			6.Membangun dari desa dan dari bawah untuk pertumbuhan ekonomi, pemerataan ekonomi dan pemberantasan kemiskinan.	-	Memperkuat Tata Kelola Pemerintahan dalam Peningkatan Pelayanan Publik			557.000.000,00	
		Tersedianya Jasa Pelayanan Umum Kantor	Jumlah Laporan Penyediaan Jasa Pelayanan Umum Kantor yang Disediakan	12 Laporan	425.000.000,00	Kab. Tulang Bawang Barat	Dana Alokasi Umum (DAU)					-	557.000.000,00	BADAN PENDAPATAN DAERAH
	5.02.01.2.09	Pemeliharaan Barang Milik Daerah Penunjang Urusan Pemerintahan Daerah			24.670.000,00						Perangkat Daerah		98.000.000,00	
		-			24.670.000,00						Perangkat Daerah		98.000.000,00	
			Jumlah Kendaraan Dinas Operasional atau Lapangan yang Dipelihara dan dibayarkan Pajak dan Perizinannya	-	10.000.000,00							-	49.000.000,00	
			Jumlah Peralatan dan Mesin Lainnya yang Dipelihara	-	14.670.000,00							-	49.000.000,00	
	5.02.01.2.09.0002	Penyediaan Jasa Pemeliharaan, Biaya Pemeliharaan, Pajak dan Perizinan Kendaraan Dinas Operasional atau Lapangan			10.000.000,00			6.Membangun dari desa dan dari bawah untuk pertumbuhan ekonomi, pemerataan ekonomi dan pemberantasan kemiskinan.	-	Memperkuat Tata Kelola Pemerintahan dalam Peningkatan Pelayanan Publik			49.000.000,00	
		Tersedianya Jasa Pemeliharaan, Biaya Pemeliharaan, Pajak dan Perizinan Kendaraan Dinas Operasional atau Lapangan	Jumlah Kendaraan Dinas Operasional atau Lapangan yang Dipelihara dan dibayarkan Pajak dan Perizinannya	7 Unit	10.000.000,00	Kab. Tulang Bawang Barat	Dana Alokasi Umum (DAU)					-	49.000.000,00	BADAN PENDAPATAN DAERAH
	5.02.01.2.09.0006	Pemeliharaan Peralatan dan Mesin Lainnya			14.670.000,00			6.Membangun dari desa dan dari bawah untuk pertumbuhan ekonomi, pemerataan ekonomi dan pemberantasan kemiskinan.	-	Memperkuat Tata Kelola Pemerintahan dalam Peningkatan Pelayanan Publik			49.000.000,00	
		Terlaksananya Pemeliharaan Peralatan dan Mesin Lainnya	Jumlah Peralatan dan Mesin Lainnya yang Dipelihara	7 Unit	14.670.000,00	Kab. Tulang Bawang Barat	Dana Alokasi Umum (DAU)					-	49.000.000,00	BADAN PENDAPATAN DAERAH
185.	**5.02.04**	**PROGRAM PENGELOLAAN PENDAPATAN DAERAH**			**286.988.000,00**								**1.580.000.000,00**	
			Persentase Pajak Daerah terhadap Pendapatan Asli Daerah	94 Persen	269.988.000,00							-	1.475.000.000,00	
	5.02.04.2.01	Kegiatan Pengelolaan Pendapatan Daerah			286.988.000,00						Meningkatnya Kepatuhan Wajib Pajak dan Retribusi Daerah		1.580.000.000,00	
		-			286.988.000,00						Meningkatnya Kepatuhan Wajib Pajak dan Retribusi Daerah		1.580.000.000,00	
			Jumlah Data Pelaporan Pajak Daerah yang Telah Dilakukan Penelitian dan Verifikasi	-	3.000.000,00							-	55.000.000,00	
			Jumlah Dokumen Hasil Analis Pajak Daerah serta Pengembangan Pajak Daerah dan Kebijakan Pajak Daerah	-	5.000.000,00							-	55.000.000,00	
			Jumlah Dokumen Hasil Pelaksanaan Penagihan Pajak Daerah	-	69.000.000,00							-	300.000.000,00	
			Jumlah Dokumen Hasil Pemeriksaan serta Pengendalian dan Pengawasan Pajak Daerah	-	2.000.000,00							-	64.500.000,00	
			Jumlah Dokumen Hasil Penyelesaian Keberatan Pajak Daerah	-	2.794.000,00							-	41.000.000,00	
			Jumlah Dokumen Ketetapan Pajak Daerah	-	5.000.000,00							-	82.000.000,00	
			Jumlah Dokumen Rencana Pengelolaan Pajak Daerah	-	5.000.000,00							-	92.500.000,00	
			Jumlah Laporan Hasil Pembinaan dan Pengawasan Pengelolaan Retribusi Daerah	-	2.000.000,00							-	50.000.000,00	
			Jumlah Laporan Hasil Pendataan dan Pendaftaran Objek Pajak Daerah, Subjek Pajak dan Wajib Pajak Daerah	-	160.200.000,00							-	375.000.000,00	
			Jumlah Laporan Hasil Pengolahan, Pemeliharaan, dan Pelaporan Basis Data Pajak Daerah	-	3.000.000,00							-	50.000.000,00	
			Jumlah Laporan Pelaksanaan Penyuluhan dan Penyebarluasan Kebijakan Pajak Daerah	-	24.000.000,00							-	62.000.000,00	
			Jumlah Laporan Perkembangan Elektronifikasi Transaksi Pemerintah Daerah	-	2.000.000,00							-	311.000.000,00	
			Jumlah Layanan dan Konsultasi Pajak Daerah	-	3.994.000,00							-	42.000.000,00	
	5.02.04.2.01.0001	Perencanaan Pengelolaan Pajak Daerah			5.000.000,00			6.Membangun dari desa dan dari bawah untuk pertumbuhan ekonomi, pemerataan ekonomi dan pemberantasan kemiskinan.	-	Memperkuat Tata Kelola Pemerintahan dalam Peningkatan Pelayanan Publik			92.500.000,00	
		Tersedianya Rencana Pengelolaan Pajak Daerah	Jumlah Dokumen Rencana Pengelolaan Pajak Daerah	12 Dokumen	5.000.000,00	Kab. Tulang Bawang Barat	Dana Alokasi Umum (DAU)					-	92.500.000,00	BADAN PENDAPATAN DAERAH

NO	KODE	URUSAN / BIDANG URUSAN / PROGRAM / OUTCOME / KEGIATAN / SUBKEGIATAN OUTPUT	INDIKATOR	CAPAIAN KINERJA DAN KERANGKA PENDANAAN							KELOMPOK SASARAN	PRAKIRAAN MAJU 2028		PERANGKAT DAERAH PENANGGUNG JAWAB
				TARGET 2027	PAGU INDIKATIF	LOKASI	SUMBER DANA	PRIORITAS				TARGET	PAGU INDIKATIF	
								NASIONAL	PROVINSI	DAERAH				
(1)	(2)	(3)	(4)	(8)	(9)	(10)	(11)	(12)	(13)	(14)	(15)	(16)	(17)	(18)
	5.02.04.2.01.0002	Analisa dan Pengembangan Pajak Daerah, serta Penyusunan Kebijakan Pajak Daerah			5.000.000,00			6.Membangun dari desa dan dari bawah untuk pertumbuhan ekonomi, pemerataan ekonomi dan pemberantasan kemiskinan.	-	Memperkuat Tata Kelola Pemerintahan dalam Peningkatan Pelayanan Publik			55.000.000,00	
		Tersedianya Hasil Analis Pajak Daerah serta Terlaksananya Pengembangan Pajak Daerah dan Kebijakan Pajak Daerah	Jumlah Dokumen Hasil Analis Pajak Daerah serta Pengembangan Pajak Daerah dan Kebijakan Pajak Daerah	2 Dokumen	5.000.000,00	Kab. Tulang Bawang Barat	Dana Alokasi Umum (DAU)					-	55.000.000,00	BADAN PENDAPATAN DAERAH
	5.02.04.2.01.0003	Penyuluhan dan Penyebarluasan Kebijakan Pajak Daerah			24.000.000,00			6.Membangun dari desa dan dari bawah untuk pertumbuhan ekonomi, pemerataan ekonomi dan pemberantasan kemiskinan.	-	Memperkuat Tata Kelola Pemerintahan dalam Peningkatan Pelayanan Publik			62.000.000,00	
		Terlaksananya Penyuluhan dan Penyebarluasan Kebijakan Pajak Daerah	Jumlah Laporan Pelaksanaan Penyuluhan dan Penyebarluasan Kebijakan Pajak Daerah	12 Laporan	24.000.000,00	Kab. Tulang Bawang Barat	Dana Alokasi Umum (DAU)					-	62.000.000,00	BADAN PENDAPATAN DAERAH
	5.02.04.2.01.0005	Pendataan dan Pendaftaran Objek Pajak Daerah			160.200.000,00			6.Membangun dari desa dan dari bawah untuk pertumbuhan ekonomi, pemerataan ekonomi dan pemberantasan kemiskinan.	-	Memperkuat Tata Kelola Pemerintahan dalam Peningkatan Pelayanan Publik			375.000.000,00	
		Tersedianya Data Objek Pajak, Subjek Pajak dan Wajib Pajak Daerah	Jumlah Laporan Hasil Pendataan dan Pendaftaran Objek Pajak Daerah, Subjek Pajak dan Wajib Pajak Daerah	1 Laporan	160.200.000,00	Kab. Tulang Bawang Barat	Dana Alokasi Umum (DAU)					-	375.000.000,00	BADAN PENDAPATAN DAERAH
	5.02.04.2.01.0006	Pengolahan, Pemeliharaan, dan Pelaporan Basis Data Pajak Daerah			3.000.000,00			6.Membangun dari desa dan dari bawah untuk pertumbuhan ekonomi, pemerataan ekonomi dan pemberantasan kemiskinan.	-	Memperkuat Tata Kelola Pemerintahan dalam Peningkatan Pelayanan Publik			50.000.000,00	
		Terlaksananya Pengolahan, Pemeliharaan, dan Pelaporan Basis Data Pajak Daerah	Jumlah Laporan Hasil Pengolahan, Pemeliharaan, dan Pelaporan Basis Data Pajak Daerah	12 Laporan	3.000.000,00	Kab. Tulang Bawang Barat	Dana Alokasi Umum (DAU)					-	50.000.000,00	BADAN PENDAPATAN DAERAH
	5.02.04.2.01.0008	Penetapan Wajib Pajak Daerah			5.000.000,00			6.Membangun dari desa dan dari bawah untuk pertumbuhan ekonomi, pemerataan ekonomi dan pemberantasan kemiskinan.	-	Memperkuat Tata Kelola Pemerintahan dalam Peningkatan Pelayanan Publik			82.000.000,00	
		Tersedianya Dokumen Ketetapan Pajak Daerah	Jumlah Dokumen Ketetapan Pajak Daerah	12 Dokumen	5.000.000,00	Kab. Tulang Bawang Barat	Dana Alokasi Umum (DAU)					-	82.000.000,00	BADAN PENDAPATAN DAERAH
	5.02.04.2.01.0009	Pelayanan dan Konsultasi Pajak Daerah			3.994.000,00			6.Membangun dari desa dan dari bawah untuk pertumbuhan ekonomi, pemerataan ekonomi dan pemberantasan kemiskinan.	-	Memperkuat Tata Kelola Pemerintahan dalam Peningkatan Pelayanan Publik			42.000.000,00	
		Tersedianya Layanan dan Konsultasi Pajak Daerah	Jumlah Layanan dan Konsultasi Pajak Daerah	12 Layanan	3.994.000,00	Kab. Tulang Bawang Barat	Dana Alokasi Umum (DAU)					-	42.000.000,00	BADAN PENDAPATAN DAERAH
	5.02.04.2.01.0010	Penelitian dan Verifikasi Data Pelaporan Pajak Daerah			3.000.000,00			6.Membangun dari desa dan dari bawah untuk pertumbuhan ekonomi, pemerataan ekonomi dan pemberantasan kemiskinan.	-	Memperkuat Tata Kelola Pemerintahan dalam Peningkatan Pelayanan Publik			55.000.000,00	
		Terlaksananya Penelitian dan Verifikasi Data Pelaporan Pajak Daerah	Jumlah Data Pelaporan Pajak Daerah yang Telah Dilakukan Penelitian dan Verifikasi	12 Dokumen	3.000.000,00	Kab. Tulang Bawang Barat	Dana Alokasi Umum (DAU)					-	55.000.000,00	BADAN PENDAPATAN DAERAH
	5.02.04.2.01.0011	Penagihan Pajak Daerah			69.000.000,00			6.Membangun dari desa dan dari bawah untuk pertumbuhan ekonomi, pemerataan ekonomi dan pemberantasan kemiskinan.	-	Memperkuat Tata Kelola Pemerintahan dalam Peningkatan Pelayanan Publik			300.000.000,00	
		Terlaksananya Penagihan Pajak Daerah	Jumlah Dokumen Hasil Pelaksanaan Penagihan Pajak Daerah	12 Dokumen	69.000.000,00	Kab. Tulang Bawang Barat	Dana Alokasi Umum (DAU)					-	300.000.000,00	BADAN PENDAPATAN DAERAH
	5.02.04.2.01.0012	Penyelesaian Keberatan Pajak Daerah			2.794.000,00			6.Membangun dari desa dan dari bawah untuk pertumbuhan ekonomi, pemerataan ekonomi dan pemberantasan kemiskinan.	-	Memperkuat Tata Kelola Pemerintahan dalam Peningkatan Pelayanan Publik			41.000.000,00	
		Terlaksananya Penyelesaian Keberatan Pajak Daerah	Jumlah Dokumen Hasil Penyelesaian Keberatan Pajak Daerah	12 Dokumen	2.794.000,00	Kab. Tulang Bawang Barat	Dana Alokasi Umum (DAU)					-	41.000.000,00	BADAN PENDAPATAN DAERAH

NO	KODE	URUSAN / BIDANG URUSAN / PROGRAM / OUTCOME / KEGIATAN / SUBKEGIATAN OUTPUT	INDIKATOR	CAPAIAN KINERJA DAN KERANGKA PENDANAAN							KELOMPOK SASARAN	PRAKIRAAN MAJU 2028		PERANGKAT DAERAH PENANGGUNG JAWAB
				TARGET 2027	PAGU INDIKATIF	LOKASI	SUMBER DANA	PRIORITAS				TARGET	PAGU INDIKATIF	
								NASIONAL	PROVINSI	DAERAH				
(1)	(2)	(3)	(4)	(8)	(9)	(10)	(11)	(12)	(13)	(14)	(15)	(16)	(17)	(18)
	5.02.04.2.01.0013	Pengendalian, Pemeriksaan dan Pengawasan Pajak Daerah			2.000.000,00			6.Membangun dari desa dan dari bawah untuk pertumbuhan ekonomi, pemerataan ekonomi dan pemberantasan kemiskinan.	-	Memperkuat Tata Kelola Pemerintahan dalam Peningkatan Pelayanan Publik			64.500.000,00	
		Terlaksanannya Pemeriksaan serta Pengendalian dan Pengawasan Pajak Daerah	Jumlah Dokumen Hasil Pemeriksaan serta Pengendalian dan Pengawasan Pajak Daerah	12 Dokumen	2.000.000,00	Kab. Tulang Bawang Barat	Dana Alokasi Umum (DAU)					-	64.500.000,00	BADAN PENDAPATAN DAERAH
	5.02.04.2.01.0014	Pembinaan dan Pengawasan Pengelolaan Pajak Daerah dan Retribusi Daerah			2.000.000,00			6.Membangun dari desa dan dari bawah untuk pertumbuhan ekonomi, pemerataan ekonomi dan pemberantasan kemiskinan.	-	Memperkuat Tata Kelola Pemerintahan dalam Peningkatan Pelayanan Publik			50.000.000,00	
		Terlaksananya Pembinaan dan Pengawasan Pengelolaan Retribusi Daerah	Jumlah Laporan Hasil Pembinaan dan Pengawasan Pengelolaan Retribusi Daerah	12 Laporan	2.000.000,00	Kab. Tulang Bawang Barat	Dana Alokasi Umum (DAU)					-	50.000.000,00	BADAN PENDAPATAN DAERAH
	5.02.04.2.01.0015	Elektronifikasi Transaksi Pemerintah Daerah			2.000.000,00			6.Membangun dari desa dan dari bawah untuk pertumbuhan ekonomi, pemerataan ekonomi dan pemberantasan kemiskinan.	-	Memperkuat Tata Kelola Pemerintahan dalam Peningkatan Pelayanan Publik			311.000.000,00	
		Terlaksananya Upaya Mengubah Transaksi Tunai Menjadi Non Tunai	Jumlah Laporan Perkembangan Elektronifikasi Transaksi Pemerintah Daerah	12 Laporan	2.000.000,00	Kab. Tulang Bawang Barat	Dana Alokasi Umum (DAU)					-	311.000.000,00	BADAN PENDAPATAN DAERAH
		BADAN KEPEGAWAIAN DAN PENGEMBANGAN SUMBER DAYA MANUSIA			**8.378.253.262,00**								**8.788.700.314,00**	
	5	**UNSUR PENUNJANG URUSAN PEMERINTAHAN**			**8.378.253.262,00**								**8.788.700.314,00**	
	5.03	**KEPEGAWAIAN**			**4.745.578.262,00**								**5.889.496.236,00**	
186.	**5.03.01**	**PROGRAM PENUNJANG URUSAN PEMERINTAHAN DAERAH KABUPATEN/KOTA**			**3.892.078.262,00**								**4.806.404.737,00**	
			Nilai SAKIP Perangkat Daerah	63,17 undefined	3.881.978.262,00							-	4.340.404.737,00	
	5.03.01.2.01	Perencanaan, Penganggaran, dan Evaluasi Kinerja Perangkat Daerah			2.940.000,00						-		198.000.000,00	
		-			2.940.000,00						-		198.000.000,00	
			Jumlah Berita Acara Hasil Forum Perangkat Daerah Berdasarkan Bidang Urusan yang Diampu dalam Rangka Penyusunan Dokumen Perencanaan Perangkat Daerah	-	0,00							-	22.000.000,00	
			Jumlah Data Statistik Sektoral Daerah yang Telah Dikumpulkan dan Diperiksa Lingkup Perangkat Daerah	-	0,00							-	22.000.000,00	
			Jumlah Dokumen DPA-SKPD dan Laporan Hasil Koordinasi Penyusunan Dokumen DPA-SKPD	-	200.000,00							-	22.000.000,00	
			Jumlah Dokumen Perencanaan Perangkat Daerah	-	640.000,00							-	22.000.000,00	
			Jumlah Dokumen Perubahan DPA-SKPD dan Laporan Hasil Koordinasi Penyusunan Dokumen Perubahan DPA-SKPD	-	200.000,00							-	22.000.000,00	
			Jumlah Dokumen Perubahan RKA-SKPD dan Laporan Hasil Koordinasi Penyusunan Dokumen Perubahan RKA-SKPD	-	200.000,00							-	22.000.000,00	
			Jumlah Dokumen RKA-SKPD dan Laporan Hasil Koordinasi Penyusunan Dokumen RKA-SKPD	-	200.000,00							-	22.000.000,00	
			Jumlah Laporan Capaian Kinerja dan Ikhtisar Realisasi Kinerja SKPD dan Laporan Hasil Koordinasi Penyusunan Laporan Capaian Kinerja dan Ikhtisar Realisasi Kinerja SKPD	-	500.000,00							-	22.000.000,00	
			Jumlah Laporan Evaluasi Kinerja Perangkat Daerah	-	1.000.000,00							-	22.000.000,00	
	5.03.01.2.01.0001	Penyusunan Dokumen Perencanaan Perangkat Daerah			640.000,00			-	-	Memperkuat Tata Kelola Pemerintahan dalam Peningkatan Pelayanan Publik			22.000.000,00	
		Tersusunnya Dokumen Perencanaan Perangkat Daerah	Jumlah Dokumen Perencanaan Perangkat Daerah	5 Dokumen	640.000,00	Provinsi Lampung || Kab. Tulang Bawang Barat || Kecamatan Tulang Bawang Tengah || Desa Panaragan || 1	Dana Alokasi Umum (DAU)					-	22.000.000,00	BADAN KEPEGAWAIAN DAN PENGEMBANGAN SUMBER DAYA MANUSIA
	5.03.01.2.01.0002	Koordinasi dan Penyusunan Dokumen RKA-SKPD			200.000,00			-	-	Memperkuat Tata Kelola Pemerintahan dalam Peningkatan Pelayanan Publik			22.000.000,00	
		Tersedianya Dokumen RKA-SKPD dan Laporan Hasil Koordinasi Penyusunan Dokumen RKA-SKPD	Jumlah Dokumen RKA-SKPD dan Laporan Hasil Koordinasi Penyusunan Dokumen RKA-SKPD	1 Dokumen	200.000,00	Provinsi Lampung || Kab. Tulang Bawang Barat || Kecamatan Tulang Bawang Tengah || Desa Panaragan || 1	Dana Alokasi Umum (DAU)					-	22.000.000,00	BADAN KEPEGAWAIAN DAN PENGEMBANGAN SUMBER DAYA MANUSIA

NO	KODE	URUSAN / BIDANG URUSAN / PROGRAM / OUTCOME / KEGIATAN / SUBKEGIATAN OUTPUT	INDIKATOR	CAPAIAN KINERJA DAN KERANGKA PENDANAAN							KELOMPOK SASARAN	PRAKIRAAN MAJU 2028		PERANGKAT DAERAH PENANGGUNG JAWAB
				TARGET 2027	PAGU INDIKATIF	LOKASI	SUMBER DANA	PRIORITAS				TARGET	PAGU INDIKATIF	
								NASIONAL	PROVINSI	DAERAH				
(1)	(2)	(3)	(4)	(8)	(9)	(10)	(11)	(12)	(13)	(14)	(15)	(16)	(17)	(18)
	5.03.01.2.01.0003	Koordinasi dan Penyusunan Dokumen Perubahan RKA-SKPD			200.000,00			-	-	Memperkuat Tata Kelola Pemerintahan dalam Peningkatan Pelayanan Publik			22.000.000,00	
		Tersedianya Dokumen Perubahan RKA-SKPD dan Laporan Hasil Koordinasi Penyusunan Dokumen Perubahan RKA-SKPD	Jumlah Dokumen Perubahan RKA-SKPD dan Laporan Hasil Koordinasi Penyusunan Dokumen Perubahan RKA-SKPD	1 Dokumen	200.000,00	Provinsi Lampung || Kab. Tulang Bawang Barat || Kecamatan Tulang Bawang Tengah || Desa Panaragan || 1	Dana Alokasi Umum (DAU)					-	22.000.000,00	BADAN KEPEGAWAIAN DAN PENGEMBANGAN SUMBER DAYA MANUSIA
	5.03.01.2.01.0004	Koordinasi dan Penyusunan DPA-SKPD			200.000,00			-	-	Memperkuat Tata Kelola Pemerintahan dalam Peningkatan Pelayanan Publik			22.000.000,00	
		Tersedianya Dokumen DPA-SKPD dan Laporan Hasil Koordinasi Penyusunan Dokumen DPA-SKPD	Jumlah Dokumen DPA-SKPD dan Laporan Hasil Koordinasi Penyusunan Dokumen DPA-SKPD	1 Dokumen	200.000,00	Provinsi Lampung || Kab. Tulang Bawang Barat || Kecamatan Tulang Bawang Tengah || Desa Panaragan || 1	Dana Alokasi Umum (DAU)					-	22.000.000,00	BADAN KEPEGAWAIAN DAN PENGEMBANGAN SUMBER DAYA MANUSIA
	5.03.01.2.01.0005	Koordinasi dan Penyusunan Perubahan DPA- SKPD			200.000,00			-	-	Memperkuat Tata Kelola Pemerintahan dalam Peningkatan Pelayanan Publik			22.000.000,00	
		Tersedianya Dokumen Perubahan DPA-SKPD dan Laporan Hasil Koordinasi Penyusunan Dokumen Perubahan DPA-SKPD	Jumlah Dokumen Perubahan DPA-SKPD dan Laporan Hasil Koordinasi Penyusunan Dokumen Perubahan DPA-SKPD	1 Dokumen	200.000,00	Provinsi Lampung || Kab. Tulang Bawang Barat || Kecamatan Tulang Bawang Tengah || Desa Panaragan || 1	Dana Alokasi Umum (DAU)					-	22.000.000,00	BADAN KEPEGAWAIAN DAN PENGEMBANGAN SUMBER DAYA MANUSIA
	5.03.01.2.01.0006	Koordinasi dan Penyusunan Laporan Capaian Kinerja dan Ikhtisar Realisasi Kinerja SKPD			500.000,00			-	-	Memperkuat Tata Kelola Pemerintahan dalam Peningkatan Pelayanan Publik			22.000.000,00	
		Tersedianya Laporan Capaian Kinerja dan Ikhtisar Realisasi Kinerja SKPD dan Laporan Hasil Koordinasi Penyusunan Laporan Capaian Kinerja dan Ikhtisar Realisasi Kinerja SKPD	Jumlah Laporan Capaian Kinerja dan Ikhtisar Realisasi Kinerja SKPD dan Laporan Hasil Koordinasi Penyusunan Laporan Capaian Kinerja dan Ikhtisar Realisasi Kinerja SKPD	2 Laporan	500.000,00	Provinsi Lampung || Kab. Tulang Bawang Barat || Kecamatan Tulang Bawang Tengah || Desa Panaragan || 1	Dana Alokasi Umum (DAU)					-	22.000.000,00	BADAN KEPEGAWAIAN DAN PENGEMBANGAN SUMBER DAYA MANUSIA
	5.03.01.2.01.0007	Evaluasi Kinerja Perangkat Daerah			1.000.000,00			-	-	Memperkuat Tata Kelola Pemerintahan dalam Peningkatan Pelayanan Publik			22.000.000,00	
		Terlaksananya Evaluasi Kinerja Perangkat Daerah	Jumlah Laporan Evaluasi Kinerja Perangkat Daerah	1 Laporan	1.000.000,00	Provinsi Lampung || Kab. Tulang Bawang Barat || Kecamatan Tulang Bawang Tengah || Desa Panaragan || 1	Dana Alokasi Umum (DAU)					-	22.000.000,00	BADAN KEPEGAWAIAN DAN PENGEMBANGAN SUMBER DAYA MANUSIA
	5.03.01.2.01.0009	Pelaksanaan Pengumpulan Data Statistik Sektoral Daerah			0,00			-	-	Memperkuat Tata Kelola Pemerintahan dalam Peningkatan Pelayanan Publik			22.000.000,00	
		Terlaksananya Pengumpulan Data Statistik Sektoral Daerah	Jumlah Data Statistik Sektoral Daerah yang Telah Dikumpulkan dan Diperiksa Lingkup Perangkat Daerah	1 Data	0,00	Provinsi Lampung || Kab. Tulang Bawang Barat || Kecamatan Tulang Bawang Tengah || Desa Panaragan || 1	Dana Alokasi Umum (DAU)					-	22.000.000,00	BADAN KEPEGAWAIAN DAN PENGEMBANGAN SUMBER DAYA MANUSIA
	5.03.01.2.01.0010	Pelaksanaan Forum Perangkat Daerah Berdasarkan Bidang Urusan yang Diampu dalam Rangka Penyusunan Dokumen Perencanaan Perangkat Daerah			0,00			-	-	Memperkuat Tata Kelola Pemerintahan dalam Peningkatan Pelayanan Publik			22.000.000,00	
		Terlaksananya Forum Perangkat Daerah Berdasarkan Bidang Urusan yang Diampu dalam Rangka Penyusunan Dokumen Perencanaan Perangkat Daerah	Jumlah Berita Acara Hasil Forum Perangkat Daerah Berdasarkan Bidang Urusan yang Diampu dalam Rangka Penyusunan Dokumen Perencanaan Perangkat Daerah	1 Berita Acara	0,00	Provinsi Lampung || Kab. Tulang Bawang Barat || Kecamatan Tulang Bawang Tengah || Desa Panaragan || 1	Dana Alokasi Umum (DAU)					-	22.000.000,00	BADAN KEPEGAWAIAN DAN PENGEMBANGAN SUMBER DAYA MANUSIA
	5.03.01.2.02	Administrasi Keuangan Perangkat Daerah			3.358.353.262,00						-		3.283.004.737,00	
		-			3.358.353.262,00						-		3.283.004.737,00	
			Jumlah Dokumen Penatausahaan dan Pengujian/Verifikasi Keuangan SKPD	-	96.720.000,00							-	110.000.000,00	
			Jumlah Laporan Keuangan Akhir Tahun SKPD dan Laporan Hasil Koordinasi Penyusunan Laporan Keuangan Akhir Tahun SKPD	-	3.000.000,00							-	27.500.000,00	
			Jumlah Laporan Keuangan Bulanan/ Triwulanan/ Semesteran SKPD dan Laporan Koordinasi Penyusunan Laporan Keuangan Bulanan/Triwulanan/Semesteran SKPD	-	7.000.000,00							-	0,00	
			Jumlah Orang yang Menerima Gaji dan Tunjangan ASN	-	3.251.633.262,00							-	3.145.504.737,00	
	5.03.01.2.02.0001	Penyediaan Gaji dan Tunjangan ASN			3.251.633.262,00			-	-	Memperkuat Tata Kelola Pemerintahan dalam Peningkatan Pelayanan Publik			3.145.504.737,00	
		Tersedianya Gaji dan Tunjangan ASN	Jumlah Orang yang Menerima Gaji dan Tunjangan ASN	350 Orang/bulan	3.251.633.262,00	Provinsi Lampung || Kab. Tulang Bawang Barat || Kecamatan Tulang Bawang Tengah || Desa Panaragan || 1	Dana Alokasi Umum (DAU)					-	3.145.504.737,00	BADAN KEPEGAWAIAN DAN PENGEMBANGAN SUMBER DAYA MANUSIA

NO	KODE	URUSAN / BIDANG URUSAN / PROGRAM / OUTCOME / KEGIATAN / SUBKEGIATAN OUTPUT	INDIKATOR	CAPAIAN KINERJA DAN KERANGKA PENDANAAN							KELOMPOK SASARAN	PRAKIRAAN MAJU 2028		PERANGKAT DAERAH PENANGGUNG JAWAB
				TARGET 2027	PAGU INDIKATIF	LOKASI	SUMBER DANA	PRIORITAS				TARGET	PAGU INDIKATIF	
								NASIONAL	PROVINSI	DAERAH				
(1)	(2)	(3)	(4)	(8)	(9)	(10)	(11)	(12)	(13)	(14)	(15)	(16)	(17)	(18)
	5.03.01.2.02.0003	Pelaksanaan Penatausahaan danPengujian/Verifikasi Keuangan SKPD			96.720.000,00			-	-	Memperkuat Tata Kelola Pemerintahan dalam Peningkatan Pelayanan Publik			110.000.000,00	
		Terlaksananya Penatausahaan dan Pengujian/Verifikasi Keuangan SKPD	Jumlah Dokumen Penatausahaan dan Pengujian/Verifikasi Keuangan SKPD	12 Dokumen	96.720.000,00	Provinsi Lampung || Kab. Tulang Bawang Barat || Kecamatan Tulang Bawang Tengah || Desa Panaragan || 1	Dana Alokasi Umum (DAU)					-	110.000.000,00	BADAN KEPEGAWAIAN DAN PENGEMBANGAN SUMBER DAYA MANUSIA
	5.03.01.2.02.0005	Koordinasi dan Penyusunan Laporan Keuangan Akhir Tahun SKPD			3.000.000,00			-	-	Memperkuat Tata Kelola Pemerintahan dalam Peningkatan Pelayanan Publik			27.500.000,00	
		Tersedianya Laporan Keuangan Akhir Tahun SKPD dan Laporan Hasil Koordinasi Penyusunan Laporan Keuangan Akhir Tahun SKPD	Jumlah Laporan Keuangan Akhir Tahun SKPD dan Laporan Hasil Koordinasi Penyusunan Laporan Keuangan Akhir Tahun SKPD	1 Laporan	3.000.000,00	Provinsi Lampung || Kab. Tulang Bawang Barat || Kecamatan Tulang Bawang Tengah || Desa Panaragan || 1	Dana Alokasi Umum (DAU)					-	27.500.000,00	BADAN KEPEGAWAIAN DAN PENGEMBANGAN SUMBER DAYA MANUSIA
	5.03.01.2.02.0007	Koordinasi dan Penyusunan Laporan Keuangan Bulanan/ Triwulanan/ Semesteran SKPD			7.000.000,00			-	-	Memperkuat Tata Kelola Pemerintahan dalam Peningkatan Pelayanan Publik			0,00	
		Tersedianya Laporan Keuangan Bulanan/Triwulanan/Semesteran SKPD dan Laporan Koordinasi Penyusunan Laporan Keuangan Bulanan/Triwulanan/Semesteran SKPD	Jumlah Laporan Keuangan Bulanan/ Triwulanan/ Semesteran SKPD dan Laporan Koordinasi Penyusunan Laporan Keuangan Bulanan/Triwulanan/Semesteran SKPD	12 Laporan	7.000.000,00	Provinsi Lampung || Kab. Tulang Bawang Barat || Kecamatan Tulang Bawang Tengah || Desa Panaragan || 1	Dana Alokasi Umum (DAU)					-	0,00	BADAN KEPEGAWAIAN DAN PENGEMBANGAN SUMBER DAYA MANUSIA
	5.03.01.2.03	Administrasi Barang Milik Daerah pada Perangkat Daerah			10.800.000,00						-		11.400.000,00	
		-			10.800.000,00						-		11.400.000,00	
			Jumlah Laporan Penatausahaan Barang Milik Daerah pada SKPD	-	10.800.000,00							-	11.400.000,00	
	5.03.01.2.03.0006	Penatausahaan Barang Milik Daerah pada SKPD			10.800.000,00			-	-	Memperkuat Tata Kelola Pemerintahan dalam Peningkatan Pelayanan Publik			11.400.000,00	
		Terlaksananya Penatausahaan Barang Milik Daerah pada SKPD	Jumlah Laporan Penatausahaan Barang Milik Daerah pada SKPD	12 Laporan	10.800.000,00	Provinsi Lampung || Kab. Tulang Bawang Barat || Kecamatan Tulang Bawang Tengah || Desa Panaragan || 1	Dana Alokasi Umum (DAU)					-	11.400.000,00	BADAN KEPEGAWAIAN DAN PENGEMBANGAN SUMBER DAYA MANUSIA
	5.03.01.2.05	Administrasi Kepegawaian Perangkat Daerah			5.000.000,00						-		44.000.000,00	
		-			5.000.000,00						-		44.000.000,00	
			Jumlah Dokumen Hasil Koordinasi dan Pelaksanaaan Sistem Informasi Kepegawaian	-	2.500.000,00							-	22.000.000,00	
			Jumlah Dokumen Monitoring, Evaluasi, dan Penilaian Kinerja Pegawai	-	2.500.000,00							-	22.000.000,00	
	5.03.01.2.05.0004	Koordinasi dan Pelaksanaan Sistem Informasi Kepegawaian			2.500.000,00			-	-	Memperkuat Tata Kelola Pemerintahan dalam Peningkatan Pelayanan Publik			22.000.000,00	
		Terlaksananya Koordinasi dan Pelaksanaan Sistem Informasi Kepegawaian	Jumlah Dokumen Hasil Koordinasi dan Pelaksanaaan Sistem Informasi Kepegawaian	12 Dokumen	2.500.000,00	Provinsi Lampung || Kab. Tulang Bawang Barat || Kecamatan Tulang Bawang Tengah || Desa Panaragan || 1	Dana Alokasi Umum (DAU)					-	22.000.000,00	BADAN KEPEGAWAIAN DAN PENGEMBANGAN SUMBER DAYA MANUSIA
	5.03.01.2.05.0005	Monitoring, Evaluasi, dan Penilaian Kinerja Pegawai			2.500.000,00			-	-	Memperkuat Tata Kelola Pemerintahan dalam Peningkatan Pelayanan Publik			22.000.000,00	
		Terlaksananya Monitoring, Evaluasi, dan Penilaian Kinerja Pegawai	Jumlah Dokumen Monitoring, Evaluasi, dan Penilaian Kinerja Pegawai	12 Dokumen	2.500.000,00	Provinsi Lampung || Kab. Tulang Bawang Barat || Kecamatan Tulang Bawang Tengah || Desa Panaragan || 1	Dana Alokasi Umum (DAU)					-	22.000.000,00	BADAN KEPEGAWAIAN DAN PENGEMBANGAN SUMBER DAYA MANUSIA
	5.03.01.2.06	Administrasi Umum Perangkat Daerah			45.757.000,00						-		246.000.000,00	
		-			45.757.000,00						-		246.000.000,00	
			Jumlah Laporan Penyelenggaraan Rapat Koordinasi dan Konsultasi SKPD	-	29.500.000,00							-	158.000.000,00	
			Jumlah Paket Barang Cetakan dan Penggandaan yang Disediakan	-	4.757.000,00							-	22.000.000,00	
			Jumlah Paket Komponen Instalasi Listrik/Penerangan Bangunan Kantor yang Disediakan	-	2.000.000,00							-	22.000.000,00	
			Jumlah Paket Peralatan dan Perlengkapan Kantor yang Disediakan	-	4.500.000,00							-	22.000.000,00	
			Jumlah Paket Peralatan Rumah Tangga yang Disediakan	-	5.000.000,00							-	22.000.000,00	
	5.03.01.2.06.0001	Penyediaan Komponen InstalasiListrik/Penerangan Bangunan Kantor			2.000.000,00			-	-	Memperkuat Tata Kelola Pemerintahan dalam Peningkatan Pelayanan Publik			22.000.000,00	
		Tersedianya Komponen Instalasi Listrik/Penerangan Bangunan Kantor	Jumlah Paket Komponen Instalasi Listrik/Penerangan Bangunan Kantor yang Disediakan	12 Paket	2.000.000,00	Provinsi Lampung || Kab. Tulang Bawang Barat || Kecamatan Tulang Bawang Tengah || Desa Panaragan || 1	Dana Alokasi Umum (DAU)					-	22.000.000,00	BADAN KEPEGAWAIAN DAN PENGEMBANGAN SUMBER DAYA MANUSIA

NO	KODE	URUSAN / BIDANG URUSAN / PROGRAM / OUTCOME / KEGIATAN / SUBKEGIATAN OUTPUT	INDIKATOR	CAPAIAN KINERJA DAN KERANGKA PENDANAAN							KELOMPOK SASARAN	PRAKIRAAN MAJU 2028		PERANGKAT DAERAH PENANGGUNG JAWAB
				TARGET 2027	PAGU INDIKATIF	LOKASI	SUMBER DANA	PRIORITAS				TARGET	PAGU INDIKATIF	
								NASIONAL	PROVINSI	DAERAH				
(1)	(2)	(3)	(4)	(8)	(9)	(10)	(11)	(12)	(13)	(14)	(15)	(16)	(17)	(18)
	5.03.01.2.06.0002	Penyediaan Peralatan dan Perlengkapan Kantor			4.500.000,00			-	-	Memperkuat Tata Kelola Pemerintahan dalam Peningkatan Pelayanan Publik			22.000.000,00	
		Tersedianya Peralatan dan Perlengkapan Kantor	Jumlah Paket Peralatan dan Perlengkapan Kantor yang Disediakan	12 Paket	4.500.000,00	Provinsi Lampung || Kab. Tulang Bawang Barat || Kecamatan Tulang Bawang Tengah || Desa Panaragan || 1	Dana Alokasi Umum (DAU)					-	22.000.000,00	BADAN KEPEGAWAIAN DAN PENGEMBANGAN SUMBER DAYA MANUSIA
	5.03.01.2.06.0003	Penyediaan Peralatan Rumah Tangga			5.000.000,00			-	-	Memperkuat Tata Kelola Pemerintahan dalam Peningkatan Pelayanan Publik			22.000.000,00	
		Tersedianya Peralatan Rumah Tangga	Jumlah Paket Peralatan Rumah Tangga yang Disediakan	12 Paket	5.000.000,00	Provinsi Lampung || Kab. Tulang Bawang Barat || Kecamatan Tulang Bawang Tengah || Desa Panaragan || 1	Dana Alokasi Umum (DAU)					-	22.000.000,00	BADAN KEPEGAWAIAN DAN PENGEMBANGAN SUMBER DAYA MANUSIA
	5.03.01.2.06.0005	Penyediaan Barang Cetakan dan Penggandaan			4.757.000,00			-	-	Memperkuat Tata Kelola Pemerintahan dalam Peningkatan Pelayanan Publik			22.000.000,00	
		Tersedianya Barang Cetakan dan Penggandaan	Jumlah Paket Barang Cetakan dan Penggandaan yang Disediakan	12 Paket	4.757.000,00	Provinsi Lampung || Kab. Tulang Bawang Barat || Kecamatan Tulang Bawang Tengah || Desa Panaragan || 1	Dana Alokasi Umum (DAU)					-	22.000.000,00	BADAN KEPEGAWAIAN DAN PENGEMBANGAN SUMBER DAYA MANUSIA
	5.03.01.2.06.0009	Penyelenggaraan Rapat Koordinasi dan Konsultasi SKPD			29.500.000,00			-	-	Memperkuat Tata Kelola Pemerintahan dalam Peningkatan Pelayanan Publik			158.000.000,00	
		Terlaksananya Penyelenggaraan Rapat Koordinasi dan Konsultasi SKPD	Jumlah Laporan Penyelenggaraan Rapat Koordinasi dan Konsultasi SKPD	12 Laporan	29.500.000,00	Provinsi Lampung || Kab. Tulang Bawang Barat || Kecamatan Tulang Bawang Tengah || Desa Panaragan || 1	Dana Alokasi Umum (DAU)					-	158.000.000,00	BADAN KEPEGAWAIAN DAN PENGEMBANGAN SUMBER DAYA MANUSIA
	5.03.01.2.07	Pengadaan Barang Milik Daerah Penunjang Urusan Pemerintah Daerah			7.000.000,00						-		286.000.000,00	
		-			7.000.000,00						-		286.000.000,00	
			Jumlah Paket Mebel yang Disediakan	-	4.500.000,00							-	128.000.000,00	
			Jumlah Unit Peralatan dan Mesin Lainnya yang Disediakan	-	2.500.000,00							-	158.000.000,00	
	5.03.01.2.07.0005	Pengadaan Mebel			4.500.000,00			-	-	Memperkuat Tata Kelola Pemerintahan dalam Peningkatan Pelayanan Publik			128.000.000,00	
		Tersedianya Mebel	Jumlah Paket Mebel yang Disediakan	2 Unit	4.500.000,00	Provinsi Lampung || Kab. Tulang Bawang Barat || Kecamatan Tulang Bawang Tengah || Desa Panaragan || 1	Dana Alokasi Umum (DAU)					-	128.000.000,00	BADAN KEPEGAWAIAN DAN PENGEMBANGAN SUMBER DAYA MANUSIA
	5.03.01.2.07.0006	Pengadaan Peralatan dan Mesin Lainnya			2.500.000,00			-	-	Memperkuat Tata Kelola Pemerintahan dalam Peningkatan Pelayanan Publik			158.000.000,00	
		Tersedianya Peralatan dan Mesin Lainnya	Jumlah Unit Peralatan dan Mesin Lainnya yang Disediakan	4 Unit	2.500.000,00	Provinsi Lampung || Kab. Tulang Bawang Barat || Kecamatan Tulang Bawang Tengah || Desa Panaragan || 1	Dana Alokasi Umum (DAU)					-	158.000.000,00	BADAN KEPEGAWAIAN DAN PENGEMBANGAN SUMBER DAYA MANUSIA
	5.03.01.2.08	Penyediaan Jasa Penunjang Urusan Pemerintahan Daerah			414.200.000,00						-		417.000.000,00	
		-			414.200.000,00						-		417.000.000,00	
			Jumlah Laporan Penyediaan Jasa Komunikasi, Sumber Daya Air dan Listrik yang Disediakan	-	62.600.000,00							-	64.000.000,00	
			Jumlah Laporan Penyediaan Jasa Pelayanan Umum Kantor yang Disediakan	-	351.600.000,00							-	353.000.000,00	
	5.03.01.2.08.0002	Penyediaan Jasa Komunikasi, Sumber Daya Air dan Listrik			62.600.000,00			-	-	Memperkuat Tata Kelola Pemerintahan dalam Peningkatan Pelayanan Publik			64.000.000,00	
		Tersedianya Jasa Komunikasi, Sumber Daya Air dan Listrik	Jumlah Laporan Penyediaan Jasa Komunikasi, Sumber Daya Air dan Listrik yang Disediakan	12 Laporan	62.600.000,00	Provinsi Lampung || Kab. Tulang Bawang Barat || Kecamatan Tulang Bawang Tengah || Desa Panaragan || 1	Dana Alokasi Umum (DAU)					-	64.000.000,00	BADAN KEPEGAWAIAN DAN PENGEMBANGAN SUMBER DAYA MANUSIA
	5.03.01.2.08.0004	Penyediaan Jasa Pelayanan Umum Kantor			351.600.000,00			-	-	Memperkuat Tata Kelola Pemerintahan dalam Peningkatan Pelayanan Publik			353.000.000,00	
		Tersedianya Jasa Pelayanan Umum Kantor	Jumlah Laporan Penyediaan Jasa Pelayanan Umum Kantor yang Disediakan	12 Laporan	351.600.000,00	Provinsi Lampung || Kab. Tulang Bawang Barat || Kecamatan Tulang Bawang Tengah || Desa Panaragan || 1	Dana Alokasi Umum (DAU)					-	353.000.000,00	BADAN KEPEGAWAIAN DAN PENGEMBANGAN SUMBER DAYA MANUSIA
	5.03.01.2.09	Pemeliharaan Barang Milik Daerah Penunjang Urusan Pemerintahan Daerah			48.028.000,00						-		321.000.000,00	
		-			48.028.000,00						-		321.000.000,00	

NO	KODE					URUSAN / BIDANG URUSAN / PROGRAM / OUTCOME / KEGIATAN / SUBKEGIATAN OUTPUT	INDIKATOR	CAPAIAN KINERJA DAN KERANGKA PENDANAAN							KELOMPOK SASARAN	PRAKIRAAN MAJU 2028		PERANGKAT DAERAH PENANGGUNG JAWAB
								TARGET 2027	PAGU INDIKATIF	LOKASI	SUMBER DANA	PRIORITAS				TARGET	PAGU INDIKATIF	
												NASIONAL	PROVINSI	DAERAH				
(1)	(2)					(3)	(4)	(8)	(9)	(10)	(11)	(12)	(13)	(14)	(15)	(16)	(17)	(18)
							Jumlah Gedung Kantor dan Bangunan Lainnya yang Dipelihara/Direhabilitasi	-	5.168.000,00							-	160.000.000,00	
							Jumlah Kendaraan Dinas Operasional atau Lapangan yang Dipelihara dan dibayarkan Pajak dan Perizinannya	-	38.800.000,00							-	117.000.000,00	
							Jumlah Peralatan dan Mesin Lainnya yang Dipelihara	-	4.060.000,00							-	44.000.000,00	
	5.03.01.2.09.0002					Penyediaan Jasa Pemeliharaan, Biaya Pemeliharaan, Pajak dan Perizinan Kendaraan Dinas Operasional atau Lapangan			38.800.000,00			-	-	Memperkuat Tata Kelola Pemerintahan dalam Peningkatan Pelayanan Publik			117.000.000,00	
						Tersedianya Jasa Pemeliharaan, Biaya Pemeliharaan, Pajak dan Perizinan Kendaraan Dinas Operasional atau Lapangan	Jumlah Kendaraan Dinas Operasional atau Lapangan yang Dipelihara dan dibayarkan Pajak dan Perizinannya	5 Unit	38.800.000,00	Provinsi Lampung || Kab. Tulang Bawang Barat || Kecamatan Tulang Bawang Tengah || Desa Panaragan || 1	Dana Alokasi Umum (DAU)					-	117.000.000,00	BADAN KEPEGAWAIAN DAN PENGEMBANGAN SUMBER DAYA MANUSIA
	5.03.01.2.09.0006					Pemeliharaan Peralatan dan Mesin Lainnya			4.060.000,00			-	-	Memperkuat Tata Kelola Pemerintahan dalam Peningkatan Pelayanan Publik			44.000.000,00	
						Terlaksananya Pemeliharaan Peralatan dan Mesin Lainnya	Jumlah Peralatan dan Mesin Lainnya yang Dipelihara	12 Unit	4.060.000,00	Provinsi Lampung || Kab. Tulang Bawang Barat || Kecamatan Tulang Bawang Tengah || Desa Panaragan || 1	Dana Alokasi Umum (DAU)					-	44.000.000,00	BADAN KEPEGAWAIAN DAN PENGEMBANGAN SUMBER DAYA MANUSIA
	5.03.01.2.09.0009					Pemeliharaan/Rehabilitasi Gedung Kantor dan Bangunan Lainnya			5.168.000,00			-	-	Memperkuat Tata Kelola Pemerintahan dalam Peningkatan Pelayanan Publik			160.000.000,00	
						Terlaksananya Pemeliharaan/Rehabilitasi Gedung Kantor dan Bangunan Lainnya	Jumlah Gedung Kantor dan Bangunan Lainnya yang Dipelihara/Direhabilitasi	1 Unit	5.168.000,00	Provinsi Lampung || Kab. Tulang Bawang Barat || Kecamatan Tulang Bawang Tengah || Desa Panaragan || 1	Dana Alokasi Umum (DAU)					-	160.000.000,00	BADAN KEPEGAWAIAN DAN PENGEMBANGAN SUMBER DAYA MANUSIA
187.	**5.03.02**					**PROGRAM KEPEGAWAIAN DAERAH**			**853.500.000,00**								**1.083.091.499,00**	
							Persentase ASN yang Ditingkatkan Kompetensinya	22 %	751.500.000,00							-	1.039.091.499,00	
							Persentase Pegawai dengan SKP Bernilai Baik	87 %	751.500.000,00							-	1.039.091.499,00	
							Persentase Pengembangan Karir ASN sesuai dengan Kompetensinya	22,6 %	751.500.000,00							-	1.039.091.499,00	
							Persentase Perencanaan Kebutuhan yang sesuai dengan Formasi	100 %	751.500.000,00							-	760.500.000,00	
							Persentase Perencanaan Kebutuhan yang sesuai dengan Formasi	100 %	47.000.000,00							-	158.091.499,00	
	5.03.02.2.01					Pengadaan, Pemberhentian dan Informasi Kepegawaian ASN			62.000.000,00						-		181.500.000,00	
						-			62.000.000,00						-		181.500.000,00	
							Jumlah Dokumen Hasil kegiatan Koordinasi Pelaksanaan Administrasi Pemberhentian	-	15.000.000,00							-	43.500.000,00	
							Jumlah Dokumen Hasil Pengelolaan Data Kepegawaian	-	10.000.000,00							-	33.000.000,00	
							Jumlah Dokumen Kegiatan Koordinasi dan Fasilitasi Pengadaan PNS dan PPPK	-	25.000.000,00							-	44.000.000,00	
							Jumlah Laporan Hasil Evaluasi Data, Informasi dan Sistem Informasi Kepegawaian	-	2.000.000,00							-	31.000.000,00	
							Jumlah Lembaga Profesi ASN yang Difasilitasi	-	10.000.000,00							-	30.000.000,00	
	5.03.02.2.01.0003					Koordinasi dan Fasilitasi Pengadaan PNS dan PPPK			25.000.000,00			-	-	Memperkuat Tata Kelola Pemerintahan dalam Peningkatan Pelayanan Publik			44.000.000,00	
						Terlaksananya Koordinasi dan Fasilitasi Pengadaan PNS dan PPPK	Jumlah Dokumen Kegiatan Koordinasi dan Fasilitasi Pengadaan PNS dan PPPK	2 Dokumen	25.000.000,00	Provinsi Lampung || Kab. Tulang Bawang Barat || Kecamatan Tulang Bawang Tengah || Desa Panaragan || 1	DAU yang Ditentukan Penggunaannya Bidang Pendidikan					-	44.000.000,00	BADAN KEPEGAWAIAN DAN PENGEMBANGAN SUMBER DAYA MANUSIA
	5.03.02.2.01.0006					Koordinasi Pelaksanaan AdministrasiPemberhentian			15.000.000,00			-	-	Memperkuat Tata Kelola Pemerintahan dalam Peningkatan Pelayanan Publik			43.500.000,00	
						Terlaksananya Koordinasi Pelaksanaan Administrasi Pemberhentian	Jumlah Dokumen Hasil kegiatan Koordinasi Pelaksanaan Administrasi Pemberhentian	1 Dokumen	15.000.000,00	Provinsi Lampung || Kab. Tulang Bawang Barat || Kecamatan Tulang Bawang Tengah || Desa Panaragan || 1	DAU yang Ditentukan Penggunaannya Bidang Pendidikan					-	43.500.000,00	BADAN KEPEGAWAIAN DAN PENGEMBANGAN SUMBER DAYA MANUSIA
	5.03.02.2.01.0008					Fasilitasi Lembaga Profesi ASN			10.000.000,00			-	-	Memperkuat Tata Kelola Pemerintahan dalam Peningkatan Pelayanan Publik			30.000.000,00	
						Terfasilitasinya Lembaga Profesi ASN	Jumlah Lembaga Profesi ASN yang Difasilitasi	1 Lembaga	10.000.000,00	Provinsi Lampung || Kab. Tulang Bawang Barat || Kecamatan Tulang Bawang Tengah || Desa Panaragan || 1	DAU yang Ditentukan Penggunaannya Bidang Pendidikan					-	30.000.000,00	BADAN KEPEGAWAIAN DAN PENGEMBANGAN SUMBER DAYA MANUSIA

NO	KODE	URUSAN / BIDANG URUSAN / PROGRAM / OUTCOME / KEGIATAN / SUBKEGIATAN OUTPUT	INDIKATOR	CAPAIAN KINERJA DAN KERANGKA PENDANAAN							KELOMPOK SASARAN	PRAKIRAAN MAJU 2028		PERANGKAT DAERAH PENANGGUNG JAWAB
				TARGET 2027	PAGU INDIKATIF	LOKASI	SUMBER DANA	PRIORITAS				TARGET	PAGU INDIKATIF	
								NASIONAL	PROVINSI	DAERAH				
(1)	(2)	(3)	(4)	(8)	(9)	(10)	(11)	(12)	(13)	(14)	(15)	(16)	(17)	(18)
	5.03.02.2.01.0011	Pengelolaan Data Kepegawaian			10.000.000,00			-	-	Memperkuat Tata Kelola Pemerintahan dalam Peningkatan Pelayanan Publik			33.000.000,00	
		Terkelolanya Data Kepegawaian	Jumlah Dokumen Hasil Pengelolaan Data Kepegawaian	1 Dokumen	10.000.000,00	Provinsi Lampung || Kab. Tulang Bawang Barat || Kecamatan Tulang Bawang Tengah || Desa Panaragan || 1	DAU yang Ditentukan Penggunaannya Bidang Pendidikan					-	33.000.000,00	BADAN KEPEGAWAIAN DAN PENGEMBANGAN SUMBER DAYA MANUSIA
	5.03.02.2.01.0012	Evaluasi Data, Informasi dan Sistem Informasi Kepegawaian			2.000.000,00			-	-	Memperkuat Tata Kelola Pemerintahan dalam Peningkatan Pelayanan Publik			31.000.000,00	
		Terlaksananya Evaluasi Data, Informasi dan Sistem Informasi Kepegawaian	Jumlah Laporan Hasil Evaluasi Data, Informasi dan Sistem Informasi Kepegawaian	1 Laporan	2.000.000,00	Provinsi Lampung || Kab. Tulang Bawang Barat || Kecamatan Tulang Bawang Tengah || Desa Panaragan || 1	DAU yang Ditentukan Penggunaannya Bidang Pendidikan					-	31.000.000,00	BADAN KEPEGAWAIAN DAN PENGEMBANGAN SUMBER DAYA MANUSIA
	5.03.02.2.02	Mutasi dan Promosi ASN			35.000.000,00						-		164.500.000,00	
		-			35.000.000,00						-		164.500.000,00	
			Jumlah Dokumen Hasil Pelaksanaan Mutasi Jabatan Pimpinan Tinggi, Jabatan Administrasi, Jabatan Pelaksana dan Mutasi ASN antar Daerah	-	5.000.000,00							-	28.000.000,00	
			Jumlah Dokumen Hasil Pengelolaan Promosi ASN	-	15.000.000,00							-	87.000.000,00	
			Jumlah Pengelolaan Kenaikan Pangkat ASN	-	15.000.000,00							-	49.500.000,00	
	5.03.02.2.02.0001	Pengelolaan Mutasi ASN			5.000.000,00			-	-	Memperkuat Tata Kelola Pemerintahan dalam Peningkatan Pelayanan Publik			28.000.000,00	
		Terlaksananya Mutasi ASN yang Meliputi Jabatan Pimpinan Tinggi, Jabatan Administrasi, Jabatan Pelaksana dan Mutasi ASN antar Daerah	Jumlah Dokumen Hasil Pelaksanaan Mutasi Jabatan Pimpinan Tinggi, Jabatan Administrasi, Jabatan Pelaksana dan Mutasi ASN antar Daerah	3 Dokumen	5.000.000,00	Provinsi Lampung || Kab. Tulang Bawang Barat || Kecamatan Tulang Bawang Tengah || Desa Panaragan || 1	DAU yang Ditentukan Penggunaannya Bidang Pendidikan					-	28.000.000,00	BADAN KEPEGAWAIAN DAN PENGEMBANGAN SUMBER DAYA MANUSIA
	5.03.02.2.02.0002	Pengelolaan Kenaikan Pangkat ASN			15.000.000,00			-	-	Memperkuat Tata Kelola Pemerintahan dalam Peningkatan Pelayanan Publik			49.500.000,00	
		Terlaksananya Pengelolaan Kenaikan Pangkat ASN	Jumlah Pengelolaan Kenaikan Pangkat ASN	12 Dokumen	15.000.000,00	Provinsi Lampung || Kab. Tulang Bawang Barat || Kecamatan Tulang Bawang Tengah || Desa Panaragan || 1	DAU yang Ditentukan Penggunaannya Bidang Pendidikan					-	49.500.000,00	BADAN KEPEGAWAIAN DAN PENGEMBANGAN SUMBER DAYA MANUSIA
	5.03.02.2.02.0003	Pengelolaan Promosi ASN			15.000.000,00			-	-	Memperkuat Tata Kelola Pemerintahan dalam Peningkatan Pelayanan Publik			87.000.000,00	
		Terlaksananya Pengelolaan Pengembangan Promosi ASN	Jumlah Dokumen Hasil Pengelolaan Promosi ASN	1 Dokumen	15.000.000,00	Provinsi Lampung || Kab. Tulang Bawang Barat || Kecamatan Tulang Bawang Tengah || Desa Panaragan || 1	DAU yang Ditentukan Penggunaannya Bidang Pendidikan					-	87.000.000,00	BADAN KEPEGAWAIAN DAN PENGEMBANGAN SUMBER DAYA MANUSIA
	5.03.02.2.03	Pengembangan Kompetensi ASN			709.500.000,00						-		579.000.000,00	
		-			709.500.000,00						-		579.000.000,00	
			Jumlah ASN yang Mendapatkan Layanan Diklat dan Sertifikasi Jabatan Fungsional	-	10.000.000,00							-	52.000.000,00	
			Jumlah ASN yang Mendapatkan Pendidikan Lanjutan	-	5.000.000,00							-	27.000.000,00	
			Jumlah Dokumen Pengelolaan Assessment Center	-	694.500.000,00							-	500.000.000,00	
	5.03.02.2.03.0002	Pengelolaan Assessment Center			694.500.000,00			-	-	Memperkuat Tata Kelola Pemerintahan dalam Peningkatan Pelayanan Publik			500.000.000,00	
		Terkelolanya Assessment Center	Jumlah Dokumen Pengelolaan Assessment Center	2 Dokumen	694.500.000,00	Provinsi Lampung || Kab. Tulang Bawang Barat || Kecamatan Tulang Bawang Tengah || Desa Panaragan || 1	Dana Alokasi Umum (DAU) DAU yang Ditentukan Penggunaannya Bidang Pendidikan					-	500.000.000,00	BADAN KEPEGAWAIAN DAN PENGEMBANGAN SUMBER DAYA MANUSIA
	5.03.02.2.03.0004	Pengelolaan Pendidikan Lanjutan ASN			5.000.000,00			-	-	Memperkuat Tata Kelola Pemerintahan dalam Peningkatan Pelayanan Publik			27.000.000,00	
		Terlaksananya Pengelolaan Pendidikan Lanjutan ASN	Jumlah ASN yang Mendapatkan Pendidikan Lanjutan	1 Orang	5.000.000,00	Provinsi Lampung || Kab. Tulang Bawang Barat || Kecamatan Tulang Bawang Tengah || Desa Panaragan || 1	DAU yang Ditentukan Penggunaannya Bidang Pendidikan					-	27.000.000,00	BADAN KEPEGAWAIAN DAN PENGEMBANGAN SUMBER DAYA MANUSIA
	5.03.02.2.03.0008	Penyusunan Administrasi Diklat dan Sertifikasi Jabatan Fungsional			10.000.000,00			-	-	Memperkuat Tata Kelola Pemerintahan dalam Peningkatan Pelayanan Publik			52.000.000,00	

NO	KODE	URUSAN / BIDANG URUSAN / PROGRAM / OUTCOME / KEGIATAN / SUBKEGIATAN OUTPUT	INDIKATOR	CAPAIAN KINERJA DAN KERANGKA PENDANAAN							KELOMPOK SASARAN	PRAKIRAAN MAJU 2028		PERANGKAT DAERAH PENANGGUNG JAWAB
				TARGET 2027	PAGU INDIKATIF	LOKASI	SUMBER DANA	PRIORITAS				TARGET	PAGU INDIKATIF	
								NASIONAL	PROVINSI	DAERAH				
(1)	(2)	(3)	(4)	(8)	(9)	(10)	(11)	(12)	(13)	(14)	(15)	(16)	(17)	(18)
		Terlaksananya Penyusunan Kebutuhan diklat dan Sertifikasi Jabatan fungsional	Jumlah ASN yang Mendapatkan Layanan Diklat dan Sertifikasi Jabatan Fungsional	1 Orang	10.000.000,00	Provinsi Lampung || Kab. Tulang Bawang Barat || Kecamatan Tulang Bawang Tengah || Desa Panaragan || 1	DAU yang Ditentukan Penggunaannya Bidang Pendidikan					-	52.000.000,00	BADAN KEPEGAWAIAN DAN PENGEMBANGAN SUMBER DAYA MANUSIA
	5.03.02.2.04	Penilaian dan Evaluasi Kinerja Aparatur			47.000.000,00						-		158.091.499,00	
		-			47.000.000,00						-		158.091.499,00	
			Jumlah ASN yang Diberikan Tanda Jasa	-	5.000.000,00							-	32.000.000,00	
			Jumlah Dokumen Hasil Pelaksanaan Penilaian dan Evaluasi Kinerja Aparatur	-	15.000.000,00							-	55.000.000,00	
			Jumlah Dokumen Proses Izin Perceraian Pegawai yang Dilayani	-	2.000.000,00							-	27.091.499,00	
			Jumlah Laporan Hasil Pengelolaan Penyelesaian Pelanggaran Disiplin ASN	-	25.000.000,00							-	44.000.000,00	
	5.03.02.2.04.0002	Pelaksanaan Penilaian dan Evaluasi Kinerja Aparatur			15.000.000,00			-	-	Memperkuat Tata Kelola Pemerintahan dalam Peningkatan Pelayanan Publik			55.000.000,00	
		Terlaksananya Pelaksanaan Penilaian dan Evaluasi Kinerja Aparatur	Jumlah Dokumen Hasil Pelaksanaan Penilaian dan Evaluasi Kinerja Aparatur	12 Dokumen	15.000.000,00	Provinsi Lampung || Kab. Tulang Bawang Barat || Kecamatan Tulang Bawang Tengah || Desa Panaragan || 1	DAU yang Ditentukan Penggunaannya Bidang Pendidikan					-	55.000.000,00	BADAN KEPEGAWAIAN DAN PENGEMBANGAN SUMBER DAYA MANUSIA
	5.03.02.2.04.0005	Pengelolaan Tanda Jasa bagi Pegawai			5.000.000,00			-	-	Memperkuat Tata Kelola Pemerintahan dalam Peningkatan Pelayanan Publik			32.000.000,00	
		Terlaksananya Pemberian Tanda Jasa bagi ASN	Jumlah ASN yang Diberikan Tanda Jasa	1 Orang	5.000.000,00	Provinsi Lampung || Kab. Tulang Bawang Barat || Kecamatan Tulang Bawang Tengah || Desa Panaragan || 1	DAU yang Ditentukan Penggunaannya Bidang Pendidikan					-	32.000.000,00	BADAN KEPEGAWAIAN DAN PENGEMBANGAN SUMBER DAYA MANUSIA
	5.03.02.2.04.0008	Pengelolaan Penyelesaian Pelanggaran Disiplin ASN			25.000.000,00			-	-	Memperkuat Tata Kelola Pemerintahan dalam Peningkatan Pelayanan Publik			44.000.000,00	
		Terlaksananya Pengelolaan Penyelesaian Pelanggaran Disiplin ASN	Jumlah Laporan Hasil Pengelolaan Penyelesaian Pelanggaran Disiplin ASN	1 Laporan	25.000.000,00	Provinsi Lampung || Kab. Tulang Bawang Barat || Kecamatan Tulang Bawang Tengah || Desa Panaragan || 1	DAU yang Ditentukan Penggunaannya Bidang Pendidikan					-	44.000.000,00	BADAN KEPEGAWAIAN DAN PENGEMBANGAN SUMBER DAYA MANUSIA
	5.03.02.2.04.0009	Pelayanan Proses Izin Perceraian Pegawai			2.000.000,00			-	-	Memperkuat Tata Kelola Pemerintahan dalam Peningkatan Pelayanan Publik			27.091.499,00	
		Terlaksananya Pelayanan Proses Izin Perceraian Pegawai	Jumlah Dokumen Proses Izin Perceraian Pegawai yang Dilayani	1 Dokumen	2.000.000,00	Provinsi Lampung || Kab. Tulang Bawang Barat || Kecamatan Tulang Bawang Tengah || Desa Panaragan || 1	DAU yang Ditentukan Penggunaannya Bidang Pendidikan					-	27.091.499,00	BADAN KEPEGAWAIAN DAN PENGEMBANGAN SUMBER DAYA MANUSIA
	5.04	**PENDIDIKAN DAN PELATIHAN**			**3.632.675.000,00**								**2.899.204.078,00**	
188.	**5.04.02**	**PROGRAM PENGEMBANGAN SUMBER DAYA MANUSIA**			**3.632.675.000,00**								**2.899.204.078,00**	
			Persentase ASN yang mendapatkan pengembangan kompetensi dasar, manajerial, dan fungsional	22,4 %	3.632.675.000,00							-	2.899.204.078,00	
	5.04.02.2.02	Sertifikasi, Kelembagaan, Pengembangan Kompetensi Manajerial dan Fungsional			3.632.675.000,00						-		2.899.204.078,00	
		-			3.632.675.000,00						-		2.899.204.078,00	
			Jumlah Laporan Hasil Penyelenggaraan Pengembangan Kompetensi bagi Pimpinan Daerah, Jabatan Pimpinan Tinggi, Jabatan Fungsional, Kepemimpinan, dan Prajabatan	-	3.632.675.000,00							-	2.899.204.078,00	
	5.04.02.2.02.0007	Penyelenggaraan Pengembangan Kompetensi bagi Pimpinan Daerah, Jabatan Pimpinan Tinggi, Jabatan Fungsional, Kepemimpinan, dan Prajabatan			3.632.675.000,00			-	-	Memperkuat Tata Kelola Pemerintahan dalam Peningkatan Pelayanan Publik			2.899.204.078,00	
		Terselenggaranya Pengembangan Kompetensi bagi Pimpinan Daerah, Jabatan Pimpinan Tinggi, Jabatan Fungsional, Kepemimpinan, dan Prajabatan	Jumlah Laporan Hasil Penyelenggaraan Pengembangan Kompetensi bagi Pimpinan Daerah, Jabatan Pimpinan Tinggi, Jabatan Fungsional, Kepemimpinan, dan Prajabatan	5 Laporan	3.632.675.000,00	Provinsi Lampung || Kab. Tulang Bawang Barat || Kecamatan Tulang Bawang Tengah || Desa Panaragan || 1	Dana Alokasi Umum (DAU) DAU yang Ditentukan Penggunaannya Bidang Pendidikan					-	2.899.204.078,00	BADAN KEPEGAWAIAN DAN PENGEMBANGAN SUMBER DAYA MANUSIA
		INSPEKTORAT DAERAH			**11.982.348.437,00**								**17.957.300.000,00**	
	6	**UNSUR PENGAWASAN URUSAN PEMERINTAHAN**			**11.982.348.437,00**								**17.957.300.000,00**	
	6.01	**INSPEKTORAT DAERAH**			**11.982.348.437,00**								**17.957.300.000,00**	
189.	**6.01.01**	**PROGRAM PENUNJANG URUSAN PEMERINTAHAN DAERAH KABUPATEN/KOTA**			**11.899.348.437,00**								**14.717.300.000,00**	
			Persentase Terlaksananya Kegiatan Penunjang Urusan Pemerintah Daerah Kabupaten/Kota	82 Persen	11.896.348.437,00							-	14.460.300.000,00	
	6.01.01.2.01	Perencanaan, Penganggaran, dan Evaluasi Kinerja Perangkat Daerah			0,00						Perangkat Daerah		30.000.000,00	
		-			0,00						Perangkat Daerah		30.000.000,00	
			Jumlah Dokumen Perencanaan Perangkat Daerah	-	0,00							-	15.000.000,00	

NO	KODE	URUSAN / BIDANG URUSAN / PROGRAM / OUTCOME / KEGIATAN / SUBKEGIATAN OUTPUT	INDIKATOR	CAPAIAN KINERJA DAN KERANGKA PENDANAAN							KELOMPOK SASARAN	PRAKIRAAN MAJU 2028		PERANGKAT DAERAH PENANGGUNG JAWAB
				TARGET 2027	PAGU INDIKATIF	LOKASI	SUMBER DANA	PRIORITAS				TARGET	PAGU INDIKATIF	
								NASIONAL	PROVINSI	DAERAH				
(1)	(2)	(3)	(4)	(8)	(9)	(10)	(11)	(12)	(13)	(14)	(15)	(16)	(17)	(18)
		Jumlah Laporan Capaian Kinerja dan Ikhtisar Realisasi Kinerja SKPD dan Laporan Hasil Koordinasi Penyusunan Laporan Capaian Kinerja dan Ikhtisar Realisasi Kinerja SKPD	-	0,00							-	5.000.000,00	
		Jumlah Laporan Evaluasi Kinerja Perangkat Daerah	-	0,00							-	10.000.000,00	
	6.01.01.2.01.0001	Penyusunan Dokumen Perencanaan Perangkat Daerah		0,00			7.Memperkuat reformasi politik, hukum dan birokrasi, serta memperkuat pencegahan dan pemberantasan korupsi, narkoba, judi, dan penyeludupan.	-	Memperkuat Tata Kelola Pemerintahan dalam Peningkatan Pelayanan Publik			15.000.000,00	
		Tersusunnya Dokumen Perencanaan Perangkat Daerah	Jumlah Dokumen Perencanaan Perangkat Daerah	9 Dokumen	0,00	Kab. Tulang Bawang Barat	Dana Alokasi Umum (DAU)					-	15.000.000,00	INSPEKTORAT DAERAH
	6.01.01.2.01.0006	Koordinasi dan Penyusunan Laporan Capaian Kinerja dan Ikhtisar Realisasi Kinerja SKPD		0,00			7.Memperkuat reformasi politik, hukum dan birokrasi, serta memperkuat pencegahan dan pemberantasan korupsi, narkoba, judi, dan penyeludupan.	-	Memperkuat Tata Kelola Pemerintahan dalam Peningkatan Pelayanan Publik			5.000.000,00	
		Tersedianya Laporan Capaian Kinerja dan Ikhtisar Realisasi Kinerja SKPD dan Laporan Hasil Koordinasi Penyusunan Laporan Capaian Kinerja dan Ikhtisar Realisasi Kinerja SKPD	Jumlah Laporan Capaian Kinerja dan Ikhtisar Realisasi Kinerja SKPD dan Laporan Hasil Koordinasi Penyusunan Laporan Capaian Kinerja dan Ikhtisar Realisasi Kinerja SKPD	4 Laporan	0,00	Kab. Tulang Bawang Barat	Dana Alokasi Umum (DAU)					-	5.000.000,00	INSPEKTORAT DAERAH
	6.01.01.2.01.0007	Evaluasi Kinerja Perangkat Daerah		0,00			7.Memperkuat reformasi politik, hukum dan birokrasi, serta memperkuat pencegahan dan pemberantasan korupsi, narkoba, judi, dan penyeludupan.	-	Memperkuat Tata Kelola Pemerintahan dalam Peningkatan Pelayanan Publik			10.000.000,00	
		Terlaksananya Evaluasi Kinerja Perangkat Daerah	Jumlah Laporan Evaluasi Kinerja Perangkat Daerah	2 Laporan	0,00	Kab. Tulang Bawang Barat	Dana Alokasi Umum (DAU)					-	10.000.000,00	INSPEKTORAT DAERAH
	6.01.01.2.02	Administrasi Keuangan Perangkat Daerah			10.852.710.437,00						Perangkat Daerah		12.060.600.000,00	
		-			10.852.710.437,00						Perangkat Daerah		12.060.600.000,00	
			Jumlah Dokumen Bahan Tanggapan Pemeriksaan dan Tindak Lanjut Pemeriksaan	-	0,00							-	20.000.000,00	
			Jumlah Dokumen Penatausahaan dan Pengujian/Verifikasi Keuangan SKPD	-	117.240.000,00							-	118.600.000,00	
			Jumlah Laporan Keuangan Akhir Tahun SKPD dan Laporan Hasil Koordinasi Penyusunan Laporan Keuangan Akhir Tahun SKPD	-	0,00							-	10.000.000,00	
			Jumlah Laporan Keuangan Bulanan/ Triwulanan/ Semesteran SKPD dan Laporan Koordinasi Penyusunan Laporan Keuangan Bulanan/Triwulanan/Semesteran SKPD	-	0,00							-	12.000.000,00	
			Jumlah Orang yang Menerima Gaji dan Tunjangan ASN	-	10.735.470.437,00							-	11.900.000.000,00	
	6.01.01.2.02.0001	Penyediaan Gaji dan Tunjangan ASN			10.735.470.437,00			7.Memperkuat reformasi politik, hukum dan birokrasi, serta memperkuat pencegahan dan pemberantasan korupsi, narkoba, judi, dan penyeludupan.	-	Memperkuat Tata Kelola Pemerintahan dalam Peningkatan Pelayanan Publik			11.900.000.000,00	
		Tersedianya Gaji dan Tunjangan ASN	Jumlah Orang yang Menerima Gaji dan Tunjangan ASN	52 Orang/bulan	10.735.470.437,00	Kab. Tulang Bawang Barat	Dana Alokasi Umum (DAU)					-	11.900.000.000,00	INSPEKTORAT DAERAH
	6.01.01.2.02.0003	Pelaksanaan Penatausahaan danPengujian/Verifikasi Keuangan SKPD			117.240.000,00			7.Memperkuat reformasi politik, hukum dan birokrasi, serta memperkuat pencegahan dan pemberantasan korupsi, narkoba, judi, dan penyeludupan.	-	Memperkuat Tata Kelola Pemerintahan dalam Peningkatan Pelayanan Publik			118.600.000,00	
		Terlaksananya Penatausahaan dan Pengujian/Verifikasi Keuangan SKPD	Jumlah Dokumen Penatausahaan dan Pengujian/Verifikasi Keuangan SKPD	12 Dokumen	117.240.000,00	Kab. Tulang Bawang Barat	Dana Alokasi Umum (DAU)					-	118.600.000,00	INSPEKTORAT DAERAH
	6.01.01.2.02.0005	Koordinasi dan Penyusunan Laporan Keuangan Akhir Tahun SKPD			0,00			7.Memperkuat reformasi politik, hukum dan birokrasi, serta memperkuat pencegahan dan pemberantasan korupsi, narkoba, judi, dan penyeludupan.	-	Memperkuat Tata Kelola Pemerintahan dalam Peningkatan Pelayanan Publik			10.000.000,00	

NO	KODE	URUSAN / BIDANG URUSAN / PROGRAM / OUTCOME / KEGIATAN / SUBKEGIATAN OUTPUT	INDIKATOR	CAPAIAN KINERJA DAN KERANGKA PENDANAAN							KELOMPOK SASARAN	PRAKIRAAN MAJU 2028		PERANGKAT DAERAH PENANGGUNG JAWAB
				TARGET 2027	PAGU INDIKATIF	LOKASI	SUMBER DANA	PRIORITAS				TARGET	PAGU INDIKATIF	
								NASIONAL	PROVINSI	DAERAH				
(1)	(2)	(3)	(4)	(8)	(9)	(10)	(11)	(12)	(13)	(14)	(15)	(16)	(17)	(18)
		Tersedianya Laporan Keuangan Akhir Tahun SKPD dan Laporan Hasil Koordinasi Penyusunan Laporan Keuangan Akhir Tahun SKPD	Jumlah Laporan Keuangan Akhir Tahun SKPD dan Laporan Hasil Koordinasi Penyusunan Laporan Keuangan Akhir Tahun SKPD	2 Laporan	0,00	Kab. Tulang Bawang Barat	Dana Alokasi Umum (DAU)					-	10.000.000,00	INSPEKTORAT DAERAH
	6.01.01.2.02.0006	Pengelolaan dan Penyiapan Bahan Tanggapan Pemeriksaan			0,00			7.Memperkuat reformasi politik, hukum dan birokrasi, serta memperkuat pencegahan dan pemberantasan korupsi, narkoba, judi, dan penyeludupan.	-	Memperkuat Tata Kelola Pemerintahan dalam Peningkatan Pelayanan Publik			20.000.000,00	
		Tersedianya Dokumen Bahan Tanggapan Pemeriksaan dan Tindak Lanjut Pemeriksaan	Jumlah Dokumen Bahan Tanggapan Pemeriksaan dan Tindak Lanjut Pemeriksaan	5 Dokumen	0,00	Kab. Tulang Bawang Barat	Dana Alokasi Umum (DAU)					-	20.000.000,00	INSPEKTORAT DAERAH
	6.01.01.2.02.0007	Koordinasi dan Penyusunan Laporan Keuangan Bulanan/ Triwulanan/ Semesteran SKPD			0,00			7.Memperkuat reformasi politik, hukum dan birokrasi, serta memperkuat pencegahan dan pemberantasan korupsi, narkoba, judi, dan penyeludupan.	-	Memperkuat Tata Kelola Pemerintahan dalam Peningkatan Pelayanan Publik			12.000.000,00	
		Tersedianya Laporan Keuangan Bulanan/Triwulanan/Semesteran SKPD dan Laporan Koordinasi Penyusunan Laporan Keuangan Bulanan/Triwulanan/Semesteran SKPD	Jumlah Laporan Keuangan Bulanan/ Triwulanan/ Semesteran SKPD dan Laporan Koordinasi Penyusunan Laporan Keuangan Bulanan/Triwulanan/Semesteran SKPD	8 Laporan	0,00	Kab. Tulang Bawang Barat	Dana Alokasi Umum (DAU)					-	12.000.000,00	INSPEKTORAT DAERAH
	6.01.01.2.03	Administrasi Barang Milik Daerah pada Perangkat Daerah			10.800.000,00						Barang Milik Daerah		15.000.000,00	
		-			10.800.000,00						Barang Milik Daerah		15.000.000,00	
			Jumlah Laporan Penatausahaan Barang Milik Daerah pada SKPD	-	10.800.000,00							-	13.000.000,00	
			Jumlah Rencana Kebutuhan Barang Milik Daerah SKPD	-	0,00							-	2.000.000,00	
	6.01.01.2.03.0001	Penyusunan Perencanaan Kebutuhan Barang Milik Daerah SKPD			0,00			7.Memperkuat reformasi politik, hukum dan birokrasi, serta memperkuat pencegahan dan pemberantasan korupsi, narkoba, judi, dan penyeludupan.	-	Memperkuat Tata Kelola Pemerintahan dalam Peningkatan Pelayanan Publik			2.000.000,00	
		Tersedianya Rencana Kebutuhan Barang Milik Daerah SKPD	Jumlah Rencana Kebutuhan Barang Milik Daerah SKPD	2 Dokumen	0,00	Kab. Tulang Bawang Barat	Dana Alokasi Umum (DAU)					-	2.000.000,00	INSPEKTORAT DAERAH
	6.01.01.2.03.0006	Penatausahaan Barang Milik Daerah pada SKPD			10.800.000,00			7.Memperkuat reformasi politik, hukum dan birokrasi, serta memperkuat pencegahan dan pemberantasan korupsi, narkoba, judi, dan penyeludupan.	-	Memperkuat Tata Kelola Pemerintahan dalam Peningkatan Pelayanan Publik			13.000.000,00	
		Terlaksananya Penatausahaan Barang Milik Daerah pada SKPD	Jumlah Laporan Penatausahaan Barang Milik Daerah pada SKPD	1 Laporan	10.800.000,00	Kab. Tulang Bawang Barat	Dana Alokasi Umum (DAU)					-	13.000.000,00	INSPEKTORAT DAERAH
	6.01.01.2.05	Administrasi Kepegawaian Perangkat Daerah			85.000.000,00						Sarana Prasarana Kepegawaian		676.100.000,00	
		-			85.000.000,00						Sarana Prasarana Kepegawaian		676.100.000,00	
			Jumlah Dokumen Monitoring, Evaluasi, dan Penilaian Kinerja Pegawai	-	0,00							-	12.000.000,00	
			Jumlah Paket Pakaian Dinas beserta Atribut Kelengkapan	-	0,00							-	110.000.000,00	
			Jumlah Pegawai Berdasarkan Tugas dan Fungsi yang Mengikuti Pendidikan dan Pelatihan	-	85.000.000,00							-	524.100.000,00	
			Jumlah Unit Peningkatan Sarana dan Prasarana Disiplin Pegawai	-	0,00							-	30.000.000,00	
	6.01.01.2.05.0001	Peningkatan Sarana dan Prasarana Disiplin Pegawai			0,00			7.Memperkuat reformasi politik, hukum dan birokrasi, serta memperkuat pencegahan dan pemberantasan korupsi, narkoba, judi, dan penyeludupan.	-	Memperkuat Tata Kelola Pemerintahan dalam Peningkatan Pelayanan Publik			30.000.000,00	
		Tersedianya Unit Peningkatan Sarana dan Prasarana Disiplin Pegawai	Jumlah Unit Peningkatan Sarana dan Prasarana Disiplin Pegawai	1 Unit	0,00	Kab. Tulang Bawang Barat	Dana Alokasi Umum (DAU)					-	30.000.000,00	INSPEKTORAT DAERAH
	6.01.01.2.05.0002	Pengadaan Pakaian Dinas beserta Atribut Kelengkapannya			0,00			7.Memperkuat reformasi politik, hukum dan birokrasi, serta memperkuat pencegahan dan pemberantasan korupsi, narkoba, judi, dan penyeludupan.	-	Memperkuat Tata Kelola Pemerintahan dalam Peningkatan Pelayanan Publik			110.000.000,00	
		Tersedianya Pakaian Dinas beserta Atribut Kelengkapan	Jumlah Paket Pakaian Dinas beserta Atribut Kelengkapan	3 Paket	0,00	Kab. Tulang Bawang Barat	Dana Alokasi Umum (DAU)					-	110.000.000,00	INSPEKTORAT DAERAH

NO	KODE	URUSAN / BIDANG URUSAN / PROGRAM / OUTCOME / KEGIATAN / SUBKEGIATAN OUTPUT	INDIKATOR	CAPAIAN KINERJA DAN KERANGKA PENDANAAN							KELOMPOK SASARAN	PRAKIRAAN MAJU 2028		PERANGKAT DAERAH PENANGGUNG JAWAB
				TARGET 2027	PAGU INDIKATIF	LOKASI	SUMBER DANA	PRIORITAS				TARGET	PAGU INDIKATIF	
								NASIONAL	PROVINSI	DAERAH				
(1)	(2)	(3)	(4)	(8)	(9)	(10)	(11)	(12)	(13)	(14)	(15)	(16)	(17)	(18)
	6.01.01.2.05.0005	Monitoring, Evaluasi, dan Penilaian Kinerja Pegawai			0,00			7.Memperkuat reformasi politik, hukum dan birokrasi, serta memperkuat pencegahan dan pemberantasan korupsi, narkoba, judi, dan penyeludupan.	-	Memperkuat Tata Kelola Pemerintahan dalam Peningkatan Pelayanan Publik			12.000.000,00	
		Terlaksananya Monitoring, Evaluasi, dan Penilaian Kinerja Pegawai	Jumlah Dokumen Monitoring, Evaluasi, dan Penilaian Kinerja Pegawai	1 Dokumen	0,00	Kab. Tulang Bawang Barat	Dana Alokasi Umum (DAU)					-	12.000.000,00	INSPEKTORAT DAERAH
	6.01.01.2.05.0009	Pendidikan dan Pelatihan Pegawai Berdasarkan Tugas dan Fungsi			85.000.000,00			7.Memperkuat reformasi politik, hukum dan birokrasi, serta memperkuat pencegahan dan pemberantasan korupsi, narkoba, judi, dan penyeludupan.	-	Memperkuat Tata Kelola Pemerintahan dalam Peningkatan Pelayanan Publik			524.100.000,00	
		Terlaksananya Pendidikan dan Pelatihan Pegawai Berdasarkan Tugas dan Fungsi	Jumlah Pegawai Berdasarkan Tugas dan Fungsi yang Mengikuti Pendidikan dan Pelatihan	35 Orang	85.000.000,00	Kab. Tulang Bawang Barat	Dana Alokasi Umum (DAU)					-	524.100.000,00	INSPEKTORAT DAERAH
	6.01.01.2.06	Administrasi Umum Perangkat Daerah			90.598.000,00						Administrasi		609.800.000,00	
		-			90.598.000,00						Administrasi		609.800.000,00	
			Jumlah Dokumen Dukungan Pelaksanaan Sistem Pemerintahan Berbasis Elektronik pada SKPD	-	0,00							-	55.000.000,00	
			Jumlah Laporan Fasilitasi Kunjungan Tamu	-	0,00							-	20.000.000,00	
			Jumlah Laporan Penyelenggaraan Rapat Koordinasi dan Konsultasi SKPD	-	50.000.000,00							-	295.800.000,00	
			Jumlah Paket Bahan Logistik Kantor yang Disediakan	-	15.700.000,00							-	65.000.000,00	
			Jumlah Paket Barang Cetakan dan Penggandaan yang Disediakan	-	5.198.000,00							-	45.000.000,00	
			Jumlah Paket Komponen Instalasi Listrik/Penerangan Bangunan Kantor yang Disediakan	-	6.200.000,00							-	15.000.000,00	
			Jumlah Paket Peralatan dan Perlengkapan Kantor yang Disediakan	-	10.500.000,00							-	89.000.000,00	
			Jumlah Paket Peralatan Rumah Tangga yang Disediakan	-	3.000.000,00							-	25.000.000,00	
	6.01.01.2.06.0001	Penyediaan Komponen InstalasiListrik/Penerangan Bangunan Kantor			6.200.000,00			7.Memperkuat reformasi politik, hukum dan birokrasi, serta memperkuat pencegahan dan pemberantasan korupsi, narkoba, judi, dan penyeludupan.	-	Memperkuat Tata Kelola Pemerintahan dalam Peningkatan Pelayanan Publik			15.000.000,00	
		Tersedianya Komponen Instalasi Listrik/Penerangan Bangunan Kantor	Jumlah Paket Komponen Instalasi Listrik/Penerangan Bangunan Kantor yang Disediakan	1 Paket	6.200.000,00	Kab. Tulang Bawang Barat	Dana Alokasi Umum (DAU)					-	15.000.000,00	INSPEKTORAT DAERAH
	6.01.01.2.06.0002	Penyediaan Peralatan dan Perlengkapan Kantor			10.500.000,00			7.Memperkuat reformasi politik, hukum dan birokrasi, serta memperkuat pencegahan dan pemberantasan korupsi, narkoba, judi, dan penyeludupan.	-	Memperkuat Tata Kelola Pemerintahan dalam Peningkatan Pelayanan Publik			89.000.000,00	
		Tersedianya Peralatan dan Perlengkapan Kantor	Jumlah Paket Peralatan dan Perlengkapan Kantor yang Disediakan	4 Paket	10.500.000,00	Kab. Tulang Bawang Barat	Dana Alokasi Umum (DAU)					-	89.000.000,00	INSPEKTORAT DAERAH
	6.01.01.2.06.0003	Penyediaan Peralatan Rumah Tangga			3.000.000,00			7.Memperkuat reformasi politik, hukum dan birokrasi, serta memperkuat pencegahan dan pemberantasan korupsi, narkoba, judi, dan penyeludupan.	-	Memperkuat Tata Kelola Pemerintahan dalam Peningkatan Pelayanan Publik			25.000.000,00	
		Tersedianya Peralatan Rumah Tangga	Jumlah Paket Peralatan Rumah Tangga yang Disediakan	3 Paket	3.000.000,00	Kab. Tulang Bawang Barat	Dana Alokasi Umum (DAU)					-	25.000.000,00	INSPEKTORAT DAERAH
	6.01.01.2.06.0004	Penyediaan Bahan Logistik Kantor			15.700.000,00			7.Memperkuat reformasi politik, hukum dan birokrasi, serta memperkuat pencegahan dan pemberantasan korupsi, narkoba, judi, dan penyeludupan.	-	Memperkuat Tata Kelola Pemerintahan dalam Peningkatan Pelayanan Publik			65.000.000,00	
		Tersedianya Bahan Logistik Kantor	Jumlah Paket Bahan Logistik Kantor yang Disediakan	1 Paket	15.700.000,00	Kab. Tulang Bawang Barat	Dana Alokasi Umum (DAU)					-	65.000.000,00	INSPEKTORAT DAERAH

NO	KODE					URUSAN / BIDANG URUSAN / PROGRAM / OUTCOME / KEGIATAN / SUBKEGIATAN OUTPUT	INDIKATOR	CAPAIAN KINERJA DAN KERANGKA PENDANAAN							KELOMPOK SASARAN	PRAKIRAAN MAJU 2028		PERANGKAT DAERAH PENANGGUNG JAWAB
								TARGET 2027	PAGU INDIKATIF	LOKASI	SUMBER DANA	PRIORITAS				TARGET	PAGU INDIKATIF	
												NASIONAL	PROVINSI	DAERAH				
(1)	(2)					(3)	(4)	(8)	(9)	(10)	(11)	(12)	(13)	(14)	(15)	(16)	(17)	(18)
	6.01.01.2.06.0005					Penyediaan Barang Cetakan dan Penggandaan			5.198.000,00			7.Memperkuat reformasi politik, hukum dan birokrasi, serta memperkuat pencegahan dan pemberantasan korupsi, narkoba, judi, dan penyeludupan.	-	Memperkuat Tata Kelola Pemerintahan dalam Peningkatan Pelayanan Publik			45.000.000,00	
						Tersedianya Barang Cetakan dan Penggandaan	Jumlah Paket Barang Cetakan dan Penggandaan yang Disediakan	2 Paket	5.198.000,00	Kab. Tulang Bawang Barat	Dana Alokasi Umum (DAU)					-	45.000.000,00	INSPEKTORAT DAERAH
	6.01.01.2.06.0008					Fasilitasi Kunjungan Tamu			0,00			7.Memperkuat reformasi politik, hukum dan birokrasi, serta memperkuat pencegahan dan pemberantasan korupsi, narkoba, judi, dan penyeludupan.	-	Memperkuat Tata Kelola Pemerintahan dalam Peningkatan Pelayanan Publik			20.000.000,00	
						Terlaksananya Fasilitasi Kunjungan Tamu	Jumlah Laporan Fasilitasi Kunjungan Tamu	1 Laporan	0,00	Kab. Tulang Bawang Barat	Dana Alokasi Umum (DAU)					-	20.000.000,00	INSPEKTORAT DAERAH
	6.01.01.2.06.0009					Penyelenggaraan Rapat Koordinasi dan Konsultasi SKPD			50.000.000,00			7.Memperkuat reformasi politik, hukum dan birokrasi, serta memperkuat pencegahan dan pemberantasan korupsi, narkoba, judi, dan penyeludupan.	-	Memperkuat Tata Kelola Pemerintahan dalam Peningkatan Pelayanan Publik			295.800.000,00	
						Terlaksananya Penyelenggaraan Rapat Koordinasi dan Konsultasi SKPD	Jumlah Laporan Penyelenggaraan Rapat Koordinasi dan Konsultasi SKPD	20 Laporan	50.000.000,00	Kab. Tulang Bawang Barat	Dana Alokasi Umum (DAU)					-	295.800.000,00	INSPEKTORAT DAERAH
	6.01.01.2.06.0011					Dukungan Pelaksanaan Sistem Pemerintahan Berbasis Elektronik pada SKPD			0,00			7.Memperkuat reformasi politik, hukum dan birokrasi, serta memperkuat pencegahan dan pemberantasan korupsi, narkoba, judi, dan penyeludupan.	-	Memperkuat Tata Kelola Pemerintahan dalam Peningkatan Pelayanan Publik			55.000.000,00	
						Terlaksananya Dukungan Pelaksanaan Sistem Pemerintahan Berbasis Elektronik pada SKPD	Jumlah Dokumen Dukungan Pelaksanaan Sistem Pemerintahan Berbasis Elektronik pada SKPD	1 Dokumen	0,00	Kab. Tulang Bawang Barat	Dana Alokasi Umum (DAU)					-	55.000.000,00	INSPEKTORAT DAERAH
	6.01.01.2.07					Pengadaan Barang Milik Daerah Penunjang Urusan Pemerintah Daerah			0,00						Barang Milik Daerah		300.800.000,00	
						-			0,00						Barang Milik Daerah		300.800.000,00	
							Jumlah Paket Mebel yang Disediakan	-	0,00							-	50.800.000,00	
							Jumlah Unit Aset Tetap Lainnya yang Disediakan	-	0,00							-	50.000.000,00	
							Jumlah Unit Peralatan dan Mesin Lainnya yang Disediakan	-	0,00							-	100.000.000,00	
							Jumlah Unit Sarana dan Prasarana Gedung Kantor atau Bangunan Lainnya yang Disediakan	-	0,00							-	50.000.000,00	
							Jumlah Unit Sarana dan Prasarana Pendukung Gedung Kantor atau Bangunan Lainnya yang Disediakan	-	0,00							-	50.000.000,00	
	6.01.01.2.07.0005					Pengadaan Mebel			0,00			7.Memperkuat reformasi politik, hukum dan birokrasi, serta memperkuat pencegahan dan pemberantasan korupsi, narkoba, judi, dan penyeludupan.	-	Memperkuat Tata Kelola Pemerintahan dalam Peningkatan Pelayanan Publik			50.800.000,00	
						Tersedianya Mebel	Jumlah Paket Mebel yang Disediakan	2 Unit	0,00	Kab. Tulang Bawang Barat	Dana Alokasi Umum (DAU)					-	50.800.000,00	INSPEKTORAT DAERAH
	6.01.01.2.07.0006					Pengadaan Peralatan dan Mesin Lainnya			0,00			7.Memperkuat reformasi politik, hukum dan birokrasi, serta memperkuat pencegahan dan pemberantasan korupsi, narkoba, judi, dan penyeludupan.	-	Memperkuat Tata Kelola Pemerintahan dalam Peningkatan Pelayanan Publik			100.000.000,00	
						Tersedianya Peralatan dan Mesin Lainnya	Jumlah Unit Peralatan dan Mesin Lainnya yang Disediakan	10 Unit	0,00	Kab. Tulang Bawang Barat	Dana Alokasi Umum (DAU)					-	100.000.000,00	INSPEKTORAT DAERAH
	6.01.01.2.07.0007					Pengadaan Aset Tetap Lainnya			0,00			7.Memperkuat reformasi politik, hukum dan birokrasi, serta memperkuat pencegahan dan pemberantasan korupsi, narkoba, judi, dan penyeludupan.	-	Memperkuat Tata Kelola Pemerintahan dalam Peningkatan Pelayanan Publik			50.000.000,00	
						Tersedianya Aset Tetap Lainnya	Jumlah Unit Aset Tetap Lainnya yang Disediakan	1 Unit	0,00	Kab. Tulang Bawang Barat	Dana Alokasi Umum (DAU)					-	50.000.000,00	INSPEKTORAT DAERAH

NO	KODE	URUSAN / BIDANG URUSAN / PROGRAM / OUTCOME / KEGIATAN / SUBKEGIATAN OUTPUT	INDIKATOR	CAPAIAN KINERJA DAN KERANGKA PENDANAAN							KELOMPOK SASARAN	PRAKIRAAN MAJU 2028		PERANGKAT DAERAH PENANGGUNG JAWAB
				TARGET 2027	PAGU INDIKATIF	LOKASI	SUMBER DANA	PRIORITAS				TARGET	PAGU INDIKATIF	
								NASIONAL	PROVINSI	DAERAH				
(1)	(2)	(3)	(4)	(8)	(9)	(10)	(11)	(12)	(13)	(14)	(15)	(16)	(17)	(18)
	6.01.01.2.07.0010	Pengadaan Sarana dan Prasarana Gedung Kantor atau Bangunan Lainnya			0,00			7.Memperkuat reformasi politik, hukum dan birokrasi, serta memperkuat pencegahan dan pemberantasan korupsi, narkoba, judi, dan penyeludupan.	-	Memperkuat Tata Kelola Pemerintahan dalam Peningkatan Pelayanan Publik			50.000.000,00	
		Tersedianya Sarana dan Prasarana Gedung Kantor atau Bangunan Lainnya	Jumlah Unit Sarana dan Prasarana Gedung Kantor atau Bangunan Lainnya yang Disediakan	1 Unit	0,00	Kab. Tulang Bawang Barat	Dana Alokasi Umum (DAU)					-	50.000.000,00	INSPEKTORAT DAERAH
	6.01.01.2.07.0011	Pengadaan Sarana dan Prasarana Pendukung Gedung Kantor atau Bangunan Lainnya			0,00			7.Memperkuat reformasi politik, hukum dan birokrasi, serta memperkuat pencegahan dan pemberantasan korupsi, narkoba, judi, dan penyeludupan.	-	Memperkuat Tata Kelola Pemerintahan dalam Peningkatan Pelayanan Publik			50.000.000,00	
		Tersedianya Sarana dan Prasarana Pendukung Gedung Kantor atau Bangunan Lainnya	Jumlah Unit Sarana dan Prasarana Pendukung Gedung Kantor atau Bangunan Lainnya yang Disediakan	1 Unit	0,00	Kab. Tulang Bawang Barat	Dana Alokasi Umum (DAU)					-	50.000.000,00	INSPEKTORAT DAERAH
	6.01.01.2.08	Penyediaan Jasa Penunjang Urusan Pemerintahan Daerah			739.740.000,00						Perlengkapan		730.000.000,00	
		-			739.740.000,00						Perlengkapan		730.000.000,00	
			Jumlah Laporan Penyediaan Jasa Komunikasi, Sumber Daya Air dan Listrik yang Disediakan	-	96.000.000,00							-	25.000.000,00	
			Jumlah Laporan Penyediaan Jasa Pelayanan Umum Kantor yang Disediakan	-	643.740.000,00							-	680.000.000,00	
			Jumlah Laporan Penyediaan Jasa Peralatan dan Perlengkapan Kantor yang Disediakan	-	0,00							-	15.000.000,00	
			Jumlah Laporan Penyediaan Jasa Surat Menyurat	-	0,00							-	10.000.000,00	
	6.01.01.2.08.0001	Penyediaan Jasa Surat Menyurat			0,00			7.Memperkuat reformasi politik, hukum dan birokrasi, serta memperkuat pencegahan dan pemberantasan korupsi, narkoba, judi, dan penyeludupan.	-	Memperkuat Tata Kelola Pemerintahan dalam Peningkatan Pelayanan Publik			10.000.000,00	
		Terlaksananya Penyediaan Jasa Surat Menyurat	Jumlah Laporan Penyediaan Jasa Surat Menyurat	12 Laporan	0,00	Kab. Tulang Bawang Barat	Dana Alokasi Umum (DAU)					-	10.000.000,00	INSPEKTORAT DAERAH
	6.01.01.2.08.0002	Penyediaan Jasa Komunikasi, Sumber Daya Air dan Listrik			96.000.000,00			7.Memperkuat reformasi politik, hukum dan birokrasi, serta memperkuat pencegahan dan pemberantasan korupsi, narkoba, judi, dan penyeludupan.	-	Memperkuat Tata Kelola Pemerintahan dalam Peningkatan Pelayanan Publik			25.000.000,00	
		Tersedianya Jasa Komunikasi, Sumber Daya Air dan Listrik	Jumlah Laporan Penyediaan Jasa Komunikasi, Sumber Daya Air dan Listrik yang Disediakan	12 Laporan	96.000.000,00	Kab. Tulang Bawang Barat	Dana Alokasi Umum (DAU)					-	25.000.000,00	INSPEKTORAT DAERAH
	6.01.01.2.08.0003	Penyediaan Jasa Peralatan dan Perlengkapan Kantor			0,00			7.Memperkuat reformasi politik, hukum dan birokrasi, serta memperkuat pencegahan dan pemberantasan korupsi, narkoba, judi, dan penyeludupan.	-	Memperkuat Tata Kelola Pemerintahan dalam Peningkatan Pelayanan Publik			15.000.000,00	
		Tersedianya Jasa Peralatan dan Perlengkapan Kantor	Jumlah Laporan Penyediaan Jasa Peralatan dan Perlengkapan Kantor yang Disediakan	2 Laporan	0,00	Kab. Tulang Bawang Barat	Dana Alokasi Umum (DAU)					-	15.000.000,00	INSPEKTORAT DAERAH
	6.01.01.2.08.0004	Penyediaan Jasa Pelayanan Umum Kantor			643.740.000,00			7.Memperkuat reformasi politik, hukum dan birokrasi, serta memperkuat pencegahan dan pemberantasan korupsi, narkoba, judi, dan penyeludupan.	-	Memperkuat Tata Kelola Pemerintahan dalam Peningkatan Pelayanan Publik			680.000.000,00	
		Tersedianya Jasa Pelayanan Umum Kantor	Jumlah Laporan Penyediaan Jasa Pelayanan Umum Kantor yang Disediakan	12 Laporan	643.740.000,00	Kab. Tulang Bawang Barat	Dana Alokasi Umum (DAU)					-	680.000.000,00	INSPEKTORAT DAERAH
	6.01.01.2.09	Pemeliharaan Barang Milik Daerah Penunjang Urusan Pemerintahan Daerah			120.500.000,00						Barang Milik Daerah		295.000.000,00	
		-			120.500.000,00						Barang Milik Daerah		295.000.000,00	
			Jumlah Gedung Kantor dan Bangunan Lainnya yang Dipelihara/Direhabilitasi	-	0,00							-	30.000.000,00	
			Jumlah Kendaraan Dinas Operasional atau Lapangan yang Dipelihara dan dibayarkan Pajak dan Perizinannya	-	117.500.000,00							-	175.000.000,00	
			Jumlah Kendaraan Perorangan Dinas atau Kendaraan Dinas Jabatan yang Dipelihara dan dibayarkan Pajaknya	-	0,00							-	20.000.000,00	
			Jumlah Peralatan dan Mesin Lainnya yang Dipelihara	-	3.000.000,00							-	70.000.000,00	

NO	KODE	URUSAN / BIDANG URUSAN / PROGRAM / OUTCOME / KEGIATAN / SUBKEGIATAN OUTPUT	INDIKATOR	CAPAIAN KINERJA DAN KERANGKA PENDANAAN							KELOMPOK SASARAN	PRAKIRAAN MAJU 2028		PERANGKAT DAERAH PENANGGUNG JAWAB
				TARGET 2027	PAGU INDIKATIF	LOKASI	SUMBER DANA	PRIORITAS				TARGET	PAGU INDIKATIF	
								NASIONAL	PROVINSI	DAERAH				
(1)	(2)	(3)	(4)	(8)	(9)	(10)	(11)	(12)	(13)	(14)	(15)	(16)	(17)	(18)
	6.01.01.2.09.0001	Penyediaan Jasa Pemeliharaan, Biaya Pemeliharaan, dan Pajak Kendaraan Perorangan Dinas atau Kendaraan Dinas Jabatan			0,00			7.Memperkuat reformasi politik, hukum dan birokrasi, serta memperkuat pencegahan dan pemberantasan korupsi, narkoba, judi, dan penyeludupan.	-	Memperkuat Tata Kelola Pemerintahan dalam Peningkatan Pelayanan Publik			20.000.000,00	
		Tersedianya Jasa Pemeliharaan, Biaya Pemeliharaan dan Pajak Kendaraan Perorangan Dinas atau Kendaraan Dinas Jabatan	Jumlah Kendaraan Perorangan Dinas atau Kendaraan Dinas Jabatan yang Dipelihara dan dibayarkan Pajaknya	1 Unit	0,00	Kab. Tulang Bawang Barat	Dana Alokasi Umum (DAU)					-	20.000.000,00	INSPEKTORAT DAERAH
	6.01.01.2.09.0002	Penyediaan Jasa Pemeliharaan, Biaya Pemeliharaan, Pajak dan Perizinan Kendaraan Dinas Operasional atau Lapangan			117.500.000,00			7.Memperkuat reformasi politik, hukum dan birokrasi, serta memperkuat pencegahan dan pemberantasan korupsi, narkoba, judi, dan penyeludupan.	-	Memperkuat Tata Kelola Pemerintahan dalam Peningkatan Pelayanan Publik			175.000.000,00	
		Tersedianya Jasa Pemeliharaan, Biaya Pemeliharaan, Pajak dan Perizinan Kendaraan Dinas Operasional atau Lapangan	Jumlah Kendaraan Dinas Operasional atau Lapangan yang Dipelihara dan dibayarkan Pajak dan Perizinannya	13 Unit	117.500.000,00	Kab. Tulang Bawang Barat	Dana Alokasi Umum (DAU)					-	175.000.000,00	INSPEKTORAT DAERAH
	6.01.01.2.09.0006	Pemeliharaan Peralatan dan Mesin Lainnya			3.000.000,00			7.Memperkuat reformasi politik, hukum dan birokrasi, serta memperkuat pencegahan dan pemberantasan korupsi, narkoba, judi, dan penyeludupan.	-	Memperkuat Tata Kelola Pemerintahan dalam Peningkatan Pelayanan Publik			70.000.000,00	
		Terlaksananya Pemeliharaan Peralatan dan Mesin Lainnya	Jumlah Peralatan dan Mesin Lainnya yang Dipelihara	14 Unit	3.000.000,00	Kab. Tulang Bawang Barat	Dana Alokasi Umum (DAU)					-	70.000.000,00	INSPEKTORAT DAERAH
	6.01.01.2.09.0009	Pemeliharaan/Rehabilitasi Gedung Kantor dan Bangunan Lainnya			0,00			7.Memperkuat reformasi politik, hukum dan birokrasi, serta memperkuat pencegahan dan pemberantasan korupsi, narkoba, judi, dan penyeludupan.	-	Memperkuat Tata Kelola Pemerintahan dalam Peningkatan Pelayanan Publik			30.000.000,00	
		Terlaksananya Pemeliharaan/Rehabilitasi Gedung Kantor dan Bangunan Lainnya	Jumlah Gedung Kantor dan Bangunan Lainnya yang Dipelihara/Direhabilitasi	1 Unit	0,00	Kab. Tulang Bawang Barat	Dana Alokasi Umum (DAU)					-	30.000.000,00	INSPEKTORAT DAERAH
190.	**6.01.02**	**PROGRAM PENYELENGGARAAN PENGAWASAN**			**83.000.000,00**								**1.860.000.000,00**	
			Jumlah Temuan Hasil Pemeriksaan BPK (n-1)	82 Persen	38.000.000,00							-	1.160.000.000,00	
	6.01.02.2.01	Penyelenggaraan Pengawasan Internal			58.000.000,00						Perangkat Daerah		1.350.000.000,00	
		-			58.000.000,00						Perangkat Daerah		1.350.000.000,00	
			Jumlah Dokumen Hasil Monitoring dan Evaluasi Tindak Lanjut Hasil Pemeriksaan BPK RI dan Tindak Lanjut Hasil Pemeriksaan APIP	-	5.000.000,00							-	150.000.000,00	
			Jumlah Kesepakatan Pengawasan Internal yang Terbentuk	-	0,00							-	100.000.000,00	
			Jumlah Laporan Hasil Pengawasan Desa	-	13.000.000,00							-	300.000.000,00	
			Jumlah Laporan Hasil Pengawasan Keuangan Pemerintah Daerah	-	12.500.000,00							-	150.000.000,00	
			Jumlah Laporan Hasil Pengawasan Kinerja Pemerintah Daerah	-	7.500.000,00							-	150.000.000,00	
			Jumlah Laporan Hasil Reviu Laporan Keuangan	-	7.500.000,00							-	250.000.000,00	
			Jumlah Laporan Hasil Reviu Laporan Kinerja	-	12.500.000,00							-	250.000.000,00	
	6.01.02.2.01.0001	Pengawasan Kinerja Pemerintah Daerah			7.500.000,00			7.Memperkuat reformasi politik, hukum dan birokrasi, serta memperkuat pencegahan dan pemberantasan korupsi, narkoba, judi, dan penyeludupan.	-	Memperkuat Tata Kelola Pemerintahan dalam Peningkatan Pelayanan Publik			150.000.000,00	
		Terlaksananya Pengawasan Kinerja Pemerintah Daerah	Jumlah Laporan Hasil Pengawasan Kinerja Pemerintah Daerah	25 Laporan	7.500.000,00	Kab. Tulang Bawang Barat	Dana Alokasi Umum (DAU)					-	150.000.000,00	INSPEKTORAT DAERAH
	6.01.02.2.01.0002	Pengawasan Keuangan Pemerintah Daerah			12.500.000,00			7.Memperkuat reformasi politik, hukum dan birokrasi, serta memperkuat pencegahan dan pemberantasan korupsi, narkoba, judi, dan penyeludupan.	-	Memperkuat Tata Kelola Pemerintahan dalam Peningkatan Pelayanan Publik			150.000.000,00	
		Terlaksananya Pengawasan Keuangan Pemerintah Daerah	Jumlah Laporan Hasil Pengawasan Keuangan Pemerintah Daerah	20 Laporan	12.500.000,00	Kab. Tulang Bawang Barat	Dana Alokasi Umum (DAU)					-	150.000.000,00	INSPEKTORAT DAERAH

NO	KODE	URUSAN / BIDANG URUSAN / PROGRAM / OUTCOME / KEGIATAN / SUBKEGIATAN OUTPUT	INDIKATOR	CAPAIAN KINERJA DAN KERANGKA PENDANAAN							KELOMPOK SASARAN	PRAKIRAAN MAJU 2028		PERANGKAT DAERAH PENANGGUNG JAWAB
				TARGET 2027	PAGU INDIKATIF	LOKASI	SUMBER DANA	PRIORITAS				TARGET	PAGU INDIKATIF	
								NASIONAL	PROVINSI	DAERAH				
(1)	(2)	(3)	(4)	(8)	(9)	(10)	(11)	(12)	(13)	(14)	(15)	(16)	(17)	(18)
	6.01.02.2.01.0003	Reviu Laporan Kinerja			12.500.000,00			7.Memperkuat reformasi politik, hukum dan birokrasi, serta memperkuat pencegahan dan pemberantasan korupsi, narkoba, judi, dan penyeludupan.	-	Memperkuat Tata Kelola Pemerintahan dalam Peningkatan Pelayanan Publik			250.000.000,00	
		Terlaksananya Reviu Laporan Kinerja	Jumlah Laporan Hasil Reviu Laporan Kinerja	15 Laporan	12.500.000,00	Kab. Tulang Bawang Barat	Dana Alokasi Umum (DAU)					-	250.000.000,00	INSPEKTORAT DAERAH
	6.01.02.2.01.0004	Reviu Laporan Keuangan			7.500.000,00			7.Memperkuat reformasi politik, hukum dan birokrasi, serta memperkuat pencegahan dan pemberantasan korupsi, narkoba, judi, dan penyeludupan.	-	Memperkuat Tata Kelola Pemerintahan dalam Peningkatan Pelayanan Publik			250.000.000,00	
		Terlaksananya Reviu Laporan Keuangan	Jumlah Laporan Hasil Reviu Laporan Keuangan	10 Laporan	7.500.000,00	Kab. Tulang Bawang Barat	Dana Alokasi Umum (DAU)					-	250.000.000,00	INSPEKTORAT DAERAH
	6.01.02.2.01.0005	Pengawasan Desa			13.000.000,00			7.Memperkuat reformasi politik, hukum dan birokrasi, serta memperkuat pencegahan dan pemberantasan korupsi, narkoba, judi, dan penyeludupan.	-	Memperkuat Tata Kelola Pemerintahan dalam Peningkatan Pelayanan Publik			300.000.000,00	
		Terlaksananya Pengawasan Desa	Jumlah Laporan Hasil Pengawasan Desa	15 Laporan	13.000.000,00	Kab. Tulang Bawang Barat	Dana Alokasi Umum (DAU)					-	300.000.000,00	INSPEKTORAT DAERAH
	6.01.02.2.01.0006	Kerja Sama Pengawasan Internal			0,00			7.Memperkuat reformasi politik, hukum dan birokrasi, serta memperkuat pencegahan dan pemberantasan korupsi, narkoba, judi, dan penyeludupan.	-	Memperkuat Tata Kelola Pemerintahan dalam Peningkatan Pelayanan Publik			100.000.000,00	
		Terlaksananya Kerja Sama Pengawasan Internal	Jumlah Kesepakatan Pengawasan Internal yang Terbentuk	2 Kesepakatan	0,00	Kab. Tulang Bawang Barat	Dana Alokasi Umum (DAU)					-	100.000.000,00	INSPEKTORAT DAERAH
	6.01.02.2.01.0007	Monitoring dan Evaluasi Tindak Lanjut Hasil Pemeriksaan BPK RI dan Tindak Lanjut Hasil Pemeriksaan APIP			5.000.000,00			7.Memperkuat reformasi politik, hukum dan birokrasi, serta memperkuat pencegahan dan pemberantasan korupsi, narkoba, judi, dan penyeludupan.	-	Memperkuat Tata Kelola Pemerintahan dalam Peningkatan Pelayanan Publik			150.000.000,00	
		Terlaksananya Monitoring dan Evaluasi Tindak Lanjut Hasil Pemeriksaan BPK RI dan Tindak Lanjut Hasil Pemeriksaan APIP	Jumlah Dokumen Hasil Monitoring dan Evaluasi Tindak Lanjut Hasil Pemeriksaan BPK RI dan Tindak Lanjut Hasil Pemeriksaan APIP	4 Dokumen	5.000.000,00	Kab. Tulang Bawang Barat	Dana Alokasi Umum (DAU)					-	150.000.000,00	INSPEKTORAT DAERAH
	6.01.02.2.02	Penyelenggaraan Pengawasan dengan Tujuan Tertentu			25.000.000,00						Kasus Yang Ditangani		510.000.000,00	
		-			25.000.000,00						Kasus Yang Ditangani		510.000.000,00	
			Jumlah Laporan Hasil Pengawasan Dengan Tujuan Tertentu	-	12.500.000,00							-	360.000.000,00	
			Jumlah Laporan Penyelesaian Kerugian Negara/Daerah yang Ditangani	-	12.500.000,00							-	150.000.000,00	
	6.01.02.2.02.0001	Penanganan Penyelesaian KerugianNegara/Daerah			12.500.000,00			7.Memperkuat reformasi politik, hukum dan birokrasi, serta memperkuat pencegahan dan pemberantasan korupsi, narkoba, judi, dan penyeludupan.	-	Memperkuat Tata Kelola Pemerintahan dalam Peningkatan Pelayanan Publik			150.000.000,00	
		Tertanganinya Penyelesaian Kerugian Negara/Daerah	Jumlah Laporan Penyelesaian Kerugian Negara/Daerah yang Ditangani	8 Laporan	12.500.000,00	Kab. Tulang Bawang Barat	Dana Alokasi Umum (DAU)					-	150.000.000,00	INSPEKTORAT DAERAH
	6.01.02.2.02.0002	Pengawasan dengan Tujuan Tertentu			12.500.000,00			7.Memperkuat reformasi politik, hukum dan birokrasi, serta memperkuat pencegahan dan pemberantasan korupsi, narkoba, judi, dan penyeludupan.	-	Memperkuat Tata Kelola Pemerintahan dalam Peningkatan Pelayanan Publik			360.000.000,00	
		Terlaksananya Pengawasan Dengan Tujuan Tertentu	Jumlah Laporan Hasil Pengawasan Dengan Tujuan Tertentu	25 Laporan	12.500.000,00	Kab. Tulang Bawang Barat	Dana Alokasi Umum (DAU)					-	360.000.000,00	INSPEKTORAT DAERAH
191.	**6.01.03**	**PROGRAM PERUMUSAN KEBIJAKAN, PENDAMPINGAN DAN ASISTENSI**			**0,00**								**1.380.000.000,00**	
			Persentase Capaian Layanan Perumusan Kebijakan, Pendampingan dan Asistensi	83 Persen	0,00							-	200.000.000,00	
			Persentase Capaian Layanan Perumusan Kebijakan, Pendampingan dan Asistensi	82 Persen	0,00							-	1.030.000.000,00	
	6.01.03.2.01	Perumusan Kebijakan Teknis di Bidang Pengawasan dan Fasilitasi Pengawasan			0,00						Kebijakan		200.000.000,00	
		-			0,00						Kebijakan		200.000.000,00	
			Jumlah Rekomendasi Kebijakan Teknis di Bidang Pengawasan yang Disusun	-	0,00							-	200.000.000,00	

NO	KODE					URUSAN / BIDANG URUSAN / PROGRAM / OUTCOME / KEGIATAN / SUBKEGIATAN OUTPUT	INDIKATOR	CAPAIAN KINERJA DAN KERANGKA PENDANAAN							KELOMPOK SASARAN	PRAKIRAAN MAJU 2028		PERANGKAT DAERAH PENANGGUNG JAWAB
								TARGET 2027	PAGU INDIKATIF	LOKASI	SUMBER DANA	PRIORITAS				TARGET	PAGU INDIKATIF	
												NASIONAL	PROVINSI	DAERAH				
(1)	(2)					(3)	(4)	(8)	(9)	(10)	(11)	(12)	(13)	(14)	(15)	(16)	(17)	(18)
	6.01.03.2.01.0001					Perumusan Kebijakan Teknis di Bidang Pengawasan			0,00			7.Memperkuat reformasi politik, hukum dan birokrasi, serta memperkuat pencegahan dan pemberantasan korupsi, narkoba, judi, dan penyeludupan.	-	Memperkuat Tata Kelola Pemerintahan dalam Peningkatan Pelayanan Publik			200.000.000,00	
						Tersusunnya Kebijakan Teknis di Bidang Pengawasan	Jumlah Rekomendasi Kebijakan Teknis di Bidang Pengawasan yang Disusun	1 Rekomendasi	0,00	Kab. Tulang Bawang Barat	Dana Alokasi Umum (DAU)					-	200.000.000,00	INSPEKTORAT DAERAH
	6.01.03.2.02					Pendampingan dan Asistensi			0,00						Perangkat Daerah		1.180.000.000,00	
						-			0,00						Perangkat Daerah		1.180.000.000,00	
							Jumlah Kegiatan Koordinasi, Monitoring dan Evaluasi serta Verifikasi Pencegahan dan Pemberantasan Korupsi	-	0,00						-	530.000.000,00	
							Jumlah Perangkat Daerah yang Dilakukan Pendampingan, Asistensi dan Verifikasi Penegakan Integritas	-	0,00						-	150.000.000,00	
							Jumlah Perangkat Daerah yang Dilakukan Pendampingan, Asistensi, Verifikasi, dan Penilaian Reformasi Birokrasi	-	0,00						-	350.000.000,00	
							Jumlah Perangkat Daerah yang Dilakukan Pendampingan dan Asistensi Urusan Pemerintahan Daerah	-	0,00						-	150.000.000,00	
	6.01.03.2.02.0001					Pendampingan dan Asistensi Urusan Pemerintahan Daerah			0,00			7.Memperkuat reformasi politik, hukum dan birokrasi, serta memperkuat pencegahan dan pemberantasan korupsi, narkoba, judi, dan penyeludupan.	-	Memperkuat Tata Kelola Pemerintahan dalam Peningkatan Pelayanan Publik			150.000.000,00	
						Terlaksananya Pendampingan, Asistensi Urusan Pemerintahan Daerah	Jumlah Perangkat Daerah yang Dilakukan Pendampingan dan Asistensi Urusan Pemerintahan Daerah	20 perangkat daerah	0,00	Kab. Tulang Bawang Barat	Dana Alokasi Umum (DAU)					-	150.000.000,00	INSPEKTORAT DAERAH
	6.01.03.2.02.0002					Pendampingan, Asistensi, Verifikasi, dan Penilaian Reformasi Birokrasi			0,00			7.Memperkuat reformasi politik, hukum dan birokrasi, serta memperkuat pencegahan dan pemberantasan korupsi, narkoba, judi, dan penyeludupan.	-	Memperkuat Tata Kelola Pemerintahan dalam Peningkatan Pelayanan Publik			350.000.000,00	
						Terlaksananya Pendampingan, Asistensi, Verifikasi, dan Penilaian Reformasi Birokrasi	Jumlah Perangkat Daerah yang Dilakukan Pendampingan, Asistensi, Verifikasi, dan Penilaian Reformasi Birokrasi	30 perangkat daerah	0,00	Kab. Tulang Bawang Barat	Dana Alokasi Umum (DAU)					-	350.000.000,00	INSPEKTORAT DAERAH
	6.01.03.2.02.0003					Koordinasi, Monitoring dan Evaluasi serta Verifikasi Pencegahan dan Pemberantasan Korupsi			0,00			7.Memperkuat reformasi politik, hukum dan birokrasi, serta memperkuat pencegahan dan pemberantasan korupsi, narkoba, judi, dan penyeludupan.	-	Memperkuat Tata Kelola Pemerintahan dalam Peningkatan Pelayanan Publik			530.000.000,00	
						Terlaksananya Koordinasi, Monitoring dan Evaluasi serta Verifikasi Pencegahan dan Pemberantasan Korupsi	Jumlah Kegiatan Koordinasi, Monitoring dan Evaluasi serta Verifikasi Pencegahan dan Pemberantasan Korupsi	23 Kegiatan	0,00	Kab. Tulang Bawang Barat	Dana Alokasi Umum (DAU)					-	530.000.000,00	INSPEKTORAT DAERAH
	6.01.03.2.02.0004					Pendampingan, Asistensi dan Verifikasi Penegakan Integritas			0,00			7.Memperkuat reformasi politik, hukum dan birokrasi, serta memperkuat pencegahan dan pemberantasan korupsi, narkoba, judi, dan penyeludupan.	-	Memperkuat Tata Kelola Pemerintahan dalam Peningkatan Pelayanan Publik			150.000.000,00	
						Terlaksananya Pendampingan, Asistensi dan Verifikasi Penegakan Integritas	Jumlah Perangkat Daerah yang Dilakukan Pendampingan, Asistensi dan Verifikasi Penegakan Integritas	20 perangkat daerah	0,00	Kab. Tulang Bawang Barat	Dana Alokasi Umum (DAU)					-	150.000.000,00	INSPEKTORAT DAERAH
						KECAMATAN TULANG BAWANG TENGAH			**2.523.284.462,00**								**3.416.494.498,00**	
	7					**UNSUR KEWILAYAHAN**			**2.523.284.462,00**								**3.416.494.498,00**	
	7.01					**KECAMATAN**			**2.523.284.462,00**								**3.416.494.498,00**	
192.	**7.01.01**					**PROGRAM PENUNJANG URUSAN PEMERINTAHAN DAERAH KABUPATEN/KOTA**			**2.451.496.262,00**								**3.199.278.663,00**	
							Nilai SAKIP Perangkat Daerah (Angka	59,89 Angka	24.100.000,00						-	25.000.000,00	
							Nilai SAKIP Perangkat Daerah (Angka)	59,89 Angka	2.418.896.262,00						-	3.029.478.663,00	
	7.01.01.2.01					Perencanaan, Penganggaran, dan Evaluasi Kinerja Perangkat Daerah			29.600.000,00						Meningkatnya Pelayanan penunjang urusan pemerintahan daerah		105.000.000,00	
						-			29.600.000,00						Meningkatnya Pelayanan penunjang urusan pemerintahan daerah		105.000.000,00	
							Jumlah Berita Acara Hasil Forum Perangkat Daerah Berdasarkan Bidang Urusan yang Diampu dalam Rangka Penyusunan Dokumen Perencanaan Perangkat Daerah	-	4.500.000,00						-	15.000.000,00	

NO	KODE					URUSAN / BIDANG URUSAN / PROGRAM / OUTCOME / KEGIATAN / SUBKEGIATAN OUTPUT	INDIKATOR	CAPAIAN KINERJA DAN KERANGKA PENDANAAN							KELOMPOK SASARAN	PRAKIRAAN MAJU 2028		PERANGKAT DAERAH PENANGGUNG JAWAB
								TARGET 2027	PAGU INDIKATIF	LOKASI	SUMBER DANA	PRIORITAS				TARGET	PAGU INDIKATIF	
												NASIONAL	PROVINSI	DAERAH				
(1)	(2)					(3)	(4)	(8)	(9)	(10)	(11)	(12)	(13)	(14)	(15)	(16)	(17)	(18)
							Jumlah Data Statistik Sektoral Daerah yang Telah Dikumpulkan dan Diperiksa Lingkup Perangkat Daerah	-	3.800.000,00						-	15.000.000,00	
							Jumlah Dokumen DPA-SKPD dan Laporan Hasil Koordinasi Penyusunan Dokumen DPA-SKPD	-	3.000.000,00						-	10.000.000,00	
							Jumlah Dokumen Perencanaan Perangkat Daerah	-	3.600.000,00						-	15.000.000,00	
							Jumlah Dokumen Perubahan DPA-SKPD dan Laporan Hasil Koordinasi Penyusunan Dokumen Perubahan DPA-SKPD	-	3.400.000,00						-	10.000.000,00	
							Jumlah Dokumen Perubahan RKA-SKPD dan Laporan Hasil Koordinasi Penyusunan Dokumen Perubahan RKA-SKPD	-	2.500.000,00						-	10.000.000,00	
							Jumlah Dokumen RKA-SKPD dan Laporan Hasil Koordinasi Penyusunan Dokumen RKA-SKPD	-	2.500.000,00						-	10.000.000,00	
							Jumlah Laporan Capaian Kinerja dan Ikhtisar Realisasi Kinerja SKPD dan Laporan Hasil Koordinasi Penyusunan Laporan Capaian Kinerja dan Ikhtisar Realisasi Kinerja SKPD	-	3.000.000,00						-	10.000.000,00	
							Jumlah Laporan Evaluasi Kinerja Perangkat Daerah	-	3.300.000,00						-	10.000.000,00	
	7.01.01.2.01.0001					Penyusunan Dokumen Perencanaan Perangkat Daerah			3.600.000,00			6.Membangun dari desa dan dari bawah untuk pertumbuhan ekonomi, pemerataan ekonomi dan pemberantasan kemiskinan.	-	Memperkuat Tata Kelola Pemerintahan dalam Peningkatan Pelayanan Publik			15.000.000,00	
						Tersusunnya Dokumen Perencanaan Perangkat Daerah	Jumlah Dokumen Perencanaan Perangkat Daerah	4 Dokumen	3.600.000,00	Kab. Tulang Bawang Barat	Dana Alokasi Umum (DAU)					-	15.000.000,00	KECAMATAN TULANG BAWANG TENGAH
	7.01.01.2.01.0002					Koordinasi dan Penyusunan Dokumen RKA-SKPD			2.500.000,00			6.Membangun dari desa dan dari bawah untuk pertumbuhan ekonomi, pemerataan ekonomi dan pemberantasan kemiskinan.	-	Memperkuat Tata Kelola Pemerintahan dalam Peningkatan Pelayanan Publik			10.000.000,00	
						Tersedianya Dokumen RKA-SKPD dan Laporan Hasil Koordinasi Penyusunan Dokumen RKA-SKPD	Jumlah Dokumen RKA-SKPD dan Laporan Hasil Koordinasi Penyusunan Dokumen RKA-SKPD	1 Dokumen	2.500.000,00	Kab. Tulang Bawang Barat	Dana Alokasi Umum (DAU)					-	10.000.000,00	KECAMATAN TULANG BAWANG TENGAH
	7.01.01.2.01.0003					Koordinasi dan Penyusunan Dokumen Perubahan RKA-SKPD			2.500.000,00			6.Membangun dari desa dan dari bawah untuk pertumbuhan ekonomi, pemerataan ekonomi dan pemberantasan kemiskinan.	-	Memperkuat Tata Kelola Pemerintahan dalam Peningkatan Pelayanan Publik			10.000.000,00	
						Tersedianya Dokumen Perubahan RKA-SKPD dan Laporan Hasil Koordinasi Penyusunan Dokumen Perubahan RKA-SKPD	Jumlah Dokumen Perubahan RKA-SKPD dan Laporan Hasil Koordinasi Penyusunan Dokumen Perubahan RKA-SKPD	1 Dokumen	2.500.000,00	Kab. Tulang Bawang Barat	Dana Alokasi Umum (DAU)					-	10.000.000,00	KECAMATAN TULANG BAWANG TENGAH
	7.01.01.2.01.0004					Koordinasi dan Penyusunan DPA-SKPD			3.000.000,00			6.Membangun dari desa dan dari bawah untuk pertumbuhan ekonomi, pemerataan ekonomi dan pemberantasan kemiskinan.	-	Memperkuat Tata Kelola Pemerintahan dalam Peningkatan Pelayanan Publik			10.000.000,00	
						Tersedianya Dokumen DPA-SKPD dan Laporan Hasil Koordinasi Penyusunan Dokumen DPA-SKPD	Jumlah Dokumen DPA-SKPD dan Laporan Hasil Koordinasi Penyusunan Dokumen DPA-SKPD	1 Dokumen	3.000.000,00	Kab. Tulang Bawang Barat	Dana Alokasi Umum (DAU)					-	10.000.000,00	KECAMATAN TULANG BAWANG TENGAH
	7.01.01.2.01.0005					Koordinasi dan Penyusunan Perubahan DPA- SKPD			3.400.000,00			6.Membangun dari desa dan dari bawah untuk pertumbuhan ekonomi, pemerataan ekonomi dan pemberantasan kemiskinan.	-	Memperkuat Tata Kelola Pemerintahan dalam Peningkatan Pelayanan Publik			10.000.000,00	
						Tersedianya Dokumen Perubahan DPA-SKPD dan Laporan Hasil Koordinasi Penyusunan Dokumen Perubahan DPA-SKPD	Jumlah Dokumen Perubahan DPA-SKPD dan Laporan Hasil Koordinasi Penyusunan Dokumen Perubahan DPA-SKPD	1 Dokumen	3.400.000,00	Kab. Tulang Bawang Barat	Dana Alokasi Umum (DAU)					-	10.000.000,00	KECAMATAN TULANG BAWANG TENGAH
	7.01.01.2.01.0006					Koordinasi dan Penyusunan Laporan Capaian Kinerja dan Ikhtisar Realisasi Kinerja SKPD			3.000.000,00			6.Membangun dari desa dan dari bawah untuk pertumbuhan ekonomi, pemerataan ekonomi dan pemberantasan kemiskinan.	-	Memperkuat Tata Kelola Pemerintahan dalam Peningkatan Pelayanan Publik			10.000.000,00	
						Tersedianya Laporan Capaian Kinerja dan Ikhtisar Realisasi Kinerja SKPD dan Laporan Hasil Koordinasi Penyusunan Laporan Capaian Kinerja dan Ikhtisar Realisasi Kinerja SKPD	Jumlah Laporan Capaian Kinerja dan Ikhtisar Realisasi Kinerja SKPD dan Laporan Hasil Koordinasi Penyusunan Laporan Capaian Kinerja dan Ikhtisar Realisasi Kinerja SKPD	1 Laporan	3.000.000,00	Kab. Tulang Bawang Barat	Dana Alokasi Umum (DAU)					-	10.000.000,00	KECAMATAN TULANG BAWANG TENGAH

NO	KODE	URUSAN / BIDANG URUSAN / PROGRAM / OUTCOME / KEGIATAN / SUBKEGIATAN OUTPUT	INDIKATOR	CAPAIAN KINERJA DAN KERANGKA PENDANAAN							KELOMPOK SASARAN	PRAKIRAAN MAJU 2028		PERANGKAT DAERAH PENANGGUNG JAWAB
				TARGET 2027	PAGU INDIKATIF	LOKASI	SUMBER DANA	PRIORITAS				TARGET	PAGU INDIKATIF	
								NASIONAL	PROVINSI	DAERAH				
(1)	(2)	(3)	(4)	(8)	(9)	(10)	(11)	(12)	(13)	(14)	(15)	(16)	(17)	(18)
	7.01.01.2.01.0007	Evaluasi Kinerja Perangkat Daerah			3.300.000,00			6.Membangun dari desa dan dari bawah untuk pertumbuhan ekonomi, pemerataan ekonomi dan pemberantasan kemiskinan.	-	Memperkuat Tata Kelola Pemerintahan dalam Peningkatan Pelayanan Publik			10.000.000,00	
		Terlaksananya Evaluasi Kinerja Perangkat Daerah	Jumlah Laporan Evaluasi Kinerja Perangkat Daerah	1 Laporan	3.300.000,00	Kab. Tulang Bawang Barat	Dana Alokasi Umum (DAU)					-	10.000.000,00	KECAMATAN TULANG BAWANG TENGAH
	7.01.01.2.01.0009	Pelaksanaan Pengumpulan Data Statistik Sektoral Daerah			3.800.000,00			6.Membangun dari desa dan dari bawah untuk pertumbuhan ekonomi, pemerataan ekonomi dan pemberantasan kemiskinan.	-	Memperkuat Tata Kelola Pemerintahan dalam Peningkatan Pelayanan Publik			15.000.000,00	
		Terlaksananya Pengumpulan Data Statistik Sektoral Daerah	Jumlah Data Statistik Sektoral Daerah yang Telah Dikumpulkan dan Diperiksa Lingkup Perangkat Daerah	1 Data	3.800.000,00	Kab. Tulang Bawang Barat	Dana Alokasi Umum (DAU)					-	15.000.000,00	KECAMATAN TULANG BAWANG TENGAH
	7.01.01.2.01.0010	Pelaksanaan Forum Perangkat Daerah Berdasarkan Bidang Urusan yang Diampu dalam Rangka Penyusunan Dokumen Perencanaan Perangkat Daerah			4.500.000,00			6.Membangun dari desa dan dari bawah untuk pertumbuhan ekonomi, pemerataan ekonomi dan pemberantasan kemiskinan.	-	Memperkuat Tata Kelola Pemerintahan dalam Peningkatan Pelayanan Publik			15.000.000,00	
		Terlaksananya Forum Perangkat Daerah Berdasarkan Bidang Urusan yang Diampu dalam Rangka Penyusunan Dokumen Perencanaan Perangkat Daerah	Jumlah Berita Acara Hasil Forum Perangkat Daerah Berdasarkan Bidang Urusan yang Diampu dalam Rangka Penyusunan Dokumen Perencanaan Perangkat Daerah	1 Berita Acara	4.500.000,00	Kab. Tulang Bawang Barat	Dana Alokasi Umum (DAU)					-	15.000.000,00	KECAMATAN TULANG BAWANG TENGAH
	7.01.01.2.02	Administrasi Keuangan Perangkat Daerah			2.281.106.262,00						Asn Kecamatan Tulang Bawang Tengah		2.801.788.663,00	
		-			2.281.106.262,00						Asn Kecamatan Tulang Bawang Tengah		2.801.788.663,00	
			Jumlah Dokumen Penatausahaan dan Pengujian/Verifikasi Keuangan SKPD	-	44.760.000,00							-	50.160.000,00	
			Jumlah Laporan Keuangan Bulanan/ Triwulanan/ Semesteran SKPD dan Laporan Koordinasi Penyusunan Laporan Keuangan Bulanan/Triwulanan/Semesteran SKPD	-	3.000.000,00							-	10.000.000,00	
			Jumlah Orang yang Menerima Gaji dan Tunjangan ASN	-	2.233.346.262,00							-	2.741.628.663,00	
	7.01.01.2.02.0001	Penyediaan Gaji dan Tunjangan ASN			2.233.346.262,00			6.Membangun dari desa dan dari bawah untuk pertumbuhan ekonomi, pemerataan ekonomi dan pemberantasan kemiskinan.	-	Memperkuat Tata Kelola Pemerintahan dalam Peningkatan Pelayanan Publik			2.741.628.663,00	
		Tersedianya Gaji dan Tunjangan ASN	Jumlah Orang yang Menerima Gaji dan Tunjangan ASN	266 Orang/bulan	2.233.346.262,00	Kab. Tulang Bawang Barat	Dana Alokasi Umum (DAU)					-	2.741.628.663,00	KECAMATAN TULANG BAWANG TENGAH
	7.01.01.2.02.0003	Pelaksanaan Penatausahaan danPengujian/Verifikasi Keuangan SKPD			44.760.000,00			6.Membangun dari desa dan dari bawah untuk pertumbuhan ekonomi, pemerataan ekonomi dan pemberantasan kemiskinan.	-	Memperkuat Tata Kelola Pemerintahan dalam Peningkatan Pelayanan Publik			50.160.000,00	
		Terlaksananya Penatausahaan dan Pengujian/Verifikasi Keuangan SKPD	Jumlah Dokumen Penatausahaan dan Pengujian/Verifikasi Keuangan SKPD	12 Dokumen	44.760.000,00	Kab. Tulang Bawang Barat	Dana Alokasi Umum (DAU)					-	50.160.000,00	KECAMATAN TULANG BAWANG TENGAH
	7.01.01.2.02.0007	Koordinasi dan Penyusunan Laporan Keuangan Bulanan/ Triwulanan/ Semesteran SKPD			3.000.000,00			6.Membangun dari desa dan dari bawah untuk pertumbuhan ekonomi, pemerataan ekonomi dan pemberantasan kemiskinan.	-	Memperkuat Tata Kelola Pemerintahan dalam Peningkatan Pelayanan Publik			10.000.000,00	
		Tersedianya Laporan Keuangan Bulanan/Triwulanan/Semesteran SKPD dan Laporan Koordinasi Penyusunan Laporan Keuangan Bulanan/Triwulanan/Semesteran SKPD	Jumlah Laporan Keuangan Bulanan/ Triwulanan/ Semesteran SKPD dan Laporan Koordinasi Penyusunan Laporan Keuangan Bulanan/Triwulanan/Semesteran SKPD	2 Laporan	3.000.000,00	Kab. Tulang Bawang Barat	Dana Alokasi Umum (DAU)					-	10.000.000,00	KECAMATAN TULANG BAWANG TENGAH
	7.01.01.2.03	Administrasi Barang Milik Daerah pada Perangkat Daerah			4.800.000,00						Asn Kecamatan Tulang Bawang Tengah		4.800.000,00	
		-			4.800.000,00						Asn Kecamatan Tulang Bawang Tengah		4.800.000,00	
			Jumlah Laporan Penatausahaan Barang Milik Daerah pada SKPD	-	4.800.000,00							-	4.800.000,00	
	7.01.01.2.03.0006	Penatausahaan Barang Milik Daerah pada SKPD			4.800.000,00			6.Membangun dari desa dan dari bawah untuk pertumbuhan ekonomi, pemerataan ekonomi dan pemberantasan kemiskinan.	-	Memperkuat Tata Kelola Pemerintahan dalam Peningkatan Pelayanan Publik			4.800.000,00	
		Terlaksananya Penatausahaan Barang Milik Daerah pada SKPD	Jumlah Laporan Penatausahaan Barang Milik Daerah pada SKPD	1 Laporan	4.800.000,00	Kab. Tulang Bawang Barat	Dana Alokasi Umum (DAU)					-	4.800.000,00	KECAMATAN TULANG BAWANG TENGAH
	7.01.01.2.05	Administrasi Kepegawaian Perangkat Daerah			6.750.000,00						Asn Kecamatan Tulang Bawang Tengah		21.000.000,00	

NO	KODE						URUSAN / BIDANG URUSAN / PROGRAM / OUTCOME / KEGIATAN / SUBKEGIATAN OUTPUT	INDIKATOR	CAPAIAN KINERJA DAN KERANGKA PENDANAAN							KELOMPOK SASARAN	PRAKIRAAN MAJU 2028		PERANGKAT DAERAH PENANGGUNG JAWAB
									TARGET 2027	PAGU INDIKATIF	LOKASI	SUMBER DANA	PRIORITAS				TARGET	PAGU INDIKATIF	
													NASIONAL	PROVINSI	DAERAH				
(1)	(2)						(3)	(4)	(8)	(9)	(10)	(11)	(12)	(13)	(14)	(15)	(16)	(17)	(18)
							-			6.750.000,00						Asn Kecamatan Tulang Bawang Tengah		21.000.000,00	
								Jumlah Dokumen Monitoring, Evaluasi, dan Penilaian Kinerja Pegawai	-	3.500.000,00							-	6.000.000,00	
								Jumlah Paket Pakaian Dinas beserta Atribut Kelengkapan	-	3.250.000,00							-	15.000.000,00	
	7.01.01.2.05.0002						Pengadaan Pakaian Dinas beserta Atribut Kelengkapannya			3.250.000,00			6.Membangun dari desa dan dari bawah untuk pertumbuhan ekonomi, pemerataan ekonomi dan pemberantasan kemiskinan.	-	Memperkuat Tata Kelola Pemerintahan dalam Peningkatan Pelayanan Publik			15.000.000,00	
							Tersedianya Pakaian Dinas beserta Atribut Kelengkapan	Jumlah Paket Pakaian Dinas beserta Atribut Kelengkapan	21 Paket	3.250.000,00	Kab. Tulang Bawang Barat	Dana Alokasi Umum (DAU)					-	15.000.000,00	KECAMATAN TULANG BAWANG TENGAH
	7.01.01.2.05.0005						Monitoring, Evaluasi, dan Penilaian Kinerja Pegawai			3.500.000,00			6.Membangun dari desa dan dari bawah untuk pertumbuhan ekonomi, pemerataan ekonomi dan pemberantasan kemiskinan.	-	Memperkuat Tata Kelola Pemerintahan dalam Peningkatan Pelayanan Publik			6.000.000,00	
							Terlaksananya Monitoring, Evaluasi, dan Penilaian Kinerja Pegawai	Jumlah Dokumen Monitoring, Evaluasi, dan Penilaian Kinerja Pegawai	2 Dokumen	3.500.000,00	Kab. Tulang Bawang Barat	Dana Alokasi Umum (DAU)					-	6.000.000,00	KECAMATAN TULANG BAWANG TENGAH
	7.01.01.2.06						Administrasi Umum Perangkat Daerah			12.240.000,00						Asn Kecamatan Tulang Bawang Tengah		80.000.000,00	
							-			12.240.000,00						Asn Kecamatan Tulang Bawang Tengah		80.000.000,00	
								Jumlah Paket Barang Cetakan dan Penggandaan yang Disediakan	-	3.540.000,00							-	20.000.000,00	
								Jumlah Paket Komponen Instalasi Listrik/Penerangan Bangunan Kantor yang Disediakan	-	3.000.000,00							-	20.000.000,00	
								Jumlah Paket Peralatan dan Perlengkapan Kantor yang Disediakan	-	4.000.000,00							-	20.000.000,00	
								Jumlah Paket Peralatan Rumah Tangga yang Disediakan	-	1.700.000,00							-	20.000.000,00	
	7.01.01.2.06.0001						Penyediaan Komponen InstalasiListrik/Penerangan Bangunan Kantor			3.000.000,00			6.Membangun dari desa dan dari bawah untuk pertumbuhan ekonomi, pemerataan ekonomi dan pemberantasan kemiskinan.	-	Memperkuat Tata Kelola Pemerintahan dalam Peningkatan Pelayanan Publik			20.000.000,00	
							Tersedianya Komponen Instalasi Listrik/Penerangan Bangunan Kantor	Jumlah Paket Komponen Instalasi Listrik/Penerangan Bangunan Kantor yang Disediakan	12 Paket	3.000.000,00	Kab. Tulang Bawang Barat	Dana Alokasi Umum (DAU)					-	20.000.000,00	KECAMATAN TULANG BAWANG TENGAH
	7.01.01.2.06.0002						Penyediaan Peralatan dan Perlengkapan Kantor			4.000.000,00			6.Membangun dari desa dan dari bawah untuk pertumbuhan ekonomi, pemerataan ekonomi dan pemberantasan kemiskinan.	-	Memperkuat Tata Kelola Pemerintahan dalam Peningkatan Pelayanan Publik			20.000.000,00	
							Tersedianya Peralatan dan Perlengkapan Kantor	Jumlah Paket Peralatan dan Perlengkapan Kantor yang Disediakan	12 Paket	4.000.000,00	Kab. Tulang Bawang Barat	Dana Alokasi Umum (DAU)					-	20.000.000,00	KECAMATAN TULANG BAWANG TENGAH
	7.01.01.2.06.0003						Penyediaan Peralatan Rumah Tangga			1.700.000,00			6.Membangun dari desa dan dari bawah untuk pertumbuhan ekonomi, pemerataan ekonomi dan pemberantasan kemiskinan.	-	Memperkuat Tata Kelola Pemerintahan dalam Peningkatan Pelayanan Publik			20.000.000,00	
							Tersedianya Peralatan Rumah Tangga	Jumlah Paket Peralatan Rumah Tangga yang Disediakan	12 Paket	1.700.000,00	Kab. Tulang Bawang Barat	Dana Alokasi Umum (DAU)					-	20.000.000,00	KECAMATAN TULANG BAWANG TENGAH
	7.01.01.2.06.0005						Penyediaan Barang Cetakan dan Penggandaan			3.540.000,00			6.Membangun dari desa dan dari bawah untuk pertumbuhan ekonomi, pemerataan ekonomi dan pemberantasan kemiskinan.	-	Memperkuat Tata Kelola Pemerintahan dalam Peningkatan Pelayanan Publik			20.000.000,00	
							Tersedianya Barang Cetakan dan Penggandaan	Jumlah Paket Barang Cetakan dan Penggandaan yang Disediakan	12 Paket	3.540.000,00	Kab. Tulang Bawang Barat	Dana Alokasi Umum (DAU)					-	20.000.000,00	KECAMATAN TULANG BAWANG TENGAH
	7.01.01.2.08						Penyediaan Jasa Penunjang Urusan Pemerintahan Daerah			117.000.000,00						Asn Kecamatan Tulang Bawang Tengah		181.890.000,00	
							-			117.000.000,00						Asn Kecamatan Tulang Bawang Tengah		181.890.000,00	
								Jumlah Laporan Penyediaan Jasa Komunikasi, Sumber Daya Air dan Listrik yang Disediakan	-	6.600.000,00							-	12.000.000,00	
								Jumlah Laporan Penyediaan Jasa Pelayanan Umum Kantor yang Disediakan	-	110.400.000,00							-	169.890.000,00	
	7.01.01.2.08.0002						Penyediaan Jasa Komunikasi, Sumber Daya Air dan Listrik			6.600.000,00			6.Membangun dari desa dan dari bawah untuk pertumbuhan ekonomi, pemerataan ekonomi dan pemberantasan kemiskinan.	-	Memperkuat Tata Kelola Pemerintahan dalam Peningkatan Pelayanan Publik			12.000.000,00	

NO	KODE	URUSAN / BIDANG URUSAN / PROGRAM / OUTCOME / KEGIATAN / SUBKEGIATAN OUTPUT	INDIKATOR	CAPAIAN KINERJA DAN KERANGKA PENDANAAN							KELOMPOK SASARAN	PRAKIRAAN MAJU 2028		PERANGKAT DAERAH PENANGGUNG JAWAB
				TARGET 2027	PAGU INDIKATIF	LOKASI	SUMBER DANA	PRIORITAS				TARGET	PAGU INDIKATIF	
								NASIONAL	PROVINSI	DAERAH				
(1)	(2)	(3)	(4)	(8)	(9)	(10)	(11)	(12)	(13)	(14)	(15)	(16)	(17)	(18)
		Tersedianya Jasa Komunikasi, Sumber Daya Air dan Listrik	Jumlah Laporan Penyediaan Jasa Komunikasi, Sumber Daya Air dan Listrik yang Disediakan	12 Laporan	6.600.000,00	Kab. Tulang Bawang Barat	Dana Alokasi Umum (DAU)					-	12.000.000,00	KECAMATAN TULANG BAWANG TENGAH
	7.01.01.2.08.0004	Penyediaan Jasa Pelayanan Umum Kantor			110.400.000,00			6.Membangun dari desa dan dari bawah untuk pertumbuhan ekonomi, pemerataan ekonomi dan pemberantasan kemiskinan.	-	Memperkuat Tata Kelola Pemerintahan dalam Peningkatan Pelayanan Publik			169.890.000,00	
		Tersedianya Jasa Pelayanan Umum Kantor	Jumlah Laporan Penyediaan Jasa Pelayanan Umum Kantor yang Disediakan	12 Laporan	110.400.000,00	Kab. Tulang Bawang Barat	Dana Alokasi Umum (DAU)					-	169.890.000,00	KECAMATAN TULANG BAWANG TENGAH
	7.01.01.2.09	Pemeliharaan Barang Milik Daerah Penunjang Urusan Pemerintahan Daerah			0,00						Asn Kecamatan Tulang Bawang Tengah		4.800.000,00	
		-			0,00						Asn Kecamatan Tulang Bawang Tengah		4.800.000,00	
			Jumlah Kendaraan Dinas Operasional atau Lapangan yang Dipelihara dan dibayarkan Pajak dan Perizinannya	-	0,00							-	4.800.000,00	
	7.01.01.2.09.0002	Penyediaan Jasa Pemeliharaan, Biaya Pemeliharaan, Pajak dan Perizinan Kendaraan Dinas Operasional atau Lapangan			0,00			6.Membangun dari desa dan dari bawah untuk pertumbuhan ekonomi, pemerataan ekonomi dan pemberantasan kemiskinan.	-	Memperkuat Tata Kelola Pemerintahan dalam Peningkatan Pelayanan Publik			4.800.000,00	
		Tersedianya Jasa Pemeliharaan, Biaya Pemeliharaan, Pajak dan Perizinan Kendaraan Dinas Operasional atau Lapangan	Jumlah Kendaraan Dinas Operasional atau Lapangan yang Dipelihara dan dibayarkan Pajak dan Perizinannya	4 Unit	0,00	Kab. Tulang Bawang Barat	-					-	4.800.000,00	KECAMATAN TULANG BAWANG TENGAH
193.	**7.01.02**	**PROGRAM PENYELENGGARAAN PEMERINTAHAN DAN PELAYANAN PUBLIK**			**11.193.200,00**								**59.649.397,00**	
			Nilai IKM Perangkat Daerah (Angka)	77,54 Angka	11.193.200,00							-	59.649.397,00	
	7.01.02.2.01	Koordinasi Penyelenggaraan KegiatanPemerintahan di Tingkat Kecamatan			11.193.200,00						Masyarakat Kec. Tulang Bawang Tengah		59.649.397,00	
		-			11.193.200,00						Masyarakat Kec. Tulang Bawang Tengah		59.649.397,00	
			Jumlah Dokumen Peningkatan Efektifitas Kegiatan Pemerintahan di Tingkat Kecamatan	-	11.193.200,00							-	59.649.397,00	
	7.01.02.2.01.0002	Peningkatan Efektifitas Kegiatan Pemerintahan di Tingkat Kecamatan			11.193.200,00			6.Membangun dari desa dan dari bawah untuk pertumbuhan ekonomi, pemerataan ekonomi dan pemberantasan kemiskinan.	-	Memperkuat Tata Kelola Pemerintahan dalam Peningkatan Pelayanan Publik			59.649.397,00	
		Meningkatnya Efektifitas Kegiatan Pemerintahan di Tingkat Kecamatan	Jumlah Dokumen Peningkatan Efektifitas Kegiatan Pemerintahan di Tingkat Kecamatan	1 Dokumen	11.193.200,00	Kab. Tulang Bawang Barat	Dana Alokasi Umum (DAU)					-	59.649.397,00	KECAMATAN TULANG BAWANG TENGAH
194.	**7.01.03**	**PROGRAM PEMBERDAYAAN MASYARAKAT DESA DAN KELURAHAN**			**471.725.000,00**								**945.564.027,00**	
			Persentase Terlaksannya Program Pemberdayaan Masyarakat Desa dan Kelurahan (%)	100 persen	31.725.000,00							-	25.564.027,00	
	7.01.03.2.01	Koordinasi Kegiatan Pemberdayaan Desa			31.725.000,00						Masyarakat Kec. Tulang Bawang Tengah		25.564.027,00	
		-			31.725.000,00						Masyarakat Kec. Tulang Bawang Tengah		25.564.027,00	
			Jumlah Laporan Peningkatan Efektivitas Kegiatan Pemberdayaan Masyarakat di Wilayah Kecamatan	-	31.725.000,00							-	25.564.027,00	
	7.01.03.2.01.0003	Peningkatan Efektifitas Kegiatan Pemberdayaan Masyarakat di Wilayah Kecamatan			31.725.000,00			6.Membangun dari desa dan dari bawah untuk pertumbuhan ekonomi, pemerataan ekonomi dan pemberantasan kemiskinan.	-	Memperkuat Tata Kelola Pemerintahan dalam Peningkatan Pelayanan Publik			25.564.027,00	
		Meningkatnya Efektifitas Kegiatan Pemberdayaan Masyarakat di Wilayah Kecamatan	Jumlah Laporan Peningkatan Efektivitas Kegiatan Pemberdayaan Masyarakat di Wilayah Kecamatan	1 Laporan	31.725.000,00	Kab. Tulang Bawang Barat	Dana Alokasi Umum (DAU)					-	25.564.027,00	KECAMATAN TULANG BAWANG TENGAH
195.	**7.01.06**	**PROGRAM PEMBINAAN DAN PENGAWASAN PEMERINTAHAN DESA**			**28.870.000,00**								**132.002.411,00**	
			Persentase Terlaksananya Program Pembinaan dan Pengawasan Pemerintahan Desa (%)	100 persen	28.870.000,00							-	132.002.411,00	
	7.01.06.2.01	Fasilitasi, Rekomendasi dan KoordinasiPembinaan dan Pengawasan Pemerintahan Desa			28.870.000,00						Masyarakat Kec. Tulang Bawang Tengah		132.002.411,00	
		-			28.870.000,00						Masyarakat Kec. Tulang Bawang Tengah		132.002.411,00	
			Jumlah Dokumen Fasilitasi dalam rangka Perencanaan Pembangunan Partisipatif	-	10.100.000,00							-	50.000.000,00	
			Jumlah Dokumen yang Difasilitasi dalam rangka Pengelolaan Keuangan Desa dan Pendayagunaan Aset Desa	-	18.770.000,00							-	82.002.411,00	

NO	KODE					URUSAN / BIDANG URUSAN / PROGRAM / OUTCOME / KEGIATAN / SUBKEGIATAN OUTPUT	INDIKATOR	CAPAIAN KINERJA DAN KERANGKA PENDANAAN							KELOMPOK SASARAN	PRAKIRAAN MAJU 2028		PERANGKAT DAERAH PENANGGUNG JAWAB
								TARGET 2027	PAGU INDIKATIF	LOKASI	SUMBER DANA	PRIORITAS				TARGET	PAGU INDIKATIF	
												NASIONAL	PROVINSI	DAERAH				
(1)	(2)					(3)	(4)	(8)	(9)	(10)	(11)	(12)	(13)	(14)	(15)	(16)	(17)	(18)
	7.01.06.2.01.0003					Fasilitasi Pengelolaan Keuangan Desa dan Pendayagunaan Aset Desa			18.770.000,00			6.Membangun dari desa dan dari bawah untuk pertumbuhan ekonomi, pemerataan ekonomi dan pemberantasan kemiskinan.	-	Memperkuat Tata Kelola Pemerintahan dalam Peningkatan Pelayanan Publik			82.002.411,00	
						Terlaksananya Fasilitasi Pengelolaan Keuangan Desa dan Pendayagunaan Aset Desa	Jumlah Dokumen yang Difasilitasi dalam rangka Pengelolaan Keuangan Desa dan Pendayagunaan Aset Desa	1 Dokumen	18.770.000,00	Kab. Tulang Bawang Barat	Dana Alokasi Umum (DAU)					-	82.002.411,00	KECAMATAN TULANG BAWANG TENGAH
	7.01.06.2.01.0013					Fasilitasi Penyusunan Perencanaan Pembangunan Partisipatif			10.100.000,00			6.Membangun dari desa dan dari bawah untuk pertumbuhan ekonomi, pemerataan ekonomi dan pemberantasan kemiskinan.	-	Memperkuat Tata Kelola Pemerintahan dalam Peningkatan Pelayanan Publik			50.000.000,00	
						Terlaksananya Fasilitasi Penyusunan Perencanaan Pembangunan Partisipatif	Jumlah Dokumen Fasilitasi dalam rangka Perencanaan Pembangunan Partisipatif	1 Dokumen	10.100.000,00	Kab. Tulang Bawang Barat	Dana Alokasi Umum (DAU)					-	50.000.000,00	KECAMATAN TULANG BAWANG TENGAH
						KELURAHAN PANARAGAN JAYA			**220.000.000,00**								**460.000.000,00**	
	7					**UNSUR KEWILAYAHAN**			**220.000.000,00**								**460.000.000,00**	
	7.01					**KECAMATAN**			**220.000.000,00**								**460.000.000,00**	
196.	**7.01.03**					**PROGRAM PEMBERDAYAAN MASYARAKAT DESA DAN KELURAHAN**			**471.725.000,00**								**945.564.027,00**	
							-	-	220.000.000,00							-	460.000.000,00	
	7.01.03.2.02					Kegiatan Pemberdayaan Kelurahan			440.000.000,00						Asn Dan Masyarakat Di Kelurahan		920.000.000,00	
						-			440.000.000,00						Asn Dan Masyarakat Di Kelurahan		920.000.000,00	
							Jumlah Pokmas dan Ormas yang Melaksanakan Pemberdayaan Masyarakat di Kelurahan	-	440.000.000,00							-	920.000.000,00	
	7.01.03.2.02.0003					Pemberdayaan Masyarakat di Kelurahan			220.000.000,00			6.Membangun dari desa dan dari bawah untuk pertumbuhan ekonomi, pemerataan ekonomi dan pemberantasan kemiskinan.	-	Memperkuat Tata Kelola Pemerintahan dalam Peningkatan Pelayanan Publik			460.000.000,00	
						Terlaksananya Pemberdayaan Masyarakat di Kelurahan	Jumlah Pokmas dan Ormas yang Melaksanakan Pemberdayaan Masyarakat di Kelurahan	1 Pokmas / Ormas	220.000.000,00	Kab. Tulang Bawang Barat	Dana Alokasi Umum (DAU) DAU Tambahan Dukungan Pendanaan Kelurahan					-	460.000.000,00	KELURAHAN PANARAGAN JAYA
						KELURAHAN MULYA ASRI			**220.000.000,00**								**460.000.000,00**	
	7					**UNSUR KEWILAYAHAN**			**220.000.000,00**								**460.000.000,00**	
	7.01					**KECAMATAN**			**220.000.000,00**								**460.000.000,00**	
197.	**7.01.03**					**PROGRAM PEMBERDAYAAN MASYARAKAT DESA DAN KELURAHAN**			**471.725.000,00**								**945.564.027,00**	
							-	-	220.000.000,00							-	460.000.000,00	
	7.01.03.2.02					Kegiatan Pemberdayaan Kelurahan			440.000.000,00						Asn Dan Masyarakat Di Kelurahan		920.000.000,00	
						-			440.000.000,00						Asn Dan Masyarakat Di Kelurahan		920.000.000,00	
							Jumlah Pokmas dan Ormas yang Melaksanakan Pemberdayaan Masyarakat di Kelurahan	-	440.000.000,00							-	920.000.000,00	
	7.01.03.2.02.0003					Pemberdayaan Masyarakat di Kelurahan			220.000.000,00			6.Membangun dari desa dan dari bawah untuk pertumbuhan ekonomi, pemerataan ekonomi dan pemberantasan kemiskinan.	-	Memperkuat Tata Kelola Pemerintahan dalam Peningkatan Pelayanan Publik			460.000.000,00	
						Terlaksananya Pemberdayaan Masyarakat di Kelurahan	Jumlah Pokmas dan Ormas yang Melaksanakan Pemberdayaan Masyarakat di Kelurahan	1 Pokmas / Ormas	220.000.000,00	Kab. Tulang Bawang Barat	Dana Alokasi Umum (DAU) DAU Tambahan Dukungan Pendanaan Kelurahan					-	460.000.000,00	KELURAHAN MULYA ASRI
						KECAMATAN TULANG BAWANG UDIK			**1.498.410.277,00**								**2.088.886.851,00**	
	7					**UNSUR KEWILAYAHAN**			**1.498.410.277,00**								**2.088.886.851,00**	
	7.01					**KECAMATAN**			**1.498.410.277,00**								**2.088.886.851,00**	
198.	**7.01.01**					**PROGRAM PENUNJANG URUSAN PEMERINTAHAN DAERAH KABUPATEN/KOTA**			**1.465.410.277,00**								**1.983.886.851,00**	
							Nilai SAKIP Perangkat Daerah (Angka)	57.53 undefined	1.460.110.277,00							-	1.880.086.851,00	
							Nilai SAKIP Perangkat Daerah (Angka)	57.53	2.400.000,00							-	4.800.000,00	
	7.01.01.2.01					Perencanaan, Penganggaran, dan Evaluasi Kinerja Perangkat Daerah			3.400.000,00						Organisasi Perangkat Daerah		80.000.000,00	
						-			3.400.000,00						Organisasi Perangkat Daerah		80.000.000,00	
							Jumlah Berita Acara Hasil Forum Perangkat Daerah Berdasarkan Bidang Urusan yang Diampu dalam Rangka Penyusunan Dokumen Perencanaan Perangkat Daerah	-	600.000,00							-	15.000.000,00	
							Jumlah Data Statistik Sektoral Daerah yang Telah Dikumpulkan dan Diperiksa Lingkup Perangkat Daerah	-	600.000,00							-	15.000.000,00	

NO	KODE					URUSAN / BIDANG URUSAN / PROGRAM / OUTCOME / KEGIATAN / SUBKEGIATAN OUTPUT	INDIKATOR	CAPAIAN KINERJA DAN KERANGKA PENDANAAN							KELOMPOK SASARAN	PRAKIRAAN MAJU 2028		PERANGKAT DAERAH PENANGGUNG JAWAB
								TARGET 2027	PAGU INDIKATIF	LOKASI	SUMBER DANA	PRIORITAS				TARGET	PAGU INDIKATIF	
												NASIONAL	PROVINSI	DAERAH				
(1)	(2)					(3)	(4)	(8)	(9)	(10)	(11)	(12)	(13)	(14)	(15)	(16)	(17)	(18)
							Jumlah Dokumen DPA-SKPD dan Laporan Hasil Koordinasi Penyusunan Dokumen DPA-SKPD	-	0,00						-	7.000.000,00	
							Jumlah Dokumen Perencanaan Perangkat Daerah	-	1.000.000,00							-	8.000.000,00	
							Jumlah Dokumen Perubahan DPA-SKPD dan Laporan Hasil Koordinasi Penyusunan Dokumen Perubahan DPA-SKPD	-	0,00							-	7.000.000,00	
							Jumlah Dokumen Perubahan RKA-SKPD dan Laporan Hasil Koordinasi Penyusunan Dokumen Perubahan RKA-SKPD	-	0,00							-	7.000.000,00	
							Jumlah Dokumen RKA-SKPD dan Laporan Hasil Koordinasi Penyusunan Dokumen RKA-SKPD	-	0,00							-	7.000.000,00	
							Jumlah Laporan Capaian Kinerja dan Ikhtisar Realisasi Kinerja SKPD dan Laporan Hasil Koordinasi Penyusunan Laporan Capaian Kinerja dan Ikhtisar Realisasi Kinerja SKPD	-	600.000,00							-	7.000.000,00	
							Jumlah Laporan Evaluasi Kinerja Perangkat Daerah	-	600.000,00							-	7.000.000,00	
	7.01.01.2.01.0001					Penyusunan Dokumen Perencanaan Perangkat Daerah			1.000.000,00			4.Memperkuat pembangunan sumber daya manusia (SDM), sains, teknologi, pendidikan, kesehatan, prestasi olahraga, kesetaraan gender, serta penguatan peran perempuan, pemuda (generasi milenial dan generasi Z), dan penyandang disabilitas.	-	Memperkuat Tata Kelola Pemerintahan dalam Peningkatan Pelayanan Publik			8.000.000,00	
						Tersusunnya Dokumen Perencanaan Perangkat Daerah	Jumlah Dokumen Perencanaan Perangkat Daerah	8 Dokumen	1.000.000,00	Kab. Tulang Bawang Barat	Dana Alokasi Umum (DAU)					-	8.000.000,00	KECAMATAN TULANG BAWANG UDIK
	7.01.01.2.01.0002					Koordinasi dan Penyusunan Dokumen RKA-SKPD			0,00			4.Memperkuat pembangunan sumber daya manusia (SDM), sains, teknologi, pendidikan, kesehatan, prestasi olahraga, kesetaraan gender, serta penguatan peran perempuan, pemuda (generasi milenial dan generasi Z), dan penyandang disabilitas.	-	Memperkuat Tata Kelola Pemerintahan dalam Peningkatan Pelayanan Publik			7.000.000,00	
						Tersedianya Dokumen RKA-SKPD dan Laporan Hasil Koordinasi Penyusunan Dokumen RKA-SKPD	Jumlah Dokumen RKA-SKPD dan Laporan Hasil Koordinasi Penyusunan Dokumen RKA-SKPD	0 Dokumen	0,00	Kab. Tulang Bawang Barat	Dana Alokasi Umum (DAU)					-	7.000.000,00	KECAMATAN TULANG BAWANG UDIK
	7.01.01.2.01.0003					Koordinasi dan Penyusunan Dokumen Perubahan RKA-SKPD			0,00			4.Memperkuat pembangunan sumber daya manusia (SDM), sains, teknologi, pendidikan, kesehatan, prestasi olahraga, kesetaraan gender, serta penguatan peran perempuan, pemuda (generasi milenial dan generasi Z), dan penyandang disabilitas.	-	Memperkuat Tata Kelola Pemerintahan dalam Peningkatan Pelayanan Publik			7.000.000,00	
						Tersedianya Dokumen Perubahan RKA-SKPD dan Laporan Hasil Koordinasi Penyusunan Dokumen Perubahan RKA-SKPD	Jumlah Dokumen Perubahan RKA-SKPD dan Laporan Hasil Koordinasi Penyusunan Dokumen Perubahan RKA-SKPD	0 Dokumen	0,00	Kab. Tulang Bawang Barat	Dana Alokasi Umum (DAU)					-	7.000.000,00	KECAMATAN TULANG BAWANG UDIK
	7.01.01.2.01.0004					Koordinasi dan Penyusunan DPA-SKPD			0,00			4.Memperkuat pembangunan sumber daya manusia (SDM), sains, teknologi, pendidikan, kesehatan, prestasi olahraga, kesetaraan gender, serta penguatan peran perempuan, pemuda (generasi milenial dan generasi Z), dan penyandang disabilitas.	-	Memperkuat Tata Kelola Pemerintahan dalam Peningkatan Pelayanan Publik			7.000.000,00	
						Tersedianya Dokumen DPA-SKPD dan Laporan Hasil Koordinasi Penyusunan Dokumen DPA-SKPD	Jumlah Dokumen DPA-SKPD dan Laporan Hasil Koordinasi Penyusunan Dokumen DPA-SKPD	0 Dokumen	0,00	Kab. Tulang Bawang Barat	Dana Alokasi Umum (DAU)					-	7.000.000,00	KECAMATAN TULANG BAWANG UDIK

NO	KODE	URUSAN / BIDANG URUSAN / PROGRAM / OUTCOME / KEGIATAN / SUBKEGIATAN OUTPUT	INDIKATOR	CAPAIAN KINERJA DAN KERANGKA PENDANAAN							KELOMPOK SASARAN	PRAKIRAAN MAJU 2028		PERANGKAT DAERAH PENANGGUNG JAWAB
				TARGET 2027	PAGU INDIKATIF	LOKASI	SUMBER DANA	PRIORITAS				TARGET	PAGU INDIKATIF	
								NASIONAL	PROVINSI	DAERAH				
(1)	(2)	(3)	(4)	(8)	(9)	(10)	(11)	(12)	(13)	(14)	(15)	(16)	(17)	(18)
	7.01.01.2.01.0005	Koordinasi dan Penyusunan Perubahan DPA- SKPD			0,00			4.Memperkuat pembangunan sumber daya manusia (SDM), sains, teknologi, pendidikan, kesehatan, prestasi olahraga, kesetaraan gender, serta penguatan peran perempuan, pemuda (generasi milenial dan generasi Z), dan penyandang disabilitas.	-	Memperkuat Tata Kelola Pemerintahan dalam Peningkatan Pelayanan Publik			7.000.000,00	
		Tersedianya Dokumen Perubahan DPA-SKPD dan Laporan Hasil Koordinasi Penyusunan Dokumen Perubahan DPA-SKPD	Jumlah Dokumen Perubahan DPA-SKPD dan Laporan Hasil Koordinasi Penyusunan Dokumen Perubahan DPA-SKPD	0 Dokumen	0,00	Kab. Tulang Bawang Barat	Dana Alokasi Umum (DAU)					-	7.000.000,00	KECAMATAN TULANG BAWANG UDIK
	7.01.01.2.01.0006	Koordinasi dan Penyusunan Laporan Capaian Kinerja dan Ikhtisar Realisasi Kinerja SKPD			600.000,00			4.Memperkuat pembangunan sumber daya manusia (SDM), sains, teknologi, pendidikan, kesehatan, prestasi olahraga, kesetaraan gender, serta penguatan peran perempuan, pemuda (generasi milenial dan generasi Z), dan penyandang disabilitas.	-	Memperkuat Tata Kelola Pemerintahan dalam Peningkatan Pelayanan Publik			7.000.000,00	
		Tersedianya Laporan Capaian Kinerja dan Ikhtisar Realisasi Kinerja SKPD dan Laporan Hasil Koordinasi Penyusunan Laporan Capaian Kinerja dan Ikhtisar Realisasi Kinerja SKPD	Jumlah Laporan Capaian Kinerja dan Ikhtisar Realisasi Kinerja SKPD dan Laporan Hasil Koordinasi Penyusunan Laporan Capaian Kinerja dan Ikhtisar Realisasi Kinerja SKPD	1 Laporan	600.000,00	Kab. Tulang Bawang Barat	Dana Alokasi Umum (DAU)					-	7.000.000,00	KECAMATAN TULANG BAWANG UDIK
	7.01.01.2.01.0007	Evaluasi Kinerja Perangkat Daerah			600.000,00			4.Memperkuat pembangunan sumber daya manusia (SDM), sains, teknologi, pendidikan, kesehatan, prestasi olahraga, kesetaraan gender, serta penguatan peran perempuan, pemuda (generasi milenial dan generasi Z), dan penyandang disabilitas.	-	Memperkuat Tata Kelola Pemerintahan dalam Peningkatan Pelayanan Publik			7.000.000,00	
		Terlaksananya Evaluasi Kinerja Perangkat Daerah	Jumlah Laporan Evaluasi Kinerja Perangkat Daerah	1 Laporan	600.000,00	Kab. Tulang Bawang Barat	Dana Alokasi Umum (DAU)					-	7.000.000,00	KECAMATAN TULANG BAWANG UDIK
	7.01.01.2.01.0009	Pelaksanaan Pengumpulan Data Statistik Sektoral Daerah			600.000,00			4.Memperkuat pembangunan sumber daya manusia (SDM), sains, teknologi, pendidikan, kesehatan, prestasi olahraga, kesetaraan gender, serta penguatan peran perempuan, pemuda (generasi milenial dan generasi Z), dan penyandang disabilitas.	-	Memperkuat Tata Kelola Pemerintahan dalam Peningkatan Pelayanan Publik			15.000.000,00	
		Terlaksananya Pengumpulan Data Statistik Sektoral Daerah	Jumlah Data Statistik Sektoral Daerah yang Telah Dikumpulkan dan Diperiksa Lingkup Perangkat Daerah	1 Data	600.000,00	Kab. Tulang Bawang Barat	Dana Alokasi Umum (DAU)					-	15.000.000,00	KECAMATAN TULANG BAWANG UDIK
	7.01.01.2.01.0010	Pelaksanaan Forum Perangkat Daerah Berdasarkan Bidang Urusan yang Diampu dalam Rangka Penyusunan Dokumen Perencanaan Perangkat Daerah			600.000,00			4.Memperkuat pembangunan sumber daya manusia (SDM), sains, teknologi, pendidikan, kesehatan, prestasi olahraga, kesetaraan gender, serta penguatan peran perempuan, pemuda (generasi milenial dan generasi Z), dan penyandang disabilitas.	-	Memperkuat Tata Kelola Pemerintahan dalam Peningkatan Pelayanan Publik			15.000.000,00	
		Terlaksananya Forum Perangkat Daerah Berdasarkan Bidang Urusan yang Diampu dalam Rangka Penyusunan Dokumen Perencanaan Perangkat Daerah	Jumlah Berita Acara Hasil Forum Perangkat Daerah Berdasarkan Bidang Urusan yang Diampu dalam Rangka Penyusunan Dokumen Perencanaan Perangkat Daerah	1 Berita Acara	600.000,00	Kab. Tulang Bawang Barat	Dana Alokasi Umum (DAU)					-	15.000.000,00	KECAMATAN TULANG BAWANG UDIK
	7.01.01.2.02	Administrasi Keuangan Perangkat Daerah			1.340.323.277,00						Organisasi Perangkat Daerah		1.693.536.851,00	
		-			1.340.323.277,00						Organisasi Perangkat Daerah		1.693.536.851,00	
			Jumlah Dokumen Penatausahaan dan Pengujian/Verifikasi Keuangan SKPD	-	23.580.000,00							-	47.160.000,00	

NO	KODE					URUSAN / BIDANG URUSAN / PROGRAM / OUTCOME / KEGIATAN / SUBKEGIATAN OUTPUT	INDIKATOR	CAPAIAN KINERJA DAN KERANGKA PENDANAAN							KELOMPOK SASARAN	PRAKIRAAN MAJU 2028		PERANGKAT DAERAH PENANGGUNG JAWAB
								TARGET 2027	PAGU INDIKATIF	LOKASI	SUMBER DANA	PRIORITAS				TARGET	PAGU INDIKATIF	
												NASIONAL	PROVINSI	DAERAH				
(1)	(2)					(3)	(4)	(8)	(9)	(10)	(11)	(12)	(13)	(14)	(15)	(16)	(17)	(18)
							Jumlah Laporan Keuangan Bulanan/ Triwulanan/ Semesteran SKPD dan Laporan Koordinasi Penyusunan Laporan Keuangan Bulanan/Triwulanan/Semesteran SKPD	-	500.000,00							-	5.000.000,00	
							Jumlah Orang yang Menerima Gaji dan Tunjangan ASN	-	1.316.243.277,00							-	1.641.376.851,00	
	7.01.01.2.02.0001					Penyediaan Gaji dan Tunjangan ASN			1.316.243.277,00			4.Memperkuat pembangunan sumber daya manusia (SDM), sains, teknologi, pendidikan, kesehatan, prestasi olahraga, kesetaraan gender, serta penguatan peran perempuan, pemuda (generasi milenial dan generasi Z), dan penyandang disabilitas.	-	Memperkuat Tata Kelola Pemerintahan dalam Peningkatan Pelayanan Publik			1.641.376.851,00	
						Tersedianya Gaji dan Tunjangan ASN	Jumlah Orang yang Menerima Gaji dan Tunjangan ASN	14 Orang/bulan	1.316.243.277,00	Kab. Tulang Bawang Barat	Dana Alokasi Umum (DAU)					-	1.641.376.851,00	KECAMATAN TULANG BAWANG UDIK
	7.01.01.2.02.0003					Pelaksanaan Penatausahaan danPengujian/Verifikasi Keuangan SKPD			23.580.000,00			4.Memperkuat pembangunan sumber daya manusia (SDM), sains, teknologi, pendidikan, kesehatan, prestasi olahraga, kesetaraan gender, serta penguatan peran perempuan, pemuda (generasi milenial dan generasi Z), dan penyandang disabilitas.	-	Memperkuat Tata Kelola Pemerintahan dalam Peningkatan Pelayanan Publik			47.160.000,00	
						Terlaksananya Penatausahaan dan Pengujian/Verifikasi Keuangan SKPD	Jumlah Dokumen Penatausahaan dan Pengujian/Verifikasi Keuangan SKPD	1 Dokumen	23.580.000,00	Kab. Tulang Bawang Barat	Dana Alokasi Umum (DAU)					-	47.160.000,00	KECAMATAN TULANG BAWANG UDIK
	7.01.01.2.02.0007					Koordinasi dan Penyusunan Laporan Keuangan Bulanan/ Triwulanan/ Semesteran SKPD			500.000,00			4.Memperkuat pembangunan sumber daya manusia (SDM), sains, teknologi, pendidikan, kesehatan, prestasi olahraga, kesetaraan gender, serta penguatan peran perempuan, pemuda (generasi milenial dan generasi Z), dan penyandang disabilitas.	-	Memperkuat Tata Kelola Pemerintahan dalam Peningkatan Pelayanan Publik			5.000.000,00	
						Tersedianya Laporan Keuangan Bulanan/Triwulanan/Semesteran SKPD dan Laporan Koordinasi Penyusunan Laporan Keuangan Bulanan/Triwulanan/Semesteran SKPD	Jumlah Laporan Keuangan Bulanan/ Triwulanan/ Semesteran SKPD dan Laporan Koordinasi Penyusunan Laporan Keuangan Bulanan/Triwulanan/Semesteran SKPD	1 Laporan	500.000,00	Kab. Tulang Bawang Barat	Dana Alokasi Umum (DAU)					-	5.000.000,00	KECAMATAN TULANG BAWANG UDIK
	7.01.01.2.03					Administrasi Barang Milik Daerah pada Perangkat Daerah			2.400.000,00						Organisasi Perangkat Daerah		4.800.000,00	
						-			2.400.000,00						Organisasi Perangkat Daerah		4.800.000,00	
							Jumlah Laporan Penatausahaan Barang Milik Daerah pada SKPD	-	2.400.000,00							-	4.800.000,00	
	7.01.01.2.03.0006					Penatausahaan Barang Milik Daerah pada SKPD			2.400.000,00			4.Memperkuat pembangunan sumber daya manusia (SDM), sains, teknologi, pendidikan, kesehatan, prestasi olahraga, kesetaraan gender, serta penguatan peran perempuan, pemuda (generasi milenial dan generasi Z), dan penyandang disabilitas.	-	Memperkuat Tata Kelola Pemerintahan dalam Peningkatan Pelayanan Publik			4.800.000,00	
						Terlaksananya Penatausahaan Barang Milik Daerah pada SKPD	Jumlah Laporan Penatausahaan Barang Milik Daerah pada SKPD	12 Laporan	2.400.000,00	Kab. Tulang Bawang Barat	Dana Alokasi Umum (DAU)					-	4.800.000,00	KECAMATAN TULANG BAWANG UDIK
	7.01.01.2.05					Administrasi Kepegawaian Perangkat Daerah			500.000,00						Organisasi Perangkat Daerah		19.750.000,00	
						-			500.000,00						Organisasi Perangkat Daerah		19.750.000,00	
							Jumlah Dokumen Monitoring, Evaluasi, dan Penilaian Kinerja Pegawai	-	500.000,00							-	5.000.000,00	
							Jumlah Paket Pakaian Dinas beserta Atribut Kelengkapan	-	0,00							-	9.750.000,00	
							Jumlah Pegawai Berdasarkan Tugas dan Fungsi yang Mengikuti Pendidikan dan Pelatihan	-	0,00							-	5.000.000,00	

NO	KODE	URUSAN / BIDANG URUSAN / PROGRAM / OUTCOME / KEGIATAN / SUBKEGIATAN OUTPUT	INDIKATOR	CAPAIAN KINERJA DAN KERANGKA PENDANAAN							KELOMPOK SASARAN	PRAKIRAAN MAJU 2028		PERANGKAT DAERAH PENANGGUNG JAWAB
				TARGET 2027	PAGU INDIKATIF	LOKASI	SUMBER DANA	PRIORITAS				TARGET	PAGU INDIKATIF	
								NASIONAL	PROVINSI	DAERAH				
(1)	(2)	(3)	(4)	(8)	(9)	(10)	(11)	(12)	(13)	(14)	(15)	(16)	(17)	(18)
	7.01.01.2.05.0002	Pengadaan Pakaian Dinas beserta Atribut Kelengkapannya			0,00			4.Memperkuat pembangunan sumber daya manusia (SDM), sains, teknologi, pendidikan, kesehatan, prestasi olahraga, kesetaraan gender, serta penguatan peran perempuan, pemuda (generasi milenial dan generasi Z), dan penyandang disabilitas.	-	Memperkuat Tata Kelola Pemerintahan dalam Peningkatan Pelayanan Publik			9.750.000,00	
		Tersedianya Pakaian Dinas beserta Atribut Kelengkapan	Jumlah Paket Pakaian Dinas beserta Atribut Kelengkapan	14 Paket	0,00	Kab. Tulang Bawang Barat	Dana Alokasi Umum (DAU)					-	9.750.000,00	KECAMATAN TULANG BAWANG UDIK
	7.01.01.2.05.0005	Monitoring, Evaluasi, dan Penilaian Kinerja Pegawai			500.000,00			4.Memperkuat pembangunan sumber daya manusia (SDM), sains, teknologi, pendidikan, kesehatan, prestasi olahraga, kesetaraan gender, serta penguatan peran perempuan, pemuda (generasi milenial dan generasi Z), dan penyandang disabilitas.	-	Memperkuat Tata Kelola Pemerintahan dalam Peningkatan Pelayanan Publik			5.000.000,00	
		Terlaksananya Monitoring, Evaluasi, dan Penilaian Kinerja Pegawai	Jumlah Dokumen Monitoring, Evaluasi, dan Penilaian Kinerja Pegawai	1 Dokumen	500.000,00	Kab. Tulang Bawang Barat	Dana Alokasi Umum (DAU)					-	5.000.000,00	KECAMATAN TULANG BAWANG UDIK
	7.01.01.2.05.0009	Pendidikan dan Pelatihan Pegawai Berdasarkan Tugas dan Fungsi			0,00			4.Memperkuat pembangunan sumber daya manusia (SDM), sains, teknologi, pendidikan, kesehatan, prestasi olahraga, kesetaraan gender, serta penguatan peran perempuan, pemuda (generasi milenial dan generasi Z), dan penyandang disabilitas.	-	Memperkuat Tata Kelola Pemerintahan dalam Peningkatan Pelayanan Publik			5.000.000,00	
		Terlaksananya Pendidikan dan Pelatihan Pegawai Berdasarkan Tugas dan Fungsi	Jumlah Pegawai Berdasarkan Tugas dan Fungsi yang Mengikuti Pendidikan dan Pelatihan	1 Orang	0,00	Kab. Tulang Bawang Barat	Dana Alokasi Umum (DAU)					-	5.000.000,00	KECAMATAN TULANG BAWANG UDIK
	7.01.01.2.06	Administrasi Umum Perangkat Daerah			3.787.000,00						Organisasi Perangkat Daerah		36.000.000,00	
		-			3.787.000,00						Organisasi Perangkat Daerah		36.000.000,00	
			Jumlah Paket Barang Cetakan dan Penggandaan yang Disediakan	-	1.800.000,00							-	12.000.000,00	
			Jumlah Paket Peralatan dan Perlengkapan Kantor yang Disediakan	-	1.987.000,00							-	12.000.000,00	
			Jumlah Paket Peralatan Rumah Tangga yang Disediakan	-	0,00							-	12.000.000,00	
	7.01.01.2.06.0002	Penyediaan Peralatan dan Perlengkapan Kantor			1.987.000,00			4.Memperkuat pembangunan sumber daya manusia (SDM), sains, teknologi, pendidikan, kesehatan, prestasi olahraga, kesetaraan gender, serta penguatan peran perempuan, pemuda (generasi milenial dan generasi Z), dan penyandang disabilitas.	-	Memperkuat Tata Kelola Pemerintahan dalam Peningkatan Pelayanan Publik			12.000.000,00	
		Tersedianya Peralatan dan Perlengkapan Kantor	Jumlah Paket Peralatan dan Perlengkapan Kantor yang Disediakan	12 Paket	1.987.000,00	Kab. Tulang Bawang Barat	Dana Alokasi Umum (DAU)					-	12.000.000,00	KECAMATAN TULANG BAWANG UDIK
	7.01.01.2.06.0003	Penyediaan Peralatan Rumah Tangga			0,00			4.Memperkuat pembangunan sumber daya manusia (SDM), sains, teknologi, pendidikan, kesehatan, prestasi olahraga, kesetaraan gender, serta penguatan peran perempuan, pemuda (generasi milenial dan generasi Z), dan penyandang disabilitas.	-	Memperkuat Tata Kelola Pemerintahan dalam Peningkatan Pelayanan Publik			12.000.000,00	
		Tersedianya Peralatan Rumah Tangga	Jumlah Paket Peralatan Rumah Tangga yang Disediakan	12 Paket	0,00	Kab. Tulang Bawang Barat	Dana Alokasi Umum (DAU)					-	12.000.000,00	KECAMATAN TULANG BAWANG UDIK

NO	KODE	URUSAN / BIDANG URUSAN / PROGRAM / OUTCOME / KEGIATAN / SUBKEGIATAN OUTPUT	INDIKATOR	CAPAIAN KINERJA DAN KERANGKA PENDANAAN							KELOMPOK SASARAN	PRAKIRAAN MAJU 2028		PERANGKAT DAERAH PENANGGUNG JAWAB
				TARGET 2027	PAGU INDIKATIF	LOKASI	SUMBER DANA	PRIORITAS				TARGET	PAGU INDIKATIF	
								NASIONAL	PROVINSI	DAERAH				
(1)	(2)	(3)	(4)	(8)	(9)	(10)	(11)	(12)	(13)	(14)	(15)	(16)	(17)	(18)
	7.01.01.2.06.0005	Penyediaan Barang Cetakan dan Penggandaan			1.800.000,00			4.Memperkuat pembangunan sumber daya manusia (SDM), sains, teknologi, pendidikan, kesehatan, prestasi olahraga, kesetaraan gender, serta penguatan peran perempuan, pemuda (generasi milenial dan generasi Z), dan penyandang disabilitas.	-	Memperkuat Tata Kelola Pemerintahan dalam Peningkatan Pelayanan Publik			12.000.000,00	
		Tersedianya Barang Cetakan dan Penggandaan	Jumlah Paket Barang Cetakan dan Penggandaan yang Disediakan	12 Paket	1.800.000,00	Kab. Tulang Bawang Barat	Dana Alokasi Umum (DAU)					-	12.000.000,00	KECAMATAN TULANG BAWANG UDIK
	7.01.01.2.07	Pengadaan Barang Milik Daerah Penunjang Urusan Pemerintah Daerah			0,00						Organisasi Perangkat Daerah		15.000.000,00	
		-			0,00						Organisasi Perangkat Daerah		15.000.000,00	
			Jumlah Unit Peralatan dan Mesin Lainnya yang Disediakan	-	0,00							-	15.000.000,00	
	7.01.01.2.07.0006	Pengadaan Peralatan dan Mesin Lainnya			0,00			4.Memperkuat pembangunan sumber daya manusia (SDM), sains, teknologi, pendidikan, kesehatan, prestasi olahraga, kesetaraan gender, serta penguatan peran perempuan, pemuda (generasi milenial dan generasi Z), dan penyandang disabilitas.	-	Memperkuat Tata Kelola Pemerintahan dalam Peningkatan Pelayanan Publik			15.000.000,00	
		Tersedianya Peralatan dan Mesin Lainnya	Jumlah Unit Peralatan dan Mesin Lainnya yang Disediakan	3 Unit	0,00	Kab. Tulang Bawang Barat	Dana Alokasi Umum (DAU)					-	15.000.000,00	KECAMATAN TULANG BAWANG UDIK
	7.01.01.2.08	Penyediaan Jasa Penunjang Urusan Pemerintahan Daerah			114.400.000,00						Organisasi Perangkat Daerah		130.800.000,00	
		-			114.400.000,00						Organisasi Perangkat Daerah		130.800.000,00	
			Jumlah Laporan Penyediaan Jasa Komunikasi, Sumber Daya Air dan Listrik yang Disediakan	-	4.000.000,00							-	6.000.000,00	
			Jumlah Laporan Penyediaan Jasa Pelayanan Umum Kantor yang Disediakan	-	110.400.000,00							-	124.800.000,00	
	7.01.01.2.08.0002	Penyediaan Jasa Komunikasi, Sumber Daya Air dan Listrik			4.000.000,00			4.Memperkuat pembangunan sumber daya manusia (SDM), sains, teknologi, pendidikan, kesehatan, prestasi olahraga, kesetaraan gender, serta penguatan peran perempuan, pemuda (generasi milenial dan generasi Z), dan penyandang disabilitas.	-	Memperkuat Tata Kelola Pemerintahan dalam Peningkatan Pelayanan Publik			6.000.000,00	
		Tersedianya Jasa Komunikasi, Sumber Daya Air dan Listrik	Jumlah Laporan Penyediaan Jasa Komunikasi, Sumber Daya Air dan Listrik yang Disediakan	12 Laporan	4.000.000,00	Kab. Tulang Bawang Barat	Dana Alokasi Umum (DAU)					-	6.000.000,00	KECAMATAN TULANG BAWANG UDIK
	7.01.01.2.08.0004	Penyediaan Jasa Pelayanan Umum Kantor			110.400.000,00			4.Memperkuat pembangunan sumber daya manusia (SDM), sains, teknologi, pendidikan, kesehatan, prestasi olahraga, kesetaraan gender, serta penguatan peran perempuan, pemuda (generasi milenial dan generasi Z), dan penyandang disabilitas.	-	Memperkuat Tata Kelola Pemerintahan dalam Peningkatan Pelayanan Publik			124.800.000,00	
		Tersedianya Jasa Pelayanan Umum Kantor	Jumlah Laporan Penyediaan Jasa Pelayanan Umum Kantor yang Disediakan	12 Laporan	110.400.000,00	Kab. Tulang Bawang Barat	Dana Alokasi Umum (DAU)					-	124.800.000,00	KECAMATAN TULANG BAWANG UDIK
	7.01.01.2.09	Pemeliharaan Barang Milik Daerah Penunjang Urusan Pemerintahan Daerah			600.000,00						Organisasi Perangkat Daerah		4.000.000,00	
		-			600.000,00						Organisasi Perangkat Daerah		4.000.000,00	
			Jumlah Kendaraan Dinas Operasional atau Lapangan yang Dipelihara dan dibayarkan Pajak dan Perizinannya	-	600.000,00							-	4.000.000,00	

NO	KODE	URUSAN / BIDANG URUSAN / PROGRAM / OUTCOME / KEGIATAN / SUBKEGIATAN OUTPUT	INDIKATOR	CAPAIAN KINERJA DAN KERANGKA PENDANAAN							KELOMPOK SASARAN	PRAKIRAAN MAJU 2028		PERANGKAT DAERAH PENANGGUNG JAWAB
				TARGET 2027	PAGU INDIKATIF	LOKASI	SUMBER DANA	PRIORITAS				TARGET	PAGU INDIKATIF	
								NASIONAL	PROVINSI	DAERAH				
(1)	(2)	(3)	(4)	(8)	(9)	(10)	(11)	(12)	(13)	(14)	(15)	(16)	(17)	(18)
	7.01.01.2.09.0002	Penyediaan Jasa Pemeliharaan, Biaya Pemeliharaan, Pajak dan Perizinan Kendaraan Dinas Operasional atau Lapangan			600.000,00			4.Memperkuat pembangunan sumber daya manusia (SDM), sains, teknologi, pendidikan, kesehatan, prestasi olahraga, kesetaraan gender, serta penguatan peran perempuan, pemuda (generasi milenial dan generasi Z), dan penyandang disabilitas.	-	Memperkuat Tata Kelola Pemerintahan dalam Peningkatan Pelayanan Publik			4.000.000,00	
		Tersedianya Jasa Pemeliharaan, Biaya Pemeliharaan, Pajak dan Perizinan Kendaraan Dinas Operasional atau Lapangan	Jumlah Kendaraan Dinas Operasional atau Lapangan yang Dipelihara dan dibayarkan Pajak dan Perizinannya	1 Unit	600.000,00	Kab. Tulang Bawang Barat	Dana Alokasi Umum (DAU)					-	4.000.000,00	KECAMATAN TULANG BAWANG UDIK
199.	7.01.02	**PROGRAM PENYELENGGARAAN PEMERINTAHAN DAN PELAYANAN PUBLIK**			**5.000.000,00**								**20.000.000,00**	
			Nilai IKM Perangkat Daerah (Angka)	84.22 undefined	5.000.000,00							-	20.000.000,00	
	7.01.02.2.01	Koordinasi Penyelenggaraan KegiatanPemerintahan di Tingkat Kecamatan			5.000.000,00						Masyarakat		20.000.000,00	
		-			5.000.000,00						Masyarakat		20.000.000,00	
			Jumlah Dokumen Peningkatan Efektifitas Kegiatan Pemerintahan di Tingkat Kecamatan	-	5.000.000,00							-	20.000.000,00	
	7.01.02.2.01.0002	Peningkatan Efektifitas Kegiatan Pemerintahan di Tingkat Kecamatan			5.000.000,00			6.Membangun dari desa dan dari bawah untuk pertumbuhan ekonomi, pemerataan ekonomi dan pemberantasan kemiskinan.	-	Memperkuat Tata Kelola Pemerintahan dalam Peningkatan Pelayanan Publik			20.000.000,00	
		Meningkatnya Efektifitas Kegiatan Pemerintahan di Tingkat Kecamatan	Jumlah Dokumen Peningkatan Efektifitas Kegiatan Pemerintahan di Tingkat Kecamatan	1 Dokumen	5.000.000,00	Kab. Tulang Bawang Barat	Dana Alokasi Umum (DAU)					-	20.000.000,00	KECAMATAN TULANG BAWANG UDIK
200.	7.01.03	**PROGRAM PEMBERDAYAAN MASYARAKAT DESA DAN KELURAHAN**			**13.000.000,00**								**30.000.000,00**	
			Persentase Terlaksananya Program Pemberdayaan Masyarakat Desa dan Kelurahan (%)	100 Persen	13.000.000,00							-	30.000.000,00	
	7.01.03.2.01	Koordinasi Kegiatan Pemberdayaan Desa			13.000.000,00						Masyarakat		30.000.000,00	
		-			13.000.000,00						Masyarakat		30.000.000,00	
			Jumlah Laporan Peningkatan Efektivitas Kegiatan Pemberdayaan Masyarakat di Wilayah Kecamatan	-	13.000.000,00							-	30.000.000,00	
	7.01.03.2.01.0003	Peningkatan Efektifitas Kegiatan Pemberdayaan Masyarakat di Wilayah Kecamatan			13.000.000,00			6.Membangun dari desa dan dari bawah untuk pertumbuhan ekonomi, pemerataan ekonomi dan pemberantasan kemiskinan.	-	Memperkuat Tata Kelola Pemerintahan dalam Peningkatan Pelayanan Publik			30.000.000,00	
		Meningkatnya Efektifitas Kegiatan Pemberdayaan Masyarakat di Wilayah Kecamatan	Jumlah Laporan Peningkatan Efektivitas Kegiatan Pemberdayaan Masyarakat di Wilayah Kecamatan	1 Laporan	13.000.000,00	Kab. Tulang Bawang Barat	Dana Alokasi Umum (DAU)					-	30.000.000,00	KECAMATAN TULANG BAWANG UDIK
201.	7.01.06	**PROGRAM PEMBINAAN DAN PENGAWASAN PEMERINTAHAN DESA**			**15.000.000,00**								**55.000.000,00**	
			Persentase Terlaksananya Program Pembinaan dan Pengawasan Pemerintahan Desa (%)	100 Persen	15.000.000,00							-	55.000.000,00	
	7.01.06.2.01	Fasilitasi, Rekomendasi dan KoordinasiPembinaan dan Pengawasan Pemerintahan Desa			15.000.000,00						Tiyuh		55.000.000,00	
		-			15.000.000,00						Tiyuh		55.000.000,00	
			Jumlah Dokumen Fasilitasi dalam rangka Perencanaan Pembangunan Partisipatif	-	10.000.000,00							-	20.000.000,00	
			Jumlah Dokumen yang Difasilitasi dalam rangka Pengelolaan Keuangan Desa dan Pendayagunaan Aset Desa	-	5.000.000,00							-	35.000.000,00	
	7.01.06.2.01.0003	Fasilitasi Pengelolaan Keuangan Desa dan Pendayagunaan Aset Desa			5.000.000,00			6.Membangun dari desa dan dari bawah untuk pertumbuhan ekonomi, pemerataan ekonomi dan pemberantasan kemiskinan.	-	Memperkuat Tata Kelola Pemerintahan dalam Peningkatan Pelayanan Publik			35.000.000,00	
		Terlaksananya Fasilitasi Pengelolaan Keuangan Desa dan Pendayagunaan Aset Desa	Jumlah Dokumen yang Difasilitasi dalam rangka Pengelolaan Keuangan Desa dan Pendayagunaan Aset Desa	1 Dokumen	5.000.000,00	Kab. Tulang Bawang Barat	Dana Alokasi Umum (DAU)					-	35.000.000,00	KECAMATAN TULANG BAWANG UDIK
	7.01.06.2.01.0013	Fasilitasi Penyusunan Perencanaan Pembangunan Partisipatif			10.000.000,00			6.Membangun dari desa dan dari bawah untuk pertumbuhan ekonomi, pemerataan ekonomi dan pemberantasan kemiskinan.	-	Memperkuat Tata Kelola Pemerintahan dalam Peningkatan Pelayanan Publik			20.000.000,00	
		Terlaksananya Fasilitasi Penyusunan Perencanaan Pembangunan Partisipatif	Jumlah Dokumen Fasilitasi dalam rangka Perencanaan Pembangunan Partisipatif	1 Dokumen	10.000.000,00	Kab. Tulang Bawang Barat	Dana Alokasi Umum (DAU)					-	20.000.000,00	KECAMATAN TULANG BAWANG UDIK
		KECAMATAN GUNUNG TERANG			**1.596.640.837,00**								**1.760.447.759,00**	

NO	KODE	URUSAN / BIDANG URUSAN / PROGRAM / OUTCOME / KEGIATAN / SUBKEGIATAN OUTPUT	INDIKATOR	CAPAIAN KINERJA DAN KERANGKA PENDANAAN							KELOMPOK SASARAN	PRAKIRAAN MAJU 2028		PERANGKAT DAERAH PENANGGUNG JAWAB
				TARGET 2027	PAGU INDIKATIF	LOKASI	SUMBER DANA	PRIORITAS				TARGET	PAGU INDIKATIF	
								NASIONAL	PROVINSI	DAERAH				
(1)	(2)	(3)	(4)	(8)	(9)	(10)	(11)	(12)	(13)	(14)	(15)	(16)	(17)	(18)
	7	UNSUR KEWILAYAHAN			1.596.640.837,00								1.760.447.759,00	
	7.01	KECAMATAN			1.596.640.837,00								1.760.447.759,00	
202.	7.01.01	PROGRAM PENUNJANG URUSAN PEMERINTAHAN DAERAH KABUPATEN/KOTA			1.566.200.837,00								1.679.174.686,00	
			Nilai SAKIP Perangkat Daerah (Angka)	56,84 Angka	7.740.000,00							-	5.000.000,00	
			-	-	1.557.460.837,00							-	1.604.174.686,00	
	7.01.01.2.01	Perencanaan, Penganggaran, dan Evaluasi Kinerja Perangkat Daerah			8.740.000,00						-		45.000.000,00	
		-			8.740.000,00						-		45.000.000,00	
			Jumlah Berita Acara Hasil Forum Perangkat Daerah Berdasarkan Bidang Urusan yang Diampu dalam Rangka Penyusunan Dokumen Perencanaan Perangkat Daerah	-	1.700.000,00							-	5.000.000,00	
			Jumlah Data Statistik Sektoral Daerah yang Telah Dikumpulkan dan Diperiksa Lingkup Perangkat Daerah	-	1.840.000,00							-	5.000.000,00	
			Jumlah Dokumen DPA-SKPD dan Laporan Hasil Koordinasi Penyusunan Dokumen DPA-SKPD	-	1.000.000,00							-	5.000.000,00	
			Jumlah Dokumen Perencanaan Perangkat Daerah	-	1.650.000,00							-	5.000.000,00	
			Jumlah Dokumen Perubahan DPA-SKPD dan Laporan Hasil Koordinasi Penyusunan Dokumen Perubahan DPA-SKPD	-	0,00							-	5.000.000,00	
			Jumlah Dokumen Perubahan RKA-SKPD dan Laporan Hasil Koordinasi Penyusunan Dokumen Perubahan RKA-SKPD	-	0,00							-	5.000.000,00	
			Jumlah Dokumen RKA-SKPD dan Laporan Hasil Koordinasi Penyusunan Dokumen RKA-SKPD	-	1.000.000,00							-	5.000.000,00	
			Jumlah Laporan Capaian Kinerja dan Ikhtisar Realisasi Kinerja SKPD dan Laporan Hasil Koordinasi Penyusunan Laporan Capaian Kinerja dan Ikhtisar Realisasi Kinerja SKPD	-	650.000,00							-	5.000.000,00	
			Jumlah Laporan Evaluasi Kinerja Perangkat Daerah	-	900.000,00							-	5.000.000,00	
	7.01.01.2.01.0001	Penyusunan Dokumen Perencanaan Perangkat Daerah			1.650.000,00			-	-	Memperkuat Tata Kelola Pemerintahan dalam Peningkatan Pelayanan Publik			5.000.000,00	
		Tersusunnya Dokumen Perencanaan Perangkat Daerah	Jumlah Dokumen Perencanaan Perangkat Daerah	4 Dokumen	1.650.000,00	Kab. Tulang Bawang Barat	Dana Alokasi Umum (DAU)					-	5.000.000,00	KECAMATAN GUNUNG TERANG
	7.01.01.2.01.0002	Koordinasi dan Penyusunan Dokumen RKA-SKPD			1.000.000,00			-	-	Memperkuat Tata Kelola Pemerintahan dalam Peningkatan Pelayanan Publik			5.000.000,00	
		Tersedianya Dokumen RKA-SKPD dan Laporan Hasil Koordinasi Penyusunan Dokumen RKA-SKPD	Jumlah Dokumen RKA-SKPD dan Laporan Hasil Koordinasi Penyusunan Dokumen RKA-SKPD	1 Dokumen	1.000.000,00	Kab. Tulang Bawang Barat	Dana Alokasi Umum (DAU)					-	5.000.000,00	KECAMATAN GUNUNG TERANG
	7.01.01.2.01.0003	Koordinasi dan Penyusunan Dokumen Perubahan RKA-SKPD			0,00			-	-	Memperkuat Tata Kelola Pemerintahan dalam Peningkatan Pelayanan Publik			5.000.000,00	
		Tersedianya Dokumen Perubahan RKA-SKPD dan Laporan Hasil Koordinasi Penyusunan Dokumen Perubahan RKA-SKPD	Jumlah Dokumen Perubahan RKA-SKPD dan Laporan Hasil Koordinasi Penyusunan Dokumen Perubahan RKA-SKPD	1 Dokumen	0,00	Kab. Tulang Bawang Barat	Dana Alokasi Umum (DAU)					-	5.000.000,00	KECAMATAN GUNUNG TERANG
	7.01.01.2.01.0004	Koordinasi dan Penyusunan DPA-SKPD			1.000.000,00			-	-	Memperkuat Tata Kelola Pemerintahan dalam Peningkatan Pelayanan Publik			5.000.000,00	
		Tersedianya Dokumen DPA-SKPD dan Laporan Hasil Koordinasi Penyusunan Dokumen DPA-SKPD	Jumlah Dokumen DPA-SKPD dan Laporan Hasil Koordinasi Penyusunan Dokumen DPA-SKPD	1 Dokumen	1.000.000,00	Kab. Tulang Bawang Barat	Dana Alokasi Umum (DAU)					-	5.000.000,00	KECAMATAN GUNUNG TERANG
	7.01.01.2.01.0005	Koordinasi dan Penyusunan Perubahan DPA- SKPD			0,00			-	-	Memperkuat Tata Kelola Pemerintahan dalam Peningkatan Pelayanan Publik			5.000.000,00	
		Tersedianya Dokumen Perubahan DPA-SKPD dan Laporan Hasil Koordinasi Penyusunan Dokumen Perubahan DPA-SKPD	Jumlah Dokumen Perubahan DPA-SKPD dan Laporan Hasil Koordinasi Penyusunan Dokumen Perubahan DPA-SKPD	1 Dokumen	0,00	Kab. Tulang Bawang Barat	Dana Alokasi Umum (DAU)					-	5.000.000,00	KECAMATAN GUNUNG TERANG
	7.01.01.2.01.0006	Koordinasi dan Penyusunan Laporan Capaian Kinerja dan Ikhtisar Realisasi Kinerja SKPD			650.000,00			-	-	Memperkuat Tata Kelola Pemerintahan dalam Peningkatan Pelayanan Publik			5.000.000,00	
		Tersedianya Laporan Capaian Kinerja dan Ikhtisar Realisasi Kinerja SKPD dan Laporan Hasil Koordinasi Penyusunan Laporan Capaian Kinerja dan Ikhtisar Realisasi Kinerja SKPD	Jumlah Laporan Capaian Kinerja dan Ikhtisar Realisasi Kinerja SKPD dan Laporan Hasil Koordinasi Penyusunan Laporan Capaian Kinerja dan Ikhtisar Realisasi Kinerja SKPD	1 Laporan	650.000,00	Kab. Tulang Bawang Barat	Dana Alokasi Umum (DAU)					-	5.000.000,00	KECAMATAN GUNUNG TERANG
	7.01.01.2.01.0007	Evaluasi Kinerja Perangkat Daerah			900.000,00			-	-	Memperkuat Tata Kelola Pemerintahan dalam Peningkatan Pelayanan Publik			5.000.000,00	

NO	KODE	URUSAN / BIDANG URUSAN / PROGRAM / OUTCOME / KEGIATAN / SUBKEGIATAN OUTPUT	INDIKATOR	CAPAIAN KINERJA DAN KERANGKA PENDANAAN							KELOMPOK SASARAN	PRAKIRAAN MAJU 2028		PERANGKAT DAERAH PENANGGUNG JAWAB
				TARGET 2027	PAGU INDIKATIF	LOKASI	SUMBER DANA	PRIORITAS				TARGET	PAGU INDIKATIF	
								NASIONAL	PROVINSI	DAERAH				
(1)	(2)	(3)	(4)	(8)	(9)	(10)	(11)	(12)	(13)	(14)	(15)	(16)	(17)	(18)
		Terlaksananya Evaluasi Kinerja Perangkat Daerah	Jumlah Laporan Evaluasi Kinerja Perangkat Daerah	1 Laporan	900.000,00	Kab. Tulang Bawang Barat	Dana Alokasi Umum (DAU)					-	5.000.000,00	KECAMATAN GUNUNG TERANG
	7.01.01.2.01.0009	Pelaksanaan Pengumpulan Data Statistik Sektoral Daerah			1.840.000,00			-	-	Memperkuat Tata Kelola Pemerintahan dalam Peningkatan Pelayanan Publik			5.000.000,00	
		Terlaksananya Pengumpulan Data Statistik Sektoral Daerah	Jumlah Data Statistik Sektoral Daerah yang Telah Dikumpulkan dan Diperiksa Lingkup Perangkat Daerah	1 Data	1.840.000,00	Kab. Tulang Bawang Barat	Dana Alokasi Umum (DAU)					-	5.000.000,00	KECAMATAN GUNUNG TERANG
	7.01.01.2.01.0010	Pelaksanaan Forum Perangkat Daerah Berdasarkan Bidang Urusan yang Diampu dalam Rangka Penyusunan Dokumen Perencanaan Perangkat Daerah			1.700.000,00			-	-	Memperkuat Tata Kelola Pemerintahan dalam Peningkatan Pelayanan Publik			5.000.000,00	
		Terlaksananya Forum Perangkat Daerah Berdasarkan Bidang Urusan yang Diampu dalam Rangka Penyusunan Dokumen Perencanaan Perangkat Daerah	Jumlah Berita Acara Hasil Forum Perangkat Daerah Berdasarkan Bidang Urusan yang Diampu dalam Rangka Penyusunan Dokumen Perencanaan Perangkat Daerah	1 Berita Acara	1.700.000,00	Kab. Tulang Bawang Barat	Dana Alokasi Umum (DAU)					-	5.000.000,00	KECAMATAN GUNUNG TERANG
	7.01.01.2.02	Administrasi Keuangan Perangkat Daerah			1.445.050.837,00						-		1.451.874.686,00	
		-			1.445.050.837,00						-		1.451.874.686,00	
			Jumlah Dokumen Penatausahaan dan Pengujian/Verifikasi Keuangan SKPD	-	34.440.000,00							-	35.400.000,00	
			Jumlah Laporan Keuangan Bulanan/ Triwulanan/ Semesteran SKPD dan Laporan Koordinasi Penyusunan Laporan Keuangan Bulanan/Triwulanan/Semesteran SKPD	-	1.100.000,00							-	5.000.000,00	
			Jumlah Orang yang Menerima Gaji dan Tunjangan ASN	-	1.409.510.837,00							-	1.411.474.686,00	
	7.01.01.2.02.0001	Penyediaan Gaji dan Tunjangan ASN			1.409.510.837,00			-	-	Memperkuat Tata Kelola Pemerintahan dalam Peningkatan Pelayanan Publik			1.411.474.686,00	
		Tersedianya Gaji dan Tunjangan ASN	Jumlah Orang yang Menerima Gaji dan Tunjangan ASN	182 Orang/bulan	1.409.510.837,00	Kab. Tulang Bawang Barat	Dana Alokasi Umum (DAU)					-	1.411.474.686,00	KECAMATAN GUNUNG TERANG
	7.01.01.2.02.0003	Pelaksanaan Penatausahaan danPengujian/Verifikasi Keuangan SKPD			34.440.000,00			-	-	Memperkuat Tata Kelola Pemerintahan dalam Peningkatan Pelayanan Publik			35.400.000,00	
		Terlaksananya Penatausahaan dan Pengujian/Verifikasi Keuangan SKPD	Jumlah Dokumen Penatausahaan dan Pengujian/Verifikasi Keuangan SKPD	1 Dokumen	34.440.000,00	Kab. Tulang Bawang Barat	Dana Alokasi Umum (DAU)					-	35.400.000,00	KECAMATAN GUNUNG TERANG
	7.01.01.2.02.0007	Koordinasi dan Penyusunan Laporan Keuangan Bulanan/ Triwulanan/ Semesteran SKPD			1.100.000,00			-	-	Memperkuat Tata Kelola Pemerintahan dalam Peningkatan Pelayanan Publik			5.000.000,00	
		Tersedianya Laporan Keuangan Bulanan/Triwulanan/Semesteran SKPD dan Laporan Koordinasi Penyusunan Laporan Keuangan Bulanan/Triwulanan/Semesteran SKPD	Jumlah Laporan Keuangan Bulanan/ Triwulanan/ Semesteran SKPD dan Laporan Koordinasi Penyusunan Laporan Keuangan Bulanan/Triwulanan/Semesteran SKPD	1 Laporan	1.100.000,00	Kab. Tulang Bawang Barat	Dana Alokasi Umum (DAU)					-	5.000.000,00	KECAMATAN GUNUNG TERANG
	7.01.01.2.03	Administrasi Barang Milik Daerah pada Perangkat Daerah			4.800.000,00						-		4.800.000,00	
		-			4.800.000,00						-		4.800.000,00	
			Jumlah Laporan Penatausahaan Barang Milik Daerah pada SKPD	-	4.800.000,00							-	4.800.000,00	
	7.01.01.2.03.0006	Penatausahaan Barang Milik Daerah pada SKPD			4.800.000,00			-	-	Memperkuat Tata Kelola Pemerintahan dalam Peningkatan Pelayanan Publik			4.800.000,00	
		Terlaksananya Penatausahaan Barang Milik Daerah pada SKPD	Jumlah Laporan Penatausahaan Barang Milik Daerah pada SKPD	1 Laporan	4.800.000,00	Kab. Tulang Bawang Barat	Dana Alokasi Umum (DAU)					-	4.800.000,00	KECAMATAN GUNUNG TERANG
	7.01.01.2.05	Administrasi Kepegawaian Perangkat Daerah			5.035.000,00						-		19.750.000,00	
		-			5.035.000,00						-		19.750.000,00	
			Jumlah Dokumen Monitoring, Evaluasi, dan Penilaian Kinerja Pegawai	-	1.460.000,00							-	5.000.000,00	
			Jumlah Paket Pakaian Dinas beserta Atribut Kelengkapan	-	3.575.000,00							-	9.750.000,00	
			Jumlah Pegawai Berdasarkan Tugas dan Fungsi yang Mengikuti Pendidikan dan Pelatihan	-	0,00							-	5.000.000,00	
	7.01.01.2.05.0002	Pengadaan Pakaian Dinas beserta Atribut Kelengkapannya			3.575.000,00			-	-	Memperkuat Tata Kelola Pemerintahan dalam Peningkatan Pelayanan Publik			9.750.000,00	
		Tersedianya Pakaian Dinas beserta Atribut Kelengkapan	Jumlah Paket Pakaian Dinas beserta Atribut Kelengkapan	13 Paket	3.575.000,00	Kab. Tulang Bawang Barat	Dana Alokasi Umum (DAU)					-	9.750.000,00	KECAMATAN GUNUNG TERANG
	7.01.01.2.05.0005	Monitoring, Evaluasi, dan Penilaian Kinerja Pegawai			1.460.000,00			-	-	Memperkuat Tata Kelola Pemerintahan dalam Peningkatan Pelayanan Publik			5.000.000,00	
		Terlaksananya Monitoring, Evaluasi, dan Penilaian Kinerja Pegawai	Jumlah Dokumen Monitoring, Evaluasi, dan Penilaian Kinerja Pegawai	1 Dokumen	1.460.000,00	Kab. Tulang Bawang Barat	Dana Alokasi Umum (DAU)					-	5.000.000,00	KECAMATAN GUNUNG TERANG
	7.01.01.2.05.0009	Pendidikan dan Pelatihan Pegawai Berdasarkan Tugas dan Fungsi			0,00			-	-	Memperkuat Tata Kelola Pemerintahan dalam Peningkatan Pelayanan Publik			5.000.000,00	

NO	KODE	URUSAN / BIDANG URUSAN / PROGRAM / OUTCOME / KEGIATAN / SUBKEGIATAN OUTPUT	INDIKATOR	CAPAIAN KINERJA DAN KERANGKA PENDANAAN							KELOMPOK SASARAN	PRAKIRAAN MAJU 2028		PERANGKAT DAERAH PENANGGUNG JAWAB
				TARGET 2027	PAGU INDIKATIF	LOKASI	SUMBER DANA	PRIORITAS				TARGET	PAGU INDIKATIF	
								NASIONAL	PROVINSI	DAERAH				
(1)	(2)	(3)	(4)	(8)	(9)	(10)	(11)	(12)	(13)	(14)	(15)	(16)	(17)	(18)
		Terlaksananya Pendidikan dan Pelatihan Pegawai Berdasarkan Tugas dan Fungsi	Jumlah Pegawai Berdasarkan Tugas dan Fungsi yang Mengikuti Pendidikan dan Pelatihan	1 Orang	0,00	Kab. Tulang Bawang Barat	Dana Alokasi Umum (DAU)					-	5.000.000,00	KECAMATAN GUNUNG TERANG
	7.01.01.2.06	Administrasi Umum Perangkat Daerah			4.925.000,00						-		20.000.000,00	
		-			4.925.000,00						-		20.000.000,00	
			Jumlah Paket Barang Cetakan dan Penggandaan yang Disediakan	-	1.475.000,00							-	5.000.000,00	
			Jumlah Paket Komponen Instalasi Listrik/Penerangan Bangunan Kantor yang Disediakan	-	750.000,00							-	5.000.000,00	
			Jumlah Paket Peralatan dan Perlengkapan Kantor yang Disediakan	-	1.200.000,00							-	5.000.000,00	
			Jumlah Paket Peralatan Rumah Tangga yang Disediakan	-	1.500.000,00							-	5.000.000,00	
	7.01.01.2.06.0001	Penyediaan Komponen InstalasiListrik/Penerangan Bangunan Kantor			750.000,00			-	-	Memperkuat Tata Kelola Pemerintahan dalam Peningkatan Pelayanan Publik			5.000.000,00	
		Tersedianya Komponen Instalasi Listrik/Penerangan Bangunan Kantor	Jumlah Paket Komponen Instalasi Listrik/Penerangan Bangunan Kantor yang Disediakan	12 Paket	750.000,00	Kab. Tulang Bawang Barat	Dana Alokasi Umum (DAU)					-	5.000.000,00	KECAMATAN GUNUNG TERANG
	7.01.01.2.06.0002	Penyediaan Peralatan dan Perlengkapan Kantor			1.200.000,00			-	-	Memperkuat Tata Kelola Pemerintahan dalam Peningkatan Pelayanan Publik			5.000.000,00	
		Tersedianya Peralatan dan Perlengkapan Kantor	Jumlah Paket Peralatan dan Perlengkapan Kantor yang Disediakan	12 Paket	1.200.000,00	Kab. Tulang Bawang Barat	Dana Alokasi Umum (DAU)					-	5.000.000,00	KECAMATAN GUNUNG TERANG
	7.01.01.2.06.0003	Penyediaan Peralatan Rumah Tangga			1.500.000,00			-	-	Memperkuat Tata Kelola Pemerintahan dalam Peningkatan Pelayanan Publik			5.000.000,00	
		Tersedianya Peralatan Rumah Tangga	Jumlah Paket Peralatan Rumah Tangga yang Disediakan	12 Paket	1.500.000,00	Kab. Tulang Bawang Barat	Dana Alokasi Umum (DAU)					-	5.000.000,00	KECAMATAN GUNUNG TERANG
	7.01.01.2.06.0005	Penyediaan Barang Cetakan dan Penggandaan			1.475.000,00			-	-	Memperkuat Tata Kelola Pemerintahan dalam Peningkatan Pelayanan Publik			5.000.000,00	
		Tersedianya Barang Cetakan dan Penggandaan	Jumlah Paket Barang Cetakan dan Penggandaan yang Disediakan	12 Paket	1.475.000,00	Kab. Tulang Bawang Barat	Dana Alokasi Umum (DAU)					-	5.000.000,00	KECAMATAN GUNUNG TERANG
	7.01.01.2.07	Pengadaan Barang Milik Daerah Penunjang Urusan Pemerintah Daerah			0,00						-		10.000.000,00	
		-			0,00						-		10.000.000,00	
			Jumlah Unit Peralatan dan Mesin Lainnya yang Disediakan	-	0,00							-	10.000.000,00	
	7.01.01.2.07.0006	Pengadaan Peralatan dan Mesin Lainnya			0,00			-	-	Memperkuat Tata Kelola Pemerintahan dalam Peningkatan Pelayanan Publik			10.000.000,00	
		Tersedianya Peralatan dan Mesin Lainnya	Jumlah Unit Peralatan dan Mesin Lainnya yang Disediakan	2 Unit	0,00	Kab. Tulang Bawang Barat	Dana Alokasi Umum (DAU)					-	10.000.000,00	KECAMATAN GUNUNG TERANG
	7.01.01.2.08	Penyediaan Jasa Penunjang Urusan Pemerintahan Daerah			94.300.000,00						-		119.750.000,00	
		-			94.300.000,00						-		119.750.000,00	
			Jumlah Laporan Penyediaan Jasa Komunikasi, Sumber Daya Air dan Listrik yang Disediakan	-	10.800.000,00							-	12.000.000,00	
			Jumlah Laporan Penyediaan Jasa Pelayanan Umum Kantor yang Disediakan	-	83.500.000,00							-	107.750.000,00	
	7.01.01.2.08.0002	Penyediaan Jasa Komunikasi, Sumber Daya Air dan Listrik			10.800.000,00			-	-	Memperkuat Tata Kelola Pemerintahan dalam Peningkatan Pelayanan Publik			12.000.000,00	
		Tersedianya Jasa Komunikasi, Sumber Daya Air dan Listrik	Jumlah Laporan Penyediaan Jasa Komunikasi, Sumber Daya Air dan Listrik yang Disediakan	12 Laporan	10.800.000,00	Kab. Tulang Bawang Barat	Dana Alokasi Umum (DAU)					-	12.000.000,00	KECAMATAN GUNUNG TERANG
	7.01.01.2.08.0004	Penyediaan Jasa Pelayanan Umum Kantor			83.500.000,00			-	-	Memperkuat Tata Kelola Pemerintahan dalam Peningkatan Pelayanan Publik			107.750.000,00	
		Tersedianya Jasa Pelayanan Umum Kantor	Jumlah Laporan Penyediaan Jasa Pelayanan Umum Kantor yang Disediakan	12 Laporan	83.500.000,00	Kab. Tulang Bawang Barat	Dana Alokasi Umum (DAU)					-	107.750.000,00	KECAMATAN GUNUNG TERANG
	7.01.01.2.09	Pemeliharaan Barang Milik Daerah Penunjang Urusan Pemerintahan Daerah			3.350.000,00						-		8.000.000,00	
		-			3.350.000,00						-		8.000.000,00	
			Jumlah Kendaraan Dinas Operasional atau Lapangan yang Dipelihara dan dibayarkan Pajak dan Perizinannya	-	3.350.000,00							-	8.000.000,00	
	7.01.01.2.09.0002	Penyediaan Jasa Pemeliharaan, Biaya Pemeliharaan, Pajak dan Perizinan Kendaraan Dinas Operasional atau Lapangan			3.350.000,00			-	-	Memperkuat Tata Kelola Pemerintahan dalam Peningkatan Pelayanan Publik			8.000.000,00	
		Tersedianya Jasa Pemeliharaan, Biaya Pemeliharaan, Pajak dan Perizinan Kendaraan Dinas Operasional atau Lapangan	Jumlah Kendaraan Dinas Operasional atau Lapangan yang Dipelihara dan dibayarkan Pajak dan Perizinannya	2 Unit	3.350.000,00	Kab. Tulang Bawang Barat	Dana Alokasi Umum (DAU)					-	8.000.000,00	KECAMATAN GUNUNG TERANG
203.	**7.01.02**	**PROGRAM PENYELENGGARAAN PEMERINTAHAN DAN PELAYANAN PUBLIK**			**6.250.000,00**								**15.000.000,00**	
			Nilai IKM Perangkat Daerah (Angka)	72,91 Angka	6.250.000,00							-	15.000.000,00	

NO	KODE	URUSAN / BIDANG URUSAN / PROGRAM / OUTCOME / KEGIATAN / SUBKEGIATAN OUTPUT	INDIKATOR	CAPAIAN KINERJA DAN KERANGKA PENDANAAN							KELOMPOK SASARAN	PRAKIRAAN MAJU 2028		PERANGKAT DAERAH PENANGGUNG JAWAB
				TARGET 2027	PAGU INDIKATIF	LOKASI	SUMBER DANA	PRIORITAS				TARGET	PAGU INDIKATIF	
								NASIONAL	PROVINSI	DAERAH				
(1)	(2)	(3)	(4)	(8)	(9)	(10)	(11)	(12)	(13)	(14)	(15)	(16)	(17)	(18)
	7.01.02.2.01	Koordinasi Penyelenggaraan KegiatanPemerintahan di Tingkat Kecamatan			6.250.000,00						Persentase Terlaksananya Koordinasi Penyelenggaraan Kegiatan Pemerintahan di Tingkat Kecamatan		15.000.000,00	
		-			6.250.000,00						Persentase Terlaksananya Koordinasi Penyelenggaraan Kegiatan Pemerintahan di Tingkat Kecamatan		15.000.000,00	
			Jumlah Dokumen Peningkatan Efektifitas Kegiatan Pemerintahan di Tingkat Kecamatan	-	6.250.000,00							-	15.000.000,00	
	7.01.02.2.01.0002	Peningkatan Efektifitas Kegiatan Pemerintahan di Tingkat Kecamatan			6.250.000,00			-	-	Memperkuat Tata Kelola Pemerintahan dalam Peningkatan Pelayanan Publik			15.000.000,00	
		Meningkatnya Efektifitas Kegiatan Pemerintahan di Tingkat Kecamatan	Jumlah Dokumen Peningkatan Efektifitas Kegiatan Pemerintahan di Tingkat Kecamatan	1 Dokumen	6.250.000,00	Kab. Tulang Bawang Barat	Dana Alokasi Umum (DAU)					-	15.000.000,00	KECAMATAN GUNUNG TERANG
204.	**7.01.03**	**PROGRAM PEMBERDAYAAN MASYARAKAT DESA DAN KELURAHAN**			**7.790.000,00**								**21.273.073,00**	
			Persentase Terlaksannya Program Pemberdayaan Masyarakat Desa dan Kelurahan (%)	100 persen	7.790.000,00							-	21.273.073,00	
	7.01.03.2.01	Koordinasi Kegiatan Pemberdayaan Desa			7.790.000,00						Persentase Terlaksananya Koordinasi Kegiatan Pemberdayaan Desa		21.273.073,00	
		-			7.790.000,00						Persentase Terlaksananya Koordinasi Kegiatan Pemberdayaan Desa		21.273.073,00	
			Jumlah Laporan Peningkatan Efektivitas Kegiatan Pemberdayaan Masyarakat di Wilayah Kecamatan	-	7.790.000,00							-	21.273.073,00	
	7.01.03.2.01.0003	Peningkatan Efektifitas Kegiatan Pemberdayaan Masyarakat di Wilayah Kecamatan			7.790.000,00			6.Membangun dari desa dan dari bawah untuk pertumbuhan ekonomi, pemerataan ekonomi dan pemberantasan kemiskinan.	-	Memperkuat Tata Kelola Pemerintahan dalam Peningkatan Pelayanan Publik			21.273.073,00	
		Meningkatnya Efektifitas Kegiatan Pemberdayaan Masyarakat di Wilayah Kecamatan	Jumlah Laporan Peningkatan Efektivitas Kegiatan Pemberdayaan Masyarakat di Wilayah Kecamatan	1 Laporan	7.790.000,00	Kab. Tulang Bawang Barat	Dana Alokasi Umum (DAU)					-	21.273.073,00	KECAMATAN GUNUNG TERANG
205.	**7.01.06**	**PROGRAM PEMBINAAN DAN PENGAWASAN PEMERINTAHAN DESA**			**16.400.000,00**								**45.000.000,00**	
			Persentase Terlaksananya Program Pembinaan dan Pengawasan Pemerintahan Desa (%)	100 persen	16.400.000,00							-	45.000.000,00	
	7.01.06.2.01	Fasilitasi, Rekomendasi dan KoordinasiPembinaan dan Pengawasan Pemerintahan Desa			16.400.000,00						Terlaksananya Fasilitasi, Rekomendasi dan KoordinasiPembinaan dan Pengawasan Pemerintahan Desa		45.000.000,00	
		-			16.400.000,00						Terlaksananya Fasilitasi, Rekomendasi dan KoordinasiPembinaan dan Pengawasan Pemerintahan Desa		45.000.000,00	
			Jumlah Dokumen Fasilitasi dalam rangka Perencanaan Pembangunan Partisipatif	-	10.000.000,00							-	20.000.000,00	
			Jumlah Dokumen yang Difasilitasi dalam rangka Pengelolaan Keuangan Desa dan Pendayagunaan Aset Desa	-	6.400.000,00							-	25.000.000,00	
	7.01.06.2.01.0003	Fasilitasi Pengelolaan Keuangan Desa dan Pendayagunaan Aset Desa			6.400.000,00			6.Membangun dari desa dan dari bawah untuk pertumbuhan ekonomi, pemerataan ekonomi dan pemberantasan kemiskinan.	-	Memperkuat Tata Kelola Pemerintahan dalam Peningkatan Pelayanan Publik			25.000.000,00	
		Terlaksananya Fasilitasi Pengelolaan Keuangan Desa dan Pendayagunaan Aset Desa	Jumlah Dokumen yang Difasilitasi dalam rangka Pengelolaan Keuangan Desa dan Pendayagunaan Aset Desa	1 Dokumen	6.400.000,00	Kab. Tulang Bawang Barat	Dana Alokasi Umum (DAU)					-	25.000.000,00	KECAMATAN GUNUNG TERANG
	7.01.06.2.01.0013	Fasilitasi Penyusunan Perencanaan Pembangunan Partisipatif			10.000.000,00			6.Membangun dari desa dan dari bawah untuk pertumbuhan ekonomi, pemerataan ekonomi dan pemberantasan kemiskinan.	-	Memperkuat Tata Kelola Pemerintahan dalam Peningkatan Pelayanan Publik			20.000.000,00	
		Terlaksananya Fasilitasi Penyusunan Perencanaan Pembangunan Partisipatif	Jumlah Dokumen Fasilitasi dalam rangka Perencanaan Pembangunan Partisipatif	1 Dokumen	10.000.000,00	Kab. Tulang Bawang Barat	Dana Alokasi Umum (DAU)					-	20.000.000,00	KECAMATAN GUNUNG TERANG
		KECAMATAN GUNUNG AGUNG			**1.244.921.427,00**								**1.916.868.447,00**	

NO	KODE					URUSAN / BIDANG URUSAN / PROGRAM / OUTCOME / KEGIATAN / SUBKEGIATAN OUTPUT	INDIKATOR	CAPAIAN KINERJA DAN KERANGKA PENDANAAN							KELOMPOK SASARAN	PRAKIRAAN MAJU 2028		PERANGKAT DAERAH PENANGGUNG JAWAB
								TARGET 2027	PAGU INDIKATIF	LOKASI	SUMBER DANA	PRIORITAS				TARGET	PAGU INDIKATIF	
												NASIONAL	PROVINSI	DAERAH				
(1)	(2)					(3)	(4)	(8)	(9)	(10)	(11)	(12)	(13)	(14)	(15)	(16)	(17)	(18)
	7					**UNSUR KEWILAYAHAN**			**1.244.921.427,00**								**1.916.868.447,00**	
	7.01					**KECAMATAN**			**1.244.921.427,00**								**1.916.868.447,00**	
206.	**7.01.01**					**PROGRAM PENUNJANG URUSAN PEMERINTAHAN DAERAH KABUPATEN/KOTA**			**1.205.733.627,00**								**1.795.825.623,00**	
							Nilai Sakip Perangkat D	60,24 Angka	92.200.000,00							-	165.000.000,00	
							Nilai Sakip Perangkat Daerah	60,24 Angka	800.000,00							-	57.042.682,00	
							Nilai Sakip Perangkat Daerah	60,24 Angka	1.094.733.627,00							-	1.302.232.941,00	
							Nilai Sakip Perangkat Daerah	60,24 Angka	18.000.000,00							-	46.550.000,00	
	7.01.01.2.01					Perencanaan, Penganggaran, dan Evaluasi Kinerja Perangkat Daerah			800.000,00						Terlaksananya Perencanaan, Penganggaran, dan Evaluasi Kinerja Perangkat Daerah		162.042.682,00	
						-			800.000,00						Terlaksananya Perencanaan, Penganggaran, dan Evaluasi Kinerja Perangkat Daerah		162.042.682,00	
							Jumlah Berita Acara Hasil Forum Perangkat Daerah Berdasarkan Bidang Urusan yang Diampu dalam Rangka Penyusunan Dokumen Perencanaan Perangkat Daerah	-	0,00							-	25.000.000,00	
							Jumlah Data Statistik Sektoral Daerah yang Telah Dikumpulkan dan Diperiksa Lingkup Perangkat Daerah	-	200.000,00							-	25.000.000,00	
							Jumlah Dokumen DPA-SKPD dan Laporan Hasil Koordinasi Penyusunan Dokumen DPA-SKPD	-	0,00							-	16.000.000,00	
							Jumlah Dokumen Perencanaan Perangkat Daerah	-	500.000,00							-	16.042.682,00	
							Jumlah Dokumen Perubahan DPA-SKPD dan Laporan Hasil Koordinasi Penyusunan Dokumen Perubahan DPA-SKPD	-	0,00							-	16.000.000,00	
							Jumlah Dokumen Perubahan RKA-SKPD dan Laporan Hasil Koordinasi Penyusunan Dokumen Perubahan RKA-SKPD	-	0,00							-	16.000.000,00	
							Jumlah Dokumen RKA-SKPD dan Laporan Hasil Koordinasi Penyusunan Dokumen RKA-SKPD	-	0,00							-	16.000.000,00	
							Jumlah Laporan Capaian Kinerja dan Ikhtisar Realisasi Kinerja SKPD dan Laporan Hasil Koordinasi Penyusunan Laporan Capaian Kinerja dan Ikhtisar Realisasi Kinerja SKPD	-	100.000,00							-	16.000.000,00	
							Jumlah Laporan Evaluasi Kinerja Perangkat Daerah	-	0,00							-	16.000.000,00	
	7.01.01.2.01.0001					Penyusunan Dokumen Perencanaan Perangkat Daerah			500.000,00			6.Membangun dari desa dan dari bawah untuk pertumbuhan ekonomi, pemerataan ekonomi dan pemberantasan kemiskinan.	-	Memperkuat Tata Kelola Pemerintahan dalam Peningkatan Pelayanan Publik			16.042.682,00	
						Tersusunnya Dokumen Perencanaan Perangkat Daerah	Jumlah Dokumen Perencanaan Perangkat Daerah	4 Dokumen	500.000,00	Kab. Tulang Bawang Barat	Dana Alokasi Umum (DAU)					-	16.042.682,00	KECAMATAN GUNUNG AGUNG
	7.01.01.2.01.0002					Koordinasi dan Penyusunan Dokumen RKA-SKPD			0,00			6.Membangun dari desa dan dari bawah untuk pertumbuhan ekonomi, pemerataan ekonomi dan pemberantasan kemiskinan.	-	Memperkuat Tata Kelola Pemerintahan dalam Peningkatan Pelayanan Publik			16.000.000,00	
						Tersedianya Dokumen RKA-SKPD dan Laporan Hasil Koordinasi Penyusunan Dokumen RKA-SKPD	Jumlah Dokumen RKA-SKPD dan Laporan Hasil Koordinasi Penyusunan Dokumen RKA-SKPD	1 Dokumen	0,00	Kab. Tulang Bawang Barat	Dana Alokasi Umum (DAU)					-	16.000.000,00	KECAMATAN GUNUNG AGUNG
	7.01.01.2.01.0003					Koordinasi dan Penyusunan Dokumen Perubahan RKA-SKPD			0,00			6.Membangun dari desa dan dari bawah untuk pertumbuhan ekonomi, pemerataan ekonomi dan pemberantasan kemiskinan.	-	Memperkuat Tata Kelola Pemerintahan dalam Peningkatan Pelayanan Publik			16.000.000,00	
						Tersedianya Dokumen Perubahan RKA-SKPD dan Laporan Hasil Koordinasi Penyusunan Dokumen Perubahan RKA-SKPD	Jumlah Dokumen Perubahan RKA-SKPD dan Laporan Hasil Koordinasi Penyusunan Dokumen Perubahan RKA-SKPD	1 Dokumen	0,00	Kab. Tulang Bawang Barat	Dana Alokasi Umum (DAU)					-	16.000.000,00	KECAMATAN GUNUNG AGUNG
	7.01.01.2.01.0004					Koordinasi dan Penyusunan DPA-SKPD			0,00			6.Membangun dari desa dan dari bawah untuk pertumbuhan ekonomi, pemerataan ekonomi dan pemberantasan kemiskinan.	-	Memperkuat Tata Kelola Pemerintahan dalam Peningkatan Pelayanan Publik			16.000.000,00	
						Tersedianya Dokumen DPA-SKPD dan Laporan Hasil Koordinasi Penyusunan Dokumen DPA-SKPD	Jumlah Dokumen DPA-SKPD dan Laporan Hasil Koordinasi Penyusunan Dokumen DPA-SKPD	1 Dokumen	0,00	Kab. Tulang Bawang Barat	Dana Alokasi Umum (DAU)					-	16.000.000,00	KECAMATAN GUNUNG AGUNG

NO	KODE	URUSAN / BIDANG URUSAN / PROGRAM / OUTCOME / KEGIATAN / SUBKEGIATAN OUTPUT	INDIKATOR	CAPAIAN KINERJA DAN KERANGKA PENDANAAN							KELOMPOK SASARAN	PRAKIRAAN MAJU 2028		PERANGKAT DAERAH PENANGGUNG JAWAB
				TARGET 2027	PAGU INDIKATIF	LOKASI	SUMBER DANA	PRIORITAS				TARGET	PAGU INDIKATIF	
								NASIONAL	PROVINSI	DAERAH				
(1)	(2)	(3)	(4)	(8)	(9)	(10)	(11)	(12)	(13)	(14)	(15)	(16)	(17)	(18)
	7.01.01.2.01.0005	Koordinasi dan Penyusunan Perubahan DPA- SKPD			0,00			6.Membangun dari desa dan dari bawah untuk pertumbuhan ekonomi, pemerataan ekonomi dan pemberantasan kemiskinan.	-	Memperkuat Tata Kelola Pemerintahan dalam Peningkatan Pelayanan Publik			16.000.000,00	
		Tersedianya Dokumen Perubahan DPA-SKPD dan Laporan Hasil Koordinasi Penyusunan Dokumen Perubahan DPA-SKPD	Jumlah Dokumen Perubahan DPA-SKPD dan Laporan Hasil Koordinasi Penyusunan Dokumen Perubahan DPA-SKPD	1 Dokumen	0,00	Kab. Tulang Bawang Barat	Dana Alokasi Umum (DAU)					-	16.000.000,00	KECAMATAN GUNUNG AGUNG
	7.01.01.2.01.0006	Koordinasi dan Penyusunan Laporan Capaian Kinerja dan Ikhtisar Realisasi Kinerja SKPD			100.000,00			6.Membangun dari desa dan dari bawah untuk pertumbuhan ekonomi, pemerataan ekonomi dan pemberantasan kemiskinan.	-	Memperkuat Tata Kelola Pemerintahan dalam Peningkatan Pelayanan Publik			16.000.000,00	
		Tersedianya Laporan Capaian Kinerja dan Ikhtisar Realisasi Kinerja SKPD dan Laporan Hasil Koordinasi Penyusunan Laporan Capaian Kinerja dan Ikhtisar Realisasi Kinerja SKPD	Jumlah Laporan Capaian Kinerja dan Ikhtisar Realisasi Kinerja SKPD dan Laporan Hasil Koordinasi Penyusunan Laporan Capaian Kinerja dan Ikhtisar Realisasi Kinerja SKPD	1 Laporan	100.000,00	Kab. Tulang Bawang Barat	Dana Alokasi Umum (DAU)					-	16.000.000,00	KECAMATAN GUNUNG AGUNG
	7.01.01.2.01.0007	Evaluasi Kinerja Perangkat Daerah			0,00			6.Membangun dari desa dan dari bawah untuk pertumbuhan ekonomi, pemerataan ekonomi dan pemberantasan kemiskinan.	-	Memperkuat Tata Kelola Pemerintahan dalam Peningkatan Pelayanan Publik			16.000.000,00	
		Terlaksananya Evaluasi Kinerja Perangkat Daerah	Jumlah Laporan Evaluasi Kinerja Perangkat Daerah	1 Laporan	0,00	Kab. Tulang Bawang Barat	Dana Alokasi Umum (DAU)					-	16.000.000,00	KECAMATAN GUNUNG AGUNG
	7.01.01.2.01.0009	Pelaksanaan Pengumpulan Data Statistik Sektoral Daerah			200.000,00			6.Membangun dari desa dan dari bawah untuk pertumbuhan ekonomi, pemerataan ekonomi dan pemberantasan kemiskinan.	-	Memperkuat Tata Kelola Pemerintahan dalam Peningkatan Pelayanan Publik			25.000.000,00	
		Terlaksananya Pengumpulan Data Statistik Sektoral Daerah	Jumlah Data Statistik Sektoral Daerah yang Telah Dikumpulkan dan Diperiksa Lingkup Perangkat Daerah	1 Data	200.000,00	Kab. Tulang Bawang Barat	Dana Alokasi Umum (DAU)					-	25.000.000,00	KECAMATAN GUNUNG AGUNG
	7.01.01.2.01.0010	Pelaksanaan Forum Perangkat Daerah Berdasarkan Bidang Urusan yang Diampu dalam Rangka Penyusunan Dokumen Perencanaan Perangkat Daerah			0,00			6.Membangun dari desa dan dari bawah untuk pertumbuhan ekonomi, pemerataan ekonomi dan pemberantasan kemiskinan.	-	Memperkuat Tata Kelola Pemerintahan dalam Peningkatan Pelayanan Publik			25.000.000,00	
		Terlaksananya Forum Perangkat Daerah Berdasarkan Bidang Urusan yang Diampu dalam Rangka Penyusunan Dokumen Perencanaan Perangkat Daerah	Jumlah Berita Acara Hasil Forum Perangkat Daerah Berdasarkan Bidang Urusan yang Diampu dalam Rangka Penyusunan Dokumen Perencanaan Perangkat Daerah	1 Berita Acara	0,00	Kab. Tulang Bawang Barat	Dana Alokasi Umum (DAU)					-	25.000.000,00	KECAMATAN GUNUNG AGUNG
	7.01.01.2.02	Administrasi Keuangan Perangkat Daerah			1.094.733.627,00						Terlaksananya Administrasi Keuangan Perangkat Daerah		1.302.232.941,00	
		-			1.094.733.627,00						Terlaksananya Administrasi Keuangan Perangkat Daerah		1.302.232.941,00	
			Jumlah Dokumen Penatausahaan dan Pengujian/Verifikasi Keuangan SKPD	-	30.190.000,00							-	48.860.000,00	
			Jumlah Laporan Keuangan Bulanan/ Triwulanan/ Semesteran SKPD dan Laporan Koordinasi Penyusunan Laporan Keuangan Bulanan/Triwulanan/Semesteran SKPD	-	100.000,00							-	11.000.000,00	
			Jumlah Orang yang Menerima Gaji dan Tunjangan ASN	-	1.064.443.627,00							-	1.242.372.941,00	
	7.01.01.2.02.0001	Penyediaan Gaji dan Tunjangan ASN			1.064.443.627,00			6.Membangun dari desa dan dari bawah untuk pertumbuhan ekonomi, pemerataan ekonomi dan pemberantasan kemiskinan.	-	Memperkuat Tata Kelola Pemerintahan dalam Peningkatan Pelayanan Publik			1.242.372.941,00	
		Tersedianya Gaji dan Tunjangan ASN	Jumlah Orang yang Menerima Gaji dan Tunjangan ASN	10 Orang/bulan	1.064.443.627,00	Kab. Tulang Bawang Barat	Dana Alokasi Umum (DAU)					-	1.242.372.941,00	KECAMATAN GUNUNG AGUNG
	7.01.01.2.02.0003	Pelaksanaan Penatausahaan danPengujian/Verifikasi Keuangan SKPD			30.190.000,00			6.Membangun dari desa dan dari bawah untuk pertumbuhan ekonomi, pemerataan ekonomi dan pemberantasan kemiskinan.	-	Memperkuat Tata Kelola Pemerintahan dalam Peningkatan Pelayanan Publik			48.860.000,00	
		Terlaksananya Penatausahaan dan Pengujian/Verifikasi Keuangan SKPD	Jumlah Dokumen Penatausahaan dan Pengujian/Verifikasi Keuangan SKPD	1 Dokumen	30.190.000,00	Kab. Tulang Bawang Barat	Dana Alokasi Umum (DAU)					-	48.860.000,00	KECAMATAN GUNUNG AGUNG

NO	KODE	URUSAN / BIDANG URUSAN / PROGRAM / OUTCOME / KEGIATAN / SUBKEGIATAN OUTPUT	INDIKATOR	CAPAIAN KINERJA DAN KERANGKA PENDANAAN							KELOMPOK SASARAN	PRAKIRAAN MAJU 2028		PERANGKAT DAERAH PENANGGUNG JAWAB
				TARGET 2027	PAGU INDIKATIF	LOKASI	SUMBER DANA	PRIORITAS				TARGET	PAGU INDIKATIF	
								NASIONAL	PROVINSI	DAERAH				
(1)	(2)	(3)	(4)	(8)	(9)	(10)	(11)	(12)	(13)	(14)	(15)	(16)	(17)	(18)
	7.01.01.2.02.0007	Koordinasi dan Penyusunan Laporan Keuangan Bulanan/ Triwulanan/ Semesteran SKPD			100.000,00			6.Membangun dari desa dan dari bawah untuk pertumbuhan ekonomi, pemerataan ekonomi dan pemberantasan kemiskinan.	-	Memperkuat Tata Kelola Pemerintahan dalam Peningkatan Pelayanan Publik			11.000.000,00	
		Tersedianya Laporan Keuangan Bulanan/Triwulanan/Semesteran SKPD dan Laporan Koordinasi Penyusunan Laporan Keuangan Bulanan/Triwulanan/Semesteran SKPD	Jumlah Laporan Keuangan Bulanan/ Triwulanan/ Semesteran SKPD dan Laporan Koordinasi Penyusunan Laporan Keuangan Bulanan/Triwulanan/Semesteran SKPD	1 Laporan	100.000,00	Kab. Tulang Bawang Barat	Dana Alokasi Umum (DAU)					-	11.000.000,00	KECAMATAN GUNUNG AGUNG
	7.01.01.2.03	Administrasi Barang Milik Daerah pada Perangkat Daerah			4.800.000,00						Terlaksananya Administrasi Barang Milik Daerah pada Perangkat Daerah		4.800.000,00	
		-			4.800.000,00						Terlaksananya Administrasi Barang Milik Daerah pada Perangkat Daerah		4.800.000,00	
			Jumlah Laporan Penatausahaan Barang Milik Daerah pada SKPD	-	4.800.000,00							-	4.800.000,00	
	7.01.01.2.03.0006	Penatausahaan Barang Milik Daerah pada SKPD			4.800.000,00			6.Membangun dari desa dan dari bawah untuk pertumbuhan ekonomi, pemerataan ekonomi dan pemberantasan kemiskinan.	-	Memperkuat Tata Kelola Pemerintahan dalam Peningkatan Pelayanan Publik			4.800.000,00	
		Terlaksananya Penatausahaan Barang Milik Daerah pada SKPD	Jumlah Laporan Penatausahaan Barang Milik Daerah pada SKPD	1 Laporan	4.800.000,00	Kab. Tulang Bawang Barat	Dana Alokasi Umum (DAU)					-	4.800.000,00	KECAMATAN GUNUNG AGUNG
	7.01.01.2.05	Administrasi Kepegawaian Perangkat Daerah			0,00						Terlaksanannya Administrasi Kepegawaian Perangkat Daerah		36.750.000,00	
		-			0,00						Terlaksanannya Administrasi Kepegawaian Perangkat Daerah		36.750.000,00	
			Jumlah Dokumen Monitoring, Evaluasi, dan Penilaian Kinerja Pegawai	-	0,00							-	15.000.000,00	
			Jumlah Paket Pakaian Dinas beserta Atribut Kelengkapan	-	0,00							-	6.750.000,00	
			Jumlah Pegawai Berdasarkan Tugas dan Fungsi yang Mengikuti Pendidikan dan Pelatihan	-	0,00							-	15.000.000,00	
	7.01.01.2.05.0002	Pengadaan Pakaian Dinas beserta Atribut Kelengkapannya			0,00			6.Membangun dari desa dan dari bawah untuk pertumbuhan ekonomi, pemerataan ekonomi dan pemberantasan kemiskinan.	-	Memperkuat Tata Kelola Pemerintahan dalam Peningkatan Pelayanan Publik			6.750.000,00	
		Tersedianya Pakaian Dinas beserta Atribut Kelengkapan	Jumlah Paket Pakaian Dinas beserta Atribut Kelengkapan	10 Paket	0,00	Kab. Tulang Bawang Barat	Dana Alokasi Umum (DAU)					-	6.750.000,00	KECAMATAN GUNUNG AGUNG
	7.01.01.2.05.0005	Monitoring, Evaluasi, dan Penilaian Kinerja Pegawai			0,00			6.Membangun dari desa dan dari bawah untuk pertumbuhan ekonomi, pemerataan ekonomi dan pemberantasan kemiskinan.	-	Memperkuat Tata Kelola Pemerintahan dalam Peningkatan Pelayanan Publik			15.000.000,00	
		Terlaksananya Monitoring, Evaluasi, dan Penilaian Kinerja Pegawai	Jumlah Dokumen Monitoring, Evaluasi, dan Penilaian Kinerja Pegawai	1 Dokumen	0,00	Kab. Tulang Bawang Barat	Dana Alokasi Umum (DAU)					-	15.000.000,00	KECAMATAN GUNUNG AGUNG
	7.01.01.2.05.0009	Pendidikan dan Pelatihan Pegawai Berdasarkan Tugas dan Fungsi			0,00			6.Membangun dari desa dan dari bawah untuk pertumbuhan ekonomi, pemerataan ekonomi dan pemberantasan kemiskinan.	-	Memperkuat Tata Kelola Pemerintahan dalam Peningkatan Pelayanan Publik			15.000.000,00	
		Terlaksananya Pendidikan dan Pelatihan Pegawai Berdasarkan Tugas dan Fungsi	Jumlah Pegawai Berdasarkan Tugas dan Fungsi yang Mengikuti Pendidikan dan Pelatihan	2 Orang	0,00	Kab. Tulang Bawang Barat	Dana Alokasi Umum (DAU)					-	15.000.000,00	KECAMATAN GUNUNG AGUNG
	7.01.01.2.06	Administrasi Umum Perangkat Daerah			13.200.000,00						Terlaksannya Administrasi Umum Perangkat Daerah		60.000.000,00	
		-			13.200.000,00						Terlaksannya Administrasi Umum Perangkat Daerah		60.000.000,00	
			Jumlah Paket Bahan Logistik Kantor yang Disediakan	-	0,00							-	15.000.000,00	
			Jumlah Paket Barang Cetakan dan Penggandaan yang Disediakan	-	0,00							-	15.000.000,00	
			Jumlah Paket Komponen Instalasi Listrik/Penerangan Bangunan Kantor yang Disediakan	-	13.200.000,00							-	15.000.000,00	
			Jumlah Paket Peralatan dan Perlengkapan Kantor yang Disediakan	-	0,00							-	15.000.000,00	

NO	KODE	URUSAN / BIDANG URUSAN / PROGRAM / OUTCOME / KEGIATAN / SUBKEGIATAN OUTPUT	INDIKATOR	CAPAIAN KINERJA DAN KERANGKA PENDANAAN							KELOMPOK SASARAN	PRAKIRAAN MAJU 2028		PERANGKAT DAERAH PENANGGUNG JAWAB
				TARGET 2027	PAGU INDIKATIF	LOKASI	SUMBER DANA	PRIORITAS				TARGET	PAGU INDIKATIF	
								NASIONAL	PROVINSI	DAERAH				
(1)	(2)	(3)	(4)	(8)	(9)	(10)	(11)	(12)	(13)	(14)	(15)	(16)	(17)	(18)
	7.01.01.2.06.0001	Penyediaan Komponen InstalasiListrik/Penerangan Bangunan Kantor			13.200.000,00			6.Membangun dari desa dan dari bawah untuk pertumbuhan ekonomi, pemerataan ekonomi dan pemberantasan kemiskinan.	-	Memperkuat Tata Kelola Pemerintahan dalam Peningkatan Pelayanan Publik			15.000.000,00	
		Tersedianya Komponen Instalasi Listrik/Penerangan Bangunan Kantor	Jumlah Paket Komponen Instalasi Listrik/Penerangan Bangunan Kantor yang Disediakan	12 Paket	13.200.000,00	Kab. Tulang Bawang Barat	Dana Alokasi Umum (DAU)					-	15.000.000,00	KECAMATAN GUNUNG AGUNG
	7.01.01.2.06.0002	Penyediaan Peralatan dan Perlengkapan Kantor			0,00			6.Membangun dari desa dan dari bawah untuk pertumbuhan ekonomi, pemerataan ekonomi dan pemberantasan kemiskinan.	-	Memperkuat Tata Kelola Pemerintahan dalam Peningkatan Pelayanan Publik			15.000.000,00	
		Tersedianya Peralatan dan Perlengkapan Kantor	Jumlah Paket Peralatan dan Perlengkapan Kantor yang Disediakan	12 Paket	0,00	Kab. Tulang Bawang Barat	Dana Alokasi Umum (DAU)					-	15.000.000,00	KECAMATAN GUNUNG AGUNG
	7.01.01.2.06.0004	Penyediaan Bahan Logistik Kantor			0,00			6.Membangun dari desa dan dari bawah untuk pertumbuhan ekonomi, pemerataan ekonomi dan pemberantasan kemiskinan.	-	Memperkuat Tata Kelola Pemerintahan dalam Peningkatan Pelayanan Publik			15.000.000,00	
		Tersedianya Bahan Logistik Kantor	Jumlah Paket Bahan Logistik Kantor yang Disediakan	12 Paket	0,00	Kab. Tulang Bawang Barat	Dana Alokasi Umum (DAU)					-	15.000.000,00	KECAMATAN GUNUNG AGUNG
	7.01.01.2.06.0005	Penyediaan Barang Cetakan dan Penggandaan			0,00			6.Membangun dari desa dan dari bawah untuk pertumbuhan ekonomi, pemerataan ekonomi dan pemberantasan kemiskinan.	-	Memperkuat Tata Kelola Pemerintahan dalam Peningkatan Pelayanan Publik			15.000.000,00	
		Tersedianya Barang Cetakan dan Penggandaan	Jumlah Paket Barang Cetakan dan Penggandaan yang Disediakan	12 Paket	0,00	Kab. Tulang Bawang Barat	Dana Alokasi Umum (DAU)					-	15.000.000,00	KECAMATAN GUNUNG AGUNG
	7.01.01.2.07	Pengadaan Barang Milik Daerah Penunjang Urusan Pemerintah Daerah			0,00						Terlaksananya Pengadaan Barang Milik Daerah Penunjang Urusan Pemerintah Daerah		30.000.000,00	
		-			0,00						Terlaksananya Pengadaan Barang Milik Daerah Penunjang Urusan Pemerintah Daerah		30.000.000,00	
			Jumlah Paket Mebel yang Disediakan	-	0,00							-	15.000.000,00	
			Jumlah Unit Peralatan dan Mesin Lainnya yang Disediakan	-	0,00							-	15.000.000,00	
	7.01.01.2.07.0005	Pengadaan Mebel			0,00			6.Membangun dari desa dan dari bawah untuk pertumbuhan ekonomi, pemerataan ekonomi dan pemberantasan kemiskinan.	-	Memperkuat Tata Kelola Pemerintahan dalam Peningkatan Pelayanan Publik			15.000.000,00	
		Tersedianya Mebel	Jumlah Paket Mebel yang Disediakan	2 Unit	0,00	Kab. Tulang Bawang Barat	Dana Alokasi Umum (DAU)					-	15.000.000,00	KECAMATAN GUNUNG AGUNG
	7.01.01.2.07.0006	Pengadaan Peralatan dan Mesin Lainnya			0,00			6.Membangun dari desa dan dari bawah untuk pertumbuhan ekonomi, pemerataan ekonomi dan pemberantasan kemiskinan.	-	Memperkuat Tata Kelola Pemerintahan dalam Peningkatan Pelayanan Publik			15.000.000,00	
		Tersedianya Peralatan dan Mesin Lainnya	Jumlah Unit Peralatan dan Mesin Lainnya yang Disediakan	2 Unit	0,00	Kab. Tulang Bawang Barat	Dana Alokasi Umum (DAU)					-	15.000.000,00	KECAMATAN GUNUNG AGUNG
	7.01.01.2.08	Penyediaan Jasa Penunjang Urusan Pemerintahan Daerah			92.200.000,00						Terlaksannya Penyediaan Jasa Penunjang Urusan Pemerintahan Daerah		165.000.000,00	
		-			92.200.000,00						Terlaksannya Penyediaan Jasa Penunjang Urusan Pemerintahan Daerah		165.000.000,00	
			Jumlah Laporan Penyediaan Jasa Komunikasi, Sumber Daya Air dan Listrik yang Disediakan	-	0,00							-	15.000.000,00	
			Jumlah Laporan Penyediaan Jasa Pelayanan Umum Kantor yang Disediakan	-	92.200.000,00							-	150.000.000,00	
	7.01.01.2.08.0002	Penyediaan Jasa Komunikasi, Sumber Daya Air dan Listrik			0,00			6.Membangun dari desa dan dari bawah untuk pertumbuhan ekonomi, pemerataan ekonomi dan pemberantasan kemiskinan.	-	Memperkuat Tata Kelola Pemerintahan dalam Peningkatan Pelayanan Publik			15.000.000,00	
		Tersedianya Jasa Komunikasi, Sumber Daya Air dan Listrik	Jumlah Laporan Penyediaan Jasa Komunikasi, Sumber Daya Air dan Listrik yang Disediakan	1 Laporan	0,00	Kab. Tulang Bawang Barat	-					-	15.000.000,00	KECAMATAN GUNUNG AGUNG

NO	KODE					URUSAN / BIDANG URUSAN / PROGRAM / OUTCOME / KEGIATAN / SUBKEGIATAN OUTPUT	INDIKATOR	CAPAIAN KINERJA DAN KERANGKA PENDANAAN							KELOMPOK SASARAN	PRAKIRAAN MAJU 2028		PERANGKAT DAERAH PENANGGUNG JAWAB
								TARGET 2027	PAGU INDIKATIF	LOKASI	SUMBER DANA	PRIORITAS				TARGET	PAGU INDIKATIF	
												NASIONAL	PROVINSI	DAERAH				
(1)	(2)					(3)	(4)	(8)	(9)	(10)	(11)	(12)	(13)	(14)	(15)	(16)	(17)	(18)
	7.01.01.2.08.0004					Penyediaan Jasa Pelayanan Umum Kantor			92.200.000,00			6.Membangun dari desa dan dari bawah untuk pertumbuhan ekonomi, pemerataan ekonomi dan pemberantasan kemiskinan.	-	Memperkuat Tata Kelola Pemerintahan dalam Peningkatan Pelayanan Publik			150.000.000,00	
						Tersedianya Jasa Pelayanan Umum Kantor	Jumlah Laporan Penyediaan Jasa Pelayanan Umum Kantor yang Disediakan	1 Laporan	92.200.000,00	Kab. Tulang Bawang Barat	Dana Alokasi Umum (DAU)					-	150.000.000,00	KECAMATAN GUNUNG AGUNG
	7.01.01.2.09					Pemeliharaan Barang Milik Daerah Penunjang Urusan Pemerintahan Daerah			0,00						Terlaksananya Pemeliharaan Barang Milik Daerah Penunjang Urusan Pemerintahan Daerah		35.000.000,00	
						-			0,00						Terlaksananya Pemeliharaan Barang Milik Daerah Penunjang Urusan Pemerintahan Daerah		35.000.000,00	
							Jumlah Kendaraan Dinas Operasional atau Lapangan yang Dipelihara dan dibayarkan Pajak dan Perizinannya	-	0,00							-	20.000.000,00	
							Jumlah Peralatan dan Mesin Lainnya yang Dipelihara	-	0,00							-	15.000.000,00	
	7.01.01.2.09.0002					Penyediaan Jasa Pemeliharaan, Biaya Pemeliharaan, Pajak dan Perizinan Kendaraan Dinas Operasional atau Lapangan			0,00			6.Membangun dari desa dan dari bawah untuk pertumbuhan ekonomi, pemerataan ekonomi dan pemberantasan kemiskinan.	-	Memperkuat Tata Kelola Pemerintahan dalam Peningkatan Pelayanan Publik			20.000.000,00	
						Tersedianya Jasa Pemeliharaan, Biaya Pemeliharaan, Pajak dan Perizinan Kendaraan Dinas Operasional atau Lapangan	Jumlah Kendaraan Dinas Operasional atau Lapangan yang Dipelihara dan dibayarkan Pajak dan Perizinannya	2 Unit	0,00	Kab. Tulang Bawang Barat	Dana Alokasi Umum (DAU)					-	20.000.000,00	KECAMATAN GUNUNG AGUNG
	7.01.01.2.09.0006					Pemeliharaan Peralatan dan Mesin Lainnya			0,00			6.Membangun dari desa dan dari bawah untuk pertumbuhan ekonomi, pemerataan ekonomi dan pemberantasan kemiskinan.	-	Memperkuat Tata Kelola Pemerintahan dalam Peningkatan Pelayanan Publik			15.000.000,00	
						Terlaksananya Pemeliharaan Peralatan dan Mesin Lainnya	Jumlah Peralatan dan Mesin Lainnya yang Dipelihara	6 Unit	0,00	Kab. Tulang Bawang Barat	Dana Alokasi Umum (DAU)					-	15.000.000,00	KECAMATAN GUNUNG AGUNG
207.	**7.01.02**					**PROGRAM PENYELENGGARAAN PEMERINTAHAN DAN PELAYANAN PUBLIK**			**517.800,00**								**25.243.946,00**	
							NILAI IKM PERANGKAT DAERAH	C (72,29) ANGKA	517.800,00							-	25.243.946,00	
	7.01.02.2.01					Koordinasi PenyelenggaraanKegiatanPemerintahan di Tingkat Kecamatan			517.800,00						Terlaksananya kualitas pelayanan publik		25.243.946,00	
						-			517.800,00						Terlaksananya kualitas pelayanan publik		25.243.946,00	
							Jumlah Dokumen Peningkatan Efektifitas Kegiatan Pemerintahan di Tingkat Kecamatan	-	517.800,00							-	25.243.946,00	
	7.01.02.2.01.0002					Peningkatan Efektifitas Kegiatan Pemerintahan di Tingkat Kecamatan			517.800,00			6.Membangun dari desa dan dari bawah untuk pertumbuhan ekonomi, pemerataan ekonomi dan pemberantasan kemiskinan.	-	Memperkuat Tata Kelola Pemerintahan dalam Peningkatan Pelayanan Publik			25.243.946,00	
						Meningkatnya Efektifitas Kegiatan Pemerintahan di Tingkat Kecamatan	Jumlah Dokumen Peningkatan Efektifitas Kegiatan Pemerintahan di Tingkat Kecamatan	1 Dokumen	517.800,00	Kab. Tulang Bawang Barat	Dana Alokasi Umum (DAU)					-	25.243.946,00	KECAMATAN GUNUNG AGUNG
208.	**7.01.03**					**PROGRAM PEMBERDAYAAN MASYARAKAT DESA DAN KELURAHAN**			**30.000.000,00**								**39.000.000,00**	
							Nilai IKM Perangkat Daerah (Angka)	72,19 Angka	30.000.000,00							-	39.000.000,00	
	7.01.03.2.01					Koordinasi Kegiatan Pemberdayaan Desa			30.000.000,00						Terlaksannya Koordinasi Kegiatan Pemberdayaan Desa		39.000.000,00	
						-			30.000.000,00						Terlaksannya Koordinasi Kegiatan Pemberdayaan Desa		39.000.000,00	
							Jumlah Laporan Peningkatan Efektivitas Kegiatan Pemberdayaan Masyarakat di Wilayah Kecamatan	-	30.000.000,00							-	39.000.000,00	
	7.01.03.2.01.0003					Peningkatan Efektifitas Kegiatan Pemberdayaan Masyarakat di Wilayah Kecamatan			30.000.000,00			6.Membangun dari desa dan dari bawah untuk pertumbuhan ekonomi, pemerataan ekonomi dan pemberantasan kemiskinan.	-	Memperkuat Tata Kelola Pemerintahan dalam Peningkatan Pelayanan Publik			39.000.000,00	
						Meningkatnya Efektifitas Kegiatan Pemberdayaan Masyarakat di Wilayah Kecamatan	Jumlah Laporan Peningkatan Efektivitas Kegiatan Pemberdayaan Masyarakat di Wilayah Kecamatan	1 Laporan	30.000.000,00	Kab. Tulang Bawang Barat	Dana Alokasi Umum (DAU)					-	39.000.000,00	KECAMATAN GUNUNG AGUNG
209.	**7.01.06**					**PROGRAM PEMBINAAN DAN PENGAWASAN PEMERINTAHAN DESA**			**8.670.000,00**								**56.798.878,00**	
							Persentase Terlaksananya Program Pembinaan dan Pengawasan Pemerintahan Desa (%)	100 Persen	8.670.000,00							-	56.798.878,00	

NO	KODE	URUSAN / BIDANG URUSAN / PROGRAM / OUTCOME / KEGIATAN / SUBKEGIATAN OUTPUT	INDIKATOR	CAPAIAN KINERJA DAN KERANGKA PENDANAAN							KELOMPOK SASARAN	PRAKIRAAN MAJU 2028		PERANGKAT DAERAH PENANGGUNG JAWAB
				TARGET 2027	PAGU INDIKATIF	LOKASI	SUMBER DANA	PRIORITAS				TARGET	PAGU INDIKATIF	
								NASIONAL	PROVINSI	DAERAH				
(1)	(2)	(3)	(4)	(8)	(9)	(10)	(11)	(12)	(13)	(14)	(15)	(16)	(17)	(18)
	7.01.06.2.01	Fasilitasi, Rekomendasi dan KoordinasiPembinaan dan Pengawasan Pemerintahan Desa			8.670.000,00						Terlaksananya Fasilitasi, Rekomendasi dan Koordinasi Pembinaan dan Pengawasan Pemerintahan Desa		56.798.878,00	
		-			8.670.000,00						Terlaksananya Fasilitasi, Rekomendasi dan Koordinasi Pembinaan dan Pengawasan Pemerintahan Desa		56.798.878,00	
			Jumlah Dokumen Fasilitasi dalam rangka Perencanaan Pembangunan Partisipatif	-	8.670.000,00							-	20.000.000,00	
			Jumlah Dokumen yang Difasilitasi dalam rangka Pengelolaan Keuangan Desa dan Pendayagunaan Aset Desa	-	0,00							-	36.798.878,00	
	7.01.06.2.01.0003	Fasilitasi Pengelolaan Keuangan Desa dan Pendayagunaan Aset Desa			0,00			6.Membangun dari desa dan dari bawah untuk pertumbuhan ekonomi, pemerataan ekonomi dan pemberantasan kemiskinan.	-	Memperkuat Tata Kelola Pemerintahan dalam Peningkatan Pelayanan Publik			36.798.878,00	
		Terlaksananya Fasilitasi Pengelolaan Keuangan Desa dan Pendayagunaan Aset Desa	Jumlah Dokumen yang Difasilitasi dalam rangka Pengelolaan Keuangan Desa dan Pendayagunaan Aset Desa	1 Dokumen	0,00	Kab. Tulang Bawang Barat	Dana Alokasi Umum (DAU)					-	36.798.878,00	KECAMATAN GUNUNG AGUNG
	7.01.06.2.01.0013	Fasilitasi Penyusunan Perencanaan Pembangunan Partisipatif			8.670.000,00			6.Membangun dari desa dan dari bawah untuk pertumbuhan ekonomi, pemerataan ekonomi dan pemberantasan kemiskinan.	-	Memperkuat Tata Kelola Pemerintahan dalam Peningkatan Pelayanan Publik			20.000.000,00	
		Terlaksananya Fasilitasi Penyusunan Perencanaan Pembangunan Partisipatif	Jumlah Dokumen Fasilitasi dalam rangka Perencanaan Pembangunan Partisipatif	1 Dokumen	8.670.000,00	Kab. Tulang Bawang Barat	Dana Alokasi Umum (DAU)					-	20.000.000,00	KECAMATAN GUNUNG AGUNG
		KECAMATAN LAMBU KIBANG			**1.192.693.738,00**								**1.782.038.089,00**	
	7	**UNSUR KEWILAYAHAN**			**1.192.693.738,00**								**1.782.038.089,00**	
	7.01	**KECAMATAN**			**1.192.693.738,00**								**1.782.038.089,00**	
210.	**7.01.01**	**PROGRAM PENUNJANG URUSAN PEMERINTAHAN DAERAH KABUPATEN/KOTA**			**1.171.643.738,00**								**1.685.968.183,00**	
			Jumlah Berita Acara Hasil Forum Perangkat Daerah Berdasarkan Bidang Urusan yang Diampu dalam Rangka Penyusunan Dokumen Perencanaan Perangkat Daerah	1 Berita Acara	244.000,00							-	30.000.000,00	
			Jumlah Data Statistik Sektoral Daerah yang Telah Dikumpulkan dan Diperiksa Lingkup Perangkat Daerah	1 Data	244.000,00							-	30.000.000,00	
			Jumlah Dokumen Monitoring, Evaluasi, dan Penilaian Kinerja Pegawai	1 Dokumen	0,00							-	16.750.000,00	
			Jumlah Dokumen Penatausahaan dan Pengujian/Verifikasi Keuangan SKPD	1 Dokumen	1.051.799.738,00							-	1.372.673.183,00	
			Jumlah Dokumen RKA-SKPD dan Laporan Hasil Koordinasi Penyusunan Dokumen RKA-SKPD	1 Dokumen	244.000,00							-	30.000.000,00	
			Jumlah Kendaraan Dinas Operasional atau Lapangan yang Dipelihara dan dibayarkan Pajak dan Perizinannya	1 Unit	3.700.000,00							-	9.100.000,00	
			Jumlah Laporan Capaian Kinerja dan Ikhtisar Realisasi Kinerja SKPD dan Laporan Hasil Koordinasi Penyusunan Laporan Capaian Kinerja dan Ikhtisar Realisasi Kinerja SKPD	1 Laporan	244.000,00							-	30.000.000,00	
			Jumlah Laporan Keuangan Bulanan/ Triwulanan/ Semesteran SKPD dan Laporan Koordinasi Penyusunan Laporan Keuangan Bulanan/Triwulanan/Semesteran SKPD	1 Laporan	1.051.799.738,00							-	1.372.673.183,00	
			Jumlah Laporan Penatausahaan Barang Milik Daerah pada SKPD	1 Laporan	3.600.000,00							-	4.845.000,00	
			Jumlah Laporan Penyediaan Jasa Pelayanan Umum Kantor yang Disediakan	12 Laporan	111.300.000,00							-	114.600.000,00	
			Jumlah Orang yang Menerima Gaji dan Tunjangan ASN	126 Orang/ Bulan	1.051.799.738,00							-	1.372.673.183,00	
			Jumlah Paket Mebel yang Disediakan	2 Unit	0,00							-	30.000.000,00	
			Jumlah Paket Pakaian Dinas beserta Atribut Kelengkapan	1 Paket	0,00							-	16.750.000,00	
			Jumlah Paket Peralatan dan Perlengkapan Kantor yang Disediakan	12 Paket	1.000.000,00							-	12.000.000,00	
			Jumlah Pegawai Berdasarkan Tugas dan Fungsi yang Mengikuti Pendidikan dan Pelatihan	0 Orang	0,00							-	16.750.000,00	
			Jumlah Unit Peralatan dan Mesin Lainnya yang Disediakan	4 Unit	0,00							-	30.000.000,00	
	7.01.01.2.01	Perencanaan, Penganggaran, dan Evaluasi Kinerja Perangkat Daerah			244.000,00						ASN Kecamatan Lambu Kibang		80.000.000,00	
		-			244.000,00						ASN Kecamatan Lambu Kibang		80.000.000,00	

NO	KODE					URUSAN / BIDANG URUSAN / PROGRAM / OUTCOME / KEGIATAN / SUBKEGIATAN OUTPUT	INDIKATOR	CAPAIAN KINERJA DAN KERANGKA PENDANAAN							KELOMPOK SASARAN	PRAKIRAAN MAJU 2028		PERANGKAT DAERAH PENANGGUNG JAWAB
								TARGET 2027	PAGU INDIKATIF	LOKASI	SUMBER DANA	PRIORITAS				TARGET	PAGU INDIKATIF	
												NASIONAL	PROVINSI	DAERAH				
(1)	(2)					(3)	(4)	(8)	(9)	(10)	(11)	(12)	(13)	(14)	(15)	(16)	(17)	(18)
							Jumlah Berita Acara Hasil Forum Perangkat Daerah Berdasarkan Bidang Urusan yang Diampu dalam Rangka Penyusunan Dokumen Perencanaan Perangkat Daerah	-	0,00							-	15.000.000,00	
							Jumlah Data Statistik Sektoral Daerah yang Telah Dikumpulkan dan Diperiksa Lingkup Perangkat Daerah	-	0,00							-	15.000.000,00	
							Jumlah Dokumen DPA-SKPD dan Laporan Hasil Koordinasi Penyusunan Dokumen DPA-SKPD	-	0,00							-	5.000.000,00	
							Jumlah Dokumen Perencanaan Perangkat Daerah	-	244.000,00							-	10.000.000,00	
							Jumlah Dokumen Perubahan DPA-SKPD dan Laporan Hasil Koordinasi Penyusunan Dokumen Perubahan DPA-SKPD	-	0,00							-	5.000.000,00	
							Jumlah Dokumen Perubahan RKA-SKPD dan Laporan Hasil Koordinasi Penyusunan Dokumen Perubahan RKA-SKPD	-	0,00							-	10.000.000,00	
							Jumlah Dokumen RKA-SKPD dan Laporan Hasil Koordinasi Penyusunan Dokumen RKA-SKPD	-	0,00							-	10.000.000,00	
							Jumlah Laporan Capaian Kinerja dan Ikhtisar Realisasi Kinerja SKPD dan Laporan Hasil Koordinasi Penyusunan Laporan Capaian Kinerja dan Ikhtisar Realisasi Kinerja SKPD	-	0,00							-	5.000.000,00	
							Jumlah Laporan Evaluasi Kinerja Perangkat Daerah	-	0,00							-	5.000.000,00	
	7.01.01.2.01.0001					Penyusunan Dokumen Perencanaan Perangkat Daerah			244.000,00			4.Memperkuat pembangunan sumber daya manusia (SDM), sains, teknologi, pendidikan, kesehatan, prestasi olahraga, kesetaraan gender, serta penguatan peran perempuan, pemuda (generasi milenial dan generasi Z), dan penyandang disabilitas.	-	Memperkuat Tata Kelola Pemerintahan dalam Peningkatan Pelayanan Publik			10.000.000,00	
						Tersusunnya Dokumen Perencanaan Perangkat Daerah	Jumlah Dokumen Perencanaan Perangkat Daerah	4 Dokumen	244.000,00	Kab. Tulang Bawang Barat	Dana Alokasi Umum (DAU)					-	10.000.000,00	KECAMATAN LAMBU KIBANG
	7.01.01.2.01.0002					Koordinasi dan Penyusunan Dokumen RKA-SKPD			0,00			4.Memperkuat pembangunan sumber daya manusia (SDM), sains, teknologi, pendidikan, kesehatan, prestasi olahraga, kesetaraan gender, serta penguatan peran perempuan, pemuda (generasi milenial dan generasi Z), dan penyandang disabilitas.	-	Memperkuat Tata Kelola Pemerintahan dalam Peningkatan Pelayanan Publik			10.000.000,00	
						Tersedianya Dokumen RKA-SKPD dan Laporan Hasil Koordinasi Penyusunan Dokumen RKA-SKPD	Jumlah Dokumen RKA-SKPD dan Laporan Hasil Koordinasi Penyusunan Dokumen RKA-SKPD	1 Dokumen	0,00	Kab. Tulang Bawang Barat	Dana Alokasi Umum (DAU)					-	10.000.000,00	KECAMATAN LAMBU KIBANG
	7.01.01.2.01.0003					Koordinasi dan Penyusunan Dokumen Perubahan RKA-SKPD			0,00			4.Memperkuat pembangunan sumber daya manusia (SDM), sains, teknologi, pendidikan, kesehatan, prestasi olahraga, kesetaraan gender, serta penguatan peran perempuan, pemuda (generasi milenial dan generasi Z), dan penyandang disabilitas.	-	Memperkuat Tata Kelola Pemerintahan dalam Peningkatan Pelayanan Publik			10.000.000,00	
						Tersedianya Dokumen Perubahan RKA-SKPD dan Laporan Hasil Koordinasi Penyusunan Dokumen Perubahan RKA-SKPD	Jumlah Dokumen Perubahan RKA-SKPD dan Laporan Hasil Koordinasi Penyusunan Dokumen Perubahan RKA-SKPD	1 Dokumen	0,00	Kab. Tulang Bawang Barat	Dana Alokasi Umum (DAU)					-	10.000.000,00	KECAMATAN LAMBU KIBANG

NO	KODE	URUSAN / BIDANG URUSAN / PROGRAM / OUTCOME / KEGIATAN / SUBKEGIATAN OUTPUT	INDIKATOR	CAPAIAN KINERJA DAN KERANGKA PENDANAAN							KELOMPOK SASARAN	PRAKIRAAN MAJU 2028		PERANGKAT DAERAH PENANGGUNG JAWAB
				TARGET 2027	PAGU INDIKATIF	LOKASI	SUMBER DANA	PRIORITAS				TARGET	PAGU INDIKATIF	
								NASIONAL	PROVINSI	DAERAH				
(1)	(2)	(3)	(4)	(8)	(9)	(10)	(11)	(12)	(13)	(14)	(15)	(16)	(17)	(18)
	7.01.01.2.01.0004	Koordinasi dan Penyusunan DPA-SKPD			0,00			4.Memperkuat pembangunan sumber daya manusia (SDM), sains, teknologi, pendidikan, kesehatan, prestasi olahraga, kesetaraan gender, serta penguatan peran perempuan, pemuda (generasi milenial dan generasi Z), dan penyandang disabilitas.	-	Memperkuat Tata Kelola Pemerintahan dalam Peningkatan Pelayanan Publik			5.000.000,00	
		Tersedianya Dokumen DPA-SKPD dan Laporan Hasil Koordinasi Penyusunan Dokumen DPA-SKPD	Jumlah Dokumen DPA-SKPD dan Laporan Hasil Koordinasi Penyusunan Dokumen DPA-SKPD	1 Dokumen	0,00	Kab. Tulang Bawang Barat	Dana Alokasi Umum (DAU)					-	5.000.000,00	KECAMATAN LAMBU KIBANG
	7.01.01.2.01.0005	Koordinasi dan Penyusunan Perubahan DPA- SKPD			0,00			4.Memperkuat pembangunan sumber daya manusia (SDM), sains, teknologi, pendidikan, kesehatan, prestasi olahraga, kesetaraan gender, serta penguatan peran perempuan, pemuda (generasi milenial dan generasi Z), dan penyandang disabilitas.	-	Memperkuat Tata Kelola Pemerintahan dalam Peningkatan Pelayanan Publik			5.000.000,00	
		Tersedianya Dokumen Perubahan DPA-SKPD dan Laporan Hasil Koordinasi Penyusunan Dokumen Perubahan DPA-SKPD	Jumlah Dokumen Perubahan DPA-SKPD dan Laporan Hasil Koordinasi Penyusunan Dokumen Perubahan DPA-SKPD	1 Dokumen	0,00	Kab. Tulang Bawang Barat	Dana Alokasi Umum (DAU)					-	5.000.000,00	KECAMATAN LAMBU KIBANG
	7.01.01.2.01.0006	Koordinasi dan Penyusunan Laporan Capaian Kinerja dan Ikhtisar Realisasi Kinerja SKPD			0,00			4.Memperkuat pembangunan sumber daya manusia (SDM), sains, teknologi, pendidikan, kesehatan, prestasi olahraga, kesetaraan gender, serta penguatan peran perempuan, pemuda (generasi milenial dan generasi Z), dan penyandang disabilitas.	-	Memperkuat Tata Kelola Pemerintahan dalam Peningkatan Pelayanan Publik			5.000.000,00	
		Tersedianya Laporan Capaian Kinerja dan Ikhtisar Realisasi Kinerja SKPD dan Laporan Hasil Koordinasi Penyusunan Laporan Capaian Kinerja dan Ikhtisar Realisasi Kinerja SKPD	Jumlah Laporan Capaian Kinerja dan Ikhtisar Realisasi Kinerja SKPD dan Laporan Hasil Koordinasi Penyusunan Laporan Capaian Kinerja dan Ikhtisar Realisasi Kinerja SKPD	1 Laporan	0,00	Kab. Tulang Bawang Barat	Dana Alokasi Umum (DAU)					-	5.000.000,00	KECAMATAN LAMBU KIBANG
	7.01.01.2.01.0007	Evaluasi Kinerja Perangkat Daerah			0,00			4.Memperkuat pembangunan sumber daya manusia (SDM), sains, teknologi, pendidikan, kesehatan, prestasi olahraga, kesetaraan gender, serta penguatan peran perempuan, pemuda (generasi milenial dan generasi Z), dan penyandang disabilitas.	-	Memperkuat Tata Kelola Pemerintahan dalam Peningkatan Pelayanan Publik			5.000.000,00	
		Terlaksananya Evaluasi Kinerja Perangkat Daerah	Jumlah Laporan Evaluasi Kinerja Perangkat Daerah	1 Laporan	0,00	Kab. Tulang Bawang Barat	Dana Alokasi Umum (DAU)					-	5.000.000,00	KECAMATAN LAMBU KIBANG
	7.01.01.2.01.0009	Pelaksanaan Pengumpulan Data Statistik Sektoral Daerah			0,00			4.Memperkuat pembangunan sumber daya manusia (SDM), sains, teknologi, pendidikan, kesehatan, prestasi olahraga, kesetaraan gender, serta penguatan peran perempuan, pemuda (generasi milenial dan generasi Z), dan penyandang disabilitas.	-	Memperkuat Tata Kelola Pemerintahan dalam Peningkatan Pelayanan Publik			15.000.000,00	
		Terlaksananya Pengumpulan Data Statistik Sektoral Daerah	Jumlah Data Statistik Sektoral Daerah yang Telah Dikumpulkan dan Diperiksa Lingkup Perangkat Daerah	1 Data	0,00	Kab. Tulang Bawang Barat	Dana Alokasi Umum (DAU)					-	15.000.000,00	KECAMATAN LAMBU KIBANG

NO	KODE	URUSAN / BIDANG URUSAN / PROGRAM / OUTCOME / KEGIATAN / SUBKEGIATAN OUTPUT	INDIKATOR	CAPAIAN KINERJA DAN KERANGKA PENDANAAN							KELOMPOK SASARAN	PRAKIRAAN MAJU 2028		PERANGKAT DAERAH PENANGGUNG JAWAB
				TARGET 2027	PAGU INDIKATIF	LOKASI	SUMBER DANA	PRIORITAS				TARGET	PAGU INDIKATIF	
								NASIONAL	PROVINSI	DAERAH				
(1)	(2)	(3)	(4)	(8)	(9)	(10)	(11)	(12)	(13)	(14)	(15)	(16)	(17)	(18)
	7.01.01.2.01.0010	Pelaksanaan Forum Perangkat Daerah Berdasarkan Bidang Urusan yang Diampu dalam Rangka Penyusunan Dokumen Perencanaan Perangkat Daerah			0,00			4.Memperkuat pembangunan sumber daya manusia (SDM), sains, teknologi, pendidikan, kesehatan, prestasi olahraga, kesetaraan gender, serta penguatan peran perempuan, pemuda (generasi milenial dan generasi Z), dan penyandang disabilitas.	-	Memperkuat Tata Kelola Pemerintahan dalam Peningkatan Pelayanan Publik			15.000.000,00	
		Terlaksananya Forum Perangkat Daerah Berdasarkan Bidang Urusan yang Diampu dalam Rangka Penyusunan Dokumen Perencanaan Perangkat Daerah	Jumlah Berita Acara Hasil Forum Perangkat Daerah Berdasarkan Bidang Urusan yang Diampu dalam Rangka Penyusunan Dokumen Perencanaan Perangkat Daerah	1 Berita Acara	0,00	Kab. Tulang Bawang Barat	Dana Alokasi Umum (DAU)					-	15.000.000,00	KECAMATAN LAMBU KIBANG
	7.01.01.2.02	Administrasi Keuangan Perangkat Daerah			1.051.799.738,00						ASN Kecamatan Lambu Kibang		1.372.673.183,00	
		-			1.051.799.738,00						ASN Kecamatan Lambu Kibang		1.372.673.183,00	
			Jumlah Dokumen Penatausahaan dan Pengujian/Verifikasi Keuangan SKPD	-	33.480.000,00							-	44.760.000,00	
			Jumlah Laporan Keuangan Bulanan/ Triwulanan/ Semesteran SKPD dan Laporan Koordinasi Penyusunan Laporan Keuangan Bulanan/Triwulanan/Semesteran SKPD	-	0,00							-	3.500.000,00	
			Jumlah Orang yang Menerima Gaji dan Tunjangan ASN	-	1.018.319.738,00							-	1.324.413.183,00	
	7.01.01.2.02.0001	Penyediaan Gaji dan Tunjangan ASN			1.018.319.738,00			4.Memperkuat pembangunan sumber daya manusia (SDM), sains, teknologi, pendidikan, kesehatan, prestasi olahraga, kesetaraan gender, serta penguatan peran perempuan, pemuda (generasi milenial dan generasi Z), dan penyandang disabilitas.	-	Memperkuat Tata Kelola Pemerintahan dalam Peningkatan Pelayanan Publik			1.324.413.183,00	
		Tersedianya Gaji dan Tunjangan ASN	Jumlah Orang yang Menerima Gaji dan Tunjangan ASN	126 Orang/bulan	1.018.319.738,00	Kab. Tulang Bawang Barat	Dana Alokasi Umum (DAU)					-	1.324.413.183,00	KECAMATAN LAMBU KIBANG
	7.01.01.2.02.0003	Pelaksanaan Penatausahaan danPengujian/Verifikasi Keuangan SKPD			33.480.000,00			4.Memperkuat pembangunan sumber daya manusia (SDM), sains, teknologi, pendidikan, kesehatan, prestasi olahraga, kesetaraan gender, serta penguatan peran perempuan, pemuda (generasi milenial dan generasi Z), dan penyandang disabilitas.	-	Memperkuat Tata Kelola Pemerintahan dalam Peningkatan Pelayanan Publik			44.760.000,00	
		Terlaksananya Penatausahaan dan Pengujian/Verifikasi Keuangan SKPD	Jumlah Dokumen Penatausahaan dan Pengujian/Verifikasi Keuangan SKPD	1 Dokumen	33.480.000,00	Kab. Tulang Bawang Barat	Dana Alokasi Umum (DAU)					-	44.760.000,00	KECAMATAN LAMBU KIBANG
	7.01.01.2.02.0007	Koordinasi dan Penyusunan Laporan Keuangan Bulanan/ Triwulanan/ Semesteran SKPD			0,00			4.Memperkuat pembangunan sumber daya manusia (SDM), sains, teknologi, pendidikan, kesehatan, prestasi olahraga, kesetaraan gender, serta penguatan peran perempuan, pemuda (generasi milenial dan generasi Z), dan penyandang disabilitas.	-	Memperkuat Tata Kelola Pemerintahan dalam Peningkatan Pelayanan Publik			3.500.000,00	
		Tersedianya Laporan Keuangan Bulanan/Triwulanan/Semesteran SKPD dan Laporan Koordinasi Penyusunan Laporan Keuangan Bulanan/Triwulanan/Semesteran SKPD	Jumlah Laporan Keuangan Bulanan/ Triwulanan/ Semesteran SKPD dan Laporan Koordinasi Penyusunan Laporan Keuangan Bulanan/Triwulanan/Semesteran SKPD	1 Laporan	0,00	Kab. Tulang Bawang Barat	Dana Alokasi Umum (DAU)					-	3.500.000,00	KECAMATAN LAMBU KIBANG
	7.01.01.2.03	Administrasi Barang Milik Daerah pada Perangkat Daerah			3.600.000,00						ASN Kecamatan Lambu Kibang		4.845.000,00	
		-			3.600.000,00						ASN Kecamatan Lambu Kibang		4.845.000,00	
			Jumlah Laporan Penatausahaan Barang Milik Daerah pada SKPD	-	3.600.000,00							-	4.845.000,00	

NO	KODE	URUSAN / BIDANG URUSAN / PROGRAM / OUTCOME / KEGIATAN / SUBKEGIATAN OUTPUT	INDIKATOR	CAPAIAN KINERJA DAN KERANGKA PENDANAAN							KELOMPOK SASARAN	PRAKIRAAN MAJU 2028		PERANGKAT DAERAH PENANGGUNG JAWAB
				TARGET 2027	PAGU INDIKATIF	LOKASI	SUMBER DANA	PRIORITAS				TARGET	PAGU INDIKATIF	
								NASIONAL	PROVINSI	DAERAH				
(1)	(2)	(3)	(4)	(8)	(9)	(10)	(11)	(12)	(13)	(14)	(15)	(16)	(17)	(18)
	7.01.01.2.03.0006	Penatausahaan Barang Milik Daerah pada SKPD			3.600.000,00			4.Memperkuat pembangunan sumber daya manusia (SDM), sains, teknologi, pendidikan, kesehatan, prestasi olahraga, kesetaraan gender, serta penguatan peran perempuan, pemuda (generasi milenial dan generasi Z), dan penyandang disabilitas.	-	Memperkuat Tata Kelola Pemerintahan dalam Peningkatan Pelayanan Publik			4.845.000,00	
		Terlaksananya Penatausahaan Barang Milik Daerah pada SKPD	Jumlah Laporan Penatausahaan Barang Milik Daerah pada SKPD	1 Laporan	3.600.000,00	Kab. Tulang Bawang Barat	Dana Alokasi Umum (DAU)					-	4.845.000,00	KECAMATAN LAMBU KIBANG
	7.01.01.2.05	Administrasi Kepegawaian Perangkat Daerah			0,00						ASN Kecamatan Lambu Kibang		26.750.000,00	
		-			0,00						ASN Kecamatan Lambu Kibang		26.750.000,00	
			Jumlah Dokumen Monitoring, Evaluasi, dan Penilaian Kinerja Pegawai	-	0,00							-	10.000.000,00	
			Jumlah Paket Pakaian Dinas beserta Atribut Kelengkapan	-	0,00							-	6.750.000,00	
			Jumlah Pegawai Berdasarkan Tugas dan Fungsi yang Mengikuti Pendidikan dan Pelatihan	-	0,00							-	10.000.000,00	
	7.01.01.2.05.0002	Pengadaan Pakaian Dinas beserta Atribut Kelengkapannya			0,00			4.Memperkuat pembangunan sumber daya manusia (SDM), sains, teknologi, pendidikan, kesehatan, prestasi olahraga, kesetaraan gender, serta penguatan peran perempuan, pemuda (generasi milenial dan generasi Z), dan penyandang disabilitas.	-	Memperkuat Tata Kelola Pemerintahan dalam Peningkatan Pelayanan Publik			6.750.000,00	
		Tersedianya Pakaian Dinas beserta Atribut Kelengkapan	Jumlah Paket Pakaian Dinas beserta Atribut Kelengkapan	9 Paket	0,00	Kab. Tulang Bawang Barat	Dana Alokasi Umum (DAU)					-	6.750.000,00	KECAMATAN LAMBU KIBANG
	7.01.01.2.05.0005	Monitoring, Evaluasi, dan Penilaian Kinerja Pegawai			0,00			4.Memperkuat pembangunan sumber daya manusia (SDM), sains, teknologi, pendidikan, kesehatan, prestasi olahraga, kesetaraan gender, serta penguatan peran perempuan, pemuda (generasi milenial dan generasi Z), dan penyandang disabilitas.	-	Memperkuat Tata Kelola Pemerintahan dalam Peningkatan Pelayanan Publik			10.000.000,00	
		Terlaksananya Monitoring, Evaluasi, dan Penilaian Kinerja Pegawai	Jumlah Dokumen Monitoring, Evaluasi, dan Penilaian Kinerja Pegawai	1 Dokumen	0,00	Kab. Tulang Bawang Barat	Dana Alokasi Umum (DAU)					-	10.000.000,00	KECAMATAN LAMBU KIBANG
	7.01.01.2.05.0009	Pendidikan dan Pelatihan Pegawai Berdasarkan Tugas dan Fungsi			0,00			4.Memperkuat pembangunan sumber daya manusia (SDM), sains, teknologi, pendidikan, kesehatan, prestasi olahraga, kesetaraan gender, serta penguatan peran perempuan, pemuda (generasi milenial dan generasi Z), dan penyandang disabilitas.	-	Memperkuat Tata Kelola Pemerintahan dalam Peningkatan Pelayanan Publik			10.000.000,00	
		Terlaksananya Pendidikan dan Pelatihan Pegawai Berdasarkan Tugas dan Fungsi	Jumlah Pegawai Berdasarkan Tugas dan Fungsi yang Mengikuti Pendidikan dan Pelatihan	1 Orang	0,00	Kab. Tulang Bawang Barat	Dana Alokasi Umum (DAU)					-	10.000.000,00	KECAMATAN LAMBU KIBANG
	7.01.01.2.06	Administrasi Umum Perangkat Daerah			1.000.000,00						ASN Kecamatan Lambu Kibang		48.000.000,00	
		-			1.000.000,00						ASN Kecamatan Lambu Kibang		48.000.000,00	
			Jumlah Paket Barang Cetakan dan Penggandaan yang Disediakan	-	0,00							-	12.000.000,00	
			Jumlah Paket Komponen Instalasi Listrik/Penerangan Bangunan Kantor yang Disediakan	-	0,00							-	12.000.000,00	
			Jumlah Paket Peralatan dan Perlengkapan Kantor yang Disediakan	-	1.000.000,00							-	12.000.000,00	
			Jumlah Paket Peralatan Rumah Tangga yang Disediakan	-	0,00							-	12.000.000,00	

NO	KODE	URUSAN / BIDANG URUSAN / PROGRAM / OUTCOME / KEGIATAN / SUBKEGIATAN OUTPUT	INDIKATOR	CAPAIAN KINERJA DAN KERANGKA PENDANAAN							KELOMPOK SASARAN	PRAKIRAAN MAJU 2028		PERANGKAT DAERAH PENANGGUNG JAWAB
				TARGET 2027	PAGU INDIKATIF	LOKASI	SUMBER DANA	PRIORITAS				TARGET	PAGU INDIKATIF	
								NASIONAL	PROVINSI	DAERAH				
(1)	(2)	(3)	(4)	(8)	(9)	(10)	(11)	(12)	(13)	(14)	(15)	(16)	(17)	(18)
	7.01.01.2.06.0001	Penyediaan Komponen InstalasiListrik/Penerangan Bangunan Kantor			0,00			4.Memperkuat pembangunan sumber daya manusia (SDM), sains, teknologi, pendidikan, kesehatan, prestasi olahraga, kesetaraan gender, serta penguatan peran perempuan, pemuda (generasi milenial dan generasi Z), dan penyandang disabilitas.	-	Memperkuat Tata Kelola Pemerintahan dalam Peningkatan Pelayanan Publik			12.000.000,00	
		Tersedianya Komponen Instalasi Listrik/Penerangan Bangunan Kantor	Jumlah Paket Komponen Instalasi Listrik/Penerangan Bangunan Kantor yang Disediakan	12 Paket	0,00	Kab. Tulang Bawang Barat	Dana Alokasi Umum (DAU)					-	12.000.000,00	KECAMATAN LAMBU KIBANG
	7.01.01.2.06.0002	Penyediaan Peralatan dan Perlengkapan Kantor			1.000.000,00			4.Memperkuat pembangunan sumber daya manusia (SDM), sains, teknologi, pendidikan, kesehatan, prestasi olahraga, kesetaraan gender, serta penguatan peran perempuan, pemuda (generasi milenial dan generasi Z), dan penyandang disabilitas.	-	Memperkuat Tata Kelola Pemerintahan dalam Peningkatan Pelayanan Publik			12.000.000,00	
		Tersedianya Peralatan dan Perlengkapan Kantor	Jumlah Paket Peralatan dan Perlengkapan Kantor yang Disediakan	12 Paket	1.000.000,00	Kab. Tulang Bawang Barat	Dana Alokasi Umum (DAU)					-	12.000.000,00	KECAMATAN LAMBU KIBANG
	7.01.01.2.06.0003	Penyediaan Peralatan Rumah Tangga			0,00			4.Memperkuat pembangunan sumber daya manusia (SDM), sains, teknologi, pendidikan, kesehatan, prestasi olahraga, kesetaraan gender, serta penguatan peran perempuan, pemuda (generasi milenial dan generasi Z), dan penyandang disabilitas.	-	Memperkuat Tata Kelola Pemerintahan dalam Peningkatan Pelayanan Publik			12.000.000,00	
		Tersedianya Peralatan Rumah Tangga	Jumlah Paket Peralatan Rumah Tangga yang Disediakan	12 Paket	0,00	Kab. Tulang Bawang Barat	Dana Alokasi Umum (DAU)					-	12.000.000,00	KECAMATAN LAMBU KIBANG
	7.01.01.2.06.0005	Penyediaan Barang Cetakan dan Penggandaan			0,00			4.Memperkuat pembangunan sumber daya manusia (SDM), sains, teknologi, pendidikan, kesehatan, prestasi olahraga, kesetaraan gender, serta penguatan peran perempuan, pemuda (generasi milenial dan generasi Z), dan penyandang disabilitas.	-	Memperkuat Tata Kelola Pemerintahan dalam Peningkatan Pelayanan Publik			12.000.000,00	
		Tersedianya Barang Cetakan dan Penggandaan	Jumlah Paket Barang Cetakan dan Penggandaan yang Disediakan	12 Paket	0,00	Kab. Tulang Bawang Barat	Dana Alokasi Umum (DAU)					-	12.000.000,00	KECAMATAN LAMBU KIBANG
	7.01.01.2.07	Pengadaan Barang Milik Daerah Penunjang Urusan Pemerintah Daerah			0,00						ASN Kecamatan Lambu Kibang		30.000.000,00	
		-			0,00						ASN Kecamatan Lambu Kibang		30.000.000,00	
			Jumlah Paket Mebel yang Disediakan	-	0,00							-	10.000.000,00	
			Jumlah Unit Peralatan dan Mesin Lainnya yang Disediakan	-	0,00							-	20.000.000,00	
	7.01.01.2.07.0005	Pengadaan Mebel			0,00			4.Memperkuat pembangunan sumber daya manusia (SDM), sains, teknologi, pendidikan, kesehatan, prestasi olahraga, kesetaraan gender, serta penguatan peran perempuan, pemuda (generasi milenial dan generasi Z), dan penyandang disabilitas.	-	Memperkuat Tata Kelola Pemerintahan dalam Peningkatan Pelayanan Publik			10.000.000,00	
		Tersedianya Mebel	Jumlah Paket Mebel yang Disediakan	2 Unit	0,00	Kab. Tulang Bawang Barat	Dana Alokasi Umum (DAU)					-	10.000.000,00	KECAMATAN LAMBU KIBANG

NO	KODE	URUSAN / BIDANG URUSAN / PROGRAM / OUTCOME / KEGIATAN / SUBKEGIATAN OUTPUT	INDIKATOR	CAPAIAN KINERJA DAN KERANGKA PENDANAAN							KELOMPOK SASARAN	PRAKIRAAN MAJU 2028		PERANGKAT DAERAH PENANGGUNG JAWAB
				TARGET 2027	PAGU INDIKATIF	LOKASI	SUMBER DANA	PRIORITAS				TARGET	PAGU INDIKATIF	
								NASIONAL	PROVINSI	DAERAH				
(1)	(2)	(3)	(4)	(8)	(9)	(10)	(11)	(12)	(13)	(14)	(15)	(16)	(17)	(18)
	7.01.01.2.07.0006	Pengadaan Peralatan dan Mesin Lainnya			0,00			4.Memperkuat pembangunan sumber daya manusia (SDM), sains, teknologi, pendidikan, kesehatan, prestasi olahraga, kesetaraan gender, serta penguatan peran perempuan, pemuda (generasi milenial dan generasi Z), dan penyandang disabilitas.	-	Memperkuat Tata Kelola Pemerintahan dalam Peningkatan Pelayanan Publik			20.000.000,00	
		Tersedianya Peralatan dan Mesin Lainnya	Jumlah Unit Peralatan dan Mesin Lainnya yang Disediakan	2 Unit	0,00	Kab. Tulang Bawang Barat	Dana Alokasi Umum (DAU)					-	20.000.000,00	KECAMATAN LAMBU KIBANG
	7.01.01.2.08	Penyediaan Jasa Penunjang Urusan Pemerintahan Daerah			111.300.000,00						ASN Kecamatan Lambu Kibang		114.600.000,00	
		-			111.300.000,00						ASN Kecamatan Lambu Kibang		114.600.000,00	
			Jumlah Laporan Penyediaan Jasa Komunikasi, Sumber Daya Air dan Listrik yang Disediakan	-	900.000,00							-	10.200.000,00	
			Jumlah Laporan Penyediaan Jasa Pelayanan Umum Kantor yang Disediakan	-	110.400.000,00							-	104.400.000,00	
	7.01.01.2.08.0002	Penyediaan Jasa Komunikasi, Sumber Daya Air dan Listrik			900.000,00			4.Memperkuat pembangunan sumber daya manusia (SDM), sains, teknologi, pendidikan, kesehatan, prestasi olahraga, kesetaraan gender, serta penguatan peran perempuan, pemuda (generasi milenial dan generasi Z), dan penyandang disabilitas.	-	Memperkuat Tata Kelola Pemerintahan dalam Peningkatan Pelayanan Publik			10.200.000,00	
		Tersedianya Jasa Komunikasi, Sumber Daya Air dan Listrik	Jumlah Laporan Penyediaan Jasa Komunikasi, Sumber Daya Air dan Listrik yang Disediakan	12 Laporan	900.000,00	Kab. Tulang Bawang Barat	Dana Alokasi Umum (DAU)					-	10.200.000,00	KECAMATAN LAMBU KIBANG
	7.01.01.2.08.0004	Penyediaan Jasa Pelayanan Umum Kantor			110.400.000,00			4.Memperkuat pembangunan sumber daya manusia (SDM), sains, teknologi, pendidikan, kesehatan, prestasi olahraga, kesetaraan gender, serta penguatan peran perempuan, pemuda (generasi milenial dan generasi Z), dan penyandang disabilitas.	-	Memperkuat Tata Kelola Pemerintahan dalam Peningkatan Pelayanan Publik			104.400.000,00	
		Tersedianya Jasa Pelayanan Umum Kantor	Jumlah Laporan Penyediaan Jasa Pelayanan Umum Kantor yang Disediakan	12 Laporan	110.400.000,00	Kab. Tulang Bawang Barat	Dana Alokasi Umum (DAU)					-	104.400.000,00	KECAMATAN LAMBU KIBANG
	7.01.01.2.09	Pemeliharaan Barang Milik Daerah Penunjang Urusan Pemerintahan Daerah			3.700.000,00						-		9.100.000,00	
		-			3.700.000,00						-		9.100.000,00	
			Jumlah Kendaraan Dinas Operasional atau Lapangan yang Dipelihara dan dibayarkan Pajak dan Perizinannya	-	3.700.000,00							-	9.100.000,00	
	7.01.01.2.09.0002	Penyediaan Jasa Pemeliharaan, Biaya Pemeliharaan, Pajak dan Perizinan Kendaraan Dinas Operasional atau Lapangan			3.700.000,00			-	-	Memperkuat Tata Kelola Pemerintahan dalam Peningkatan Pelayanan Publik			9.100.000,00	
		Tersedianya Jasa Pemeliharaan, Biaya Pemeliharaan, Pajak dan Perizinan Kendaraan Dinas Operasional atau Lapangan	Jumlah Kendaraan Dinas Operasional atau Lapangan yang Dipelihara dan dibayarkan Pajak dan Perizinannya	1 Unit	3.700.000,00	Kab. Tulang Bawang Barat	Dana Alokasi Umum (DAU)					-	9.100.000,00	KECAMATAN LAMBU KIBANG
211.	**7.01.02**	**PROGRAM PENYELENGGARAAN PEMERINTAHAN DAN PELAYANAN PUBLIK**			**7.100.000,00**								**25.330.215,00**	
			Jumlah Dokumen Peningkatan Efektifitas Kegiatan Pemerintahan di Tingkat Kecamatan	1 Dokumen	7.100.000,00							-	25.330.215,00	
	7.01.02.2.01	Koordinasi Penyelenggaraan KegiatanPemerintahan di Tingkat Kecamatan			7.100.000,00						Masyarakat Kecamatan Lambu Kibang		25.330.215,00	
		-			7.100.000,00						Masyarakat Kecamatan Lambu Kibang		25.330.215,00	
			Jumlah Dokumen Peningkatan Efektifitas Kegiatan Pemerintahan di Tingkat Kecamatan	-	7.100.000,00							-	25.330.215,00	
	7.01.02.2.01.0002	Peningkatan Efektifitas Kegiatan Pemerintahan di Tingkat Kecamatan			7.100.000,00			6.Membangun dari desa dan dari bawah untuk pertumbuhan ekonomi, pemerataan ekonomi dan pemberantasan kemiskinan.	-	Memperkuat Tata Kelola Pemerintahan dalam Peningkatan Pelayanan Publik			25.330.215,00	
		Meningkatnya Efektifitas Kegiatan Pemerintahan di Tingkat Kecamatan	Jumlah Dokumen Peningkatan Efektifitas Kegiatan Pemerintahan di Tingkat Kecamatan	1 Dokumen	7.100.000,00	Kab. Tulang Bawang Barat	Dana Alokasi Umum (DAU)					-	25.330.215,00	KECAMATAN LAMBU KIBANG

NO	KODE	URUSAN / BIDANG URUSAN / PROGRAM / OUTCOME / KEGIATAN / SUBKEGIATAN OUTPUT	INDIKATOR	CAPAIAN KINERJA DAN KERANGKA PENDANAAN							KELOMPOK SASARAN	PRAKIRAAN MAJU 2028		PERANGKAT DAERAH PENANGGUNG JAWAB
				TARGET 2027	PAGU INDIKATIF	LOKASI	SUMBER DANA	PRIORITAS				TARGET	PAGU INDIKATIF	
								NASIONAL	PROVINSI	DAERAH				
(1)	(2)	(3)	(4)	(8)	(9)	(10)	(11)	(12)	(13)	(14)	(15)	(16)	(17)	(18)
212.	7.01.03	PROGRAM PEMBERDAYAAN MASYARAKAT DESA DAN KELURAHAN			4.150.000,00								13.746.708,00	
			Jumlah Laporan Peningkatan Efektivitas Kegiatan Pemberdayaan Masyarakat di Wilayah Kecamatan	1 Laporan	4.150.000,00							-	13.746.708,00	
	7.01.03.2.01	Koordinasi Kegiatan Pemberdayaan Desa			4.150.000,00						Masyarakat Kecamatan Lambu Kibang		13.746.708,00	
		-			4.150.000,00						Masyarakat Kecamatan Lambu Kibang		13.746.708,00	
			Jumlah Laporan Peningkatan Efektivitas Kegiatan Pemberdayaan Masyarakat di Wilayah Kecamatan	-	4.150.000,00							-	13.746.708,00	
	7.01.03.2.01.0003	Peningkatan Efektifitas Kegiatan Pemberdayaan Masyarakat di Wilayah Kecamatan			4.150.000,00			6.Membangun dari desa dan dari bawah untuk pertumbuhan ekonomi, pemerataan ekonomi dan pemberantasan kemiskinan.	-	Memperkuat Tata Kelola Pemerintahan dalam Peningkatan Pelayanan Publik			13.746.708,00	
		Meningkatnya Efektifitas Kegiatan Pemberdayaan Masyarakat di Wilayah Kecamatan	Jumlah Laporan Peningkatan Efektivitas Kegiatan Pemberdayaan Masyarakat di Wilayah Kecamatan	1 Laporan	4.150.000,00	Kab. Tulang Bawang Barat	Dana Alokasi Umum (DAU)					-	13.746.708,00	KECAMATAN LAMBU KIBANG
213.	7.01.06	PROGRAM PEMBINAAN DAN PENGAWASAN PEMERINTAHAN DESA			9.800.000,00								56.992.983,00	
			Jumlah Dokumen Fasilitasi dalam rangka Perencanaan Pembangunan Partisipatif	1 Dokumen	9.800.000,00							-	56.992.983,00	
	7.01.06.2.01	Fasilitasi, Rekomendasi dan KoordinasiPembinaan dan Pengawasan Pemerintahan Desa			9.800.000,00						Masyarakat Kecamatan Lambu Kibang		56.992.983,00	
		-			9.800.000,00						Masyarakat Kecamatan Lambu Kibang		56.992.983,00	
			Jumlah Dokumen Fasilitasi dalam rangka Perencanaan Pembangunan Partisipatif	-	6.850.000,00							-	20.000.000,00	
			Jumlah Dokumen yang Difasilitasi dalam rangka Pengelolaan Keuangan Desa dan Pendayagunaan Aset Desa	-	2.950.000,00							-	36.992.983,00	
	7.01.06.2.01.0003	Fasilitasi Pengelolaan Keuangan Desa dan Pendayagunaan Aset Desa			2.950.000,00			6.Membangun dari desa dan dari bawah untuk pertumbuhan ekonomi, pemerataan ekonomi dan pemberantasan kemiskinan.	-	Memperkuat Tata Kelola Pemerintahan dalam Peningkatan Pelayanan Publik			36.992.983,00	
		Terlaksananya Fasilitasi Pengelolaan Keuangan Desa dan Pendayagunaan Aset Desa	Jumlah Dokumen yang Difasilitasi dalam rangka Pengelolaan Keuangan Desa dan Pendayagunaan Aset Desa	1 Dokumen	2.950.000,00	Kab. Tulang Bawang Barat	Dana Alokasi Umum (DAU)					-	36.992.983,00	KECAMATAN LAMBU KIBANG
	7.01.06.2.01.0013	Fasilitasi Penyusunan Perencanaan Pembangunan Partisipatif			6.850.000,00			6.Membangun dari desa dan dari bawah untuk pertumbuhan ekonomi, pemerataan ekonomi dan pemberantasan kemiskinan.	-	Memperkuat Tata Kelola Pemerintahan dalam Peningkatan Pelayanan Publik			20.000.000,00	
		Terlaksananya Fasilitasi Penyusunan Perencanaan Pembangunan Partisipatif	Jumlah Dokumen Fasilitasi dalam rangka Perencanaan Pembangunan Partisipatif	1 Dokumen	6.850.000,00	Kab. Tulang Bawang Barat	Dana Alokasi Umum (DAU)					-	20.000.000,00	KECAMATAN LAMBU KIBANG
		KECAMATAN WAY KENANGA			1.509.351.784,00								1.950.194.228,00	
	7	UNSUR KEWILAYAHAN			1.509.351.784,00								1.950.194.228,00	
	7.01	KECAMATAN			1.509.351.784,00								1.950.194.228,00	
214.	7.01.01	PROGRAM PENUNJANG URUSAN PEMERINTAHAN DAERAH KABUPATEN/KOTA			1.484.676.184,00								1.849.218.445,00	
			Nilai SAKIP Perangkat Daerah (Angka)	59,08 Angka	1.483.500.984,00							-	1.685.218.445,00	
	7.01.01.2.01	Perencanaan, Penganggaran, dan Evaluasi Kinerja Perangkat Daerah			5.692.400,00						Asn Kecamatan Way Kenanga		90.940.834,00	
		-			5.692.400,00						Asn Kecamatan Way Kenanga		90.940.834,00	
			Jumlah Berita Acara Hasil Forum Perangkat Daerah Berdasarkan Bidang Urusan yang Diampu dalam Rangka Penyusunan Dokumen Perencanaan Perangkat Daerah	-	700.000,00							-	20.000.000,00	
			Jumlah Data Statistik Sektoral Daerah yang Telah Dikumpulkan dan Diperiksa Lingkup Perangkat Daerah	-	1.230.000,00							-	20.000.000,00	
			Jumlah Dokumen DPA-SKPD dan Laporan Hasil Koordinasi Penyusunan Dokumen DPA-SKPD	-	675.200,00							-	7.000.000,00	
			Jumlah Dokumen Perencanaan Perangkat Daerah	-	511.800,00							-	8.940.834,00	
			Jumlah Dokumen Perubahan DPA-SKPD dan Laporan Hasil Koordinasi Penyusunan Dokumen Perubahan DPA-SKPD	-	0,00							-	7.000.000,00	
			Jumlah Dokumen Perubahan RKA-SKPD dan Laporan Hasil Koordinasi Penyusunan Dokumen Perubahan RKA-SKPD	-	0,00							-	7.000.000,00	
			Jumlah Dokumen RKA-SKPD dan Laporan Hasil Koordinasi Penyusunan Dokumen RKA-SKPD	-	725.000,00							-	6.000.000,00	

NO	KODE	URUSAN / BIDANG URUSAN / PROGRAM / OUTCOME / KEGIATAN / SUBKEGIATAN OUTPUT	INDIKATOR	CAPAIAN KINERJA DAN KERANGKA PENDANAAN							KELOMPOK SASARAN	PRAKIRAAN MAJU 2028		PERANGKAT DAERAH PENANGGUNG JAWAB
				TARGET 2027	PAGU INDIKATIF	LOKASI	SUMBER DANA	PRIORITAS				TARGET	PAGU INDIKATIF	
								NASIONAL	PROVINSI	DAERAH				
(1)	(2)	(3)	(4)	(8)	(9)	(10)	(11)	(12)	(13)	(14)	(15)	(16)	(17)	(18)
		Jumlah Laporan Capaian Kinerja dan Ikhtisar Realisasi Kinerja SKPD dan Laporan Hasil Koordinasi Penyusunan Laporan Capaian Kinerja dan Ikhtisar Realisasi Kinerja SKPD	-	675.200,00							-	7.000.000,00	
		Jumlah Laporan Evaluasi Kinerja Perangkat Daerah	-	1.175.200,00							-	8.000.000,00	
	7.01.01.2.01.0001	Penyusunan Dokumen Perencanaan Perangkat Daerah		511.800,00			6.Membangun dari desa dan dari bawah untuk pertumbuhan ekonomi, pemerataan ekonomi dan pemberantasan kemiskinan.	-	Memperkuat Tata Kelola Pemerintahan dalam Peningkatan Pelayanan Publik			8.940.834,00	
		Tersusunnya Dokumen Perencanaan Perangkat Daerah	Jumlah Dokumen Perencanaan Perangkat Daerah	4 Dokumen	511.800,00	Kab. Tulang Bawang Barat	Dana Alokasi Umum (DAU)					-	8.940.834,00	KECAMATAN WAY KENANGA
	7.01.01.2.01.0002	Koordinasi dan Penyusunan Dokumen RKA-SKPD			725.000,00			6.Membangun dari desa dan dari bawah untuk pertumbuhan ekonomi, pemerataan ekonomi dan pemberantasan kemiskinan.	-	Memperkuat Tata Kelola Pemerintahan dalam Peningkatan Pelayanan Publik			6.000.000,00	
		Tersedianya Dokumen RKA-SKPD dan Laporan Hasil Koordinasi Penyusunan Dokumen RKA-SKPD	Jumlah Dokumen RKA-SKPD dan Laporan Hasil Koordinasi Penyusunan Dokumen RKA-SKPD	1 Dokumen	725.000,00	Kab. Tulang Bawang Barat	Dana Alokasi Umum (DAU)					-	6.000.000,00	KECAMATAN WAY KENANGA
	7.01.01.2.01.0003	Koordinasi dan Penyusunan Dokumen Perubahan RKA-SKPD			0,00			6.Membangun dari desa dan dari bawah untuk pertumbuhan ekonomi, pemerataan ekonomi dan pemberantasan kemiskinan.	-	Memperkuat Tata Kelola Pemerintahan dalam Peningkatan Pelayanan Publik			7.000.000,00	
		Tersedianya Dokumen Perubahan RKA-SKPD dan Laporan Hasil Koordinasi Penyusunan Dokumen Perubahan RKA-SKPD	Jumlah Dokumen Perubahan RKA-SKPD dan Laporan Hasil Koordinasi Penyusunan Dokumen Perubahan RKA-SKPD	1 Dokumen	0,00	Kab. Tulang Bawang Barat	Dana Alokasi Umum (DAU)					-	7.000.000,00	KECAMATAN WAY KENANGA
	7.01.01.2.01.0004	Koordinasi dan Penyusunan DPA-SKPD			675.200,00			6.Membangun dari desa dan dari bawah untuk pertumbuhan ekonomi, pemerataan ekonomi dan pemberantasan kemiskinan.	-	Memperkuat Tata Kelola Pemerintahan dalam Peningkatan Pelayanan Publik			7.000.000,00	
		Tersedianya Dokumen DPA-SKPD dan Laporan Hasil Koordinasi Penyusunan Dokumen DPA-SKPD	Jumlah Dokumen DPA-SKPD dan Laporan Hasil Koordinasi Penyusunan Dokumen DPA-SKPD	1 Dokumen	675.200,00	Kab. Tulang Bawang Barat	Dana Alokasi Umum (DAU)					-	7.000.000,00	KECAMATAN WAY KENANGA
	7.01.01.2.01.0005	Koordinasi dan Penyusunan Perubahan DPA- SKPD			0,00			6.Membangun dari desa dan dari bawah untuk pertumbuhan ekonomi, pemerataan ekonomi dan pemberantasan kemiskinan.	-	Memperkuat Tata Kelola Pemerintahan dalam Peningkatan Pelayanan Publik			7.000.000,00	
		Tersedianya Dokumen Perubahan DPA-SKPD dan Laporan Hasil Koordinasi Penyusunan Dokumen Perubahan DPA-SKPD	Jumlah Dokumen Perubahan DPA-SKPD dan Laporan Hasil Koordinasi Penyusunan Dokumen Perubahan DPA-SKPD	1 Dokumen	0,00	Kab. Tulang Bawang Barat	Dana Alokasi Umum (DAU)					-	7.000.000,00	KECAMATAN WAY KENANGA
	7.01.01.2.01.0006	Koordinasi dan Penyusunan Laporan Capaian Kinerja dan Ikhtisar Realisasi Kinerja SKPD			675.200,00			6.Membangun dari desa dan dari bawah untuk pertumbuhan ekonomi, pemerataan ekonomi dan pemberantasan kemiskinan.	-	Memperkuat Tata Kelola Pemerintahan dalam Peningkatan Pelayanan Publik			7.000.000,00	
		Tersedianya Laporan Capaian Kinerja dan Ikhtisar Realisasi Kinerja SKPD dan Laporan Hasil Koordinasi Penyusunan Laporan Capaian Kinerja dan Ikhtisar Realisasi Kinerja SKPD	Jumlah Laporan Capaian Kinerja dan Ikhtisar Realisasi Kinerja SKPD dan Laporan Hasil Koordinasi Penyusunan Laporan Capaian Kinerja dan Ikhtisar Realisasi Kinerja SKPD	1 Laporan	675.200,00	Kab. Tulang Bawang Barat	Dana Alokasi Umum (DAU)					-	7.000.000,00	KECAMATAN WAY KENANGA
	7.01.01.2.01.0007	Evaluasi Kinerja Perangkat Daerah			1.175.200,00			6.Membangun dari desa dan dari bawah untuk pertumbuhan ekonomi, pemerataan ekonomi dan pemberantasan kemiskinan.	-	Memperkuat Tata Kelola Pemerintahan dalam Peningkatan Pelayanan Publik			8.000.000,00	
		Terlaksananya Evaluasi Kinerja Perangkat Daerah	Jumlah Laporan Evaluasi Kinerja Perangkat Daerah	1 Laporan	1.175.200,00	Kab. Tulang Bawang Barat	Dana Alokasi Umum (DAU)					-	8.000.000,00	KECAMATAN WAY KENANGA
	7.01.01.2.01.0009	Pelaksanaan Pengumpulan Data Statistik Sektoral Daerah			1.230.000,00			6.Membangun dari desa dan dari bawah untuk pertumbuhan ekonomi, pemerataan ekonomi dan pemberantasan kemiskinan.	-	Memperkuat Tata Kelola Pemerintahan dalam Peningkatan Pelayanan Publik			20.000.000,00	
		Terlaksananya Pengumpulan Data Statistik Sektoral Daerah	Jumlah Data Statistik Sektoral Daerah yang Telah Dikumpulkan dan Diperiksa Lingkup Perangkat Daerah	1 Data	1.230.000,00	Kab. Tulang Bawang Barat	Dana Alokasi Umum (DAU)					-	20.000.000,00	KECAMATAN WAY KENANGA

NO	KODE	URUSAN / BIDANG URUSAN / PROGRAM / OUTCOME / KEGIATAN / SUBKEGIATAN OUTPUT	INDIKATOR	CAPAIAN KINERJA DAN KERANGKA PENDANAAN							KELOMPOK SASARAN	PRAKIRAAN MAJU 2028		PERANGKAT DAERAH PENANGGUNG JAWAB
				TARGET 2027	PAGU INDIKATIF	LOKASI	SUMBER DANA	PRIORITAS				TARGET	PAGU INDIKATIF	
								NASIONAL	PROVINSI	DAERAH				
(1)	(2)	(3)	(4)	(8)	(9)	(10)	(11)	(12)	(13)	(14)	(15)	(16)	(17)	(18)
	7.01.01.2.01.0010	Pelaksanaan Forum Perangkat Daerah Berdasarkan Bidang Urusan yang Diampu dalam Rangka Penyusunan Dokumen Perencanaan Perangkat Daerah			700.000,00			6.Membangun dari desa dan dari bawah untuk pertumbuhan ekonomi, pemerataan ekonomi dan pemberantasan kemiskinan.	-	Memperkuat Tata Kelola Pemerintahan dalam Peningkatan Pelayanan Publik			20.000.000,00	
		Terlaksananya Forum Perangkat Daerah Berdasarkan Bidang Urusan yang Diampu dalam Rangka Penyusunan Dokumen Perencanaan Perangkat Daerah	Jumlah Berita Acara Hasil Forum Perangkat Daerah Berdasarkan Bidang Urusan yang Diampu dalam Rangka Penyusunan Dokumen Perencanaan Perangkat Daerah	1 Berita Acara	700.000,00	Kab. Tulang Bawang Barat	Dana Alokasi Umum (DAU)					-	20.000.000,00	KECAMATAN WAY KENANGA
	7.01.01.2.02	Administrasi Keuangan Perangkat Daerah			1.365.338.784,00						Asn Kecamatan Way Kenanga		1.398.867.611,00	
		-			1.365.338.784,00						Asn Kecamatan Way Kenanga		1.398.867.611,00	
			Jumlah Dokumen Penatausahaan dan Pengujian/Verifikasi Keuangan SKPD	-	33.480.000,00							-	48.993.533,00	
			Jumlah Laporan Keuangan Bulanan/ Triwulanan/ Semesteran SKPD dan Laporan Koordinasi Penyusunan Laporan Keuangan Bulanan/Triwulanan/Semesteran SKPD	-	1.476.000,00							-	10.000.000,00	
			Jumlah Orang yang Menerima Gaji dan Tunjangan ASN	-	1.330.382.784,00							-	1.339.874.078,00	
	7.01.01.2.02.0001	Penyediaan Gaji dan Tunjangan ASN			1.330.382.784,00			6.Membangun dari desa dan dari bawah untuk pertumbuhan ekonomi, pemerataan ekonomi dan pemberantasan kemiskinan.	-	Memperkuat Tata Kelola Pemerintahan dalam Peningkatan Pelayanan Publik			1.339.874.078,00	
		Tersedianya Gaji dan Tunjangan ASN	Jumlah Orang yang Menerima Gaji dan Tunjangan ASN	140 Orang/bulan	1.330.382.784,00	Kab. Tulang Bawang Barat	Dana Alokasi Umum (DAU)					-	1.339.874.078,00	KECAMATAN WAY KENANGA
	7.01.01.2.02.0003	Pelaksanaan Penatausahaan danPengujian/Verifikasi Keuangan SKPD			33.480.000,00			6.Membangun dari desa dan dari bawah untuk pertumbuhan ekonomi, pemerataan ekonomi dan pemberantasan kemiskinan.	-	Memperkuat Tata Kelola Pemerintahan dalam Peningkatan Pelayanan Publik			48.993.533,00	
		Terlaksananya Penatausahaan dan Pengujian/Verifikasi Keuangan SKPD	Jumlah Dokumen Penatausahaan dan Pengujian/Verifikasi Keuangan SKPD	1 Dokumen	33.480.000,00	Kab. Tulang Bawang Barat	Dana Alokasi Umum (DAU)					-	48.993.533,00	KECAMATAN WAY KENANGA
	7.01.01.2.02.0007	Koordinasi dan Penyusunan Laporan Keuangan Bulanan/ Triwulanan/ Semesteran SKPD			1.476.000,00			6.Membangun dari desa dan dari bawah untuk pertumbuhan ekonomi, pemerataan ekonomi dan pemberantasan kemiskinan.	-	Memperkuat Tata Kelola Pemerintahan dalam Peningkatan Pelayanan Publik			10.000.000,00	
		Tersedianya Laporan Keuangan Bulanan/Triwulanan/Semesteran SKPD dan Laporan Koordinasi Penyusunan Laporan Keuangan Bulanan/Triwulanan/Semesteran SKPD	Jumlah Laporan Keuangan Bulanan/ Triwulanan/ Semesteran SKPD dan Laporan Koordinasi Penyusunan Laporan Keuangan Bulanan/Triwulanan/Semesteran SKPD	1 Laporan	1.476.000,00	Kab. Tulang Bawang Barat	Dana Alokasi Umum (DAU)					-	10.000.000,00	KECAMATAN WAY KENANGA
	7.01.01.2.03	Administrasi Barang Milik Daerah pada Perangkat Daerah			4.800.000,00						Asn Kecamatan Way Kenanga		4.800.000,00	
		-			4.800.000,00						Asn Kecamatan Way Kenanga		4.800.000,00	
			Jumlah Laporan Penatausahaan Barang Milik Daerah pada SKPD	-	4.800.000,00							-	4.800.000,00	
	7.01.01.2.03.0006	Penatausahaan Barang Milik Daerah pada SKPD			4.800.000,00			6.Membangun dari desa dan dari bawah untuk pertumbuhan ekonomi, pemerataan ekonomi dan pemberantasan kemiskinan.	-	Memperkuat Tata Kelola Pemerintahan dalam Peningkatan Pelayanan Publik			4.800.000,00	
		Terlaksananya Penatausahaan Barang Milik Daerah pada SKPD	Jumlah Laporan Penatausahaan Barang Milik Daerah pada SKPD	1 Laporan	4.800.000,00	Kab. Tulang Bawang Barat	Dana Alokasi Umum (DAU)					-	4.800.000,00	KECAMATAN WAY KENANGA
	7.01.01.2.05	Administrasi Kepegawaian Perangkat Daerah			1.950.000,00						Asn Kecamatan Way Kenanga		41.750.000,00	
		-			1.950.000,00						Asn Kecamatan Way Kenanga		41.750.000,00	
			Jumlah Dokumen Monitoring, Evaluasi, dan Penilaian Kinerja Pegawai	-	1.300.000,00							-	15.000.000,00	
			Jumlah Paket Pakaian Dinas beserta Atribut Kelengkapan	-	650.000,00							-	6.750.000,00	
			Jumlah Pegawai Berdasarkan Tugas dan Fungsi yang Mengikuti Pendidikan dan Pelatihan	-	0,00							-	20.000.000,00	
	7.01.01.2.05.0002	Pengadaan Pakaian Dinas beserta Atribut Kelengkapannya			650.000,00			6.Membangun dari desa dan dari bawah untuk pertumbuhan ekonomi, pemerataan ekonomi dan pemberantasan kemiskinan.	-	Memperkuat Tata Kelola Pemerintahan dalam Peningkatan Pelayanan Publik			6.750.000,00	
		Tersedianya Pakaian Dinas beserta Atribut Kelengkapan	Jumlah Paket Pakaian Dinas beserta Atribut Kelengkapan	9 Paket	650.000,00	Kab. Tulang Bawang Barat	Dana Alokasi Umum (DAU)					-	6.750.000,00	KECAMATAN WAY KENANGA

NO	KODE	URUSAN / BIDANG URUSAN / PROGRAM / OUTCOME / KEGIATAN / SUBKEGIATAN OUTPUT	INDIKATOR	CAPAIAN KINERJA DAN KERANGKA PENDANAAN							KELOMPOK SASARAN	PRAKIRAAN MAJU 2028		PERANGKAT DAERAH PENANGGUNG JAWAB
				TARGET 2027	PAGU INDIKATIF	LOKASI	SUMBER DANA	PRIORITAS				TARGET	PAGU INDIKATIF	
								NASIONAL	PROVINSI	DAERAH				
(1)	(2)	(3)	(4)	(8)	(9)	(10)	(11)	(12)	(13)	(14)	(15)	(16)	(17)	(18)
	7.01.01.2.05.0005	Monitoring, Evaluasi, dan Penilaian Kinerja Pegawai			1.300.000,00			6.Membangun dari desa dan dari bawah untuk pertumbuhan ekonomi, pemerataan ekonomi dan pemberantasan kemiskinan.	-	Memperkuat Tata Kelola Pemerintahan dalam Peningkatan Pelayanan Publik			15.000.000,00	
		Terlaksananya Monitoring, Evaluasi, dan Penilaian Kinerja Pegawai	Jumlah Dokumen Monitoring, Evaluasi, dan Penilaian Kinerja Pegawai	1 Dokumen	1.300.000,00	Kab. Tulang Bawang Barat	Dana Alokasi Umum (DAU)					-	15.000.000,00	KECAMATAN WAY KENANGA
	7.01.01.2.05.0009	Pendidikan dan Pelatihan Pegawai Berdasarkan Tugas dan Fungsi			0,00			6.Membangun dari desa dan dari bawah untuk pertumbuhan ekonomi, pemerataan ekonomi dan pemberantasan kemiskinan.	-	Memperkuat Tata Kelola Pemerintahan dalam Peningkatan Pelayanan Publik			20.000.000,00	
		Terlaksananya Pendidikan dan Pelatihan Pegawai Berdasarkan Tugas dan Fungsi	Jumlah Pegawai Berdasarkan Tugas dan Fungsi yang Mengikuti Pendidikan dan Pelatihan	1 Orang	0,00	Kab. Tulang Bawang Barat	Dana Alokasi Umum (DAU)					-	20.000.000,00	KECAMATAN WAY KENANGA
	7.01.01.2.06	Administrasi Umum Perangkat Daerah			1.875.000,00						Asn Kecamatan Way Kenanga		60.000.000,00	
		-			1.875.000,00						Asn Kecamatan Way Kenanga		60.000.000,00	
			Jumlah Paket Bahan Logistik Kantor yang Disediakan	-	0,00							-	12.000.000,00	
			Jumlah Paket Barang Cetakan dan Penggandaan yang Disediakan	-	875.000,00							-	12.000.000,00	
			Jumlah Paket Komponen Instalasi Listrik/Penerangan Bangunan Kantor yang Disediakan	-	500.000,00							-	12.000.000,00	
			Jumlah Paket Peralatan dan Perlengkapan Kantor yang Disediakan	-	500.000,00							-	12.000.000,00	
			Jumlah Paket Peralatan Rumah Tangga yang Disediakan	-	0,00							-	12.000.000,00	
	7.01.01.2.06.0001	Penyediaan Komponen InstalasiListrik/Penerangan Bangunan Kantor			500.000,00			6.Membangun dari desa dan dari bawah untuk pertumbuhan ekonomi, pemerataan ekonomi dan pemberantasan kemiskinan.	-	Memperkuat Tata Kelola Pemerintahan dalam Peningkatan Pelayanan Publik			12.000.000,00	
		Tersedianya Komponen Instalasi Listrik/Penerangan Bangunan Kantor	Jumlah Paket Komponen Instalasi Listrik/Penerangan Bangunan Kantor yang Disediakan	12 Paket	500.000,00	Kab. Tulang Bawang Barat	Dana Alokasi Umum (DAU)					-	12.000.000,00	KECAMATAN WAY KENANGA
	7.01.01.2.06.0002	Penyediaan Peralatan dan Perlengkapan Kantor			500.000,00			6.Membangun dari desa dan dari bawah untuk pertumbuhan ekonomi, pemerataan ekonomi dan pemberantasan kemiskinan.	-	Memperkuat Tata Kelola Pemerintahan dalam Peningkatan Pelayanan Publik			12.000.000,00	
		Tersedianya Peralatan dan Perlengkapan Kantor	Jumlah Paket Peralatan dan Perlengkapan Kantor yang Disediakan	12 Paket	500.000,00	Kab. Tulang Bawang Barat	Dana Alokasi Umum (DAU)					-	12.000.000,00	KECAMATAN WAY KENANGA
	7.01.01.2.06.0003	Penyediaan Peralatan Rumah Tangga			0,00			6.Membangun dari desa dan dari bawah untuk pertumbuhan ekonomi, pemerataan ekonomi dan pemberantasan kemiskinan.	-	Memperkuat Tata Kelola Pemerintahan dalam Peningkatan Pelayanan Publik			12.000.000,00	
		Tersedianya Peralatan Rumah Tangga	Jumlah Paket Peralatan Rumah Tangga yang Disediakan	12 Paket	0,00	Kab. Tulang Bawang Barat	Dana Alokasi Umum (DAU)					-	12.000.000,00	KECAMATAN WAY KENANGA
	7.01.01.2.06.0004	Penyediaan Bahan Logistik Kantor			0,00			6.Membangun dari desa dan dari bawah untuk pertumbuhan ekonomi, pemerataan ekonomi dan pemberantasan kemiskinan.	-	Memperkuat Tata Kelola Pemerintahan dalam Peningkatan Pelayanan Publik			12.000.000,00	
		Tersedianya Bahan Logistik Kantor	Jumlah Paket Bahan Logistik Kantor yang Disediakan	12 Paket	0,00	Kab. Tulang Bawang Barat	Dana Alokasi Umum (DAU)					-	12.000.000,00	KECAMATAN WAY KENANGA
	7.01.01.2.06.0005	Penyediaan Barang Cetakan dan Penggandaan			875.000,00			6.Membangun dari desa dan dari bawah untuk pertumbuhan ekonomi, pemerataan ekonomi dan pemberantasan kemiskinan.	-	Memperkuat Tata Kelola Pemerintahan dalam Peningkatan Pelayanan Publik			12.000.000,00	
		Tersedianya Barang Cetakan dan Penggandaan	Jumlah Paket Barang Cetakan dan Penggandaan yang Disediakan	12 Paket	875.000,00	Kab. Tulang Bawang Barat	Dana Alokasi Umum (DAU)					-	12.000.000,00	KECAMATAN WAY KENANGA
	7.01.01.2.07	Pengadaan Barang Milik Daerah Penunjang Urusan Pemerintah Daerah			0,00						Asn Kecamatan Way Kenanga		45.000.000,00	
		-			0,00						Asn Kecamatan Way Kenanga		45.000.000,00	
			Jumlah Paket Mebel yang Disediakan	-	0,00							-	20.000.000,00	
			Jumlah Unit Peralatan dan Mesin Lainnya yang Disediakan	-	0,00							-	25.000.000,00	

NO	KODE	URUSAN / BIDANG URUSAN / PROGRAM / OUTCOME / KEGIATAN / SUBKEGIATAN OUTPUT	INDIKATOR	CAPAIAN KINERJA DAN KERANGKA PENDANAAN							KELOMPOK SASARAN	PRAKIRAAN MAJU 2028		PERANGKAT DAERAH PENANGGUNG JAWAB
				TARGET 2027	PAGU INDIKATIF	LOKASI	SUMBER DANA	PRIORITAS				TARGET	PAGU INDIKATIF	
								NASIONAL	PROVINSI	DAERAH				
(1)	(2)	(3)	(4)	(8)	(9)	(10)	(11)	(12)	(13)	(14)	(15)	(16)	(17)	(18)
	7.01.01.2.07.0005	Pengadaan Mebel			0,00			6.Membangun dari desa dan dari bawah untuk pertumbuhan ekonomi, pemerataan ekonomi dan pemberantasan kemiskinan.	-	Memperkuat Tata Kelola Pemerintahan dalam Peningkatan Pelayanan Publik			20.000.000,00	
		Tersedianya Mebel	Jumlah Paket Mebel yang Disediakan	3 Unit	0,00	Kab. Tulang Bawang Barat	Dana Alokasi Umum (DAU)					-	20.000.000,00	KECAMATAN WAY KENANGA
	7.01.01.2.07.0006	Pengadaan Peralatan dan Mesin Lainnya			0,00			6.Membangun dari desa dan dari bawah untuk pertumbuhan ekonomi, pemerataan ekonomi dan pemberantasan kemiskinan.	-	Memperkuat Tata Kelola Pemerintahan dalam Peningkatan Pelayanan Publik			25.000.000,00	
		Tersedianya Peralatan dan Mesin Lainnya	Jumlah Unit Peralatan dan Mesin Lainnya yang Disediakan	6 Unit	0,00	Kab. Tulang Bawang Barat	Dana Alokasi Umum (DAU)					-	25.000.000,00	KECAMATAN WAY KENANGA
	7.01.01.2.08	Penyediaan Jasa Penunjang Urusan Pemerintahan Daerah			105.020.000,00						Asn Kecamatan Way Kenanga		172.860.000,00	
		-			105.020.000,00						Asn Kecamatan Way Kenanga		172.860.000,00	
			Jumlah Laporan Penyediaan Jasa Komunikasi, Sumber Daya Air dan Listrik yang Disediakan	-	10.800.000,00							-	24.000.000,00	
			Jumlah Laporan Penyediaan Jasa Pelayanan Umum Kantor yang Disediakan	-	94.220.000,00							-	148.860.000,00	
	7.01.01.2.08.0002	Penyediaan Jasa Komunikasi, Sumber Daya Air dan Listrik			10.800.000,00			6.Membangun dari desa dan dari bawah untuk pertumbuhan ekonomi, pemerataan ekonomi dan pemberantasan kemiskinan.	-	Memperkuat Tata Kelola Pemerintahan dalam Peningkatan Pelayanan Publik			24.000.000,00	
		Tersedianya Jasa Komunikasi, Sumber Daya Air dan Listrik	Jumlah Laporan Penyediaan Jasa Komunikasi, Sumber Daya Air dan Listrik yang Disediakan	1 Laporan	10.800.000,00	Kab. Tulang Bawang Barat	Dana Alokasi Umum (DAU)					-	24.000.000,00	KECAMATAN WAY KENANGA
	7.01.01.2.08.0004	Penyediaan Jasa Pelayanan Umum Kantor			94.220.000,00			6.Membangun dari desa dan dari bawah untuk pertumbuhan ekonomi, pemerataan ekonomi dan pemberantasan kemiskinan.	-	Memperkuat Tata Kelola Pemerintahan dalam Peningkatan Pelayanan Publik			148.860.000,00	
		Tersedianya Jasa Pelayanan Umum Kantor	Jumlah Laporan Penyediaan Jasa Pelayanan Umum Kantor yang Disediakan	1 Laporan	94.220.000,00	Kab. Tulang Bawang Barat	Dana Alokasi Umum (DAU)					-	148.860.000,00	KECAMATAN WAY KENANGA
	7.01.01.2.09	Pemeliharaan Barang Milik Daerah Penunjang Urusan Pemerintahan Daerah			0,00						Asn Kecamatan Way Kenanga		35.000.000,00	
		-			0,00						Asn Kecamatan Way Kenanga		35.000.000,00	
			Jumlah Kendaraan Dinas Operasional atau Lapangan yang Dipelihara dan dibayarkan Pajak dan Perizinannya	-	0,00							-	10.000.000,00	
			Jumlah Peralatan dan Mesin Lainnya yang Dipelihara	-	0,00							-	25.000.000,00	
	7.01.01.2.09.0002	Penyediaan Jasa Pemeliharaan, Biaya Pemeliharaan, Pajak dan Perizinan Kendaraan Dinas Operasional atau Lapangan			0,00			6.Membangun dari desa dan dari bawah untuk pertumbuhan ekonomi, pemerataan ekonomi dan pemberantasan kemiskinan.	-	Memperkuat Tata Kelola Pemerintahan dalam Peningkatan Pelayanan Publik			10.000.000,00	
		Tersedianya Jasa Pemeliharaan, Biaya Pemeliharaan, Pajak dan Perizinan Kendaraan Dinas Operasional atau Lapangan	Jumlah Kendaraan Dinas Operasional atau Lapangan yang Dipelihara dan dibayarkan Pajak dan Perizinannya	2 Unit	0,00	Kab. Tulang Bawang Barat	Dana Alokasi Umum (DAU)					-	10.000.000,00	KECAMATAN WAY KENANGA
	7.01.01.2.09.0006	Pemeliharaan Peralatan dan Mesin Lainnya			0,00			6.Membangun dari desa dan dari bawah untuk pertumbuhan ekonomi, pemerataan ekonomi dan pemberantasan kemiskinan.	-	Memperkuat Tata Kelola Pemerintahan dalam Peningkatan Pelayanan Publik			25.000.000,00	
		Terlaksananya Pemeliharaan Peralatan dan Mesin Lainnya	Jumlah Peralatan dan Mesin Lainnya yang Dipelihara	5 Unit	0,00	Kab. Tulang Bawang Barat	Dana Alokasi Umum (DAU)					-	25.000.000,00	KECAMATAN WAY KENANGA
215.	**7.01.02**	**PROGRAM PENYELENGGARAAN PEMERINTAHAN DAN PELAYANAN PUBLIK**			**3.490.000,00**								**25.243.946,00**	
			Nilai IKM Perangkat Daerah (Angka)	79,18 Angka	3.490.000,00							-	25.243.946,00	
	7.01.02.2.01	Koordinasi Penyelenggaraan KegiatanPemerintahan di Tingkat Kecamatan			3.490.000,00						Masyarakat Kec. Way Kenanga		25.243.946,00	
		-			3.490.000,00						Masyarakat Kec. Way Kenanga		25.243.946,00	
			Jumlah Dokumen Peningkatan Efektifitas Kegiatan Pemerintahan di Tingkat Kecamatan	-	3.490.000,00							-	25.243.946,00	
	7.01.02.2.01.0002	Peningkatan Efektifitas Kegiatan Pemerintahan di Tingkat Kecamatan			3.490.000,00			6.Membangun dari desa dan dari bawah untuk pertumbuhan ekonomi, pemerataan ekonomi dan pemberantasan kemiskinan.	-	Memperkuat Tata Kelola Pemerintahan dalam Peningkatan Pelayanan Publik			25.243.946,00	

NO	KODE	URUSAN / BIDANG URUSAN / PROGRAM / OUTCOME / KEGIATAN / SUBKEGIATAN OUTPUT	INDIKATOR	CAPAIAN KINERJA DAN KERANGKA PENDANAAN							KELOMPOK SASARAN	PRAKIRAAN MAJU 2028		PERANGKAT DAERAH PENANGGUNG JAWAB
				TARGET 2027	PAGU INDIKATIF	LOKASI	SUMBER DANA	PRIORITAS				TARGET	PAGU INDIKATIF	
								NASIONAL	PROVINSI	DAERAH				
(1)	(2)	(3)	(4)	(8)	(9)	(10)	(11)	(12)	(13)	(14)	(15)	(16)	(17)	(18)
		Meningkatnya Efektifitas Kegiatan Pemerintahan di Tingkat Kecamatan	Jumlah Dokumen Peningkatan Efektifitas Kegiatan Pemerintahan di Tingkat Kecamatan	1 Dokumen	3.490.000,00	Kab. Tulang Bawang Barat	Dana Alokasi Umum (DAU)					-	25.243.946,00	KECAMATAN WAY KENANGA
216.	7.01.03	**PROGRAM PEMBERDAYAAN MASYARAKAT DESA DAN KELURAHAN**			**8.100.000,00**								**18.932.959,00**	
			Persentase Terlaksannya Program Pemberdayaan Masyarakat Desa dan Kelurahan (%)	100 persen	8.100.000,00							-	18.932.959,00	
	7.01.03.2.01	Koordinasi Kegiatan Pemberdayaan Desa			8.100.000,00						Masyarakat Kec. Way Kenanga		18.932.959,00	
		-			8.100.000,00						Masyarakat Kec. Way Kenanga		18.932.959,00	
			Jumlah Laporan Peningkatan Efektivitas Kegiatan Pemberdayaan Masyarakat di Wilayah Kecamatan	-	8.100.000,00							-	18.932.959,00	
	7.01.03.2.01.0003	Peningkatan Efektifitas Kegiatan Pemberdayaan Masyarakat di Wilayah Kecamatan			8.100.000,00			6.Membangun dari desa dan dari bawah untuk pertumbuhan ekonomi, pemerataan ekonomi dan pemberantasan kemiskinan.	-	Memperkuat Tata Kelola Pemerintahan dalam Peningkatan Pelayanan Publik			18.932.959,00	
		Meningkatnya Efektifitas Kegiatan Pemberdayaan Masyarakat di Wilayah Kecamatan	Jumlah Laporan Peningkatan Efektivitas Kegiatan Pemberdayaan Masyarakat di Wilayah Kecamatan	1 Laporan	8.100.000,00	Kab. Tulang Bawang Barat	Dana Alokasi Umum (DAU)					-	18.932.959,00	KECAMATAN WAY KENANGA
217.	7.01.06	**PROGRAM PEMBINAAN DAN PENGAWASAN PEMERINTAHAN DESA**			**13.085.600,00**								**56.798.878,00**	
			Persentase Terlaksananya Program Pembinaan dan Pengawasan Pemerintahan Desa (%)	100 persen	13.085.600,00							-	56.798.878,00	
	7.01.06.2.01	Fasilitasi, Rekomendasi dan KoordinasiPembinaan dan Pengawasan Pemerintahan Desa			13.085.600,00						Masyarakat Kec. Way Kenanga		56.798.878,00	
		-			13.085.600,00						Masyarakat Kec. Way Kenanga		56.798.878,00	
			Jumlah Dokumen Fasilitasi dalam rangka Perencanaan Pembangunan Partisipatif	-	6.000.000,00							-	20.000.000,00	
			Jumlah Dokumen yang Difasilitasi dalam rangka Pengelolaan Keuangan Desa dan Pendayagunaan Aset Desa	-	7.085.600,00							-	36.798.878,00	
	7.01.06.2.01.0003	Fasilitasi Pengelolaan Keuangan Desa dan Pendayagunaan Aset Desa			7.085.600,00			-	-	Memperkuat Tata Kelola Pemerintahan dalam Peningkatan Pelayanan Publik			36.798.878,00	
		Terlaksananya Fasilitasi Pengelolaan Keuangan Desa dan Pendayagunaan Aset Desa	Jumlah Dokumen yang Difasilitasi dalam rangka Pengelolaan Keuangan Desa dan Pendayagunaan Aset Desa	1 Dokumen	7.085.600,00	Kab. Tulang Bawang Barat	Dana Alokasi Umum (DAU)					-	36.798.878,00	KECAMATAN WAY KENANGA
	7.01.06.2.01.0013	Fasilitasi Penyusunan Perencanaan Pembangunan Partisipatif			6.000.000,00			-	-	Memperkuat Tata Kelola Pemerintahan dalam Peningkatan Pelayanan Publik			20.000.000,00	
		Terlaksananya Fasilitasi Penyusunan Perencanaan Pembangunan Partisipatif	Jumlah Dokumen Fasilitasi dalam rangka Perencanaan Pembangunan Partisipatif	1 Dokumen	6.000.000,00	Kab. Tulang Bawang Barat	Dana Alokasi Umum (DAU)					-	20.000.000,00	KECAMATAN WAY KENANGA
		KECAMATAN TUMIJAJAR			**2.102.298.958,00**								**3.528.440.380,00**	
	7	**UNSUR KEWILAYAHAN**			**2.061.978.958,00**								**3.481.580.380,00**	
	7.01	**KECAMATAN**			**2.061.978.958,00**								**3.481.580.380,00**	
218.	7.01.01	**PROGRAM PENUNJANG URUSAN PEMERINTAHAN DAERAH KABUPATEN/KOTA**			**2.007.178.958,00**								**3.361.578.901,00**	
			Nilai SAKIP Perangkat Daerah	B 60,62 -	13.642.800,00							-	54.000.000,00	
			-	-	1.989.336.158,00							-	3.187.578.901,00	
	7.01.01.2.01	Perencanaan, Penganggaran, dan Evaluasi Kinerja Perangkat Daerah			14.842.800,00						Meningkatkan Persentase Perencanaan, Penganggaran, dan Evaluasi Kinerja Perangkat Daerah		104.000.000,00	
		-			14.842.800,00						Meningkatkan Persentase Perencanaan, Penganggaran, dan Evaluasi Kinerja Perangkat Daerah		104.000.000,00	
			Jumlah Berita Acara Hasil Forum Perangkat Daerah Berdasarkan Bidang Urusan yang Diampu dalam Rangka Penyusunan Dokumen Perencanaan Perangkat Daerah	-	3.200.000,00							-	20.000.000,00	
			Jumlah Data Statistik Sektoral Daerah yang Telah Dikumpulkan dan Diperiksa Lingkup Perangkat Daerah	-	2.500.000,00							-	15.000.000,00	
			Jumlah Dokumen DPA-SKPD dan Laporan Hasil Koordinasi Penyusunan Dokumen DPA-SKPD	-	1.600.000,00							-	10.000.000,00	
			Jumlah Dokumen Perencanaan Perangkat Daerah	-	1.200.000,00							-	10.000.000,00	
			Jumlah Dokumen Perubahan DPA-SKPD dan Laporan Hasil Koordinasi Penyusunan Dokumen Perubahan DPA-SKPD	-	900.000,00							-	10.000.000,00	

NO	KODE	URUSAN / BIDANG URUSAN / PROGRAM / OUTCOME / KEGIATAN / SUBKEGIATAN OUTPUT	INDIKATOR	CAPAIAN KINERJA DAN KERANGKA PENDANAAN							KELOMPOK SASARAN	PRAKIRAAN MAJU 2028		PERANGKAT DAERAH PENANGGUNG JAWAB
				TARGET 2027	PAGU INDIKATIF	LOKASI	SUMBER DANA	PRIORITAS				TARGET	PAGU INDIKATIF	
								NASIONAL	PROVINSI	DAERAH				
(1)	(2)	(3)	(4)	(8)	(9)	(10)	(11)	(12)	(13)	(14)	(15)	(16)	(17)	(18)
			Jumlah Dokumen Perubahan RKA-SKPD dan Laporan Hasil Koordinasi Penyusunan Dokumen Perubahan RKA-SKPD	-	1.200.000,00							-	10.000.000,00	
			Jumlah Dokumen RKA-SKPD dan Laporan Hasil Koordinasi Penyusunan Dokumen RKA-SKPD	-	1.042.800,00							-	10.000.000,00	
			Jumlah Laporan Capaian Kinerja dan Ikhtisar Realisasi Kinerja SKPD dan Laporan Hasil Koordinasi Penyusunan Laporan Capaian Kinerja dan Ikhtisar Realisasi Kinerja SKPD	-	1.100.000,00							-	10.000.000,00	
			Jumlah Laporan Evaluasi Kinerja Perangkat Daerah	-	2.100.000,00							-	9.000.000,00	
	7.01.01.2.01.0001	Penyusunan Dokumen Perencanaan Perangkat Daerah			1.200.000,00			4.Memperkuat pembangunan sumber daya manusia (SDM), sains, teknologi, pendidikan, kesehatan, prestasi olahraga, kesetaraan gender, serta penguatan peran perempuan, pemuda (generasi milenial dan generasi Z), dan penyandang disabilitas.	-	Memperkuat Tata Kelola Pemerintahan dalam Peningkatan Pelayanan Publik			10.000.000,00	
		Tersusunnya Dokumen Perencanaan Perangkat Daerah	Jumlah Dokumen Perencanaan Perangkat Daerah	4 Dokumen	1.200.000,00	Kab. Tulang Bawang Barat	Dana Alokasi Umum (DAU)					-	10.000.000,00	KECAMATAN TUMIJAJAR
	7.01.01.2.01.0002	Koordinasi dan Penyusunan Dokumen RKA-SKPD			1.042.800,00			4.Memperkuat pembangunan sumber daya manusia (SDM), sains, teknologi, pendidikan, kesehatan, prestasi olahraga, kesetaraan gender, serta penguatan peran perempuan, pemuda (generasi milenial dan generasi Z), dan penyandang disabilitas.	-	Memperkuat Tata Kelola Pemerintahan dalam Peningkatan Pelayanan Publik			10.000.000,00	
		Tersedianya Dokumen RKA-SKPD dan Laporan Hasil Koordinasi Penyusunan Dokumen RKA-SKPD	Jumlah Dokumen RKA-SKPD dan Laporan Hasil Koordinasi Penyusunan Dokumen RKA-SKPD	1 Dokumen	1.042.800,00	Kab. Tulang Bawang Barat	Dana Alokasi Umum (DAU)					-	10.000.000,00	KECAMATAN TUMIJAJAR
	7.01.01.2.01.0003	Koordinasi dan Penyusunan Dokumen Perubahan RKA-SKPD			1.200.000,00			4.Memperkuat pembangunan sumber daya manusia (SDM), sains, teknologi, pendidikan, kesehatan, prestasi olahraga, kesetaraan gender, serta penguatan peran perempuan, pemuda (generasi milenial dan generasi Z), dan penyandang disabilitas.	-	Memperkuat Tata Kelola Pemerintahan dalam Peningkatan Pelayanan Publik			10.000.000,00	
		Tersedianya Dokumen Perubahan RKA-SKPD dan Laporan Hasil Koordinasi Penyusunan Dokumen Perubahan RKA-SKPD	Jumlah Dokumen Perubahan RKA-SKPD dan Laporan Hasil Koordinasi Penyusunan Dokumen Perubahan RKA-SKPD	1 Dokumen	1.200.000,00	Kab. Tulang Bawang Barat	Dana Alokasi Umum (DAU)					-	10.000.000,00	KECAMATAN TUMIJAJAR
	7.01.01.2.01.0004	Koordinasi dan Penyusunan DPA-SKPD			1.600.000,00			4.Memperkuat pembangunan sumber daya manusia (SDM), sains, teknologi, pendidikan, kesehatan, prestasi olahraga, kesetaraan gender, serta penguatan peran perempuan, pemuda (generasi milenial dan generasi Z), dan penyandang disabilitas.	-	Memperkuat Tata Kelola Pemerintahan dalam Peningkatan Pelayanan Publik			10.000.000,00	
		Tersedianya Dokumen DPA-SKPD dan Laporan Hasil Koordinasi Penyusunan Dokumen DPA-SKPD	Jumlah Dokumen DPA-SKPD dan Laporan Hasil Koordinasi Penyusunan Dokumen DPA-SKPD	1 Dokumen	1.600.000,00	Kab. Tulang Bawang Barat	Dana Alokasi Umum (DAU)					-	10.000.000,00	KECAMATAN TUMIJAJAR
	7.01.01.2.01.0005	Koordinasi dan Penyusunan Perubahan DPA- SKPD			900.000,00			4.Memperkuat pembangunan sumber daya manusia (SDM), sains, teknologi, pendidikan, kesehatan, prestasi olahraga, kesetaraan gender, serta penguatan peran perempuan, pemuda (generasi milenial dan generasi Z), dan penyandang disabilitas.	-	Memperkuat Tata Kelola Pemerintahan dalam Peningkatan Pelayanan Publik			10.000.000,00	

NO	KODE	URUSAN / BIDANG URUSAN / PROGRAM / OUTCOME / KEGIATAN / SUBKEGIATAN OUTPUT	INDIKATOR	CAPAIAN KINERJA DAN KERANGKA PENDANAAN							KELOMPOK SASARAN	PRAKIRAAN MAJU 2028		PERANGKAT DAERAH PENANGGUNG JAWAB
				TARGET 2027	PAGU INDIKATIF	LOKASI	SUMBER DANA	PRIORITAS				TARGET	PAGU INDIKATIF	
								NASIONAL	PROVINSI	DAERAH				
(1)	(2)	(3)	(4)	(8)	(9)	(10)	(11)	(12)	(13)	(14)	(15)	(16)	(17)	(18)
		Tersedianya Dokumen Perubahan DPA-SKPD dan Laporan Hasil Koordinasi Penyusunan Dokumen Perubahan DPA-SKPD	Jumlah Dokumen Perubahan DPA-SKPD dan Laporan Hasil Koordinasi Penyusunan Dokumen Perubahan DPA-SKPD	1 Dokumen	900.000,00	Kab. Tulang Bawang Barat	Dana Alokasi Umum (DAU)					-	10.000.000,00	KECAMATAN TUMIJAJAR
	7.01.01.2.01.0006	Koordinasi dan Penyusunan Laporan Capaian Kinerja dan Ikhtisar Realisasi Kinerja SKPD			1.100.000,00			4.Memperkuat pembangunan sumber daya manusia (SDM), sains, teknologi, pendidikan, kesehatan, prestasi olahraga, kesetaraan gender, serta penguatan peran perempuan, pemuda (generasi milenial dan generasi Z), dan penyandang disabilitas.	-	Memperkuat Tata Kelola Pemerintahan dalam Peningkatan Pelayanan Publik			10.000.000,00	
		Tersedianya Laporan Capaian Kinerja dan Ikhtisar Realisasi Kinerja SKPD dan Laporan Hasil Koordinasi Penyusunan Laporan Capaian Kinerja dan Ikhtisar Realisasi Kinerja SKPD	Jumlah Laporan Capaian Kinerja dan Ikhtisar Realisasi Kinerja SKPD dan Laporan Hasil Koordinasi Penyusunan Laporan Capaian Kinerja dan Ikhtisar Realisasi Kinerja SKPD	1 Laporan	1.100.000,00	Kab. Tulang Bawang Barat	Dana Alokasi Umum (DAU)					-	10.000.000,00	KECAMATAN TUMIJAJAR
	7.01.01.2.01.0007	Evaluasi Kinerja Perangkat Daerah			2.100.000,00			4.Memperkuat pembangunan sumber daya manusia (SDM), sains, teknologi, pendidikan, kesehatan, prestasi olahraga, kesetaraan gender, serta penguatan peran perempuan, pemuda (generasi milenial dan generasi Z), dan penyandang disabilitas.	-	Memperkuat Tata Kelola Pemerintahan dalam Peningkatan Pelayanan Publik			9.000.000,00	
		Terlaksananya Evaluasi Kinerja Perangkat Daerah	Jumlah Laporan Evaluasi Kinerja Perangkat Daerah	1 Laporan	2.100.000,00	Kab. Tulang Bawang Barat	Dana Alokasi Umum (DAU)					-	9.000.000,00	KECAMATAN TUMIJAJAR
	7.01.01.2.01.0009	Pelaksanaan Pengumpulan Data Statistik Sektoral Daerah			2.500.000,00			4.Memperkuat pembangunan sumber daya manusia (SDM), sains, teknologi, pendidikan, kesehatan, prestasi olahraga, kesetaraan gender, serta penguatan peran perempuan, pemuda (generasi milenial dan generasi Z), dan penyandang disabilitas.	-	Memperkuat Tata Kelola Pemerintahan dalam Peningkatan Pelayanan Publik			15.000.000,00	
		Terlaksananya Pengumpulan Data Statistik Sektoral Daerah	Jumlah Data Statistik Sektoral Daerah yang Telah Dikumpulkan dan Diperiksa Lingkup Perangkat Daerah	1 Data	2.500.000,00	Kab. Tulang Bawang Barat	Dana Alokasi Umum (DAU)					-	15.000.000,00	KECAMATAN TUMIJAJAR
	7.01.01.2.01.0010	Pelaksanaan Forum Perangkat Daerah Berdasarkan Bidang Urusan yang Diampu dalam Rangka Penyusunan Dokumen Perencanaan Perangkat Daerah			3.200.000,00			4.Memperkuat pembangunan sumber daya manusia (SDM), sains, teknologi, pendidikan, kesehatan, prestasi olahraga, kesetaraan gender, serta penguatan peran perempuan, pemuda (generasi milenial dan generasi Z), dan penyandang disabilitas.	-	Memperkuat Tata Kelola Pemerintahan dalam Peningkatan Pelayanan Publik			20.000.000,00	
		Terlaksananya Forum Perangkat Daerah Berdasarkan Bidang Urusan yang Diampu dalam Rangka Penyusunan Dokumen Perencanaan Perangkat Daerah	Jumlah Berita Acara Hasil Forum Perangkat Daerah Berdasarkan Bidang Urusan yang Diampu dalam Rangka Penyusunan Dokumen Perencanaan Perangkat Daerah	1 Berita Acara	3.200.000,00	Kab. Tulang Bawang Barat	Dana Alokasi Umum (DAU)					-	20.000.000,00	KECAMATAN TUMIJAJAR
	7.01.01.2.02	Administrasi Keuangan Perangkat Daerah			1.865.855.158,00						-		2.987.898.901,00	
		-			1.865.855.158,00						-		2.987.898.901,00	
			Jumlah Laporan Keuangan Bulanan/ Triwulanan/ Semesteran SKPD dan Laporan Koordinasi Penyusunan Laporan Keuangan Bulanan/Triwulanan/Semesteran SKPD	-	940.000,00							-	10.000.000,00	
			Jumlah Orang yang Menerima Gaji dan Tunjangan ASN	-	1.864.915.158,00							-	2.977.898.901,00	
	7.01.01.2.02.0001	Penyediaan Gaji dan Tunjangan ASN			1.864.915.158,00			-	-	Memperkuat Tata Kelola Pemerintahan dalam Peningkatan Pelayanan Publik			2.977.898.901,00	
		Tersedianya Gaji dan Tunjangan ASN	Jumlah Orang yang Menerima Gaji dan Tunjangan ASN	280 Orang/bulan	1.864.915.158,00	Kab. Tulang Bawang Barat	Dana Alokasi Umum (DAU)					-	2.977.898.901,00	KECAMATAN TUMIJAJAR
	7.01.01.2.02.0007	Koordinasi dan Penyusunan Laporan Keuangan Bulanan/ Triwulanan/ Semesteran SKPD			940.000,00			-	-	Memperkuat Tata Kelola Pemerintahan dalam Peningkatan Pelayanan Publik			10.000.000,00	

NO	KODE	URUSAN / BIDANG URUSAN / PROGRAM / OUTCOME / KEGIATAN / SUBKEGIATAN OUTPUT	INDIKATOR	CAPAIAN KINERJA DAN KERANGKA PENDANAAN							KELOMPOK SASARAN	PRAKIRAAN MAJU 2028		PERANGKAT DAERAH PENANGGUNG JAWAB
				TARGET 2027	PAGU INDIKATIF	LOKASI	SUMBER DANA	PRIORITAS				TARGET	PAGU INDIKATIF	
								NASIONAL	PROVINSI	DAERAH				
(1)	(2)	(3)	(4)	(8)	(9)	(10)	(11)	(12)	(13)	(14)	(15)	(16)	(17)	(18)
		Tersedianya Laporan Keuangan Bulanan/Triwulanan/Semesteran SKPD dan Laporan Koordinasi Penyusunan Laporan Keuangan Bulanan/Triwulanan/Semesteran SKPD	Jumlah Laporan Keuangan Bulanan/ Triwulanan/ Semesteran SKPD dan Laporan Koordinasi Penyusunan Laporan Keuangan Bulanan/Triwulanan/Semesteran SKPD	4 Laporan	940.000,00	Kab. Tulang Bawang Barat	Dana Alokasi Umum (DAU)					-	10.000.000,00	KECAMATAN TUMIJAJAR
	7.01.01.2.03	Administrasi Barang Milik Daerah pada Perangkat Daerah			4.800.000,00						-		11.400.000,00	
		-			4.800.000,00						-		11.400.000,00	
			Jumlah Laporan Penatausahaan Barang Milik Daerah pada SKPD	-	4.800.000,00							-	11.400.000,00	
	7.01.01.2.03.0006	Penatausahaan Barang Milik Daerah pada SKPD			4.800.000,00			-	-	Memperkuat Tata Kelola Pemerintahan dalam Peningkatan Pelayanan Publik			11.400.000,00	
		Terlaksananya Penatausahaan Barang Milik Daerah pada SKPD	Jumlah Laporan Penatausahaan Barang Milik Daerah pada SKPD	12 Laporan	4.800.000,00	Kab. Tulang Bawang Barat	Dana Alokasi Umum (DAU)					-	11.400.000,00	KECAMATAN TUMIJAJAR
	7.01.01.2.05	Administrasi Kepegawaian Perangkat Daerah			4.675.000,00						-		25.000.000,00	
		-			4.675.000,00						-		25.000.000,00	
			Jumlah Dokumen Monitoring, Evaluasi, dan Penilaian Kinerja Pegawai	-	1.100.000,00							-	10.000.000,00	
			Jumlah Paket Pakaian Dinas beserta Atribut Kelengkapan	-	3.575.000,00							-	15.000.000,00	
	7.01.01.2.05.0002	Pengadaan Pakaian Dinas beserta Atribut Kelengkapannya			3.575.000,00			-	-	Memperkuat Tata Kelola Pemerintahan dalam Peningkatan Pelayanan Publik			15.000.000,00	
		Tersedianya Pakaian Dinas beserta Atribut Kelengkapan	Jumlah Paket Pakaian Dinas beserta Atribut Kelengkapan	1 Paket	3.575.000,00	Kab. Tulang Bawang Barat	Dana Alokasi Umum (DAU)					-	15.000.000,00	KECAMATAN TUMIJAJAR
	7.01.01.2.05.0005	Monitoring, Evaluasi, dan Penilaian Kinerja Pegawai			1.100.000,00			-	-	Memperkuat Tata Kelola Pemerintahan dalam Peningkatan Pelayanan Publik			10.000.000,00	
		Terlaksananya Monitoring, Evaluasi, dan Penilaian Kinerja Pegawai	Jumlah Dokumen Monitoring, Evaluasi, dan Penilaian Kinerja Pegawai	1 Dokumen	1.100.000,00	Kab. Tulang Bawang Barat	Dana Alokasi Umum (DAU)					-	10.000.000,00	KECAMATAN TUMIJAJAR
	7.01.01.2.06	Administrasi Umum Perangkat Daerah			9.500.000,00						-		60.000.000,00	
		-			9.500.000,00						-		60.000.000,00	
			Jumlah Paket Barang Cetakan dan Penggandaan yang Disediakan	-	3.000.000,00							-	15.000.000,00	
			Jumlah Paket Komponen Instalasi Listrik/Penerangan Bangunan Kantor yang Disediakan	-	1.500.000,00							-	15.000.000,00	
			Jumlah Paket Peralatan dan Perlengkapan Kantor yang Disediakan	-	3.000.000,00							-	15.000.000,00	
			Jumlah Paket Peralatan Rumah Tangga yang Disediakan	-	2.000.000,00							-	15.000.000,00	
	7.01.01.2.06.0001	Penyediaan Komponen InstalasiListrik/Penerangan Bangunan Kantor			1.500.000,00			-	-	Memperkuat Tata Kelola Pemerintahan dalam Peningkatan Pelayanan Publik			15.000.000,00	
		Tersedianya Komponen Instalasi Listrik/Penerangan Bangunan Kantor	Jumlah Paket Komponen Instalasi Listrik/Penerangan Bangunan Kantor yang Disediakan	12 Paket	1.500.000,00	Kab. Tulang Bawang Barat	Dana Alokasi Umum (DAU)					-	15.000.000,00	KECAMATAN TUMIJAJAR
	7.01.01.2.06.0002	Penyediaan Peralatan dan Perlengkapan Kantor			3.000.000,00			-	-	Memperkuat Tata Kelola Pemerintahan dalam Peningkatan Pelayanan Publik			15.000.000,00	
		Tersedianya Peralatan dan Perlengkapan Kantor	Jumlah Paket Peralatan dan Perlengkapan Kantor yang Disediakan	12 Paket	3.000.000,00	Kab. Tulang Bawang Barat	Dana Alokasi Umum (DAU)					-	15.000.000,00	KECAMATAN TUMIJAJAR
	7.01.01.2.06.0003	Penyediaan Peralatan Rumah Tangga			2.000.000,00			-	-	Memperkuat Tata Kelola Pemerintahan dalam Peningkatan Pelayanan Publik			15.000.000,00	
		Tersedianya Peralatan Rumah Tangga	Jumlah Paket Peralatan Rumah Tangga yang Disediakan	12 Paket	2.000.000,00	Kab. Tulang Bawang Barat	Dana Alokasi Umum (DAU)					-	15.000.000,00	KECAMATAN TUMIJAJAR
	7.01.01.2.06.0005	Penyediaan Barang Cetakan dan Penggandaan			3.000.000,00			-	-	Memperkuat Tata Kelola Pemerintahan dalam Peningkatan Pelayanan Publik			15.000.000,00	
		Tersedianya Barang Cetakan dan Penggandaan	Jumlah Paket Barang Cetakan dan Penggandaan yang Disediakan	12 Paket	3.000.000,00	Kab. Tulang Bawang Barat	Dana Alokasi Umum (DAU)					-	15.000.000,00	KECAMATAN TUMIJAJAR
	7.01.01.2.08	Penyediaan Jasa Penunjang Urusan Pemerintahan Daerah			106.200.000,00						-		169.080.000,00	
		-			106.200.000,00						-		169.080.000,00	
			Jumlah Laporan Penyediaan Jasa Komunikasi, Sumber Daya Air dan Listrik yang Disediakan	-	6.000.000,00							-	8.400.000,00	
			Jumlah Laporan Penyediaan Jasa Pelayanan Umum Kantor yang Disediakan	-	100.200.000,00							-	160.680.000,00	
	7.01.01.2.08.0002	Penyediaan Jasa Komunikasi, Sumber Daya Air dan Listrik			6.000.000,00			-	-	Memperkuat Tata Kelola Pemerintahan dalam Peningkatan Pelayanan Publik			8.400.000,00	
		Tersedianya Jasa Komunikasi, Sumber Daya Air dan Listrik	Jumlah Laporan Penyediaan Jasa Komunikasi, Sumber Daya Air dan Listrik yang Disediakan	12 Laporan	6.000.000,00	Kab. Tulang Bawang Barat	Dana Alokasi Umum (DAU)					-	8.400.000,00	KECAMATAN TUMIJAJAR

NO	KODE	URUSAN / BIDANG URUSAN / PROGRAM / OUTCOME / KEGIATAN / SUBKEGIATAN OUTPUT	INDIKATOR	CAPAIAN KINERJA DAN KERANGKA PENDANAAN							KELOMPOK SASARAN	PRAKIRAAN MAJU 2028		PERANGKAT DAERAH PENANGGUNG JAWAB
				TARGET 2027	PAGU INDIKATIF	LOKASI	SUMBER DANA	PRIORITAS				TARGET	PAGU INDIKATIF	
								NASIONAL	PROVINSI	DAERAH				
(1)	(2)	(3)	(4)	(8)	(9)	(10)	(11)	(12)	(13)	(14)	(15)	(16)	(17)	(18)
	7.01.01.2.08.0004	Penyediaan Jasa Pelayanan Umum Kantor			100.200.000,00			-	-	Memperkuat Tata Kelola Pemerintahan dalam Peningkatan Pelayanan Publik			160.680.000,00	
		Tersedianya Jasa Pelayanan Umum Kantor	Jumlah Laporan Penyediaan Jasa Pelayanan Umum Kantor yang Disediakan	12 Laporan	100.200.000,00	Kab. Tulang Bawang Barat	Dana Alokasi Umum (DAU)					-	160.680.000,00	KECAMATAN TUMIJAJAR
	7.01.01.2.09	Pemeliharaan Barang Milik Daerah Penunjang Urusan Pemerintahan Daerah			1.306.000,00						-		4.200.000,00	
		-			1.306.000,00						-		4.200.000,00	
			Jumlah Kendaraan Dinas Operasional atau Lapangan yang Dipelihara dan dibayarkan Pajak dan Perizinannya	-	1.306.000,00							-	4.200.000,00	
	7.01.01.2.09.0002	Penyediaan Jasa Pemeliharaan, Biaya Pemeliharaan, Pajak dan Perizinan Kendaraan Dinas Operasional atau Lapangan			1.306.000,00			-	-	Memperkuat Tata Kelola Pemerintahan dalam Peningkatan Pelayanan Publik			4.200.000,00	
		Tersedianya Jasa Pemeliharaan, Biaya Pemeliharaan, Pajak dan Perizinan Kendaraan Dinas Operasional atau Lapangan	Jumlah Kendaraan Dinas Operasional atau Lapangan yang Dipelihara dan dibayarkan Pajak dan Perizinannya	1 Unit	1.306.000,00	Kab. Tulang Bawang Barat	Dana Alokasi Umum (DAU)					-	4.200.000,00	KECAMATAN TUMIJAJAR
219.	**7.01.02**	**PROGRAM PENYELENGGARAAN PEMERINTAHAN DAN PELAYANAN PUBLIK**			**8.900.000,00**								**30.000.370,00**	
			Persentase Terlaksanannya Penyelenggaraan Pemerintahan dan Pelayanan Publik	100 %	8.900.000,00							-	30.000.370,00	
	7.01.02.2.01	Koordinasi Penyelenggaraan KegiatanPemerintahan di Tingkat Kecamatan			8.900.000,00						Masyarakat		30.000.370,00	
		-			8.900.000,00						Masyarakat		30.000.370,00	
			Jumlah Dokumen Peningkatan Efektifitas Kegiatan Pemerintahan di Tingkat Kecamatan	-	8.900.000,00							-	30.000.370,00	
	7.01.02.2.01.0002	Peningkatan Efektifitas Kegiatan Pemerintahan di Tingkat Kecamatan			8.900.000,00			4.Memperkuat pembangunan sumber daya manusia (SDM), sains, teknologi, pendidikan, kesehatan, prestasi olahraga, kesetaraan gender, serta penguatan peran perempuan, pemuda (generasi milenial dan generasi Z), dan penyandang disabilitas.	-	Memperkuat Tata Kelola Pemerintahan dalam Peningkatan Pelayanan Publik			30.000.370,00	
		Meningkatnya Efektifitas Kegiatan Pemerintahan di Tingkat Kecamatan	Jumlah Dokumen Peningkatan Efektifitas Kegiatan Pemerintahan di Tingkat Kecamatan	1 Dokumen	8.900.000,00	Kab. Tulang Bawang Barat	Dana Alokasi Umum (DAU)					-	30.000.370,00	KECAMATAN TUMIJAJAR
220.	**7.01.03**	**PROGRAM PEMBERDAYAAN MASYARAKAT DESA DAN KELURAHAN**			**250.000.000,00**								**482.500.277,00**	
			Persentase Terlaksannya Program Pemberdayaan Masyarakat Desa dan Kelurahan	100 %	30.000.000,00							-	22.500.277,00	
	7.01.03.2.01	Koordinasi Kegiatan Pemberdayaan Desa			30.000.000,00						Masyarakat		22.500.277,00	
		-			30.000.000,00						Masyarakat		22.500.277,00	
			Jumlah Laporan Peningkatan Efektivitas Kegiatan Pemberdayaan Masyarakat di Wilayah Kecamatan	-	30.000.000,00							-	22.500.277,00	
	7.01.03.2.01.0003	Peningkatan Efektifitas Kegiatan Pemberdayaan Masyarakat di Wilayah Kecamatan			30.000.000,00			6.Membangun dari desa dan dari bawah untuk pertumbuhan ekonomi, pemerataan ekonomi dan pemberantasan kemiskinan.	-	Memperkuat Tata Kelola Pemerintahan dalam Peningkatan Pelayanan Publik			22.500.277,00	
		Meningkatnya Efektifitas Kegiatan Pemberdayaan Masyarakat di Wilayah Kecamatan	Jumlah Laporan Peningkatan Efektivitas Kegiatan Pemberdayaan Masyarakat di Wilayah Kecamatan	1 Laporan	30.000.000,00	Kab. Tulang Bawang Barat	Dana Alokasi Umum (DAU)					-	22.500.277,00	KECAMATAN TUMIJAJAR
221.	**7.01.06**	**PROGRAM PEMBINAAN DAN PENGAWASAN PEMERINTAHAN DESA**			**15.900.000,00**								**67.500.832,00**	
			Persentase Terlaksananya Program Pembinaan dan Pengawasan Pemerintahan Desa	100 %	15.900.000,00							-	67.500.832,00	
	7.01.06.2.01	Fasilitasi, Rekomendasi dan KoordinasiPembinaan dan Pengawasan Pemerintahan Desa			15.900.000,00						Masyarakat/Desa		67.500.832,00	
		-			15.900.000,00						Masyarakat/Desa		67.500.832,00	
			Jumlah Dokumen Fasilitasi dalam rangka Perencanaan Pembangunan Partisipatif	-	10.000.000,00							-	20.000.000,00	
			Jumlah Dokumen yang Difasilitasi dalam rangka Pengelolaan Keuangan Desa dan Pendayagunaan Aset Desa	-	5.900.000,00							-	47.500.832,00	
	7.01.06.2.01.0003	Fasilitasi Pengelolaan Keuangan Desa dan Pendayagunaan Aset Desa			5.900.000,00			7.Memperkuat reformasi politik, hukum dan birokrasi, serta memperkuat pencegahan dan pemberantasan korupsi, narkoba, judi, dan penyeludupan.	-	Memperkuat Tata Kelola Pemerintahan dalam Peningkatan Pelayanan Publik			47.500.832,00	

NO	KODE	URUSAN / BIDANG URUSAN / PROGRAM / OUTCOME / KEGIATAN / SUBKEGIATAN OUTPUT	INDIKATOR	CAPAIAN KINERJA DAN KERANGKA PENDANAAN							KELOMPOK SASARAN	PRAKIRAAN MAJU 2028		PERANGKAT DAERAH PENANGGUNG JAWAB
				TARGET 2027	PAGU INDIKATIF	LOKASI	SUMBER DANA	PRIORITAS				TARGET	PAGU INDIKATIF	
								NASIONAL	PROVINSI	DAERAH				
(1)	(2)	(3)	(4)	(8)	(9)	(10)	(11)	(12)	(13)	(14)	(15)	(16)	(17)	(18)
		Terlaksananya Fasilitasi Pengelolaan Keuangan Desa dan Pendayagunaan Aset Desa	Jumlah Dokumen yang Difasilitasi dalam rangka Pengelolaan Keuangan Desa dan Pendayagunaan Aset Desa	1 Dokumen	5.900.000,00	Kab. Tulang Bawang Barat	Dana Alokasi Umum (DAU)					-	47.500.832,00	KECAMATAN TUMIJAJAR
	7.01.06.2.01.0013	Fasilitasi Penyusunan Perencanaan Pembangunan Partisipatif			10.000.000,00			7.Memperkuat reformasi politik, hukum dan birokrasi, serta memperkuat pencegahan dan pemberantasan korupsi, narkoba, judi, dan penyeludupan.	-	Memperkuat Tata Kelola Pemerintahan dalam Peningkatan Pelayanan Publik			20.000.000,00	
		Terlaksananya Fasilitasi Penyusunan Perencanaan Pembangunan Partisipatif	Jumlah Dokumen Fasilitasi dalam rangka Perencanaan Pembangunan Partisipatif	1 Dokumen	10.000.000,00	Kab. Tulang Bawang Barat	Dana Alokasi Umum (DAU)					-	20.000.000,00	KECAMATAN TUMIJAJAR
	X				**40.320.000,00**								**46.860.000,00**	
	X.XX	**URUSAN PEMERINTAHAN BIDANG XX**			**40.320.000,00**								**46.860.000,00**	
222.	**X.XX.01**	**PROGRAM PENUNJANG URUSAN PEMERINTAHAN DAERAH KABUPATEN/KOTA**			**40.320.000,00**								**46.860.000,00**	
		-	-	-	40.320.000,00							-	46.860.000,00	
	X.XX.01.2.02	Administrasi Keuangan Perangkat Daerah			40.320.000,00						-		46.860.000,00	
		-			40.320.000,00						-		46.860.000,00	
			Jumlah Dokumen Penatausahaan dan Pengujian/Verifikasi Keuangan SKPD	-	40.320.000,00							-	46.860.000,00	
	X.XX.01.2.02.0003	Pelaksanaan Penatausahaan danPengujian/Verifikasi Keuangan SKPD			40.320.000,00			-	-	Memperkuat Tata Kelola Pemerintahan dalam Peningkatan Pelayanan Publik			46.860.000,00	
		Terlaksananya Penatausahaan dan Pengujian/Verifikasi Keuangan SKPD	Jumlah Dokumen Penatausahaan dan Pengujian/Verifikasi Keuangan SKPD	1 Dokumen	40.320.000,00	Kab. Tulang Bawang Barat	Dana Alokasi Umum (DAU)					-	46.860.000,00	KECAMATAN TUMIJAJAR
		KELURAHAN DAYAMURNI			**220.000.000,00**								**460.000.000,00**	
	7	**UNSUR KEWILAYAHAN**			**220.000.000,00**								**460.000.000,00**	
	7.01	**KECAMATAN**			**220.000.000,00**								**460.000.000,00**	
223.	**7.01.03**	**PROGRAM PEMBERDAYAAN MASYARAKAT DESA DAN KELURAHAN**			**250.000.000,00**								**482.500.277,00**	
		-	-	-	220.000.000,00							-	460.000.000,00	
	7.01.03.2.02	Kegiatan Pemberdayaan Kelurahan			220.000.000,00						Masyarakat/Desa		460.000.000,00	
		-			220.000.000,00						Masyarakat/Desa		460.000.000,00	
			Jumlah Pokmas dan Ormas yang Melaksanakan Pemberdayaan Masyarakat di Kelurahan	-	220.000.000,00							-	460.000.000,00	
	7.01.03.2.02.0003	Pemberdayaan Masyarakat di Kelurahan			220.000.000,00			6.Membangun dari desa dan dari bawah untuk pertumbuhan ekonomi, pemerataan ekonomi dan pemberantasan kemiskinan.	-	Memperkuat Tata Kelola Pemerintahan dalam Peningkatan Pelayanan Publik			460.000.000,00	
		Terlaksananya Pemberdayaan Masyarakat di Kelurahan	Jumlah Pokmas dan Ormas yang Melaksanakan Pemberdayaan Masyarakat di Kelurahan	1 Pokmas / Ormas	220.000.000,00	Kab. Tulang Bawang Barat	DAU Tambahan Dukungan Pendanaan Kelurahan					-	460.000.000,00	KELURAHAN DAYAMURNI
		KECAMATAN PAGAR DEWA			**1.554.562.674,00**								**1.675.191.185,00**	
	7	**UNSUR KEWILAYAHAN**			**1.554.562.674,00**								**1.675.191.185,00**	
	7.01	**KECAMATAN**			**1.554.562.674,00**								**1.675.191.185,00**	
224.	**7.01.01**	**PROGRAM PENUNJANG URUSAN PEMERINTAHAN DAERAH KABUPATEN/KOTA**			**1.500.612.674,00**								**1.595.062.584,00**	
			Nilai SAKIP Perangkat Daerah (Angka)	57,35 Angka	4.020.000,00							-	50.000.000,00	
			Persentase Terlaksananya Administrasi Barang Milik Daerah pada Perangkat Daerah	100 persen	0,00							-	4.800.000,00	
			Persentase Terlaksananya Administrasi Kepegawaian Perangkat Daerah	100 persen	1.210.800,00							-	22.500.000,00	
			Persentase Terlaksananya Administrasi Keuangan Perangkat Daerah	100 persen	1.368.526.874,00							-	1.215.402.584,00	
			Persentase Terlaksananya Administrasi Umum Perangkat Daerah	100 persen	2.535.000,00							-	18.000.000,00	
			persentase Terlaksananya Pemeliharaan Barang Milik Daerah Penunjang Urusan Pemerintahan Daerah	100 persen	5.720.000,00							-	8.000.000,00	
			Persentase Terlaksananya Pengadaan Barang Milik Daerah Penunjang Urusan Pemerintah Daerah	100 persen	0,00							-	31.500.000,00	
			persentase Terlaksananya Penyediaan Jasa Penunjang Urusan Pemerintahan Daerah	100 persen	118.600.000,00							-	158.860.000,00	
	7.01.01.2.01	Perencanaan, Penganggaran, dan Evaluasi Kinerja Perangkat Daerah			4.020.000,00						Terlaksananya Perencanaan, Penganggaran, dan Evaluasi Kinerja Perangkat Daerah		85.000.000,00	
		-			4.020.000,00						Terlaksananya Perencanaan, Penganggaran, dan Evaluasi Kinerja Perangkat Daerah		85.000.000,00	

NO	KODE	URUSAN / BIDANG URUSAN / PROGRAM / OUTCOME / KEGIATAN / SUBKEGIATAN OUTPUT	INDIKATOR	CAPAIAN KINERJA DAN KERANGKA PENDANAAN							KELOMPOK SASARAN	PRAKIRAAN MAJU 2028		PERANGKAT DAERAH PENANGGUNG JAWAB
				TARGET 2027	PAGU INDIKATIF	LOKASI	SUMBER DANA	PRIORITAS				TARGET	PAGU INDIKATIF	
								NASIONAL	PROVINSI	DAERAH				
(1)	(2)	(3)	(4)	(8)	(9)	(10)	(11)	(12)	(13)	(14)	(15)	(16)	(17)	(18)
			Jumlah Berita Acara Hasil Forum Perangkat Daerah Berdasarkan Bidang Urusan yang Diampu dalam Rangka Penyusunan Dokumen Perencanaan Perangkat Daerah	-	0,00							-	20.000.000,00	
			Jumlah Data Statistik Sektoral Daerah yang Telah Dikumpulkan dan Diperiksa Lingkup Perangkat Daerah	-	0,00							-	15.000.000,00	
			Jumlah Dokumen DPA-SKPD dan Laporan Hasil Koordinasi Penyusunan Dokumen DPA-SKPD	-	840.000,00							-	7.000.000,00	
			Jumlah Dokumen Perencanaan Perangkat Daerah	-	800.000,00							-	8.000.000,00	
			Jumlah Dokumen Perubahan DPA-SKPD dan Laporan Hasil Koordinasi Penyusunan Dokumen Perubahan DPA-SKPD	-	900.000,00							-	7.000.000,00	
			Jumlah Dokumen Perubahan RKA-SKPD dan Laporan Hasil Koordinasi Penyusunan Dokumen Perubahan RKA-SKPD	-	780.000,00							-	7.000.000,00	
			Jumlah Dokumen RKA-SKPD dan Laporan Hasil Koordinasi Penyusunan Dokumen RKA-SKPD	-	700.000,00							-	7.000.000,00	
			Jumlah Laporan Capaian Kinerja dan Ikhtisar Realisasi Kinerja SKPD dan Laporan Hasil Koordinasi Penyusunan Laporan Capaian Kinerja dan Ikhtisar Realisasi Kinerja SKPD	-	0,00							-	7.000.000,00	
			Jumlah Laporan Evaluasi Kinerja Perangkat Daerah	-	0,00							-	7.000.000,00	
	7.01.01.2.01.0001	Penyusunan Dokumen Perencanaan Perangkat Daerah			800.000,00			6.Membangun dari desa dan dari bawah untuk pertumbuhan ekonomi, pemerataan ekonomi dan pemberantasan kemiskinan.	-	Memperkuat Tata Kelola Pemerintahan dalam Peningkatan Pelayanan Publik			8.000.000,00	
		Tersusunnya Dokumen Perencanaan Perangkat Daerah	Jumlah Dokumen Perencanaan Perangkat Daerah	4 Dokumen	800.000,00	Kab. Tulang Bawang Barat	Dana Alokasi Umum (DAU)					-	8.000.000,00	KECAMATAN PAGAR DEWA
	7.01.01.2.01.0002	Koordinasi dan Penyusunan Dokumen RKA-SKPD			700.000,00			6.Membangun dari desa dan dari bawah untuk pertumbuhan ekonomi, pemerataan ekonomi dan pemberantasan kemiskinan.	-	Memperkuat Tata Kelola Pemerintahan dalam Peningkatan Pelayanan Publik			7.000.000,00	
		Tersedianya Dokumen RKA-SKPD dan Laporan Hasil Koordinasi Penyusunan Dokumen RKA-SKPD	Jumlah Dokumen RKA-SKPD dan Laporan Hasil Koordinasi Penyusunan Dokumen RKA-SKPD	1 Dokumen	700.000,00	Kab. Tulang Bawang Barat	Dana Alokasi Umum (DAU)					-	7.000.000,00	KECAMATAN PAGAR DEWA
	7.01.01.2.01.0003	Koordinasi dan Penyusunan Dokumen Perubahan RKA-SKPD			780.000,00			6.Membangun dari desa dan dari bawah untuk pertumbuhan ekonomi, pemerataan ekonomi dan pemberantasan kemiskinan.	-	Memperkuat Tata Kelola Pemerintahan dalam Peningkatan Pelayanan Publik			7.000.000,00	
		Tersedianya Dokumen Perubahan RKA-SKPD dan Laporan Hasil Koordinasi Penyusunan Dokumen Perubahan RKA-SKPD	Jumlah Dokumen Perubahan RKA-SKPD dan Laporan Hasil Koordinasi Penyusunan Dokumen Perubahan RKA-SKPD	1 Dokumen	780.000,00	Kab. Tulang Bawang Barat	Dana Alokasi Umum (DAU)					-	7.000.000,00	KECAMATAN PAGAR DEWA
	7.01.01.2.01.0004	Koordinasi dan Penyusunan DPA-SKPD			840.000,00			6.Membangun dari desa dan dari bawah untuk pertumbuhan ekonomi, pemerataan ekonomi dan pemberantasan kemiskinan.	-	Memperkuat Tata Kelola Pemerintahan dalam Peningkatan Pelayanan Publik			7.000.000,00	
		Tersedianya Dokumen DPA-SKPD dan Laporan Hasil Koordinasi Penyusunan Dokumen DPA-SKPD	Jumlah Dokumen DPA-SKPD dan Laporan Hasil Koordinasi Penyusunan Dokumen DPA-SKPD	1 Dokumen	840.000,00	Kab. Tulang Bawang Barat	Dana Alokasi Umum (DAU)					-	7.000.000,00	KECAMATAN PAGAR DEWA
	7.01.01.2.01.0005	Koordinasi dan Penyusunan Perubahan DPA- SKPD			900.000,00			6.Membangun dari desa dan dari bawah untuk pertumbuhan ekonomi, pemerataan ekonomi dan pemberantasan kemiskinan.	-	Memperkuat Tata Kelola Pemerintahan dalam Peningkatan Pelayanan Publik			7.000.000,00	
		Tersedianya Dokumen Perubahan DPA-SKPD dan Laporan Hasil Koordinasi Penyusunan Dokumen Perubahan DPA-SKPD	Jumlah Dokumen Perubahan DPA-SKPD dan Laporan Hasil Koordinasi Penyusunan Dokumen Perubahan DPA-SKPD	1 Dokumen	900.000,00	Kab. Tulang Bawang Barat	Dana Alokasi Umum (DAU)					-	7.000.000,00	KECAMATAN PAGAR DEWA
	7.01.01.2.01.0006	Koordinasi dan Penyusunan Laporan Capaian Kinerja dan Ikhtisar Realisasi Kinerja SKPD			0,00			6.Membangun dari desa dan dari bawah untuk pertumbuhan ekonomi, pemerataan ekonomi dan pemberantasan kemiskinan.	-	Memperkuat Tata Kelola Pemerintahan dalam Peningkatan Pelayanan Publik			7.000.000,00	

NO	KODE	URUSAN / BIDANG URUSAN / PROGRAM / OUTCOME / KEGIATAN / SUBKEGIATAN OUTPUT	INDIKATOR	CAPAIAN KINERJA DAN KERANGKA PENDANAAN							KELOMPOK SASARAN	PRAKIRAAN MAJU 2028		PERANGKAT DAERAH PENANGGUNG JAWAB
				TARGET 2027	PAGU INDIKATIF	LOKASI	SUMBER DANA	PRIORITAS				TARGET	PAGU INDIKATIF	
								NASIONAL	PROVINSI	DAERAH				
(1)	(2)	(3)	(4)	(8)	(9)	(10)	(11)	(12)	(13)	(14)	(15)	(16)	(17)	(18)
		Tersedianya Laporan Capaian Kinerja dan Ikhtisar Realisasi Kinerja SKPD dan Laporan Hasil Koordinasi Penyusunan Laporan Capaian Kinerja dan Ikhtisar Realisasi Kinerja SKPD	Jumlah Laporan Capaian Kinerja dan Ikhtisar Realisasi Kinerja SKPD dan Laporan Hasil Koordinasi Penyusunan Laporan Capaian Kinerja dan Ikhtisar Realisasi Kinerja SKPD	1 Laporan	0,00	Kab. Tulang Bawang Barat	Dana Alokasi Umum (DAU)					-	7.000.000,00	KECAMATAN PAGAR DEWA
	7.01.01.2.01.0007	Evaluasi Kinerja Perangkat Daerah			0,00			6.Membangun dari desa dan dari bawah untuk pertumbuhan ekonomi, pemerataan ekonomi dan pemberantasan kemiskinan.	-	Memperkuat Tata Kelola Pemerintahan dalam Peningkatan Pelayanan Publik			7.000.000,00	
		Terlaksananya Evaluasi Kinerja Perangkat Daerah	Jumlah Laporan Evaluasi Kinerja Perangkat Daerah	1 Laporan	0,00	Kab. Tulang Bawang Barat	Dana Alokasi Umum (DAU)					-	7.000.000,00	KECAMATAN PAGAR DEWA
	7.01.01.2.01.0009	Pelaksanaan Pengumpulan Data Statistik Sektoral Daerah			0,00			6.Membangun dari desa dan dari bawah untuk pertumbuhan ekonomi, pemerataan ekonomi dan pemberantasan kemiskinan.	-	Memperkuat Tata Kelola Pemerintahan dalam Peningkatan Pelayanan Publik			15.000.000,00	
		Terlaksananya Pengumpulan Data Statistik Sektoral Daerah	Jumlah Data Statistik Sektoral Daerah yang Telah Dikumpulkan dan Diperiksa Lingkup Perangkat Daerah	1 Data	0,00	Kab. Tulang Bawang Barat	Dana Alokasi Umum (DAU)					-	15.000.000,00	KECAMATAN PAGAR DEWA
	7.01.01.2.01.0010	Pelaksanaan Forum Perangkat Daerah Berdasarkan Bidang Urusan yang Diampu dalam Rangka Penyusunan Dokumen Perencanaan Perangkat Daerah			0,00			6.Membangun dari desa dan dari bawah untuk pertumbuhan ekonomi, pemerataan ekonomi dan pemberantasan kemiskinan.	-	Memperkuat Tata Kelola Pemerintahan dalam Peningkatan Pelayanan Publik			20.000.000,00	
		Terlaksananya Forum Perangkat Daerah Berdasarkan Bidang Urusan yang Diampu dalam Rangka Penyusunan Dokumen Perencanaan Perangkat Daerah	Jumlah Berita Acara Hasil Forum Perangkat Daerah Berdasarkan Bidang Urusan yang Diampu dalam Rangka Penyusunan Dokumen Perencanaan Perangkat Daerah	1 Berita Acara	0,00	Kab. Tulang Bawang Barat	Dana Alokasi Umum (DAU)					-	20.000.000,00	KECAMATAN PAGAR DEWA
	7.01.01.2.02	Administrasi Keuangan Perangkat Daerah			1.368.526.874,00						Terlaksananya Administrasi Keuangan Perangkat Daerah		1.215.402.584,00	
		-			1.368.526.874,00						Terlaksananya Administrasi Keuangan Perangkat Daerah		1.215.402.584,00	
			Jumlah Dokumen Penatausahaan dan Pengujian/Verifikasi Keuangan SKPD	-	0,00							-	38.760.000,00	
			Jumlah Laporan Keuangan Bulanan/ Triwulanan/ Semesteran SKPD dan Laporan Koordinasi Penyusunan Laporan Keuangan Bulanan/Triwulanan/Semesteran SKPD	-	0,00							-	10.000.000,00	
			Jumlah Orang yang Menerima Gaji dan Tunjangan ASN	-	1.368.526.874,00							-	1.166.642.584,00	
	7.01.01.2.02.0001	Penyediaan Gaji dan Tunjangan ASN			1.368.526.874,00			6.Membangun dari desa dan dari bawah untuk pertumbuhan ekonomi, pemerataan ekonomi dan pemberantasan kemiskinan.	-	Memperkuat Tata Kelola Pemerintahan dalam Peningkatan Pelayanan Publik			1.166.642.584,00	
		Tersedianya Gaji dan Tunjangan ASN	Jumlah Orang yang Menerima Gaji dan Tunjangan ASN	98 Orang/bulan	1.368.526.874,00	Kab. Tulang Bawang Barat	Dana Alokasi Umum (DAU)					-	1.166.642.584,00	KECAMATAN PAGAR DEWA
	7.01.01.2.02.0003	Pelaksanaan Penatausahaan danPengujian/Verifikasi Keuangan SKPD			0,00			6.Membangun dari desa dan dari bawah untuk pertumbuhan ekonomi, pemerataan ekonomi dan pemberantasan kemiskinan.	-	Memperkuat Tata Kelola Pemerintahan dalam Peningkatan Pelayanan Publik			38.760.000,00	
		Terlaksananya Penatausahaan dan Pengujian/Verifikasi Keuangan SKPD	Jumlah Dokumen Penatausahaan dan Pengujian/Verifikasi Keuangan SKPD	1 Dokumen	0,00	Kab. Tulang Bawang Barat	Dana Alokasi Umum (DAU)					-	38.760.000,00	KECAMATAN PAGAR DEWA
	7.01.01.2.02.0007	Koordinasi dan Penyusunan Laporan Keuangan Bulanan/ Triwulanan/ Semesteran SKPD			0,00			6.Membangun dari desa dan dari bawah untuk pertumbuhan ekonomi, pemerataan ekonomi dan pemberantasan kemiskinan.	-	Memperkuat Tata Kelola Pemerintahan dalam Peningkatan Pelayanan Publik			10.000.000,00	
		Tersedianya Laporan Keuangan Bulanan/Triwulanan/Semesteran SKPD dan Laporan Koordinasi Penyusunan Laporan Keuangan Bulanan/Triwulanan/Semesteran SKPD	Jumlah Laporan Keuangan Bulanan/ Triwulanan/ Semesteran SKPD dan Laporan Koordinasi Penyusunan Laporan Keuangan Bulanan/Triwulanan/Semesteran SKPD	1 Laporan	0,00	Kab. Tulang Bawang Barat	Dana Alokasi Umum (DAU)					-	10.000.000,00	KECAMATAN PAGAR DEWA
	7.01.01.2.03	Administrasi Barang Milik Daerah pada Perangkat Daerah			0,00						Terlaksananya Administrasi Barang Milik Daerah pada Perangkat Daerah		4.800.000,00	
		-			0,00						Terlaksananya Administrasi Barang Milik Daerah pada Perangkat Daerah		4.800.000,00	
			Jumlah Laporan Penatausahaan Barang Milik Daerah pada SKPD	-	0,00							-	4.800.000,00	

NO	KODE	URUSAN / BIDANG URUSAN / PROGRAM / OUTCOME / KEGIATAN / SUBKEGIATAN OUTPUT	INDIKATOR	CAPAIAN KINERJA DAN KERANGKA PENDANAAN							KELOMPOK SASARAN	PRAKIRAAN MAJU 2028		PERANGKAT DAERAH PENANGGUNG JAWAB
				TARGET 2027	PAGU INDIKATIF	LOKASI	SUMBER DANA	PRIORITAS				TARGET	PAGU INDIKATIF	
								NASIONAL	PROVINSI	DAERAH				
(1)	(2)	(3)	(4)	(8)	(9)	(10)	(11)	(12)	(13)	(14)	(15)	(16)	(17)	(18)
	7.01.01.2.03.0006	Penatausahaan Barang Milik Daerah pada SKPD			0,00			6.Membangun dari desa dan dari bawah untuk pertumbuhan ekonomi, pemerataan ekonomi dan pemberantasan kemiskinan.	-	Memperkuat Tata Kelola Pemerintahan dalam Peningkatan Pelayanan Publik			4.800.000,00	
		Terlaksananya Penatausahaan Barang Milik Daerah pada SKPD	Jumlah Laporan Penatausahaan Barang Milik Daerah pada SKPD	1 Laporan	0,00	Kab. Tulang Bawang Barat	Dana Alokasi Umum (DAU)					-	4.800.000,00	KECAMATAN PAGAR DEWA
	7.01.01.2.05	Administrasi Kepegawaian Perangkat Daerah			1.210.800,00						Terlaksananya Administrasi Kepegawaian Perangkat Daerah		37.500.000,00	
		-			1.210.800,00						Terlaksananya Administrasi Kepegawaian Perangkat Daerah		37.500.000,00	
			Jumlah Dokumen Monitoring, Evaluasi, dan Penilaian Kinerja Pegawai	-	1.210.800,00							-	15.000.000,00	
			Jumlah Paket Pakaian Dinas beserta Atribut Kelengkapan	-	0,00							-	7.500.000,00	
			Jumlah Pegawai Berdasarkan Tugas dan Fungsi yang Mengikuti Pendidikan dan Pelatihan	-	0,00							-	15.000.000,00	
	7.01.01.2.05.0002	Pengadaan Pakaian Dinas beserta Atribut Kelengkapannya			0,00			6.Membangun dari desa dan dari bawah untuk pertumbuhan ekonomi, pemerataan ekonomi dan pemberantasan kemiskinan.	-	Memperkuat Tata Kelola Pemerintahan dalam Peningkatan Pelayanan Publik			7.500.000,00	
		Tersedianya Pakaian Dinas beserta Atribut Kelengkapan	Jumlah Paket Pakaian Dinas beserta Atribut Kelengkapan	12 Paket	0,00	Kab. Tulang Bawang Barat	Dana Alokasi Umum (DAU)					-	7.500.000,00	KECAMATAN PAGAR DEWA
	7.01.01.2.05.0005	Monitoring, Evaluasi, dan Penilaian Kinerja Pegawai			1.210.800,00			6.Membangun dari desa dan dari bawah untuk pertumbuhan ekonomi, pemerataan ekonomi dan pemberantasan kemiskinan.	-	Memperkuat Tata Kelola Pemerintahan dalam Peningkatan Pelayanan Publik			15.000.000,00	
		Terlaksananya Monitoring, Evaluasi, dan Penilaian Kinerja Pegawai	Jumlah Dokumen Monitoring, Evaluasi, dan Penilaian Kinerja Pegawai	1 Dokumen	1.210.800,00	Kab. Tulang Bawang Barat	Dana Alokasi Umum (DAU)					-	15.000.000,00	KECAMATAN PAGAR DEWA
	7.01.01.2.05.0009	Pendidikan dan Pelatihan Pegawai Berdasarkan Tugas dan Fungsi			0,00			6.Membangun dari desa dan dari bawah untuk pertumbuhan ekonomi, pemerataan ekonomi dan pemberantasan kemiskinan.	-	Memperkuat Tata Kelola Pemerintahan dalam Peningkatan Pelayanan Publik			15.000.000,00	
		Terlaksananya Pendidikan dan Pelatihan Pegawai Berdasarkan Tugas dan Fungsi	Jumlah Pegawai Berdasarkan Tugas dan Fungsi yang Mengikuti Pendidikan dan Pelatihan	1 Orang	0,00	Kab. Tulang Bawang Barat	Dana Alokasi Umum (DAU)					-	15.000.000,00	KECAMATAN PAGAR DEWA
	7.01.01.2.06	Administrasi Umum Perangkat Daerah			2.535.000,00						Terlaksananya Administrasi Umum Perangkat Daerah		54.000.000,00	
		-			2.535.000,00						Terlaksananya Administrasi Umum Perangkat Daerah		54.000.000,00	
			Jumlah Laporan Fasilitasi Kunjungan Tamu	-	335.000,00							-	6.000.000,00	
			Jumlah Paket Barang Cetakan dan Penggandaan yang Disediakan	-	1.000.000,00							-	12.000.000,00	
			Jumlah Paket Komponen Instalasi Listrik/Penerangan Bangunan Kantor yang Disediakan	-	0,00							-	12.000.000,00	
			Jumlah Paket Peralatan dan Perlengkapan Kantor yang Disediakan	-	1.200.000,00							-	12.000.000,00	
			Jumlah Paket Peralatan Rumah Tangga yang Disediakan	-	0,00							-	12.000.000,00	
	7.01.01.2.06.0001	Penyediaan Komponen InstalasiListrik/Penerangan Bangunan Kantor			0,00			6.Membangun dari desa dan dari bawah untuk pertumbuhan ekonomi, pemerataan ekonomi dan pemberantasan kemiskinan.	-	Memperkuat Tata Kelola Pemerintahan dalam Peningkatan Pelayanan Publik			12.000.000,00	
		Tersedianya Komponen Instalasi Listrik/Penerangan Bangunan Kantor	Jumlah Paket Komponen Instalasi Listrik/Penerangan Bangunan Kantor yang Disediakan	12 Paket	0,00	Kab. Tulang Bawang Barat	Dana Alokasi Umum (DAU)					-	12.000.000,00	KECAMATAN PAGAR DEWA
	7.01.01.2.06.0002	Penyediaan Peralatan dan Perlengkapan Kantor			1.200.000,00			6.Membangun dari desa dan dari bawah untuk pertumbuhan ekonomi, pemerataan ekonomi dan pemberantasan kemiskinan.	-	Memperkuat Tata Kelola Pemerintahan dalam Peningkatan Pelayanan Publik			12.000.000,00	
		Tersedianya Peralatan dan Perlengkapan Kantor	Jumlah Paket Peralatan dan Perlengkapan Kantor yang Disediakan	12 Paket	1.200.000,00	Kab. Tulang Bawang Barat	Dana Alokasi Umum (DAU)					-	12.000.000,00	KECAMATAN PAGAR DEWA

NO	KODE					URUSAN / BIDANG URUSAN / PROGRAM / OUTCOME / KEGIATAN / SUBKEGIATAN OUTPUT	INDIKATOR	CAPAIAN KINERJA DAN KERANGKA PENDANAAN							KELOMPOK SASARAN	PRAKIRAAN MAJU 2028		PERANGKAT DAERAH PENANGGUNG JAWAB
								TARGET 2027	PAGU INDIKATIF	LOKASI	SUMBER DANA	PRIORITAS				TARGET	PAGU INDIKATIF	
												NASIONAL	PROVINSI	DAERAH				
(1)	(2)					(3)	(4)	(8)	(9)	(10)	(11)	(12)	(13)	(14)	(15)	(16)	(17)	(18)
	7.01.01.2.06.0003					Penyediaan Peralatan Rumah Tangga			0,00			6.Membangun dari desa dan dari bawah untuk pertumbuhan ekonomi, pemerataan ekonomi dan pemberantasan kemiskinan.	-	Memperkuat Tata Kelola Pemerintahan dalam Peningkatan Pelayanan Publik			12.000.000,00	
						Tersedianya Peralatan Rumah Tangga	Jumlah Paket Peralatan Rumah Tangga yang Disediakan	12 Paket	0,00	Kab. Tulang Bawang Barat	Dana Alokasi Umum (DAU)					-	12.000.000,00	KECAMATAN PAGAR DEWA
	7.01.01.2.06.0005					Penyediaan Barang Cetakan dan Penggandaan			1.000.000,00			6.Membangun dari desa dan dari bawah untuk pertumbuhan ekonomi, pemerataan ekonomi dan pemberantasan kemiskinan.	-	Memperkuat Tata Kelola Pemerintahan dalam Peningkatan Pelayanan Publik			12.000.000,00	
						Tersedianya Barang Cetakan dan Penggandaan	Jumlah Paket Barang Cetakan dan Penggandaan yang Disediakan	12 Paket	1.000.000,00	Kab. Tulang Bawang Barat	Dana Alokasi Umum (DAU)					-	12.000.000,00	KECAMATAN PAGAR DEWA
	7.01.01.2.06.0008					Fasilitasi Kunjungan Tamu			335.000,00			6.Membangun dari desa dan dari bawah untuk pertumbuhan ekonomi, pemerataan ekonomi dan pemberantasan kemiskinan.	-	Memperkuat Tata Kelola Pemerintahan dalam Peningkatan Pelayanan Publik			6.000.000,00	
						Terlaksananya Fasilitasi Kunjungan Tamu	Jumlah Laporan Fasilitasi Kunjungan Tamu	12 Laporan	335.000,00	Kab. Tulang Bawang Barat	Dana Alokasi Umum (DAU)					-	6.000.000,00	KECAMATAN PAGAR DEWA
	7.01.01.2.07					Pengadaan Barang Milik Daerah Penunjang Urusan Pemerintah Daerah			0,00						Terlaksananya Pengadaan Barang Milik Daerah Penunjang Urusan Pemerintah Daerah		31.500.000,00	
						-			0,00						Terlaksananya Pengadaan Barang Milik Daerah Penunjang Urusan Pemerintah Daerah		31.500.000,00	
							Jumlah Paket Mebel yang Disediakan	-	0,00							-	15.000.000,00	
							Jumlah Unit Peralatan dan Mesin Lainnya yang Disediakan	-	0,00							-	16.500.000,00	
	7.01.01.2.07.0005					Pengadaan Mebel			0,00			6.Membangun dari desa dan dari bawah untuk pertumbuhan ekonomi, pemerataan ekonomi dan pemberantasan kemiskinan.	-	Memperkuat Tata Kelola Pemerintahan dalam Peningkatan Pelayanan Publik			15.000.000,00	
						Tersedianya Mebel	Jumlah Paket Mebel yang Disediakan	3 Unit	0,00	Kab. Tulang Bawang Barat	Dana Alokasi Umum (DAU)					-	15.000.000,00	KECAMATAN PAGAR DEWA
	7.01.01.2.07.0006					Pengadaan Peralatan dan Mesin Lainnya			0,00			6.Membangun dari desa dan dari bawah untuk pertumbuhan ekonomi, pemerataan ekonomi dan pemberantasan kemiskinan.	-	Memperkuat Tata Kelola Pemerintahan dalam Peningkatan Pelayanan Publik			16.500.000,00	
						Tersedianya Peralatan dan Mesin Lainnya	Jumlah Unit Peralatan dan Mesin Lainnya yang Disediakan	3 Unit	0,00	Kab. Tulang Bawang Barat	Dana Alokasi Umum (DAU)					-	16.500.000,00	KECAMATAN PAGAR DEWA
	7.01.01.2.08					Penyediaan Jasa Penunjang Urusan Pemerintahan Daerah			118.600.000,00						Terlaksananya Penyediaan Jasa Penunjang Urusan Pemerintahan Daerah		158.860.000,00	
						-			118.600.000,00						Terlaksananya Penyediaan Jasa Penunjang Urusan Pemerintahan Daerah		158.860.000,00	
							Jumlah Laporan Penyediaan Jasa Komunikasi, Sumber Daya Air dan Listrik yang Disediakan	-	8.200.000,00							-	12.000.000,00	
							Jumlah Laporan Penyediaan Jasa Pelayanan Umum Kantor yang Disediakan	-	110.400.000,00							-	146.860.000,00	
	7.01.01.2.08.0002					Penyediaan Jasa Komunikasi, Sumber Daya Air dan Listrik			8.200.000,00			6.Membangun dari desa dan dari bawah untuk pertumbuhan ekonomi, pemerataan ekonomi dan pemberantasan kemiskinan.	-	Memperkuat Tata Kelola Pemerintahan dalam Peningkatan Pelayanan Publik			12.000.000,00	
						Tersedianya Jasa Komunikasi, Sumber Daya Air dan Listrik	Jumlah Laporan Penyediaan Jasa Komunikasi, Sumber Daya Air dan Listrik yang Disediakan	12 Laporan	8.200.000,00	Kab. Tulang Bawang Barat	Dana Alokasi Umum (DAU)					-	12.000.000,00	KECAMATAN PAGAR DEWA
	7.01.01.2.08.0004					Penyediaan Jasa Pelayanan Umum Kantor			110.400.000,00			6.Membangun dari desa dan dari bawah untuk pertumbuhan ekonomi, pemerataan ekonomi dan pemberantasan kemiskinan.	-	Memperkuat Tata Kelola Pemerintahan dalam Peningkatan Pelayanan Publik			146.860.000,00	
						Tersedianya Jasa Pelayanan Umum Kantor	Jumlah Laporan Penyediaan Jasa Pelayanan Umum Kantor yang Disediakan	12 Laporan	110.400.000,00	Kab. Tulang Bawang Barat	Dana Alokasi Umum (DAU)					-	146.860.000,00	KECAMATAN PAGAR DEWA

NO	KODE	URUSAN / BIDANG URUSAN / PROGRAM / OUTCOME / KEGIATAN / SUBKEGIATAN OUTPUT	INDIKATOR	CAPAIAN KINERJA DAN KERANGKA PENDANAAN							KELOMPOK SASARAN	PRAKIRAAN MAJU 2028		PERANGKAT DAERAH PENANGGUNG JAWAB
				TARGET 2027	PAGU INDIKATIF	LOKASI	SUMBER DANA	PRIORITAS				TARGET	PAGU INDIKATIF	
								NASIONAL	PROVINSI	DAERAH				
(1)	(2)	(3)	(4)	(8)	(9)	(10)	(11)	(12)	(13)	(14)	(15)	(16)	(17)	(18)
	7.01.01.2.09	Pemeliharaan Barang Milik Daerah Penunjang Urusan Pemerintahan Daerah			5.720.000,00						Terlaksananya Pemeliharaan Barang Milik Daerah Penunjang Urusan Pemerintahan Daerah		8.000.000,00	
		-			5.720.000,00						Terlaksananya Pemeliharaan Barang Milik Daerah Penunjang Urusan Pemerintahan Daerah		8.000.000,00	
			Jumlah Kendaraan Dinas Operasional atau Lapangan yang Dipelihara dan dibayarkan Pajak dan Perizinannya	-	5.720.000,00							-	8.000.000,00	
	7.01.01.2.09.0002	Penyediaan Jasa Pemeliharaan, Biaya Pemeliharaan, Pajak dan Perizinan Kendaraan Dinas Operasional atau Lapangan			5.720.000,00			6.Membangun dari desa dan dari bawah untuk pertumbuhan ekonomi, pemerataan ekonomi dan pemberantasan kemiskinan.	-	Memperkuat Tata Kelola Pemerintahan dalam Peningkatan Pelayanan Publik			8.000.000,00	
		Tersedianya Jasa Pemeliharaan, Biaya Pemeliharaan, Pajak dan Perizinan Kendaraan Dinas Operasional atau Lapangan	Jumlah Kendaraan Dinas Operasional atau Lapangan yang Dipelihara dan dibayarkan Pajak dan Perizinannya	2 Unit	5.720.000,00	Kab. Tulang Bawang Barat	Dana Alokasi Umum (DAU)					-	8.000.000,00	KECAMATAN PAGAR DEWA
225.	**7.01.02**	**PROGRAM PENYELENGGARAAN PEMERINTAHAN DAN PELAYANAN PUBLIK**			**6.100.000,00**								**25.243.945,00**	
			Nilai IKM Perangkat Daerah (Angka)	72,91 Angka	6.100.000,00							-	25.243.945,00	
	7.01.02.2.01	Koordinasi Penyelenggaraan KegiatanPemerintahan di Tingkat Kecamatan			6.100.000,00						Meningkatnya Pelayanan Publik		25.243.945,00	
		-			6.100.000,00						Meningkatnya Pelayanan Publik		25.243.945,00	
			Jumlah Dokumen Peningkatan Efektifitas Kegiatan Pemerintahan di Tingkat Kecamatan	-	6.100.000,00							-	25.243.945,00	
	7.01.02.2.01.0002	Peningkatan Efektifitas Kegiatan Pemerintahan di Tingkat Kecamatan			6.100.000,00			6.Membangun dari desa dan dari bawah untuk pertumbuhan ekonomi, pemerataan ekonomi dan pemberantasan kemiskinan.	-	Memperkuat Tata Kelola Pemerintahan dalam Peningkatan Pelayanan Publik			25.243.945,00	
		Meningkatnya Efektifitas Kegiatan Pemerintahan di Tingkat Kecamatan	Jumlah Dokumen Peningkatan Efektifitas Kegiatan Pemerintahan di Tingkat Kecamatan	1 Dokumen	6.100.000,00	Kab. Tulang Bawang Barat	Dana Alokasi Umum (DAU)					-	25.243.945,00	KECAMATAN PAGAR DEWA
226.	**7.01.03**	**PROGRAM PEMBERDAYAAN MASYARAKAT DESA DAN KELURAHAN**			**29.200.000,00**								**19.884.656,00**	
			Persentase Terlaksannya Program Pemberdayaan Masyarakat Desa dan Kelurahan (%)	100 persen	29.200.000,00							-	19.884.656,00	
	7.01.03.2.01	Koordinasi Kegiatan Pemberdayaan Desa			29.200.000,00						Terlaksannya Program Pemberdayaan Masyarakat Desa dan Kelurahan		19.884.656,00	
		-			29.200.000,00						Terlaksannya Program Pemberdayaan Masyarakat Desa dan Kelurahan		19.884.656,00	
			Jumlah Laporan Peningkatan Efektivitas Kegiatan Pemberdayaan Masyarakat di Wilayah Kecamatan	-	29.200.000,00							-	19.884.656,00	
	7.01.03.2.01.0003	Peningkatan Efektifitas Kegiatan Pemberdayaan Masyarakat di Wilayah Kecamatan			29.200.000,00			6.Membangun dari desa dan dari bawah untuk pertumbuhan ekonomi, pemerataan ekonomi dan pemberantasan kemiskinan.	-	Memperkuat Tata Kelola Pemerintahan dalam Peningkatan Pelayanan Publik			19.884.656,00	
		Meningkatnya Efektifitas Kegiatan Pemberdayaan Masyarakat di Wilayah Kecamatan	Jumlah Laporan Peningkatan Efektivitas Kegiatan Pemberdayaan Masyarakat di Wilayah Kecamatan	1 Laporan	29.200.000,00	Kab. Tulang Bawang Barat	Dana Alokasi Umum (DAU)					-	19.884.656,00	KECAMATAN PAGAR DEWA
227.	**7.01.06**	**PROGRAM PEMBINAAN DAN PENGAWASAN PEMERINTAHAN DESA**			**18.650.000,00**								**35.000.000,00**	
			Persentase Terlaksananya Program Pembinaan dan Pengawasan Pemerintahan Desa (%)	100 persen	18.650.000,00							-	35.000.000,00	
	7.01.06.2.01	Fasilitasi, Rekomendasi dan KoordinasiPembinaan dan Pengawasan Pemerintahan Desa			18.650.000,00						Terlaksananya Fasilitasi, Rekomendasi dan KoordinasiPembinaan dan Pengawasan Pemerintahan Desa		35.000.000,00	
		-			18.650.000,00						Terlaksananya Fasilitasi, Rekomendasi dan KoordinasiPembinaan dan Pengawasan Pemerintahan Desa		35.000.000,00	
			Jumlah Dokumen Fasilitasi dalam rangka Perencanaan Pembangunan Partisipatif	-	10.500.000,00							-	20.000.000,00	
			Jumlah Dokumen yang Difasilitasi dalam rangka Pengelolaan Keuangan Desa dan Pendayagunaan Aset Desa	-	8.150.000,00							-	15.000.000,00	

NO	KODE					URUSAN / BIDANG URUSAN / PROGRAM / OUTCOME / KEGIATAN / SUBKEGIATAN OUTPUT	INDIKATOR	CAPAIAN KINERJA DAN KERANGKA PENDANAAN							KELOMPOK SASARAN	PRAKIRAAN MAJU 2028		PERANGKAT DAERAH PENANGGUNG JAWAB
								TARGET 2027	PAGU INDIKATIF	LOKASI	SUMBER DANA	PRIORITAS				TARGET	PAGU INDIKATIF	
												NASIONAL	PROVINSI	DAERAH				
(1)	(2)					(3)	(4)	(8)	(9)	(10)	(11)	(12)	(13)	(14)	(15)	(16)	(17)	(18)
	7.01.06.2.01.0003					Fasilitasi Pengelolaan Keuangan Desa dan Pendayagunaan Aset Desa			8.150.000,00			6.Membangun dari desa dan dari bawah untuk pertumbuhan ekonomi, pemerataan ekonomi dan pemberantasan kemiskinan.	-	Memperkuat Tata Kelola Pemerintahan dalam Peningkatan Pelayanan Publik			15.000.000,00	
						Terlaksananya Fasilitasi Pengelolaan Keuangan Desa dan Pendayagunaan Aset Desa	Jumlah Dokumen yang Difasilitasi dalam rangka Pengelolaan Keuangan Desa dan Pendayagunaan Aset Desa	1 Dokumen	8.150.000,00	Kab. Tulang Bawang Barat	Dana Alokasi Umum (DAU)					-	15.000.000,00	KECAMATAN PAGAR DEWA
	7.01.06.2.01.0013					Fasilitasi Penyusunan Perencanaan Pembangunan Partisipatif			10.500.000,00			6.Membangun dari desa dan dari bawah untuk pertumbuhan ekonomi, pemerataan ekonomi dan pemberantasan kemiskinan.	-	Memperkuat Tata Kelola Pemerintahan dalam Peningkatan Pelayanan Publik			20.000.000,00	
						Terlaksananya Fasilitasi Penyusunan Perencanaan Pembangunan Partisipatif	Jumlah Dokumen Fasilitasi dalam rangka Perencanaan Pembangunan Partisipatif	1 Dokumen	10.500.000,00	Kab. Tulang Bawang Barat	Dana Alokasi Umum (DAU)					-	20.000.000,00	KECAMATAN PAGAR DEWA
						KECAMATAN BATU PUTIH			**1.457.779.458,00**								**1.677.831.725,00**	
	7					**UNSUR KEWILAYAHAN**			**1.457.779.458,00**								**1.677.831.725,00**	
	7.01					**KECAMATAN**			**1.457.779.458,00**								**1.677.831.725,00**	
228.	**7.01.01**					**PROGRAM PENUNJANG URUSAN PEMERINTAHAN DAERAH KABUPATEN/KOTA**			**1.417.379.458,00**								**1.547.831.725,00**	
							Terlaksananya Program Penunjang Urusan Pemerintahan Daerah Kabupaten/Kota	100 persen	500.000,00							-	35.000.000,00	
							Terlaksanya Program Penunjang Urusan Pemerintahan Daerah Kabupaten/Kota	100 persen	130.194.500,00							-	314.785.567,00	
							Terlaksanya Program Penunjang Urusan Pemerintahan Daerah Kabupaten/Kota	100 persen	200.000,00							-	23.000.000,00	
							-	-	1.285.784.958,00							-	1.125.046.158,00	
	7.01.01.2.01					Perencanaan, Penganggaran, dan Evaluasi Kinerja Perangkat Daerah			1.194.500,00						Kinerja Perangkat Daerah Kab. Tulang Bawang Barat		135.067.296,00	
						-			1.194.500,00						Kinerja Perangkat Daerah Kab. Tulang Bawang Barat		135.067.296,00	
							Jumlah Berita Acara Hasil Forum Perangkat Daerah Berdasarkan Bidang Urusan yang Diampu dalam Rangka Penyusunan Dokumen Perencanaan Perangkat Daerah	-	200.000,00							-	40.000.000,00	
							Jumlah Data Statistik Sektoral Daerah yang Telah Dikumpulkan dan Diperiksa Lingkup Perangkat Daerah	-	200.000,00							-	35.000.000,00	
							Jumlah Dokumen Perencanaan Perangkat Daerah	-	394.500,00							-	20.067.296,00	
							Jumlah Laporan Capaian Kinerja dan Ikhtisar Realisasi Kinerja SKPD dan Laporan Hasil Koordinasi Penyusunan Laporan Capaian Kinerja dan Ikhtisar Realisasi Kinerja SKPD	-	200.000,00							-	20.000.000,00	
							Jumlah Laporan Evaluasi Kinerja Perangkat Daerah	-	200.000,00							-	20.000.000,00	
	7.01.01.2.01.0001					Penyusunan Dokumen Perencanaan Perangkat Daerah			394.500,00			6.Membangun dari desa dan dari bawah untuk pertumbuhan ekonomi, pemerataan ekonomi dan pemberantasan kemiskinan.	-	Memperkuat Tata Kelola Pemerintahan dalam Peningkatan Pelayanan Publik			20.067.296,00	
						Tersusunnya Dokumen Perencanaan Perangkat Daerah	Jumlah Dokumen Perencanaan Perangkat Daerah	4 Dokumen	394.500,00	Kab. Tulang Bawang Barat	Dana Alokasi Umum (DAU)					-	20.067.296,00	KECAMATAN BATU PUTIH
	7.01.01.2.01.0006					Koordinasi dan Penyusunan Laporan Capaian Kinerja dan Ikhtisar Realisasi Kinerja SKPD			200.000,00			6.Membangun dari desa dan dari bawah untuk pertumbuhan ekonomi, pemerataan ekonomi dan pemberantasan kemiskinan.	-	Memperkuat Tata Kelola Pemerintahan dalam Peningkatan Pelayanan Publik			20.000.000,00	
						Tersedianya Laporan Capaian Kinerja dan Ikhtisar Realisasi Kinerja SKPD dan Laporan Hasil Koordinasi Penyusunan Laporan Capaian Kinerja dan Ikhtisar Realisasi Kinerja SKPD	Jumlah Laporan Capaian Kinerja dan Ikhtisar Realisasi Kinerja SKPD dan Laporan Hasil Koordinasi Penyusunan Laporan Capaian Kinerja dan Ikhtisar Realisasi Kinerja SKPD	1 Laporan	200.000,00	Kab. Tulang Bawang Barat	Dana Alokasi Umum (DAU)					-	20.000.000,00	KECAMATAN BATU PUTIH
	7.01.01.2.01.0007					Evaluasi Kinerja Perangkat Daerah			200.000,00			6.Membangun dari desa dan dari bawah untuk pertumbuhan ekonomi, pemerataan ekonomi dan pemberantasan kemiskinan.	-	Memperkuat Tata Kelola Pemerintahan dalam Peningkatan Pelayanan Publik			20.000.000,00	
						Terlaksananya Evaluasi Kinerja Perangkat Daerah	Jumlah Laporan Evaluasi Kinerja Perangkat Daerah	1 Laporan	200.000,00	Kab. Tulang Bawang Barat	Dana Alokasi Umum (DAU)					-	20.000.000,00	KECAMATAN BATU PUTIH

NO	KODE	URUSAN / BIDANG URUSAN / PROGRAM / OUTCOME / KEGIATAN / SUBKEGIATAN OUTPUT	INDIKATOR	CAPAIAN KINERJA DAN KERANGKA PENDANAAN							KELOMPOK SASARAN	PRAKIRAAN MAJU 2028		PERANGKAT DAERAH PENANGGUNG JAWAB
				TARGET 2027	PAGU INDIKATIF	LOKASI	SUMBER DANA	PRIORITAS				TARGET	PAGU INDIKATIF	
								NASIONAL	PROVINSI	DAERAH				
(1)	(2)	(3)	(4)	(8)	(9)	(10)	(11)	(12)	(13)	(14)	(15)	(16)	(17)	(18)
	7.01.01.2.01.0009	Pelaksanaan Pengumpulan Data Statistik Sektoral Daerah			200.000,00			6.Membangun dari desa dan dari bawah untuk pertumbuhan ekonomi, pemerataan ekonomi dan pemberantasan kemiskinan.	-	Memperkuat Tata Kelola Pemerintahan dalam Peningkatan Pelayanan Publik			35.000.000,00	
		Terlaksananya Pengumpulan Data Statistik Sektoral Daerah	Jumlah Data Statistik Sektoral Daerah yang Telah Dikumpulkan dan Diperiksa Lingkup Perangkat Daerah	1 Data	200.000,00	Kab. Tulang Bawang Barat	Dana Alokasi Umum (DAU)					-	35.000.000,00	KECAMATAN BATU PUTIH
	7.01.01.2.01.0010	Pelaksanaan Forum Perangkat Daerah Berdasarkan Bidang Urusan yang Diampu dalam Rangka Penyusunan Dokumen Perencanaan Perangkat Daerah			200.000,00			6.Membangun dari desa dan dari bawah untuk pertumbuhan ekonomi, pemerataan ekonomi dan pemberantasan kemiskinan.	-	Memperkuat Tata Kelola Pemerintahan dalam Peningkatan Pelayanan Publik			40.000.000,00	
		Terlaksananya Forum Perangkat Daerah Berdasarkan Bidang Urusan yang Diampu dalam Rangka Penyusunan Dokumen Perencanaan Perangkat Daerah	Jumlah Berita Acara Hasil Forum Perangkat Daerah Berdasarkan Bidang Urusan yang Diampu dalam Rangka Penyusunan Dokumen Perencanaan Perangkat Daerah	1 Berita Acara	200.000,00	Kab. Tulang Bawang Barat	Dana Alokasi Umum (DAU)					-	40.000.000,00	KECAMATAN BATU PUTIH
	7.01.01.2.02	Administrasi Keuangan Perangkat Daerah			1.285.784.958,00						Kinerja Perangkat Daerah Kab. Tulang Bawang Barat		1.125.046.158,00	
		-			1.285.784.958,00						Kinerja Perangkat Daerah Kab. Tulang Bawang Barat		1.125.046.158,00	
			Jumlah Dokumen Penatausahaan dan Pengujian/Verifikasi Keuangan SKPD	-	21.180.000,00							-	58.000.000,00	
			Jumlah Laporan Keuangan Bulanan/ Triwulanan/ Semesteran SKPD dan Laporan Koordinasi Penyusunan Laporan Keuangan Bulanan/Triwulanan/Semesteran SKPD	-	200.000,00							-	15.000.000,00	
			Jumlah Orang yang Menerima Gaji dan Tunjangan ASN	-	1.264.404.958,00							-	1.052.046.158,00	
	7.01.01.2.02.0001	Penyediaan Gaji dan Tunjangan ASN			1.264.404.958,00			6.Membangun dari desa dan dari bawah untuk pertumbuhan ekonomi, pemerataan ekonomi dan pemberantasan kemiskinan.	-	Memperkuat Tata Kelola Pemerintahan dalam Peningkatan Pelayanan Publik			1.052.046.158,00	
		Tersedianya Gaji dan Tunjangan ASN	Jumlah Orang yang Menerima Gaji dan Tunjangan ASN	12 Orang/bulan	1.264.404.958,00	Kab. Tulang Bawang Barat	Dana Alokasi Umum (DAU)					-	1.052.046.158,00	KECAMATAN BATU PUTIH
	7.01.01.2.02.0003	Pelaksanaan Penatausahaan danPengujian/Verifikasi Keuangan SKPD			21.180.000,00			6.Membangun dari desa dan dari bawah untuk pertumbuhan ekonomi, pemerataan ekonomi dan pemberantasan kemiskinan.	-	Memperkuat Tata Kelola Pemerintahan dalam Peningkatan Pelayanan Publik			58.000.000,00	
		Terlaksananya Penatausahaan dan Pengujian/Verifikasi Keuangan SKPD	Jumlah Dokumen Penatausahaan dan Pengujian/Verifikasi Keuangan SKPD	1 Dokumen	21.180.000,00	Kab. Tulang Bawang Barat	Dana Alokasi Umum (DAU)					-	58.000.000,00	KECAMATAN BATU PUTIH
	7.01.01.2.02.0007	Koordinasi dan Penyusunan Laporan Keuangan Bulanan/ Triwulanan/ Semesteran SKPD			200.000,00			6.Membangun dari desa dan dari bawah untuk pertumbuhan ekonomi, pemerataan ekonomi dan pemberantasan kemiskinan.	-	Memperkuat Tata Kelola Pemerintahan dalam Peningkatan Pelayanan Publik			15.000.000,00	
		Tersedianya Laporan Keuangan Bulanan/Triwulanan/Semesteran SKPD dan Laporan Koordinasi Penyusunan Laporan Keuangan Bulanan/Triwulanan/Semesteran SKPD	Jumlah Laporan Keuangan Bulanan/ Triwulanan/ Semesteran SKPD dan Laporan Koordinasi Penyusunan Laporan Keuangan Bulanan/Triwulanan/Semesteran SKPD	1 Laporan	200.000,00	Kab. Tulang Bawang Barat	Dana Alokasi Umum (DAU)					-	15.000.000,00	KECAMATAN BATU PUTIH
	7.01.01.2.03	Administrasi Barang Milik Daerah pada Perangkat Daerah			3.000.000,00						Aparatur Pemerintah Daerah Kab. Tulang Bawang Barat		11.000.000,00	
		-			3.000.000,00						Aparatur Pemerintah Daerah Kab. Tulang Bawang Barat		11.000.000,00	
			Jumlah Laporan Penatausahaan Barang Milik Daerah pada SKPD	-	3.000.000,00							-	11.000.000,00	
	7.01.01.2.03.0006	Penatausahaan Barang Milik Daerah pada SKPD			3.000.000,00			6.Membangun dari desa dan dari bawah untuk pertumbuhan ekonomi, pemerataan ekonomi dan pemberantasan kemiskinan.	-	Memperkuat Tata Kelola Pemerintahan dalam Peningkatan Pelayanan Publik			11.000.000,00	
		Terlaksananya Penatausahaan Barang Milik Daerah pada SKPD	Jumlah Laporan Penatausahaan Barang Milik Daerah pada SKPD	12 Laporan	3.000.000,00	Kab. Tulang Bawang Barat	Dana Alokasi Umum (DAU)					-	11.000.000,00	KECAMATAN BATU PUTIH
	7.01.01.2.05	Administrasi Kepegawaian Perangkat Daerah			200.000,00						Aparatur Kecamatan Kab. Tulang Bawang Barat		23.000.000,00	
		-			200.000,00						Aparatur Kecamatan Kab. Tulang Bawang Barat		23.000.000,00	

NO	KODE					URUSAN / BIDANG URUSAN / PROGRAM / OUTCOME / KEGIATAN / SUBKEGIATAN OUTPUT	INDIKATOR	CAPAIAN KINERJA DAN KERANGKA PENDANAAN							KELOMPOK SASARAN	PRAKIRAAN MAJU 2028		PERANGKAT DAERAH PENANGGUNG JAWAB
								TARGET 2027	PAGU INDIKATIF	LOKASI	SUMBER DANA	PRIORITAS				TARGET	PAGU INDIKATIF	
												NASIONAL	PROVINSI	DAERAH				
(1)	(2)					(3)	(4)	(8)	(9)	(10)	(11)	(12)	(13)	(14)	(15)	(16)	(17)	(18)
							Jumlah Dokumen Monitoring, Evaluasi, dan Penilaian Kinerja Pegawai	-	200.000,00							-	15.000.000,00	
							Jumlah Paket Pakaian Dinas beserta Atribut Kelengkapan	-	0,00							-	8.000.000,00	
	7.01.01.2.05.0002					Pengadaan Pakaian Dinas beserta Atribut Kelengkapannya			0,00			6.Membangun dari desa dan dari bawah untuk pertumbuhan ekonomi, pemerataan ekonomi dan pemberantasan kemiskinan.	-	Memperkuat Tata Kelola Pemerintahan dalam Peningkatan Pelayanan Publik			8.000.000,00	
						Tersedianya Pakaian Dinas beserta Atribut Kelengkapan	Jumlah Paket Pakaian Dinas beserta Atribut Kelengkapan	10 Paket	0,00	Kab. Tulang Bawang Barat	Dana Alokasi Umum (DAU)					-	8.000.000,00	KECAMATAN BATU PUTIH
	7.01.01.2.05.0005					Monitoring, Evaluasi, dan Penilaian Kinerja Pegawai			200.000,00			6.Membangun dari desa dan dari bawah untuk pertumbuhan ekonomi, pemerataan ekonomi dan pemberantasan kemiskinan.	-	Memperkuat Tata Kelola Pemerintahan dalam Peningkatan Pelayanan Publik			15.000.000,00	
						Terlaksananya Monitoring, Evaluasi, dan Penilaian Kinerja Pegawai	Jumlah Dokumen Monitoring, Evaluasi, dan Penilaian Kinerja Pegawai	1 Dokumen	200.000,00	Kab. Tulang Bawang Barat	Dana Alokasi Umum (DAU)					-	15.000.000,00	KECAMATAN BATU PUTIH
	7.01.01.2.06					Administrasi Umum Perangkat Daerah			600.000,00						Aparatur Pemerintah Daerah Kab. Tulang Bawang Barat		65.000.000,00	
						-			600.000,00						Aparatur Pemerintah Daerah Kab. Tulang Bawang Barat		65.000.000,00	
							Jumlah Paket Barang Cetakan dan Penggandaan yang Disediakan	-	150.000,00							-	20.000.000,00	
							Jumlah Paket Komponen Instalasi Listrik/Penerangan Bangunan Kantor yang Disediakan	-	250.000,00							-	15.000.000,00	
							Jumlah Paket Peralatan dan Perlengkapan Kantor yang Disediakan	-	100.000,00							-	15.000.000,00	
							Jumlah Paket Peralatan Rumah Tangga yang Disediakan	-	100.000,00							-	15.000.000,00	
	7.01.01.2.06.0001					Penyediaan Komponen InstalasiListrik/Penerangan Bangunan Kantor			250.000,00			6.Membangun dari desa dan dari bawah untuk pertumbuhan ekonomi, pemerataan ekonomi dan pemberantasan kemiskinan.	-	Memperkuat Tata Kelola Pemerintahan dalam Peningkatan Pelayanan Publik			15.000.000,00	
						Tersedianya Komponen Instalasi Listrik/Penerangan Bangunan Kantor	Jumlah Paket Komponen Instalasi Listrik/Penerangan Bangunan Kantor yang Disediakan	12 Paket	250.000,00	Kab. Tulang Bawang Barat	Dana Alokasi Umum (DAU)					-	15.000.000,00	KECAMATAN BATU PUTIH
	7.01.01.2.06.0002					Penyediaan Peralatan dan Perlengkapan Kantor			100.000,00			6.Membangun dari desa dan dari bawah untuk pertumbuhan ekonomi, pemerataan ekonomi dan pemberantasan kemiskinan.	-	Memperkuat Tata Kelola Pemerintahan dalam Peningkatan Pelayanan Publik			15.000.000,00	
						Tersedianya Peralatan dan Perlengkapan Kantor	Jumlah Paket Peralatan dan Perlengkapan Kantor yang Disediakan	12 Paket	100.000,00	Kab. Tulang Bawang Barat	Dana Alokasi Umum (DAU)					-	15.000.000,00	KECAMATAN BATU PUTIH
	7.01.01.2.06.0003					Penyediaan Peralatan Rumah Tangga			100.000,00			6.Membangun dari desa dan dari bawah untuk pertumbuhan ekonomi, pemerataan ekonomi dan pemberantasan kemiskinan.	-	Memperkuat Tata Kelola Pemerintahan dalam Peningkatan Pelayanan Publik			15.000.000,00	
						Tersedianya Peralatan Rumah Tangga	Jumlah Paket Peralatan Rumah Tangga yang Disediakan	12 Paket	100.000,00	Kab. Tulang Bawang Barat	Dana Alokasi Umum (DAU)					-	15.000.000,00	KECAMATAN BATU PUTIH
	7.01.01.2.06.0005					Penyediaan Barang Cetakan dan Penggandaan			150.000,00			6.Membangun dari desa dan dari bawah untuk pertumbuhan ekonomi, pemerataan ekonomi dan pemberantasan kemiskinan.	-	Memperkuat Tata Kelola Pemerintahan dalam Peningkatan Pelayanan Publik			20.000.000,00	
						Tersedianya Barang Cetakan dan Penggandaan	Jumlah Paket Barang Cetakan dan Penggandaan yang Disediakan	12 Paket	150.000,00	Kab. Tulang Bawang Barat	Dana Alokasi Umum (DAU)					-	20.000.000,00	KECAMATAN BATU PUTIH
	7.01.01.2.08					Penyediaan Jasa Penunjang Urusan Pemerintahan Daerah			125.600.000,00						Aparatur Pemerintah Daerah Kab. Tulang Bawang Barat		180.018.271,00	
						-			125.600.000,00						Aparatur Pemerintah Daerah Kab. Tulang Bawang Barat		180.018.271,00	
							Jumlah Laporan Penyediaan Jasa Komunikasi, Sumber Daya Air dan Listrik yang Disediakan	-	6.200.000,00							-	15.000.000,00	
							Jumlah Laporan Penyediaan Jasa Pelayanan Umum Kantor yang Disediakan	-	119.400.000,00							-	165.018.271,00	

NO	KODE	URUSAN / BIDANG URUSAN / PROGRAM / OUTCOME / KEGIATAN / SUBKEGIATAN OUTPUT	INDIKATOR	CAPAIAN KINERJA DAN KERANGKA PENDANAAN							KELOMPOK SASARAN	PRAKIRAAN MAJU 2028		PERANGKAT DAERAH PENANGGUNG JAWAB
				TARGET 2027	PAGU INDIKATIF	LOKASI	SUMBER DANA	PRIORITAS				TARGET	PAGU INDIKATIF	
								NASIONAL	PROVINSI	DAERAH				
(1)	(2)	(3)	(4)	(8)	(9)	(10)	(11)	(12)	(13)	(14)	(15)	(16)	(17)	(18)
	7.01.01.2.08.0002	Penyediaan Jasa Komunikasi, Sumber Daya Air dan Listrik			6.200.000,00			6.Membangun dari desa dan dari bawah untuk pertumbuhan ekonomi, pemerataan ekonomi dan pemberantasan kemiskinan.	-	Memperkuat Tata Kelola Pemerintahan dalam Peningkatan Pelayanan Publik			15.000.000,00	
		Tersedianya Jasa Komunikasi, Sumber Daya Air dan Listrik	Jumlah Laporan Penyediaan Jasa Komunikasi, Sumber Daya Air dan Listrik yang Disediakan	12 Laporan	6.200.000,00	Kab. Tulang Bawang Barat	Dana Alokasi Umum (DAU)					-	15.000.000,00	KECAMATAN BATU PUTIH
	7.01.01.2.08.0004	Penyediaan Jasa Pelayanan Umum Kantor			119.400.000,00			6.Membangun dari desa dan dari bawah untuk pertumbuhan ekonomi, pemerataan ekonomi dan pemberantasan kemiskinan.	-	Memperkuat Tata Kelola Pemerintahan dalam Peningkatan Pelayanan Publik			165.018.271,00	
		Tersedianya Jasa Pelayanan Umum Kantor	Jumlah Laporan Penyediaan Jasa Pelayanan Umum Kantor yang Disediakan	12 Laporan	119.400.000,00	Kab. Tulang Bawang Barat	Dana Alokasi Umum (DAU)					-	165.018.271,00	KECAMATAN BATU PUTIH
	7.01.01.2.09	Pemeliharaan Barang Milik Daerah Penunjang Urusan Pemerintahan Daerah			1.000.000,00						Aparatur Pemerintah Daerah		8.700.000,00	
		-			1.000.000,00						Aparatur Pemerintah Daerah		8.700.000,00	
			Jumlah Kendaraan Dinas Operasional atau Lapangan yang Dipelihara dan dibayarkan Pajak dan Perizinannya	-	1.000.000,00							-	8.700.000,00	
	7.01.01.2.09.0002	Penyediaan Jasa Pemeliharaan, Biaya Pemeliharaan, Pajak dan Perizinan Kendaraan Dinas Operasional atau Lapangan			1.000.000,00			6.Membangun dari desa dan dari bawah untuk pertumbuhan ekonomi, pemerataan ekonomi dan pemberantasan kemiskinan.	-	Memperkuat Tata Kelola Pemerintahan dalam Peningkatan Pelayanan Publik			8.700.000,00	
		Tersedianya Jasa Pemeliharaan, Biaya Pemeliharaan, Pajak dan Perizinan Kendaraan Dinas Operasional atau Lapangan	Jumlah Kendaraan Dinas Operasional atau Lapangan yang Dipelihara dan dibayarkan Pajak dan Perizinannya	2 Unit	1.000.000,00	Kab. Tulang Bawang Barat	Dana Alokasi Umum (DAU)					-	8.700.000,00	KECAMATAN BATU PUTIH
229.	**7.01.02**	**PROGRAM PENYELENGGARAAN PEMERINTAHAN DAN PELAYANAN PUBLIK**			**200.000,00**								**40.000.000,00**	
			TERLAKSANANYA PROGRAM PENYELENGGARAAN PEMERINTAHAN DAN PELAYANAN PUBLIK	100 persen	200.000,00							-	40.000.000,00	
	7.01.02.2.01	Koordinasi Penyelenggaraan KegiatanPemerintahan di Tingkat Kecamatan			200.000,00						Kinerja Perangkat Daerah Kab. Tulang Bawang Barat		40.000.000,00	
		-			200.000,00						Kinerja Perangkat Daerah Kab. Tulang Bawang Barat		40.000.000,00	
			Jumlah Dokumen Peningkatan Efektifitas Kegiatan Pemerintahan di Tingkat Kecamatan	-	200.000,00							-	40.000.000,00	
	7.01.02.2.01.0002	Peningkatan Efektifitas Kegiatan Pemerintahan di Tingkat Kecamatan			200.000,00			6.Membangun dari desa dan dari bawah untuk pertumbuhan ekonomi, pemerataan ekonomi dan pemberantasan kemiskinan.	-	Memperkuat Tata Kelola Pemerintahan dalam Peningkatan Pelayanan Publik			40.000.000,00	
		Meningkatnya Efektifitas Kegiatan Pemerintahan di Tingkat Kecamatan	Jumlah Dokumen Peningkatan Efektifitas Kegiatan Pemerintahan di Tingkat Kecamatan	1 Dokumen	200.000,00	Kab. Tulang Bawang Barat	Dana Alokasi Umum (DAU)					-	40.000.000,00	KECAMATAN BATU PUTIH
230.	**7.01.03**	**PROGRAM PEMBERDAYAAN MASYARAKAT DESA DAN KELURAHAN**			**30.000.000,00**								**35.000.000,00**	
			TERLAKSANANYA PROGRAM PEMBERDAYAAN MASYARAKAT DESA DAN KELURAHAN	100 persen	30.000.000,00							-	35.000.000,00	
	7.01.03.2.01	Koordinasi Kegiatan Pemberdayaan Desa			30.000.000,00						Pemerintahan Desa dan aparatur desa Kab. Tulang Bawang Barat		35.000.000,00	
		-			30.000.000,00						Pemerintahan Desa dan aparatur desa Kab. Tulang Bawang Barat		35.000.000,00	
			Jumlah Laporan Peningkatan Efektivitas Kegiatan Pemberdayaan Masyarakat di Wilayah Kecamatan	-	30.000.000,00							-	35.000.000,00	
	7.01.03.2.01.0003	Peningkatan Efektifitas Kegiatan Pemberdayaan Masyarakat di Wilayah Kecamatan			30.000.000,00			6.Membangun dari desa dan dari bawah untuk pertumbuhan ekonomi, pemerataan ekonomi dan pemberantasan kemiskinan.	-	Memperkuat Tata Kelola Pemerintahan dalam Peningkatan Pelayanan Publik			35.000.000,00	
		Meningkatnya Efektifitas Kegiatan Pemberdayaan Masyarakat di Wilayah Kecamatan	Jumlah Laporan Peningkatan Efektivitas Kegiatan Pemberdayaan Masyarakat di Wilayah Kecamatan	1 Laporan	30.000.000,00	Kab. Tulang Bawang Barat	Dana Alokasi Umum (DAU)					-	35.000.000,00	KECAMATAN BATU PUTIH
231.	**7.01.06**	**PROGRAM PEMBINAAN DAN PENGAWASAN PEMERINTAHAN DESA**			**10.200.000,00**								**55.000.000,00**	
			TERLAKSANANYA PROGRAM PEMBINAAN DAN PENGAWASAN PEMERINTAHAN DESA	100 persen	10.200.000,00							-	55.000.000,00	
	7.01.06.2.01	Fasilitasi, Rekomendasi dan KoordinasiPembinaan dan Pengawasan Pemerintahan Desa			10.200.000,00						Aparatur Desa Kab. Tulang Bawang Barat		55.000.000,00	

NO	KODE	URUSAN / BIDANG URUSAN / PROGRAM / OUTCOME / KEGIATAN / SUBKEGIATAN OUTPUT	INDIKATOR	CAPAIAN KINERJA DAN KERANGKA PENDANAAN							KELOMPOK SASARAN	PRAKIRAAN MAJU 2028		PERANGKAT DAERAH PENANGGUNG JAWAB
				TARGET 2027	PAGU INDIKATIF	LOKASI	SUMBER DANA	PRIORITAS				TARGET	PAGU INDIKATIF	
								NASIONAL	PROVINSI	DAERAH				
(1)	(2)	(3)	(4)	(8)	(9)	(10)	(11)	(12)	(13)	(14)	(15)	(16)	(17)	(18)
		-			10.200.000,00						Aparatur Desa Kab. Tulang Bawang Barat		55.000.000,00	
			Jumlah Dokumen Fasilitasi dalam rangka Perencanaan Pembangunan Partisipatif	-	10.000.000,00							-	25.000.000,00	
			Jumlah Dokumen yang Difasilitasi dalam rangka Pengelolaan Keuangan Desa dan Pendayagunaan Aset Desa	-	200.000,00							-	30.000.000,00	
	7.01.06.2.01.0003	Fasilitasi Pengelolaan Keuangan Desa dan Pendayagunaan Aset Desa			200.000,00			6.Membangun dari desa dan dari bawah untuk pertumbuhan ekonomi, pemerataan ekonomi dan pemberantasan kemiskinan.	-	Memperkuat Tata Kelola Pemerintahan dalam Peningkatan Pelayanan Publik			30.000.000,00	
		Terlaksananya Fasilitasi Pengelolaan Keuangan Desa dan Pendayagunaan Aset Desa	Jumlah Dokumen yang Difasilitasi dalam rangka Pengelolaan Keuangan Desa dan Pendayagunaan Aset Desa	1 Dokumen	200.000,00	Kab. Tulang Bawang Barat	Dana Alokasi Umum (DAU)					-	30.000.000,00	KECAMATAN BATU PUTIH
	7.01.06.2.01.0013	Fasilitasi Penyusunan Perencanaan Pembangunan Partisipatif			10.000.000,00			6.Membangun dari desa dan dari bawah untuk pertumbuhan ekonomi, pemerataan ekonomi dan pemberantasan kemiskinan.	-	Memperkuat Tata Kelola Pemerintahan dalam Peningkatan Pelayanan Publik			25.000.000,00	
		Terlaksananya Fasilitasi Penyusunan Perencanaan Pembangunan Partisipatif	Jumlah Dokumen Fasilitasi dalam rangka Perencanaan Pembangunan Partisipatif	1 Dokumen	10.000.000,00	Kab. Tulang Bawang Barat	Dana Alokasi Umum (DAU)					-	25.000.000,00	KECAMATAN BATU PUTIH
		BADAN KESATUAN BANGSA DAN POLITIK DAERAH			**4.035.172.266,00**								**6.350.587.317,00**	
	8	**UNSUR PEMERINTAHAN UMUM**			**4.035.172.266,00**								**6.350.587.317,00**	
	8.01	**KESATUAN BANGSA DAN POLITIK**			**4.035.172.266,00**								**6.350.587.317,00**	
232.	**8.01.01**	**PROGRAM PENUNJANG URUSAN PEMERINTAHAN DAERAH KABUPATEN/KOTA**			**2.639.408.886,00**								**2.587.940.627,00**	
			Nilai SAKIP Perangkat	59 Persen	6.000.000,00							-	35.500.000,00	
			-	-	2.632.408.886,00							-	2.541.840.627,00	
	8.01.01.2.01	Perencanaan, Penganggaran, dan Evaluasi Kinerja Perangkat Daerah			6.000.000,00						administrasi Perkantoran		35.500.000,00	
		-			6.000.000,00						administrasi Perkantoran		35.500.000,00	
			Jumlah Data Statistik Sektoral Daerah yang Telah Dikumpulkan dan Diperiksa Lingkup Perangkat Daerah	-	1.000.000,00							-	0,00	
			Jumlah Dokumen Perencanaan Perangkat Daerah	-	5.000.000,00							-	35.500.000,00	
	8.01.01.2.01.0001	Penyusunan Dokumen Perencanaan Perangkat Daerah			5.000.000,00			7.Memperkuat reformasi politik, hukum dan birokrasi, serta memperkuat pencegahan dan pemberantasan korupsi, narkoba, judi, dan penyeludupan.	-	Meningkatkan Kehidupan Masyarakat yang Berbudaya Religius dan Aman			35.500.000,00	
		Tersusunnya Dokumen Perencanaan Perangkat Daerah	Jumlah Dokumen Perencanaan Perangkat Daerah	5 Dokumen	5.000.000,00	Kab. Tulang Bawang Barat	Dana Alokasi Umum (DAU)					-	35.500.000,00	BADAN KESATUAN BANGSA DAN POLITIK DAERAH
	8.01.01.2.01.0009	Pelaksanaan Pengumpulan Data Statistik Sektoral Daerah			1.000.000,00			7.Memperkuat reformasi politik, hukum dan birokrasi, serta memperkuat pencegahan dan pemberantasan korupsi, narkoba, judi, dan penyeludupan.	-	Meningkatkan Kehidupan Masyarakat yang Berbudaya Religius dan Aman			0,00	
		Terlaksananya Pengumpulan Data Statistik Sektoral Daerah	Jumlah Data Statistik Sektoral Daerah yang Telah Dikumpulkan dan Diperiksa Lingkup Perangkat Daerah	1 Data	1.000.000,00	Kab. Tulang Bawang Barat	Dana Alokasi Umum (DAU)					-	0,00	BADAN KESATUAN BANGSA DAN POLITIK DAERAH
	8.01.01.2.02	Administrasi Keuangan Perangkat Daerah			2.283.358.886,00						-		2.112.240.627,00	
		-			2.283.358.886,00						-		2.112.240.627,00	
			Jumlah Dokumen Penatausahaan dan Pengujian/Verifikasi Keuangan SKPD	-	115.320.000,00							-	80.000.000,00	
			Jumlah Laporan Keuangan Akhir Tahun SKPD dan Laporan Hasil Koordinasi Penyusunan Laporan Keuangan Akhir Tahun SKPD	-	500.000,00							-	5.500.000,00	
			Jumlah Laporan Keuangan Bulanan/ Triwulanan/ Semesteran SKPD dan Laporan Koordinasi Penyusunan Laporan Keuangan Bulanan/Triwulanan/Semesteran SKPD	-	500.000,00							-	5.500.000,00	
			Jumlah Orang yang Menerima Gaji dan Tunjangan ASN	-	2.167.038.886,00							-	2.021.240.627,00	
	8.01.01.2.02.0001	Penyediaan Gaji dan Tunjangan ASN			2.167.038.886,00			-	-	-			2.021.240.627,00	
		Tersedianya Gaji dan Tunjangan ASN	Jumlah Orang yang Menerima Gaji dan Tunjangan ASN	12 Orang/bulan	2.167.038.886,00	Kab. Tulang Bawang Barat	Dana Alokasi Umum (DAU)					-	2.021.240.627,00	BADAN KESATUAN BANGSA DAN POLITIK DAERAH
	8.01.01.2.02.0003	Pelaksanaan Penatausahaan danPengujian/Verifikasi Keuangan SKPD			115.320.000,00			-	-	-			80.000.000,00	
		Terlaksananya Penatausahaan dan Pengujian/Verifikasi Keuangan SKPD	Jumlah Dokumen Penatausahaan dan Pengujian/Verifikasi Keuangan SKPD	5 Dokumen	115.320.000,00	Kab. Tulang Bawang Barat	Dana Alokasi Umum (DAU)					-	80.000.000,00	BADAN KESATUAN BANGSA DAN POLITIK DAERAH
	8.01.01.2.02.0005	Koordinasi dan Penyusunan Laporan Keuangan Akhir Tahun SKPD			500.000,00			-	-	-			5.500.000,00	

NO	KODE	URUSAN / BIDANG URUSAN / PROGRAM / OUTCOME / KEGIATAN / SUBKEGIATAN OUTPUT	INDIKATOR	CAPAIAN KINERJA DAN KERANGKA PENDANAAN							KELOMPOK SASARAN	PRAKIRAAN MAJU 2028		PERANGKAT DAERAH PENANGGUNG JAWAB
				TARGET 2027	PAGU INDIKATIF	LOKASI	SUMBER DANA	PRIORITAS				TARGET	PAGU INDIKATIF	
								NASIONAL	PROVINSI	DAERAH				
(1)	(2)	(3)	(4)	(8)	(9)	(10)	(11)	(12)	(13)	(14)	(15)	(16)	(17)	(18)
		Tersedianya Laporan Keuangan Akhir Tahun SKPD dan Laporan Hasil Koordinasi Penyusunan Laporan Keuangan Akhir Tahun SKPD	Jumlah Laporan Keuangan Akhir Tahun SKPD dan Laporan Hasil Koordinasi Penyusunan Laporan Keuangan Akhir Tahun SKPD	1 Laporan	500.000,00	Kab. Tulang Bawang Barat	Dana Alokasi Umum (DAU)					-	5.500.000,00	BADAN KESATUAN BANGSA DAN POLITIK DAERAH
	8.01.01.2.02.0007	Koordinasi dan Penyusunan Laporan Keuangan Bulanan/ Triwulanan/ Semesteran SKPD			500.000,00			-	-	-			5.500.000,00	
		Tersedianya Laporan Keuangan Bulanan/Triwulanan/Semesteran SKPD dan Laporan Koordinasi Penyusunan Laporan Keuangan Bulanan/Triwulanan/Semesteran SKPD	Jumlah Laporan Keuangan Bulanan/ Triwulanan/ Semesteran SKPD dan Laporan Koordinasi Penyusunan Laporan Keuangan Bulanan/Triwulanan/Semesteran SKPD	4 Laporan	500.000,00	Kab. Tulang Bawang Barat	Dana Alokasi Umum (DAU)					-	5.500.000,00	BADAN KESATUAN BANGSA DAN POLITIK DAERAH
	8.01.01.2.03	Administrasi Barang Milik Daerah pada Perangkat Daerah			10.800.000,00						-		11.000.000,00	
		-			10.800.000,00						-		11.000.000,00	
			Jumlah Laporan Penatausahaan Barang Milik Daerah pada SKPD	-	10.800.000,00							-	11.000.000,00	
	8.01.01.2.03.0006	Penatausahaan Barang Milik Daerah pada SKPD			10.800.000,00			-	-	-			11.000.000,00	
		Terlaksananya Penatausahaan Barang Milik Daerah pada SKPD	Jumlah Laporan Penatausahaan Barang Milik Daerah pada SKPD	4 Laporan	10.800.000,00	Kab. Tulang Bawang Barat	Dana Alokasi Umum (DAU)					-	11.000.000,00	BADAN KESATUAN BANGSA DAN POLITIK DAERAH
	8.01.01.2.05	Administrasi Kepegawaian Perangkat Daerah			9.500.000,00						-		50.100.000,00	
		-			9.500.000,00						-		50.100.000,00	
			Jumlah Dokumen Monitoring, Evaluasi, dan Penilaian Kinerja Pegawai	-	500.000,00							-	5.100.000,00	
			Jumlah Paket Pakaian Dinas beserta Atribut Kelengkapan	-	9.000.000,00							-	45.000.000,00	
	8.01.01.2.05.0002	Pengadaan Pakaian Dinas beserta Atribut Kelengkapannya			9.000.000,00			-	-	-			45.000.000,00	
		Tersedianya Pakaian Dinas beserta Atribut Kelengkapan	Jumlah Paket Pakaian Dinas beserta Atribut Kelengkapan	1 Paket	9.000.000,00	Kab. Tulang Bawang Barat	Dana Alokasi Umum (DAU)					-	45.000.000,00	BADAN KESATUAN BANGSA DAN POLITIK DAERAH
	8.01.01.2.05.0005	Monitoring, Evaluasi, dan Penilaian Kinerja Pegawai			500.000,00			-	-	-			5.100.000,00	
		Terlaksananya Monitoring, Evaluasi, dan Penilaian Kinerja Pegawai	Jumlah Dokumen Monitoring, Evaluasi, dan Penilaian Kinerja Pegawai	4 Dokumen	500.000,00	Kab. Tulang Bawang Barat	Dana Alokasi Umum (DAU)					-	5.100.000,00	BADAN KESATUAN BANGSA DAN POLITIK DAERAH
	8.01.01.2.06	Administrasi Umum Perangkat Daerah			56.450.000,00						-		60.600.000,00	
		-			56.450.000,00						-		60.600.000,00	
			Jumlah Laporan Fasilitasi Kunjungan Tamu	-	2.400.000,00							-	5.100.000,00	
			Jumlah Laporan Penyelenggaraan Rapat Koordinasi dan Konsultasi SKPD	-	30.000.000,00							-	31.000.000,00	
			Jumlah Paket Peralatan dan Perlengkapan Kantor yang Disediakan	-	24.050.000,00							-	24.500.000,00	
	8.01.01.2.06.0002	Penyediaan Peralatan dan Perlengkapan Kantor			24.050.000,00			-	-	-			24.500.000,00	
		Tersedianya Peralatan dan Perlengkapan Kantor	Jumlah Paket Peralatan dan Perlengkapan Kantor yang Disediakan	12 Paket	24.050.000,00	Kab. Tulang Bawang Barat	Dana Alokasi Umum (DAU)					-	24.500.000,00	BADAN KESATUAN BANGSA DAN POLITIK DAERAH
	8.01.01.2.06.0008	Fasilitasi Kunjungan Tamu			2.400.000,00			-	-	-			5.100.000,00	
		Terlaksananya Fasilitasi Kunjungan Tamu	Jumlah Laporan Fasilitasi Kunjungan Tamu	6 Laporan	2.400.000,00	Kab. Tulang Bawang Barat	Dana Alokasi Umum (DAU)					-	5.100.000,00	BADAN KESATUAN BANGSA DAN POLITIK DAERAH
	8.01.01.2.06.0009	Penyelenggaraan Rapat Koordinasi dan Konsultasi SKPD			30.000.000,00			-	-	-			31.000.000,00	
		Terlaksananya Penyelenggaraan Rapat Koordinasi dan Konsultasi SKPD	Jumlah Laporan Penyelenggaraan Rapat Koordinasi dan Konsultasi SKPD	12 Laporan	30.000.000,00	Kab. Tulang Bawang Barat	Dana Alokasi Umum (DAU)					-	31.000.000,00	BADAN KESATUAN BANGSA DAN POLITIK DAERAH
	8.01.01.2.07	Pengadaan Barang Milik Daerah Penunjang Urusan Pemerintah Daerah			12.000.000,00						-		25.000.000,00	
		-			12.000.000,00						-		25.000.000,00	
			Jumlah Unit Peralatan dan Mesin Lainnya yang Disediakan	-	12.000.000,00							-	25.000.000,00	
	8.01.01.2.07.0006	Pengadaan Peralatan dan Mesin Lainnya			12.000.000,00			-	-	-			25.000.000,00	
		Tersedianya Peralatan dan Mesin Lainnya	Jumlah Unit Peralatan dan Mesin Lainnya yang Disediakan	2 Unit	12.000.000,00	Kab. Tulang Bawang Barat	Dana Alokasi Umum (DAU)					-	25.000.000,00	BADAN KESATUAN BANGSA DAN POLITIK DAERAH
	8.01.01.2.08	Penyediaan Jasa Penunjang Urusan Pemerintahan Daerah			257.300.000,00						-		283.000.000,00	
		-			257.300.000,00						-		283.000.000,00	
			Jumlah Laporan Penyediaan Jasa Komunikasi, Sumber Daya Air dan Listrik yang Disediakan	-	6.500.000,00							-	18.000.000,00	
			Jumlah Laporan Penyediaan Jasa Pelayanan Umum Kantor yang Disediakan	-	250.800.000,00							-	265.000.000,00	
	8.01.01.2.08.0002	Penyediaan Jasa Komunikasi, Sumber Daya Air dan Listrik			6.500.000,00			-	-	-			18.000.000,00	
		Tersedianya Jasa Komunikasi, Sumber Daya Air dan Listrik	Jumlah Laporan Penyediaan Jasa Komunikasi, Sumber Daya Air dan Listrik yang Disediakan	12 Laporan	6.500.000,00	Kab. Tulang Bawang Barat	Dana Alokasi Umum (DAU)					-	18.000.000,00	BADAN KESATUAN BANGSA DAN POLITIK DAERAH
	8.01.01.2.08.0004	Penyediaan Jasa Pelayanan Umum Kantor			250.800.000,00			-	-	-			265.000.000,00	
		Tersedianya Jasa Pelayanan Umum Kantor	Jumlah Laporan Penyediaan Jasa Pelayanan Umum Kantor yang Disediakan	6 Laporan	250.800.000,00	Kab. Tulang Bawang Barat	Dana Alokasi Umum (DAU)					-	265.000.000,00	BADAN KESATUAN BANGSA DAN POLITIK DAERAH
	8.01.01.2.09	Pemeliharaan Barang Milik Daerah Penunjang Urusan Pemerintahan Daerah			4.000.000,00						-		10.500.000,00	
		-			4.000.000,00						-		10.500.000,00	
			Jumlah Kendaraan Dinas Operasional atau Lapangan yang Dipelihara dan dibayarkan Pajak dan Perizinannya	-	4.000.000,00							-	10.500.000,00	

NO	KODE	URUSAN / BIDANG URUSAN / PROGRAM / OUTCOME / KEGIATAN / SUBKEGIATAN OUTPUT	INDIKATOR	CAPAIAN KINERJA DAN KERANGKA PENDANAAN							KELOMPOK SASARAN	PRAKIRAAN MAJU 2028		PERANGKAT DAERAH PENANGGUNG JAWAB
				TARGET 2027	PAGU INDIKATIF	LOKASI	SUMBER DANA	PRIORITAS				TARGET	PAGU INDIKATIF	
								NASIONAL	PROVINSI	DAERAH				
(1)	(2)	(3)	(4)	(8)	(9)	(10)	(11)	(12)	(13)	(14)	(15)	(16)	(17)	(18)
	8.01.01.2.09.0002	Penyediaan Jasa Pemeliharaan, Biaya Pemeliharaan, Pajak dan Perizinan Kendaraan Dinas Operasional atau Lapangan			4.000.000,00			-	-	-			10.500.000,00	
		Tersedianya Jasa Pemeliharaan, Biaya Pemeliharaan, Pajak dan Perizinan Kendaraan Dinas Operasional atau Lapangan	Jumlah Kendaraan Dinas Operasional atau Lapangan yang Dipelihara dan dibayarkan Pajak dan Perizinannya	5 Unit	4.000.000,00	Kab. Tulang Bawang Barat	Dana Alokasi Umum (DAU)					-	10.500.000,00	BADAN KESATUAN BANGSA DAN POLITIK DAERAH
233.	**8.01.02**	**PROGRAM PENGUATAN IDEOLOGI PANCASILA DAN KARAKTER KEBANGSAAN**			**552.470.000,00**								**691.400.000,00**	
			Persentase Penguatan Ideologi Pancasila dan Karakter Kebangsaan	65 Persen	552.470.000,00							-	691.400.000,00	
	8.01.02.2.01	Perumusan Kebijakan Teknis dan Pemantapan Pelaksanaan Bidang Ideologi Pancasila dan Karakter Kebangsaan			552.470.000,00						Pelajar dan Masnyarakat		691.400.000,00	
		-			552.470.000,00						Pelajar dan Masnyarakat		691.400.000,00	
			Jumlah Keluarga yang Mengikuti Pembentukan dan Penumbuhan Karakter Keluarga Melalui Peningkatan Kesadaran Masyarakat Akan Pentingnya Penghayatan dan Pengamalan Pancasila dalam Semua Aspek Kehidupan Bermasyarakat, Berbangsa, dan Bernegara	-	452.470.000,00						-	120.000.000,00	
			Jumlah Laporan Hasil Monitoring Evaluasi dan Pelaporan di Bidang Ideologi Wawasan Kebangsaan, Bela Negara, Karakter Bangsa, Pembauran Kebangsaan, Bineka Tunggal Ika dan Sejarah Kebangsaan	-	100.000.000,00						-	571.400.000,00	
	8.01.02.2.01.0005	Pelaksanaan Monitoring Evaluasi dan Pelaporan di Bidang Ideologi Wawasan Kebangsaan, Bela Negara, Karakter Bangsa, Pembauran Kebangsaan, Bineka Tunggal Ika dan Sejarah Kebangsaan			100.000.000,00			1.Memperkokoh ideologi Pancasila, demokrasi, dan hak asasi manusia (HAM).	-	-			571.400.000,00	
		Terlaksananya Monitoring Evaluasi dan Pelaporan di Bidang Ideologi Wawasan Kebangsaan, Bela Negara, Karakter Bangsa, Pembauran Kebangsaan, Bineka Tunggal Ika dan Sejarah Kebangsaan	Jumlah Laporan Hasil Monitoring Evaluasi dan Pelaporan di Bidang Ideologi Wawasan Kebangsaan, Bela Negara, Karakter Bangsa, Pembauran Kebangsaan, Bineka Tunggal Ika dan Sejarah Kebangsaan	6 Laporan	100.000.000,00	Kab. Tulang Bawang Barat	Dana Alokasi Umum (DAU)					-	571.400.000,00	BADAN KESATUAN BANGSA DAN POLITIK DAERAH
	8.01.02.2.01.0006	Pembentukan dan Penumbuhan Karakter Keluarga Melalui Peningkatan Kesadaran Masyarakat akan Pentingnya Penghayatan dan Pengamalan Pancasila dalam Semua Aspek Kehidupan Bermasyarakat, Berbangsa, dan Bernegara			452.470.000,00			1.Memperkokoh ideologi Pancasila, demokrasi, dan hak asasi manusia (HAM).	-	-			120.000.000,00	
		Terlaksananya Pembentukan dan Penumbuhan Karakter Keluarga Melalui Peningkatan Kesadaran Masyarakat akan Pentingnya Penghayatan dan Pengamalan Pancasila dalam Semua Aspek Kehidupan Bermasyarakat, Berbangsa, dan Bernegara	Jumlah Keluarga yang Mengikuti Pembentukan dan Penumbuhan Karakter Keluarga Melalui Peningkatan Kesadaran Masyarakat Akan Pentingnya Penghayatan dan Pengamalan Pancasila dalam Semua Aspek Kehidupan Bermasyarakat, Berbangsa, dan Bernegara	20 Keluarga	452.470.000,00	Kab. Tulang Bawang Barat	Dana Alokasi Umum (DAU)					-	120.000.000,00	BADAN KESATUAN BANGSA DAN POLITIK DAERAH
234.	**8.01.03**	**PROGRAM PENINGKATAN PERAN PARTAI POLITIK DAN LEMBAGA PENDIDIKAN MELALUI PENDIDIKAN POLITIK DAN PENGEMBANGAN ETIKA SERTA BUDAYA POLITIK**			**466.493.380,00**								**476.246.690,00**	
			Persentase Pendidikan Politik pada Kader Partai Politik	100 Persen	466.493.380,00							-	476.246.690,00	
	8.01.03.2.01	Perumusan Kebijakan Teknis dan Pemantapan Pelaksanaan Bidang Pendidikan Politik, Etika Budaya Politik, Peningkatan Demokrasi, Fasilitasi Kelembagaan Pemerintahan, Perwakilan dan Partai Politik, Pemilihan Umum/Pemilihan Umum Kepala Daerah, serta Pemantauan Situasi Politik			466.493.380,00						Partai Politik dan Unsur Masnyarakat		476.246.690,00	
		-			466.493.380,00						Partai Politik dan Unsur Masnyarakat		476.246.690,00	
			Jumlah Dokumen Program Kerja di Bidang Pendidikan Politik, Etika Budaya Politik, Peningkatan Demokrasi, Fasilitasi Kelembagaan Pemerintahan, Perwakilan dan Partai Politik, Pemilihan Umum/Pemilihan Umum Kepala Daerah, serta Pemantauan Situasi Politik di Daerah yang Disusun	-	466.493.380,00						-	476.246.690,00	
	8.01.03.2.01.0001	Penyusunan Program Kerja di Bidang Pendidikan Politik, Etika Budaya Politik, Peningkatan Demokrasi, Fasilitasi Kelembagaan Pemerintahan, Perwakilan dan Partai Politik, Pemilihan Umum/Pemilihan Umum Kepala Daerah, serta Pemantauan Situasi Politik di Daerah			466.493.380,00			7.Memperkuat reformasi politik, hukum dan birokrasi, serta memperkuat pencegahan dan pemberantasan korupsi, narkoba, judi, dan penyeludupan.	-	-			476.246.690,00	
		Tersusunnya Program Kerja di Bidang Pendidikan Politik, Etika Budaya Politik, Peningkatan Demokrasi, Fasilitasi Kelembagaan Pemerintahan, Perwakilan dan Partai Politik, Pemilihan Umum/Pemilihan Umum Kepala Daerah, serta Pemantauan Situasi Politik di Daerah	Jumlah Dokumen Program Kerja di Bidang Pendidikan Politik, Etika Budaya Politik, Peningkatan Demokrasi, Fasilitasi Kelembagaan Pemerintahan, Perwakilan dan Partai Politik, Pemilihan Umum/Pemilihan Umum Kepala Daerah, serta Pemantauan Situasi Politik di Daerah yang Disusun	12 Dokumen	466.493.380,00	Kab. Tulang Bawang Barat	Dana Alokasi Umum (DAU)					-	476.246.690,00	BADAN KESATUAN BANGSA DAN POLITIK DAERAH
235.	**8.01.04**	**PROGRAM PEMBERDAYAAN DAN PENGAWASAN ORGANISASI KEMASYARAKATAN**			**10.000.000,00**								**310.000.000,00**	
			Persentase Organisasi Kemasyarakatan yang Aktif	75 Persen	10.000.000,00							-	310.000.000,00	
	8.01.04.2.01	Perumusan Kebijakan Teknis dan Pemantapan Pelaksanaan Bidang Pemberdayaan dan Pengawasan Organisasi Kemasyarakatan			10.000.000,00						Lembaga Organisasi dan Lembaga swadaya Masnyarakat		310.000.000,00	

NO	KODE	URUSAN / BIDANG URUSAN / PROGRAM / OUTCOME / KEGIATAN / SUBKEGIATAN OUTPUT	INDIKATOR	CAPAIAN KINERJA DAN KERANGKA PENDANAAN							KELOMPOK SASARAN	PRAKIRAAN MAJU 2028		PERANGKAT DAERAH PENANGGUNG JAWAB
				TARGET 2027	PAGU INDIKATIF	LOKASI	SUMBER DANA	PRIORITAS				TARGET	PAGU INDIKATIF	
								NASIONAL	PROVINSI	DAERAH				
(1)	(2)	(3)	(4)	(8)	(9)	(10)	(11)	(12)	(13)	(14)	(15)	(16)	(17)	(18)
		-			10.000.000,00						Lembaga Organisasi dan Lembaga swadaya Masnyarakat		310.000.000,00	
			Jumlah Dokumen Program Kerja di Bidang Pendaftaran Ormas, Pemberdayaan Ormas, Evaluasi dan Mediasi Sengketa Ormas, Pengawasan Ormas dan Ormas Asing di Daerah yang Disusun	-	0,00							-	250.000.000,00	
			Jumlah Laporan Hasil Monitoring, Evaluasi dan Pelaporan di Bidang Pendaftaran Ormas, Pemberdayaan Ormas, Evaluasi dan Mediasi Sengketa Ormas, Pengawasan Ormas dan Ormas Asing di Daerah	-	10.000.000,00							-	60.000.000,00	
	8.01.04.2.01.0001	Penyusunan Program Kerja di Bidang Pendaftaran Ormas, Pemberdayaan Ormas, Evaluasi dan Mediasi Sengketa Ormas, Pengawasan Ormas dan Ormas Asing di Daerah			0,00			7.Memperkuat reformasi politik, hukum dan birokrasi, serta memperkuat pencegahan dan pemberantasan korupsi, narkoba, judi, dan penyeludupan.	-	-			250.000.000,00	
		Tersusunnya Program Kerja di Bidang Pendaftaran Ormas, Pemberdayaan Ormas, Evaluasi dan Mediasi Sengketa Ormas, Pengawasan Ormas dan Ormas Asing di Daerah	Jumlah Dokumen Program Kerja di Bidang Pendaftaran Ormas, Pemberdayaan Ormas, Evaluasi dan Mediasi Sengketa Ormas, Pengawasan Ormas dan Ormas Asing di Daerah yang Disusun	12 Dokumen	0,00	Kab. Tulang Bawang Barat	Dana Alokasi Umum (DAU)					-	250.000.000,00	BADAN KESATUAN BANGSA DAN POLITIK DAERAH
	8.01.04.2.01.0005	Pelaksanaan Monitoring, Evaluasi dan Pelaporan di Bidang Pendaftaran Ormas, Pemberdayaan Ormas, Evaluasi dan Mediasi Sengketa Ormas, Pengawasan Ormas dan Ormas Asing di Daerah			10.000.000,00			7.Memperkuat reformasi politik, hukum dan birokrasi, serta memperkuat pencegahan dan pemberantasan korupsi, narkoba, judi, dan penyeludupan.	-	-			60.000.000,00	
		Terlaksananya Monitoring, Evaluasi dan Pelaporan di Bidang Pendaftaran Ormas, Pemberdayaan Ormas, Evaluasi dan Mediasi Sengketa Ormas, Pengawasan Ormas dan Ormas Asing di Daerah	Jumlah Laporan Hasil Monitoring, Evaluasi dan Pelaporan di Bidang Pendaftaran Ormas, Pemberdayaan Ormas, Evaluasi dan Mediasi Sengketa Ormas, Pengawasan Ormas dan Ormas Asing di Daerah	20 Laporan	10.000.000,00	Kab. Tulang Bawang Barat	Dana Alokasi Umum (DAU)					-	60.000.000,00	BADAN KESATUAN BANGSA DAN POLITIK DAERAH
236.	**8.01.05**	**PROGRAM PEMBINAAN DAN PENGEMBANGAN KETAHANAN EKONOMI, SOSIAL, DAN BUDAYA**			**50.000.000,00**								**300.000.000,00**	
			Persentase Kebijakan di Bidang Ketahanan Ekonomi,Sosial,Budaya dan Fasilitasi Pencegahan Penyalahgunaan Narkotika,Fasilitasi Kerukunan Umat Beragama dan Penghayat	100 Persen	50.000.000,00							-	300.000.000,00	
	8.01.05.2.01	Perumusan Kebijakan Teknis dan Pemantapan Pelaksanaan Bidang Ketahanan Ekonomi, Sosial dan Budaya			50.000.000,00						Masnyarakat		300.000.000,00	
		-			50.000.000,00						Masnyarakat		300.000.000,00	
			Jumlah Laporan Hasil Monitoring, Evaluasi dan Pelaporan di Bidang Ketahanan Ekonomi, Sosial, Budaya dan Fasilitasi Pencegahan Penyalagunaan Narkotika, Fasilitasi Kerukunan Umat Beragama dan Penghayat Kepercayaan di Daerah	-	0,00							-	180.000.000,00	
			Jumlah Orang yang Mengikuti Pelaksanaan Kebijakan di Bidang Ketahanan Ekonomi, Sosial, Budaya dan Fasilitasi Pencegahan Penyalagunaan Narkotika, Fasilitasi Kerukunan Umat Beragama dan Penghayat Kepercayaan di Daerah	-	50.000.000,00							-	120.000.000,00	
	8.01.05.2.01.0003	Pelaksanaan Kebijakan di Bidang Ketahanan Ekonomi, Sosial, Budaya dan Fasilitasi Pencegahan Penyalagunaan Narkotika, Fasilitasi Kerukunan Umat Beragama dan Penghayat Kepercayaan di Daerah			50.000.000,00			7.Memperkuat reformasi politik, hukum dan birokrasi, serta memperkuat pencegahan dan pemberantasan korupsi, narkoba, judi, dan penyeludupan.	-	-			120.000.000,00	
		Terlaksananya Kebijakan di Bidang Ketahanan Ekonomi, Sosial, Budaya dan Fasilitasi Pencegahan Penyalagunaan Narkotika, Fasilitasi Kerukunan Umat Beragama dan Penghayat Kepercayaan di Daerah	Jumlah Orang yang Mengikuti Pelaksanaan Kebijakan di Bidang Ketahanan Ekonomi, Sosial, Budaya dan Fasilitasi Pencegahan Penyalagunaan Narkotika, Fasilitasi Kerukunan Umat Beragama dan Penghayat Kepercayaan di Daerah	1 Orang	50.000.000,00	Kab. Tulang Bawang Barat	Dana Alokasi Umum (DAU)					-	120.000.000,00	BADAN KESATUAN BANGSA DAN POLITIK DAERAH
	8.01.05.2.01.0005	Pelaksanaan Monitoring, Evaluasi dan Pelaporan di Bidang Ketahanan Ekonomi, Sosial, Budaya dan Fasilitasi Pencegahan Penyalagunaan Narkotika, Fasilitasi Kerukunan Umat Beragama dan Penghayat Kepercayaan di Daerah			0,00			7.Memperkuat reformasi politik, hukum dan birokrasi, serta memperkuat pencegahan dan pemberantasan korupsi, narkoba, judi, dan penyeludupan.	-	-			180.000.000,00	

NO	KODE					URUSAN / BIDANG URUSAN / PROGRAM / OUTCOME / KEGIATAN / SUBKEGIATAN OUTPUT	INDIKATOR	CAPAIAN KINERJA DAN KERANGKA PENDANAAN							KELOMPOK SASARAN	PRAKIRAAN MAJU 2028		PERANGKAT DAERAH PENANGGUNG JAWAB
								TARGET 2027	PAGU INDIKATIF	LOKASI	SUMBER DANA	PRIORITAS				TARGET	PAGU INDIKATIF	
												NASIONAL	PROVINSI	DAERAH				
(1)	(2)					(3)	(4)	(8)	(9)	(10)	(11)	(12)	(13)	(14)	(15)	(16)	(17)	(18)
						Terlaksananya Monitoring, Evaluasi dan Pelaporan di Bidang Ketahanan Ekonomi, Sosial, Budaya dan Fasilitasi Pencegahan Penyalagunaan Narkotika, Fasilitasi Kerukunan Umat Beragama dan Penghayat Kepercayaan di Daerah	Jumlah Laporan Hasil Monitoring, Evaluasi dan Pelaporan di Bidang Ketahanan Ekonomi, Sosial, Budaya dan Fasilitasi Pencegahan Penyalagunaan Narkotika, Fasilitasi Kerukunan Umat Beragama dan Penghayat Kepercayaan di Daerah	6 Laporan	0,00	Kab. Tulang Bawang Barat	Dana Alokasi Umum (DAU)					-	180.000.000,00	BADAN KESATUAN BANGSA DAN POLITIK DAERAH
237.	**8.01.06**					**PROGRAM PENINGKATAN KEWASPADAAN NASIONAL DAN PENINGKATAN KUALITAS DAN FASILITASI PENANGANAN KONFLIK SOSIAL**			**316.800.000,00**									**1.985.000.000,00**	
							Persentase Konflik Sosial yang Diselesaikan	100 Persen	306.800.000,00							-	1.985.000.000,00	
	8.01.06.2.01					Perumusan Kebijakan Teknis dan Pelaksanaan Pemantapan Kewaspadaan Nasional dan Penanganan Konflik Sosial			316.800.000,00						Lembaga Organisasi dan Lembaga swadaya Masyarakat		1.985.000.000,00	
						-			316.800.000,00						Lembaga Organisasi dan Lembaga swadaya Masyarakat		1.985.000.000,00	
							Jumlah Kebijakan di Bidang Kewaspadaan Dini, Kerja Sama Intelijen, Pemantauan Orang Asing, Tenaga Kerja Asing dan Lembaga Asing, Kewaspadaan Perbatasan antar Negara, Fasilitasi Kelembagaan Bidang Kewaspadaan, serta Penanganan Konflik di Daerah yang Disusun	-	10.000.000,00							-	120.000.000,00	
							Jumlah Laporan Hasil Monitoring, Evaluasi dan Pelaporan di Bidang Kewaspadaan Dini, Kerja Sama Intelijen, Pemantauan Orang Asing, Tenaga Kerja Asing dan Lembaga Asing, Kewaspadaan Perbatasan antar Negara, Fasilitasi Kelembagaan Bidang Kewaspadaan, serta Penanganan Konflik di Daerah	-	296.800.000,00							-	1.800.000.000,00	
							Jumlah Orang yang Mengikuti Koordinasi di Bidang Kewaspadaan Dini, Kerja Sama Intelijen, Pemantauan Orang Asing, Tenaga Kerja Asing dan Lembaga Asing, Kewaspadaan Perbatasan antar Negara, Fasilitasi Kelembagaan Bidang Kewaspadaan, serta Penanganan Konflik di Daerah	-	10.000.000,00							-	65.000.000,00	
	8.01.06.2.01.0002					Penyusunan Bahan Perumusan Kebijakan di Bidang Kewaspadaan Dini, Kerja Sama Intelijen, Pemantauan Orang Asing, Tenaga Kerja Asing dan Lembaga Asing, Kewaspadaan Perbatasan antar Negara, Fasilitasi Kelembagaan Bidang Kewaspadaan, serta Penanganan Konflik di Daerah			10.000.000,00			8.Memperkuat penyelarasan kehidupan yang harmonis dengan lingkungan, alam, dan budaya serta peningkatan toleransi antarumat beragama untuk mencapai masyarakat yang adil dan makmur.	-	-			120.000.000,00	
						Tersusunnya Kebijakan di Bidang Kewaspadaan Dini, Kerja Sama Intelijen, Pemantauan Orang Asing, Tenaga Kerja Asing dan Lembaga Asing, Kewaspadaan Perbatasan antar Negara, Fasilitasi Kelembagaan Bidang Kewaspadaan, serta Penanganan Konflik di Daerah	Jumlah Kebijakan di Bidang Kewaspadaan Dini, Kerja Sama Intelijen, Pemantauan Orang Asing, Tenaga Kerja Asing dan Lembaga Asing, Kewaspadaan Perbatasan antar Negara, Fasilitasi Kelembagaan Bidang Kewaspadaan, serta Penanganan Konflik di Daerah yang Disusun	6 Dokumen	10.000.000,00	Kab. Tulang Bawang Barat	Dana Alokasi Umum (DAU)					-	120.000.000,00	BADAN KESATUAN BANGSA DAN POLITIK DAERAH
	8.01.06.2.01.0004					Pelaksanaan Koordinasi di Bidang Kewaspadaan Dini, Kerja Sama Intelijen, Pemantauan Orang Asing, Tenaga Kerja Asing dan Lembaga Asing, Kewaspadaan Perbatasan antar Negara, Fasilitasi Kelembagaan Bidang Kewaspadaan, serta Penanganan Konflik di Daerah			10.000.000,00			8.Memperkuat penyelarasan kehidupan yang harmonis dengan lingkungan, alam, dan budaya serta peningkatan toleransi antarumat beragama untuk mencapai masyarakat yang adil dan makmur.	-	-			65.000.000,00	
						Terlaksananya Koordinasi di Bidang Kewaspadaan Dini, Kerja Sama Intelijen, Pemantauan Orang Asing, Tenaga Kerja Asing dan Lembaga Asing, Kewaspadaan Perbatasan antar Negara, Fasilitasi Kelembagaan Bidang Kewaspadaan, serta Penanganan Konflik di Daerah	Jumlah Orang yang Mengikuti Koordinasi di Bidang Kewaspadaan Dini, Kerja Sama Intelijen, Pemantauan Orang Asing, Tenaga Kerja Asing dan Lembaga Asing, Kewaspadaan Perbatasan antar Negara, Fasilitasi Kelembagaan Bidang Kewaspadaan, serta Penanganan Konflik di Daerah	6 Orang	10.000.000,00	Kab. Tulang Bawang Barat	Dana Alokasi Umum (DAU)					-	65.000.000,00	BADAN KESATUAN BANGSA DAN POLITIK DAERAH
	8.01.06.2.01.0005					Pelaksanaan Monitoring, Evaluasi dan Pelaporan di Bidang Kewaspadaan Dini, Kerja Sama Intelijen, Pemantauan Orang Asing, Tenaga Kerja Asing dan Lembaga Asing, Kewaspadaan Perbatasan antar Negara, Fasilitasi Kelembagaan Bidang Kewaspadaan, serta Penanganan Konflik di Daerah			296.800.000,00			8.Memperkuat penyelarasan kehidupan yang harmonis dengan lingkungan, alam, dan budaya serta peningkatan toleransi antarumat beragama untuk mencapai masyarakat yang adil dan makmur.	-	-			1.800.000.000,00	

NO	KODE	URUSAN / BIDANG URUSAN / PROGRAM / OUTCOME / KEGIATAN / SUBKEGIATAN OUTPUT	INDIKATOR	CAPAIAN KINERJA DAN KERANGKA PENDANAAN							KELOMPOK SASARAN	PRAKIRAAN MAJU 2028		PERANGKAT DAERAH PENANGGUNG JAWAB
				TARGET 2027	PAGU INDIKATIF	LOKASI	SUMBER DANA	PRIORITAS				TARGET	PAGU INDIKATIF	
								NASIONAL	PROVINSI	DAERAH				
(1)	(2)	(3)	(4)	(8)	(9)	(10)	(11)	(12)	(13)	(14)	(15)	(16)	(17)	(18)
		Terlaksananya Monitoring, Evaluasi dan Pelaporan di Bidang Kewaspadaan Dini, Kerja Sama Intelijen, Pemantauan Orang Asing, Tenaga Kerja Asing dan Lembaga Asing, Kewaspadaan Perbatasan antar Negara, Fasilitasi Kelembagaan Bidang Kewaspadaan, serta Penanganan Konflik di Daerah	Jumlah Laporan Hasil Monitoring, Evaluasi dan Pelaporan di Bidang Kewaspadaan Dini, Kerja Sama Intelijen, Pemantauan Orang Asing, Tenaga Kerja Asing dan Lembaga Asing, Kewaspadaan Perbatasan antar Negara, Fasilitasi Kelembagaan Bidang Kewaspadaan, serta Penanganan Konflik di Daerah	6 Laporan	296.800.000,00	Kab. Tulang Bawang Barat	Dana Alokasi Umum (DAU)					-	1.800.000.000,00	BADAN KESATUAN BANGSA DAN POLITIK DAERAH
	J U M L A H				**1.716.119.755.083,00**								**772.185.459.912,24**	

BAB VII
KINERJA PENYELENGGARAAN PEMERINTAH DAERAH

Indikator Kinerja Penyelenggaraan Pemerintah Daerah diperlukan untuk memberikan gambaran tentang ukuran keberhasilan penyelenggaraan pemerintah daerah. Indikator Kinerja Utama (IKU) merupakan suatu parameter yang dibentuk untuk mengetahui keberhasilan dari tujuan dan sasaran strategis dari suatu organisasi yang berfungsi untuk memperoleh informasi kinerja yang dinilai penting dan diperlukan dalam menyelenggarakan manajemen kinerja serta ukuran keberhasilan dan pencapaian suatu tujuan dan sasaran strategis (Permen PAN, 2007). Kedua fungsi tersebut dapat digunakan untuk evaluasi dalam rangka memperbaiki kinerja dan peningkatan akuntabilitas kinerja. Aspek akuntabilitas kinerja ini menjadi salah satu tantangan yang dihadapi oleh pemerintah dalam melaksanakan pembangunan khususnya di Kabupaten Tulang Bawang Barat. Pengimplementasian indeks kinerja utama di Kabupaten Tulang Bawang Barat dalam perencanaan akan menghasilkan dampak secara simultan baik positif maupun negatif.

Indikator Kinerja Penyelenggaraan Pemerintah Daerah pada akhirnya menjadi ukuran efektivitas dan efisiensi tata kelola pemerintahan secara umum yang sasaran utamanya adalah pemenuhan kebutuhan masyarakat melalui ketersediaan pelayanan publik. Hal ini ditunjukkan dari akumulasi pencapaian indikator kinerja tujuan dan indikator kinerja sasaran pada tahun 2027. Penyajian Indikator kinerja penyelenggaraan pemerintah daerah pada bab ini meliputi: indikator kinerja, satuan, dan penetapan target kinerja Tahun 2027.

7.1. Indikator Kinerja Utama (IKU) Daerah Tahun 2027

Indikator Kinerja Utama Daerah merupakan indikator yang digunakan untuk memberikan Gambaran keberhasilan pencapaian tujuan dan sasaran pada akhir periode perencanaan pembangunan, dan dalam rangka upaya pencapaianya ditahun 2027, maka perlu ditetapkan target pada indikator kinerja utama daerah tahun 2027 yang mengacu pada IKU RPJMD Kabupaten Tulang Bawang Barat tahun 2025-2029 perencanaan tahun 2027 serta realisasi capaian kinerja indikator di tahun 2025, sebagaimana dapat dilihat pada Tabel 7.1.

Tabel 7.1

Target Indikator Kinerja Utama (IKU) Daerah Kabupaten Tulang Bawang Barat
Tahun 2027

No	INDIKATOR	Satuan	TARGET KINERJA			
			Realisasi	Target		
			2025	RKPD 2026	2027	
					RPJMD	RKPD
I.	**INDIKATOR KINERJA UTAMA (IKU)**					
Misi 1. **Meningkatkan Kualitas SDM yang Kreatif dan Inovatif Dengan Meningkatkan Pelayanan Kesehatan dan Pendidikan**						
1	Indeks Pembangunan Manusia (IPM)	Persen	70,61	71,35	71,90	71,35
2	Usia Harapan Hidup (UHH)	Tahun	74,55	74,74	75,11	75,11
3	Rata-Rata lama sekolah penduduk usia di atas 15 tahun	Tahun	7,81	7,92	8,02	8,02
4	Harapan Lama Sekolah	Tahun	12,3	12,36	12,42	12,42
5	Indeks Pembangunan Gender (IPG)	Angka	89,72 **	90,21	90,46	90,46
6	Indeks Perlindungan anak	Angka	68,49 **	65,13	65,66	68,66
Misi 2 **Meningkatkan Produktivitas dan Daya Saing Sektor-Sektor Ekonomi Produktif**						
7	Laju Pertumbuhan Ekonomi	Persen	5,15	4,76	4,83	5,83
8	Tingkat Inflasi	Persen	2,68	2,7 - 3,5	2,6 - 3,6	2,6 - 3,6
9	Rasio Gini	Angka	0,239	0,219 - 0,269	0,219 - 0,269	0,219 - 0,269
10	Tingkat Kemiskinan	Persen	6,72	7,15	6,95	6,00-6,50
11	Tingkat Pengangguran Terbuka	Persen	3,71	3,62	3,52	3,4 - 3,5
Misi 3 **Menyelenggarakan Tata Kelola Pemerintahan yang Terintegrasi, Taat Azaz, dan Kolaboratif**						
12	Indeks RB	Sekor	B (67,53)	B (68,95)	B (69,35)	B (69,35)
13	Indeks Sistem Pemerintahan Berbasis Elektronik	Angka	2,62			
	Indeks Pemerintahan Digital	Angka	-	1,1	1,2	1,2

No	INDIKATOR	Satuan	TARGET KINERJA			
			Realisasi	Target		
			2025	RKPD 2026	2027	
					RPJMD	RKPD
14	Nilai SAKIP	Angka	60,48	B (61,39)	B (61,99)	B (61,99)
15	Opini BPK	Opini	WTP **	WTP	WTP	WTP
16	Maturitas SPIP	Angka	3,02	Level 3 (3,136)	3,35	3,35
17	Indeks Kepuasan Masyarakat	Angka	78,34 (Baik)	77,20 (Baik)	77,43 (Baik)	79,43 (Baik)
Misi 4 **Membangun Kehidupan Masyarakat yang Aman, Harmonis, Berkeadilan, dan Berbudaya**						
18	Indeks Kerukunan Umat Beragama (IKUB)	Angka	77,8	77,08	77,37	77,8
Misi 5 **Meningkatkan Pembangunan Infrastruktur serta Pengembangan Wilayah yang Merata dan Berkelanjutan**						
19	Indeks Kualitas Layanan Infrastruktur (IKLI)	Persen	72,45 **	C (76,45)	B (78,45)	B (78,45)
20	Persentase Jalan Mantap Kabupaten	Persen	40,16	44,34	44,79	44,79
21	Indeks Kualitas Lingkungan Hidup (IKLH)	Angka	70,65	68.31	67,31	71,31

7.2. Indikator Kinerja Penyelenggaran Pemerintahan Daerah

Indikator Kinerja Daerah merupakan ukuran keberhasilan pencapaian penyelenggaraan pemerintahan daerah yang mencakup indikator makro Pembangunan dan indikator kinerja kunci . Indikator Kinerja Daerah Kabupaten Tulang Bawang Barat Tahun 2027 pada setiap urusan penyelenggaraan pemerintahan daerah yang dilaksanakan oleh Perangkat Daerah Kabupaten Tulang Bawang Barat, sebagaimana dapat dilihat pada tabel 7.2.

Tabel 7.2
Target Indikator Kinerja Daerah (IKD) dan Indikator Kinerja Kunci (IKK)
Kabupaten Tulang Bawang Barat Tahun 2027

No		INDIKATOR	Satuan	TARGET KINERJA			
				Realisasi	Target		
				2025	RKPD 2026	2027	
						RPJMD	RKPD
II.	**INDIKATOR KINERJA DAERAH (IKD)**						
A.	**Indikator Kinerja Makro**						
	1	Laju Pertumbuhan Ekonomi	Persen	5,15	4,76	5,43	5,43
	2	Tingkat Kemiskinan	Persen	6,72	7,15	6,00-6,90	6,00-6,50
	3	PDRB Perkapita	Rp. Juta	55,87	56,541	68,1	60,10
	4	Tingkat Pengangguran Terbuka	Persen	3,71	3,62	3,62-3,78	3,4 - 3,5
	5	Indeks Gini	Angka	0,239	0,219 - 0,269	0,273-0,284	0,219 - 0,269
	6	Indeks Pembangunan Manusia (IPM)	Angka	70,61	71,35	71,73	71,35
	7	Kontribusi PDRB Kabupaten Terhadap PDRB Provinsi	Persen	3,23	3,30	3,18	3,30
	8	Indeks Kualitas Lingkungan Hidup	Angka	70,65	68,31	67,31	71,31
	9	Penurunan Emisi Gas Rumah Kaca Kumulatif *)	Ton CO2e	67.378,80	43.947,44	47.596,35	47596,35
B	**IKD Aspek Geografi dan Demografi**						
	1	Indeks Ketahanan Pangan	Angka	68,33	85,84	86,46	72,30
	2	Prevalensi Ketidakcukupan Konsumsi Pangan	Persen	11,13	7,05	6,72	9,01
	3	Konsumsi Listrik Per Kapita	Kwh/Kapita		750	750	750,00
	4	Persentase Rumah Tannga Dengan Akses Sumber Air Minum Aman	Persen	3,78	63,26	2,38	3,80
	5	**Indeks Kualitas Lingkungan Hidup**	Angka	70,65	68,31	**67,31**	71,31
	6	Rumah Tangga Dengan Akses Sanitasi Aman	Persen	0	64,71	0,285	0,29
	7	Timbulan Sampah Terolah di Fasilitas Pengolahan Sampah	Persen	13,22	35,81	40,54	20,54
	8	Proporsi Rumah Tangga Dengan Layanan Penuh Pengumpulan Sampah	Persen	25,92	32.21	32,42	32,42
	9	**Penurunan Emisi Gas Rumah Kaca Kumulatif *)**	**Ton CO2e**	**67.378,06**	43.947,44	**47.596,35**	**47596,35**

No		INDIKATOR	Satuan	TARGET KINERJA			
				Realisasi	Target		
				2025	RKPD 2026	2027	
						RPJMD	RKPD
	10	Indeks Resiko Bencana	Angka	112,66	112,50	117,69	117,69
	11	Laju Pertumbuhan Penduduk	Persen	1,04	0,23	0,23	1,04
	12	Koefisiensi Variasi Harga Antar Wilayah Tingkat Kabupaten *)	Angka		5,02	5,02	5,02
C	**IKD Aspek Kesejahteraan Masyarakat**						
	1	Prevalensi Stunting	Persen	13,4 **	11,70	11,7	11,00
	2	Cakupan Kepesertaan JKN (%)	Persen	87,96	88,25	88,25	98,80
	3	Laju Pertumbuhan Ekonomi	Persen	5,15	4,76	5,43	5,43
	4	Tingkat Kemiskinan	Persen	6,72	7,15	6,00-6,90	6,00-6,50
	5	Kemiskinan Ekstrim	Persen	0,69 **		0,56	0,56
	6	PDRB Perkapita	Rp. Juta	55,87	56,541	68,1	60,10
	7	Persentase Peningkatan Nilai PDRB Sektor Pertanian, Kehutanan dan Perikanan	Persen	-2,13	4,40	4,4	4,40
	8	Indeks Akses Keuangan Daerah (IKAD)			2,51	2,57	2,57
	9	Tingkat Pengangguran Terbuka	Persen	3,71	3,62	3,62-3,78	3,4 - 3,5
	10	**Indeks Gini**	**Angka**	**0,239**	0,219 - 0,269	0,273-0,284	0,219 - 0,269
	11	Indeks Modal Manusia *)		-	0,53	0,54	0,54
	12	Kontribusi Sektor Industri Dalam PDRB	Persen	28,6	28,22	28,43	29,43
	13	Usia Harapan Hidup	Tahun	74,55	74,74	75,11	75,11
	14	Prevalensi Stunting	Persen	13,4 **	9,25	8,8	11,00
	15	Proporsi Penduduk Berusia 15 Tahun ke atas Yang Berkualifikasi Pendidikan Tinggi	Persen	4,55	6,54	6,58	6,58
	16	Rata – Rata Lama Sekolah Penduduk Usia diatas 15 Tahun	Tahun	7,81	7,92	8,02	8,02
	17	Angka Literasi Numerasi	Skor		40,46	42,31	42,31
	18	Indeks Pembangunan Literasi Masyarakat (IPLM)	Angka	48,8	63,32	63,78	63,78
	19	Cakupan Kepesertaan Jaminan Sosial Tenaga Kerja	%	23,19	38,11	39,76	39,76
	20	Indeks Kerukunan Umat Beragama	Angka	77,8	77,08	77,37	77,8
	21	Indeks Pembangunan Kebudayaan *)	Angka	57,82	59,82	60,55	60,55
	22	Indeks Perlindungan Anak	Angka	68,49**	65,13	65,66	68,49**

No		INDIKATOR	Satuan	TARGET KINERJA			
				Realisasi	Target		
				2025	RKPD 2026	2027	
						RPJMD	RKPD
	23	Indeks Ketimpangan Gender	Angka	0,475**	0,446	0,414	0,414
	24	Indeks Pembangunan Gender	Angka	90**	90,21	90,46	90,46
	25	Persentase Pekerja Lulusan Pendidikan Menengah dan Tinggi yang Bekerja (%)	Persen		33,65	34,9	34,9
	26	Persentase Rumah Layak Huni Ditangani	Persen	49,42	49,03	51,71	51,71
	27	Proporsi Jumlah Usaha Kecil dan Menengah Non Pertanian Pada Level Kabupaten	Persen		90,34	90,33	90,33
	28	Pengeluaran Perkapita Yang Disesuaikan	Ribu Rupiah	10,032	9,999	10,115	10,115
	29	Proporsi Jumlah Industri Kecil dan Menengah Pada Level Kabupaten	Persen	0,17	1,59	1,79	1,79
	30	Indeks Pembangunan Pemuda *)	Indeks	56.67**	60,53	62,53	60,53
	31	Rumah Tangga Dengan Akses Sanitasi Aman	Persen	-	0,19	0,285	0,285
	32	Timbulan Sampah Terolah di Fasiltas Pengelolaan Sampah	Persen	13,22	35,00	40	20,54
	33	Rumah Tangga dengan Layanan Penuh Pengumpulan Sampah	Persen	25,92	32,25	32,55	32,55
	34	Konsumsi Listrik Per Kapita	Kwh		750,00	750	750
	35	Kapasitas Air Baku *)	(M3/Detik)	-	0,44	0,44	0,44
	36	Persentase Rumah Tangga Aksas air Minum aman (layak)	Persen	3,78	2,31	2,38	4,28
D	**IKD Aspek Daya Saing Daerah**						
	1	Rasio PDRB Industri Pengolahan	Persen	28,6	28,22	28,43	29,43
	2	Rasio PDRB Akomodasi Makan dan Minum	Persen	0,99	1,23	1,3	1,23
	3	Rasio PDRB Ekonomi Kreatif	Persen			2,01	2,01
	4	Rasio PDRB Perdagangan Besar dan Eceran, Reparasi Mobil	Persen	14,85	14,95	15,51	14,95
	5	Rasio Kewirausahaan	Persen	4,76	2,75	2,85	4,85
	6	Tingkat Pertisipasi Angkatan Kerja Perempuan	Persen	53,68	55,14	55,79	55,79
	7	Pertumbuhan Investasi	Persen	8,7	5	5	8,7
	8	Indeks Ekonomi Biru Indonesia *)	Angka		27,57	31,71	31,71
	9	Porsi EBT dalam Bauran Energi Primer *)	Persen		36,45	36,9	36,9

No		INDIKATOR	Satuan	TARGET KINERJA			
				Realisasi	Target		
				2025	RKPD 2026	2027	
						RPJMD	RKPD
	10	Pembentukan Modal Tetap Bruto	Persen	29,4	29,99	30,04	30,04
	11	Indeks Kepuasan Layanan Infrastruktur (IKLI)	Angka		C (76,45)	B (78,45)	B (78,45)
	12	Persentase Rumah Layak Huni di Tangani	Persen	49,42	49,03	51,71	51,71
	13	Persentase Desa Mandiri	Persen	23	22	29	29
	14	Rasio Pajak Daerah Terhadap PDRB	Persen	0,38	0,41	0,48	0,48
	15	Tingkat Inflasi *)	Persen	2,68	2,7 - 3,5	2,6-3,6	2,6-3,6
	16	Return On Aset (ROA) BUMD	Persen	2,78	4,08	4,26	3,26
	17	Indeks Kepemimpinan Kepala Daerah (IKKD)	Angka		70	72	72
	18	Tingkat Kriminalitas (Rasio)	Angka	150,65	120,91	118,88	118,88
	19	Persentase Penegakan Hukum (Peraturan Daerah)	Persen	42,86	44	48	48
	20	Persentase Kelompok Seni Yang Aktif Terlibat / Mengadakan Pertunjukan Kesenian Dalam Satu Tahun Terakhir	Persen	68	75	80	75
	21	Persentase Panjang Jalan Yang Dilengkapi Fasilitas Keselamatan	Persen	-	82,25	85,5	85,5
	22	Persentase Luas Areal Fungsi Irigasi Dalam Kondisi Baik	Persen	48,16	40,88	41	49,88
	23	Rasio Volume Usaha Koperasi Terhadap PDRB	Persen		0,49	0,52	0,52
	24	Indeks Daya Saing Daerah (IDSD)	Angka	3,38	3,28	3,3	3,50
E.	**IKD Aspek Pelayanan Umum**						
	1	Indeks Reformasi Hukum	Angka	AA (96,22)	97,00 (AA)	B (69,35)	97,00 (AA)
	2	Indeks Sistem Pemerintahan Berbasis Elektronik	Angka	2,62			
		Indeks Pemerintahan Digital (PEMDI)	Angka	-	1,2	1,3	1,3
	3	Indeks Pelayanan Publik	Angka	3,51 (B)	3,62 (B)	3,72 (B)	3,72 (B)
	4	Hasil Survei Penilaian Integritas (SPI)	Angka	68	68,42	69	69
	5	Persentase Penegakan Hukum (Peraturan Daerah)	Persen	42,86	44	48	48
	6	Indeks Pebangunan Kebudayaan *)	Indeks	57,82	59,13-59,17	59,18-59,25	59,18-59,25

No		INDIKATOR	Satuan	TARGET KINERJA			
				Realisasi	Target		
				2025	RKPD 2026	2027	
						RPJMD	RKPD
	7	Indeks Pengeloaan Keuangan Daerah (IPKD)	Indeks	74,48	76,98	78,23	78,23
	8	Indeks Inovasi Daerah (IID)	Nilai	51,97 (Inovatif)	53,55 (Inovatif)	55,11 (Inovatif)	55,11 (Inovatif)
	9	Cakupan Layanan Penyelamatan dan Evakuasi Korban	Persen	42,1	66,00	67	66,00
	10	Indeks Pembangunan Teknologi Infromasi dan Komunikasi *)	Indeks	-	5,88	5,95	5,95
	11	Persentase Fasilitas Pemerintah Tiyuh Terkoneksi Internet	Persen	-	56	58	58
	12	Indeks Demokrasi Indonesia *)	Indeks		-	-	
	13	Proporsi Penduduk Yang Merasa Aman Berjalan Sendirian di Area Tempat Tinggalnya *)	Persen		72,56	73,3	73,3
	14	Persentase Capaian Pelaksanaan Aksi HAM	Persen		100	100	100
	15	Indeks Akses Keuangan Daerah (IKAD) / Inklusi Keuangan	Indeks		2,51	2,57	2,57
III	**INDIKATOR KINERJA KUNCI (IKK) PERANGKAT DAERAH**						
A	**URUSAN PEMERINTAHAN WAJIB YANG BERKAITAN DENGAN PELAYANAN DASAR**						
1	**Urusan Pemerintahan Bidang Pendidikan**						
	a	Angka rata-rata lama sekolah	Tahun	7,81	7,92	8,02	8,02
	b	Nilai Harapan Lama Sekolah	Tahun	12,3	12,36	12,42	12,42
	c	Angka Patisipasi Murni (APM) SD/MI/PAKET A	Persen	95,9	100	100	100
	d	Angka Patisipasi Murni (APM) SMP/MTS/PAKET B	Persen	81,9	100	100	100
	e	Angka Pertisipasi Murni (APM) PAUD	Persen	66,55	78	81	78
	f	Angka Pertisipasi Kasar (APK) SD/MI/PAKET A	Persen	100,82	100	100	100
	g	Angka Pertisipasi Kasar (APK) SMP/MTS/PAKET B	Persen	98,42	100	100	100
	h	Nilai SAKIP Perangkat Daerah	Angka	B (60,48)	B (61,39)	B (61,99)	B (61,99)
	i	Jumlah Warganegara Usia 5-6 tahun yang berpartisipasi dalam Pendidikan PAUD	Persen	90,17	75,15	78,19	90,17
	j	Jumlah Warga Negara Usia 7-15 tahun yang berpertisipasi dalam Pendidikan dasar	Persen	97,8	97,76	97,97	97,97

No	INDIKATOR		Satuan	TARGET KINERJA			
				Realisasi	Target		
				2025	RKPD 2026	2027	
						RPJMD	RKPD
	k	Jumlah Warga Negara Usia 7-18 yang berpartisipasi dalam Pendidikan dasar dan atau menengah yang berpatisipasi dalam Pendidikan kesetaraan	Persen	7,57	11,67	12,43	11,67
	l	Skor Kemampuan Literasi SD	Skor	48,27	57,42	59,92	50,92
	m	Skor Kemampuan Numerasi SMP	Skor	41,64	52,82	55,72	45,72
	n	Skor Kemampuan Literasi SMP	Skor	66,3	66,67	67,77	67,77
	o	Peningkatan Proporsi Jumlah Satuan PAUD yang Mendapatkan Minimal Akreditasi B	Persen	37,7	42,95	53,8	40,95
	p	Guru bersertifikat pendidik	Persen	80	69	71	85
	q	Pertumbuhan Proporsi Guru PAUD Formal dengan kualifikasi S1 / D IV	Perse	45,49	38,76	39,76	46,49
	r	Iklim keamanan SD	Persen	66,27	69,61	70,51	70,51
	s	Iklim keamanan SMP	Persen	66,47	70,02	71,52	71,52
	t	Iklim kebhinekaan SD	Persen	61,94	70,26	71,26	66,47
	u	Iklim kebinekaan SMP	Persen	63,77	69,22	70,22	69,22
	v	Iklim inklusivitas SD	Persen	51,88	58,13	60,63	58,13
	w	Iklim inklusivitas SMP	Persen	56,49	58,66	61,06	61,06
2	**Urusan Pemerintahan Bidang Kesehatan**						
	a	Angka Kematian Ibu	per 100.000 kelahiran hidup	86,32 per 100.00 penduduk	39,1 Per 100. 000 Penduduk	39,1 Per 100. 000 Penduduk	39,1 Per 100. 000 Penduduk
	b	Angka Kematian Bayi	Per 1000 kelahiran hidup	6,5 per 1000 kelahiran hidup	3 Per 1000 kelahiran hidup	2,8 Per 1000 kelahiran hidup	2,8 Per 1000 kelahiran hidup
	c	Prevalensi *Wasting*	Persen	2,52	5,5	5,3	5,3
	d	Cakupan Keaktifan Kepesertaan Jaminan Kesehatan Nasional	Persen	85,61	80	80	98,80
	e	Nilai SAKIP Perangkat Daerah	Angka	B (63.00)	B (62,60)	B (64,10)	B (64,10)

No		INDIKATOR	Satuan	TARGET KINERJA			
				Realisasi	Target		
				2025	RKPD 2026	2027	
						RPJMD	RKPD
	f	Persentase ANC Minimal 6 Kali (K6) (%)	Persen	75,6	82	85	82
	g	Cakupan Imunisasi Lengkap 14 Antigen(%)	Persen	71,05	76	80	76
	h	Cakupan Penemuan kasus TBC (Notifikasi Kasus TBC)	Persen	60,2	90	90	90
	i	Angka Keberhasilan Pengobatan Tuberculosis	Persen	65,8	90	90	90
	j	Indeks Penilaian Standar Pelayanan Minimal	Persen	79,54	100	100	100
	k	Persentase Penerima Pemeriksaan Kesehatan Gratis	Persen	10	20	25	25
	l	Persentase Pelayanan Kesehatan yang Terakreditasi	Persen	100	100	100	100
	m	Persentase Peningkatan Kompetensi SDM Bidang Kesehatan	Persen	20	22	25	25
	n	Persentase Kabupaten/Kota dengan minimal 75% posyandu siklus hidup yang aktif	Persen	91	75	75	95
	o	Persentase Cakupan Sediaan Farmasi, Alat Kesehatan dan Makanan Minuman	Persen	96	60	63	96
3	**Urusan Pemerintah Bidang Pekerjaan Umum dan Penataan Ruang**						
	a	Persentase Jalan Mantap	Persen	40,16	44,34	44,79	44,79
	b	Persentase pemenuhan kebutuhan masyarakat akan air Minum aman	Persen	3,78	2,31	2,38	4,38
	c	Persentase pemenuhan kebutuhan masyarakat akan sanitasi aman	Persen	0	0,19	0,285	0,285
	d	Persentase Luas Areal Fungsi Irigasi Dalam Kondisi Baik	Persen	48,16	40,88	41	50,16
	e	Persentase Penerbitan Perizinan yang sesuai dengan perencanaan tata ruang	Score	83	82	84	84
	f	Nilai SAKIP Perangkat Daerah	Persen	62,77	63	65	65
	g	Persentase Jembatan Kondisi baik	Persen	0	83,2	83,61	83,61
	h	Persentase ketersediaan tenaga lokal jasa konstruksi yang bersertifikat.	Persen	15,5	31,17	32,93	17,93
	i	Persentase Cakupan Drainase dalam kondisi baik	Persen	0	15,69	15,74	15,74
	j	Persentase Jumlah Rumah Tangga yang Terlayani Pengembangan Sistem Dan Pengelolaan Persampahan	Persen	46	31,27	31,26	47,26

No		INDIKATOR	Satuan	TARGET KINERJA			
				Realisasi	Target		
				2025	RKPD 2026	2027	
						RPJMD	RKPD
	k	Persentase Bangunan Gedung yang berizin sesuai dengan rencana tata ruang	Persen		50	53	53
4	**Urusan Permintah Bidang Perumahan Rakyat dan Kawasan Permukiman**						
	a	Persentase warga negara korban bencana atau relokasi program kabupaten/kota yang memperoleh rumah layak huni	Persen	100	90	90	100
	b	Persentase kebutuhan tanah yang disediakan bagi pembangunan untuk kepentingan umum dan kepentingan lainnya	Persen	100	95	95	100
	c	Persentase Luas kawasana permukiman kumuh dibawah 10 Ha yang ditangani	Persen	97	90	90	97
	d	Persentase RTH kawasan perumahan dan permukian yang tertangani	Persen	100	100	100	100
5	**Urusan Pemerintah Bidang Ketentraman, Ketertiban Umum, dan Perlindungan Masyarakat**						
	Dinas Pemadam Kebakaran dan Penyelamatan						
	a	Indeks penyelenggaraan Trantibumlinmas Bidang Pemadam Kebakaran	Angka	71	42	45	75,00
	b	Cakupan layanan penyelamatan dan evakuasi korban kebakaran	Persen	42,1	66	66,5	45,1
	c	Persentase pelayanan penyelamatan dan evakuasi korban kebakaran	Persen	100	75,5	76	100
	d	Nilai SAKIP Perangkat Daerah (Dinas Pemadam Kebakaran dan Penyelamatan.	Nilai	61,34	56,3	56,5	63,34
	e	Respon Time Kebakaran	Menit	15,9	15	15	15,9
	f	Tingkat Waktu Tanggap Daerah Layanan	Persen	41,1	42,5	43,2	43,2
	g	Prosentase Penanggulangan Kebakaran	Persen	100	100	100	100
	h	Jumlah Aparatur yang Tersertifikasi	Orang	-	15	15	15
	Satuan Polisi Pamong Praja (Sat. Pol PP)						
	a	Persentase Perda dan Perkada yang ditegakkan	Persen	42,86	39,02	43,9	43,9

No	INDIKATOR		Satuan	TARGET KINERJA			
				Realisasi	Target		
				2025	RKPD 2026	2027	
						RPJMD	RKPD
	b	Persentase Penyelanggaraan Tibumtranmas	Persen	85,71	75	75	87,71
	c	Persentase Cakupan Perlindungan Masyarakat	Orang	6,3	65	65	65
	d	Persentase PPNS yang ditingkatkan Kompetensinya	Persen	0	50	50	50
	e	Nilai SAKIP Perangkat Daerah (Satuan Polisi Pamomg Praja)	Angka	62,51	58,75	59,95	63,51
	f	Jumlah Perda dan Perkada yang ditegakkan	perda	9	12	14	12
	g	Jumlah Operasi Penegakan Perda yang dilaksanakan	kali	14	14	16	16
	h	Jumlah Penertiban yang dilaksanakan	kali	7	12	12	12
	i	Jumlah Kegiatan Pengamanan Ketertiban Umum	kali	22	30	30	30
	j	Jumlah Pengawalan Pejabat yang dilaksanakan	kali	179	252	252	252
	k	Persentase pengaduan trantibum dalam kabupaten/kota yang ditangani	persen	-	100	100	100
	l	Persentase aparatur Satpol PP yang telah mengikuti diklat dasar, diklat teknis dan diklat fungsional	persen	0	40	40	40
	m	Jumlah anggota Linmas yang dilatih/diberikan pembinaan	orang	90	100	100	100
	n	Jumlah polisi pamong praja yang memiliki kualifikasi sebagai PPNS	orang	1	3	4	4
	Badan Penanggulangan Bencana Daerah (BPBD)						
	a	Indeks Ketahanan Daerah	Indeks	0,50	0.60	0.62	0.62
	b	Nilai SAKIP Perangkat Daerah	Nilai	55,15	CC (58,77)	CC (59,93)	CC (59,93)
	c	Persentase warga negara yang memperoleh layanan informasi rawan bencana	Persen	30,87	31,97	31,97	31,97
	d	Jumlah warga negara yang memperoleh layanan penyelamatan dan evakuasi korban bencana	Orang	181	100	100	100
	e	Persentase penyelesaian dokumen kebencanaan sampai dengan dinyatakan sah/lega	Persen	43	71	71	71
	f	Persentase penanganan pra bencana	Persen	100	100	100	100
	g	Persentase penanganan pasca bencana	Persen	100	100	100	100

No		INDIKATOR	Satuan	TARGET KINERJA			
				Realisasi	Target		
				2025	RKPD 2026	2027	
						RPJMD	RKPD
6	**Urusan Pemerintah Bidang Sosial**						
	a	Indeks Kesejahteraan Sosial					
	b	Persentase Pemerlu Penyandang Kesejahteraan Sosial (PPKS) yang memperoleh bantuan sosial untuk pemenuhan kebutuhan dasar	Persen	100	97,99%	98,00%	98,00%
	c	Jumlah Warga Negara penyandang Disabilitas yang memperoleh rehabilitas Sosial di Luar Panti	Persen	125	100	100	100
	d	Jumlah anak Terlantar yang Memperoleh Rehabilitasi Sosial di Luar Panti	Persen	40	100	100	100
	e	Jumlah Warga Negara lanjut Usia terlantar yang memperoleh Rehabilitasi Sosial di Luar Panti	Persen	50	100	100	100
	f	Jumlah Tuna Sosial Khususnya Gelandangan dan Pengemis di Luar Panti Sosial	Persen	10	100	100	100
	g	Jumlah Perlindungan dan Jaminan Sosial pada saat dan Setelah Tanggap Darurat Bencana bagi Korban Bencana Daerah Kab/Kota.	Persen	-	100	100	100
B.	**URUSAN PEMERINTAH WAJIB TIDAK BERKAITAN DENGAN PELAYANAN DASAR**						
1	**Urusan Pemerintah Bidang Tenaga Kerja**						
	a	Tingkat Produktifitas Tenaga Kerja		-	1,76	1,77	1,77
	b	Tingkat Pengangguran Terbuka	Persen	3,71	3,62	3,52	3,4 - 3,5
	c	Tingkat Partisipasi Angkatan Kerja Perempuan	Persen	54,53	54,93	55,65	55,65
	d	Nilai SAKIP Perangkat Daerah	Angka	61,63	B (61,39	B (61,99)	B (61,99)
	e	Besaran Tenaga Kerja Yang Mendapatkan Pelatihan Berbasis Kompetensi	Persen	30	87	88	58
	f	Besaran Pencari Kerja Yang Terdaftar Yang Ditempatkan	Persen	80	81	83	83

No		INDIKATOR	Satuan	TARGET KINERJA			
				Realisasi	Target		
				2025	RKPD 2026	2027	
						RPJMD	RKPD
	g	Besaran Pekerja/buruh yang menjadi Peserta Program Jamsostek	Persen	63	70	73	73
	h	Angka Sengkaeta Pengusaha-Pekerja Pertahun	Persen	25	20	16	16
2	**Urusan Pemerintah Bidang Pemberdayaan Perempuan dan Pelindungan Anak**						
	a	Indeks Pembangunan Gender (IPG)	Angka	89,97	90,21	90,46	90,46
	b	Indeks Ketimpangan Gender (IKG)	Angka	0,475	0,475	0,452	0,452
	c	Indeks Perlindungan Anak (IPA)	Angka	68,49**	65,13	65,66	68,66
	d	Nilai SAKIP Perangkat Daerah	Angka	61,67	59,97	61,25	61,25
	e	Cakupan perempuan dan anak korban kekerasan yang mendapatkan penanganan pengaduan oleh petugas terlatih	Persen	100	100	100	100
	f	Skor Kabupaten Layak Anak	Angka	705,05 **	650	650	705,05 **
	g	Persentase Anggaran Responsif Gender (ARG)	Persen	100	100	100	100
	h	Persentase Perempuan Korban Kekerasan dan TPPO yang Mendapatkan Layanan Komprehensif	100	100	100	100	100
	i	Pembelajaran Keluarga (Puspaga) yang Berperspektif Gender dan Hak Anak Sesuai Standar	100	100	100	100	100
	j	Tingkat Pemanfaatan data gender dan anak dalam perencanaan,evaluasi dan/atau penyusunan kebijakan	100	100	100	100	100
	k	Persetase Korban Kekerasan Pada Anak Yang Mendapat Pelayanan dan Pendampingan	100	100	100	100	100
3	**Urusan Pemerintah Bidang Pangan**						
	a	Skor Pola Pangan Harapan Kualitas konsumsi pangan yang diindikasikan oleh skor Pola Pangan Harapan (PPH).	Persen	86,7	89,7	90,25	90,25
	b	Persentase Jumlah Cadangan Pangan	Persen	26	41	49	39
	c	Persentase Daerah Rentan Rawan Pangan	Persen	99	83	84	99
	d	Nilai Sakib Perangkat Daerah	Angka	CC (58,65)	CC (58,65)	CC (59,96)	CC (59,96)
	e	Indeks Ketahanan Pangan	Angka	68,33	85,84	86,46	72,30

No		INDIKATOR	Satuan	TARGET KINERJA			
				Realisasi	Target		
				2025	RKPD 2026	2027	
						RPJMD	RKPD
	f	Persentase pangan segar asal tumbuhan yang memenuhi persyaratan mutu dan keamanan pangan	Persen	88,15	90,2	92,7	92,7
	g	Prevalensi Ketidakcukupan Konsumsi Pangan (Prevalence of Undernourishment)	Persen	11,13	7,05	6,72	6,72
4	**Urusan Pemerintah Bidang Lingkungan Hidup**						
	a	Indeks Kualitas Lingkungan Hidup	Poin	70,65	67,05	67,31	71,31
	b	Indeks Kinerja Pengelolaan Sampah	Persen	26,92	43	45	30,92
	c	Nilai SAKIP Perangkat Daerah	Score	B (62,39)	B (62,60)	B (64,10)	B (64,10)
	d	Indeks Kualitas Udara (IKU)	Poin	75,09	71,91	72,31	75,39
	e	Indeks Kualitas Air (IKA)	Poin	73,16	67,34	67,54	73,54
	f	Indeks Kualitas Lahan (IKL)	Poin	58,12	57,58	57,65	59,12
	g	Persentase Titik Pantau Kualitas Lingkungan (Air dan Udara) yang dipantau	%	100	100	100	100,00
	h	Persentase Jumlah Dokumen Indeks Kualitas Lingkungan Hidup yang buat	%	100	100	100	100,00
	i	Jumlah bank sampah aktif yang beroperasi.	%	55	40	50	60,00
	j	Persentase tonase sampah yang dikurangi dan ditangani sesuai target kegiatan	%	39,14	43	45	40,00
	k	Persentase Laporan SIPSN yang tervalidasi	%	100	100	100	100,00
	l	Jumlah perusahaan dan kegiatan usaha yang diawasi dan dibina terkait perizinan dan kepatuhan lingkungan	Usaha/ Kegiatan	20	20	20	20,00
	m	Jumlah Dokumen Lingkungan Hidup yang di evaluasi dan diterbitkan persetujuan lingkungannya	Usaha/ kegiatan	10	10	10	10,00
	n	Persentase pengaduan masyarakat yang diverifikasi dan ditindaklanjuti, serta kecepatan waktu respons.	%	100	100	100	100,00
	o	Luas RTH yang diinventarisasi	Ha	6942,63	1700	2000	2.000,00
5	**Urusan Pemerintah Bidang Administrasi Kependudukan dan Pencatatan Sipil**						

No		INDIKATOR	Satuan	TARGET KINERJA			
				Realisasi	Target		
				2025	RKPD 2026	2027	
						RPJMD	RKPD
	a	Indeks Kepuasan Masyarakat terhadap Layanan Administrasi Kependudukan	Angka	(B) 83,98	(B) 84,50	(B) 85,00	(B) 85,00
	b	Nilai Sakip Perangkat Daerah	Angka	(B) 62,71	(B) 61,39	(B) 61,99	(B) 62,99
	c	Rasio Penduduk ber-KTP persatuan Penduduk	Persen	0,97	0,9915	0,9925	0,9925
	d	Persentase Kepemilikan Kartu Identitas Anak (KIA)	Persen	70,93	72	74	74
	e	Persentase AKta Kelahiran yang diterbitkan bagi yang melaporkan	Persen	99,79	99,88	99,9	99,9
	f	Persentase Kepemilikan Identitas Kependudukan Digital (IKD)	Persen	-	35	40	40
	g	Persentase Akta Kematian yang diterbitkan bagi yang melaporkan	Persen	100	100	100	100
	h	Persentase Akta Perkawinan yang diterbitkan bagi yang melaporkan	Persen	100	100	100	100
	i	Persentase Akta Perceraian yang diterbitkan bagi yang melaporkan	Persen	100	100	100	100
	j	Persentase Informasi Kependudukan yang dimanfaatkan	Persen	12,5	72	73	15
	k	Cakupan Pengelolaan Profil Kependudukan	Persen	100	100	100	100
6	**Urusan Pemerintah Bidang Pemberdayaan Masyarakat dan Tiyuh**						
	a	Persentase Desa Mandiri	Persen	23	24	29	29
	b	Persentase Desa Maju	Persen	39	56	58	58
	c	Persentase Desa Berkembang	Persen	38	20	18	18
	d	Jumlah Badan Usaha Milik Desa Berkembang	Persen	69	71	73	73
	e	Jumlah Badan Usaha Milik Desa Maju	Persen	-	2	5	5
	f	Nilai SAKIP Perangkat Daerah (Dinas Pemberdayaan Masyarakat dan Tiyuh)	Angka	62,14	B (60,76)	B (61,26)	B (62,26)
	g	Persentase Aparatur dan Pengurus Kelembagaan Yang Memiliki Kompetensi dan Tata Kelola Pemerintah	Persen	100	100	100	100
	h	Persentase Kelembagaan Desa yang ditata sesuia standar	Persen	100	100	100	100

No		INDIKATOR	Satuan	TARGET KINERJA			
				Realisasi	Target		
				2025	RKPD 2026	2027	
						RPJMD	RKPD
	i	Persentase Sistem Pelayanan Adaministrasi Kelembagaan Desa Yang Ditata Sesuai Standar	Persen	100	100	100	100
7	**Urusan Pemerintah Bidang Pengendalian Penduduk dan Keluarga Berencana**						
	a	Indek Pembangunan Keluarga (i Bangga)	Persen	69,7	63,2	63,8	63,8
	b	Total Fertility Rate (TFR)	Permil	2,2	2,2	2,2	2,2
	c	Angka kelahiran remaja umur 15-19 Tahun (Age Specific Fertility Rate / ASFR 15-19)	Permil	16,4	23,2	22,4	22,4
	d	Nilai SAKIP Perangkat Daerah	Persen	61,08	63,4	63,5	63,5
	e	Proporsi Kebutuhan KB yang Terpenuhi	Persen	86	76,8	77,7	87,7
	f	Indeks Lansia Berdaya	Persen	71,5	60,3	60,8	72,8
	g	Indeks Pengasuhan Keluarga yang Memiliki Remaja	Persen	81,1	83,9	84,2	84,2
	h	Persentase Kampung Keluarga Berkualitas Mandiri	Persen	9	17,8	18,2	10
8	**Urusan Pemerintah Bidang Perhubungan**						
	a	Nilai SAKIP Perangkat Daerah (Dinas Perhubungan)	Angka	B (61,38)	B (63,91)	B (65,23)	B (64,23)
	b	Indeks Kepuasan Masyarakat (IKM) Perangkat Daerah terhadap Pelayanan Publik Sektor Transportsi	Indeks	74%	B (80,23) Baik	B (83,78) Baik	B (83,78) Baik
	c	Konektivitas Darat/ Kabupaten/ Kota	Rasio	0.69 (69,55%)	0,841 (84,1%)	0,848 (84,8%)	0,848 (84,8%)
	d	Persentase Kelengkapan Jalan Yang Telah Terpasang Terhadap Kondisi Ideal	Persen	82,20	62%	67%	87%
	e	Konektivitas Laut/ Sungai	Unit	3	5	6,25	3
	f	Rasio Anggaran Sisa terhadap total belanja dalam APBD tahun sebelumnya	Persen	-	6,74%	6,30%	6,30%
	g	Penggunanaan Anggaran yang Efektif dan Efisien Secara Transparan dan Akuntabel	Persen	91,85	93,50%	93,80%	93,80%
	h	Meningkatnya Persentase PAD Retribusi Parkir	Persen	-4,62	4,62%	4,87%	4,87%

No		INDIKATOR	Satuan	TARGET KINERJA			
				Realisasi	Target		
				2025	RKPD 2026	2027	
						RPJMD	RKPD
	i	Peningkatan Layanan Administrasi Perkantoran Yang Berintegritas Profesionalisme, dan Berorientasi Pelayanan	Persen	-	93,20%	93,40%	93,40%
	j	Persentase Jumlah Kendaraan Wajib Uji yang melakukan Uji Berkala	Persen	8,63	50%	53%	9,10%
	k	Penurunan Angka Rasio Derajat Kejenuhan Lalu Lintas di Ruas Jalan Protokol	Persen	0,33	0,45	0,43	0,23
	l	Rasio Kejadian Kecelakaan Transportasi per 10 ribu keberangkatan	Rasio	0,0067	0,011	0,01	0,01
	m	Peningkatan Jumlah Penumpang Angkutan Bus Sekolah Gratis	Orang /tahun	-	14.000 orang/ tahun	16.000 orang/ tahun	16.000 orang/ tahun
	n	Jumlah pelabuhan/ dermaga Sungai/ Penyeberangan	Unit	-	0 Unit	3 Unit	3 Unit
9	**Urusan Pemerintah Bidang Komunikasi dan Informatika**						
	a	Indeks Sistem Pemerintahan Berbasis Elektronik	Angka	2,62 (Baik)			
		Indeks Pemerintahan Digital (PEMDI)	Angka	-	1,2	1,3	1,3
	b	Indeks Keterbukaan Infromasi Publik	Angka	18,275	2,8	3	3
	c	Nilai SAKIP Perangkat Daerah	Angka	60,58	61	61,25	61,25
	d	Persentase perangkat daerah yang terkoneksi di Jaringan Intra Pemerintah atau menggunakan akses internet yang diamankan yang disediakan oleh Dinas Kominfo	Persen	90	61	62	95
	e	Persentase perangkat daerah yang menggunakan akses internet yang berkualitas yang disediakan Dinas Kominfo	Persen	90	61	62	95
	f	Tersedianya sistem elektronik komunikasi intra pemerintah yang disediakan Dinas Kominfo (berbasis suara, video, teks, data dan sinyal lainnya) dengan memanfaatkan jaringan intra pemerintah	Sistem Elektronik	32	33	34	34

No	INDIKATOR		Satuan	TARGET KINERJA			
				Realisasi	Target		
				2025	RKPD 2026	2027	
						RPJMD	RKPD
	g	Persentase kegiatan (event), perangkat daerah dan pelayanan publik pada Pemerintah Daerah yang dimanfaatkan secara daring dengan memanfaatkan domain dan sub domain Instansi Penyelenggara Negara sesuai dengan PM Kominfo No.5/2015	Persen	100	82	83	100
	h	Persentase perangkat daerah yang memiliki portal dan situs web yang sesuai standar	Persen	100	10	15	100
	i	Persentase perangkat daerah yang mengimplementasikan layanan aplikasi umum dan aplikasi khusus yang ditetapkan sesuai dengan ketentuan perundang-undangan	Persen	100	82	83	100
	j	Persentase layanan SPBE (layanan publik dan layanan administrasi pemerintahan) yang tercantum dalam dokumen proses bisnis yang telah diimplementasikan secara elektronik	Persen	100	82	83	100
	k	Persentase layanan SPBE (layanan publik dan layanan administrasi pemerintahan) yang memanfaatkan sertifikat elektronik	Persen	75	5	5	75
	l	Persentase sistem elektronik yang terdaftar sesuai ketentuan peraturan perundang-undangan	Persen	100	82	83	100
	m	Persentase layanan publik dan layanan administrasi yang terintegrasi dengan sistem penghubung layanan pemerintah	Persen	34	82	83	40
	n	Persentase perangkat daerah yang menggunakan layanan pusat data pemerintah	Persen	3	22	23	10
	o	Persentase perangkat daerah yang menyimpan data di pusat data pemerintah	Persen	3	10	15	10
	p	Persentase data yang dapat berbagi pakai	Persen	34	10	15	40
	q	Tersedianya peraturan daerah atau peraturan kepala daerah terkait implementasi e-government	Peraturan	2	1	1	1

No	INDIKATOR		Satuan	TARGET KINERJA			
				Realisasi	Target		
				2025	RKPD 2026	2027	
						RPJMD	RKPD
	r	Persentase komunitas masyarakat/mitra strategis pemerintah daerah kabupaten/kota yang menyebarkan informasi dan kebijakan pemerintah dan pemerintah kabupaten/kota	Persen	100	82	83	100
	s	Persentase konten informasi terkait program dan kebijakan pemerintah dan pemerintah kabupaten/kot asesuai dengan strategi komunikasi (STRAKOM) dan SOP yang telah ditetapkan	Persen	100	82	83	100
	t	Persentase diseminasi dan layanan informasi publik yang dilaksanakan sesuai dengan strategi komunikasi (STARKOM) dan SOP yang telah ditetapkan	Persen	100	82	83	100
	u	Tersedianya buku profil daerah	Buku	0	1	1	1
10	**Urusan Pemerintah Bidang Koperasi, Usaha Kecil, dan Menengah**						
	a	Persentase Pertumbuhan UMKM	Persen	86	13%	15%	90%
	b	Persentase Koperasi yang berkualitas	Persen	25	13%	15%	35%
	c	Nilai Sakib Perangkat Daerah	Angka	62,63	66.53	67.03	67.03
	d	Persentase Koperasi yang Sehat	Persen	92,943	57%	59%	95%
11	**Urusan Pemerintah Bidang Penanaman Modal**						
	a	Persentase Peningkatan Investasi	Persen		5	5	5
	b	Nilai realisasi investasi pada sektor unggulan daerah	(Juta) Rupiah	236.145	115.500	127.050	256.145
	c	Nilai SAKIP Peerangkat Daerah	Nilai	60,19 (B)	70,02	70,15	70,15
	d	IKM pada pelayanan perizinan	Nilai	76,97	84	85.00	85.00
12	**Urusan Pemerintah Bidang Kepemudaan dan Olah Raga**						
	a	Tingkat Partisipasi Pemuda Dalam Organisasi Kepemudaan dan Organisasi Sosial Kemasyarakatan	Persen		22	24	24
	b	Persentase Peningkatan Atlet Berprestasi	Persen		10	10	10

No		INDIKATOR	Satuan	TARGET KINERJA			
				Realisasi	Target		
				2025	RKPD 2026	2027	
						RPJMD	RKPD
	c	Pesentase Atlet Masuk Platnas Dari Jumlah Atlet Yang Terbina	Persen		10	10	10
	d	Tingkat Partisipasi Pemuda Dalam Kegiatan Ekonomi Mandiri	Persen		12	14	14
	e	Persentase Pertumbuhan Atlet Terbina Dalam KKO	Persen		5	5	5
	f	Nilai SAKIP Perangkat Daerah	Persen	61,58	B (61,37)	B (62,79)	B (62,79)
13	**Urusan Pemerintah Bidang Statistik**						
	a	Indeks Pembangunan Statistik (IPS)	Angka	2,72	2,9	3	3
	b	Jumlah survey statistik sektoral yang dilakukan	Survei	0	4	4	4
	c	Jumlah kompilasi statistik sektoral yang dilakukan	Kompilasi	0	20	21	21
	d	Jumlah survey statistik sektoral yang mendapat rekomendasi dari BPS	Survei	0	4	4	4
	e	Jumlah kompilasi stastik sektoral yang mendapat rekomendasi dari BPS	Kompilasi	0	15	15	15
	f	Persentase kelengkapan metadata	Persen	59,38	82	83	75
	g	Persentase kelengkapan metadata indicator sektoral	Persen	59,38	69	69	69
14	**Urusan Pemerintah Bidang Kebudayaan**						
	a	Persentase Kelompok Seni Yang Aktif Terlibat/mengadakan pertunjukan kesenian dalam 1 tahun Terakhir	Persen		75	80	80
	b	Penyelenggaraan Kegiatan Seni (Kali)	Tahun		1	1	1
	c	Registrasi Kelompok Seni	Tahun		22	23	23
15	**Urusan Pemerintah Bidang Perpustakaan**						
	a	Indeks Pembangunan Literasi Masyarakat (IPLM)	Persen	48,8	63,32	63,78	63,78
	b	Tingkat Kegemaran Membeca	Persen	57,58	64.50	65.00	65.00
	c	Nilai SAKIP Perangkat Daerah (Dinas Perpustakaan dan Arsip Daerah)	Angka	61,73(Baik)	B (60,82)	B (61,37)	B (62,37)
	d	Persentase peningkatan pengunjung perpustakaan	Persen	22,21	30	40	30

No		INDIKATOR	Satuan	TARGET KINERJA			
				Realisasi	Target		
				2025	RKPD 2026	2027	
						RPJMD	RKPD
16	**Urusan Pemerintah Bidang Kearsipan**						
	a	Tingkat Ketersediaan Arsip	OPD	12	51	52	22
17	**Urusan Pemerintahan Bidang Persandian**						
	a	Indeks Keamanan Informasi (KAMI)	Angka	0	1,1	1,2	1,2
	b	Persentase kegiatan strategis yang telah diamankan melalui kegiatan pengamanan sinyal dibanding banyaknya jumlah kegiatan strategis yang harus diamankan	Persen	56	69	69	69
	c	Persentase system elektronik yang Telah menerapkan prinsip sistem manajemen yang telah menerapkan prinsip2 manajemen keamanan informasi (SMKI) dan atau aplikasi persandian dibanding jumlah sistem elektronik yang ada pada pemerintah daerah	Persen	10	10	15	15
	d	Persentase sistem elektronik/asset informasi yang telah diaudit dengan resiko kategori rendah	Persen	21	10	15	30,00
	e	Persentase titik yang diamankan dibanding dengan jumlah seluruh titik pada pemerintah daerah berdasarkan Pola Hubungan Komunikasi Sandi (PHKS) yang ditetapkan	Persen	100	10	15	100
	f	Persentase titik yang diamankan dibanding dengan jumlah seluruh titik pada pemerintah daerah berdasarkan Pola Hubungan Komunikasi Sandi (PHKS) yang ditetapkan	Persen	100	10	15	100
	g	Persentase kegiatan strategis yang telah diamankan melalui kegiatan pengamanan sinyal dibanding banyaknya jumlah kegiatan strategis yang harus diamankan	Persen	56	69	69	69
C	**URUSAN PEMERINTAH PILIHAN**						
1	**Urusan Pemerintah Bidang Perikanan**						
	a	Persentase Produksi Perikanan	Persen	103,9	100	100	100
	b	Produksi Perikanan Budidaya	Ton	4786,26	4641,71	4715,97	4815,97

No	INDIKATOR		Satuan	TARGET KINERJA			
				Realisasi	Target		
				2025	RKPD 2026	2027	
						RPJMD	RKPD
	c	Produksi Perikanan Tangkap	Ton	632,46	637,21	644,85	644,85
	d	Angka Konsumsi Ikan	Kg/Kap/Thn	36,51	35,29	35,6	35,6
	e	Nilai SAKIP Perangkat Daerah	Angka	61,67 (Baik)	B (60,31)	B (60,61)	B (62,61)
	f	Kelompok Usaha Bersama Nelayan Yang Diberdayakan	Kelompok	4	5	5	5
	g	Kelompok Pelaku Usaha Perikanan Yang Diberdayakan	Kelompok	5	5	5	5
	h	Kelompok Pokmaswas Yang Dibina	Kelompok	6	6	6	6
	i	Poklahsar Yang Diberdayakan	Kelompok	2	2	2	2
	j	Sarana/Prasarana Budidaya Yang Difasilitasi	Unit	2	2	2	2
2	**Urusan Pemerintah Bidang Pariwisata**						
	a	Persentase Kunjungan Wisatawan Domestik	Persen		3	3	3
	b	Persentase Pertumbuhan Pelaku Ekonomi Kreatif	Persen		2	2	2
	c	Rasio PDRB Penyediaan Akomodasi Makan dan Minum	Persen	0,97	1,23	1,3	1,3
3	**Urusan Pemerintah Bidang Partanian dan Peternakan**						
	Dinas Tanaman Pangan, Holtikultura dan Perkebunan						
	a	Persentase Peningkatan Produksi Komuditas Pertanian	Persen		3	3	3
	b	Nilai SAKIP Perangkat Daerah	Angka	62,62	61,93	63,69	63,69
	c	Produksi Padi	Ton	77.659,08	75.108	82.618	82.618
	d	Produksi Jangung	Ton	5.955,41	16.511	18.162	18.162
	e	Produksi Ubi Kayu	Ton	632.560,36	590.045	619.547	619.547
	f	Produksi Cabe	Ton		1.229	1.351	1.351
	g	Produksi Karet	Ton	13.896	21.702	22.353	22.353
	h	Produksi Kepala Sawit	Ton	3.783	3.650	3.759	3.759
	i	Produksi Tebu	Ton	778	18.420	18.972	18.972
	j	Luas LP2B	Hektar		8893	8893	8893
	k	Penangangan Bencana Pertanian	Persen		90	90	90
	l	Penanganan Terhadap Dampak Perubahan Iklim	Persen		90	90	90
	m	SDM Penyuluh Pertanian Yang Ditingkatkan	Persen		10	10	10

No	INDIKATOR		Satuan	TARGET KINERJA			
				Realisasi	Target		
				2025	RKPD 2026	2027	
						RPJMD	RKPD
	n	Kelembagaan koperasi tani yang dibentuk dan beroperasi	Unit		5	5	5
	Dinas Peternakan dan Kesehata Hewan						
	a	Persentase Peningkatan Produksi Ternak	Persen	2,01	1,72	2,12	2,12
	b	Populasi Sapi	Ekor	34.568	36.515	37.610	37.610
	c	Populasi Kambing	Ekor	170.360	187.923	201.078	201.078
	d	Populasi Ayam Buras	Ekor	707.951	726.849	737.752	737.752
	e	Produksi Daging Ternak Ruminansia (sapi, kerbau, kambing, domba)	Ton	368,70	392,67	406,28	406,28
	f	Produksi Daging Ternak Unggas (ayam buras & ayam ras)	Ton	1.954,30	2.018,67	2.038,90	2.038,90
	g	Nilai SAKIP Perangkat Daerah (Dinas Peternakan dan Kesehatan Hewan)	Angka	58,35	62	62,5	62,5
	h	Prosentase kelompok yang menerapkan teknologi peternakan tepat guna	Persen	36	38	40	40
	i	Prosentase kelompok yang menerapkan manajemen pakan yang baik	Persen	38	40	42	42
	j	Prosentase kelompok yang mengalami peningkatan produksi dan produktivitas ternak	Persen	65	68	71	71
	k	Jumlah angka kelahiran ternak sapi	Ekor	5.812	7.413	7.636	7.636
	l	Prosentase Pusat Kesehatan Hewan (Puskeswan) yang termanfaatkan	Persen	100	100	100	100
	m	Prosentase Wilayah yang Terkendali dari Penyakit Hewan Menular Strategis	Persen	100	85	86	100
	n	Persentase penurunan kejadian dan jumlah kasus penyakit hewan menular	Persen	9	10	11	11
	o	Prosentase unit usaha pengolahan/ penjualan yang menghasilkan produk Pangan Asal Hewan (PAH) yang ASUH	Persen	85	86	87	87
	p	Prosentase kelompok yang memiliki akses permodalan	Persen	30	32	34	34
	r	Prosentase kelompok dan unit usaha yang menerapkan teknologi pasca panen	Persen	25	26	27	27

No		INDIKATOR	Satuan	TARGET KINERJA			
				Realisasi	Target		
				2025	RKPD 2026	2027	
						RPJMD	RKPD
	s	Prosentase kelompok yang menerapkan pola budidaya ternak yang baik	Persen	32,02	34	36	36
4		**Urusan Pemerintah Bidang Perdagangan**					
	a	Pertumbuhan PDRB Sektor Perdagangan	Persen	13,02	45	55	14,02
	b	Persentase Pertumbuhan Perdagangan terhadap PDRB	Persen	14,84	3,6	4,5	4,5
5		**Urusan Pemerintah Bidang Perindustrian**					
	a	Pertumbuhan PDRB Sektor Perindustrian	Persen	12,24	40%	45%	14,24
	b	Persentase Pertumbuhan Industri terhadap PDRB	Persen	28,60	82%	85%	29,60
6		**Urusan Pemerintah Bidang Transmigrasi**					
	a	Persentase Kawasan Transmigrasi Yang Mandiri	Persen	-	25	26	26
	b	Persentase Kawasan Transmigrasi Yang Berkembang	Persen	35	40,2	39,1	39,1
D		**UNSUR PENDUKUNG URUSAN PEMERINTAHAN**					
1		**Sekretariat Daerah**					
	a	Nilai SAKIP Perangkat Derah (Sekretariat Daerah Tulang Bawang Barat)	Angka	BB (60,48)	B (62,00)	B (62,50)	B (62,50)
	b	Indeks Pelayanan Publik	Skor	3,51 (B)	3,62 (B)	3,72 (B)	3,72 (B)
	c	Persentase Pemenuhan Kebutuhan Layanan Pimpinan	Persentase	86,57	100	100	100
	d	Nilai LPPD	Angka	3,39	3,5	3,52	3,52
	e	Persentase Kebijakan Kesejahteran Rakyat yang terealisasi	Persentase	90	100	100	100
	f	Indeks Reformasi Hukum	Angka	96,15	67,68	75,12	97,12
	g	Indeks Tata Kelola Pengadaan (ITKP) Barang dan Jasa	Angka		66,5	67	67
2		**Sekretariat DPRD**					
	a	Tingkat kepuasan anggota DPRD terhadap pelayanan Sekretariat DPRD	Persen	95	96	97	97

No		INDIKATOR	Satuan	TARGET KINERJA			
				Realisasi	Target		
				2025	RKPD 2026	2027	
						RPJMD	RKPD
	b	Persentase Perda APBD ditetapkan tepat waktu	Persen	100	100	100	100
	c	Persentase Ketepatan Waktu Penetapan Ranperda	Persen	100	100	100	100
	d	Persetase penggunaan anggaran yang efektif dan efisien	Persen	98,82	98.65	98.85	98.85
	e	Nilai evaluasi SAKIP perangkat daerah (Sekretariat DPRD	Angka	61,24	59.90	59.95	69.95
E	**UNSUR PENUNJANG URUSAN PEMERINTAHAN**						
1	**PERENCANAAN**						
	a	Persentase perencanaan kinerja	Persen		21,5	21,8	21,8
	b	Persentase perencanaan yang tepat waktu	Persen	100	100	100	100
	c	Persentase keselarasan dokumen RKPD terhadap RPJMD. (RPJMD terhadap RPJPD)	Persen	100	100	100	100
	d	Pelaporan evaluasi pelaksanaan pembangunan tepat waktu	Persen	100	100	100	100
	e	Nilai Sakip Perangkat Daerah	Angka	63,51	61,67	62,55	62,55
	f	Persentase keselarasan RPJMD dengan Renstra PD	persen	100	-	-	-
	g	Persentase keselarasan RKPD dengan Renja PD pada Bidang Pemerintahan dan Pembangunan Manusia	persen	100	100	100	100
	h	Persentase keselarasan RKPD dengan Renja PD pada Bidang Infrastruktur dan kewilayahan	persen	100	100	100	100
	i	Persentase keselarasan RKPD dengan Renja PD pada Bidang Perekonomian dan SDA	persen	100	100	100	100
2	**KEUANGAN**						
	Badan Keuangan dan Aset Daerah						
	a	Opini BPK atas laporan keuangan daerah	Opini	WTP *	WTP	WTP	WTP
	b	Indeks Pengelolaan Keuangan Daerah	Angka		75,68	76,28	76,28
	c	Persentase Ketepatan Waktu Penyusunan APBD dan Kualitas Dokumen Perencanaan	Persen	98	98	98	98
	d	Persentase Penyerapan Anggaran Sesuai Target dan Penurunan SILPA	Persen	98	98	98	98

No	INDIKATOR		Satuan	TARGET KINERJA			
				Realisasi	Target		
				2025	RKPD 2026	2027	
						RPJMD	RKPD
	e	Persentase Laporan Keuangan Daerah yang Tepat Waktu dan sesuai Standar Akuntansi Pemerintah (SAP)	Persen	98	98	98	98
	f	Persentase Penambahan Nilai Aset Tetap	Persen	98	98	98	98
	g	Bagi Hasil Kabupaten/Kota Kepada Desa	Persen	10	10	10	10
	h	Nilai SAKIP Perangkat Daerah (BKAD)	Persen	63,19	62,25	62,89	64,89
	Badan Pendapatan Daerah						
	a	Persentase Peningkatan PAD	Persen	35	6	7	35
	b	Persentase PAD terhadap Pendapatam Daerah	Persen	10	7,5	8	12
	c	Persentase Penerapan sistem informasi keuangan berbasis digital	Persen	85	82	84	90
	d	Nilai SAKIP Perangkat Daerah (BAPPENDA)	Angka	60,64	61,98	62,25	62,25
3	**PENELITIAN DAN PENGEMBANGAN**						
	a	Indeks Inovasi Daerah	Indeks	51,97	53,55	55,11	55,11
	b	Persentase kajian/ inovasi yang masuk dalam kebijakan	Persen		75	78	78
	c	Persentase kajian/ inovasi yang dimanfaatkan	Persen		62	65	65
	d	Persentase Kajian Berbasis Bukti dalam Pengembangan Potensi Unggulan yang Termanfaatkan dalam Kebijakan Pembangunan Daerah	Persen		85	87	87
	e	Persentase Kajian Berbasis Bukti dalam Penyelesaian Permasalahan Daerah yang Termanfaatkan dalam Kebijakan Pembangunan Daerah	Persen		78	80	80
	f	Persentase Fasilitasi, Pembinaan, Bimbingan Teknis dlan Supervisi terkait Riset dan Inovasi di Daerah	Persen		100	100	100
4	**KEPEGAWAIAN, PENDIDIKAN DAN PELATIHAN**						
	a	Indeks Profesionalitas ASN	Angka	74,06	70	71	75
	b	Indeks Profesionalitas ASN dimensi Kompetensi	Angka	25,41	21,78	21,85	27,85
	c	Persentase Perencanaan kebutuhan yang sesuai dengan formasi	Persentase	0	100	100	100

No		INDIKATOR	Satuan	TARGET KINERJA			
				Realisasi	Target		
				2025	RKPD 2026	2027	
						RPJMD	RKPD
	d	Persentase ASN yang ditingkatkan kompetensinya	Persentase	21,58	22	22,4	22,4
	e	Persentase pengembangan karir ASN sesuai dengan kompetensinya	Persentase	22,3	22,2	22,6	22,6
	f	Persentase pegawai dengan SKP bernilai baik	Persentase	93,6	85	87	95
	g	Persentase ASN yang mendapatkan pengembangan kompetensi dasar, manajerial, dan fungsional	Persentase	4,53	22	22,4	12,4
	h	Persentase ASN yang memiliki sertifikat kompetensi	Persentase	22,7	22	22,4	23,4
F	**UNSUR PENGAWSAN URUSAN PEMERINTAHAN**						
1	**Inspektorat Daerah**						
	a	Maturitas SPIP	Nilai	3,025	3,32	3,35	3,35
	b	Nilai Kapabilitas APIP	Nilai	2,005	3,4	3,45	3,45
	c	Tindak Lanjut BPK Tahun Anggaran N-1	Persen	91	100	100	100
	d	Nilai MRI (Manajemen Risiko Indeks)	Nilai	2,998	3,3	3,38	3,38
	e	Nilai IEPK (Indeks Efektivitas Pengendalian Korupsi)	Nilai	2,91	3,3	3,38	3,38
	f	Persentase Nilai Evaluasi Internal SAKIP OPD Dengan Nilai 61	Persen	78	55	60	80
	g	Persentase Nilai Evaluasi Internal PMPRB OPD Dengan Nilai 61	Persen	57	48	50	60
	h	Nilai Survei Penilaian Integritas (SPI)	Nilai	70,52	67	69	75
	i	Persentase Tingkat Pelaksanaan SPIP (Sistem Pengendalain Intern Pemerintah)	Persen	48,21	64	66	52
	j	Persentase Peningkatan Kapabilitas APIP	Persen	0	63	65	65
	k	Persentase Tingkat Pelaksanaan Manajemen Risiko	Persen	45	62	64	50
	l	Persentase Penurunan Temuan BPK	Persen	11,64	55	60	15
	m	Persentase Peningkatan Nilai Survei Penilaian Integritas (SPI)	Persen	9,47	67	69	12

No		INDIKATOR	Satuan	TARGET KINERJA			
				Realisasi	Target		
				2025	RKPD 2026	2027	
						RPJMD	RKPD
G	**UNSUR KEWILAYAHAN**						
	1. Kecamatan Tulang Bawang Tengah						
	a	Nilai Indeks Kepuasan Masyarakat (IKM) Perangkat Daerah Kecamatan	Angka	B (77,32)	B (77,47)	B (77,54)	B (77,54)
	b	Nilai SAKIP Perangkat Daerah	Angka	CC (53,78)	CC (56,75)	CC (59,89)	CC (59,89)
	c	Persentase Capaian Kinerja Penyelenggaraan Perangkat Daerah	Persen	100	100	100	100
	d	Persentase Capaian Kinerja Pelayanan Perangkat Daerah Terhadap 21 Tiyuh 2 Kelurahan	Persen	100	100	100	100
	2. Kecamatan Tulang Bawang Udik						
	a	Nilai Indeks Kepuasan Masyarakat (IKM) Perangkat Daerah Kecamatan	Angka	B (83,92)	B (84,12)	B (84,22)	B (84,22)
	b	Nilai SAKIP Perangkat Daerah	Angka	CC (53,45)	CC (56,85)	CC (57,53)	CC (57,53)
	c	Persentase Capaian Kinerja Penyelenggaraan Perangkat Daerah	Persen	100	100	100	100
	d	Persentase Capaian Kinerja Pelayanan Perangkat Daerah Terhadap 21 Tiyuh	Persen	100	100	100	100
	3. Kecamatan Gunung Terang						
	a	Nilai Indeks Kepuasan Masyarakat (IKM) Perangkat Daerah Kecamatan	Angka	B (78,82)	B (79,12)	B (79,27)	B (79,27)
	b	Nilai SAKIP Perangkat Daerah	Angka	CC (52,20)	CC (55,81)	CC (56,84)	CC (56,84)
	c	Persentase Capaian Kinerja Penyelenggaraan Perangkat Daerah	Persen	100	100	100	100

No	INDIKATOR		Satuan	TARGET KINERJA			
				Realisasi	Target		
				2025	RKPD 2026	2027	
						RPJMD	RKPD
	d	Persentase Capaian Kinerja Pelayanan Perangkat Daerah Terhadap 21 Tiyuh	Persen	100	100	100	100
	4. Kecamatan Gunung Agung						
	a	Nilai Indeks Kepuasan Masyarakat (IKM) Perangkat Daerah Kecamatan	Angka	C (71,60)	C (72,00)	C (72,19)	C (72,19)
	b	Nilai SAKIP Perangkat Daerah	Angka	CC (51,95)	CC (59,25)	CC (59,94)	CC (59,94)
	c	Persentase Capaian Kinerja Penyelenggaraan Perangkat Daerah	Persen	100	100	100	100
	d	Persentase Capaian Kinerja Pelayanan Perangkat Daerah Terhadap 21 Tiyuh	Persen	100	100	100	100
	5. Kecamatan Lambu Kibang						
	a	Nilai Indeks Kepuasan Masyarakat (IKM) Perangkat Daerah Kecamatan	Angka	B (77,18)	B (78,54)	B (79,72)	B (79,72)
	b	Nilai SAKIP Perangkat Daerah	Angka	CC (53,56)	CC (59,75)	B (60,23)	B (60,23)
	c	Persentase Capaian Kinerja Penyelenggaraan Perangkat Daerah	Persen	100	100	100	100
	d	Persentase Capaian Kinerja Pelayanan Perangkat Daerah Terhadap 21 Tiyuh	Persen	100	100	100	100
	6. Kecamatan Way Kenanga						
	a	Nilai Indeks Kepuasan Masyarakat (IKM) Perangkat Daerah Kecamatan	Angka	B (78,82)	B (79,06)	B (79,18)	B (79,18)
	b	Nilai SAKIP Perangkat Daerah	Angka	CC (52,72)	CC (58,35)	CC (59,08)	CC (59,08)
	c	Persentase Capaian Kinerja Penyelenggaraan Perangkat Daerah	Persen	100	100	100	100

No	INDIKATOR		Satuan	TARGET KINERJA			
				Realisasi	Target		
				2025	RKPD 2026	2027	
						RPJMD	RKPD
	d	Persentase Capaian Kinerja Pelayanan Perangkat Daerah Terhadap 21 Tiyuh	Persen	100	100	100	100
	7. Kecamatan Tumijajar						
	a	Nilai Indeks Kepuasan Masyarakat (IKM) Perangkat Daerah Kecamatan	Angka	B (80,05)	B (80,75)	B (81,10)	B (81,10)
	b	Nilai SAKIP Perangkat Daerah	Angka	CC (51,11)	CC (58,89)	B (60,05	B (60,05
	c	Persentase Capaian Kinerja Penyelenggaraan Perangkat Daerah	Persen	100	100	100	100
	d	Persentase Capaian Kinerja Pelayanan Perangkat Daerah Terhadap 10 Tiyuh 1 Kelurahan	Persen	100	100	100	100
	8. Kecamatan Pagar Dewa						
	a	Nilai Indeks Kepuasan Masyarakat (IKM) Perangkat Daerah Kecamatan	Angka	C (71,66)	C (72,50)	C (72,91)	C (72,91)
	b	Nilai SAKIP Perangkat Daerah	Angka	CC (52,65)	CC (56,50)	CC (57,55)	CC (57,55)
	c	Persentase Capaian Kinerja Penyelenggaraan Perangkat Daerah	Persen	100	100	100	100
	d	Persentase Capaian Kinerja Pelayanan Perangkat Daerah Terhadap 21 Tiyuh	Persen	100	100	100	100
	9. Kecamatan Batu Putih						
	a	Nilai Indeks Kepuasan Masyarakat (IKM) Perangkat Daerah Kecamatan	Angka	C (74,80)	C (75,05)	C (75,17)	C (75,17)
	b	Nilai SAKIP Perangkat Daerah	Angka	CC (51,70)	CC (58,25)	CC (59,05)	CC (59,05)
	c	Persentase Capaian Kinerja Penyelenggaraan Perangkat Daerah	Persen	100	100	100	100

No		INDIKATOR	Satuan	TARGET KINERJA			
				Realisasi	Target		
				2025	RKPD 2026	2027	
						RPJMD	RKPD
	d	Persentase Capaian Kinerja Pelayanan Perangkat Daerah Terhadap 21 Tiyuh	Persen	100	100	100	100
H	**UNSUR PEMERINTAHAN UMUM**						
	Kesatuan Bangsa dan Politik						
	a	Nilai SAKIP Perangkat Daerah	Angka	61,6 (B)	CC (59,35)	B (60,11)	B (62,11)
	b	Persentase Penurunan Konflik Sosial	Persen	81	78	75	85
	c	Persentase penduduk yang menggunakan hak pilih	Persen	0	0	0	0
	d	Cakupan Penguatan Ideologi Pancasila dan Karakter Kebangsaan	Persen	58	60	65	65
	e	Presentase Pendidikan Politik Pada Kader Partai Politik	Persen	100	100	100	100
	f	Presentase Organisasi Kemasnyarakatan Yang Aktif	Persen	68	75	80	80

BAB VIII
PENUTUP

Rencana Kerja Pemerintah Daerah (RKPD) Kabupaten Tulang Bawang Barat Tahun 2027 merupakan dokumen perencanaan tahunan yang memuat arah kebijakan, prioritas pembangunan serta program dan kegiatan yang strategis yang akan dilaksanakan oleh Pemerintah Daerah dalam rangka menjabarkan dokumen Rencana Pembangunan Jangka Menengah Daerah (RPJMD) Kabupaten Tulang Bawang Barat Tahun 2025-2029 dan mengacu pada dokumen Rencana Kerja Pemerintah (RKP) Nasional Tahun 2027 serta Rencana Kerja Pemerintah Daerah (RKPD) Provinsi Lampung Tahun 2027. Selain dari itu Rencana Kerja Pemerintah Daerah (RKPD) Kabupaten Tulang Bawang Barat Tahun 2027 disusun untuk menjamin konsistensi dan kesinambungan perencanaan jangka menengah (RPJMD) Kabupaten Tulang Bawang Barat dengan provinsi yang tertuang dalam RPJMD Provinsi Lampung tahun 2025 – 2029 dan perencanaan menengah nasional sebagaimana tercantum dalam Rencana Pembangunan Jangka Menengah Nasional (RPJMN) Tahun 2025-2029.

Dari hasil analisa gambaran umum kondisi daerah, permasalahan dan isu strategis daerah, dan analisis rancangan kerangka ekonomi daerah, serta hasil telaahan RPJPD Kabupaten Tulang Bawang Barat Tahun 2025-2045 dan penelaahan terhadap Program Strategis Nasional dan Rencana Kerja Pemerintah (RKP) Tahun 2027, maka dalam rangka mencapai Visi dan Misi dalam RPJMD Kabupaten Tulang Bawang Barat Tahun 2025-2029 yang merupakan bagian dari RPJPD Kabupaten Tulang Bawang Barat tahun 2025-2029 yaitu ditahap 1 (satu) maka dirumuskan tema pembangunan untuk tahun 2027 dengan tema " "Mendorong Pertumbuhan Berkualitas melalui Produktivitas Unggulan Dan Pemberdayaan UMKM" menegaskan komitmen kuat Pemerintah Daerah Kabupaten Tulang Bawang Barat untuk mendorong kemajuan daerah secara kolaboratif serta berkontribusi aktif dalam mempercepat pembangunan nasional.

Selanjutnya untuk prioritas pembangunan Kabupaten Tulang Bawang Barat tahun 2027 diarahkan untuk : (1). Memperkuat UMKM dan Peningkatan Ekonomi Guna Menanggulangi Kemiskinan, (2). Meningkatkan Akses dan Kualitas Layanan Pendidikan dan Kesehatan Untuk SDM Unggul, Sehat, Cerdas, Berbudaya dan Religius, (3). Menjamin Keberlanjutan Dalam Pengelolaan Lingkungan Hidup, (4) Memperkuat Tata Kelola Pemerintahan Dalam Peningkatan Pelayanan Publik, (5) Peningkatan Ifrastruktur. Perwujudan prioritas pembangunan tersebut dilakukan melalui sejumlah strategi dan arah kebijakan, serta program dan kegiatan. Rencana program dan kegiatan tahun 2027 selain diarahkan untuk mendukung prioritas pembangunan, juga sebagai bentuk penyelenggaraan pemerintahan daerah sesuai kewenangan Kabupaten/Kota, dengan pendekatan penganggaran berbasis kinerja, yang artinya anggaran dialokasikan mengikuti program prioritas (money follow program dan money follow priority) agar setiap rupiah memberikan hasil maksimal (value for money). Proses penyusunan rencana dibuat dengan lebih implementatif melalui pendekatan teknokratik, partisipatif, top down, bottom up, dan Tematik, Holistik, Integratif, dan Spasial (THIS).

Dalam pelaksanaan program, kegiatan dan sub kegiatan membutuhkan dukungan anggaran yang ideal sehingga apa yang sudah menjadi target pembangunan dapat tercapai, adapun pemerintah Daerah Kabupaten Tulang Bawang Barat terdapat keterbatasan anggaran maka pemerintah daerah dimungkinkan untuk mengajukan pinjaman daerah untuk memenuhi kebutuhan pendanaan dari program, kegiatan dan sub kegiatan tersebut.

Dokumen RKPD mempunyai 4 (empat) fungsi utama yaitu: (1) menjadi pedoman Perangkat Daerah dalam penyusunan Renja Perangkat Daerah tahun 2027; (2) sebagai pedoman penyusunan KUA-PPAS dan RAPBD Kabupaten Temanggung Tahun anggaran 2026; (3) menjadi instrumen evaluasi kinerja penyelenggaraan pemerintah daerah, terutama berkaitan dengan pencapaian prioritas dan sasaran pembangunan; (4) sebagai dokumen perencanaan strategis dalam pencapaian indikator kinerja daerah.

Dalam rangka mewujudkan pembangunan yang efektif, efisien, dan berkelanjutan, Pemerintah Daerah Kabupaten Tulang Bawang Barat mengintegrasikan pendekatan manajemen risiko pembangunan ke dalam siklus perencanaan dan pelaksanaan program, sebagaimana diamanatkan dalam Peraturan Presiden Nomor 39 Tahun 2023. Perpres ini menekankan pentingnya identifikasi, analisis, penilaian, pengendalian, serta pemantauan risiko secara sistematis untuk memastikan pencapaian tujuan pembangunan nasional dan daerah. Manajemen risiko pembangunan merupakan instrumen penting dalam mengantisipasi berbagai ketidakpastian yang dapat menghambat pencapaian target pembangunan, baik yang bersumber dari aspek ekonomi, sosial, lingkungan, tata kelola, maupun kejadian luar biasa seperti bencana dan krisis global. Di tingkat daerah, penerapan manajemen risiko diarahkan untuk meningkatkan daya adaptif, responsif, dan ketangguhan pemerintah daerah dalam menghadapi potensi gangguan terhadap pencapaian sasaran pembangunan.

Semoga RKPD Kabupaten Tulang Bawang Barat Tahun 2027 dapat ini menjadi instrumen perencanaan yang efektif dalam mendorong pembangunan daerah, dengan dukungan dari Seluruh pemangku kepentingan yang berkomitmen dalam mengawal, melaksanakan, dan mewujudkan pelaksanaan program dan kegiatan sebagaimana tertuang dalam RKPD Kabupaten Tulang Bawang Barat Tahun 2027. Untuk itu Pemerintah Daerah Kabupaten Tulang Bawang Barat mengajak semua pihak bersinergi dan berkolaborasi dalam pembangunan daerah untuk mewujudkan Kabupaten Tulang Bawang Barat semakin maju, sejahtera dan berdaya saing.

Salinan sesuai dengan aslinya
Kepala Bagian Hukum,

Budi Sugiyanto, S.H., M.H.
NIP. 19780522 201001 1 009

BUPATI TULANG BAWANG BARAT,

dto.

NOVRIWAN JAYA

DAFTAR USULAN POKOK POKOK PIKIRAN DEWAN PERWAKILAN RAKYAT DAERAH
KABUPATEN TULANG BAWANG BARAT TAHUN 2026 TO PERENCANAAN DAERAH TAHUN 2027

NO	ID USULAN	TANGGAL USUL	PENGUSUL	USULAN	MASALAH	ALAMAT LOKASI	OPD TUJUAN	STATUS	VOLUME	SATUAN	SUB KEGIATAN
1	1769272	29-01-2026	PONCO NUGROHO, ST	Penanganan Jalan Rusak Sedang Ruas Jalan Kabupaten	Peningkatan jalan menjadi lapen	Jl. II Rk 2 Rt 3 Tiyuh Pulung Kencana, Kab. Tulang Bawang Barat	-	Validasi Mitra Bappeda	2000	meter	-
2	1769613	29-01-2026	PONCO NUGROHO, ST	Usulan Bibit Ternak Unngul	Perbaikan genetik kambing dan bantuan obat-obatan	Tiyuh Mulya Asri, Kab. Tulang Bawang Barat	DINAS PETERNAKAN	Verifikasi Perangkat Daerah	1	kelompok	-
3	1769625	29-01-2026	PONCO NUGROHO, ST	Usulan Bibit Ternak Unngul	Perbaikan genetik kambing dan bantuan obat-obatan	Tiyuh Tirta Makmur, Kab. Tulang Bawang Barat	DINAS PETERNAKAN	Verifikasi Perangkat Daerah	1	kelompok	-
4	1773214	30-01-2026	PONCO NUGROHO, ST	Pembangunan Saluran Drainase / Gorong – Gorong	Pembangunan talut	Jl. II Rk 1 sebelah timur Tiyuh Tirta Makmur, Kab. Tulang Bawang Barat	DINAS PEKERJAAN UMUM DAN PENATAAN RUANG	Verifikasi TAPD	-	meter	Rekonstruksi Jalan
5	1773245	30-01-2026	PONCO NUGROHO, ST	Penanganan Jalan Rusak Berat Ruas Jalan Kabupaten (Batas Kerusakan Diatas 15 % Dari Luas Lapisan Permukaan)	Peningkatan jalan menjadi hotmix	Jl. utama Tiyuh Tirta Makmur kearah Tiyuh Tirta Kencana, Kab. Tulang Bawang Barat	-	Validasi Mitra Bappeda	3000	meter	-
6	1773277	30-01-2026	PONCO NUGROHO, ST	Infrastruktur	Peningkatan pengadaan tiang listrik	Jl. II Rt 18 Rk 04 Tiyuh Marga Asri, Kab. Tulang Bawang Barat	DINAS PEKERJAAN UMUM DAN PENATAAN RUANG	Dikembalikan	2000	meter	-
7	1773313	30-01-2026	PONCO NUGROHO, ST	Pembangunan Saluran Drainase / Gorong – Gorong	Pembuatan gorong-gorong	Rt 18 Rw 03 LK II Tiyuh Mulya Asri, Kab. Tulang Bawang Barat	DINAS PEKERJAAN UMUM DAN PENATAAN RUANG	Verifikasi TAPD	-	meter	Pembangunan Sistem Drainase Lingkungan
8	1773539	30-01-2026	YANTONI	Penanganan Jalan Rusak Berat Ruas Jalan Kabupaten (Batas Kerusakan Diatas 15 % Dari Luas Lapisan Permukaan)	Peningkatan pembangunan jalan ounderlagh menjadi hotmix	Jl. Utama Tiyu Tirta Kencana Rk 4 ke arah Tiyuh Mulya Kencana, Kab. Tulang Bawang Barat	-	Validasi Mitra Bappeda	5000	meter	-
9	1773560	30-01-2026	YANTONI	Pembangunan Saluran Drainase / Gorong – Gorong	Peningkatan pembangunan drainase, penting karena untuk mengatasi banjir saat musim penghujan	Jl. utama Tiyuh Tirta Kencana Rk 5, Kab. Tulang Bawang Barat	DINAS PEKERJAAN UMUM DAN PENATAAN RUANG	Verifikasi TAPD	-	meter	Pembangunan Sistem Drainase Lingkungan
10	1773571	30-01-2026	YANTONI	Pembangunan Saluran Drainase / Gorong – Gorong	Peningkatan pembangunan drainase, penting karena untuk mengatasi banjir saat musim penghujan	Jl. II Rk 2 Rt 6 Tiyuh Panaragan Jaya Indah, Kab. Tulang Bawang Barat	DINAS PEKERJAAN UMUM DAN PENATAAN RUANG	Verifikasi TAPD	-	meter	Pembangunan Sistem Drainase Lingkungan
11	1773599	30-01-2026	YANTONI	Penanganan Jalan Rusak Sedang Ruas Jalan Kabupaten	Peningkatan jalan menjadi lapen, penting untuk kenyamanan dan keselamatan	Jl. II Rk 2 Rt 6 Tiyuh Panaragan Jaya Indah, Kab. Tulang Bawang Barat	DINAS PEKERJAAN UMUM DAN PENATAAN RUANG	Verifikasi TAPD	-	meter	Rekonstruksi Jalan
12	1773607	30-01-2026	YANTONI	Penanganan Jalan Rusak Sedang Ruas Jalan Kabupaten	Peningkatan jalan menjadi lapen, penting untuk kenyamanan dan keselamatan	Jl. II suku 2 jurusan Way Tekuk ke kantor Kecamatan TBT Tiyuh Panaragan, Kab. Tulang Bawang Barat	DINAS PEKERJAAN UMUM DAN PENATAAN RUANG	Verifikasi TAPD	-	meter	Rekonstruksi Jalan
13	1773635	30-01-2026	YANTONI	Paket bantuan benih air tawar	Permintaan bibit ikan	Suku 2 Tiyuh Panaragan, Kab. Tulang Bawang Barat	DINAS PERIKANAN	Verifikasi TAPD	2	kelompok	Penjaminan Ketersediaan Sarana Pembudidayaan Ikan dalam 1 (Satu) Daerah Kabupaten/Kota
14	1773755	30-01-2026	SODRI HELMI, SH., MH	Penyediaan dan Penyelenggaraan Air Bersih	Pengadaan sumur bor	Rk 5 lama Tiyuh Tirta Kencana, Kab. Tulang Bawang Barat	-	Validasi Mitra Bappeda	1	unit	-

NO	ID USULAN	TANGGAL USUL	PENGUSUL	USULAN	MASALAH	ALAMAT LOKASI	OPD TUJUAN	STATUS	VOLUME	SATUAN	SUB KEGIATAN
15	1773769	30-01-2026	SODRI HELMI, SH., MH	Infrastruktur	Bantuan tiang listrik	Jl. 4 Tiyuh Panaragan Jaya Utama, Kab. Tulang Bawang Barat	DINAS PEKERJAAN UMUM DAN PENATAAN RUANG	Dikembalikan	2000	meter	-
16	1773800	30-01-2026	SODRI HELMI, SH., MH	Penanganan Jalan Rusak Sedang Ruas Jalan Kabupaten	Peningkatan pembangunan jalan akses pertanian	Rk 03 Tiyuh Panaragan Jaya Utama, Kab. Tulang Bawang Barat	DINAS PEKERJAAN UMUM DAN PENATAAN RUANG	Verifikasi TAPD	-	meter	Rekonstruksi Jalan
17	1773841	30-01-2026	SODRI HELMI, SH., MH	Infrastruktur	Bantuan tiang listrik	Rk 5 Rt 9 Tiyuh Mulya Kencana, Kab. Tulang Bawang Barat	DINAS PEKERJAAN UMUM DAN PENATAAN RUANG	Dikembalikan	8	unit	-
18	1773867	30-01-2026	SODRI HELMI, SH., MH	Infrastruktur	Bantuan tiang listrik	Rk 4 Tiyuh Marga Asri, Kab. Tulang Bawang Barat	DINAS PEKERJAAN UMUM DAN PENATAAN RUANG	Dikembalikan	5	unit	-
19	1773880	30-01-2026	SODRI HELMI, SH., MH	Penanganan Jalan Rusak Sedang Ruas Jalan Kabupaten	Peningkatan jalan menjadi hotmix	Jl. II barat ke timur Rt 16 Rk 4 Tiyuh Marga Asri, Kab. Tulang Bawang Barat	DINAS PEKERJAAN UMUM DAN PENATAAN RUANG	Verifikasi TAPD	-	meter	Rekonstruksi Jalan
20	1773893	30-01-2026	SODRI HELMI, SH., MH	Pembangunan Saluran Drainase / Gorong – Gorong	Pembuatan drainase	Rk 4 dan Rt 1 Tiyuh Pulung Kencana, Kab. Tulang Bawang Barat	DINAS PEKERJAAN UMUM DAN PENATAAN RUANG	Verifikasi TAPD	400	meter	Pembangunan Sistem Drainase Lingkungan
21	1774359	30-01-2026	SODRI HELMI, SH., MH	Penanganan Jalan Rusak Sedang Ruas Jalan Kabupaten	Peningkatan jalan underlagh menjadi lapen	Jl. II Rt 2 Rk 1 Tiyuh Mulya Kencana, Kab. Tulang Bawang Barat	DINAS PEKERJAAN UMUM DAN PENATAAN RUANG	Verifikasi TAPD	-	meter	Rekonstruksi Jalan
22	1774408	30-01-2026	KADARSYAH	Penanganan Jalan Rusak Berat Ruas Jalan Kabupaten (Batas Kerusakan Diatas 15 % Dari Luas Lapisan Permukaan)	Perbaikan jalan berlubang dan tanah merah	Tiyuh Penumangan Baru menuju PT HIM, Kab. Tulang Bawang Barat	DINAS PEKERJAAN UMUM DAN PENATAAN RUANG	Verifikasi TAPD	-	meter	Rekonstruksi Jalan
23	1774434	30-01-2026	KADARSYAH	Rehabilitasi Sedang /Berat Ruang Kelas	Rehabilitas Sekolah Dasar (SD N 08)	Tiyuh Penumangan Baru, Kab. Tulang Bawang Barat	DINAS PENDIDIKAN DAN KEBUDAYAAN	Verifikasi Perangkat Daerah	2	Gedung	-
24	1774453	30-01-2026	KADARSYAH	Penguatan Distribusi Pangan Masyarakat Sasaran	Alat pertanian (mesin giling padi)	Tiyuh Penumangan Baru, Kab. Tulang Bawang Barat	DINAS KETAHANAN PANGAN	Dikembalikan	1	unit	-
25	1774470	30-01-2026	KADARSYAH	Pembangunan Saluran Drainase / Gorong – Gorong	Pembuatan drainase	Rt 01 Tiyuh Penumangan Baru, Kab. Tulang Bawang Barat	DINAS PEKERJAAN UMUM DAN PENATAAN RUANG	Verifikasi TAPD	-	meter	Pembangunan Sistem Drainase Lingkungan
26	1774491	30-01-2026	KADARSYAH	Penyediaan dan Penyelenggaraan Air Bersih	Pengadaan sumur bor	Rk 6 Rt 33 Tiyuh Candra Kencana, Kab. Tulang Bawang Barat	DINAS PEKERJAAN UMUM DAN PENATAAN RUANG	Verifikasi TAPD	-	Unit	Pembangunan Sistem Penyediaan Air Minum (SPAM) Jaringan Perpipaan
27	1774505	30-01-2026	KADARSYAH	Penanganan Jalan Rusak Sedang Ruas Jalan Kabupaten	Peningkatan perbaikan jalan usaha tani menjadi lapen	Rk 2 Rt 10 Tiyuh Candra Kencana, Kab. Tulang Bawang Barat	DINAS PEKERJAAN UMUM DAN PENATAAN RUANG	Verifikasi TAPD	-	meter	Rekonstruksi Jalan
28	1774518	30-01-2026	KADARSYAH	Penanganan Jalan Rusak Sedang Ruas Jalan Kabupaten	Peningkatan perbaikan jalan menjadi hotmix	Kalimacan Tiyuh Candra Kencana ke arah Tiyuh Mulya Kencana, Kab. Tulang Bawang Barat	-	Validasi Mitra Bappeda	1000	meter	-
29	1774545	30-01-2026	KADARSYAH	Penyuluhan/Sosialisasi penyehatan lingkungan	Peningkatan pelayanan BPJS gratis	Tiyuh Wonokerto, Kab. Tulang Bawang Barat	DINAS KESEHATAN	Ditolak	-	tiyuh	Pengelolaan Pelayanan Kesehatan Lingkungan
30	1785177	02-02-2026	IRAWANDI SANJAYA, A.Md., Kep	Penanganan Jalan Rusak Sedang Ruas Jalan Kabupaten	Peningkatan perbaikan jalan dari underlagh menjadi lapen	Jl. II Rk 02 Rt 6 Tiyuh Candra Kencana, Kab. Tulang Bawang Barat	-	Validasi Mitra Bappeda	1000	meter	-
31	1785261	02-02-2026	IRAWANDI SANJAYA, A.Md., Kep	Infrastruktur	Bantuan tiang listrik, sangat penting untuk keamanan lingkungan	Jl. II Rk 03 Rt 16 Tiyuh Candra Kencana, Kab. Tulang Bawang Barat	DINAS PEKERJAAN UMUM DAN PENATAAN RUANG	Dikembalikan	5	unit	-

NO	ID USULAN	TANGGAL USUL	PENGUSUL	USULAN	MASALAH	ALAMAT LOKASI	OPD TUJUAN	STATUS	VOLUME	SATUAN	SUB KEGIATAN
32	1785358	02-02-2026	IRAWANDI SANJAYA, A.Md., Kep	pengelolaan lembaga organisasi olahraga	Pengadaan hibah tanah untuk lapangan bola voli dan perlengkapan permainan bola voli	Tiyuh Candra Kencana, Kab. Tulang Bawang Barat	DINAS PEMUDA, OLAHRAGA DAN PARIWISATA	Verifikasi Perangkat Daerah	1	lapangan	-
33	1785370	02-02-2026	IRAWANDI SANJAYA, A.Md., Kep	Penanganan Jalan Rusak Sedang Ruas Jalan Kabupaten	Peningkatan perbaikan jalan menjadi lapen	Tiyuh Candra Jaya, Kab. Tulang Bawang Barat	DINAS PEKERJAAN UMUM DAN PENATAAN RUANG	Verifikasi TAPD	-	meter	Rekonstruksi Jalan
34	1785398	02-02-2026	IRAWANDI SANJAYA, A.Md., Kep	Penanganan Jalan Rusak Sedang Ruas Jalan Kabupaten	Peningkatan perbaikan jalan	Tiyuh Candra Kencana Rk 5 Rt 24 depan pondok Anwarul Muhlisin, Kab. Tulang Bawang Barat	DINAS PEKERJAAN UMUM DAN PENATAAN RUANG	Verifikasi TAPD	-	meter	Rekonstruksi Jalan
35	1785618	02-02-2026	IRAWANDI SANJAYA, A.Md., Kep	Penguatan Distribusi Pangan Masyarakat Sasaran	Bantuan alat traktor besar, hand traktor sangat penting untuk kemudahan dan kelancaran dalam pengolahan lahan dan pertanian serta membantu masyarakat agar mandiri dalam ekonomi	Perbatasan Tiyuh Candra Jaya dan Menggala mas kali macan, arah ke Tiyuh Mulya Kencana, Kab. Tulang Bawang Barat	DINAS KETAHANAN PANGAN	Dikembalikan	1	unit	-
36	1785723	02-02-2026	IRAWANDI SANJAYA, A.Md., Kep	Usulan Bibit Ternak Unngul	Bantuan peternakan berupa kambing serta kandang dan coper	Tiyuh Candra Jaya Rw 03 Rk 1, Kab. Tulang Bawang Barat	DINAS PETERNAKAN	Ditolak	1	kelompok	-
37	1785748	02-02-2026	IRAWANDI SANJAYA, A.Md., Kep	Infrastruktur	Pemasangan tiang listrik dan lampu penerangan	Tiyuh Candra Jaya Rw 03 Rk 1, Kab. Tulang Bawang Barat	DINAS PEKERJAAN UMUM DAN PENATAAN RUANG	Dikembalikan	7	titik	-
38	1786215	02-02-2026	IRAWANDI SANJAYA, A.Md., Kep	Penanganan Jalan Rusak Sedang Ruas Jalan Kabupaten	Peningkatan perbaikan jalan menjadi lapen	Jl. II dan Jalan III Tiyuh Marga Asri, Kab. Tulang Bawang Barat	DINAS PEKERJAAN UMUM DAN PENATAAN RUANG	Verifikasi TAPD	-	meter	Rekonstruksi Jalan
39	1786241	02-02-2026	IRAWANDI SANJAYA, A.Md., Kep	Penanganan Jalan Rusak Sedang Ruas Jalan Kabupaten	Peningkatan perbaikan jalan menjadi lapen	Jl. II Rk 3 Tiyuh Candra Kencana, Kab. Tulang Bawang Barat	DINAS PEKERJAAN UMUM DAN PENATAAN RUANG	Verifikasi TAPD	-	meter	Rekonstruksi Jalan
40	1786427	02-02-2026	JEMI ATMAJA, S.Kom	Penanganan Jalan Rusak Sedang Ruas Jalan Kabupaten	Peningkatan perbaikan jalan underlagh menjadi lapen	Jl. III Rk 4 Rt 3 Tiyuh Mulya Kencana, Kab. Tulang Bawang Barat	DINAS PEKERJAAN UMUM DAN PENATAAN RUANG	Verifikasi TAPD	-	meter	Rekonstruksi Jalan
41	1786458	02-02-2026	JEMI ATMAJA, S.Kom	Penanganan Jalan Rusak Sedang Ruas Jalan Kabupaten	Peningkatan perbaikan jalan makam dari underlagh menjadi lapen	Rt 5 Rt 02 Tiyuh Pulung Kencana, Kab. Tulang Bawang Barat	DINAS PEKERJAAN UMUM DAN PENATAAN RUANG	Verifikasi TAPD	-	meter	Rekonstruksi Jalan
42	1786480	02-02-2026	JEMI ATMAJA, S.Kom	Penanganan Jalan Rusak Sedang Ruas Jalan Kabupaten	Peningkatan perbaikan jalan menjadi lapen	Jl. arah gereja Rk 5 Rt 2 Tiyuh Pulung kencana, Kab. Tulang Bawang Barat	DINAS PEKERJAAN UMUM DAN PENATAAN RUANG	Verifikasi TAPD	-	meter	Rekonstruksi Jalan
43	1786554	02-02-2026	JEMI ATMAJA, S.Kom	Penanganan Jalan Rusak Sedang Ruas Jalan Kabupaten	Peningkatan perbaikan jalan tempat pemakaman umum	Rk 5 Rt 21,22 dan 23 di Tiyuh Candra Jaya, Kab. Tulang Bawang Barat	DINAS PEKERJAAN UMUM DAN PENATAAN RUANG	Verifikasi TAPD	-	meter	Rekonstruksi Jalan
44	1786572	02-02-2026	JEMI ATMAJA, S.Kom	Infrastruktur	Bantuan lampu penerangan jalan	Rk 5 Tiyuh Candra Jaya, Kab. Tulang Bawang Barat	DINAS PEKERJAAN UMUM DAN PENATAAN RUANG	Dikembalikan	5	titik	-
45	1786633	02-02-2026	JEMI ATMAJA, S.Kom	Penanganan Jalan Rusak Berat Ruas Jalan Kabupaten (Batas Kerusakan Diatas 15 % Dari Luas Lapisan Permukaan)	Peningkatan perbaikan jalan menjadi hotmix	Perbatasan Tiyuh Tirta Kencana dan Tiyuh Mulya Kencana, Kab. Tulang Bawang Barat	DINAS PEKERJAAN UMUM DAN PENATAAN RUANG	Verifikasi TAPD	-	meter	Rekonstruksi Jalan
46	1786667	02-02-2026	JEMI ATMAJA, S.Kom	Pembangunan Saluran Drainase / Gorong – Gorong	Pembuatan gorong-gorong	Rt 19 Rw 03 Tiyuh Mulya Asri, Kab. Tulang Bawang Barat	DINAS PEKERJAAN UMUM DAN PENATAAN RUANG	Verifikasi TAPD	400	meter	Pembangunan Sistem Drainase Lingkungan

NO	ID USULAN	TANGGAL USUL	PENGUSUL	USULAN	MASALAH	ALAMAT LOKASI	OPD TUJUAN	STATUS	VOLUME	SATUAN	SUB KEGIATAN
47	1786718	02-02-2026	JEMI ATMAJA, S.Kom	Penanganan Jalan Rusak Berat Ruas Jalan Kabupaten (Batas Kerusakan Diatas 15 % Dari Luas Lapisan Permukaan)	Peningkatan perbaikan jalan menjadi hotmix	Dari simpang siregar Tiyuh Tirta Makmur ke arah Tiyuh Tirta Kencana, Kab. Tulang Bawang Barat	DINAS PEKERJAAN UMUM DAN PENATAAN RUANG	Verifikasi TAPD	-	meter	Rekonstruksi Jalan
48	1787196	02-02-2026	IRAWANDI SANJAYA, A.Md., Kep	Penanganan Jalan Rusak Sedang Ruas Jalan Kabupaten	Peningkatan perbaikan jalan menjadi lapen	lingkungan Masjid Almujahidin Rk 03 Rt 12 Tiyuh Candra Jaya, Kab. Tulang Bawang Barat	DINAS PEKERJAAN UMUM DAN PENATAAN RUANG	Verifikasi TAPD	-	meter	Rekonstruksi Jalan
49	1787261	02-02-2026	ELI FITRIANA	Penanganan Jalan Rusak Sedang Ruas Jalan Kabupaten	Peningkatan perbaikan jalan arah ke makam menjadi lapen	Rw 02 Rt 08 Tiyuh Mulya Asri, Kab. Tulang Bawang Barat	-	Validasi Mitra Bappeda	200	meter	-
50	1787311	02-02-2026	ELI FITRIANA	Penyediaan dan Penyelenggaraan Air Bersih	Bantuan sumur bor	Rk 01 Tiyuh Marga Asri, Kab. Tulang Bawang Barat	DINAS PEKERJAAN UMUM DAN PENATAAN RUANG	Verifikasi TAPD	-	Unit	Pembangunan Sistem Penyediaan Air Minum (SPAM) Jaringan Perpipaan
51	1787331	02-02-2026	ELI FITRIANA	Penanganan Jalan Rusak Sedang Ruas Jalan Kabupaten	Peningkatan perbaikan jalan	Tiyuh Mekar Asri Rt 17, Kab. Tulang Bawang Barat	DINAS PEKERJAAN UMUM DAN PENATAAN RUANG	Verifikasi TAPD	-	meter	Rekonstruksi Jalan
52	1787391	02-02-2026	ELI FITRIANA	Usulan Bibit Ternak Unngul	Bantuan hewan ternak (sapi/kambing)	TIyuh Tunas Asri Rk 1 Rt 3, Kab. Tulang Bawang Barat	DINAS PETERNAKAN	Ditolak	1	kelompok	-
53	1787419	02-02-2026	ELI FITRIANA	Penanganan Jalan Rusak Sedang Ruas Jalan Kabupaten	Peningkatan perbaikan jalan menjadi lapen	Jalan belakang pasar Mulya Asri, Kab. Tulang Bawang Barat	DINAS PEKERJAAN UMUM DAN PENATAAN RUANG	Verifikasi TAPD	-	meter	Rekonstruksi Jalan
54	1787537	02-02-2026	WAWAN IRAWAN, S.IP	Penanganan Jalan Rusak Sedang Ruas Jalan Kabupaten	Pembuatan jalan usaha tani dan jalan makam	Rk 01 dan Rk 06 Tiyuh Penumangan Baru, Kab. Tulang Bawang Barat	DINAS PEKERJAAN UMUM DAN PENATAAN RUANG	Verifikasi TAPD	300	meter	Rekonstruksi Jalan
55	1787572	02-02-2026	WAWAN IRAWAN, S.IP	Penanganan Jalan Rusak Sedang Ruas Jalan Kabupaten	Pembuatan jalan usaha tani dan jalan makam	Tiyuh Penumangan Lama suku 02, Kab. Tulang Bawang Barat	DINAS PEKERJAAN UMUM DAN PENATAAN RUANG	Verifikasi TAPD	-	meter	Rekonstruksi Jalan
56	1787603	02-02-2026	WAWAN IRAWAN, S.IP	Infrastruktur	Lampu penerangan jalan lintas	dari Tiyuh Penumangan Lama menuju Tiyuh Penumangan Baru, Kab. Tulang Bawang Barat	DINAS PEKERJAAN UMUM DAN PENATAAN RUANG	Dikembalikan	500	meter	-
57	1787632	02-02-2026	WAWAN IRAWAN, S.IP	Penyediaan dan Penyelenggaraan Air Bersih	Pembuatan sumur bor	Tiyuh Penumangan Lama suku 01,02,03 dan 04, Kab. Tulang Bawang Barat	DINAS PEKERJAAN UMUM DAN PENATAAN RUANG	Verifikasi TAPD	-	Unit	Pembangunan Sistem Penyediaan Air Minum (SPAM) Jaringan Perpipaan
58	1787646	02-02-2026	WAWAN IRAWAN, S.IP	Penyediaan dan Penyelenggaraan Air Bersih	Pembuatan sumur bor	Tiyuh Penumangan Baru Rk 06, Kab. Tulang Bawang Barat	DINAS PEKERJAAN UMUM DAN PENATAAN RUANG	Verifikasi TAPD	-	Unit	Pembangunan Sistem Penyediaan Air Minum (SPAM) Jaringan Perpipaan
59	1787661	02-02-2026	WAWAN IRAWAN, S.IP	Penyediaan dan Penyelenggaraan Air Bersih	Pembuatan sumur bor	Tiyuh Panaragan Jaya Indah Rt 08, Kab. Tulang Bawang Barat	DINAS PEKERJAAN UMUM DAN PENATAAN RUANG	Verifikasi TAPD	-	Unit	Pembangunan Sistem Drainase Lingkungan
60	1787693	02-02-2026	WAWAN IRAWAN, S.IP	Penanganan Jalan Rusak Berat Ruas Jalan Kabupaten (Batas Kerusakan Diatas 15 % Dari Luas Lapisan Permukaan)	Perbaikan jalan rusak parah	Tiyuh Penumangan Baru (dari SD 06 sampai Rk 04), Kab. Tulang Bawang Barat	DINAS PEKERJAAN UMUM DAN PENATAAN RUANG	Verifikasi TAPD	-	meter	Rekonstruksi Jalan
61	1787736	02-02-2026	WAWAN IRAWAN, S.IP	pengelolaan lembaga organisasi olahraga	Fasilitas olah raga bola volly	Tiyuh Panaragan Jaya Indah, Kab. Tulang Bawang Barat	DINAS PEMUDA, OLAHRAGA DAN PARIWISATA	Verifikasi Perangkat Daerah	1	paket	-
62	1788149	02-02-2026	IDRIS HADI, SH	Penanganan Jalan Rusak Sedang Ruas Jalan Kabupaten	Peningkatan jalan menjadi hotmix	Rw 6 Rt 1 Kelurahan Panaragan Jaya, Kab. Tulang Bawang Barat	DINAS PEKERJAAN UMUM DAN PENATAAN RUANG	Verifikasi TAPD	-	meter	Rekonstruksi Jalan

NO	ID USULAN	TANGGAL USUL	PENGUSUL	USULAN	MASALAH	ALAMAT LOKASI	OPD TUJUAN	STATUS	VOLUME	SATUAN	SUB KEGIATAN
63	1788168	02-02-2026	IDRIS HADI, SH	Penyediaan dan Penyelenggaraan Air Bersih	Bantuan sumur bor	Rw 6 Rt 1 Kelurahan Panaragan Jaya, Kab. Tulang Bawang Barat	DINAS PEKERJAAN UMUM DAN PENATAAN RUANG	Verifikasi TAPD	-	Unit	Pembangunan Sistem Penyediaan Air Minum (SPAM) Jaringan Perpipaan
64	1788193	02-02-2026	IDRIS HADI, SH	Infrastruktur	Pengadaan lampu dan tiang listrik untuk jalan gang	Tiyuh Panaragan Jaya, Kab. Tulang Bawang Barat	DINAS PEKERJAAN UMUM DAN PENATAAN RUANG	Dikembalikan	7	titik	-
65	1788219	02-02-2026	IDRIS HADI, SH	Penanganan Jalan Rusak Sedang Ruas Jalan Kabupaten	Peningkatan pembangunan jalan menjadi hotmix	kelurahan Panaragan Jaya Rw 8, Kab. Tulang Bawang Barat	DINAS PEKERJAAN UMUM DAN PENATAAN RUANG	Verifikasi TAPD	-	meter	Rekonstruksi Jalan
66	1788238	02-02-2026	IDRIS HADI, SH	Penanganan Jalan Rusak Sedang Ruas Jalan Kabupaten	Peningkatan pembangunan jalan underlagh dan lapen	Gresik brebes Tiyuh Panaragan, Kab. Tulang Bawang Barat	DINAS PEKERJAAN UMUM DAN PENATAAN RUANG	Verifikasi TAPD	-	meter	Rekonstruksi Jalan
67	1788371	02-02-2026	IDRIS HADI, SH	Penanganan Jalan Rusak Sedang Ruas Jalan Kabupaten	Peningkatan pembangunan jalan	Rw 2 Rt 3 Tiyuh Bandar Dewa, Kab. Tulang Bawang Barat	DINAS PEKERJAAN UMUM DAN PENATAAN RUANG	Verifikasi TAPD	-	meter	Rekonstruksi Jalan
68	1788399	02-02-2026	IDRIS HADI, SH	Penanganan Jalan Rusak Sedang Ruas Jalan Kabupaten	Peningkatan pembangunan jalan utama Pulung Kencana ke arah Mulya Jaya menjadi hotmix	Tiyuh Pulung Kencana dan Tiyuh Mulya Jaya, Kab. Tulang Bawang Barat	DINAS PEKERJAAN UMUM DAN PENATAAN RUANG	Ditolak	1000	meter	-
69	1788424	02-02-2026	IDRIS HADI, SH	Penanganan Jalan Rusak Ringan Ruas Jalan Kabupaten	Pembuatan jalan underlagh	Tiyuh Candra Jaya ke arah Tiyuh Wono Kerto, Kab. Tulang Bawang Barat	DINAS PEKERJAAN UMUM DAN PENATAAN RUANG	Verifikasi TAPD	-	meter	Rekonstruksi Jalan
70	1792302	03-02-2026	ASEP PRIWANTO, SH	Penanganan Jalan Rusak Sedang Ruas Jalan Kabupaten	Peningkatan perbaikan jalan menjadi hotmix	Rk 7 Rt 04 Kelurahan Panaragan, Kab. Tulang Bawang Barat	DINAS PEKERJAAN UMUM DAN PENATAAN RUANG	Verifikasi TAPD	-	meter	Rekonstruksi Jalan
71	1792321	03-02-2026	ASEP PRIWANTO, SH	Infrastruktur	Perapihan kabel listrik dan penambahan daya	Dusun 4 dan Dusun 5 Tiyuh Panaragan, Kab. Tulang Bawang Barat	DINAS PEKERJAAN UMUM DAN PENATAAN RUANG	Dikembalikan	2	titik	-
72	1792333	03-02-2026	ASEP PRIWANTO, SH	Paket bantuan benih air tawar	Permintaan bibit ikan	Tiyuh Panaragan, Kab. Tulang Bawang Barat	DINAS PERIKANAN	Verifikasi TAPD	1	kelompok	Penjaminan Ketersediaan Sarana Pembudidayaan Ikan dalam 1 (Satu) Daerah Kabupaten/Kota
73	1792354	03-02-2026	ASEP PRIWANTO, SH	Penanganan Jalan Rusak Sedang Ruas Jalan Kabupaten	Peningkatan perbaikan jalan menjadi lapen	Jalan II di Tiyuh Panaragan, Kab. Tulang Bawang Barat	DINAS PEKERJAAN UMUM DAN PENATAAN RUANG	Verifikasi TAPD	-	meter	Rekonstruksi Jalan
74	1792454	03-02-2026	EKA SULISTIYOWATI	Pembangunan Saluran Drainase / Gorong – Gorong	Pembuatan talut atau drainase	Jalan utama Tiyuh Mulya Sari Rk 8, Kab. Tulang Bawang Barat	DINAS PEKERJAAN UMUM DAN PENATAAN RUANG	Verifikasi TAPD	-	Unit	Pembangunan Sistem Drainase Lingkungan
75	1792556	03-02-2026	EKA SULISTIYOWATI	Diversifikasi Pengolahan Ikan	Pembuatan embung	Tiyuh Mulya Sari Rk 6, Kab. Tulang Bawang Barat	DINAS PERIKANAN	Ditolak	1	titik	-
76	1792648	03-02-2026	EKA SULISTIYOWATI	Penyuluhan/Sosialisasi penyehatan lingkungan	Pembuatan BPJS gratis bagi lansia dan masyarakat yang kurang mampu	Tiyuh Mulya Sari Kecamatan Gunung Agung, Kab. Tulang Bawang Barat	DINAS KESEHATAN	Ditolak	10	kepala keluarga	-
77	1792703	03-02-2026	EKA SULISTIYOWATI	Penyuluhan/Sosialisasi penyehatan lingkungan	Pembuatan BPJS gratis bagi lansia dan masyarakat yang kurang mampu	Tiyuh Tri Tunggal Jaya Kecamatan Gunung Agung, Kab. Tulang Bawang Barat	DINAS KESEHATAN	Verifikasi TAPD	15	kepala keluarga	Pengelolaan Jaminan Kesehatan Masyarakat
78	1792736	03-02-2026	EKA SULISTIYOWATI	Penambahan Ruang Kelas Baru	Penambahan gedung TK	Tiyuh Tri Tunggal Jaya Kecamatan Gunung Agung, Kab. Tulang Bawang Barat	DINAS PENDIDIKAN DAN KEBUDAYAAN	Verifikasi Perangkat Daerah	1	titik	-
79	1792777	03-02-2026	EKA SULISTIYOWATI	Penanganan Jalan Rusak Sedang Ruas Jalan Kabupaten	Peningkatan perbaikan jalan lingkungan underlagh menjadi lapen	Jalan lingkungan Rk 3 Tiyuh Wonorejo Kecamatan Gunung Agung, Kab. Tulang Bawang Barat	DINAS PEKERJAAN UMUM DAN PENATAAN RUANG	Verifikasi TAPD	-	meter	Rekonstruksi Jalan

NO	ID USULAN	TANGGAL USUL	PENGUSUL	USULAN	MASALAH	ALAMAT LOKASI	OPD TUJUAN	STATUS	VOLUME	SATUAN	SUB KEGIATAN
80	1792810	03-02-2026	EKA SULISTIYOWATI	Penanganan Jalan Rusak Sedang Ruas Jalan Kabupaten	Peningkatan perbaikan jalan menjadi lapen	Rk 1 sampai Rk 2 Tiyuh Wonorejo kecamatan Gunung Agung, Kab. Tulang Bawang Barat	DINAS PEKERJAAN UMUM DAN PENATAAN RUANG	Verifikasi TAPD	-	meter	Rekonstruksi Jalan
81	1792833	03-02-2026	EKA SULISTIYOWATI	Penanganan Jalan Rusak Sedang Ruas Jalan Kabupaten	Peningkatan perbaikan jalan pertanian underlagh menjadi lapen	Rk 2 dan Rk 3 Tiyuh Wonorejo Kecamatan Gunung Agung, Kab. Tulang Bawang Barat	DINAS PEKERJAAN UMUM DAN PENATAAN RUANG	Verifikasi TAPD	-	meter	Rekonstruksi Jalan
82	1792915	03-02-2026	RUSLI	Penanganan Jalan Rusak Sedang Ruas Jalan Kabupaten	Permohonan peningkatan jalan dari underlagh menjadi lapen	Tiyuh Pagar Buana Rk 2 Rt 3 Kecamatan Way Kenanga, Kab. Tulang Bawang Barat	DINAS PEKERJAAN UMUM DAN PENATAAN RUANG	Verifikasi TAPD	-	meter	Rekonstruksi Jalan
83	1792956	03-02-2026	RUSLI	Penguatan Distribusi Pangan Masyarakat Sasaran	Permohonan untuk bibit dan obat-obatan herbisida dan pestisida	Tiyuh Pagar Buana Kecamatan Way Kenanga, Kab. Tulang Bawang Barat	DINAS KETAHANAN PANGAN	Dikembalikan	1	kelompok	-
84	1792991	03-02-2026	RUSLI	Penguatan Distribusi Pangan Masyarakat Sasaran	Permohonan untuk peralatan pertanian seperti hand tractor	Tiyuh Pagara Buana Kecamatan Way Kenanga, Kab. Tulang Bawang Barat	DINAS KETAHANAN PANGAN	Dikembalikan	1	unit	-
85	1793019	03-02-2026	RUSLI	Penyuluhan/Sosialisasi penyehatan lingkungan	Permohonan BPJS gratis	Tiyuh Pagar Buana Kecamatan Way Kenanga, Kab. Tulang Bawang Barat	DINAS KESEHATAN	Ditolak	10	kepala keluarga	Pengelolaan Jaminan Kesehatan Masyarakat
86	1793038	03-02-2026	RUSLI	Penyuluhan/Sosialisasi penyehatan lingkungan	Permohonan BPJS gratis	Tiyuh Indraloka I Kecamatan Way Kenanga, Kab. Tulang Bawang Barat	DINAS KESEHATAN	Ditolak	8	kepala keluarga	Pengelolaan Jaminan Kesehatan Masyarakat
87	1793097	03-02-2026	RUSLI	Penyuluhan/Sosialisasi penyehatan lingkungan	Permohonan BPJS gratis	Tiyuh Balam Jaya Kecamatan Way Kenanga, Kab. Tulang Bawang Barat	DINAS KESEHATAN	Ditolak	12	kepala keluarga	Pengelolaan Jaminan Kesehatan Masyarakat
88	1796242	03-02-2026	DRS SOBRI, MM	Penanganan Jalan Rusak Sedang Ruas Jalan Kabupaten	Peningkatan pembangunan jalan dari ounderlagh mejadi lapen	Jalan II Rk 4 Rt 5 Tiyuh Mulya Kencana Kecamatan Tulang Bawang Tengah, Kab. Tulang Bawang Barat	DINAS PEKERJAAN UMUM DAN PENATAAN RUANG	Verifikasi TAPD	-	meter	Rekonstruksi Jalan
89	1796286	03-02-2026	DRS SOBRI, MM	Infrastruktur	Pemasangan tiang listrik	Suku 4 Rt 3 Tiyuh Panaragan Jaya Utama Kecamatan Tulang Bawang Tengah, Kab. Tulang Bawang Barat	DINAS PEKERJAAN UMUM DAN PENATAAN RUANG	Dikembalikan	8	titik	-
90	1796361	03-02-2026	DRS SOBRI, MM	Infrastruktur	Bantuan penerangan jalan utama	Rt 2 Rk 2 Tiyuh Mulya Kencana Kecamatan Tulang Bawang Tengah, Kab. Tulang Bawang Barat	DINAS PEKERJAAN UMUM DAN PENATAAN RUANG	Dikembalikan	10	titik	-
91	1796436	03-02-2026	DRS SOBRI, MM	Penanganan Jalan Rusak Berat Ruas Jalan Kabupaten (Batas Kerusakan Diatas 15 % Dari Luas Lapisan Permukaan)	Perbaikan jalan yang sudah rusak parah	Jalan Merandung Tiyuh Mulya Kencana ke arah Kampung Tua , Kab. Tulang Bawang Barat	DINAS PEKERJAAN UMUM DAN PENATAAN RUANG	Verifikasi TAPD	-	meter	Rekonstruksi Jalan
92	1796481	03-02-2026	DRS SOBRI, MM	Pembangunan Saluran Drainase / Gorong – Gorong	Renovasi pasar panaragan jaya (terutama drainase dalam pasar)	Kelurahan Panaragan Jaya kecamatan Tulang Bawang Tengah, Kab. Tulang Bawang Barat	DINAS PEKERJAAN UMUM DAN PENATAAN RUANG	Verifikasi TAPD	400	meter	Pembangunan Sistem Drainase Lingkungan
93	1796559	03-02-2026	S.JOKO KUNCORO, S.I.KOM	Penanganan Jalan Rusak Sedang Ruas Jalan Kabupaten	Permohonan pembangunan jalan lingkungan	Jalan lingkungan Tiyuh Marga Jaya Rt 02 Rw 02 Kecamatan Gunung Agung, Kab. Tulang Bawang Barat	-	Validasi Mitra Bappeda	1000	meter	-

NO	ID USULAN	TANGGAL USUL	PENGUSUL	USULAN	MASALAH	ALAMAT LOKASI	OPD TUJUAN	STATUS	VOLUME	SATUAN	SUB KEGIATAN
94	1796595	03-02-2026	S.JOKO KUNCORO, S.I.KOM	Penanganan Jalan Rusak Berat Ruas Jalan Kabupaten (Batas Kerusakan Diatas 15 % Dari Luas Lapisan Permukaan)	Permohonan peningkatan dan perbaikan jalan	dari HTI, Tiyuh Mekar Jaya dan Tiyuh Sido Mukti Kecamatan Gunung Agung, Kab. Tulang Bawang Barat	DINAS PEKERJAAN UMUM DAN PENATAAN RUANG	Verifikasi TAPD	-	meter	Rekonstruksi Jalan
95	1796613	03-02-2026	S.JOKO KUNCORO, S.I.KOM	Pembangunan Saluran Drainase / Gorong – Gorong	Mohon untuk bisa dibantu dalam pembuatan drainase	Tiyuh Mekar Jaya Kecamatan Gunung Agung, Kab. Tulang Bawang Barat	DINAS PEKERJAAN UMUM DAN PENATAAN RUANG	Verifikasi TAPD	-	Unit	Pembangunan Sistem Drainase Lingkungan
96	1796640	03-02-2026	S.JOKO KUNCORO, S.I.KOM	Penyediaan dan Penyelenggaraan Air Bersih	Meminta untuk bisa dibuatkan sumur bor	Tiyuh Mekar Jaya Kecamatan Gunung Agung, Kab. Tulang Bawang Barat	DINAS PEKERJAAN UMUM DAN PENATAAN RUANG	Verifikasi TAPD	-	Unit	Pembangunan Sistem Penyediaan Air Minum (SPAM) Jaringan Perpipaan
97	1796650	03-02-2026	S.JOKO KUNCORO, S.I.KOM	Penyediaan dan Penyelenggaraan Air Bersih	Meminta untuk bisa dibuatkan sumur bor	Tiyuh Suka Jaya Kecamatan Gunung Agung, Kab. Tulang Bawang Barat	DINAS PEKERJAAN UMUM DAN PENATAAN RUANG	Verifikasi TAPD	-	Unit	Pembangunan Sistem Penyediaan Air Minum (SPAM) Jaringan Perpipaan
98	1796695	03-02-2026	S.JOKO KUNCORO, S.I.KOM	Penanganan Jalan Rusak Sedang Ruas Jalan Kabupaten	Peningkatan perbaikan jalan tambal sulam aspal	Tiyuh Marga Jaya Kecamatan Gunung Agung ke Tiyuh Gunung Ajung kecamatan Gunung Terang, Kab. Tulang Bawang Barat	DINAS PEKERJAAN UMUM DAN PENATAAN RUANG	Verifikasi TAPD	-	meter	Rekonstruksi Jalan
99	1796717	03-02-2026	S.JOKO KUNCORO, S.I.KOM	Penanganan Jalan Rusak Sedang Ruas Jalan Kabupaten	Peningkatan perbaikan jalan underlagh	Jalan II Tiyuh Marga Jaya Kecamatan Gunung Agung, Kab. Tulang Bawang Barat	DINAS PEKERJAAN UMUM DAN PENATAAN RUANG	Verifikasi TAPD	-	meter	Rekonstruksi Jalan
100	1800822	04-02-2026	YANTONI	Penanganan Jalan Rusak Sedang Ruas Jalan Kabupaten	Pemeliharaan jalan raya	Rk 1 sampai Rk 8 Tiyuh Tirta Kencana Kecamatan Tulang Bawang Tengah, Kab. Tulang Bawang Barat	DINAS PEKERJAAN UMUM DAN PENATAAN RUANG	Verifikasi TAPD	-	meter	Rekonstruksi Jalan
101	1802425	04-02-2026	S.JOKO KUNCORO, S.I.KOM	Penanganan Jalan Rusak Sedang Ruas Jalan Kabupaten	Peningkatan perbaikan jalan tambal sulam dan lapen	Marga Jaya Tiyuh Sumber Rejeki ke Tiyuh Suka Jaya Kecamatan Gunung Agung, Kab. Tulang Bawang Barat	DINAS PEKERJAAN UMUM DAN PENATAAN RUANG	Verifikasi TAPD	-	meter	Rekonstruksi Jalan
102	1802496	04-02-2026	S.JOKO KUNCORO, S.I.KOM	Pembangunan Saluran Drainase / Gorong – Gorong	Pembuatan talut	Tiyuh Dwikora Jaya Kec. Gunung Agung, Kab. Tulang Bawang Barat	DINAS PEKERJAAN UMUM DAN PENATAAN RUANG	Verifikasi TAPD	-	meter	Pembangunan Sistem Drainase Lingkungan
103	1829404	09-02-2026	S.JOKO KUNCORO, S.I.KOM	Pembangunan jembatan dari kondisi awalnya (eksisting) tidak ada jembatan menjadi jembatan baru pada ruas jalan Kabupaten	Pembangunan Jembatan 6m x 10m	Tiyuh Dwikora Jaya Kecamatan Gunung Agung, Kab. Tulang Bawang Barat	DINAS PEKERJAAN UMUM DAN PENATAAN RUANG	Verifikasi TAPD	-	titik	Penggantian Jembatan
104	1829436	09-02-2026	S.JOKO KUNCORO, S.I.KOM	Penanganan Jalan Rusak Sedang Ruas Jalan Kabupaten	Peningkatan perbaikan jalan tambal sulam sabes	Tiyuh Suka Jaya Kecamatan Gunung Agung, Kab. Tulang Bawang Barat	DINAS PEKERJAAN UMUM DAN PENATAAN RUANG	Verifikasi TAPD	-	meter	Rekonstruksi Jalan
105	1829475	09-02-2026	S.JOKO KUNCORO, S.I.KOM	Pembangunan Saluran Drainase / Gorong – Gorong	Pembuatan talut	Tiyuh Jaya Murni Kec. Gunung Agung, Kab. Tulang Bawang Barat	DINAS PEKERJAAN UMUM DAN PENATAAN RUANG	Verifikasi TAPD	400	meter	Pembangunan Sistem Drainase Lingkungan
106	1829499	09-02-2026	S.JOKO KUNCORO, S.I.KOM	Pembangunan jembatan dari kondisi awalnya (eksisting) tidak ada jembatan menjadi jembatan baru pada ruas jalan Kabupaten	Pembuatan jembatan lebar 4m x panjang 10m	Tiyuh Jaya Murni Kec. Gunung Agung, Kab. Tulang Bawang Barat	DINAS PEKERJAAN UMUM DAN PENATAAN RUANG	Verifikasi TAPD	1	titik	Rekonstruksi Jalan

NO	ID USULAN	TANGGAL USUL	PENGUSUL	USULAN	MASALAH	ALAMAT LOKASI	OPD TUJUAN	STATUS	VOLUME	SATUAN	SUB KEGIATAN
107	1829527	09-02-2026	S.JOKO KUNCORO, S.I.KOM	Penanganan Jalan Rusak Sedang Ruas Jalan Kabupaten	Peningkatan pembangunan jalan tambal sulam sabes dan lapen	Tiyuh Gunung Agung menuju play over kec. Way Kenanga, Kab. Tulang Bawang Barat	DINAS PEKERJAAN UMUM DAN PENATAAN RUANG	Verifikasi TAPD	-	meter	Rekonstruksi Jalan
108	1829576	09-02-2026	S.JOKO KUNCORO, S.I.KOM	Penyuluhan/Sosialisasi penyehatan lingkungan	Permohonan BPJS gratis	Tiyuh Mekar Jaya Kec. Gunung Agung, Kab. Tulang Bawang Barat	DINAS KESEHATAN	Ditolak	12	kepala keluarga	Pengelolaan Jaminan Kesehatan Masyarakat
109	1829584	09-02-2026	S.JOKO KUNCORO, S.I.KOM	Penyuluhan/Sosialisasi penyehatan lingkungan	Permohonan BPJS gratis	Tiyuh Suka Jaya Kec. Gunung Agung, Kab. Tulang Bawang Barat	DINAS KESEHATAN	Ditolak	10	kepala keluarga	Pengelolaan Jaminan Kesehatan Masyarakat
110	1829634	09-02-2026	ARYA SAPUTRA	Penanganan Jalan Rusak Berat Ruas Jalan Kabupaten (Batas Kerusakan Diatas 15 % Dari Luas Lapisan Permukaan)	Permohonan perbaikan poros hotmix atau cor beton	Mulai dari tugu polsek Tunas Jaya sampai tugu Jaya Murni Kec. Gunung Agung, Kab. Tulang Bawang Barat	-	Pengajuan Usulan	5000	meter	-
111	1829654	09-02-2026	ARYA SAPUTRA	Pembangunan Saluran Drainase / Gorong – Gorong	Permohonan untuk perbaikan dan pembuatan talut	Tiyuh Tunas Jaya Kec. Gunung Agung, Kab. Tulang Bawang Barat	-	Pengajuan Usulan	500	meter	-
112	1829669	09-02-2026	ARYA SAPUTRA	Penyuluhan/Sosialisasi penyehatan lingkungan	Permohonan bantuan pembuatan BPJS gratis	Tiyuh Suka Jaya Kecamatan Gunung Agung, Kab. Tulang Bawang Barat	-	Pengajuan Usulan	8	kepala keluarga	-
113	1829700	09-02-2026	ARYA SAPUTRA	Penanganan Jalan Rusak Berat Ruas Jalan Kabupaten (Batas Kerusakan Diatas 15 % Dari Luas Lapisan Permukaan)	Permohonan perbaikan jalan	dari arah Tunas Jaya menuju pintu tol Way Kenanga, Kab. Tulang Bawang Barat	-	Pengajuan Usulan	5000	meter	-
114	1829725	09-02-2026	ARYA SAPUTRA	Penanganan Jalan Rusak Berat Ruas Jalan Kabupaten (Batas Kerusakan Diatas 15 % Dari Luas Lapisan Permukaan)	Permohonan perbaikan jalan	Tiyuh Sumber Jaya Kecamatan Gunung Agung, Kab. Tulang Bawang Barat	-	Pengajuan Usulan	2000	meter	-
115	1830709	09-02-2026	SOFYAN RADES	Penanganan Jalan Rusak Sedang Ruas Jalan Kabupaten	Permohonan peningkatan dan perbaikan jalan lingkungan	Mulai dari jalur 2 belakang terutama Rt 3 Tiyuh Mercu Buana Kec. Way Kenanga, Kab. Tulang Bawang Barat	DINAS PEKERJAAN UMUM DAN PENATAAN RUANG	Verifikasi TAPD	-	meter	Rekonstruksi Jalan
116	1830718	09-02-2026	SOFYAN RADES	Penanganan Jalan Rusak Sedang Ruas Jalan Kabupaten	Permohonan perbaikan jalan pemakaman	Tiyuh Mercu Buana Kec. Way Kenanga, Kab. Tulang Bawang Barat	DINAS PEKERJAAN UMUM DAN PENATAAN RUANG	Verifikasi TAPD	-	meter	Rekonstruksi Jalan
117	1830726	09-02-2026	SOFYAN RADES	Penyuluhan/Sosialisasi penyehatan lingkungan	Permohonan agar dibuatkan BPJS gratis	Tiyuh Mercu Buana Kec. Way Kenanga, Kab. Tulang Bawang Barat	DINAS KESEHATAN	Ditolak	7	kepala keluarga	Pengelolaan Jaminan Kesehatan Masyarakat
118	1830742	09-02-2026	SOFYAN RADES	Penyuluhan/Sosialisasi penyehatan lingkungan	Permohonan agar dibuatkan BPJS gratis	Tiyuh Sido Agung Kec. Way Kenanga, Kab. Tulang Bawang Barat	DINAS KESEHATAN	Ditolak	10	kepala keluarga	Pengelolaan Jaminan Kesehatan Masyarakat
119	1830745	09-02-2026	SOFYAN RADES	Penyuluhan/Sosialisasi penyehatan lingkungan	Permohonan agar dibuatkan BPJS gratis	Tiyuh Agung Jaya Kec. Way Kenanga, Kab. Tulang Bawang Barat	DINAS KESEHATAN	Ditolak	8	kepala keluarga	Pengelolaan Jaminan Kesehatan Masyarakat
120	1830769	09-02-2026	SOFYAN RADES	Pembangunan Sarana, Prasarana dan Utilitas Sekolah	Permohonan kepada pemerintah untuk dapat memberikan beasiswa bagi anak-anak yang berprestasi dan kurang mampu	Khususnya di Kecamatan Way Kenanga dan Kecamatan Gunung Agung, Kab. Tulang Bawang Barat	DINAS PENDIDIKAN DAN KEBUDAYAAN	Verifikasi Perangkat Daerah	2	Kecamatan	-
121	1830776	09-02-2026	SOFYAN RADES	Penyediaan dan Penyelenggaraan Air Bersih	Permohonan untuk dapat dibuatkan sumur bor	Tiyuh Sido Agung Kec. Way kenanga, Kab. Tulang Bawang Barat	DINAS PEKERJAAN UMUM DAN PENATAAN RUANG	Verifikasi TAPD	-	Unit	Pembangunan Sistem Penyediaan Air Minum (SPAM) Jaringan Perpipaan

NO	ID USULAN	TANGGAL USUL	PENGUSUL	USULAN	MASALAH	ALAMAT LOKASI	OPD TUJUAN	STATUS	VOLUME	SATUAN	SUB KEGIATAN
122	1830789	09-02-2026	RONI, S.IP	Penanganan Jalan Rusak Sedang Ruas Jalan Kabupaten	Peningkatan jalan lingkungan dari underlagh menjadi lapen	Rt 04 Rw 01 Tiyuh Mercu Buana Kec. Way Kenanga, Kab. Tulang Bawang Barat	DINAS PEKERJAAN UMUM DAN PENATAAN RUANG	Verifikasi TAPD	350	meter	Rekonstruksi Jalan
123	1830793	09-02-2026	RONI, S.IP	Penanganan Jalan Rusak Sedang Ruas Jalan Kabupaten	Peningkatan jalan lingkungan dari lapen menjadi latasir	Rt 01 Tiyuh Mercu Buana Kec. Way Kenanga, Kab. Tulang Bawang Barat	DINAS PEKERJAAN UMUM DAN PENATAAN RUANG	Verifikasi TAPD	-	meter	Rekonstruksi Jalan
124	1830795	09-02-2026	RONI, S.IP	Pembangunan Saluran Drainase / Gorong – Gorong	Pembuatan drainase	Rt 06 Rw 02 Tiyuh Mercu Buana Kec. Way Kenanga, Kab. Tulang Bawang Barat	DINAS PEKERJAAN UMUM DAN PENATAAN RUANG	Verifikasi TAPD	-	meter	Pembangunan Sistem Drainase Lingkungan
125	1830799	09-02-2026	RONI, S.IP	Penanganan Jalan Rusak Sedang Ruas Jalan Kabupaten	Peningkatan jalan lingkungan dari underlagh ke lapen	Rt 12 Rw 3 Tiyuh Mercu Buana Kec. Way Kenanga, Kab. Tulang Bawang Barat	DINAS PEKERJAAN UMUM DAN PENATAAN RUANG	Verifikasi TAPD	-	meter	Rekonstruksi Jalan
126	1830802	09-02-2026	RONI, S.IP	Penanganan Jalan Rusak Sedang Ruas Jalan Kabupaten	Peningkatan pembangunan jalan menjadi rigid beton	Jalan yang menghubungkan , Kab. Tulang Bawang Barat	DINAS PEKERJAAN UMUM DAN PENATAAN RUANG	Verifikasi TAPD	-	meter	Rekonstruksi Jalan
127	1830806	09-02-2026	RONI, S.IP	Pembangunan Saluran Drainase / Gorong – Gorong	Pembuatan drainase	Rt 03 Rt 02 Tiyuh Mercu Buana Kec. Way Kenanga, Kab. Tulang Bawang Barat	DINAS PEKERJAAN UMUM DAN PENATAAN RUANG	Verifikasi TAPD	-	meter	Pembangunan Sistem Drainase Lingkungan
128	1830850	09-02-2026	AHMAD RIDWANSYAH	Penanganan Jalan Rusak Sedang Ruas Jalan Kabupaten	Pemeliharaan jalan kabupaten	Tiyuh Setia Agung Kec. Gunung Terang, Kab. Tulang Bawang Barat	-	Validasi Mitra Bappeda	2000	meter	-
129	1830859	09-02-2026	AHMAD RIDWANSYAH	Penyuluhan/Sosialisasi penyehatan lingkungan	Bantuan BPJS gratis	Tiyuh Setia Agung Kec. Gunung Terang, Kab. Tulang Bawang Barat	DINAS KESEHATAN	Ditolak	10	kepala keluarga	Pengelolaan Jaminan Kesehatan Masyarakat
130	1830866	09-02-2026	AHMAD RIDWANSYAH	Penyediaan dan Penyelenggaraan Air Bersih	Pengadaan sumur bor	Tiyuh Terang Bumi Agung Kec. Gunung Terang, Kab. Tulang Bawang Barat	DINAS PEKERJAAN UMUM DAN PENATAAN RUANG	Verifikasi TAPD	-	Unit	Pembangunan Sistem Penyediaan Air Minum (SPAM) Jaringan Perpipaan
131	1830874	09-02-2026	AHMAD RIDWANSYAH	Infrastruktur	Perbaikan masjid	Tiyuh Terang Bumi Agung Kec. Gunung Terang, Kab. Tulang Bawang Barat	-	Ditolak	1	titik	-
132	1830889	09-02-2026	MIRDAH	Penanganan Jalan Rusak Sedang Ruas Jalan Kabupaten	Perbaikan jalan	Cahyo Randu dusun 01 Kec. Pagar Dewa, Kab. Tulang Bawang Barat	-	Validasi Mitra Bappeda	1000	meter	-
133	1830893	09-02-2026	MIRDAH	Penyuluhan/Sosialisasi penyehatan lingkungan	Bantuan BPJS gratis	Cahyou Randu dusun 02 Kec. Pagar Dewa, Kab. Tulang Bawang Barat	DINAS KESEHATAN	Ditolak	10	kepala keluarga	Pengelolaan Jaminan Kesehatan Masyarakat
134	1830926	09-02-2026	MIRDAH	sarana dan prasarana pendukung destinasi pariwisata	Bantuan seragam baju pengajian	vdfs, Kab. Tulang Bawang Barat	-	Dibatalkan	1	kelompok	-
135	1830956	09-02-2026	M. ARIS PRATAMA HANAN, SE	Infrastruktur	Bantuan penerangan jalan	Mekar Sari Jaya Rt 04 Kec. Lambu Kibang, Kab. Tulang Bawang Barat	-	Validasi Mitra Bappeda	5	titik	-
136	1830965	09-02-2026	M. ARIS PRATAMA HANAN, SE	Penyuluhan/Sosialisasi penyehatan lingkungan	Bantuan BPJS gratis	Mekar Sari Jaya Rt 04 Kec. Lambu Kibang, Kab. Tulang Bawang Barat	DINAS KESEHATAN	Ditolak	8	kepala keluarga	Pengelolaan Jaminan Kesehatan Masyarakat
137	1830973	09-02-2026	M. ARIS PRATAMA HANAN, SE	Penanganan Jalan Rusak Sedang Ruas Jalan Kabupaten	Perbaikan jalan yang belum selesai	Marga Jaya Indah Rt 02 Rk 01, Kab. Tulang Bawang Barat	DINAS PEKERJAAN UMUM DAN PENATAAN RUANG	Verifikasi TAPD	-	meter	Rekonstruksi Jalan
138	1830984	09-02-2026	M. ARIS PRATAMA HANAN, SE	Penanganan Jalan Rusak Sedang Ruas Jalan Kabupaten	Pembangunan jalan	Tiyuh Margodadi Kec. Batu Putih, Kab. Tulang Bawang Barat	DINAS PEKERJAAN UMUM DAN PENATAAN RUANG	Verifikasi TAPD	-	meter	Rekonstruksi Jalan

NO	ID USULAN	TANGGAL USUL	PENGUSUL	USULAN	MASALAH	ALAMAT LOKASI	OPD TUJUAN	STATUS	VOLUME	SATUAN	SUB KEGIATAN
139	1831021	09-02-2026	A R I B	Penanganan Jalan Rusak Sedang Ruas Jalan Kabupaten	Perbaikan jalan	Tiyuh Gading Kencana menuju Dayamurni, Kab. Tulang Bawang Barat	-	Validasi Mitra Bappeda	2000	meter	-
140	1831031	09-02-2026	A R I B	Infrastruktur	Bantuan pengadan lampu jalan	di depan SDN 13 Tiyuh Gading Kencana, Kab. Tulang Bawang Barat	DINAS PEKERJAAN UMUM DAN PENATAAN RUANG	Dikembalikan	1	jalur	-
141	1831042	09-02-2026	A R I B	Penyediaan dan Penyelenggaraan Air Bersih	Bantuan pengadaan sumur bor	Tiyuh Gading Kencana Rk 1 Rt 5, Kab. Tulang Bawang Barat	DINAS PEKERJAAN UMUM DAN PENATAAN RUANG	Verifikasi TAPD	-	titik	Pembangunan Sistem Penyediaan Air Minum (SPAM) Jaringan Perpipaan
142	1831052	09-02-2026	A R I B	Infrastruktur	Tiang listrik	di wilayah sawah menuju tanggul gajah mati , Kab. Tulang Bawang Barat	DINAS PEKERJAAN UMUM DAN PENATAAN RUANG	Dikembalikan	10	titik	-
143	1831059	09-02-2026	A R I B	Penanganan Jalan Rusak Sedang Ruas Jalan Kabupaten	Perbaikan jalan usaha tani	Tiyuh Gading Kencana Rk 1 Rt 5 , Kab. Tulang Bawang Barat	DINAS PEKERJAAN UMUM DAN PENATAAN RUANG	Verifikasi TAPD	-	meter	Rekonstruksi Jalan
144	1831073	09-02-2026	DEDDY ROBIANSYAH, S.H, M.M	Rehabilitasi Sedang /Berat Ruang Kelas	Rehap gedung sekolah	SDN 8 Tiyuh Karta Sari Kec. Tulang Bawang Udik, Kab. Tulang Bawang Barat	-	Validasi Mitra Bappeda	1	Gedung	-
145	1831079	09-02-2026	DEDDY ROBIANSYAH, S.H, M.M	Penanganan Jalan Rusak Sedang Ruas Jalan Kabupaten	Peningkatan perbaikan jalan	Tiyuh Karta Sari Rk 1 Rt 1 Kec. Tulang Bawang Udik, Kab. Tulang Bawang Barat	DINAS PEKERJAAN UMUM DAN PENATAAN RUANG	Verifikasi TAPD	-	meter	Rekonstruksi Jalan
146	1831081	09-02-2026	DEDDY ROBIANSYAH, S.H, M.M	Penanganan Jalan Rusak Sedang Ruas Jalan Kabupaten	Peningkatan perbaikan jalan	Tiyuh Marga Kencana jalan 2 Rk 4 Rt 16 Kec. Tulang Bawang Udik, Kab. Tulang Bawang Barat	DINAS PEKERJAAN UMUM DAN PENATAAN RUANG	Verifikasi TAPD	-	meter	Rekonstruksi Jalan
147	1831089	09-02-2026	DEDDY ROBIANSYAH, S.H, M.M	Penanganan Jalan Rusak Sedang Ruas Jalan Kabupaten	Peningkatan pembangunan jalan poros kabupaten menjadi hotmix	Rt 1 sampai Rt 3 Tiyuh Karta Sari Kec. Tulang Bawang Udik, Kab. Tulang Bawang Barat	DINAS PEKERJAAN UMUM DAN PENATAAN RUANG	Verifikasi TAPD	-	meter	Rekonstruksi Jalan
148	1831098	09-02-2026	ARIF NUROHMAN, SP	Penanganan Jalan Rusak Sedang Ruas Jalan Kabupaten	Perbaikan jalan masuk ke sekolah	SD 16 Tumijajar Tiyuh Margodadi, Kab. Tulang Bawang Barat	-	Validasi Mitra Bappeda	50	meter	-
149	1831106	09-02-2026	ARIF NUROHMAN, SP	Pembangunan Sarana, Prasarana dan Utilitas Sekolah	Pembuatan kamar mandi	SD 14 Tiyuh Margodadi, Kab. Tulang Bawang Barat	DINAS PENDIDIKAN DAN KEBUDAYAAN	Verifikasi Perangkat Daerah	1	titik	-
150	1831114	09-02-2026	ARIF NUROHMAN, SP	Penanganan Jalan Rusak Sedang Ruas Jalan Kabupaten	Perbaikan jalan	Simpang arah Makarti dan Margodadi Rk 4 Rt 9, Kab. Tulang Bawang Barat	DINAS PEKERJAAN UMUM DAN PENATAAN RUANG	Verifikasi TAPD	-	meter	Rekonstruksi Jalan
151	1831119	09-02-2026	ARIF NUROHMAN, SP	Penyediaan dan Penyelenggaraan Air Bersih	Pembuatan Sumur Bor	Rk 6 Rt 13 Tiyuh Margodadi, Kab. Tulang Bawang Barat	DINAS PEKERJAAN UMUM DAN PENATAAN RUANG	Verifikasi TAPD	-	titik	Pembangunan Sistem Penyediaan Air Minum (SPAM) Jaringan Perpipaan
152	1831126	09-02-2026	ARIF NUROHMAN, SP	Rehabilitasi Sedang /Berat Ruang Kelas	Perbaikan gedung sekolah	SD 8 Dayamurni Kec. Tumijajar , Kab. Tulang Bawang Barat	DINAS PENDIDIKAN DAN KEBUDAYAAN	Verifikasi Perangkat Daerah	1	Gedung	-
153	1831135	09-02-2026	ARIF NUROHMAN, SP	Penanganan Jalan Rusak Sedang Ruas Jalan Kabupaten	Peningkatan jalan onderlagh dan lapen menuju sekolah	SD dan SMP Islam Kretif Dayamurni Kec. Tumijajar, Kab. Tulang Bawang Barat	DINAS PEKERJAAN UMUM DAN PENATAAN RUANG	Verifikasi TAPD	-	meter	Rekonstruksi Jalan
154	1831144	09-02-2026	H. EDI ANWAR, S.H.I., MH	Infrastruktur	Bantuan tiang listrik	Di jalan-jalan 2 Tiyuh Makarti , Kab. Tulang Bawang Barat	-	Validasi Mitra Bappeda	10	titik	-

NO	ID USULAN	TANGGAL USUL	PENGUSUL	USULAN	MASALAH	ALAMAT LOKASI	OPD TUJUAN	STATUS	VOLUME	SATUAN	SUB KEGIATAN
155	1831151	09-02-2026	H. EDI ANWAR, S.H.I., MH	Penanganan Jalan Rusak Sedang Ruas Jalan Kabupaten	Peningkatan jalan lingkungan	Tiyuh Murni Jaya Rk 3, Kab. Tulang Bawang Barat	DINAS PEKERJAAN UMUM DAN PENATAAN RUANG	Verifikasi TAPD	300	meter	Rekonstruksi Jalan
156	1831157	09-02-2026	H. EDI ANWAR, S.H.I., MH	Penanganan Jalan Rusak Sedang Ruas Jalan Kabupaten	Peningkatan perbaikan jalan	Jalan 2 Tiyuh Margo Mulyo Rt 25 Rk 7, Kab. Tulang Bawang Barat	DINAS PEKERJAAN UMUM DAN PENATAAN RUANG	Verifikasi TAPD	-	meter	Rekonstruksi Jalan
157	1831169	09-02-2026	HAIRUL AMIN, A.Md	Penanganan Jalan Rusak Sedang Ruas Jalan Kabupaten	Perbaikan jalan penghubung	Penghubung Tiyuh Kartaraharja menuju Tiyuh Way Sido, Kab. Tulang Bawang Barat	-	Validasi Mitra Bappeda	2000	meter	-
158	1831181	09-02-2026	HAIRUL AMIN, A.Md	Penyediaan dan Penyelenggaraan Air Bersih	Pembuatan Sumur bor	Tiyuh Karta Rk 8 Rt 01 Kec. Tulang Bawang Udik, Kab. Tulang Bawang Barat	DINAS PEKERJAAN UMUM DAN PENATAAN RUANG	Verifikasi TAPD	3	Unit	Operasi dan Pemeliharaan Sistem Penyediaan Air Minum (SPAM)
159	1831191	09-02-2026	HAIRUL AMIN, A.Md	Penyuluhan/Sosialisasi penyehatan lingkungan	Bantuan BPJS gratis	Tiyuh Karta Raya Kec. Tulang Bawang Udik, Kab. Tulang Bawang Barat	DINAS KESEHATAN	Ditolak	10	kepala keluarga	Pengelolaan Jaminan Kesehatan Masyarakat
160	1831199	09-02-2026	HAIRUL AMIN, A.Md	Penanganan Jalan Rusak Sedang Ruas Jalan Kabupaten	Peningkatan pembangunan jalan penghubung untuk ditingkatkan menjadi hotmix	Penghubung Tiyuh Sumber Rejo Rk 5 menuju Lampung Utara , Kab. Tulang Bawang Barat	DINAS PEKERJAAN UMUM DAN PENATAAN RUANG	Verifikasi TAPD	-	meter	Rekonstruksi Jalan
161	1831218	09-02-2026	HAIRUL AMIN, A.Md	Penanganan Jalan Rusak Sedang Ruas Jalan Kabupaten	Perbaikan jalan	Tiyuh Way Sido berbatsan dengan Lampung Utara, Kab. Tulang Bawang Barat	-	Dibatalkan	3000	meter	-
162	1831234	09-02-2026	BUSRONI, SH	Penanganan Jalan Rusak Sedang Ruas Jalan Kabupaten	Peningkatan perbaikan jalan kelanjutan menjadi hotmix	Tiyuh Way Sido perbatasan dengan Lampung Utara, Kab. Tulang Bawang Barat	-	Validasi Mitra Bappeda	3000	meter	-
163	1831242	09-02-2026	BUSRONI, SH	Penanganan Jalan Rusak Sedang Ruas Jalan Kabupaten	Perbaikan jalan	Tiyuh Kartaraharja Rk 6 - 7 sampai berbatasan dengan Tiyuh Way Sido, Kab. Tulang Bawang Barat	-	Validasi Mitra Bappeda	2000	meter	-
164	1831255	09-02-2026	BUSRONI, SH	Penanganan Jalan Rusak Sedang Ruas Jalan Kabupaten	Peningkatan jalan menjadi lapen	Tiyuh Sumber Rejo jalan II RK1 dan Rk 4, Kab. Tulang Bawang Barat	-	Validasi Mitra Bappeda	1500	meter	-
165	1831268	09-02-2026	BUSRONI, SH	Penguatan Distribusi Pangan Masyarakat Sasaran	Bantuan mesin giling rumput untuk pakan ternak	Tiyuh Gading Kencana , Kab. Tulang Bawang Barat	DINAS KETAHANAN PANGAN	Dikembalikan	1	kelompok	-
166	1831285	09-02-2026	EKO PRIHANTO, SE	Penanganan Jalan Rusak Sedang Ruas Jalan Kabupaten	Mohon perbaikan jalan utama	Tiyuh Cahyou Randu Kec. Pagar Dewa, Kab. Tulang Bawang Barat	-	Dibatalkan	2000	meter	-
167	1831288	09-02-2026	EKO PRIHANTO, SE	Penyediaan dan Penyelenggaraan Air Bersih	Pengadaaan sumur bor	Tiyuh Pagar Dewa, Kab. Tulang Bawang Barat	-	Dibatalkan	1	titik	-
168	1831295	09-02-2026	EKO PRIHANTO, SE	Penyuluhan/Sosialisasi penyehatan lingkungan	Bantuan BPJS gratis	Tiyuh Cahyou Randu Kec. Pagar Dewa, Kab. Tulang Bawang Barat	-	Dibatalkan	10	kepala keluarga	-
169	1831308	09-02-2026	M. REDI SETIAWAN	Penanganan Jalan Rusak Sedang Ruas Jalan Kabupaten	Perbaiakan jalan utama	Tiyuh Cahyou Randu Kec. Pagar Dewa, Kab. Tulang Bawang Barat	-	Validasi Mitra Bappeda	2000	meter	-
170	1831311	09-02-2026	M. REDI SETIAWAN	Penyediaan dan Penyelenggaraan Air Bersih	Pengadaan Sumur bor	Tiyuh Pagar Dewa, Kab. Tulang Bawang Barat	DINAS PEKERJAAN UMUM DAN PENATAAN RUANG	Verifikasi TAPD	-	titik	Pembangunan Sistem Penyediaan Air Minum (SPAM) Jaringan Perpipaan

NO	ID USULAN	TANGGAL USUL	PENGUSUL	USULAN	MASALAH	ALAMAT LOKASI	OPD TUJUAN	STATUS	VOLUME	SATUAN	SUB KEGIATAN
171	1831316	09-02-2026	M. REDI SETIAWAN	Penyuluhan/Sosialisasi penyehatan lingkungan	Bantuan BPJS gratis	Tiyuh Cahyou Randu Kec. Pagar Dewa, Kab. Tulang Bawang Barat	DINAS KESEHATAN	Ditolak	10	kepala keluarga	Pengelolaan Jaminan Kesehatan Masyarakat
172	1831324	09-02-2026	REVIN PANGGABEAN, SE	Penanganan Jalan Rusak Sedang Ruas Jalan Kabupaten	Mohon perbaikan jalan utama	Tiyuh Kibang Yekti Jaya Rk 05 Kac. Lambu Kibang, Kab. Tulang Bawang Barat	-	Validasi Mitra Bappeda	2000	meter	-
173	1831334	09-02-2026	REVIN PANGGABEAN, SE	Penyuluhan/Sosialisasi penyehatan lingkungan	Mohon permudahkan layanan pembuatan BPJS	Tiyuh Kibang Yekti Jaya Rk 05 Kec. Lambu Kibang, Kab. Tulang Bawang Barat	DINAS KESEHATAN	Ditolak	15	kepala keluarga	Pengelolaan Jaminan Kesehatan Masyarakat
174	1831338	09-02-2026	REVIN PANGGABEAN, SE	Penyediaan dan Penyelenggaraan Air Bersih	Pengadaan sumur bor	Tiyuh Kibang Yekti Jaya Rk 03 Kec. Lambu Kibang, Kab. Tulang Bawang Barat	DINAS PEKERJAAN UMUM DAN PENATAAN RUANG	Verifikasi TAPD	100	SR	Pembangunan Sistem Penyediaan Air Minum (SPAM) Jaringan Perpipaan
175	1831346	09-02-2026	SUDIRWAN, S.Sos	Penyediaan dan Penyelenggaraan Air Bersih	Mohon bantuan pengadaan sumur bor	Tiyuh Kibang Budi Jaya Rt 09 Rk 03 Kec. Lambu Kibang, Kab. Tulang Bawang Barat	-	Validasi Mitra Bappeda	1	titik	-
176	1831350	09-02-2026	SUDIRWAN, S.Sos	Penanganan Jalan Rusak Sedang Ruas Jalan Kabupaten	Mohon Perbaikan jalan utama	Tiyuh Kibang Budi Jaya Rt 01 Rk 01 Kec. Lambu Kibang, Kab. Tulang Bawang Barat	DINAS PEKERJAAN UMUM DAN PENATAAN RUANG	Verifikasi TAPD	-	meter	Rekonstruksi Jalan
177	1831354	09-02-2026	SUDIRWAN, S.Sos	Penyuluhan/Sosialisasi penyehatan lingkungan	Bantuan BPJS gratis	Tiyuh Kibang Budi Jaya Rt 01 Rk 01 Kec. Lambu Kibang, Kab. Tulang Bawang Barat	DINAS KESEHATAN	Ditolak	8	kepala keluarga	Pengelolaan Jaminan Kesehatan Masyarakat
178	1831361	09-02-2026	IBNU HAYAT	Penanganan Jalan Rusak Sedang Ruas Jalan Kabupaten	Mohon bantuan pembuatan jalan usaha tani	Tiyuh Lesung Bhakti Jaya Kec. Lambu Kibang, Kab. Tulang Bawang Barat	-	Validasi Mitra Bappeda	500	meter	-
179	1831363	09-02-2026	IBNU HAYAT	Penyediaan dan Penyelenggaraan Air Bersih	Mohon bantuan pengadaan sumur bor	Tiyuh Cahyou Randu Dusun 02 Kec. Pagar Dewa, Kab. Tulang Bawang Barat	DINAS PEKERJAAN UMUM DAN PENATAAN RUANG	Verifikasi TAPD	-	titik	Pembangunan Sistem Penyediaan Air Minum (SPAM) Jaringan Perpipaan
180	1831365	09-02-2026	IBNU HAYAT	Infrastruktur	Mohon bantuan tiang listrik	Tiyuh Cahyou Randu Dusun 03 Kec. Pagar Dewa, Kab. Tulang Bawang Barat	DINAS PEKERJAAN UMUM DAN PENATAAN RUANG	Dikembalikan	12	titik	-
181	1831368	09-02-2026	SAMSI	Penanganan Jalan Rusak Sedang Ruas Jalan Kabupaten	Mohon perbaikan jalan utama	Tiyuh Sido Makmur Kec. Batu Putih, Kab. Tulang Bawang Barat	-	Validasi Mitra Bappeda	2000	meter	-
182	1831372	09-02-2026	SAMSI	Infrastruktur	Mohon Bantuan penerangan jalan	Tiyuh Sido Makmur Rt 05 Suku 03 Kec. Batu Putih, Kab. Tulang Bawang Barat	DINAS PEKERJAAN UMUM DAN PENATAAN RUANG	Dikembalikan	10	titik	-
183	1831376	09-02-2026	SAMSI	Penyuluhan/Sosialisasi penyehatan lingkungan	Bantuan BPJS gratis	Tiyuh Sido Makmur Rt 05 Suku 03 Kec. Batu Putih, Kab. Tulang Bawang Barat	DINAS KESEHATAN	Ditolak	6	kepala keluarga	Pengelolaan Jaminan Kesehatan Masyarakat
184	1831384	09-02-2026	MUHAMMAD TAUFIK HIDAYAT, S.Pd	Penanganan Jalan Rusak Sedang Ruas Jalan Kabupaten	Perbaikan jalan	Tiyuh Sumber Rejo Rk 4 Rt 18 Kec. Tumijajar, Kab. Tulang Bawang Barat	-	Validasi Mitra Bappeda	2000	meter	-
185	1831387	09-02-2026	MUHAMMAD TAUFIK HIDAYAT, S.Pd	Pembangunan Saluran Drainase / Gorong – Gorong	Pembuatan drainase	Tiyuh Daya Sakti Kec. Tumijajar, Kab. Tulang Bawang Barat	DINAS PEKERJAAN UMUM DAN PENATAAN RUANG	Verifikasi TAPD	-	meter	Pembangunan Sistem Drainase Lingkungan

NO	ID USULAN	TANGGAL USUL	PENGUSUL	USULAN	MASALAH	ALAMAT LOKASI	OPD TUJUAN	STATUS	VOLUME	SATUAN	SUB KEGIATAN
186	1831389	09-02-2026	MUHAMMAD TAUFIK HIDAYAT, S.Pd	Penanganan Jalan Rusak Sedang Ruas Jalan Kabupaten	Perbaikan jalan lingkungan	Lingkungan II Dayamurni blok MHM, Kab. Tulang Bawang Barat	DINAS PEKERJAAN UMUM DAN PENATAAN RUANG	Verifikasi TAPD	-	meter	Rekonstruksi Jalan
187	1831402	09-02-2026	WILDAN, SE	Penanganan Jalan Rusak Sedang Ruas Jalan Kabupaten	Mohon bantuan perbaikan jalan poros	Tiyuh Sumber Rejo Rk 4 Rt 16 yang terletak di Suku 4 sampai Suku 5, Kab. Tulang Bawang Barat	-	Validasi Mitra Bappeda	2000	meter	-
188	1831408	09-02-2026	WILDAN, SE	Penguatan Distribusi Pangan Masyarakat Sasaran	Mohon bantuan mesin pencacah rumput untuk para peternak sapi	Tiyuh Gading Kencana Rk 1Rt 3 , Kab. Tulang Bawang Barat	DINAS KETAHANAN PANGAN	Ditolak	1	kelompok	-
189	1831417	09-02-2026	WILDAN, SE	Penanganan Jalan Rusak Sedang Ruas Jalan Kabupaten	Perbaikan jalan penghubung	Tiyuh Karta raharja Rk 1 terhubung ke Tiyuh Karta Rk 8 (Tapus), Kab. Tulang Bawang Barat	DINAS PEKERJAAN UMUM DAN PENATAAN RUANG	Verifikasi TAPD	-	meter	Rekonstruksi Jalan
190	1831420	09-02-2026	WILDAN, SE	Penanganan Jalan Rusak Sedang Ruas Jalan Kabupaten	Perbaikan jalan poros	Tiyuh Karta Raharja Kec. Tulang Bawang udik, Kab. Tulang Bawang Barat	DINAS PEKERJAAN UMUM DAN PENATAAN RUANG	Verifikasi TAPD	-	meter	Rekonstruksi Jalan
191	1831425	09-02-2026	WILDAN, SE	Penanganan Jalan Rusak Sedang Ruas Jalan Kabupaten	Mohon bantuan lapen jalan	Jalan III Dayamurni Lk IV Kec. Tumijajar, Kab. Tulang Bawang Barat	DINAS PEKERJAAN UMUM DAN PENATAAN RUANG	Verifikasi TAPD	-	meter	Rekonstruksi Jalan
192	1831434	09-02-2026	SUGARA JAYA RADES	Penanganan Jalan Rusak Sedang Ruas Jalan Kabupaten	Perbaikan jalan	Tiyuh Karta Kec. Tulang Bawang Udik, Kab. Tulang Bawang Barat	-	Validasi Mitra Bappeda	1000	meter	-
193	1831442	09-02-2026	SUGARA JAYA RADES	Penanganan Jalan Rusak Sedang Ruas Jalan Kabupaten	Perbaikan jalan	Jalan II Tiyuh Kagungan Ratu Agung, Kab. Tulang Bawang Barat	DINAS PEKERJAAN UMUM DAN PENATAAN RUANG	Verifikasi TAPD	-	meter	Rekonstruksi Jalan
194	1831448	09-02-2026	SUGARA JAYA RADES	Penanganan Jalan Rusak Sedang Ruas Jalan Kabupaten	Peningkatan jalan agar dilapen	Jalan ke Tk Al-Ikhlas dan jalan Sd 17 di Rt 3 Rw 5 Tiyuh Kagungan Ratu , Kab. Tulang Bawang Barat	DINAS PEKERJAAN UMUM DAN PENATAAN RUANG	Verifikasi TAPD	-	meter	Rekonstruksi Jalan
195	1831453	09-02-2026	SUGARA JAYA RADES	Penanganan Jalan Rusak Sedang Ruas Jalan Kabupaten	Peningkatan perbaikan jalan penghubung	Jalan penghubung Rk 7 Karta ke Tiyuh Kagungan Ratu depan SDN t Kec. Tulang Bawang Udik, Kab. Tulang Bawang Barat	DINAS PEKERJAAN UMUM DAN PENATAAN RUANG	Verifikasi TAPD	-	meter	Rekonstruksi Jalan
196	1831466	09-02-2026	EKO PRIHANTO, SE	Penanganan Jalan Rusak Berat Ruas Jalan Kabupaten (Batas Kerusakan Diatas 15 % Dari Luas Lapisan Permukaan)	Permohonan perbaikan dan peningkatan jalan	Tiyuh Tunas Jaya Rk 5 Rt 26 Kec. Gunung Agung, Kab. Tulang Bawang Barat	-	Validasi Mitra Bappeda	1000	meter	-
197	1831475	09-02-2026	EKO PRIHANTO, SE	Pembangunan jembatan dari kondisi awalnya (eksisting) tidak ada jembatan menjadi jembatan baru pada ruas jalan Kabupaten	Permohonan pembangunan jembatan penghubung	Antara Tiyuh Tunas Jaya ke Tiyuh Suka Jaya (Dusun Mrambung ke Dusun Sumber Rejeki), Kab. Tulang Bawang Barat	DINAS PEKERJAAN UMUM DAN PENATAAN RUANG	Verifikasi TAPD	1	titik	Penggantian Jembatan
198	1831481	09-02-2026	EKO PRIHANTO, SE	Pembangunan Sarana, Prasarana dan Utilitas Sekolah	Permohonan bantuan beasiswa dan sekolah gratis	Kecamatan Way Kenanga dan Kecamatan Gunung Agung, Kab. Tulang Bawang Barat	DINAS PENDIDIKAN DAN KEBUDAYAAN	Verifikasi Perangkat Daerah	2	Kecamatan	-
199	1831488	09-02-2026	EKO PRIHANTO, SE	Penanganan Jalan Rusak Berat Ruas Jalan Kabupaten (Batas Kerusakan Diatas 15 % Dari Luas Lapisan Permukaan)	Permohonan perbaikan jalan	Tiyuh Suka Jaya ke SP 1 dan Pasar SP 2 C Kec. Gunung Agung, Kab. Tulang Bawang Barat	DINAS PEKERJAAN UMUM DAN PENATAAN RUANG	Verifikasi TAPD	-	meter	Rekonstruksi Jalan

NO	ID USULAN	TANGGAL USUL	PENGUSUL	USULAN	MASALAH	ALAMAT LOKASI	OPD TUJUAN	STATUS	VOLUME	SATUAN	SUB KEGIATAN
200	1831490	09-02-2026	EKO PRIHANTO, SE	Penyediaan dan Penyelenggaraan Air Bersih	Permohonan pembuatan sumur bor	Tiyuh Tunas Jaya Rt 24 Kec. Gunung Agung, Kab. Tulang Bawang Barat	DINAS PEKERJAAN UMUM DAN PENATAAN RUANG	Verifikasi TAPD	-	titik	Pembangunan Sistem Penyediaan Air Minum (SPAM) Jaringan Perpipaan
201	1831499	09-02-2026	EKO PRIHANTO, SE	Penyuluhan/Sosialisasi penyehatan lingkungan	Meminta penambahan kuota BPJS gratis	Tiyuh Tunas Jaya Kec. Gunung Agung, Kab. Tulang Bawang Barat	DINAS KESEHATAN	Ditolak	10	kepala keluarga	Pengelolaan Jaminan Kesehatan Masyarakat
202	1831503	09-02-2026	EKO PRIHANTO, SE	Penyuluhan/Sosialisasi penyehatan lingkungan	Meminta penambahan kuota BPJS gratis	Tiyuh Suka Jaya Kec. Gunung Agung, Kab. Tulang Bawang Barat	DINAS KESEHATAN	Ditolak	8	kepala keluarga	Pengelolaan Jaminan Kesehatan Masyarakat
203	1831507	09-02-2026	EKO PRIHANTO, SE	Penyuluhan/Sosialisasi penyehatan lingkungan	Meminta penambahan kuota BPJS gratis	Tiyuh Jaya Murni Kec. Gunung Agung, Kab. Tulang Bawang Barat	DINAS KESEHATAN	Ditolak	12	kepala keluarga	Pengelolaan Jaminan Kesehatan Masyarakat

Daftar Usulan Rencana Dana Hibah Dalam Bentuk Anggaran Uang
Kabupaten Tulang Bawang Barat Tahun Anggaran 2027

No.	Perangkat Daerah	Pengusul (Nama Pengusul/Lembaga)	Alamat	Tanggal Proposal Usulan	Usulan	Nilai Usulan	Hasil verifikasi Dinas	Keterangan
1	2	3	4	5	6	7	8	9
1	Kesbangpol	Radio Antar Penduduk Indonesia (RAPI)	Komplek Perumahan Dinas PU Pulung Kenncana	28-Oct-25	Permohonan Biaya Kegiatan Oprasional dan kesekretariatan	31.385.000	15.000.000	
2	Kesbangpol	Inisiatif Lampung Sehat	Tiyuh Pulung Kencana RT 002 RW 004 Kecamatan Tulang Bawang Tengah	31-Oct-25	Pengadaan Peralatan Kantor	46.060.000	15.000.000	
3	Kesbangpol	Lembaga Investigasi Rakyat (LIR)	Jalan berlian Gg. TK melati Gerobokan RT.04 RW 05 kelurahan Panaragan jaya	10-Nov-25	Mensukseskan Musawarah Daerah (MUSDA)	75.850.000	15.000.000	
4	Kesbangpol	DPD Kebudayaan Seni Silat dan Tari Tjimande Tari Kolot Kebon Djeruk Hiliir (TTKKDH)	Jl. Raya penumangan RT 16 RW 6	27-Oct-25	Permohonan Bantuan Dana	126.500.000	20.000.000	
5	Kesbangpol	Forum Komunikasi Pedagang Pasar mulya Asri (FKP2M)	Jl. Siliwangi Mulya Asri kecamatan Tulang Bawang Tengah	10-May-26	Bantuan dana Kegiatan Pengembangan UMKM dan BAZAR UMKM	41.500.000	20.000.000	
6	Kesbangpol	DPC Persatuan Perintis Kemerdekaan Republlik Indonesia (PPKRI)	Tiyuh Tunas jaya Rt 10 RW 002 Kecamatan gunung Agung	25-Jul-25	Dukungan Dana Kegiatan	190.650.000	20.000.000	
7	Kesbangpol	Senkom Mitra Polri	Jl. Jendral Sudirman Daya Murni kecamatan Tumijajar	17-Jun-26	Permohonan Dana Hibah	114.985.000	25.000.000	
8	Kesbangpol	Persatuan Wredatama Republik Indonesia (PWRI)	Jl. Lintas pulung kencana panaragan jaya suku 2	08-Jun-26	Proposal Permohonan Bantuan Dana untuk Kegiatan PWRI	91.550.000	20.000.000	
9	Kesbangpol	Paguyuban Keluarga Jawa Kelahiran Sumatra (Pujakesuma)	Desa Indra Loka I RT/RW 001/005 Kecamatan Way kenanga	15-Jun-26	Proposal Bantuan Dana	60.000.000	20.000.000	

10	Kesbangpol	Donor Darah Suka Rela (DDS)	Jl. Jendral Sudirman RT 001 RW 005 Tiyuh Daya Asri	09-Jun-26	Permohonan Hibah Organisasi	50.500.000	15.000.000	
11	Dinas Pemberdayaan Perempuan dan Perlindungan Anak	Dharma Wanita persatuan	Pemda Tulang Bawang Barat	04-May-26	Permohonana Bantuan Dana Hibah 2027	75.000.000	75.000.000	
12	Dinas Kominfo	Forum Jurnalis Lampung (FORJIL)	Jl. Berlian RT 004 RW 005 Grobokan Kelurahan Panaragan, Kec. Tulang Bawang Tengah, Kab. Tulang Bawang Barat	14/01/2025	Pelatihan ,Workshop dan Peningkatan Sarana Media Pers untuk Mendukung Keterbukaan Informasi Publik	85.000.000	85.000.000	
13	Dinas Kominfo	(Forum Wartawan Media Harian Tulang Bawang Bersatu (FWMHTB)	Kelurahan Panaragan Jaya RT.003 RW.005, Kec. Tulang Bawang Tengah Kab. Tulang Bawang Barat	25/01/2025	Seminar Jurnalistik di Sekolah Menegah Atas yang ada di Kabupaten Tulang Bawang Barat.	81.000.000	81.000.000	
14	Dinas Kominfo	Jaringan Media Siber (JMSI)	Komplek Uluan Nurik Kelurahan Panaragan Jaya Kecamatan Tulang Bawang Tengah	25/01/2025	1. Lomba Karya Jurnalis, 2. Diskusi Publik Tentang Pers	70.000.000	70.000.000	
15	Dinas Kominfo	Serikat Media Siber Indonesia (SMSI)	Jl. Suay Umpu No.03 Kelurahan Panaragan Jaya Kecamatan Tulang Bawang Tengah, Tulang Bawang Barat. Hp. 082185179737	03/01/2025	Pelatihan Broadcasting Secara Akbar	657.000.000	657.000.000	
16	Dinas Kominfo	Wartawan Warta Online (WWO)	Tiyuh Pilung Kencana Rt 004 Rw 001,Kec. Tulang Bawang Tengah, Kab Tulang Bawang Barat.	07-Nov-24	Baksos, UKW, Sosialisasi KEJ dan UU Pers dan Rakernas	150.000.000	150.000.000	
17	Dinas Kominfo	Radio Antar Penduduk Indonesia (RAPI)	Komplek Perumahan Dinas PU Pulung Kencana Telp.08136659409	06-Jun-26	Rapat Kerja Wilayah (Rakerwil) serta Sosialisasi Hasil Rakerwil Rapi Wilayah 13 Kabupaten Tulang Bawang Barat.	30.060.000	30.060.000	

18	Dinas Pemuda, Olahraga dan Pariwisata	KONI Tulang Bawang Bar	Jl ZA Pagar Alam Tiyuh Kagungan Ratu Ratu	02-Jan-26	Program Kerja 2027 KONI	660.000.000	660.000.000	
19	Dinas Pemuda, Olahraga dan Pariwisata	KONI Tulang Bawang Bar	Jl ZA Pagar Alam Tiyuh Kagungan Ratu Ratu	02-Jan-26	LIGA TUBABA U-17 2027	750.000.000	750.000.000	
20	Dinas Pemuda, Olahraga dan Pariwisata	KONI Tulang Bawang Bar	Jl ZA Pagar Alam Tiyuh Kagungan Ratu Ratu	02-Jan-26	Pembinaan Cabang Olahraga	750.000.000	750.000.000	
21	Dinas Pemuda, Olahraga dan Pariwisata	KONI Tulang Bawang Bar	Jl ZA Pagar Alam Tiyuh Kagungan Ratu Ratu	02-Jan-26	KEJUARAAN MULTI EVENT DAN PENGADAAN SARANA OLAHRAGA	400.000.000	400.000.000	
22	Dinas Pemuda, Olahraga dan Pariwisata	Gerakan Pramuka Kwarcab Tulang Bawang Barat	Jl Radin Intan II Tirta Makmur Kec. Tulang Bawang Tengan, Kab. Tulang Bawang Barat	11-Jun-26	Program Kerja Gerakan Pramuka Kwarcab Tulang Bawang Barat	454.000.000	454.000.000	
23	Dinas kesehatan	Palang Merah Indonesia	Jl Radin Intan Gg. PU Tiyuh Pulung Kencana, Kec. Tulang Bawang Tengah, Kab. Tulang Bawang Barat	10-Feb-26	program Kerja PMI tahun 202	50.000.000	50.000.000	
	JUMLAH					**5.041.040.000**	**4.397.060.000**	

Daftar Usulan Rencana Dana Hibah Dalam Bentuk Barang
Kabupaten Tulang Bawang Barat Tahun Anggaran 2027

No.	Perangkat Daerah	Pengusul (Nama Pengusul/Lembaga)	Alamat	Tanggal Proposal Usulan	Usulan	Nilai Usulan	Hasil verifikasi Dinas	Keterangan
1	2	3	4	5	6	7	8	9
1	Dinas peternakan dan kesehatan Hewan	Poktan Karya Mukti	Tiyuh Mekar Sari Jaya RT/RW 04/02 Kec Lambu Kibang	11-Apr-26	Timbangan Kambing	15.000.000	15.000.000	
2	Dinas peternakan dan kesehatan Hewan	Poktan Santoso	Tiyuh Toto Wonodadi RT/RW 08/04 Kec Batu Puth	12-May-26	Timbangan Kambing	15.000.000	15.000.000	
3	Dinas peternakan dan kesehatan Hewan	Poktan Sido Makmur 3	Tiyuh Karta (Tapus) RK 09 Kec Tulang Bawang Udik	23-Jun-26	Timbangan Kambing	15.000.000	15.000.000	
4	Dinas peternakan dan kesehatan Hewan	Poktan Ngudi Luhur	Tiyuh Bujung Sari Marga Kec Pagar Dewa	28-May-26	Timbangan Kambing	15.000.000	15.000.000	
5	Dinas peternakan dan kesehatan Hewan	Poktan Margo Mukti 1	Tiyuh Penumangan Baru Kec Tulang Bawang Tengah	29-Jun-26	Timbangan Kambing	15.000.000	15.000.000	
6	Dinas peternakan dan kesehatan Hewan	Poktan Berkah	Tiyuh Gading Kencana Kec Tulang Bawang Udik	07-May-26	Timbangan Kambing	15.000.000	15.000.000	
7	Dinas peternakan dan kesehatan Hewan	Poktan Karya Mukti	Tiyuh Pagar Buana RT/RK 05/04 Kec Way Kenanga	04-Apr-26	Timbangan Kambing	15.000.000	15.000.000	
8	Dinas peternakan dan kesehatan Hewan	Poktan Karya Tani	Kelurahan Dayamurni RT/RW 01/01 Kec Tumijajar	15-May-26	Timbangan Kambing	15.000.000	15.000.000	

9	Dinas peternakan dan kesehatan Hewan	Poktan Karya Makmur	Tiyuh Suka Jaya, Kec. Gunung Agung	26-Jun-26	Timbangan Kambing	15.000.000	15.000.000	
10	Dinas peternakan dan kesehatan Hewan	Perkumpulan Bolo Ngarit Tubaba	Tiyuh Tirta Makmur Kec Tulang Bawang Tengah	14 Mei 2026	Chopper	200.000.000	200.000.000	
	JUMLAH					**335.000.000**	**335.000.000**	