BERITA DAERAH
KABUPATEN TULANG BAWANG BARAT

No.19, 2026 BAPPERIDA, Perubahan Rencana Kerja Pemerintah Daerah

BUPATI TULANG BAWANG BARAT
PROVINSI LAMPUNG

PERATURAN BUPATI TULANG BAWANG BARAT
NOMOR 19 TAHUN 2026
TENTANG
PERUBAHAN RENCANA KERJA PEMERINTAH DAERAH
TAHUN 2026

DENGAN RAHMAT TUHAN YANG MAHA ESA

BUPATI TULANG BAWANG BARAT,

Menimbang : bahwa untuk melaksanakan ketentuan Pasal 16 ayat (1) Peraturan Menteri Dalam Negeri Nomor 10 Tahun 2025 tentang Pedoman Penyusunan Rencana Kerja Pemerintah Daerah Tahun 2026, perlu menetapkan Peraturan Bupati tentang Perubahan Rencana Kerja Pemerintah Daerah Tahun 2026;

Mengingat :

1. Undang-Undang Nomor 25 Tahun 2004 tentang Sistem Perencanaan Pembangunan Nasional (Lembaran Negara Republik Indonesia Tahun 2004 Nomor 104, Tambahan Lembaran Negara Republik Indonesia Tahun 4421);
2. Undang–Undang Nomor 50 Tahun 2008 tentang Pembentukan Kabupaten Tulang Bawang Barat, Provinsi Lampung (Lembaran Negara Republik Indonesia Tahun 2008 Nomor 187, Tambahan Lembaran Negara Republik Indonesia Nomor 4934);
3. Undang-Undang Nomor 23 Tahun 2014 tentang Pemerintahan Daerah (Lembaran Negara Republik Indonesia Tahun 2014 Nomor 244, Tambahan Lembaran Negara Republik Indonesia Nomor 5587) sebagaimana telah diubah beberapa kali terakhir dengan Undang-Undang Nomor 6 Tahun 2023 tentang Penetapan Peraturan Pemerintah Pengganti Undang-Undang Nomor 2 Tahun 2022 tentang Cipta Kerja Menjadi Undang-Undang (Lembaran Negara Republik Indonesia Tahun 2023 Nomor 41, Tambahan Lembaran Negara Republik Indonesia Nomor 6856);
4. Undang-Undang Nomor 1 Tahun 2022 tentang Hubungan Keuangan Antara Pemerintah Pusat dan Pemerintah Daerah (Lembaran Negara Republik Indonesia Tahun 2022 nomor 4, Tambahan Lembaran Negara Republik Indonesia Nomor 6757);

5. Peraturan . . .

5. Undang – Undang Nomor 59 Tahun 2024 tentang Rencana Pembangunan Jangka Panjang Nasional tahun 2025-2045 (Lembaran Negara Republik Indonesia Tahun 2025 Nomor 194, Tambahan Lembaran Negara Republik Indonesia Nomor 6987);
6. Peraturan Pemerintah Nomor 39 Tahun 2006 tentang Tata Cara Pengendalian dan Evaluasi Pelaksanaan Rencana Pembangunan (Lembaran Negara Republik Indonesia Tahun 2006 Nomor 96, Tambahan Lembaran Negara Republik Indonesia Nomor 4663);
7. Peraturan Pemerintah Nomor 2 Tahun 2018 tentang Standar Pelayanan Minimal (Lembaran Negara Republik Indonesia Tahun 2018 Nomor 2, Tambahan Lembaran Negara Republik Indonesia Nomor 6178);
8. Peraturan Pemerintah Nomor 12 Tahun 2019 tentang Pengelolaan Keuangan Daerah (Lembaran Negara Republik Indonesia Tahun 2019 Nomor 42 Tambahan Lembaran Negara Republik Indonesia Nomor 6322);
9. Peraturan Pemerintah Nomor 35 Tahun 2023 tentang Ketentuan Umum Pajak Daerah Dan Retribusi Daerah (Lembaran Negara Republik Indonesia Tahun 2023 Nomor 85, Tambahan Lembaran Negara Republik Indonesia Nomor 6881);
10. Peraturan Pemerintah Nomor 37 Tahun 2023 tentang Pengelolaan Transfer Ke Daerah (Lembaran Negara Republik Indonesia Tahun 2023 Nomor 100, Tambahan Lembaran Negara Republik Indonesia Nomor 6883);
11. Peraturan Pemerintah Nomor 1 Tahun 2024 tentang Harmonisasi Kebijakan Fiskal Nasional (Lembaran Negara Republik Indonesia Tahun 2024 Nomor 2, Tambahan Lembaran Negara Republik Indonesia Nomor 6909);
12. Peraturan Presiden Nomor 111 Tahun 2022 tentang Pelaksanaan Pencapaian Tujuan Pembangunan Berkelanjutan (Lembaran negara Republik Indonesia Tahun 2022 Nomor 180);
13. Peraturan Presiden Nomor 12 tahun 2025 tentang Rencana Pembangunan Jangka Menengah Nasional tahun 2025-2029 (Lembaran Negara Republik Indonesia tahun 2025 Nomor 19);
14. Peraturan Presiden Nomor 117 Tahun 2025 tentang Rencana Kerja Pemerintah Tahun 2026 (Lembaran negara Republik Indonesia Tahun 2025 Nomor 185);
15. Peraturan Menteri Dalam Negeri Nomor 86 Tahun 2017 tentang Tata Cara Perencanaan, Pengendalian dan Evaluasi Pembangunan Daerah, Tata Cara Evaluasi Rancangan Peraturan Daerah Tentang Rencana Pembangunan Jangka Panjang Daerah dan Rencana Pembangunan Jangka Menengah Daerah, Serta Tata Cara Perubahan Rencana Pembangunan Jangka Panjang Daerah, Rencana Pembangunan Jangka Menengah Daerah, dan Rencana Kerja Pemerintah Daerah (Berita Negara Republik Indonesia Tahun 2017 Nomor 1312);

16. Peraturan Menteri Sosial Nomor 9 Tahun 2018 tentang Standar Teknis Pelayanan Dasar pada Standar Pelayanan Minimal Bidang Sosial di Daerah Provinsi dan di Daerah Kabupaten/Kota (Berita Negara Republik Indonesia Tahun 2018 Nomor 868);
17. Peraturan Menteri Dalam Negeri Nomor 114 Tahun 2018 tentang Standar Teknis Pelayanan Dasar pada Standar Pelayanan Minimal Sub Urusan Kebakaran Daerah Kabupaten/Kota (Berita Negara Republik Indonesia Tahun 2018 Nomor 1619);
18. Peraturan Menteri Dalam Negeri Nomor 121 Tahun 2018 tentang Standar Teknis Mutu Pelayanan Dasar Sub Urusan Ketentraman Dan Ketertiban Umum di Provinsi Dan Kabupaten/Kota (Berita Negara Republik Indonesia Tahun 2019 Nomor 204);
19. Peraturan Menteri Dalam Negeri Nomor 90 Tahun 2019 tentang Klasifikasi, Kodefikasi, dan Nomenklatur Perencanaan Pembangunan Dan Keuangan Daerah (Berita Negara Republik Indonesia Tahun 2019 Nomor 1447);
20. Peraturan Menteri Dalam Negeri Nomor 77 Tahun 2020 tentang Pedoman Teknis Pengelolaan Keuangan Daerah (Berita Negara Republik Indonesia Tahun 2020 Nomor 1781);
21. Peraturan Menteri Dalam Negeri Nomor 59 Tahun 2021 tentang Penerapan Standar Pelayanan Minimal (Berita Negara Republik Indonesia Tahun 2021 Nomor 1419);
22. Peraturan Menteri Pendidikan, Kebudayaan, Riset dan Teknologi Nomor 32 Tahun 2022 tentang Standar Teknis Pelayanan Minimal Pendidikan (Berita Negara Republik Indonesia Tahun 2022 Nomor 677);
23. Peraturan Menteri Pekerjaan Umum dan Perumahan Rakyat Nomor 13 tahun 2023 tentang Standar Teknis Standar Pelayanan Minimal Pekerjaan Umum Dan Perumahan Rakyat (Berita Negara Republik Indonesia Tahun 2023 Nomor 1006);
24. Peraturan Menteri Kesehatan Nomor 6 Tahun 2024 tentang Standar Teknis Pemenuhan Standar Pelayanan Minimal Kesehatan (Berita Negara Republik Indonesia Tahun 2024 Nomor 68);
25. Peraturan Menteri Dalam Negeri Nomor 12 Tahun 2024 tentang Pedoman Penyusunan Rencana Kerja Pemerintah Daerah Tahun 2025 (Berita Negara Republik Indonesia Tahun 2024 Nomor 543);
26. Peraturan Menteri Dalam Negeri Nomor 10 Tahun 2025 tentang Pedoman Penyusunan Rencana Kerja Pemerintah Daerah Tahun 2026 (Berita Negara Republik Indonesia Tahun 2025 Nomor 435);

27. Peraturan . . .

27. Keputusan Menteri Dalam Negeri Nomor 900.1-861 tahun 2026 tentang Perubahan Keempat Atas Kepusan Menteri Dalam Negeri Nomor 050-5889 Tahun 2021 tentang Hasil Verifikasi, Validasi dan Inventarisasi Pemutakhiran Klasifikasi, Kodefikasi, dan Nomenklatur Perencanaan Pembangunan dan Keuangan Daerah.
28. Peraturan Daerah Provinsi Lampung Nomor 17 Tahun 2024 tentang Rencana Pembangunan Jangka Panjang Daerah Tahun 2025-2045 (Lembaran Daerah Provinsi Lampung Tahun 2024 Nomor 17, Tambahan Lembaran Daerah Provinsi Lampung Nomor 559);
29. Peraturan Daerah Provinsi Lampung Nomor 2 Tahun 2025 tentang Rencana Pembangunan Jangka Menengah Daerah Provinsi Lampung 2025-2029 (Lembaran Daerah Provinsi Lampung Tahun 2025 Nomor 2, Tambahan Lembaran Daerah Provinsi Lampung Nomor 563);
30. Peraturan Gubernur Lampung Nomor 19 Tahun 2025 tentang Rencana Kerja Pemerintah Daerah Provinsi Lampung Tahun 2026 (Berita Daerah Provinsi Lampung Tahun 2025 Nomor 20);
31. Peraturan Daerah Kabupaten Tulang Bawang Barat Nomor 7 Tahun 2017 Tentang Urusan Kewenagan Kabupaten Tulang Bawang Barat (Lembaran Daerah Kabupaten Tulang Bawang Barat Tahun 2017 Nomor 7, Tambahan Lembaran Daerah Tulang Bawang Barat Nomor 81);
32. Peraturan Daerah Kabupaten Tulang Bawang Barat Nomor 9 Tahun 2017 Tentang Standar Pelayanan Publik (Lembaran Daerah Kabupaten Tulang Bawang Barat Tahun 2017 Nomor 9, Tambahan Lembaran Daerah Tulang Bawang Barat Nomor 83);
33. Peraturan Daerah Kabupaten Tulang Bawang Barat Nomor 3 Tahun 2023 Tentang Rencana Tata Ruang Wilayah Tahun 2023 – 2043 (Lembaran Daerah Kabupaten Tulang Bawang Barat Tahun 2023 Nomor 172, Tambahan Lembaran Daerah Tulang Bawang Barat Nomor 131);
34. Peraturan Daerah Kabupaten Tulang Bawang Barat Nomor 8 Tahun 2024 tentang Pajak Daerah dan Retribusi Daerah (Lembaran Daerah Kabupaten Tulang Bawang Barat Tahun 2024 Nomor 181, Tambahan Lembaran Daerah Kabupaten Tulang Bawang Barat Nomor 140);
35. Peraturan Daerah Kabupaten Tulang Bawang Barat Nomor 10 Tahun 2024 tentang Rencana Pembangunan Jangka Panjang Daerah Kabupaten Tulang Bawang Barat Tahun 2025-2045 (Lembaran Daerah Kabupaten Tulang Bawang Barat Tahun 2024 Nomor 183, Tambahan Lembaran Daerah Kabupaten Tulang Bawang Barat Nomor 31);

36. Peraturan ....

36. Peraturan Daerah Kabupaten Tulang Bawang Barat Nomor 8 Tahun 2025 tentang Rencana Pembangunan Jangka Menengah Daerah Kabupaten Tulang Bawang Barat Tahun 2025-2029 (Lembaran Daerah Kabupaten Tulang Bawang Barat Tahun 2025 Nomor 193, Tambahan Lembaran Daerah Kabupaten Tulang Bawang Barat Nomor 148);
37. Peraturan Bupati Tulang Bawang Barat Nomor 23 Tahun 2025 tentang Rencana Kerja Pemerintah Daerah Kabupaten Tulang Bawang Barat Tahun 2026 (Berita Daerah Kabupaten Tulang Bawang Barat Tahun 2025 Nomor 23);

MEMUTUSKAN:

Menetapkan : PERATURAN BUPATI TENTANG PERUBAHAN RENCANA KERJA PEMERINTAH DAERAH TAHUN 2026.

BAB I
KETENTUAN UMUM

Pasal 1

Dalam Peraturan Bupati ini yang dimaksud dengan:
1. Daerah adalah kesatuan masyarakat hukum yang mempunyai batas-batas wilayah yang berwenang mengatur dan mengurus Urusan Pemerintahan dan kepentingan masyarakat setempat menurut prakarsa sendiri berdasarkan aspirasi masyarakat dalam sistem Negara Kesatuan Republik IndonesiaPemerintah Daerah adalah bupati sebagai unsur penyelenggara Pemerintahan Daerah yang memimpin pelaksanaan urusan pemerintahan yang menjadi kewenangan daerah otonom.
2. Pemerintah Daerah adalah bupati sebagai unsur penyelenggara Pemerintahan Daerah yang memimpin pelaksanaan urusan pemerintahan yang menjadi kewenangan daerah otonom.
3. Bupati adalah Bupati Tulang Bawang Barat.
4. Rencana Kerja Pemerintah Daerah yang selanjutnya disingkat RKPD adalah dokumen perencanaan daerah untuk periode 1 (satu) tahun.
5. Perubahan RKPD adalah perubahan dokumen perencanaan daerah untuk periode 1 (satu) tahun yang dilakukan berdasarkan hasil evaluasi pelaksanaan dalam tahun berjalan yang menunjukkan adanya ketidak sesuaian dengan perkembangan keadaan dengan periode pelaksanaan selama 3 (tiga) bulan pada triwulan terakhir anggaran.

6. Perangkat .....

6. Perangkat Daerah adalah unsur pembantu Bupati dan Dewan Perwakilan Rakyat Daerah dalam penyelenggaraan urusan pemerintahan yang menjadi kewenangan daerah;
7. Unit kerja adalah bagian dari Perangkat Daerah yang melaksanakan satu atau beberapa program.
8. Kinerja adalah capaian keluaran/hasil/dampak dari subkegiatan/kegiatan/program/sasaran sehubungan dengan penggunaan sumber daya pembangunan.
9. Program adalah penjabaran kebijakan Perangkat Daerah dalam bentuk upaya yang berisi satu atau lebih kegiatan dengan menggunakan sumber daya yang disediakan untuk mencapai hasil yang terukur sesuai dengan tugas dan fungsi.
10. Kegiatan Perangkat Daerah adalah serangkaian aktivitas pembangunan yang dilaksanakan oleh Perangkat Daerah untuk menghasilkan keluaran (*output*) dalam rangka mencapai hasil (*outcome*) suatu program.
11. Sasaran adalah rumusan kondisi yang menggambarkan tercapainya tujuan, berupa hasil pembangunan daerah yang diperoleh dari pencapaian hasil (*outcome*) program Perangkat Daerah.
12. Keluaran (*output*) adalah suatu produk akhir berupa barang atau jasa dari serangkaian proses atas sumber daya pembangunan agar hasil (*outcome*) dapat terwujud.
13. Hasil (*outcome*) adalah keadaan yang ingin dicapai atau dipertahankan pada penerima manfaat dalam periode waktu tertentu yang mencerminkan berfungsinya keluaran dari beberapa kegiatan dalam satu program.
14. Kebijakan Umum Anggaran Perubahan yang selanjutnya disingkat KUA Perubahan adalah dokumen yang memuat perubahan kebijakan bidang pendapatan, belanja dan pembiayaan serta asumsi yang mendasarinya untuk periode 1 (satu) tahun.
15. Prioritas Dan Plafon Anggaran Sementara Perubahan yang selanjutnya disingkat PPAS Perubahan adalah perubahan rancangan program prioritas dan patokan batas maksimal anggaran yang diberikan kepada Perangkat Daerah untuk setiap program sebagai acuan dalam penyusunan Rencana Kerja Anggaran Perangkat Daerah sebelum disepakati dengan DPRD.

Pasal 2

(1) Perubahan RKPD Tahun 2026 berpedoman pada Rencana Pembangunan Jangka Menengah Daerah (RPJMD) Kabupaten Tulang Bawang Barat Tahun 2025 – 2029 dan hasil evaluasi pelaksanaan RKPD sampai Tahun berkenaan;
(2) Perubahan RKPD Tahun 2026 sebagaimana dimaksud pada ayat (1) dijadikan :

a. dasar .....

a. dasar penetapan Perubahan Rencana Kerja Perangkat Daerah;
b. pedoman penyusunan Kebijakan Umum Anggaran Perubahan APBD dan Perubahan PPAS;
c. landasan penyusunan Rancangan Peraturan Daerah tentang Perubahan APBD; dan
d. bahan evaluasi Raperda tentang Perubahan APBD.

(3) Perumusan perubahan RKPD tahun 2026 perlu memperhatikan hasil kesepakatan bersama antara Bupati dengan Ketua DPRD tentang penambahan kegiatan dan/atau subkegiatan baru pada KUA dan PPAS Tahun Anggaran 2026.

Pasal 3

(1) Perubahan RKPD Tahun 2026 disajikan dengan sistematika sebagai berikut:
a. BAB I : Pendahuluan;
b. BAB II : Evaluasi Hasil Triwulan II tahun 2026;
c. BAB III : Kerangka Ekonomi Daerah dan Keuangan Daerah;
d. BAB IV : Sasaran prioritas pembangunan Daerah;
e. BAB V : Rencana kerja dan pendanaan Daerah; dan
f. BAB VI : Penutup.

(2) Perubahan RKPD sebagaimana dimaksud pada ayat (1) tercantum dalam Lampiran yang merupakan bagian tidak terpisahkan dari Peraturan Bupati ini.

Pasal 4

Perubahan RKPD sebagaimana dimaksud dalam Pasal 2 dijadikan:
a. pedoman penyusunan KUA Perubahan dan PPAS Perubahan;
b. landasan penyusunan rancangan peraturan Daerah tentang perubahan APBD; dan
c. bahan evaluasi rancangan peraturan Daerah tentang Perubahan APBD.

BAB II
KETENTUAN PENUTUP

Pasal 5

Peraturan Bupati ini mulai berlaku pada tanggal diundangkan.

Agar .....

Agar setiap orang mengetahuinya, memerintahkan perundangan Peraturan Bupati ini dengan penetapannya dalam Berita Daerah Kabupaten Tulang Bawang Barat.

Ditetapkan di Panaragan
pada tanggal 27 Juli 2026

BUPATI TULANG BAWANG BARAT,

ttd.

NOVRIWAN JAYA

Diundangkan di Panaragan
pada tanggal, 27 Juli 2026

SEKRETARIS DAERAH
KABUPATEN TULANG BAWANG BARAT,

ttd.

IWAN MURSALIN

BERITA DAERAH KABUPATEN TULANG BAWANG BARAT TAHUN 2026 NOMOR 19

Salinan sesuai dengan aslinya
Kepala Bagian Hukum,

Budi Sugiyanto, S.H., M.H.
NIP. 19780522 201001 1 009

LAMPIRAN
PERATURAN BUPATI TULANG BAWANG BARAT
NOMOR 19 TAHUN 2026
TENTANG
PERUBAHAN RENCANA KERJA PEMERINTAH DAERAH TAHUN 2026

DAFTAR ISI

Halaman

BATANG TUBUH PERATURAN BUPATI PERUBAHAN RKPD TAHUN 2026

DAFTAR ISI
DAFTAR TABEL
DAFTAR GAMBAR

BAB I PENDAHULUAN 1

1.1. Latar Belakang..... 1
1.2. Dasar Hukum Penyusunan..... 3
1.3. Maksud dan Tujuan..... 6
1.4. Sistematika Penyusunan Perubahan RKPD..... 6

BAB II EVALUASI HASIL TRIWULAN 1 TAHUN 2026 8

2.1. Evaluasi RKPD s.d Tw.1 2026 8
2.1.1. Evaluasi Indikator Kinerja Makro Pembangunan . 8
2.1.1. Evaluasi Kinerja Perangkat Daerah Sampai Dengan Triwulan 1 Tahun 2026 20

BAB III KERANGKA EKONOMI DAERAH DAN KEUANGAN DAERA..... 27

3.1. Kerangka Ekonomi Daerah..... 27
3.1.1. Perkembangan Ekonomi Makkro Daerah 27
3.1.2. Perubahan Kerangka Ekonomi Tahun 2026..... 32

3.2. Kerangka Kebijakan Keuangan Daerah 35
3.2.1. Strategi Pengelolaan Keuangan Daerah Tahun 2026 35
3.2.2. Arah Kebijakan Pendapatan Daerah Tahun Anggaran 2026 37
3.2.3. Arah Kebijakan Belanja Daerah Tahun Anggaran 2026 39
3.2.4. Arah Kebijakan Pembiayaan Daerah Tahun Anggaran 2026 41
3.3. Gambaran Rekapitulasi Pendanaan Lintas Perangkat Daerah Untuk Penanggulangan Kemiskinan dan Percepatan Penurunan Stunting Tahun 2026 47

BAB IV SASARAN DAN PRIORITAS PEMBANGUNAN DAERAH 124

4.1. Keselarasan Sasaran Pembangunan Daerah Dalam RPJMD Kabupaten Tulang Bawang Barat Tahun 2025-2029 dengan Sasaran Nasional dalam RPJMN Tahun 2025-2009 125

4.2. Konsistensi Tujuan dan Sasaran RPJMD tahun Pelak Sanaan 2026 dengan Perubahan RKPD tahun 2026 ... 130
4.3. Prioritas dan Sasaran Pembangunan Tahun 2026 139
4.3.1. Tema dan Prioritas Penngunaan Daerah 139
4.3.2. Perubahan Target Sasaran Makkro Pembangunan Daerah Tahun 2026..... 139
4.3.3. Keselarasan Sasaran Pembangunan Pusat dan Daerah Sesuai Hasil Rapat Koordinasi Teknis Perencanaan Pembangunan (Rakortekbang) 142
4.3.4. Program Unggulan Daerah..... 143

4.4. Sinkrtonisasi Prioritas Pembangunan dengan Program Perangkat Daerah 145

BAB V RENCANA KERJA DAN PENDANAAN DAERAH 161

5.1. Rencana Kerja dan Pendanaan 161
5.2. Rencana Perubahan Target Kinerja Penyelenggaraan Pemerintah Daerah 168
5.2.1. Indikator Kinerja Utama (IKU) Daerah Perubahan Tahun 2026 169
5.2.2. Indikator Kinerja Penyelenggaraan Pemerintah Daerah..... 172

BAB VI PENUTUP 202

TABEL RINCIAN EVALUASI RENJA PD

TABEL RENJA PERUBAHAN PERANGKAT DAERAH RINCI

DAFTAR TABEL

Tabel **Halaman**

2.1. Sasaran Makro RKPD 2026 dan Capaian 2025 s.d Triwulan 1 2026 9
2.2. Capaian Indikator Kemiskinan Tulang Bawang Barat 14
2.3. Tren Capaian Kondisi Jalan Kab. Tulang Bawang Barat Tahun 2022 - 2025 17
2.4. Tren Capaian IKU, IKA, IKL Kab. Tulang Bawang Barat Tahun 2021 - 2025 19
2.5. Capaian Kinerja Pengelolaan Persampahan Kabupaten Tulang Bawang Barat 20
2.6. Sekala Nilai Peringkat Kinerja 21
2.7. Realisasi Kinerja Perangkat Daerah Kabupaten Tulang Bawang Barat Sampai Dengan Triwuan 1 2026 22
3.1. Distribusi PDRB ADHB dan Lanju Pertumbuhan Per-Lapangan Usaha Kab. Tulang Bawang Barat 2025..... 29
3.2. IHK & Tingkat Inflasi (M-to-M), (Y-to-D), (Y-on-Y) Kabupaten Mesuji, Maret 2026 31
3.3. Perubahan Asumsi Indikator Makro Tahun 2026..... 32
3.4. Matrik Proyeksi Pendapatan dan Belanja Daerah Perubahan RKPD Kab. Tubaba Tahun Anggaran 2026... 44
3.5. Dukungan Perangkat Daerah Dalam Penanganan Sektor Kemiskinan Kab. Tubaba tahun 2026 48
3.6. Dukungan Perangkat Daerah Dalam Penanganan Sektor Stunting Kab. Tubaba tahun 2026 94
4.1. Keselarasan Sasaran Pembangunan Daerah, Provinsi Lampung dan Nasional 123
4.2. Konsistensi Tujuan dan Sasaran RPJMD Tahun Pelaksanaan 2026 dengan Perubahan RKPD 2026..... 131
4.3. Perubahan Sasaran Makro Pembangunan Kab. Tulang Bawang Barat..... 140
4.4. Keselarasan Target Sasaran Pembangunan dalam RKP 2026, Target RKPD Provinsi 2026 dan Perubahan RKPD tahun 2026 TUBABA..... 142
4.5. Keselarasan Program Unggulan Daerah dengan Prioritas Pambangunan Kab. Tubaba tahun 2026 144
4.6. Sasaran Perubahan RKPD 2026 dan Prioritas Perubahan RKPD 2026 146
5.1. Proyeksi Pagu Belaja Daerah Per Perangkat Daerah Pada Perubahan RKPD Kab.Tulang Bawang Barat 2026..... 165
5.2. Target Indikator Kinerja Utama (IKU) Daerah Kab. Tulang Bawang Barat Perubahan RKPD Tahun 2026..... 170
5.3. Target Indikator Kinerja Daerah (IKD) dan Indikator Kinerja Kunci (IKK) Perubahan RKPD Kab. Tulang Bawang Barat Tahun 2026..... 173

DAFTAR GRAFIK

Grafik **Halaman**

2.1. Tren Laju Pertumbuhan Ekonomi (%) Kabupaten Tulang Bawang Barat Tahun 2021-2025 10
2.2. Tren Capaian PDRB Lapangan Usaha ADHB & ADHK Kabupaten Tulang Bawang Barat tahun 2021-2025..... 10
2.3. Tren PDRB Perkapita (Juta Rupiah) Kabupaten Tulang Bawang Barat Tahun 2021 – 2025 11
2.4. Tren Indeks Pembangunan Manusia (IPM) Kabupaten Tulang Bawang Barat Tahun 2021 – 2025 12
2.5. Tren Tingkat Pengangguran Terbuka / TPT (%) Kabupaten Tulang Bawang Barat Tahun 2021 – 2025 13
2.6. Tren Tingkat Kemiskinan (%) Kabupaten Tulang Bawang Barat Tahun 2021 – 2025 14
2.7. Gini Ratio (Indeks Gini) Kabupaten Tulang Bawang Barat Tahun 2021 – 2025..... 15
2.8. Tren Lanju Inflasi (%) Kabupaten Tulang Bawang Barat Tahun 2022 – 2025 & Triwulan I 2026..... 16
2.9. Tren Kemantapan Jalan Kabupaten (%) Kabupaten Tulang Bawang Barat tahun 2021 – 2025 17
2.10. Tren Indeks Kualitas Lingkungan Hidup (IKLH) Kab. Tulang Bawang Barat Tahun 2021 – 2025 19
3.1. Tren Laju Pertumbuhan Ekonomi Kabupaten Tulang Bawang Barat, Provinsi Lampung dan Nasional Tahun 2021 – 2026 triwulan 1 27
3.2. Struktur PDRB Kabupaten Tulang Bawang Barat Menurut 5 Lapangan Usaha Terbesar Tahun 2026 Triwulan 1 28
3.3. Perbandingan Inflasi Kab. Tulang Bawang Barat (Mesuji) Provinsi Lampung dan Nasional Tahun 2021 – 2026..... 30

BAB I
PENDAHULUAN

1.1 Latar Belakang

Rencana Kerja Pemerintah Daerah (RKPD) merupakan dokumen perencanaan pembangunan daerah untuk periode 1 (satu) tahun yang disusun sebagai penjabaran dari Rencana Pembangunan Jangka Menengah Daerah (RPJMD). Sebagaimana diamanatkan dalam Undang-Undang Nomor 25 Tahun 2004 tentang Sistem Perencanaan Pembangunan Nasional dan Undang-Undang Nomor 23 Tahun 2014 tentang Pemerintahan Daerah, RKPD memuat rancangan kerangka ekonomi daerah, prioritas pembangunan daerah, rencana kerja dan pendanaan pembangunan yang diselenggarakan oleh Pemerintah Daerah maupun yang ditempuh dengan mendorong partisipasi masyarakat.

RKPD Kabupaten Tulang Bawang Barat Tahun 2026 telah ditetapkan melalui Peraturan Bupati Tulang Bawang Barat Nomor 23 Tahun 2025 tentang Rencana Kerja Pemerintah Daerah Kabupaten Tulang Bawang Barat Tahun 2026. Dokumen tersebut merupakan penjabaran tahun ke-2 (dua) dari Rencana Pembangunan Jangka Menengah Daerah (RPJMD) Kabupaten Tulang Bawang Barat Tahun 2025–2029, sekaligus menjadi dasar penyusunan Kebijakan Umum APBD (KUA) dan Prioritas dan Plafon Anggaran Sementara (PPAS) Tahun Anggaran 2026.

Dalam perjalanan pelaksanaannya, RKPD Tahun 2026 tidak terlepas dari berbagai dinamika yang terjadi, baik pada tingkat global, nasional, maupun daerah. Berbagai perkembangan keadaan yang terjadi setelah ditetapkannya RKPD Tahun 2026, diantaranya meliputi perubahan asumsi makro ekonomi, perkembangan realisasi keuangan daerah, pergeseran kebutuhan program dan kegiatan prioritas, serta adanya kebijakan nasional yang perlu diakomodir dalam dokumen perencanaan daerah. Selain itu, penyusunan Perubahan RKPD Kabupaten Tulang Bawang Barat Tahun 2026 juga mengacu pada ketentuan Pasal 14 Peraturan Menteri Dalam Negeri Nomor 10 Tahun 2025 tentang Pedoman Penyusunan Rencana Kerja Pemerintah Daerah Tahun 2026, yang mengatur bahwa dalam penyusunan Perubahan RKPD dapat dilakukan penambahan program, kegiatan, dan subkegiatan baru sebagai hasil pemutakhiran Program Strategis Nasional yang tercantum dalam Rencana Kerja Pemerintah (RKP) Tahun 2026. Ketentuan tersebut menjadi salah satu dasar dalam melakukan penyesuaian substansi Perubahan RKPD agar tetap selaras dengan arah kebijakan pembangunan nasional.

Sesuai ketentuan Pasal 343 Peraturan Menteri Dalam Negeri Nomor 86 Tahun 2017 tentang Tata Cara Perencanaan, Pengendalian dan Evaluasi Pembangunan Daerah, serta Tata Cara Perubahan Rencana Pembangunan Jangka Panjang Daerah, Rencana Pembangunan Jangka Menengah Daerah, dan Rencana Kerja Pemerintah Daerah, Perubahan RKPD dapat dilakukan apabila dari hasil evaluasi pelaksanaannya dalam tahun berjalan menunjukkan adanya ketidaksesuaian dengan perkembangan keadaan, yaitu meliputi:

1. Perkembangan yang tidak sesuai dengan asumsi prioritas pembangunan daerah, kerangka ekonomi daerah dan keuangan daerah, rencana program dan kegiatan RKPD berkenaan; dan/atau
2. Keadaan yang menyebabkan saldo anggaran lebih tahun anggaran sebelumnya harus digunakan untuk tahun berjalan; dan/atau
3. Kebijakan nasional, keadaan darurat, keadaan luar biasa, dan perintah dari peraturan perundang-undangan.

Selanjutnya dengan memperhatikan ketentuan Pasal 17 ayat (2) Undang-Undang Nomor 17 Tahun 2003 tentang Keuangan Negara yang mengamanatkan bahwa penyusunan RAPBD berpedoman kepada RKPD, dan Pasal 25 ayat (2) Undang-Undang Nomor 25 Tahun 2004 tentang Sistem Perencanaan Pembangunan Nasional yang menyatakan bahwa RKPD menjadi pedoman penyusunan RAPBD, maka untuk menjaga konsistensi antara perencanaan dan penganggaran, dilaksanakanlah penyusunan Perubahan RKPD Kabupaten Tulang Bawang Barat Tahun 2026 yang akan ditetapkan melalui Peraturan Bupati. Perubahan RKPD ini selanjutnya akan menjadi landasan penyusunan Perubahan Kebijakan Umum APBD (KUPA) dan Perubahan Prioritas dan Plafon Anggaran Sementara (PPAS) dalam menyusun Perubahan APBD Kabupaten Tulang Bawang Barat Tahun Anggaran 2026.

Penyusunan Perubahan RKPD Kabupaten Tulang Bawang Barat Tahun 2026 ini menggunakan program/kegiatan/sub kegiatan yang berpedoman pada Peraturan Menteri Dalam Negeri Nomor 90 Tahun 2019 dan Keputusan Menteri Dalam Negeri Nomor 900.1-2850 Tahun 2025 tentang Perubahan Ketiga atas Keputusan Menteri Dalam Negeri Nomor 050-5889 Tahun 2021 tentang Hasil Verifikasi, Validasi dan Inventarisasi Pemutakhiran Klasifikasi, Kodefikasi, dan Nomenklatur Perencanaan Pembangunan dan Keuangan Daerah.

Penyusunan Perubahan RKPD Tahun 2026 juga dilakukan dalam rangka menyelaraskan arah kebijakan pembangunan daerah dengan kebijakan nasional sebagaimana tertuang dalam Rencana Pembangunan Jangka Menengah Nasional (RPJMN) Tahun 2025–2029 dengan tema “Bersama Indonesia Maju, Menuju Indonesia Emas 2045”, serta Tema Rencana Kerja Pemerintah (RKP) Tahun 2026 yaitu “Kedaulatan Pangan dan Energi, serta Ekonomi yang Produktif dan Inklusif”.

Pada tingkat Provinsi, Pemerintah Provinsi Lampung telah menetapkan Tema Pembangunan Provinsi Lampung Tahun 2026 yaitu “Penguatan Ketahanan Pangan dan Infrastruktur untuk Pertumbuhan Ekonomi yang Inklusif dan Berkelanjutan”. Tema ini menjadi kerangka acuan bagi kabupaten/kota dalam Provinsi Lampung, termasuk Kabupaten Tulang Bawang Barat, dalam menyusun prioritas pembangunannya.

Dalam konteks pembangunan daerah Kabupaten Tulang Bawang Barat, pelaksanaan RKPD Tahun 2026 juga berpedoman pada Visi dan Misi RPJMD Kabupaten Tulang Bawang Barat Tahun 2025–2029, dengan misi-misi pembangunan yang meliputi: (1) Meningkatkan Kualitas SDM yang Kreatif dan Inovatif dengan Meningkatkan Pelayanan Kesehatan dan Pendidikan; (2)

Meningkatkan Produktivitas dan Daya Saing Sektor-Sektor Ekonomi Produktif; (3) Menyelenggarakan Tata Kelola Pemerintahan yang Terintegrasi, Taat Azaz, dan Kolaboratif; (4) Membangun Kehidupan Masyarakat yang Aman, Harmonis, Berkeadilan, dan Berbudaya; serta (5) Meningkatkan Pembangunan Infrastruktur serta Pengembangan Wilayah yang Merata dan Berkelanjutan.

Adapun Tema Pembangunan RKPD Kabupaten Tulang Bawang Barat Tahun 2026 yang telah ditetapkan adalah "Penguatan Modal Dasar Pembangunan Melalui Peningkatan SDM, Infrastruktur dan Pengembangan Ekonomi Produktif". Tema tersebut mencerminkan komitmen Pemerintah Kabupaten Tulang Bawang Barat untuk meletakkan fondasi yang kuat bagi pembangunan jangka menengah melalui tiga pilar utama: penguatan sumber daya manusia yang berkualitas dan berdaya saing, percepatan pembangunan infrastruktur dasar yang merata dan berkualitas, serta pengembangan sektor-sektor ekonomi produktif yang memberikan nilai tambah bagi masyarakat.

Berdasarkan hal-hal tersebut di atas, Pemerintah Kabupaten Tulang Bawang Barat memandang perlu untuk menyusun Perubahan RKPD Tahun 2026 guna memastikan target rencana program, lokasi, dan kegiatan prioritas daerah yang tercantum dalam dokumen dimaksud dapat dicapai secara efektif dan efisien, serta selaras dengan perkembangan keadaan dan kebijakan pembangunan nasional maupun daerah.

1.2 Dasar Hukum Penyusunan

Landasan hukum Perubahan Rencana Kerja Pemerintah Daerah (Perubahan RKPD) Kabupaten Tulang Bawang Barat Tahun 2026 sebagai berikut :

1. Undang-Undang Nomor 17 Tahun 2003 tentang Keuangan Negara (Lembaran Negara Republik Indonesia Tahun 2003 Nomor 47, Tambahan Lembaran Negara Republik Indonesia Nomor 4286);
2. Undang-Undang Nomor 25 Tahun 2004 tentang Sistem Perencanaan Pembangunan Nasional (Lembaran Negara Republik Indonesia Tahun 2004 Nomor 104, Tambahan Lembaran Negara Republik Indonesia Nomor 4421);
3. Undang-Undang Nomor 50 Tahun 2008 tentang Pembentukan Kabupaten Tulang Bawang Barat, Provinsi Lampung (Lembaran Negara Republik Indonesia Tahun 2008 Nomor 187, Tambahan Lembaran Negara Republik Indonesia Nomor 4934);
4. Undang-Undang Nomor 23 Tahun 2014 tentang Pemerintahan Daerah (Lembaran Negara Republik Indonesia Tahun 2014 Nomor 244, Tambahan Lembaran Negara Republik Indonesia Nomor 5587) sebagaimana telah diubah beberapa kali, terakhir dengan Undang-Undang Nomor 6 Tahun 2023 tentang Penetapan Peraturan Pemerintah Pengganti Undang-Undang Nomor 2 Tahun 2022 tentang Cipta Kerja Menjadi Undang-Undang (Lembaran Negara Republik Indonesia Tahun 2023 Nomor 41, Tambahan Lembaran Negara Republik Indonesia Nomor 6856);

5. Undang-Undang Nomor 1 Tahun 2022 tentang Hubungan Keuangan Antara Pemerintah Pusat dan Pemerintah Daerah (Lembaran Negara Republik Indonesia Tahun 2022 Nomor 4, Tambahan Lembaran Negara Republik Indonesia Nomor 6757);
6. Undang-Undang Nomor 59 Tahun 2024 tentang Rencana Pembangunan Jangka Panjang Nasional Tahun 2025–2045;
7. Peraturan Pemerintah Nomor 39 Tahun 2006 tentang Tata Cara Pengendalian dan Evaluasi Pelaksanaan Rencana Pembangunan (Lembaran Negara Republik Indonesia Tahun 2006 Nomor 96, Tambahan Lembaran Negara Republik Indonesia Nomor 4663);
8. Peraturan Pemerintah Nomor 2 Tahun 2018 tentang Standar Pelayanan Minimal (Lembaran Negara Republik Indonesia Tahun 2018 Nomor 2, Tambahan Lembaran Negara Republik Indonesia Nomor 6178);
9. Peraturan Pemerintah Nomor 12 Tahun 2019 tentang Pengelolaan Keuangan Daerah (Lembaran Negara Republik Indonesia Tahun 2019 Nomor 42, Tambahan Lembaran Negara Republik Indonesia Nomor 6322);
10. Peraturan Pemerintah Nomor 35 Tahun 2023 tentang Ketentuan Umum Pajak Daerah dan Retribusi Daerah (Lembaran Negara Republik Indonesia Tahun 2023 Nomor 85, Tambahan Lembaran Negara Republik Indonesia Nomor 6881);
11. Peraturan Pemerintah Nomor 37 Tahun 2023 tentang Pengelolaan Transfer ke Daerah (Lembaran Negara Republik Indonesia Tahun 2023 Nomor 100, Tambahan Lembaran Negara Republik Indonesia Nomor 6883);
12. Peraturan Pemerintah Nomor 1 Tahun 2024 tentang Harmonisasi Kebijakan Fiskal Nasional (Lembaran Negara Republik Indonesia Tahun 2024 Nomor 2, Tambahan Lembaran Negara Republik Indonesia Nomor 6909);
13. Peraturan Presiden Nomor 12 Tahun 2025 tentang Rencana Pembangunan Jangka Menengah Nasional Tahun 2025–2029 (Lembaran Negara Republik Indonesia Tahun 2025 Nomor 19);
14. Peraturan Presiden Nomor 117 Tahun 2025 tentang Rencana Kerja Pemerintah Tahun 2026;
15. Instruksi Presiden Nomor 1 Tahun 2025 tentang Efisiensi Belanja dalam Pelaksanaan Anggaran Pendapatan dan Belanja Negara dan Anggaran Pendapatan dan Belanja Daerah Tahun 2025;
16. Instruksi Presiden Nomor 9 Tahun 2025 tentang Percepatan Pembentukan Koperasi Desa/Kelurahan Merah Putih;
17. Peraturan Menteri Dalam Negeri Nomor 86 Tahun 2017 tentang Tata Cara Perencanaan, Pengendalian dan Evaluasi Pembangunan Daerah, Tata Cara Evaluasi Rancangan Peraturan Daerah tentang Rencana Pembangunan Jangka Panjang Daerah dan Rencana Pembangunan Jangka Menengah Daerah, serta Tata Cara Perubahan Rencana Pembangunan Jangka Panjang Daerah, Rencana Pembangunan Jangka Menengah Daerah, dan Rencana Kerja Pemerintah Daerah (Berita Negara Republik Indonesia Tahun 2017 Nomor 1312);

18. Peraturan Menteri Dalam Negeri Nomor 90 Tahun 2019 tentang Klasifikasi, Kodefikasi dan Nomenklatur Perencanaan Pembangunan dan Keuangan Daerah (Berita Negara Republik Indonesia Tahun 2019 Nomor 1447);
19. Peraturan Menteri Dalam Negeri Nomor 77 Tahun 2020 tentang Pedoman Teknis Pengelolaan Keuangan Daerah (Berita Negara Republik Indonesia Tahun 2020 Nomor 1781);
20. Peraturan Menteri Dalam Negeri Nomor 59 Tahun 2021 tentang Penerapan Standar Pelayanan Minimal (Berita Negara Republik Indonesia Tahun 2021 Nomor 1419);
21. Peraturan Menteri Dalam Negeri Nomor 10 Tahun 2025 tentang Pedoman Penyusunan Rencana Kerja Pemerintah Daerah Tahun 2026 (Berita Negara Republik Indonesia Tahun 2025 Nomor 435);
22. Keputusan Menteri Dalam Negeri Nomor 900.1-2850 Tahun 2025 tentang Perubahan Ketiga atas Keputusan Menteri Dalam Negeri Nomor 050-5889 Tahun 2021 tentang Hasil Verifikasi, Validasi dan Inventarisasi Pemutakhiran Klasifikasi, Kodefikasi dan Nomenklatur Perencanaan Pembangunan dan Keuangan Daerah;
23. Peraturan Daerah Provinsi Lampung Nomor 17 Tahun 2024 tentang Rencana Pembangunan Jangka Panjang Daerah Provinsi Lampung Tahun 2025–2045 (Lembaran Daerah Provinsi Lampung Tahun 2024 Nomor 17, Tambahan Lembaran Daerah Provinsi Lampung Nomor 559);
24. Peraturan Daerah Provinsi Lampung Nomor 2 Tahun 2026 tentang Rencana Pembangunan Jangka Menengah Provinsi Lampung;
25. Peraturan Gubernur Lampung Nomor 19 Tahun 2025 tentang Rencana Kerja Pemerintah Daerah Provinsi Lampung Tahun 2026;
26. Peraturan Daerah Kabupaten Tulang Bawang Barat Nomor 10 Tahun 2024 tentang Rencana Pembangunan Jangka Panjang Daerah (RPJPD) Kabupaten Tulang Bawang Barat Tahun 2025–2045 (Lembaran Daerah Kabupaten Tulang Bawang Barat Tahun 2024 Nomor 183, Tambahan Lembaran Daerah Kabupaten Tulang Bawang Barat Nomor 31);
27. Peraturan Daerah Kabupaten Tulang Bawang Barat Nomor 8 Tahun 2025 tentang Rencana Pembangunan Jangka Menengah Daerah (RPJMD) Kabupaten Tulang Bawang Barat Tahun 2025–2029;
28. Peraturan Daerah Kabupaten Tulang Bawang Barat Nomor 8 Tahun 2024 tentang Pajak Daerah dan Retribusi Daerah (Lembaran Daerah Kabupaten Tulang Bawang Barat Tahun 2024 Nomor 181, Tambahan Lembaran Daerah Kabupaten Tulang Bawang Barat Nomor 139);
29. Peraturan Daerah Kabupaten Tulang Bawang Barat Nomor 14 Tahun 2025 tentang Anggaran Pendapatan dan Belanja Daerah Tahun Anggaran 2026;
30. Peraturan Bupati Tulang Bawang Barat Nomor 23 Tahun 2025 tentang Rencana Kerja Pemerintah Daerah Kabupaten Tulang Bawang Barat Tahun 2026;

31. Peraturan Bupati Tulang Bawang Barat Nomor 35 Tahun 2025 tentang Rencana Strategis Perangkat Daerah Tahun 2025–2029; dan
32. Peraturan Bupati Tulang Bawang Barat Nomor 31 Tahun 2025 tentang Rencana Kerja Perangkat Daerah Tahun 2026.

1.3 Maksud dan Tujuan

Perubahan RKPD Kabupaten Tulang Bawang Barat Tahun 2026 dimaksudkan sebagai upaya mensinergikan, mensinkronkan dan mengintegrasikan kebijakan Nasional dan Provinsi Lampung dengan program dan kegiatan Pemerintah Daerah Kabupaten Tulang Bawang Barat dalam menentukan arah dan langkah kebijakan pembangunan sampai akhir tahun 2026, serta mewujudkan keselarasan dalam menentukan rencana program dan kegiatan prioritas pembangunan daerah. Adapun tujuan penyusunan Perubahan RKPD Kabupaten Tulang Bawang Barat Tahun 2026 adalah:

1. Sebagai dasar penetapan Perubahan Rencana Kerja Perangkat Daerah Tahun 2026;
2. Menjadi pedoman bagi Pemerintah Daerah dalam rangka penyusunan Perubahan Kebijakan Umum APBD (Perubahan KUA) dan Perubahan Prioritas dan Pagu Anggaran Sementara (Perubahan PPAS) Tahun Anggaran 2026;
3. Melakukan penyesuaian program, kegiatan, dan sub kegiatan yang memiliki capaian rendah dan/atau capaiannya sudah terlampau tinggi, serta pergeseran anggaran antar program, kegiatan, dan sub kegiatan guna efektivitas dan efisiensi belanja pemerintah; dan
4. Mengakomodir penyesuaian terhadap perubahan kebijakan nasional yang berdampak pada pelaksanaan pembangunan daerah Kabupaten Tulang Bawang Barat.

1.4 Sistematika Penyusunan Perubahan RKPD

Dokumen Perubahan RKPD Kabupaten Tulang Bawang Barat Tahun 2026 disusun dengan sistematika sebagai berikut :

BAB I PENDAHULUAN

Memuat latar belakang, dasar hukum penyusunan, maksud dan serta sistematika RKPD.

BAB II EVALUASI HASIL TRIWULAN I TAHUN 2026

Mencakup telaahan terhadap hasil evaluasi pelaksanaan program dan kegiatan RKPD sampai dengan Triwulan I tahun 2026.

BAB III KERANGKA EKONOMI DAN KEUANGAN DAERAH

Memuat penjelasan tentang kondisi ekonomi tahun lalu dan perkiraan tahun berjalan, yang antara lain mencakup indikator pertumbuhan ekonomi daerah, sumber – sumber pendapatan dan kebijakan pemerintah daerah yang diperlukan dalam pembangunan perekonomian daerah meliputi pendapatan daerah, belanja daerah, dan pembiayaan daerah.

BAB IV SASARAN DAN PRIORITAS PEMBANGUNAN DAERAH

Berisi tentang perumusan prioritas dan sasaran pembangunan daerah.

BAB V RENCANA KERJA DAN PENDANAAN DAERAH

Mengemukakan secara eksplisit perubahan rencana program dan kegiatan prioritas daerah yang disusun berdasarkan evaluasi pembangunan, kedudukan RKPD tahun berjalan dan Rencana Kinerja Daerah yang direncanakan dalam RPJMD untuk tahun rencana 2026.

BAB VI PENUTUP

BAB II
EVALUASI HASIL TRIWULAN I TAHUN 2026

2.1 Evaluasi RKPD s.d Tw I 2026

Berdasarkan Peraturan Menteri Dalam Negeri Nomor 86 Tahun 2017 tentang Tata Cara Perencanaan, Pengendalian dan Evaluasi Pembangunan Daerah, dasar dalam perumusan Perubahan Rencana Kerja Pemerintah Daerah (RKPD) adalah hasil evaluasi pelaksanaan RKPD sampai dengan Triwulan I tahun berkenaan. Evaluasi ini bertujuan untuk memperoleh gambaran menyeluruh mengenai capaian kinerja program dan kegiatan serta realisasi keuangan daerah dalam tahun berjalan.

Pelaksanaan evaluasi RKPD Kabupaten Tulang Bawang Barat Tahun 2026 sampai dengan Triwulan I dimaksudkan untuk menilai kesesuaian antara rencana program dan kegiatan dalam RKPD dengan capaian indikator kinerja yang dilaksanakan melalui APBD, sekaligus menjadi landasan dalam penyusunan Perubahan RKPD Kabupaten Tulang Bawang Barat Tahun 2026. Hasil evaluasi ini selanjutnya digunakan sebagai dasar pertimbangan dalam melakukan penyesuaian program, kegiatan, dan sub kegiatan, pergeseran anggaran, serta penajaman prioritas pembangunan daerah.

2.1.1 Evaluasi Indikator Kinerja Makro Pembangunan

Evaluasi capaian indikator makro pembangunan merupakan bagian penting dari penyusunan Perubahan RKPD Tahun 2026, khususnya untuk menilai sejauh mana program dan kegiatan yang telah dilaksanakan sampai dengan Triwulan I berkontribusi terhadap pencapaian target pembangunan Kabupaten Tulang Bawang Barat.

Evaluasi triwulanan dilakukan untuk mengetahui perkembangan pencapaian indikator kinerja, mengidentifikasi kendala pelaksanaan program dan kegiatan, serta menjadi dasar penyesuaian kebijakan agar target pembangunan daerah dapat tercapai secara optimal pada akhir tahun anggaran. Dalam rangka mewujudkan pembangunan yang berkelanjutan dan meningkatkan kesejahteraan masyarakat, Pemerintah Kabupaten Tulang Bawang Barat terus berupaya mengoptimalkan pelaksanaan program dan kegiatan pembangunan secara efektif dan efisien sesuai dengan prioritas yang telah ditetapkan. Perubahan RKPD Tahun 2026 menjadi salah satu instrumen untuk menyesuaikan arah kebijakan pembangunan dengan kondisi aktual daerah serta kebutuhan prioritas pembangunan yang berkembang.

Penyesuaian dalam Perubahan RKPD dapat berupa perubahan target kinerja, pergeseran kegiatan dan anggaran, penambahan maupun penundaan program tertentu, yang dilakukan untuk meningkatkan efektivitas pelaksanaan pembangunan daerah. Oleh karena itu, diperlukan evaluasi terhadap pelaksanaan program dan kegiatan perangkat daerah sampai dengan Triwulan I Tahun 2026 guna mengetahui tingkat efektivitas pelaksanaan anggaran dan kesesuaian realisasi kegiatan terhadap rencana yang telah ditetapkan.

Hasil evaluasi tersebut selanjutnya menjadi dasar dalam penyusunan langkah perbaikan, penyempurnaan kebijakan, serta penyesuaian strategi pembangunan pada sisa tahun anggaran agar target pembangunan daerah dapat tercapai secara optimal.

Sasaran makro yang ditetapkan dalam RKPD Kabupaten Tulang Bawang Barat Tahun 2026 yang pada saat penyusunan masih menggunakan data dasar realiasi di tahun 2024 sehingga perlu dilakukan peyesuaian nilai target yang berdasarkan capain di tahun 2025 beserta capaian terakhir pada triwulan 1 tahun 2026 yang dapat dilihat pada tabel berikut :

Tabel 2.1
Sasaran Makro RKPD Tahun 2026 & Capaian 2025 Triwulan 1 2026

No	Sasaran Makro	Target 2026	Realisasi 2025 & Tw 1 2026
1	Laju pertumbuhan Ekonomi	4,76	5,52**) (Maret 2026)
2	PDRB Perkapita (Juta)	56,541	55,87*)
3	Indeks Pembangunan Manusia (IPM)	71,35	70,61*)
4	TPT (Tingkat Pengangguran Terbuka)%	3,62	3,71*)
5	Tingkat Kemiskinan	7,15	6,72*)
6	Gini Ratio (Indeks Gini)	0.219 - 0,269	0,239*)
7	Laju Inflasi	2,7 - 3,5	1,50** (Maret 2026)
8	Kemantapan Jalan %	63,55	40,16*)
9	Indeks Kualitas Lingkungan Hidup (IKLH)	68,31	70,65*)

Sumber : RKPD Tulang Bawang Barat Tahun 2026
Catatan : ** = Capaian triuwlan 1 2026
* = Capaian 2025

Berikut uraian capaian masing-masing indikator makro pembangunan Kabupaten Tulang Bawang Barat sampai dengan Akhir tahun 2025 dan Triwulan I Tahun 2026 :

1) Laju Pertumbuhan Ekonomi

Laju Pertumbuhan Ekonomi (LPE) merupakan salah satu indikator utama yang mencerminkan dinamika perekonomian suatu daerah. LPE diukur melalui persentase perubahan nilai Produk Domestik Regional Bruto (PDRB) atas dasar harga konstan dari satu periode ke periode berikutnya. Pertumbuhan ekonomi yang positif dan berkelanjutan mencerminkan meningkatnya aktivitas produksi, konsumsi, dan investasi di suatu wilayah.

Grafik 2. 1
Tren Laju Pertumbuhan Ekonomi (%)
Kabupaten Tulang Bawang Barat Tahun 2021–2025

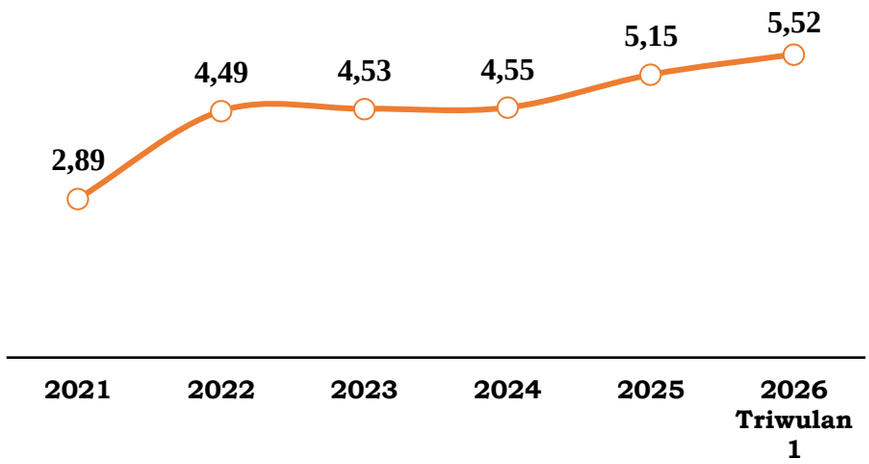

Sumber : BPS Tubaba

Berdasarkan data yang tersedia, LPE Kabupaten Tulang Bawang Barat pada Triwulan 1 Tahun 2026, tercatat sebesar 5,52 persen. Angka ini meningkat dibandingkan capaian pada tahun sebelumnya sebesar 5,15 persen (capaian tahunan). Selama periode 2021–2026 Triwulan 1, LPE Kabupaten Tulang Bawang Barat menunjukkan tren yang positif.

Grafik 2. 2
Tren Capaian PDRB Lapangan Usaha ADHB & ADHK
Kabupaten Tulang Bawang Barat tahun 2021 - 2025

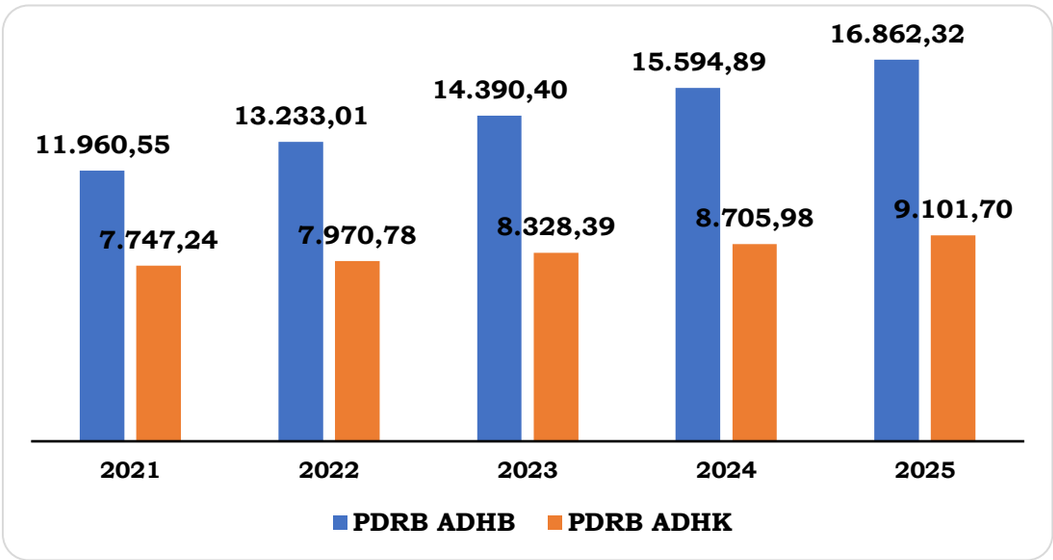

Sumber : BPS Tubaba

Pertumbuhan ekonomi yang positif tersebut juga tercermin dari perkembangan nilai Produk Domestik Regional Bruto (PDRB) Kabupaten Tulang Bawang Barat yang terus meningkat. PDRB Atas Dasar Harga Berlaku (ADHB) meningkat signifikan dari Rp11.960,55 miliar pada tahun 2021 menjadi Rp16.862,32 miliar

pada tahun 2025, atau tumbuh sebesar 40,98 persen selama periode tersebut. Peningkatan ini menandakan pergerakan ekonomi yang kuat secara nominal yang didorong oleh peningkatan output produksi dan kenaikan harga komoditas unggulan daerah.

Sementara itu, PDRB Atas Dasar Harga Konstan (ADHK) yang mencerminkan pertumbuhan ekonomi riil meningkat dari Rp7.747,24 miliar pada tahun 2021 menjadi Rp9.101,70 miliar pada tahun 2025 atau tumbuh 17,48 persen. Perbedaan pertumbuhan antara ADHB dan ADHK mencerminkan besarnya pengaruh inflasi terhadap nilai ekonomi nominal daerah, sehingga peningkatan produktivitas riil di sektor-sektor unggulan tetap menjadi perhatian dalam pelaksanaan pembangunan Kabupaten Tulang Bawang Barat.

Mempertimbangkan tren positif yang konsisten dan capaian yang sudah melampaui target, dalam Perubahan RKPD Tahun 2026 target LPE diusulkan untuk disesuaikan menjadi rentang 5,52 – 5,60 persen.

2) PDRB Perkapita

Produk Domestik Regional Bruto (PDRB) per kapita merupakan salah satu indikator penting dalam menggambarkan tingkat kesejahteraan ekonomi masyarakat di suatu daerah. Indikator ini menunjukkan rata-rata pendapatan yang diterima oleh penduduk sebagai hasil dari aktivitas ekonomi dalam suatu wilayah. Penyajian PDRB per kapita dilakukan berdasarkan dua pendekatan, yaitu atas dasar harga berlaku (ADHB) dan atas dasar harga konstan (ADHK).

PDRB per kapita ADHB menggambarkan nilai rata-rata pendapatan masyarakat yang masih dipengaruhi oleh perubahan harga (inflasi), sehingga mencerminkan kemampuan ekonomi secara nominal pada tahun berjalan. Sementara itu, PDRB per kapita ADHK memberikan gambaran pertumbuhan ekonomi riil karena telah menghilangkan pengaruh perubahan harga, sehingga lebih tepat digunakan untuk melihat perkembangan kesejahteraan masyarakat dari waktu ke waktu.

Grafik 2. 3
Tren PDRB Per Kapita (Juta Rupiah)
Kab. Tulang Bawang Barat Tahun 2021–2025

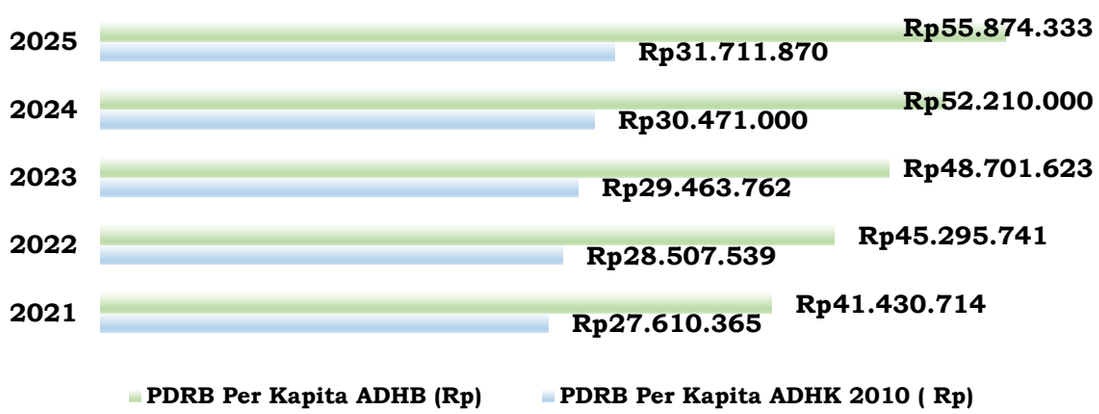

Sumber : BPS Tubaba

PDRB Per Kapita ADHB Kabupaten Tulang Bawang Barat pada Tahun 2025 tercatat sebesar Rp55,87 juta, meningkat dibandingkan tahun sebelumnya sebesar Rp52,21 juta. Capaian ini telah mencapai 98,8 persen dari target RKPD Tahun 2026 sebesar Rp56,541 juta. Dengan tren kenaikan rata-rata Rp1,8 juta per tahun dan proyeksi perkembangan ekonomi sampai akhir tahun 2026, target PDRB Per Kapita dipertahankan pada 56,541 juta yang dinilai masih realistis untuk dicapai.

3) Indeks Pembangunan Manusia

Indeks Pembangunan Manusia (IPM) merupakan indikator komposit yang mengukur capaian pembangunan manusia dari tiga dimensi dasar, yaitu umur panjang dan hidup sehat, pengetahuan, serta standar hidup layak. IPM Kabupaten Tulang Bawang Barat menunjukkan tren peningkatan yang konsisten dari 67,76 pada tahun 2021 menjadi 70,61 pada tahun 2025, dengan rata-rata kenaikan sekitar 0,63 poin per tahun.

Grafik 2. 4
Tren Indeks Pembangunan Manusia (IPM)
Kabupaten Tulang Bawang Barat Tahun 2021–2025

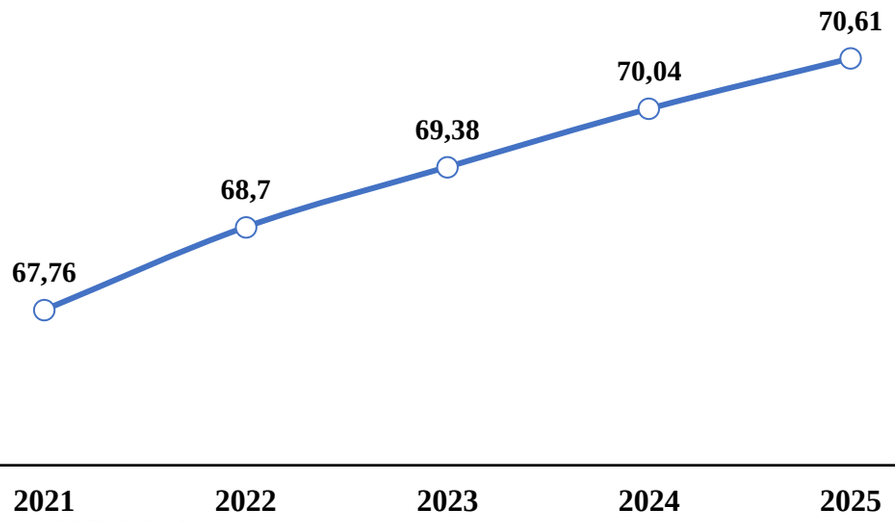

Sumber : BPS Tubaba

IPM Kabupaten Tulang Bawang Barat pada Tahun 2025 tercatat sebesar 70,61, meningkat dibandingkan tahun sebelumnya sebesar 70,04 yaitu pada tahun 2024. Capaian ini masih memerlukan upaya penguatan untuk mencapai target yang ditetapkan sebesar 71,35 di tahun 2026.

Capaian IPM Kabupaten Tulang Bawang Barat sebesar 70,61 pada tahun 2025 tidak terlepas dari perbaikan seluruh indikator komposit penyusunnya. Usia Harapan Hidup (UHH) meningkat menjadi 74,55 tahun, Harapan Lama Sekolah (HLS) mencapai 12,30 tahun, Rata-rata Lama Sekolah (RLS) meningkat menjadi 7,81 tahun, serta Pengeluaran Per Kapita yang Disesuaikan tumbuh menjadi Rp10.032 ribu, semuanya menunjukkan tren positif yang konsisten dari tahun ke tahun.

4) Tingkat Pengangguran Terbuka

Tingkat Pengangguran Terbuka (TPT) adalah indikator yang mengukur proporsi angkatan kerja yang tidak memiliki pekerjaan dan sedang aktif mencari pekerjaan. Semakin rendah TPT mencerminkan semakin baiknya kondisi penyerapan tenaga kerja di daerah. Selama periode 2021–2025, TPT Kabupaten Tulang Bawang Barat menunjukkan pergerakan yang fluktuatif dengan tren penurunan secara umum.

Grafik 2. 5
Tren Tingkat Pengangguran Terbuka / TPT (%)
Kabupaten Tulang Bawang Barat Tahun 2021–2025

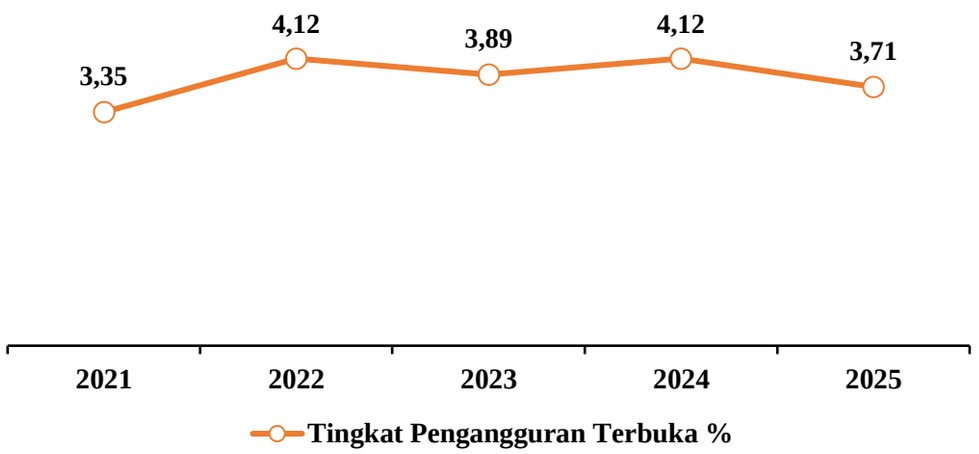

Sumber : BPS Tubaba

TPT Kabupaten Tulang Bawang Barat pada Tahun 2025 tercatat sebesar 3,71 persen, jika dibandingkan dengan capaian tahun sebelumnya 4,12 persen tahun 2024, menurun 0,41 persen. Capaian tersebut sedikit di atas target RKPD Tahun 2026 yang ditetapkan sebesar 3,62 persen, selisih 0,09 persen. Capaian tersebut masih dalam batas yang dapat ditoleransi mengingat dinamika pasar tenaga kerja yang bersifat fluktuatif.

Target TPT Kabupaten Tulang Bawang Barat dalam RKPD Tahun 2026 ditetapkan sebesar 3,62 persen. Target tersebut masih cukup relevan jika dibadingkan dengan capaian pada TPT ditahun 2025 hal ini dikarenakan target yang dipasang pada tahun 2026 masih menunjukkan bahwa target TPT masih belum terpenuhi (berada di bawah target).

5) Tingkat Kemiskinan

Tingkat kemiskinan merupakan persentase penduduk yang memiliki pengeluaran per kapita per bulan di bawah garis kemiskinan. Tingkat kemiskinan Kabupaten Tulang Bawang Barat menunjukkan tren penurunan yang konsisten, dari 8,32 persen pada tahun 2021 menjadi 6,72 persen pada tahun 2025, dengan rata-rata penurunan sekitar 0,37 persen poin per tahun.

Grafik 2. 6
Tren Tingkat Kemiskinan (%)
Kabupaten Tulang Bawang Barat Tahun 2021–2025

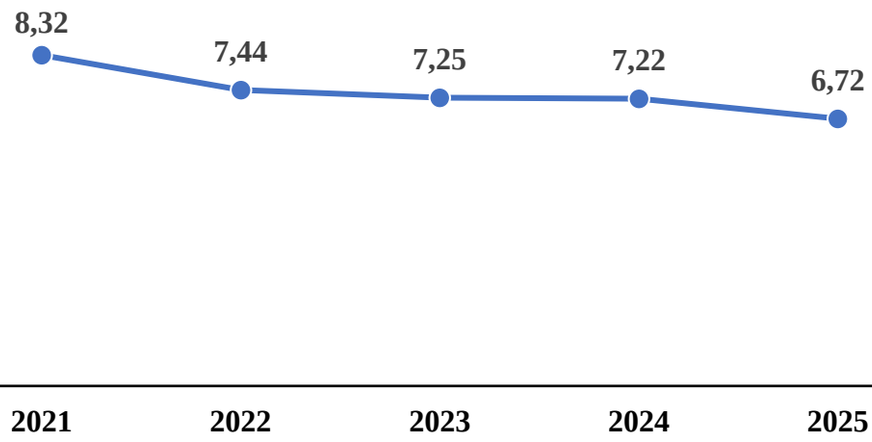

Sumber : BPS Tubaba

Tingkat kemiskinan Kabupaten Tulang Bawang Barat pada Tahun 2025 tercatat sebesar 6,72 persen, membaik dibandingkan tahun sebelumnya sebesar 7,22 persen dan sudah berada di bawah target RKPD Tahun 2026 sebesar 7,15 persen. Keberhasilan ini mencerminkan efektivitas berbagai program penanggulangan kemiskinan yang telah dilaksanakan, termasuk Program Maju Sejahtera Tulang Bawang Barat.

Tabel 2. 2
Capaian Indikator Kemiskinan Tulang Bawang Barat

Tahun	Garis Kemiskinan (Rp./kapita/bln)	Jumlah Penduduk Miskin (ribu)	Persentase Penduduk Miskin	Indeks Kedalaman Kemiskinan (P1) %	Indeks Keparahan Kemiskinan (P2) %
2014	303.252	18,73	7,12	0,74	0,14
2015	329.796	21,80	8,23	1,48	0,36
2016	358.939	22,39	8,40	1,20	0,26
2017	370.332	21,77	8,11	0,21	1,08
2018	384.933	21,93	8,10	1,08	0,22
2019	391.096	21,14	7,75	0,77	0,13
2020	432.693	20,29	7,39	0,92	0,18
2021	447.327	23,03	8,32	0,69	0,12
2022	476.712	20,72	7,44	0,88	0,16
2023	511.418	20,32	7,25	1,04	0,24
2024	544.020	20,35	7,22	0,87	0,19
2025	577.725	19,04	6,72	0,64	0,09

Sumber : BPS Tubaba

Capaian tersebut didukung oleh perbaikan kondisi ekonomi masyarakat yang tercermin dari meningkatnya Garis Kemiskinan menjadi Rp577.725 per kapita per bulan, naik dari Rp544.020 pada tahun 2024. Jumlah penduduk miskin juga mengalami penurunan menjadi 19,04 ribu jiwa, lebih rendah dibandingkan tahun sebelumnya sebesar 20,35 ribu jiwa. Selain itu, Indeks Kedalaman Kemiskinan (P1) yang menurun menjadi 0,64 dan Indeks Keparahan Kemiskinan (P2) yang turun menjadi 0,09

mengindikasikan bahwa penduduk miskin yang ada semakin mendekati garis kemiskinan dan tingkat kesenjangan antar penduduk miskin semakin mengecil. Kondisi ini mencerminkan efektivitas program penanggulangan kemiskinan yang telah dilaksanakan.

Mempertimbangkan capaian ditahun 2025 yang bila dibandingkan dengan target yang ditetapkan pada tahun 2026 maka sudah melampaui target, sehingga dalam Perubahan RKPD Tahun 2026 target tingkat kemiskinan diusulkan atua direkomendasikan menjadi rentang 6,40 – 6,70 persen, dengan mempertimbangkan ketidakpastian geopolitik global seperti konflik di Timur Tengah yang mendorong kenaikan harga minyak dan tekanan inflasi pada harga pangan berpotensi memperlambat laju penurunan kemiskinan.

6) Gini Ratio (Indeks Gini)

Gini Ratio merupakan ukuran ketimpangan distribusi pendapatan atau pengeluaran antar penduduk. Nilai Gini Ratio yang semakin mendekati angka 0 mencerminkan distribusi pendapatan yang semakin merata. Gini Ratio Kabupaten Tulang Bawang Barat secara historis berada pada kategori ketimpangan rendah, dengan nilai yang bergerak fluktuatif namun cenderung menurun.

Grafik 2. 7
Gini Ratio (Indeks Gini)
Kabupaten Tulang Bawang Barat Tahun 2021–2025

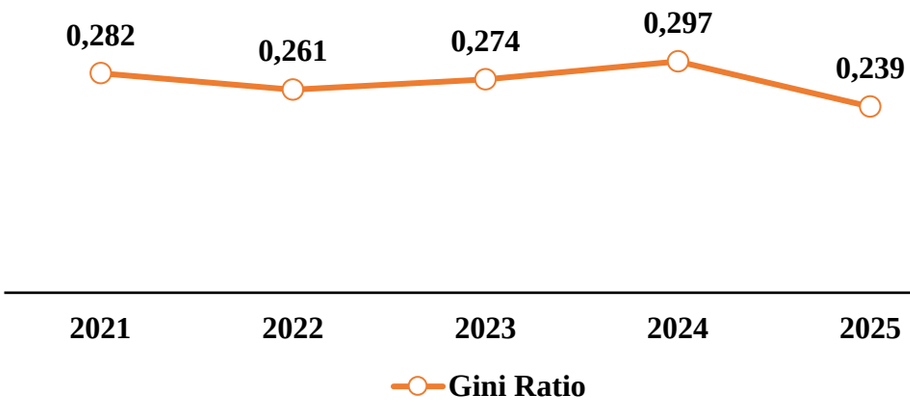

Sumber : BPS Tubaba

Gini Ratio Kabupaten Tulang Bawang Barat pada Tahun 2025 tercatat sebesar 0,239, menurun dibandingkan tahun sebelumnya sebesar 0,297. Penurunan ini menunjukkan distribusi pendapatan masyarakat yang semakin merata, mengingat semakin kecil nilai Gini Ratio maka tingkat ketimpangan semakin rendah. Capaian tahun 2025 juga telah berada dalam rentang target RKPD Tahun 2026 sebesar 0,219–0,269. Oleh karena itu, target Gini Ratio pada Perubahan RKPD Tahun 2026 tetap dipertahankan, karena capaian yang ada masih belum melampaui batas bawah target yang ditetapkan, yaitu 0,219.

7) Laju Inflasi

Laju inflasi merupakan indikator yang mengukur persentase kenaikan harga barang dan jasa secara umum. Pengendalian inflasi pada level yang rendah dan stabil menjadi salah satu prasyarat bagi terciptanya kondisi ekonomi yang kondusif. Perlu dicatat bahwa Kabupaten Tulang Bawang Barat tidak memiliki wilayah pemantauan inflasi tersendiri, sehingga data inflasi mengacu pada Kabupaten Mesuji sebagai Sister City.

Grafik 2. 8
Tren Laju Inflasi (%)
Kab. Tulang Bawang Barat Tahun 2022–2025 & Triwulan I 2026

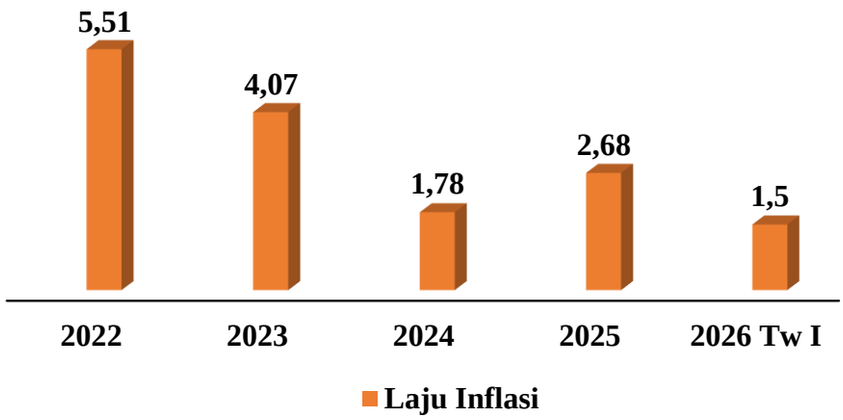

Sumber : BPS Tubaba

Laju inflasi Kabupaten Tulang Bawang Barat pada Maret 2026 tercatat sebesar 1,50 persen (y-on-y), jauh di bawah target RKPD Tahun 2026 sebesar 2,70–3,50 persen. Rendahnya laju inflasi tersebut antara lain dipengaruhi oleh penurunan harga pada kelompok Pendidikan sebesar -13,05 persen, kelompok Perlengkapan dan Peralatan Rumah Tangga sebesar -1,00 persen, serta kelompok Rekreasi, Olahraga, dan Budaya sebesar -0,86 persen, yang menahan laju kenaikan harga secara keseluruhan. Disisi lain, tekanan kenaikan harga masih berasal dari kelompok Perawatan Pribadi dan Jasa Lainnya sebesar 15,63 persen, kelompok Penyediaan Makanan dan Minuman/Restoran sebesar 4,56 persen, serta kelompok Perumahan, Air, Listrik, dan Bahan Bakar Rumah Tangga sebesar 1,94 persen, meskipun andil kelompok-kelompok tersebut terhadap inflasi secara keseluruhan relatif kecil.

Meskipun capaian inflasi saat ini jauh di bawah target awal, ketidakpastian geopolitik global, seperti konflik di kawasan Timur Tengah yang berpotensi mendorong kenaikan harga minyak dunia, tetap perlu diwaspadai karena dapat memberikan tekanan pada harga energi dan transportasi di tingkat lokal. Mempertimbangkan kondisi aktual yang terkendali dan potensi risiko eksternal tersebut, target laju inflasi dalam Perubahan RKPD Tahun 2026 direkomendasikan untuk disesuaikan menjadi rentang 1,50–2,70 persen.

8) Kemantapan Jalan

Kemantapan jalan merupakan indikator yang mengukur persentase panjang jalan kabupaten dalam kondisi baik dan sedang terhadap total panjang jalan kabupaten. Indikator ini mencerminkan kualitas infrastruktur jalan yang merupakan salah satu Prioritas Pembangunan pertama Kabupaten Tulang Bawang Barat Tahun 2026. Jalan yang mantap akan mendorong konektivitas wilayah, memperlancar arus distribusi barang dan jasa, serta mendukung pertumbuhan ekonomi daerah secara keseluruhan.

Grafik 2. 9
Tren Kemantapan Jalan Kabupaten (%)
Kabupaten Tulang Bawang Barat Tahun 2021–2025

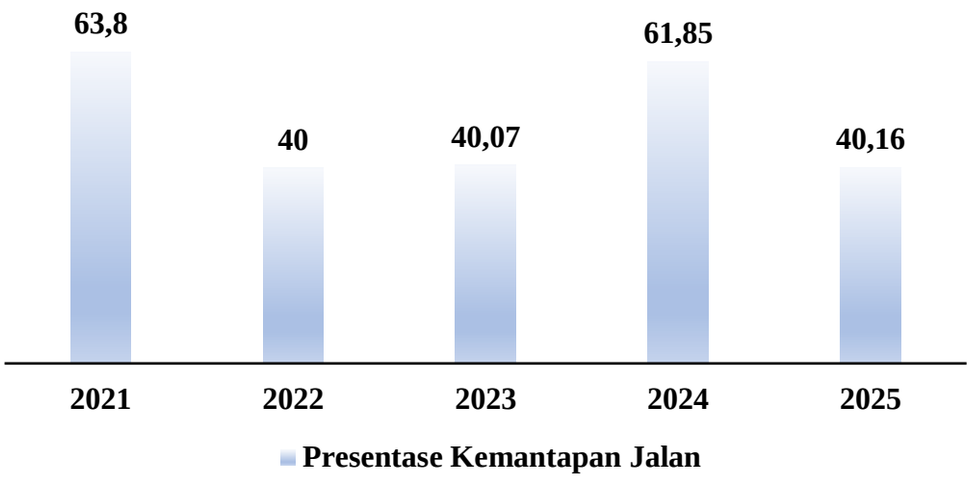

Sumber : Bidang Bina Marga (Database SIPDJD)

Persentase kemantapan jalan kabupaten Tulang Bawang Barat pada tahun 2025 tercatat sebesar 40,16 persen. Capaian ini menurun dibandingkan capaian tahun sebelumnya sebesar 61,86 persen.

Tabel 2. 3
Tren Capaian Kondisi Jalan
Kab. Tulang Bawang Barat tahun 2022 - 2025

KONDISI	2022	2023	2024	2025
	KM	KM	KM	KM
Baik	249,1805	254,64	292,95	189,01
Sedang	462,7639	467,59	75,85	50,45
Rusak Ringan	133,27	140,55	33,66	37,52
Rusak Berat	939,13	926,09	193,83	319,31
total (Baik & Sedang)	711,9444	722,23	368,8	239,46
Panjang Jalan	1779,861	1.779,86	596,29	596,29

Sumber : Bidang Bina Marga (Database SIPDJD)

Berdasarkan data kondisi jalan di Tahun 2025, dari total panjang jalan kabupaten sepanjang 596,29 km, kondisi jalan dengan kategori Baik sepanjang 189,01 km, kondisi Sedang

sepanjang 50,45 km, kondisi Rusak Ringan sepanjang 37,52 km, dan kondisi Rusak Berat sepanjang 319,31 km, jika dibandingkan dengan tahun sebelumnya, kondisi jalan pada Kab.Tulang Bawang Barat mengalami penurunan, penurunan ini disebabkan adanya perubahan pada kriteria jalan mantap menjadi baik dan sedang, Jalan yang tidak masuk dalam kriteria mantap (rusak ringan/berat) wajib diperbaiki melalui peningkatan atau pemeliharaan berkala untuk mencapai standar tersebut.

Dasar hukum yang menjadi latar belakang perubahan kriteria jalan mantap adalah Peraturan Menteri Pekerjaan Umum dan Perumahan Rakyat Nomor 5 Tahun 2023 tentang Persyaratan Teknis Jalan dan Perencanaan Teknis Jalan menjadi acuan teknis terbaru yang mengatur persyaratan teknis jalan, yang secara otomatis mengubah atau memperbarui kriteria teknis kemantapan jalan, termasuk parameter seperti International Roughness Index (IRI) dan Remaining Capacity Index (RCI). Perubahan kriteria ini menyebabkan terjadi penurunan capaian persentase jalan pada tahun 2024 61,85% menjadi tahun 2025 40,16% untuk persentase jalan mantap. Pada tahun 2024 Kondisi Jalan Mantap berkurang dikarenakan adanya SK Jalan Update kewenangan kabupaten kondisi jalan mantap (No SK Jalan Update Surat Keputusan Bupati Tulang Bawang Barat Nomor : B//II.03/HK/TUBABA/2023).

Berdasarkan capaian tersebut, persentase kemantapan jalan Kabupaten Tulang Bawang Barat pada Tahun 2025 sebesar 40,16 persen masih berada di bawah target RKPD Tahun 2026 sebesar 63,55 persen. Oleh karena itu, diperlukan upaya peningkatan dan pemeliharaan jalan secara bertahap dan berkelanjutan guna mendukung pencapaian target kemantapan jalan Tahun 2026 sebesar 63,55 persen.

9) Indeks Kualitas Lingkungan Hidup

Indeks Kualitas Lingkungan Hidup (IKLH) merupakan indikator komposit yang digunakan untuk mengukur kondisi kualitas lingkungan hidup di suatu daerah. IKLH terdiri dari tiga komponen utama, yaitu: (1) Indeks Kualitas Air (IKA); (2) Indeks Kualitas Udara (IKU); dan (3) Indeks Kualitas Tutupan Lahan (IKTL). Semakin tinggi nilai IKLH, semakin baik kualitas lingkungan hidup di daerah tersebut. IKLH menjadi tolok ukur keberhasilan Prioritas Pembangunan keenam Kabupaten Tulang Bawang Barat yaitu Penanganan Lingkungan Hidup untuk Menjamin Keberlanjutan.

Perkembangan capaian IKLH Kabupaten Tulang Bawang Barat selama periode 2021–2025 menunjukkan tren yang dinamis namun secara keseluruhan mencerminkan perbaikan kualitas lingkungan hidup yang signifikan. Pada tahun 2021, IKLH tercatat sebesar 62,23, kemudian mengalami penurunan pada tahun 2022 menjadi 60,64 dan berlanjut sedikit menurun pada tahun 2023 menjadi 60,31. Penurunan pada periode tersebut mengindikasikan adanya tekanan terhadap kualitas lingkungan yang perlu mendapat perhatian serius dalam perencanaan pembangunan daerah. Namun demikian, memasuki tahun 2024 terjadi pemulihan yang signifikan dengan capaian IKLH sebesar 66,89, dan berlanjut meningkat pada tahun 2025 menjadi 70,65.

Grafik 2. 10
Tren Indeks Kualitas Lingkungan Hidup (IKLH)
Kabupaten Tulang Bawang Barat Tahun 2021–2025

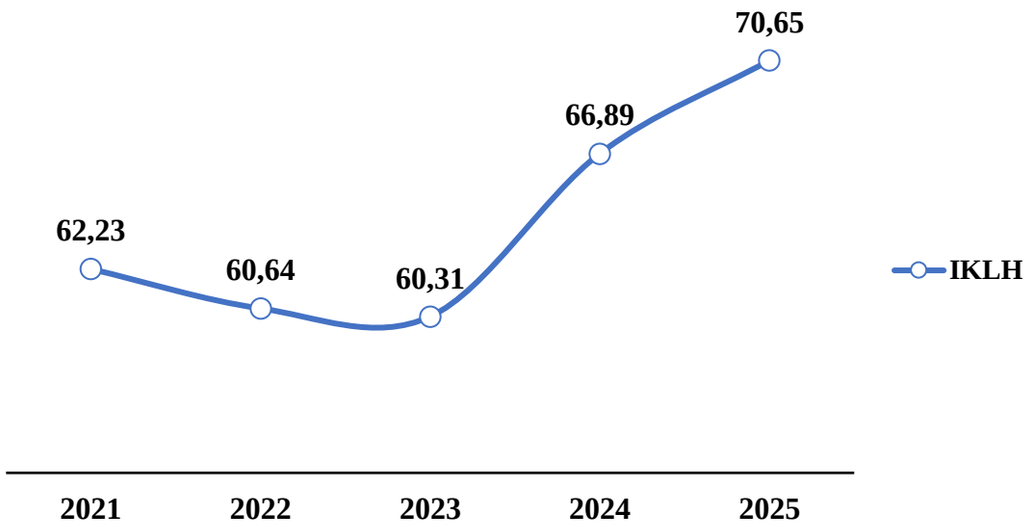

Sumber : BPS

Capaian IKLH tahun 2025 sebesar 70,65 telah melampaui target RKPD Tahun 2026 yang ditetapkan sebesar 68,31, dengan selisih positif sebesar 2,34 poin. Peningkatan ini didorong oleh perkembangan ketiga komponen penyusunnya sebagaimana tersaji pada tabel berikut :

Tabel 2. 4
Tren Capaian IKU,IKA,IKL
Kab. Tulang Bawang Barat Tahun 2021 - 2025

Indikator	Satuan	2021	2022	2023	2024	2025
Indeks Kualitas Udara (IKU)	Poin	87,85	87,95	88,15	91,95	75,09
Indeks Kualitas Air (IKA)	Poin	58,34	58,44	50	64,29	73,16
Indeks Kualitas Lahan (IKL)	Poin	26,27	28,68	26,51	25,03	58,12

Sumber : DLH

Selama periode 2021–2025, Indeks Kualitas Udara (IKU) bergerak fluktuatif dengan tren meningkat hingga mencapai 91,95 poin pada tahun 2024 namun mengalami penurunan menjadi 75,09 poin pada tahun 2025. Indeks Kualitas Air (IKA) menunjukkan pemulihan yang konsisten setelah sempat turun ke angka terendah 50,00 poin pada tahun 2023, kemudian meningkat signifikan menjadi 73,16 poin pada tahun 2025. Sementara itu, Indeks Kualitas Lahan (IKL) yang sebelumnya bergerak stagnan di kisaran 25–28 poin selama 2021–2024, mengalami lonjakan drastis menjadi 58,12 poin pada tahun 2025. Lonjakan IKL yang lebih dari dua kali lipat inilah, bersama dengan peningkatan IKA, yang menjadi pendorong utama naiknya IKLH ke angka 70,65 dan melampaui target RKPD Tahun 2026 sebesar 68,31, meskipun IKU mengalami penurunan pada periode yang sama.

Upaya pengelolaan persampahan sebagai bagian dari pengendalian kualitas lingkungan hidup juga terus dilaksanakan selama periode tersebut. Berdasarkan data Dinas Lingkungan Hidup, jumlah pengurangan timbunan sampah mencapai puncaknya pada tahun 2023 sebesar 19,17% sebelum menurun menjadi 13,22% pada tahun 2025. Demikian pula penanganan timbunan sampah dan persentase sampah yang dikelola masing-masing menurun dari 31,08% dan 50,25% pada tahun 2023 menjadi 25,92% dan 39,12% pada tahun 2025. Penurunan kinerja pengelolaan persampahan ini perlu menjadi perhatian serius dalam kebijakan lingkungan hidup Tahun 2026, mengingat apabila tidak ditangani secara sistematis berpotensi memengaruhi kualitas lingkungan hidup secara jangka panjang.

Tabel 2. 5
Capaian Kinerja Pengelolaan Persampahan
Kabupaten Tulang Bawang Barat

No	Indikator	2020	2021	2022	2023	2024	2025
1	Jumlah Pengurangan timbunan sampah (%)	11,73	15,55	17,44	19,17	18,79	13,22
2	Jumlah Penanganan timbunan sampah (%)	21,79	28,7	31,44	31,[08	30,46	25,92
3	Sampah yang dikelola	33,52	33,14	48,88	50,25	49,25	39,12

Sumber : DLH

Mempertimbangkan capaian IKLH tahun 2025 yang telah melampaui target awal RKPD Tahun 2026 sebesar 68,31, maka dalam rangka Perubahan RKPD Tahun 2026 target IKLH direkomendasikan untuk dinaikkan menjadi 73,15**.**

Secara umum, capaian indikator makro pembangunan Kabupaten Tulang Bawang Barat sampai dengan tahun 2025 dan Triwulan I Tahun 2026 menunjukkan hasil yang cukup baik. Sebagian besar indikator telah mencapai target yang ditetapkan, meskipun beberapa indikator masih perlu didorong lebih lanjut pada triwulan berikutnya. Hasil evaluasi ini menjadi salah satu dasar dalam penyesuaian target sasaran makro pada Perubahan RKPD Tahun 2026.

Penyusunan Perubahan RKPD Tahun 2026 juga mempertimbangkan hasil evaluasi kinerja program dan kegiatan Perangkat Daerah sampai dengan Triwulan I Tahun 2026, sebagaimana disajikan pada sub-bab berikut.

2.2 Evaluasi Kinerja Perangkat Daerah sampai dengan triwulan I Tahun 2026

Evaluasi terhadap hasil RKPD bertujuan untuk mewujudkan kesesuaian antara capaian pembangunan daerah dengan indikator kinerja yang telah ditetapkan. Evaluasi ini dilakukan oleh Bupati melalui Kepala Bappeda dengan melakukan penilaian rata-rata

capaian kinerja dan predikat kinerja menggunakan kriteria sebagaimana tercantum dalam tabel berikut:

Tabel 2. 6
Skala Nilai Peringkat Kinerja

No.	Interval Nilai	Kriteria Penilaian
1	91% ≤ 100%	Sangat Tinggi
2	76% ≤ 90%	Tinggi
3	66% ≤ 75%	Sedang
4	51% ≤ 65%	Rendah
5	≤ 50%	Sangat Rendah

Sumber: Lampiran Permendagri Nomor 86 Tahun 2017

Kriteria penilaian realisasi kinerja sebagaimana tercantum dalam tabel di atas dapat dimaknai sebagai berikut:

1. **Sangat Tinggi dan Tinggi**
   Kriteria ini menunjukkan pencapaian/realisasi kinerja telah memenuhi target dan berada di atas persyaratan minimal kelulusan penilaian kinerja.
2. **Sedang**
   Kriteria ini menunjukkan pencapaian/realisasi kinerja telah memenuhi persyaratan minimal.
3. **Rendah dan Sangat Rendah**
   Pencapaian/realisasi kinerja belum memenuhi/masih di bawah persyaratan minimal pencapaian kinerja yang diharapkan.

Penilaian realisasi kinerja Perangkat Daerah sampai dengan Triwulan I Tahun 2026 disajikan pada Tabel 2.7 berikut ini:

Tabel 2. 7
Realisasi Kinerja Perangkat Daerah Kabupaten Tulang Bawang Barat s.d. Triwulan I Tahun 2026

No.	Urusan / Perangkat Daerah	Pagu Anggaran APBD 2026 (Rp)	Realisasi TW I 2026 (Rp)	Capaian Kinerja (%)	Realisasi Anggaran (%)	Predikat
I	**URUSAN PEMERINTAHAN WAJIB YANG BERKAITAN DENGAN PELAYANAN DASAR**	**472.101.693.786,00**	**87.369.684.212,00**	**16%**	**18%**	**SR**
1	Dinas Pendidikan dan Kebudayaan	253.651.182.616,00	46.526.157.037,00	10%	18%	SR
2	Dinas Kesehatan + Puskemas	93.959.675.076,00	15.453.068.866,00	27%	17%	SR
3	Dinas Pekerjaan Umum dan Penataan Ruang	103.306.621.313,00	21.525.576.104,00	10%	21%	SR
4	Dinas Perumahan, Kawasan Permukiman dan Pertanahan	3.858.354.824,00	578.237.934,00	27%	15%	SR
5	Satuan Polisi Pamong Praja	7.364.399.450,00	1.471.865.115,00	10%	20%	SR
6	Dinas Pemadam Kebakaran	3.612.681.380,00	755.527.397,00	21%	21%	SR
7	Badan Penanggulangan Bencana Daerah	2.433.887.016,00	483.087.317,00	10%	20%	SR
8	Dinas Sosial	4.736.106.111,00	576.164.442,00	10%	12%	SR
II	**URUSAN PEMERINTAHAN WAJIB YANG TIDAK BERKAITAN DENGAN PELAYANAN DASAR**	**53.099.330.177,00**	**10.645.632.297,00**	**14 %**	**21%**	**SR**
9	Dinas Pemberdayaan Perempuan dan Perlindungan Anak	2.826.261.752,00	473.550.744,00	10%	17%	SR
10	Dinas Ketahanan Pangan	2.592.717.803,00	482.078.171,00	10%	19%	SR
11	Dinas Lingkungan Hidup	5.378.286.053,00	1.122.788.128,00	10%	21%	SR

No.	Urusan / Perangkat Daerah	Pagu Anggaran APBD 2026 (Rp)	Realisasi TW I 2026 (Rp)	Capaian Kinerja (%)	Realisasi Anggaran (%)	Predikat
12	Dinas Kependudukan dan Pencatatan Sipil	3.830.306.919,00	698.235.466,00	18%	18%	SR
13	Dinas Pemberdayaan Masyarakat dan Tiyuh	4.382.134.201,00	735.327.920,00	10%	17%	SR
14	Dinas Pengendalian Penduduk dan Keluarga Berencana	5.315.272.789,00	469.591.988,00	10%	9%	SR
15	Dinas Perhubungan	5.196.111.379,00	1.303.499.857,00	25%	25%	SR
16	Dinas Komunikasi dan Informatika	7.830.259.836,00	1.571.293.201,00	10%	20%	SR
17	Dinas Koperasi, UKM, Perindustrian dan Perdagangan	5.204.695.565,00	1.056.663.353,00	10%	20%	SR
18	Dinas Penanaman Modal dan PTSP	5.269.747.444,00	1.198.697.709,00	26%	23%	SR
19	Dinas Pemuda, Olahraga dan Pariwisata	2.636.768.218,00	766.952.880,00	15%	29%	SR
20	Dinas Perpustakaan dan Arsip Daerah	2.636.768.218,00	766.952.880,00	10%	29%	SR
III	**URUSAN PEMERINTAHAN PILIHAN**	**15.169.644.626,00**	**2.557.534.526,00**	**12%**	**17%**	**SR**
21	Dinas Perikanan	2.071.735.668,00	438.724.178,00	10%	21%	SR
22	Dinas Tanaman Pangan, Hortikultura dan Perkebunan	6.273.776.855,00	1.114.762.935,00	10%	18%	SR
23	Dinas Peternakan dan Kesehatan Hewan	4.336.125.710,00	670.585.720,00	18%	15%	SR
24	Dinas Tenaga Kerja dan Transmigrasi	2.488.006.393,00	333.461.693,00	10%	13%	SR
IV	**UNSUR PENDUKUNG URUSAN PEMERINTAHAN**	**76.302.248.964,00**	**12.422.891.177,00**	**16%**	**16%**	**SR**

No.	Urusan / Perangkat Daerah	Pagu Anggaran APBD 2026 (Rp)	Realisasi TW I 2026 (Rp)	Capaian Kinerja (%)	Realisasi Anggaran (%)	Predikat
25	Sekretariat Daerah	35.789.048.964,00	4.646.000.977,00	12%	13%	SR
26	Sekretariat DPRD	40.513.200.000,00	7.776.890.200,00	19%	19%	SR
V	**UNSUR PENUNJANG URUSAN PEMERINTAHAN**	**166.931.604.951,00**	**19.912.060.275,00**	**14%**	**16%**	**SR**
27	Badan Perencanaan Pembangunan, Riset dan Inovasi Daerah	6.823.133.081,00	850.238.752,00	10%	12%	SR
28	Badan Keuangan dan Aset Daerah	150.022.586.042,00	16.995.444.464,00	12%	11%	SR
29	Badan Pendapatan Daerah	6.149.809.902,00	1.215.135.808,00	19%	20%	SR
30	Badan Kepegawaian dan Pengembangan SDM	3.936.075.926,00	851.241.251,00	14%	22%	SR
VI	**UNSUR PENGAWASAN URUSAN PEMERINTAHAN**	**12.085.785.101,00**	**2.514.911.228,00**	**10%**	**21%**	**SR**
31	Inspektorat Daerah	12.085.785.101,00	2.514.911.228,00	10%	21%	SR
VII	**UNSUR KEWILAYAHAN**	**15.654.500.257,00**	**3.072.817.325,00**	**14%**	**21%**	**SR**
32	Kecamatan Tulang Bawang Tengah	3.345.584.632,00	280.965.378,00	12%	8%	SR
33	Kecamatan Tulang Bawang Udik	1.641.555.280,00	439.678.640,00	27%	27%	SR
34	Kecamatan Gunung Terang	1.343.550.946,00	272.586.142,00	15%	20%	SR
35	Kecamatan Gunung Agung	1.349.674.871,00	272.586.142,00	16%	20%	SR
36	Kecamatan Lambu Kibang	1.292.561.395,00	303.191.831,00	4%	23%	SR
37	Kecamatan Way Kenanga	1.365.359.666,00	336.482.903,00	19%	25%	SR

No.	Urusan / Perangkat Daerah	Pagu Anggaran APBD 2026 (Rp)	Realisasi TW I 2026 (Rp)	Capaian Kinerja (%)	Realisasi Anggaran (%)	Predikat
38	Kecamatan Tumijajar	2.661.778.791,00	521.031.012,00	10%	20%	SR
39	Kecamatan Pagar Dewa	1.304.158.772,00	335.161.998,00	17%	26%	SR
40	Kecamatan Batu Putih	1.350.275.904,00	311.133.279,00	10%	23%	SR
VIII	**UNSUR PEMERINTAHAN UMUM**	**5.331.313.140,00**	**1.443.900.921,00**	**28%**	**27%**	**SR**
41	Badan Kesatuan Bangsa dan Politik Daerah	5.331.313.140,00	1.443.900.921,00	28%	27%	SR
	JUMLAH / RATA-RATA	**816.676.121.002,00**	**139.939.431.961,00**	**16%**	**20%**	**SR**

Sumber: Evaluasi Hasil RKPD Kabupaten Tulang Bawang Barat Triwulan I Tahun 2026

Berdasarkan hasil evaluasi, rata-rata capaian kinerja seluruh Perangkat Daerah sampai dengan Triwulan I Tahun 2026 adalah sebesar 16%, dengan rata-rata realisasi anggaran sebesar 20% dari total pagu anggaran sebesar Rp816.676.121.002,00. Seluruh Perangkat Daerah berada pada predikat Sangat Rendah (SR) sesuai kriteria penilaian yang ditetapkan dalam Permendagri 86 Tahun 2017. Capaian ini merupakan kondisi yang umum terjadi pada Triwulan I, mengingat awal tahun anggaran umumnya masih dalam tahap persiapan dan proses pengadaan barang/jasa, sehingga realisasi pelaksanaan program dan kegiatan belum dapat berjalan secara optimal.

Nilai capaian kinerja tertinggi pada Triwulan I Tahun 2026 mencapai 29% dan nilai terendah sebesar 8%, sementara untuk realisasi anggaran nilai tertinggi mencapai 28% dan nilai terendah sebesar 4%. Kondisi ini menjadi salah satu bahan pertimbangan dalam penyusunan Perubahan RKPD Tahun 2026 guna mendorong peningkatan efektivitas pelaksanaan program dan kegiatan pada triwulan-triwulan berikutnya.

Rincian hasil evaluasi pelaksanaan Renja masing-masing Perangkat Daerah sampai dengan Triwulan I Tahun 2026 dapat dilihat pada Tabel Hasil Evaluasi RKPD tahun 2026 Sampai dengan Triwulan 1 yang kami letakkan pada akhir dokumen Perubahan RKPD Kabupaten Tulang Bawang Barat Tahun 2026 ini atau setelah BAB VI Penutup.

BAB III
KERANGKA EKONOMI DAN KEUANGAN DAERAH

3.1. Kerangka Ekonomi Daerah

3.1.1 Perkembangan Ekonomi Makro Daerah

Perkembangan perekonomian Kabupaten Tulang Bawang Barat tidak terlepas dari dinamika ekonomi regional Provinsi Lampung dan Nasional. Secara umum, perekonomian Provinsi Lampung pada Tahun 2026 Triwulan 1 tumbuh sebesar 5,58 persen (y-on-y), meningkat signifikan dibandingkan capaian tahun 2025 sebesar 4,57 persen. Pertumbuhan ekonomi Lampung ini menjadi salah satu yang tertinggi di Pulau Sumatera, dan memberikan dampak yang positif bagi pertumbuhan ekonomi kabupaten/kota di Provinsi Lampung, termasuk Kabupaten Tulang Bawang Barat.

Sejalan dengan tren regional tersebut, Laju Pertumbuhan Ekonomi (LPE) Kabupaten Tulang Bawang Barat pada Tahun 2026 Triwulan 1 tercatat sebesar 5,52 persen, meningkat dari capaian tahun 2025 sebesar 5,15 persen. Capaian ini secara konsisten berada dalam koridor pertumbuhan yang sehat. Tren positif ini mencerminkan ketangguhan ekonomi daerah yang ditopang oleh aktivitas sektor-sektor produktif di Kabupaten Tulang Bawang Barat.

Grafik 3. 1
Tren Laju Pertumbuhan Ekonomi Kabupaten Tulang Bawang Barat, Provinsi Lampung, dan Nasional Tahun 2021–2026 Triwulan 1 (persen)

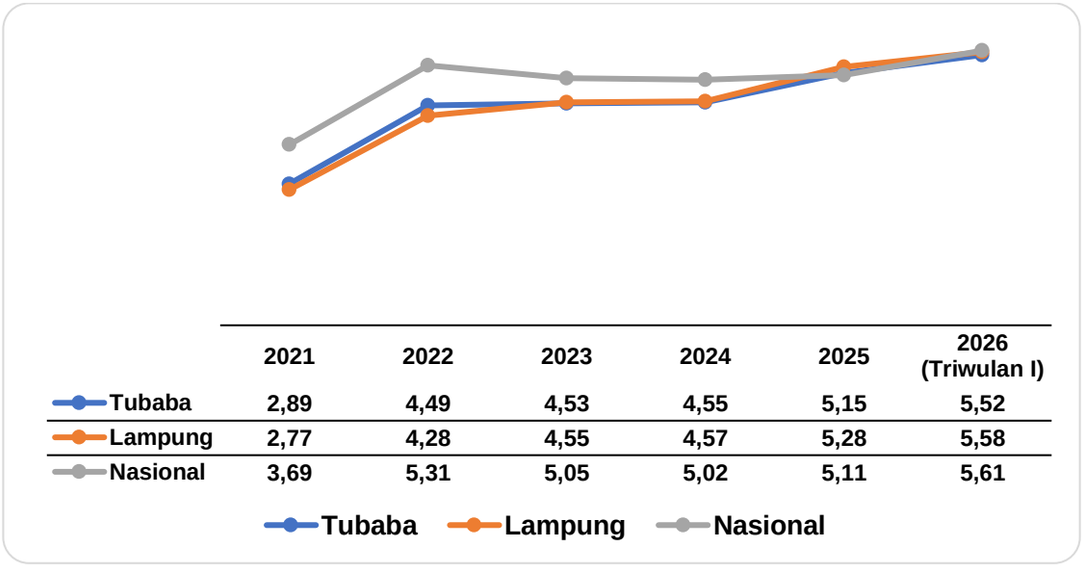

	2021	2022	2023	2024	2025	2026 (Triwulan I)
Tubaba	2,89	4,49	4,53	4,55	5,15	5,52
Lampung	2,77	4,28	4,55	4,57	5,28	5,58
Nasional	3,69	5,31	5,05	5,02	5,11	5,61

Sumber : BPS

Berdasarkan tabel di atas, LPE Kabupaten Tulang Bawang Barat terus tumbuh dari tahun ke tahun selama periode 2021–2025. Pada tahun 2021, pertumbuhan ekonomi Tubaba mencapai

2,89 persen, lebih tinggi dari Provinsi Lampung 2,77 persen, meski masih di bawah angka nasional 3,69 persen. Di tahun 2022 hingga 2024, laju pertumbuhan Tubaba berjalan beriringan dengan Lampung dengan selisih yang semakin tipis. Puncaknya terjadi pada Triwulan I Tahun 2025, di mana untuk pertama kalinya pertumbuhan ekonomi Tubaba berhasil melampaui rata-rata nasional. Sebuah pencapaian yang menunjukkan bahwa ekonomi daerah semakin kuat dan stabil.

Penguatan LPE Kabupaten Tulang Bawang Barat pada Triwulan I Tahun 2026 ditopang oleh capaian positif sektor-sektor unggulan daerah. Sebagaimana tersaji pada Grafik 3.2, lima sektor dengan laju pertumbuhan tertinggi pada periode ini adalah Transportasi dan Pergudangan sebesar 12,84 persen, Jasa Pendidikan sebesar 9,91 persen, Jasa lainnya sebesar 9,59 persen, Pertanian, Kehutanan, dan Perikanan sebesar 6,33 persen, serta Pertambangan dan Penggalian sebesar 5,83 persen. Menguatnya sektor transportasi dan jasa ini melengkapi peran sektor pertanian yang selama ini menjadi tulang punggung perekonomian Kabupaten Tulang Bawang Barat.

Di sisi lain, dari 17 lapangan usaha yang ada, hanya sektor Industri Pengolahan yang mengalami kontraksi pada Triwulan I Tahun 2026, yaitu sebesar -2,76 persen, sementara sektor-sektor lainnya secara umum masih mencatatkan pertumbuhan positif.

Grafik 3. 2
Struktur PDRB Kabupaten Tulang Bawang Barat Menurut 5 Lapangan Usaha Terbesar Tahun 2026 Triwulan 1 (persen)

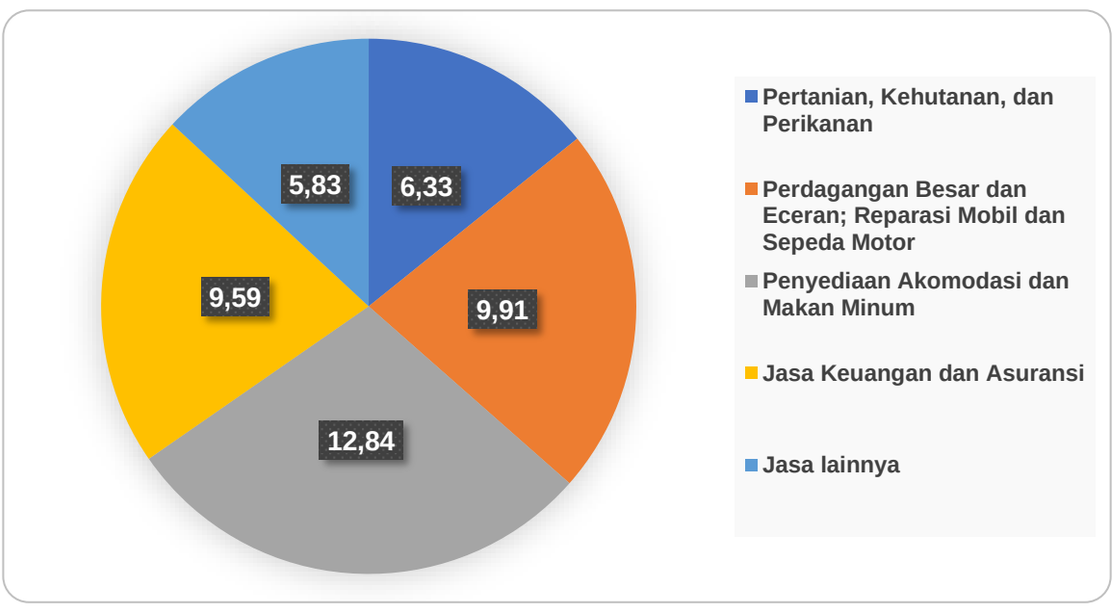

Sumber : BPS Tubaba

Tabel 3. 1
Distribusi PDRB ADHB dan Laju Pertumbuhan per Lapangan Usaha
Kabupaten Tulang Bawang Barat Tahun 2025

No.	Lapangan Usaha	Distribusi ADHB (%)	Laju Pertumbuhan (%)
1	Pertanian, Kehutanan, dan Perikanan	32,11	2,11
2	Industri Pengolahan	28,60	8,53
3	Perdagangan Besar dan Eceran; Reparasi Mobil dan Sepeda Motor	14,85	9,07
4	Konstruksi	8,51	2,12
5	Informasi dan Komunikasi	4,82	5,78
6	Administrasi Pemerintahan, Pertahanan dan Jaminan Sosial Wajib	2,56	-0,49
7	Jasa Pendidikan	2,39	2,43
8	Real Estate	1,82	2,17
9	Transportasi dan Pergudangan	1,26	5,87
10	Penyediaan Akomodasi dan Makan Minum	0,99	5,28
11	Jasa lainnya	0,55	4,54
12	Jasa Keuangan dan Asuransi	0,52	5,80
13	Jasa Kesehatan dan Kegiatan Sosial	0,45	0,77
14	Pengadaan Air, Pengelolaan Sampah, Limbah dan Daur Ulang	0,08	1,68
15	Jasa Perusahaan	0,07	5,63
16	Pengadaan Listrik dan Gas	0,04	6,47
17	Pertambangan dan Penggalian	0,38	-10,03
	PDRB	**100,00**	**5,15**

Sumber : BPS Tubaba

Di sisi harga, tekanan inflasi di Kabupaten Tulang Bawang Barat mengacu pada data inflasi Kabupaten Mesuji sebagai *Sister City*. Pada Maret 2026, laju inflasi tercatat sebesar 1,50 persen (y-on-y), jauh di bawah rata-rata inflasi Provinsi Lampung sebesar 1,25 persen dan rata-rata nasional sebesar 2,92 persen. Rendahnya laju inflasi ini mencerminkan kondisi harga yang relatif stabil di wilayah Kabupaten Tulang Bawang Barat.

Grafik 3. 3
Perbandingan Inflasi Kabupaten Tulang Bawang Barat (Mesuji), Provinsi Lampung, dan Nasional Tahun 2021–2026 (persen)

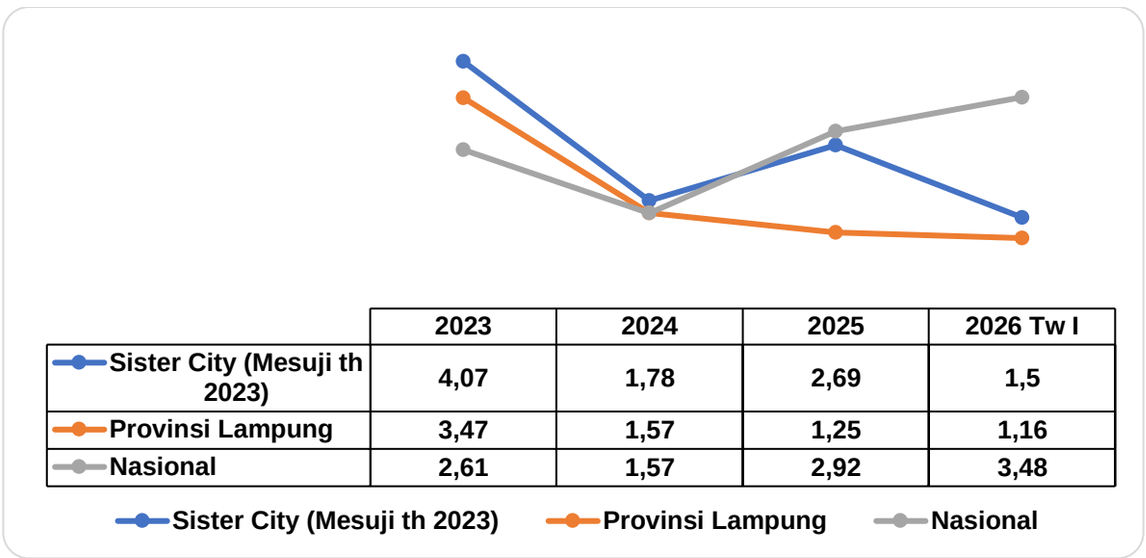

	2023	2024	2025	2026 Tw I
Sister City (Mesuji th 2023)	4,07	1,78	2,69	1,5
Provinsi Lampung	3,47	1,57	1,25	1,16
Nasional	2,61	1,57	2,92	3,48

Sumber :BPS Tubaba

Secara sektoral, rendahnya inflasi pada Maret 2026 antara lain dipengaruhi oleh penurunan harga pada kelompok Pendidikan sebesar -13,05 persen, kelompok Perlengkapan dan Peralatan Rumah Tangga sebesar -1,00 persen, serta kelompok Rekreasi, Olahraga, dan Budaya sebesar -0,86 persen, yang menahan laju kenaikan harga secara keseluruhan. Di sisi lain, tekanan kenaikan harga masih berasal dari kelompok Perawatan Pribadi dan Jasa Lainnya sebesar 15,63 persen, kelompok Penyediaan Makanan dan Minuman/Restoran sebesar 4,56 persen, serta kelompok Perumahan, Air, Listrik, dan Bahan Bakar Rumah Tangga sebesar 1,94 persen, meskipun andil kelompok-kelompok tersebut terhadap inflasi secara keseluruhan relatif kecil. Gambaran inflasi per kelompok pengeluaran selengkapnya disajikan pada tabel berikut:

Tabel 3. 2
IHK & Tingkat Inflasi (M-to-M), (Y-to-D),(Y-on-Y)
Kabupaten Mesuji, Maret 2026

Kelompok Pengeluaran	IHK Maret 2025	IHK Desember 2025	IHK Maret 2026	Tingkat Inflasi *M-to-M* Maret 2026[1] (%)	Tingkat Inflasi *Y-to-D* Maret 2026[2] (%)	Tingkat Inflasi *Y-on-Y* Maret 2026[3] (%)	Andil Inflasi *M-to-M* Maret 2026 (%)	Andil Inflasi *Y-on-Y* Maret 2026 (%)
(1)	(2)	(3)	(4)	(5)	(6)	(7)	(8)	(9)
Umum (*Headline*)	**113,13**	**114,13**	**114,83**	**0,80**	**0,61**	**1,50**	**0,80**	**1,50**
Makanan, Minuman, dan Tembakau	120,89	122,64	122,8	1,05	0,13	1,58	0,42	0,63
Pakaian dan Alas Kaki	115,83	114,26	116,47	1,99	1,93	0,55	0,15	0,04
Perumahan, Air, Listrik, dan Bahan Bakar Rumah Tangga	101,78	103,36	103,75	0,14	0,38	1,94	0,02	0,23
Perlengkapan, Peralatan, dan Pemeliharaan Rutin Rumah Tangga	104,00	103,41	102,96	0,05	-0,44	-1,00	~0	-0,07
Kesehatan	113,23	113,43	113,43	~0	~0	0,18	~0	0,01
Transportasi	111,91	112,33	111,96	0,57	-0,33	0,04	0,06	~0
Informasi, Komunikasi, dan Jasa Keuangan	98,78	98,24	98,86	0,67	0,63	0,08	0,03	~0
Rekreasi, Olahraga, dan Budaya	107,78	106,45	106,85	0,38	0,38	-0,86	0,01	-0,02
Pendidikan	109,65	95,34	95,34	~0	~0	-13,05	~0	-0,46
Penyediaan Makanan dan Minuman/ Restoran	116,30	118,91	121,6	1,12	2,26	4,56	0,05	0,20
Perawatan Pribadi dan Jasa Lainnya	115,83	128,4	133,94	0,94	4,31	15,63	0,06	0,94

Catatan: [1]Persentase perubahan IHK Maret 2026 terhadap IHK Februari 2026.
[2]Persentase perubahan IHK Maret 2026 terhadap IHK Desember 2025.
[3]Persentase perubahan IHK Maret 2026 terhadap IHK Maret 2025.
~0: Data sangat kecil/mendekati nol

Sumber : BPS Kabupaten Mesuji

Penyusunan Perubahan RKPD Kabupaten Tulang Bawang Barat Tahun 2026 dipengaruhi oleh beberapa faktor eksternal dan kebijakan nasional berikut:

1) Penghematan Anggaran Pusat Kebijakan efisiensi belanja melalui Instruksi Presiden Nomor 1 Tahun 2025 berdampak pada berkurangnya dana transfer ke daerah, termasuk DAU dan DAK. Kondisi ini menuntut pemerintah daerah untuk lebih selektif dalam menggunakan anggaran dan memfokuskan belanja pada program yang langsung menyentuh kebutuhan masyarakat.
2) Ketidakpastian Ekonomi Global Ketegangan perdagangan dunia berpotensi menekan permintaan komoditas ekspor seperti sawit dan karet. Bank Indonesia memperkirakan ekonomi Lampung tumbuh 5,0–5,6 persen pada 2026, namun tetap mengingatkan perlunya kewaspadaan terhadap risiko penurunan harga komoditas.

Mempertimbangkan berbagai perkembangan dan faktor-faktor tersebut di atas, dilakukan penyesuaian terhadap target indikator makro ekonomi Kabupaten Tulang Bawang Barat pada Perubahan RKPD Tahun 2026.

3.1.2. Perubahan Kerangka Ekonomi Tahun 2026

Mempertimbangkan berbagai perkembangan kondisi ekonomi daerah dan hasil evaluasi pelaksanaan RKPD sampai dengan Triwulan I Tahun 2026 sebagaimana diuraikan di atas, dilakukan penyesuaian terhadap target indikator makro ekonomi Kabupaten Tulang Bawang Barat pada Perubahan RKPD Tahun 2026. Perkembangan capaian indikator makro ekonomi beserta proyeksi target perubahannya disajikan pada tabel berikut :

Tabel 3. 3
Perubahan Asumsi Indikator Makro Tahun 2026

No	Sasaran Makro	Target 2026	Realisasi 2025 & Tw I 2026	Target Perubahan 2026
1	Laju pertumbuhan Ekonomi	4,76	5,52	5,52 – 5,60
2	PDRB Perkapita (Juta)	56,541	55,87*	56,541
3	Indeks Pembangunan Manusia (IPM)	71,35	70,61*	71,35
4	TPT (Tingkat Pengangguran Terbuka)%	3,62	3,71*	3,62
5	Tingkat Kemiskinan	7,15	6,72*	6,40 - 6,70
6	Gini Ratio (Indeks Gini)	0.219 - 0,269	0,239*	0.219 - 0,269
7	Laju Inflasi	2,7 - 3,5	1.5 (Mar 2026)	1,50 - 2,70
8	Kemantapan Jalan %	63,55	40,16*	63,55
9	Indeks Kualitas Lingkungan Hidup (IKLH)	68,31	70,65*	73,15

Sumber : Bapperida,diolah 2026
*Catatan : * = Capian akhir tahun 2025.*

Berdasarkan tabel di atas, dapat disampaikan beberapa catatan penting terhadap capaian dan penyesuaian target indikator makro Kabupaten Tulang Bawang Barat Tahun 2026 sebagai berikut :

1) **Laju Pertumbuhan Ekonomi (LPE)**

   Capaian LPE Kabupaten Tulang Bawang Barat pada Tahun 2025 tercatat sebesar 5,15 persen, melampaui target RKPD murni sebesar 4,76 persen dan bahkan melampaui rata-rata nasional sebesar 5,11 persen. Mempertimbangkan tren positif yang konsisten dan momentum pertumbuhan yang semakin kuat, serta mempertimbangkan realisasi Triwulan I Tahun 2026

(y-on-y) sebesar 5,52 persen berdasarkan rilis resmi BPS dan potensi tekanan pada semester II akibat dinamika geopolitik global dan fluktuasi harga minyak dunia, target LPE pada Perubahan RKPD Tahun 2026 dinaikkan menjadi rentang 5,55–5,60 persen.

2) PDRB Per Kapita

PDRB per kapita ADHB Kabupaten Tulang Bawang Barat pada Tahun 2025 tercatat sebesar Rp55,87 juta, telah mencapai 98,8 persen dari target RKPD murni sebesar Rp56,541 juta. Dengan tren kenaikan rata-rata Rp3,57 juta per tahun yang konsisten, target PDRB per kapita tetap dipertahankan karena dinilai realistis untuk dicapai pada akhir tahun 2026.

3) Indeks Pembangunan Manusia (IPM)

IPM Kabupaten Tulang Bawang Barat pada Tahun 2025 tercatat sebesar 70,61, meningkat dari capaian tahun sebelumnya sebesar 70,04 dengan rata-rata kenaikan 0,63 poin per tahun. Dengan memproyeksikan tren kenaikan tersebut, target IPM sebesar 71,35 dipertahankan dengan upaya penguatan pada dimensi kesehatan dan pendidikan.

4) Tingkat Pengangguran Terbuka (TPT)

TPT Kabupaten Tulang Bawang Barat pada Tahun 2025 tercatat sebesar 3,71 persen, sedikit di atas target RKPD murni sebesar 3,62 persen dengan selisih 0,09 persen poin yang masih dalam batas toleransi mengingat sifat pasar tenaga kerja yang fluktuatif. Target TPT dipertahankan sebesar 3,62 persen dengan penguatan program pelatihan vokasional dan pemberdayaan ekonomi masyarakat.

5) Tingkat Kemiskinan

Tingkat kemiskinan Kabupaten Tulang Bawang Barat pada Tahun 2025 tercatat sebesar 6,72 persen, telah melampaui target RKPD murni sebesar 7,15 persen. Keberhasilan ini didukung oleh perbaikan garis kemiskinan dan penurunan jumlah penduduk miskin. Dalam Perubahan RKPD Tahun 2026, target diperketat menjadi rentang 6,40–6,70 persen sebagai bentuk peningkatan ambisi pembangunan yang tetap realistis.

6) Gini Ratio

Gini Ratio Kabupaten Tulang Bawang Barat pada Tahun 2025 tercatat sebesar 0,239, menurun signifikan dari tahun sebelumnya sebesar 0,297 dan berada dalam rentang target RKPD murni 0,219–0,269. Kondisi ini mencerminkan distribusi pendapatan yang semakin merata. Target Gini Ratio

dipertahankan pada rentang 0,219–0,269 karena capaian masih berada dalam rentang yang ditetapkan.

7) Laju Inflasi

Laju inflasi Kabupaten Tulang Bawang Barat yang mengacu pada Sister City Kabupaten Mesuji pada Maret 2026 tercatat sebesar 1,50 persen (y-on-y), berada jauh di bawah rentang target RKPD murni sebesar 2,7–3,5 persen. Rendahnya inflasi ini mencerminkan kondisi harga yang terkendali, meskipun perlu diwaspadai potensi tekanan harga pada triwulan berikutnya akibat faktor musiman dan dinamika harga global. Mempertimbangkan hal tersebut, target inflasi pada Perubahan RKPD Tahun 2026 disesuaikan menjadi rentang 1,50–2,70 persen.

8) Kemantapan Jalan

Persentase kemantapan jalan Kabupaten Tulang Bawang Barat pada Tahun 2025 tercatat sebesar 40,16 persen, jauh di bawah target RKPD murni sebesar 63,55 persen. Penurunan ini bukan disebabkan oleh memburuknya kondisi fisik jalan, melainkan oleh perubahan kriteria teknis kemantapan jalan berdasarkan Peraturan Menteri PUPR Nomor 5 Tahun 2023 yang memperketat parameter teknis, serta pemutakhiran SK Kewenangan Jalan Kabupaten. Target kemantapan jalan dipertahankan sebesar 63,55 persen dengan komitmen peningkatan penanganan jalan secara bertahap dan konsisten.

9) Indeks Kualitas Lingkungan Hidup (IKLH)

IKLH Kabupaten Tulang Bawang Barat pada Tahun 2025 tercatat sebesar 70,65, meningkat signifikan dari tahun sebelumnya sebesar 66,89 dan melampaui target RKPD murni sebesar 68,31 dengan selisih positif 2,34 poin. Peningkatan ini didorong oleh lonjakan Indeks Kualitas Lahan (IKL) dan peningkatan Indeks Kualitas Air (IKA). Dalam Perubahan RKPD Tahun 2026, target IKLH dinaikkan menjadi 73,15 sebagai bentuk peningkatan ambisi pembangunan lingkungan hidup yang berkelanjutan.

Penyesuaian target indikator makro ekonomi sebagaimana diuraikan di atas membawa implikasi langsung terhadap kebijakan keuangan daerah Kabupaten Tulang Bawang Barat Tahun 2026. Perubahan asumsi ekonomi makro tersebut menjadi landasan dalam melakukan penyesuaian proyeksi pendapatan, belanja, dan pembiayaan daerah pada Perubahan APBD Tahun Anggaran 2026.

3.2. Kerangka Kebijakan Keuangan Daerah 2026

Kerangka keuangan daerah pada Perubahan RKPD Kabupaten Tulang Bawang Barat Tahun 2026 disusun berdasarkan hasil evaluasi pelaksanaan APBD sampai dengan Triwulan I Tahun 2026 serta penyesuaian kebutuhan riil di lapangan. Perubahan struktur anggaran dilakukan dalam rangka mengoptimalkan penggunaan sumber daya keuangan daerah agar lebih tepat sasaran dan selaras dengan prioritas pembangunan yang telah ditetapkan.

Proporsi alokasi belanja sektor prioritas di Kabupaten Tulang Bawang Barat telah memenuhi batas minimal anggaran wajib (*mandatory spending*), yakni minimal 20% untuk pendidikan dan minimal 10% untuk kesehatan di luar belanja gaji, guna mengoptimalkan kualitas sumber daya manusia serta mengatasi tantangan kemiskinan dan *stunting*.

Adapun untuk arah kebijakan penganggaran yang tetap konsisten menjaga porsi belanja daerah untuk fungsi pendidikan pada tingkat minimal 20% dari total belanja Anggaran Pendapatan dan Belanja Daerah (APBD) sesuai amanat perundang-undangan untuk mendanai layanan pendidikan dasar hingga menengah, adapun pada penganggaran tahun 2026 yang mencapai sebesar Rp.256.762.576.032 atau sebesar 30,87% dari total anggaran daeran sedangkan untuk alokasi anggaran kesehatan difokuskan untuk memenuhi batas minimal 10% di luar komponen gaji, dengan prioritas utama pada penurunan angka prevalensi stunting, peningkatan fasilitas kesehatan dasar, serta perluasan akses layanan bagi masyarakat, yang pada tahun anggaran 2026 ini mencapai sebesar Rp.93.959.675.076,00 atau sebesar 11% dari total APBD tahun 2026. Peningkatan kualitas belanja pada kedua sektor ini sangat krusial untuk mendongkrak Indeks Pembangunan Manusia (IPM) dan mengakselerasi pertumbuhan ekonomi daerah di Kabupaten Tulang Bawang Barat.

Dalam proses penganggaran untuk kedua prioritas tersebut terdapat tantangan dan efektivitas belanja seperti Ruang Fiskal dimana besarnya porsi anggaran yang mengikat pada fungsi pendidikan dan program gizi/perlindungan sosial menuntut efisiensi tinggi agar tidak membebani ruang fiskal secara keseluruhan. Kualitas Output yang merupakan tantangan utama terletak pada pemerataan kualitas layanan antar daerah serta perbaikan Indeks Pembangunan Manusia (IPM) yang belum merata secara optimal.

3.2.1. Strategi Pengelolaan Keuangan Daerah Tahun 2026

Sejalan dengan arah kebijakan pendapatan, belanja, dan pembiayaan daerah sebagaimana diuraikan pada Sub Bab 3.2.1 sampai dengan 3.2.3, Pemerintah Kabupaten Tulang Bawang Barat menyusun strategi pengelolaan keuangan daerah Tahun 2026 sebagai langkah operasional untuk memastikan arah kebijakan

tersebut dapat diimplementasikan secara konsisten. Strategi ini disusun dalam tiga fokus utama, yaitu optimalisasi pendapatan daerah, peningkatan kualitas belanja daerah, serta penguatan pengelolaan keuangan daerah.

a. Strategi Optimalisasi Pendapatan Daerah

Mengingat struktur pendapatan Tahun Anggaran 2026 yang diproyeksikan mengalami perubahan besaran pagu pendapatan yang bersumber dari Pendapatan Transfer dimana terindikasi adanya perkiraan pendapatan transfer atar daerah yang tidak terealisai sesuia dengan proyeksi pada saat penyusunan Rencana Pendapatan dan Belanja Daerah (RAPBD) Tahun 2026, sehingga diperlukan strategi optimalisasi dalam peningkatan pedapatan daerah terutama dari Pendapatan Asli Daerah (PAD) yang hanya baru berkontribusi sebesar 8,6 persen dari total RAPBD tahun 2026 Kabupaten Tulang Bawang Barat, adapun strategi optimalisasi pendapatan diarahkan pada:

- Intensifikasi pemungutan Pajak Daerah dan Retribusi Daerah melalui perluasan basis data wajib pajak/retribusi dan penguatan sistem pemungutan berbasis digital, mengingat kedua komponen ini menyumbang 84 persen dari total PAD;
- Ekstensifikasi sumber PAD baru melalui optimalisasi Hasil Pengelolaan Kekayaan Daerah yang Dipisahkan dan pos Lain-lain PAD yang Sah, tanpa mengubah target yang telah ditetapkan pada APBD murni;
- Penguatan koordinasi dengan Pemerintah Pusat terkait penyaluran Dana Transfer agar realisasi penerimaan transfer tetap sesuai jadwal, mengingat ketergantungan fiskal daerah yang tinggi terhadap komponen ini.

b. Strategi Peningkatan Kualitas Belanja Daerah

Pergeseran struktur belanja pada Perubahan APBD 2026 yaitu adanya penurunan Belanja Operasi yang dialihkan untuk mendukung penambahan Belanja Modal, terutama pada Belanja Modal Jalan, Jaringan, dan Irigasi hal ini mencerminkan arah kebijakan belanja yang lebih berorientasi pada penguatan infrastruktur dan pelayanan dasar. Strategi peningkatan kualitas belanja diarahkan pada:

- Pengendalian Belanja Pegawai agar efisiensi tidak mengorbankan pemenuhan kebutuhan pelayanan minimal, melalui redistribusi beban kerja dan penajaman analisis kebutuhan pegawai;

- Pengarahan tambahan Belanja Barang dan Jasa, pada kegiatan yang mendukung capaian target kinerja OPD dengan realisasi masih rendah, sebagaimana teridentifikasi dalam evaluasi Triwulan I 2026;
- Prioritisasi Belanja Modal pada infrastruktur jalan dan irigasi yang berkorelasi langsung dengan capaian indikator Kemantapan Jalan, mengingat realisasi indikator ini pada 2025 baru mencapai 40,16 persen dari target 63,55 persen.

c. Strategi Penguatan Pengelolaan Keuangan Daerah

Penambahan Penerimaan Pembiayaan Utang Daerah yang diimbangi dengan penambahan Pengeluaran Pembiayaan untuk Cicilan Pokok Utang, memerlukan kehati-hatian dalam pengelolaan kapasitas fiskal daerah ke depan. Strategi penguatan pengelolaan keuangan daerah meliputi:

- Penjagaan rasio kapasitas pembayaran utang daerah agar penambahan pembiayaan utang tidak membebani ruang fiskal untuk belanja wajib dan belanja prioritas pada tahun-tahun mendatang;
- Peningkatan efektivitas penyerapan anggaran pada seluruh Perangkat Daerah, mengingat hasil evaluasi Triwulan I 2026 menunjukkan rata-rata realisasi anggaran baru mencapai 14 persen dengan seluruh Perangkat Daerah berada pada predikat Sangat Rendah (SR), sehingga diperlukan percepatan proses pengadaan barang/jasa pada triwulan berikutnya;
- Penguatan monitoring dan evaluasi keuangan daerah secara berkala sebagai instrumen deteksi dini atas potensi keterlambatan penyerapan, sejalan dengan hasil evaluasi yang menjadi dasar penyusunan Perubahan RKPD Tahun 2026 ini.

3.2.2 Arah Kebijakan Pendapatan Daerah Tahun Anggaran 2026

Proyeski pendapatan daerah Kabupaten Tulang Bawang Barat pada Perubahan Rencana Kerja Pemerintah Daerah (P-RKPD) Tahun Anggaran 2026 diproyesikan mengalami penurunan sebagai akibat dari adanya proyeksi pendapatan yang bersumber dari pendapatan transfer baik transfer pemerintah pusat dan transfer antar daerah yang tidak terealisasi sesuai dengan target yang ditetapkan pada Rencana Pendapatan dan Belanja Daerah (RAPBD) tahun 2026, adapun besaran pendapatan yang besumber dari transfer pada RAPBD tahun 2026 dianggarkan sebesar Rp.760.646.946.162,00 mengalami perubahan proyeksi pada Perubahan RKPD tahun 2026 menjadi sebesar Rp.742.411.951.307,00 yaitu mengalami penurunan sebesar 2,40% atau senilai Rp.18.234.994.855,00.

Adapun besaran proyeksi Pendapatan Daerah Kabupaten Tulang Bawang Barat dalam Perubahan RKPD tahun 2026 diproyeksikan sebesar Rp.820.337.587.606,12 yang mengalami penurunan sebesar 1,40% atau senilai Rp.11.639.821.012,88 dari sebelummnya yang dianggarkan sebesar Rp.831.977.408.619,00 pada RAPBD Kabupaten Tulang Bawang Barat tahun 2026, dimana struktur pendapatan daerah terdiri dari dua kelompok utama yaitu Pendapatan Asli Daerah (PAD) dan Pendapatan Transfer.

A. Pendapatan Asli Daerah (PAD)

Untuk Pendapatan Asli Daerah (PAD) pada Perubahan RKPD tahun 2026 diproyeksikan mengalami peningkatan yaitu dari sebesar Rp.71.330.462.457,- pada RAPBD tahun 2026 yang meningkat menjadi sebesar Rp.77.925.636.299,12 atau mengalami kenaikan senilai Rp.6.595.173.842,12 atau sebesar 9,25% pada Perubahan RKPD Kabupaten Tulang Bawang Barat tahun 2026 adapun untuk proyeksi PAD bersumber dari :

1) Pajak Daerah sebesar Rp49.612.670.573,00 pada RAPBD tahun 2026 dan diproyeksikan tetap sama untuk di Perubahan RKPD tahun 2026 yaitu sebesar Rp49.612.670.573,00.
2) Retribusi Daerah diproyeksi menjadi sebesar Rp.10.213.068.600,00 pada Perubahan RKPD tahun 2026 dari sebesar Rp10.274.311.900,00 pada RAPBD tahun 2026 atau berkurang sebesar Rp.61.243.300,00.
3) Hasil Pengelolaan Kekayaan Daerah yang Dipisahkan pada RAPBD tahun 2026 di targetkan sebesar Rp1.739.893.790,00 dan pada Perubahan RKPD tahun 2026 diproyeksikan mengalami peningkatan senilai Rp.451.850.294,12 sehingga menjadi sebesar Rp.2.191.744.084,12.
4) Lain-lain PAD yang Sah dimana pada RAPBD tahun 2026 ditargetkan sebesar Rp9.703.586.194,00 dan diproyeksikan target mengalami peningkatan sebanyak Rp.6.204.566.848,00 sehingga lain - lain PAD yang sah menjadi sebesar Rp.15.908.153.042,00 pada Perubahan RKPD tahun 2026.

B. Pendapatan Transfer

Pendapatan Transfer dimana pada RAPBD tahun 2026 ditargetkan sebesar Rp.760.646.946.162,00 diproyeksikan pada Perubahan RKPD tahun 2026 mengalami pengurangan sebesar 2,40% atau senilai Rp.18.234.994.855,00 sehingga berubah menjadi Rp.742.411.951.307,00. Adapun pendapatan transfer terdiri atas :

1) Transfer Pemerintah Pusat
   Pada proyeksi Perubahan RKPD tahun 2026 diproyeksikan pendapatan dari transfer pemerintah pusat sebesar Rp.599.796.634.189,00 yang mengalami pengurangan sebesar

0,66% atau senilai Rp.3.973.444.811,00 dari target sebesar Rp603.770.079.000,00 pada RAPBD tahun 2026.

2) Transfer Antar Daerah
Pada RAPBD tahun 2026 untuk Transfer Antar Daerah ditargetkan sebesar Rp156.876.867.162,00 akan tetapi pada Perubahan RKPD tahun 2026 diproyeksikan mengalami pengurangan sebesar 9,09% atau senilai Rp.14.261.550.044,00 sehingga proyeksi target berubah pada Peruabahan RKPD tahun 2026 menjadi sebesar Rp.142.615.317.118,00.

3.2.3 Arah Kebijakan Belanja Daerah Tahun Anggaran 2026

Dengan adnya proyeksi pendapatan daerah yang mengalami penurunan sebesar 1,40% dari proyeksi pada RAPBD tahun 2026 maka mempengaruhi proyeksi Total Belanja Daerah pada Perubahan RKPD Tahun Anggaran 2026 yaitu menjadi sebesar Rp.818.017.852.849,21 terjadi efisiensi sebesar 1,14% atau senilai Rp.9.459.555.769,69 dari yang dianggarkan pada RAPBD Kabupaten Tulang Bawang Barat tahun 2026 yaitu sebesar Rp.827.477.408.619,00. Adapun untuk proyeksi belanja-belanja yang terkena efisiensi adalah sebagai berikut :

1. Belanja Operasi

Untuk belanja operasi ini diproyeksikan mengalami efisiensi (pengurangan) sebesar Rp.7.063.131.504,79 atau sebanyak 1,38% dari yang dianggarkan pada RAPBD Kabupaten Tulang Bawang Barat tahun 2026 senilai Rp.611.659.174.597,00 mengalami perubahan proyeksi pada Perubahan RKPD Kabupaten Tulang Bawang Barat tahun 2026 menjadi senilai Rp.604.596.043.092,21 adapun belanja operasi terdiri atas :

a) Belanja Pegawai pada RAPBD tahun 2026 di anggarkan sebesar Rp.385.853.741.495,00 terjadi efisiensi (pengurangan) sebesar 0,09% atau senilai Rp.363.033.308,79 sehingga pada Perubahan RKPD tahun 2026 diproyeksikan menjadi senilai Rp.385.490.708.186,12.
b) Belanja Hibah pada Perubahan RKPD tahun 2026 diproyeksikan mengalami penambahan senilai Rp.293.500.000,- atau sebesar 1,27% sehingga dianggarkan sebesar Rp.23.346.999.981,00 dari yang dianggarkan sebelumnya dalam RAPBD tahun 2026 sebesar Rp.23.053.499.981,00.
c) Belanja Barang dan Jasa yang dianggarkan sebesar Rp.198.663.933.121,00 pada RAPBD tahun 2026, sedangkan pada Perubahan RKPD tahun 2026 diproyeksikan mengalami efisiensi (pengurangan) senilai Rp.5.675.598.196,00 atau sebesar 2,86% sehingga menjadi sebesar Rp.192.988.334.925,00.
d) Belanja Bunga mengalami penurunan sebesar 10,00% atau senilai Rp.300.000.000,00 dari total yang dianggarkan dalam

RAPBD tahun 2026 sebesar Rp.3.000.000.000,00 dan diproyeksikan menjadi Rp.2.700.000.000 pada Perubahan RKPD tahun 2026.

e) Belanja Bantuan Sosial yang pada RAPBD tahun 2026 dianggarkan sebesar Rp.1.088.000.000,00 diproyeksikan mengalami pengurangan senilai Rp.1.018.000.000,00 atau sebesar 93,57% sehingga pada Perubahan RKPD menjadi sebesar Rp.70.000.000,00.

2. Belanja Modal

Belanja Modal mengalami penambahan sebesar Rp.1.254.516.067,00 atau sebesar 1,37% dari Rp.91.707.565.824,00 pada RAPBD tahun 2026 menjadi Rp.92.962.081.891,00 dalam proyeksi Perubahan RKPD tahun 2026. Adapun perubahan belanja modal ini berasal dari Belanja Modal :

a) Belanja Modal Tanah mengalami pengurangan sebesar Rp.487.502.300,00 dari anggaran sebesar Rp.545.575.000,00 pada RAPBD tahun 2026 menjadi sebesar Rp.58.072.700,00 untuk proyeksi anggaran dalam Perubahan RKPD tahun 2026.
b) Belanja Modal Jalan, Jaringan, dan Irigasi yang bertambah sebesar Rp.3.169.370.304,00 dari sebelumnya dianggarkan dalam RAPBD tahun 2026 sebesar Rp.63.578.452.214,00 berubah menjadi sebesar Rp.66.747.822.518,00 dalam proyeksi Perubahan RKPD tahun 2026.
c) Belanja Modal Peralatan dan Mesin sebesar yang dianggarkan sebesar Rp.5.692.786.016,00 dalam RAPBD tahun 2026 bertambah sebesar 25,17% atau senilai Rp.1.432.648.063,00 mejadi sebesar Rp.7.125.434.079,00 dalam proyeki Perubahan RKPD tahun 2026.
d) Belanja Modal Gedung dan Bangunan diproyeksikan berkurang sebesar Rp.2.860.000.000,00 sehingga pada Perubahan RKPD tahun 2026 menjadi Rp.15.030.752.594,00 dari sebelumnya yang dianggarkan dalam RAPBD tahun 2026 sebesar Rp.17.890.752.594,00
e) Belanja Modal Aset Lainnya pada proyeksi Perubahan RKPD tahun 2026 dianggarkan sebesar Rp.4.000.000.000,00 dimana angka tersebut sama dengan yang ada pada RAPBD tahun 2026 yaitu Rp.4.000.000.000,00.

3. Belanja Tidak Terduga

Pada Perubahan RKPD tahun 2026 untuk anggaran belanja tidak terduga diproyeksikan sebesar Rp.350.000.000,00 yang mengalami pengurangan sebesar Rp.150.000.000,00 dari besaran anggaran yang dianggarkan dalam RAPBD tahun 2026 yaitu senilai Rp.500.000.000,00.

4. *Belanja Transfer*

Dalam belanja transfer pada RAPBD tahun 2026 dianggarkan sebesar Rp.123.610.668.198,00 yang diproyeksikan akan mengalami pengurangan pada Perubahan RKPD tahun 2026 yaitu berkurang sebesar Rp.3.500.940.332,00 sehingga menjadi sebesar Rp.120.109.727.866,00. Adapun belanja transfer terdiri atas :

a) Belanja Bagi Hasil
   Untuk belanja transfer bagi hasil pada RAPBD tahun 2026 diangarkan sebesar Rp.5.351.133.798,00 dimana pada Perubahan RKPD tahun 2026 diproyeksikan adanya pengurangan sebanyak Rp.2.693.391.908,00 atau sebesar 50,33% sehingga menjadi sebesar Rp.2.657.741.890,00.
b) Belanja Bantuan Keungan
   Pada belanja bantuan keuangan diproyeksikan untuk Perubahan RKPD tahun 2026 terjadi pengurangan senilai Rp.807.548.424,00 atau sebesar 0,68% dari besaran anggaran belanja bantuan keungan di RAPBD tahun 2026 senilai Rp.118.259.534.400,00 sehingga menjadi sebesar Rp.117.451.985.976,00 pada dokumen Perubahan RKPD tahun 2026 Kabupaten Tulang Bawang Barat.

3.2.4 Arah Kebijakan Pembiayaan Daerah Tahun Anggaran 2026

Pembiayaan Daerah pada Perubahan APBD Tahun Anggaran 2026 mengalami perubahan yang cukup signifikan. Dimana penerimaan Pembiayaan bertambah sebesar Rp.32.180.265.243,09 dari anggaran yang dianggarkan dalam RAPBD tahun 2026 senilai Rp.8.500.000.000,00 menjadi Rp.40.680.265.243,09 dalam proyeksi Perubahan RKPD tahun 2026, adapun penambahan penerimaan pembiayaan tersebut berasal dari :

1. Penerimaan Pembiayaan Utang Daerah
   Dimana pada perubahan RKPD tahun 2026 diproyeksikan adanya penganggaran dari penerimaan pembiayan utang daerah sebesar Rp.30.000.000.000,00 yang sebelumnya pada RAPBD tahun 2026 belum teranggarkan.
2. Penerimaan Kembali Pemberian Pinjaman Daerah
   Dalam Perubahan RKPD tahun 2026 diproyeksikan adanya penambahan dari penerimaan Kembali pemberian pinjaman daerah yaitu senilai Rp.2.232.000.000,00 sehingga pada proyeksi Perubahan RKPD tahun 2026 teranggarkan senilai Rp.2.732.000.000,00 berubah dari yang dianggarkan dalam RAPBD tahun 2026 senilai Rp.500.000.000,00.
3. Sisa Lebih Perhitungan Anggaran (SILPA) Tahun Sebelumnya
   Pada RAPBD tahun 2026 untuk SILPA Tahun Sebelumnya ditetapkan sebesar Rp.8.000.000.000,00 sedangkan dalam Perubahan RKPD tahun 2026 diproyeksikan sebesar Rp.7.948.265.243,09 atau berkurang sebesar Rp.51.734.756,91

Terkait dengan pembiayaan utang daerah sesuia dengan Konsep dasar pinjaman daerah dalam PP 54/2005 dan PP 30/2011 pada prinsipnya diturunkan dari UU 33/2004 tentang Perimbangan Keuangan antara Pemerintah Pusat dan Pemerintahan Daerah. Dalam UU tersebut disebutkan bahwa dalam rangka pelaksanaan otonomi daerah dan desentralisasi fiskal, untuk memberikan alternatif sumber pembiayaan bagi pemerintah daerah dan untuk mempercepat pertumbuhan ekonomi daerah dan meningkatkan pelayanan kepada masyarakat, maka pemerintah daerah dapat melakukan pinjaman

Dalam rangka menjaga keberlangsungan pelayanan publik serta stabilitas pelaksanaan program kerja pemerintah daerah, kebijakan pembiayaan daerah pada Tahun Anggaran 2026 diarahkan pada penguatan manajemen arus kas (cash flow management). Menghadapi dinamika pendapatan daerah dan jadwal penyaluran dana transfer pusat yang kerap mengalami ketimpangan waktu (timing mismatch), pemerintah daerah Tulang Bawang Barat menempuh kebijakan fiskal yang adaptif, inovatif, dan akuntabel yaitu dengan melakukan pinjaman Daerah, dimana pinjaman daerah digunakan untuk memenuhi pembayaran belanja operasional yang mendesak, mengikat dan wajib dipenuhi oleh Pemerintah Daerah.

Pinjaman Daerah sebesar Rp. 30.000.000.000 ditujukan kepada lembaga keuangan Bank yaitu PT. Bank lampung. Kebijakan pembiayaan dengan meminjam Rp. 30.000.000.000 dilakukan dalam rangka pengelolaan kas untuk membiayai gaji dan THR 2026, pembayaran ADD (tunjangan penghasilan tetap aparat Tiyuh) dan pembangunan Infrastruktur. Pinjaman sebesar Rp. 30.000.000.000 akan dilunasi dalam tahun anggaran berkenaan.

Sejalan dengan adanya proyeksi penambahan penerimaan pembiayaan yang berasal dari utang daerah tersebut, maka Pengeluaran Pembiayaan juga bertambah sebesar Rp.30.000.000.000,00 dari anggaran yang dianggarkan dalam RAPBD tahun 2026 senilai Rp.13.000.000.000,00 menjadi Rp.43.000.000.000,00 dalam proyeksi Perubahan RKPD tahun 2026, diaman seluruhnya dari penerimaan hutang daerah digunakan untuk Pembayaran Cicilan Pokok Utang yang Jatuh Tempo sebesar Rp.43.000.000.000,00 dalam proyeksi Perubahan RKPD tahun 2026 yang sebelumya dianggarkan sebesar Rp.13.000.000.000,00 pada RAPBD tahun 2026. Sedangkan untuk Pembiayaan Netto pada RAPBD tahun 2026 yang teranggarkan sebesar -Rp.4.500.000.000,00 berubah menjadi -Rp.2.319.734.756,91 atau berkurang sebesar Rp.2.180.265.243,09 dan SILPA Tahun Berkenaan tetap Rp.0,00, seimbang dengan surplus anggaran sebesar Rp.4.500.000.000,00 pada RAPBD tahun 2026 dan Proyeksi pada Perubahan RKPD tahun 2026 senilai

Rp.2.319.734.756,91. Perubahan struktur pembiayaan ini mencerminkan adanya kewajiban pembayaran cicilan pokok utang daerah yang jatuh tempo pada Tahun 2026, yang diimbangi dengan penerimaan utang daerah baru dalam jumlah yang setara.

Adapun untuk ringkasan Proyeki Pendapatan dan Belanja Daerah untuk Perubahan RKPD tahun 2026 kami sajikan dalam bentuk matrik tabel yaitu tabel 3.4 dibawah ini.

Tabel 3. 4
Matrik Proyekasi Pendapatan dan Belanja Daerah
Peruabahan RKPD Kabupaten Tulang Bawang Barat Tahun Anggaran 2026

Kode	Uraian	Sebelum Perubahan (Rp)	Sesudah Perubahan (Rp)	Bertambah (Berkurang)(Rp)
4	**PENDAPATAN DAERAH**			
4.1	**Pendapatan Asli Daerah (PAD)**	**71.330.462.457,00**	**77.925.636.299,12**	**6.595.173.842,12**
4.1.01	Pajak Daerah	49.612.670.573,00	49.612.670.573,00	0,00
4.1.02	Retribusi Daerah	10.274.311.900,00	10.213.068.800,00	(61.243.300,00)
4.1.03	Hasil Pengelolaan Kekayaan Daerah yang Dipisahkan	1.739.893.790,00	2.191.744.084,12	451.850.294,12
4.1.04	Lain-lain PAD yang Sah	9.703.586.194,00	15.908.153.042,00	
4.2	**Pendapatan Transfer**	**760.646.946.162,00**	**742.411.951.307,00**	**(18.234.994.855,00)**
4.2.01	Pendapatan Transfer Pemerintah Pusat	603.770.079.000,00	599.796.634.189,00	(3.973.444.811,00)
4.2.02	Pendapatan Transfer Antar Daerah	156.876.867.162,00	142.615.317.118,00	(14.261.550.044,00
	Jumlah Pendapatan	**831.977.408.619,00**	**820.337.587.606,00**	**(11.639.821.012,00)**
5	**BELANJA DAERAH**			
5.1	**Belanja Operasi**	**611.659.174.597,00**	**604.596.043.092,21**	**(7.063.131.504,70)**
5.1.01	Belanja Pegawai	385.853.741.495,00	385.490.708.186,21	(363.033.308,79)
5.1.02	Belanja Barang dan Jasa	198.663.933.121,00	192.988.334.925,00	(5.675.598.196,00)

Kode	Uraian	Sebelum Perubahan (Rp)	Sesudah Perubahan (Rp)	Bertambah (Berkurang)(Rp)
5.1.03	Belanja Bunga	3.000.000.000,00	2.700.000.000,00	(300.000.000,00)
5.1.05	Belanja Hibah	23.053.499.981,00	23.346.999.981,00	293.500.000,00
5.1.06	Belanja Bantuan Sosial	1.088.000.000,00	70.000.000,00	(1.018.000.000,00)
5.2	**Belanja Modal**	**91.707.565.824,00**	**92.962.081.891,00**	**1.254.516.067,00**
5.2.01	Belanja Modal Tanah	545.575.000,00	58.072.700,00	(487.502.300,00)
5.2.02	Belanja Modal Peralatan dan Mesin	5.692.786.016,00	7.125.434.079,00	1.432.648.063,00
5.2.03	Belanja Modal Gedung dan Bangunan	17.890.752.594,00	15.030.752.594,00	(2.860.000.000,00)
5.2.04	Belanja Modal Jalan, Jaringan, dan Irigasi	63.578.452.214,00	66.747.822.518,00	3.169.370.304,00
5.2.05	Belanja Modal Aset Tetap Lainnya	4.000.000.000,00	4.000.000.000,00	0,00
5.3	**Belanja Tidak Terduga**	**500.000.000,00**	**350.000.000,00**	**(150.000.000,00)**
5.4	**Belanja Transfer**	**123.610.668.198,00**	**120.109.727.866,00**	**(3.500.940.332,00)**
5.4.01	Belanja Bagi Hasil	5.351.133.798,00	2.657.741.890,00	(2.693.391.908,00)
5.4.02	Belanja Bantuan Keuangan	118.259.534.400,00	117.451.985.976,00	(807.548.424,00)
	Jumlah Belanja	**827.477.408.619,00**	**818.017.852.849,21**	**(9.459.555.769,79)**
	Surplus / (Defisit)	**4.500.000.000,00**	**2.319.734.756,91**	**(2.180.265.243,09)**
6	**PEMBIAYAAN DAERAH**			

Kode	Uraian	Sebelum Perubahan (Rp)	Sesudah Perubahan (Rp)	Bertambah (Berkurang)(Rp)
6.1	**Penerimaan Pembiayaan**	**8.500.000.000,00**	**40.680.255.265.243,09**	**32.180.265.243,09**
6.1.01	SiLPA Tahun Sebelumnya	8.000.000.000,00	7.948.265.243,09	(51.734.756,91)
6.1.05	Penerimaan Kembali Pemberian Pinjaman Daerah	500.000.000,00	2.732.000.000,00	2.232.000.000,00
6.1.08	Penerimaan Pembiayaan Utang Daerah	0,00	30.000.000.000,00	30.000.000.000,00
6.2	**Pengeluaran Pembiayaan**	**13.000.000.000,00**	**43.000.000.000,00**	**30.000.000.000,00**
6.2.02	Penyertaan Modal Daerah	0,00	0,00	0,00
6.2.03	Pembayaran Cicilan Pokok Utang yang Jatuh Tempo	13.000.000.000,00	43.000.000.000,00	30.000.000.000,00
	Jumlah Pengeluaran Pembiayaan	**13.000.000.000,00**	**43.000.000.000,00**	**30.000.000.000,00**
	Pembiayaan Netto	**(4.500.000.000,00)**	**(2.319.734.756,91)**	**2.180.265.243,09**
6.3	**SILPA Tahun Berkenaan**	**0,00**	**0,00**	**0,00**

Sumber : BKAD Tubaba 2026

3.3. Gambaran rekapitulasi pendanaan lintas perangkat daerah untuk penanggulangan kemiskinan dan percepatan penurunan stunting di tahun 2026.

Berikut ini kami sajikan rekapitulasi pendanaan lintas perangkat daerah untuk penanggulangan kemiskinan dan percepatan penurunan stunting, sehingga besaran dukungan anggaran terhadap isu-isu strategis daerah dapat diukur secara komprehensif sebagai dukungan pendanaan terhadap prioritas pembangunan yang telah ditetapkan dalam RPJMD. Secara lengkap tabel kami sajikan dibawah ini.

Dukungan Perangkat Daerah Dalam Penanganan Sektor Kemiskinan
Kabupaten Tulang Bawang Barat
Tahun 2026

Program/ Kegiatan/ Sub Kegiatan	Indikator	Target Kinerja dan Kerangka Pendanaan					SKPD
		Target 2026		Pagu Indikatif (Rp)			
		APBD	RKPD Perubahan	RKPD 2026	APBD 2026	RKPD Perubahan	
(1)	(2)	(3)	(4)	(5)	(6)	(7)	(8)
PROGRAM PEMENUHAN UPAYA KESEHATAN PERORANGAN DAN UPAYA KESEHATAN MASYARAKAT	**Cakupan Penemuan dan Pengobatan Kasus Tuberkulosis (Treatment Coverage) Persentase Penerima Pemeriksaan Kesehatan Gratis Persentase Puskesmas dengan Kesediaan Obat Esensial**	**12 98 92 90 Puskesmas % % %**	**57 90 98 % % %**	**14.757.769.137,00**	**22.095.429.492,00**	**22.083.479.492,00**	**Dinas Kesehatan**
Penyediaan Fasilitas Pelayanan Kesehatan untuk UKM dan UKP Kewenangan Daerah Kabupaten/Kota	***Persentase Fasilitas Pelayanan Kesehatan untuk UKM dan UKP***	***90%***	***90%***	***132.350.000,00***	***6.924.382.992,00***	***6.924.382.992,00***	***Dinas Kesehatan***
Rehabilitasi dan Pemeliharaan Puskesmas	Jumlah Sarana, Prasarana dan Alat Kesehatan yang Telah Dilakukan Rehabilitasi dan Pemeliharaan Oleh Puskesmas	10	40	15.000.000,00	546.933.492,00	546.933.492,00	Dinas Kesehatan
Pemeliharaan Rutin dan Berkala Alat Kesehatan/Alat Penunjang Medik Fasilitas Pelayanan Kesehatan	Jumlah Alat Kesehatan/Alat Penunjang Medik Fasilitas Layanan Kesehatan yang Terpelihara Sesuai Standa	16 Unit	16 Unit	10.500.000,00	115.179.000,00	115.179.000,00	Dinas Kesehatan

Program/ Kegiatan/ Sub Kegiatan	Indikator	Target Kinerja dan Kerangka Pendanaan					SKPD
		Target 2026		Pagu Indikatif (Rp)			
		APBD	RKPD Perubahan	RKPD 2026	APBD 2026	RKPD Perubahan	
(1)	(2)	(3)	(4)	(5)	(6)	(7)	(8)
Pengadaan Obat, Bahan Habis Pakai, Bahan Medis Habis Pakai,, Vaksin, Makanan dan Minuman di Fasilitas Kesehatan	Jumlah Obat, Bahan Habis Pakai, Bahan Medis Habis Pakai, Vaksin, Makanan dan Minuman di Fasilitas Kesehatan yang disediakan	1 Paket	1 Paket	88.000.000,00	6.139.596.500,00	6.139.596.500,00	Dinas Kesehatan
Distribusi Alat Kesehatan, Obat, Bahan Habis Pakai, Bahan Medis Habis Pakai, Vaksin, Makanan dan Minuman ke Fasilitas Kesehatan	Jumlah distribusi Alat Kesehatan, Obat, Bahan Habis Pakai, Bahan Medis Habis Pakai, Vaksin, Makanan ke Fasilitas Kesehatan	1 Paket	1 Paket	15.000.000,00	122.674.000,00	122.674.000,00	Dinas Kesehatan
Penyediaan Layanan Kesehatan untuk UKM dan UKP Rujukan Tingkat Daerah Kabupaten/Kota	***Persentasen Pelayanan Kesehatan untuk UKM dan UKP Persentasen Pelayanan Kesehatan untuk UKM dan UKP Persentasen Pelayanan Kesehatan untuk UKM dan UKP Persentasen Pelayanan Kesehatan untuk UKM dan UKP***	***90%***	***90%***	***14.555.231.137,00***	***15.118.046.500,00***	***15.118.046.500,00***	***Dinas Kesehatan***
Pengelolaan Pelayanan Kesehatan Ibu Hamil	Jumlah Ibu Hamil yang Mendapatkan Pelayanan Kesehatan Sesuai Standar	5059 Orang	5108 Orang	5.600.000,00	5.000.000,00	5.000.000,00	Dinas Kesehatan
Pengelolaan Pelayanan Kesehatan Ibu Bersalin	Jumlah Ibu Bersalin yang Mendapatkan Pelayanan Kesehatan Sesuai Standar	5,072 Orang	5083 Orang	5.600.000,00	5.000.000,00	5.000.000,00	Dinas Kesehatan
Pengelolaan Pelayanan Kesehatan Bayi Baru Lahir	Jumlah Bayi Baru Lahir yang Mendapatkan Pelayanan Kesehatan Sesuai Standar	4818 Orang	4864 Orang	13.850.000,00	641.642.000,00	641.106.000,00	Dinas Kesehatan
Pengelolaan Pelayanan Kesehatan Balita	Jumlah Balita yang Mendapatkan Pelayanan Kesehatan Sesuai Standar	24729 Orang	24972 Orang	13.850.000,00	5.000.000,00	5.000.000,00	Dinas Kesehatan

Program/ Kegiatan/ Sub Kegiatan	Indikator	Target Kinerja dan Kerangka Pendanaan					SKPD
		Target 2026		Pagu Indikatif (Rp)			
		APBD	RKPD Perubahan	RKPD 2026	APBD 2026	RKPD Perubahan	
(1)	(2)	(3)	(4)	(5)	(6)	(7)	(8)
Pengelolaan Pelayanan Kesehatan pada Usia Pendidikan Dasar	Jumlah Anak Usia Pendidikan Dasar yang Mendapatkan Pelayanan Kesehatan Sesuai Standar	44799 Orang	45239 Orang	26.650.000,00	25.000.000,00	25.000.000,00	Dinas Kesehatan
Pengelolaan Pelayanan Kesehatan pada Usia Produktif	Jumlah Penduduk Usia Produktif yang Mendapatkan Pelayanan Kesehatan Sesuai Standar	190420 Orang	192294 Orang	11.900.000,00	40.000.000,00	40.000.000,00	Dinas Kesehatan
Pengelolaan Pelayanan Kesehatan pada Usia Lanjut	Jumlah Penduduk Usia Lanjut yang Mendapatkan Pelayanan Kesehatan Sesuai Standar	48950 Orang	49432 Orang	95.400.000,00	5.000.000,00	5.000.000,00	Dinas Kesehatan
Pengelolaan Pelayanan Kesehatan Penderita Hipertensi	Jumlah Penderita Hipertensi yang Mendapatkan Pelayanan Kesehatan Sesuai Standa	63378 Orang	64003 Orang	50.000.000,00	10.000.000,00	10.000.000,00	Dinas Kesehatan
Pengelolaan Pelayanan Kesehatan Penderita Diabetes Melitus	Jumlah Penderita Diabetes Melitus yang Mendapatkan Pelayanan Kesehatan Sesuai Standar	2037 Orang	2057 Orang	50.000.000,00	10.000.000,00	10.000.000,00	Dinas Kesehatan
Pengelolaan Pelayanan Kesehatan Orang Terduga Tuberkulosis	Jumlah Orang Terduga Menderita Tuberkulosis yang Mendapatkan Pelayanan Sesuai Standar	3624 Orang	4203 Orang	15.646.000,00	526.917.500,00	526.917.500,00	Dinas Kesehatan
Pengelolaan Pelayanan Kesehatan Orang dengan Risiko Terinfeksi HIV	Jumlah Orang Terduga Menderita HIV yang Mendapatkan Pelayanan Sesuai Standar	7969 Orang	8018 Orang	15.264.000,00	5.000.000,00	5.000.000,00	Dinas Kesehatan
Pengelolaan Pelayanan Kesehatan bagi Penduduk pada Kondisi Kejadian Luar Biasa (KLB)	Jumlah Dokumen Hasil Pengelolaan Pelayanan Kesehatan bagi Penduduk pada Kondisi Kejadian Luar Biasa (KLB) Sesuai Standar	1 Dokumen	1 Dokumen	20.000.000,00	6.800.000,00	6.800.000,00	Dinas Kesehatan

Program/ Kegiatan/ Sub Kegiatan	Indikator	Target Kinerja dan Kerangka Pendanaan					SKPD
		Target 2026		Pagu Indikatif (Rp)			
		APBD	RKPD Perubahan	RKPD 2026	APBD 2026	RKPD Perubahan	
(1)	(2)	(3)	(4)	(5)	(6)	(7)	(8)
Pengelolaan Pelayanan Kesehatan bagi Penduduk Terdampak Krisis Kesehatan Akibat Bencana dan/atau Berpotensi Bencana	Jumlah Dokumen Hasil Pengelolaan Pelayanan Kesehatan bagi Penduduk Terdampak Krisis Kesehatan Akibat Bencana dan/atau Berpotensi Bencana Sesuai Standar	1 Dokumen	1 Dokumen	112.805.000,00	6.500.000,00	6.500.000,00	Dinas Kesehatan
Pengelolaan Pelayanan Kesehatan Gizi Masyarakat	Jumlah Dokumen Hasil Pengelolaan Pelayanan Kesehatan Gizi Masyarakat	5 Dokumen	1 Dokumen	10.000.000,00	12.500.000,00	15.000.000,00	Dinas Kesehatan
Pengelolaan Pelayanan Kesehatan Kerja dan Olahraga	Jumlah Dokumen Hasil Pengelolaan Pelayanan Kesehatan Kerja dan Olahraga	1 Dokumen	1 Dokumen	20.000.000,00	3.000.000,00	3.000.000,00	Dinas Kesehatan
Pengelolaan Pelayanan Kesehatan Lingkungan	Jumlah Dokumen Hasil Pengelolaan Pelayanan Kesehatan Lingkungan	2 Dokumen	1 Dokumen	70.000.000,00	600.628.000,00	600.628.000,00	Dinas Kesehatan
Pengelolaan Surveilans Kesehatan	Jumlah Dokumen Hasil Pengelolaan Surveilans Kesehatan	1 Dokumen	1 Dokumen	59.295.000,00	35.280.000,00	35.280.000,00	Dinas Kesehatan
Pengelolaan Pelayanan Kesehatan Orang dengan Masalah Kesehatan Jiwa (ODMK)	Jumlah Orang dengan Masalah Kejiwaan (ODMK) yang Mendapatkan Pelayanan Kesehatan	26 Orang	26 Orang	47.100.000,00	0,00	0,00	Dinas Kesehatan
Pelayanan Kesehatan Penyakit Menular dan Tidak Menular	Jumlah Dokumen Hasil Pelayanan Kesehatan Penyakit Menular dan Tidak Menular	5 Dokumen	1 Dokumen	8.446.000,00	549.114.000,00	549.114.000,00	Dinas Kesehatan
Pengelolaan Jaminan Kesehatan Masyarakat	Jumlah Dokumen Hasil Pengelolaan Jaminan Kesehatan Masyarakat	1 Dokumen	1 Dokumen	12.232.060.000,00	11.710.000.000,00	11.705.000.000,00	Dinas Kesehatan

Program/ Kegiatan/ Sub Kegiatan	Indikator	Target Kinerja dan Kerangka Pendanaan					SKPD
		Target 2026		Pagu Indikatif (Rp)			
		APBD	RKPD Perubahan	RKPD 2026	APBD 2026	RKPD Perubahan	
(1)	(2)	(3)	(4)	(5)	(6)	(7)	(8)
Pengelolaan pelayanan kesehatan reproduksi	Jumlah dokumen hasil pengelolaan pelayanan kesehatan reproduksi	1 Dokumen	1 Dokumen	18.785.713,00	0,00	0,00	Dinas Kesehatan
Pengelolaan upaya kesehatan Ibu dan Anak	Jumlah dokumen hasil pengelolaan upaya kesehatan ibu dan anak	1 Dokumen	1 Dokumen	399.450.000,00	563.500.000,00	563.500.000,00	Dinas Kesehatan
Pengelolaan Pelayanan Kelanjutusiaan	Jumlah dokumen hasil pengelolaan pelayanan kelanjutusiaan	1 Dokumen	1 Dokumen	25.000.000,00	0,00	0,00	Dinas Kesehatan
Pengelolaan Pelayanan Imunisasi	Jumlah Dokumen Hasil Pengelolaan Layanan Imunisasi	1 Dokumen	1 Dokumen	14.650.000,00	0,00	0,00	Dinas Kesehatan
PROGRAM PENINGKATAN KAPASITAS SUMBER DAYA MANUSIA KESEHATAN	**Persentase Peningkatan Kompetensi SDM Bidang Kesehatan**	**25 %**	**25 %**	**133.201.000,00**	**1.292.944.000,00**	**1.302.794.000,00**	**Dinas Kesehatan**
Perencanaan Kebutuhan dan Pendayagunaan Sumber Daya Manusia Kesehatan untuk UKP dan UKM di Wilayah Kabupaten/Kota	***Persentase Pemenuhan Kebutuhan Sumber Daya Manusia Kesehatan UKM dan UKP sesuai Standar***	***18,7 %***	***18,7 %***	***119.001.000,00***	***311.654.000,00***	***311.654.000,00***	***Dinas Kesehatan***
Pemenuhan Kebutuhan Sumber Daya Manusia Kesehatan Sesuai Standar	Jumlah Sumber Daya Manusia Kesehatan yang Memenuhi Standar di Fasilitas Pelayanan Kesehatan (Fasyankes)	36 Orang	36 Orang	35.001.000,00	17.500.000,00	10.000.000,00	Dinas Kesehatan
PROGRAM SEDIAAN FARMASI, ALAT KESEHATAN DAN MAKANAN MINUMAN	**Persentase Cakupan Sediaan Farmasi, Alat Kesehatan dan Makanan Minuman**	**63 %**	**63 %**	**63.000.000,00**	**54.042.000,00**	**54.042.000,00**	**Dinas Kesehatan**

Program/ Kegiatan/ Sub Kegiatan	Indikator	Target Kinerja dan Kerangka Pendanaan					SKPD
		Target 2026		Pagu Indikatif (Rp)			
		APBD	RKPD Perubahan	RKPD 2026	APBD 2026	RKPD Perubahan	
(1)	(2)	(3)	(4)	(5)	(6)	(7)	(8)
Pemberian Izin Apotek, Toko Obat, Toko Alat Kesehatan Dan Optikal, Usaha Mikro Obat Tradisional (UMOT)	***Persentase Pemberian Izin Apotek, Toko Obat, Toko Alat Kesehatan Dan Optikal, Usaha Mikro Obat Tradisional (UMOT)***	***90 %***	***90 %***	***9.000.000,00***	***54.042.000,00***	***54.042.000,00***	***Dinas Kesehatan***
Pengendalian Dan Pengawasan Serta Tindak Lanjut Pengawasan Perizinan Apotek, Toko Obat, Toko Alat Kesehatan, Dan Optikal, Usaha Mikro Obat Tradisional (UMOT)	Jumlah Dokumen Hasil Pengendalian dan Pengawasan serta Tindak Lanjut Pengawasan Perizinan Apotek, Toko Obat, Toko Alat Kesehatan, dan Optikal, Usaha Mikro Obat Tradisional	1 Dokumen	1 Dokumen	9.000.000,00	54.042.000,00	54.042.000,00	Dinas Kesehatan
PROGRAM PEMBERDAYAAN MASYARAKAT BIDANG KESEHATAN	**Persentase kecamatan yang melaksanakan Germas**	**80 %**	**80 %**	**103.300.000,00**	**30.475.000,00**	**30.225.000,00**	**Dinas Kesehatan**
Advokasi, Pemberdayaan, Kemitraan, Peningkatan Peran serta Masyarakat dan Lintas Sektor Tingkat Daerah Kabupaten/Kota	***Persentase Advokasi, Pemberdayaan, Kemitraan, Peningkatan Peran serta Masyarakat dan Lintas Sektor Tingkat Daerah Kabupaten/Kota***	***90 %***	***90 %***	***45.350.000,00***	***6.475.000,00***	***6.475.000,00***	***Dinas Kesehatan***
Peningkatan Upaya Promosi Kesehatan, Advokasi, Kemitraan dan Pemberdayaan Masyarakat	Jumlah Dokumen Promosi Kesehatan, Advokasi, Kemitraan dan Pemberdayaan Masyarakat	1 Dokumen	1 Dokumen	44.350.000,00	6.475.000,00	6.475.000,00	Dinas Kesehatan
Pelaksanaan Sehat dalam rangka Promotif Preventif Tingkat Daerah Kabupaten/Kota	***Persentase Pelaksanaan Sehat dalam rangka Promotif Preventif Tingkat Daerah Kabupaten/Kota***	***90 %***	***90 %***	***49.000.000,00***	***17.750.000,00***	***17.750.000,00***	***Dinas Kesehatan***

Program/ Kegiatan/ Sub Kegiatan	Indikator	Target Kinerja dan Kerangka Pendanaan					SKPD
		Target 2026		Pagu Indikatif (Rp)			
		APBD	RKPD Perubahan	RKPD 2026	APBD 2026	RKPD Perubahan	
(1)	(2)	(3)	(4)	(5)	(6)	(7)	(8)
Penumbuhan Kesadaran Keluarga dalam Peningkatan Derajat Kesehatan Keluarga dan Lingkungan dengan Menerapkan Perilaku Hidup Bersih dan Sehat	Jumlah Keluarga yang Mengikuti Penumbuhan Kesadaran Keluarga dalam Peningkatan Derajat Kesehatan Keluarga dan Lingkungan dengan Menerapkan Perilaku Hidup Sersih dan Sehat	3451 Keluarga	3451 Keluarga	35.000.000,00	17.500.000,00	17.500.000,00	Dinas Kesehatan
Pengembangan dan Pelaksanaan Upaya Kesehatan Bersumber Daya Masyarakat (UKBM) Tingkat Daerah Kabupaten/Kota	***Persentase Bimbingan teknis dan supervisi pengembangan dan pelaksanaan upaya kesehatan bersumber daya masyarakat (UKBM***	***90 %***	***90 %***	***8.950.000,00***	***6.250.000,00***	***6.250.000,00***	***Dinas Kesehatan***
Bimbingan teknis dan supervisi pengembangan dan pelaksanaan upaya kesehatan bersumber daya masyarakat (UKBM)	Jumlah Dokumen Hasil Bimbingan Teknis dan Supervisi Upaya Kesehatan Bersumber Daya Masyarakat (UKBM)	1 Dokumen	1 Dokumen	7.750.000,00	6.250.000,00	6.250.000,00	Dinas Kesehatan
Pengembangan dan Pelaksanaan Upaya Kesehatan Bersumber Daya Masyarakat (UKBM) Tingkat Daerah Kabupaten/Kota	***Persentase Bimbingan teknis dan supervisi pengembangan dan pelaksanaan upaya kesehatan bersumber daya masyarakat (UKBM***	***90 %***	***90 %***	***8.950.000,00***	***6.250.000,00***	***6.250.000,00***	***Dinas Kesehatan***

Program/ Kegiatan/ Sub Kegiatan	Indikator	Target Kinerja dan Kerangka Pendanaan					SKPD
		Target 2026		Pagu Indikatif (Rp)			
		APBD	RKPD Perubahan	RKPD 2026	APBD 2026	RKPD Perubahan	
(1)	(2)	(3)	(4)	(5)	(6)	(7)	(8)
Bimbingan teknis dan supervisi pengembangan dan pelaksanaan upaya kesehatan bersumber daya masyarakat (UKBM)	Jumlah Dokumen Hasil Bimbingan Teknis dan Supervisi Upaya Kesehatan Bersumber Daya Masyarakat (UKBM)	1 Dokumen	1 Dokumen	7.750.000,00	6.250.000,00	6.250.000,00	Dinas Kesehatan
PROGRAM PENGELOLAAN KEUANGAN DAERAH	**Persentase Penyerapan Anggaran sesuai Target**	**98 Persen**	**98 Persen**	**209.310.350.863,00**	**133.207.283.698,00**	**135.103.111.518,00**	**Badan Keuangan dan Aset Daerah**
Penunjang Urusan Kewenangan Pengelolaan Keuangan Daerah	***Persentase Pemenuhan Kebutuhan Penunjang Urusan Kewenangan Pengelolaan Keuangan Daerah***	***98 Persen***	***98 Persen***	***165.138.885.863,00***	***128.815.211.198,00***	***128.815.211.198,00***	***Badan Keuangan dan Aset Daerah***
Analisis Perencanaan dan Penyaluran Bantuan Keuangan	Jumlah Laporan Hasil Analisis Perencanaan dan Penyaluran Bantuan Keuangan	2 Laporan	2 Laporan	144.377.297.166,00	119.814.077.400,00	119.859.042.400,00	Badan Keuangan dan Aset Daerah
PROGRAM PENANGGULANGAN BENCANA				**333.400.000,00**	**277.467.000,00**	**277.467.000,00**	**Badan Penanggulangan Bencana Daerah**
Pelayanan Pencegahan dan Kesiapsiagaan Terhadap Bencana				***218.400.000,00***	***211.492.000,00***	***211.492.000,00***	***Badan Penanggulangan Bencana Daerah***
Penguatan Kapasitas Kawasan untuk Pencegahan dan Kesiapsiagaan Bencana	Jumlah kawasan rawan bencana (per jenis ancaman bencana) dan/ataukawasan kawasan strategis Kabupaten/Kota yang memiliki mekanisme dan prosedur tetapkesiapsiagaan menghadapi bencana	1 Kawasan	1 Kawasan	20.000.000,00	12.500.000,00	12.500.000,00	Badan Penanggulangan Bencana Daerah

Program/ Kegiatan/ Sub Kegiatan	Indikator	Target Kinerja dan Kerangka Pendanaan					SKPD
		Target 2026		Pagu Indikatif (Rp)			
		APBD	RKPD Perubahan	RKPD 2026	APBD 2026	RKPD Perubahan	
(1)	(2)	(3)	(4)	(5)	(6)	(7)	(8)
Pengembangan Kapasitas Tim Reaksi Cepat (TRC) Bencana Kabupaten/Kota	Jumlah personil TimReaksi Cepat Penanggulangan Bencana (TRC PB) Kabupaten/Kotayangberasal dari lintas sektor yang memiliki kompetensi untuk penanganan awal darurat bencana	10 Orang	10 Orang	20.000.000,00	12.500.000,00	12.500.000,00	Badan Penanggulangan Bencana Daerah
Pelatihan Pencegahan dan Mitigasi Bencana Kabupaten/Kota	Jumlah warga negara termasukkelompokrentandi kawasan rawan bencana Kabupaten/Kota yang mengikuti pelatihan pencegahan dan mitigasi bencana	1 Kawasan	1 Kawasan	20.000.000,00	12.492.000,00	12.492.000,00	Badan Penanggulangan Bencana Daerah
Pelayanan Penyelamatan dan Evakuasi Korban Bencana				***55.000.000,00***	***29.970.000,00***	***29.970.000,00***	***Badan Penanggulangan Bencana Daerah***
Penyediaan Logistik Penyelamatan dan Evakuasi Korban Bencana Kabupaten/Kota	Jumlah Korban Bencana yang Mendapatkan Distribusi Logistik Penyelamatan dan Evakuasi Korban Bencana	10 Orang	10 Orang	35.000.000,00	17.470.000,00	17.470.000,00	Badan Penanggulangan Bencana Daerah
PROGRAM PENDAFTARAN PENDUDUK	**Meningkatnya Kualitas Layanan Pendaftaran Penduduk**	**98 persen**	**98 persen**	**261.366.000,00**	**280.795.500,00**	**280.795.500,00**	**Dinas Kependudukan dan Pencatatan Sipil**
Penyelenggaraan Pendaftaran Penduduk	***Jumlah Persenyase Capaian Penyelenggaraan Pendaftaran Penduduk***	***98 persen***	***98 persen***	***18.585.000,00***	***13.292.500,00***	***13.292.500,00***	***Dinas Kependudukan dan Pencatatan Sipil***
Fasilitasi Pendaftaran Penduduk	Jumlah Laporan Hasil Fasilitasi pendaftaran penduduk	2 Laporan	2 Laporan	18.585.000,00	13.292.500,00	13.292.500,00	Dinas Kependudukan dan Pencatatan Sipil

Program/ Kegiatan/ Sub Kegiatan	Indikator	Target Kinerja dan Kerangka Pendanaan					SKPD
		Target 2026		Pagu Indikatif (Rp)			
		APBD	RKPD Perubahan	RKPD 2026	APBD 2026	RKPD Perubahan	
(1)	(2)	(3)	(4)	(5)	(6)	(7)	(8)
PROGRAM PENCATATAN SIPIL	**Meningkatnya kualitas layanan pencatatan sipil**	**98 persen**	**98 persen**	**18.585.000,00**	**11.792.500,00**	**11.792.500,00**	***Dinas Kependudukan dan Pencatatan Sipil***
Penyelenggaraan Pencatatan Sipil	***persentase capaian penyelenggaraan pencatatan sipil***	***98 persen***	***98 persen***	***18.585.000,00***	***11.792.500,00***	***11.792.500,00***	**Dinas Kependudukan dan Pencatatan Sipil**
Fasilitasi Terkait Pencatatan Sipil	Jumlah Laporan Hasil Fasilitasi Pencatatan Sipil	2 Laporan	2 Laporan	18.585.000,00	11.792.500,00	11.792.500,00	Dinas Kependudukan dan Pencatatan Sipil
PROGRAM PENGELOLAAN INFORMASI ADMINISTRASI KEPENDUDUKAN	**Meningkatnya pemanfaatan informasi kependudukan**	**98 persen**	**98 persen**	**30.274.000,00**	**16.637.000,00**	**16.637.000,00**	**Dinas Kependudukan dan Pencatatan Sipil**
Pengumpulan Data Kependudukan dan Pemanfaatan dan Penyajian Database Kependudukan	***jumlah persentase engumpulan data kependudukan dan pemanfaatan dan penyajian data base kependudukan***	***98 persen***	***98 persen***	***12.502.000,00***	***7.751.000,00***	***7.751.000,00***	***Dinas Kependudukan dan Pencatatan Sipil***
Pengolahan dan Penyajian Data Kependudukan	Jumlah Dokumen Data Kependudukan yang Diolah dan Disajikan	2 Dokumen	2 Dokumen	12.502.000,00	7.751.000,00	7.751.000,00	Dinas Kependudukan dan Pencatatan Sipil
PROGRAM PENINGKATAN DIVERSIFIKASI DAN KETAHANAN PANGAN MASYARAKAT	**Peningkatan Kecukupan Gizi Masyarakat Melalui Konsumsi Pangan Beragam, Bergizi, Sehat dan Aman**	**85%**	**85%**	**306.500.000,00**	**193.653.200,00**	**193.653.200,00**	**Dinas Ketahanan Pangan**
Penyediaan dan Penyaluran Pangan Pokok atau Pangan Lainnya sesuai dengan Kebutuhan Daerah Kabupaten/Kota dalam rangka Stabilisasi Pasokan dan Harga Pangan	***Bantuan Pangan Masyarakat Konsumsi Beragam,Bergizi, Sehat dan Aman***	***21479 Kepala Keluarga***	***21479 Kepala Keluarga***	***136.500.000,00***	***95.800.000,00***	***95.800.000,00***	***Dinas Ketahanan Pangan***

Program/ Kegiatan/ Sub Kegiatan	Indikator	Target Kinerja dan Kerangka Pendanaan					SKPD
		Target 2026		Pagu Indikatif (Rp)			
		APBD	RKPD Perubahan	RKPD 2026	APBD 2026	RKPD Perubahan	
(1)	(2)	(3)	(4)	(5)	(6)	(7)	(8)
Peningkatan Ketahanan Pangan Keluarga	Jumlah Keluarga yang Mengikuti Peningkatan Ketahanan Pangan Keluarga	103 Keluarga	103 Keluarga	70.000.000,00	25.000.000,00	25.000.000,00	Dinas Ketahanan Pangan
PROGRAM PENINGKATAN DIVERSIFIKASI DAN KETAHANAN PANGAN MASYARAKAT	**pemingkatan kecukupan gizi masyarakat melalui konsumsi pangan beragam,bergizi, sehat dan aman**	**85%**	**85%**	**306.500.000,00**	**193.653.200,00**	**193.653.200,00**	**Dinas Ketahanan Pangan**
Pengelolaan dan Keseimbangan Cadangan Pangan Kabupaten/Kota	***kegiatan persediaan beras kabupaten/kota***	***86 TON***	***86 TON***	***100.000.000,00***	***72.853.200,00***	***72.853.200,00***	***Dinas Ketahanan Pangan***
Pengadaan Cadangan Pangan Pemerintah Kabupaten/Kota	Jumlah Cadangan Pangan Pemerintah Kabupaten/Kota	86 Ton	86 Ton	100.000.000,00	72.853.200,00	72.853.200,00	Dinas Ketahanan Pangan
PROGRAM PENGELOLAAN APLIKASI INFORMATIKA	**Persentase Perangkat Daerah yang menggunakan Layanan Pusat Data Pemerintah dan Aplikasi Umum yang digunakan oleh Pemerintah Daerah**	**87 Persen**	**87 Persen**	**1.534.320.000,00**	**2.334.301.900,00**	**2.469.261.900,00**	**Dinas Komunikasi dan Informatika**
Pengelolaan E-government di Lingkup Pemerintah Daerah Kabupaten/Kota	***Persentase Perangkat Daeah yang menggunakan Layanan Pusat Data dan Aplikasi Umum untuk mendukung Penyelenggaraan Pemerintah Berbasis Elektronik(SPBE)***	***-***	***-***	***1.534.320.000,00***	***2.334.301.900,00***	***2.334.301.900,00***	***Dinas Komunikasi dan Informatika***
Penyediaan Akses Internet	Jumlah Perangkat Daerah dan UPTD yang memanfaatkanakses internet yang disediakan oleh Dinas	29 Perangkat Daerah	29 Perangkat Daerah	1.058.500.000,00	1.892.291.900,00	1.869.371.900,00	Dinas Komunikasi dan Informatika

Program/ Kegiatan/ Sub Kegiatan	Indikator	Target Kinerja dan Kerangka Pendanaan					SKPD
		Target 2026		Pagu Indikatif (Rp)			
		APBD	RKPD Perubahan	RKPD 2026	APBD 2026	RKPD Perubahan	
(1)	(2)	(3)	(4)	(5)	(6)	(7)	(8)
PROGRAM PENGAWASAN DAN PEMERIKSAAN KOPERASI				**35.000.000,00**	**67.500.000,00**	**17.500.000,00**	**DINAS KOPERASI, USAHA KECIL DAN MENENGAH, PERINDUSTRIAN DAN PERDAGANGAN**
Pemeriksaan dan Pengawasan Koperasi, Koperasi Simpan Pinjam/Unit Simpan Pinjam Koperasi yang Wilayah Keanggotaannya dalam Daerah Kabupaten/ Kota				***35.000.000,00***	***67.500.000,00***	***67.500.000,00***	***DINAS KOPERASI, USAHA KECIL DAN MENENGAH, PERINDUSTRIAN DAN PERDAGANGAN***
Penguatan Tata Kelola Kelembagaan Koperasi	Jumlah Koperasi yang Dilakukan Penguatan Tata Kelola Kelembagaan Koperas	30 Unit Usaha	30 Unit Usaha	35.000.000,00	67.500.000,00	17.500.000,00	DINAS KOPERASI, USAHA KECIL DAN MENENGAH, PERINDUSTRIAN DAN PERDAGANGAN
PROGRAM PENDIDIKAN DAN LATIHAN PERKOPERASIAN				**0,00**	**50.000.000,00**	**50.000.000,00**	**DINAS KOPERASI, USAHA KECIL DAN MENENGAH, PERINDUSTRIAN DAN PERDAGANGAN**
Pendidikan dan Latihan Perkoperasian Bagi Koperasi yang Wilayah Keanggotaan dalam Daerah Kabupaten/Kota				***0,00***	***50.000.000,00***	***50.000.000,00***	***DINAS KOPERASI, USAHA KECIL DAN MENENGAH, PERINDUSTRIAN DAN PERDAGANGAN***

Program/ Kegiatan/ Sub Kegiatan	Indikator	Target Kinerja dan Kerangka Pendanaan					SKPD
		Target 2026		Pagu Indikatif (Rp)			
		APBD	RKPD Perubahan	RKPD 2026	APBD 2026	RKPD Perubahan	
(1)	(2)	(3)	(4)	(5)	(6)	(7)	(8)
Peningkatan Pemahaman dan Pengetahuan Perkoperasian serta Kapasitas dan Kompetensi SDM Koperasi	JumlahSDMyangMemahami Pengetahuan Perkoperasian	-	105 Orang	0,00	50.000.000,00	50.000.000,00	DINAS KOPERASI, USAHA KECIL DAN MENENGAH, PERINDUSTRIAN DAN PERDAGANGAN
PROGRAM PEMBERDAYAAN USAHA MENENGAH, USAHA KECIL, DAN USAHA MIKRO (UMKM)				**0,00**	**48.750.000,00**	**48.750.000,00**	**DINAS KOPERASI, USAHA KECIL DAN MENENGAH, PERINDUSTRIAN DAN PERDAGANGAN**
Pemberdayaan Usaha Mikro yang Dilakukan Melalui Pendataan, Kemitraan, Kemudahan Perizinan, Penguatan Kelembagaan dan Koordinasi dengan Para Pemangku Kepentingan				***0,00***	***48.750.000,00***	***48.750.000,00***	***DINAS KOPERASI, USAHA KECIL DAN MENENGAH, PERINDUSTRIAN DAN PERDAGANGAN***
Fasilitasi Kemudahan Perizinan Usaha Mikro	Jumlah Usaha Mikro yang Telah Mendapatkan Perizinan	-	30 Unit Usaha	0,00	48.750.000,00	48.750.000,00	DINAS KOPERASI, USAHA KECIL DAN MENENGAH, PERINDUSTRIAN DAN PERDAGANGAN
Produksi dan Pengolahan, Pemasaran, Sumber Daya Manusia, serta Desain dan Teknologi	Jumlah Unit Usaha UMKM yang Mendapatkan Fasilitas Produksi dan Pengolahan, Pemasaran, Sumber Daya Manusia, Serta Desain dan Teknologi	20 Unit Usaha	20 Unit Usaha	35.000.000,00	30.000.000,00	30.000.000,00	DINAS KOPERASI, USAHA KECIL DAN MENENGAH, PERINDUSTRIAN DAN PERDAGANGAN

Program/ Kegiatan/ Sub Kegiatan	Indikator	Target Kinerja dan Kerangka Pendanaan					SKPD
		Target 2026		Pagu Indikatif (Rp)			
		APBD	RKPD Perubahan	RKPD 2026	APBD 2026	RKPD Perubahan	
(1)	(2)	(3)	(4)	(5)	(6)	(7)	(8)
PROGRAM PENGENDALIAN BAHAN BERBAHAYA DAN BERACUN (B3) DAN LIMBAH BAHAN BERBAHAYA DAN BERACUN (LIMBAH B3)	**Persentase Limbah B3 yang Terkelola**	**100 persen**	**100 persen**	**20.000.000,00**	**10.000.000,00**	**6.000.000,00**	**Dinas Lingkungan Hidup**
Pengumpulan Limbah B3 dalam 1 (Satu) Daerah Kabupaten/Kota	***Persentase Tempat Penyimpanan Sementara Limbah B3 yang diawasi***	***100 persen***	***100 persen***	***20.000.000,00***	***10.000.000,00***	***10.000.000,00***	***Dinas Lingkungan Hidup***
Pembinaan dan pemantauan pelaksanaan pengumpulan limbah B3	Jumlah pembinaan dan pemantauan pelaksanaan pengumpulanlimbahB3yang dilakukan	40 Usaha	40 Usaha	20.000.000,00	10.000.000,00	6.000.000,00	Dinas Lingkungan Hidup
PROGRAM PENGELOLAAN PERSAMPAHAN	**indek kinerja pengelolaan sampah**	**35 persen**	**35 persen**	**1.666.467.700,00**	**1.991.444.400,00**	**1.421.644.400,00**	**Dinas Lingkungan Hidup**
Pengelolaan Sampah	***Prosentase Penanganan dan Pengurangan Sampah Daerah***	***50 persen***	***50 persen***	***1.666.467.700,00***	***1.991.444.400,00***	***1.991.444.400,00***	***Dinas Lingkungan Hidup***
Penyediaan Sarana dan Prasarana Pengelolaan Persampahan di TPA/TPST/SPA Kabupaten/Kota	Jumlah Sarana dan Prasarana Penanganan Sampah untuk Kegiatan Pemilahan, Pengumpulan, Pengangkutan, Pengolahan, dan Pemrosesan Akhir	1 Unit	1 Unit	250.000.000,00	337.500.000,00	306.001.400,00	Dinas Lingkungan Hidup
Penanganan sampah melalui pengoperasian dan pemeliharaan sarana dan prasarana penanganan sampah	Jumlahsaranadanprasarana penanganan sampah yang beroperasi dan terpelihara dengan baik	10 Unit	10 Unit	1.250.769.100,00	1.139.095.100,00	804.593.700,00	Dinas Lingkungan Hidup

Program/ Kegiatan/ Sub Kegiatan	Indikator	Target Kinerja dan Kerangka Pendanaan					SKPD
		Target 2026		Pagu Indikatif (Rp)			
		APBD	RKPD Perubahan	RKPD 2026	APBD 2026	RKPD Perubahan	
(1)	(2)	(3)	(4)	(5)	(6)	(7)	(8)
Penanganan sampah melalui pemrosesan akhir sampah di TPA/TPST kabupaten/kota atau TPA/TPST Regional	jumlah sampah yang tertangani melalui pemrosesanakhir sampahdi TPA/TPSTkabupaten/kota atau TPA/TPST Regional	13100 Ton	13100 Ton	94.000.000,00	94.000.000,00	70.000.000,00	Dinas Lingkungan Hidup
Pengurangan sampah melalui pendauran ulang sampah	Jumlahsampahyangterdaur ulang	58376 Ton	58376 Ton	61.698.600,00	415.849.300,00	236.049.300,00	Dinas Lingkungan Hidup
PROGRAM PENGELOLAAN SUMBER DAYA AIR (SDA)	**persentase jaringan irigasi dengan kondisi baik dan bermanfaat bagi masyarakat tubab**	**5 Ha**	**5 Ha**	**4.550.000.000,00**	**1.517.001.700,00**	**1.556.605.700,00**	**DINAS PEKERJAAN UMUM DAN PENATAAN RUANG**
Pengembangan dan Pengelolaan Sistem Irigasi Primer dan Sekunder pada Daerah Irigasi yang Luasnya di Bawah 1000 Ha dalam 1 (Satu) Daerah Kabupaten/Kota	***luas jaringan irigasi kewenangan kabupaten***	***1 Ha***	***1 Ha***	***4.236.000.000,00***	***1.417.001.700,00***	***1.417.001.700,00***	***DINAS PEKERJAAN UMUM DAN PENATAAN RUANG***
Pembangunan Jaringan Irigasi Permukaan	Panjang Jaringan Irigasi Permukaan yang Dibangun	-	1 KM	0,00	0,00	137.822.500,00	DINAS PEKERJAAN UMUM DAN PENATAAN RUANG
Peningkatan Jaringan Irigasi Permukaan	Panjang Jaringan Irigasi Permukaan yang Ditingkatkan	1 KM	1 KM	2.483.500.000,00	885.718.500,00	787.500.000,00	DINAS PEKERJAAN UMUM DAN PENATAAN RUANG
Operasi dan Pemeliharaan Jaringan Irigasi Permukaan	Panjang Jaringan Irigasi Permukaan yang Dioperasikan dan Dipelihara	1 KM	1 KM	1.752.500.000,00	531.283.200,00	531.283.200,00	DINAS PEKERJAAN UMUM DAN PENATAAN RUANG

Program/ Kegiatan/ Sub Kegiatan	Indikator	Target Kinerja dan Kerangka Pendanaan					SKPD
		Target 2026		Pagu Indikatif (Rp)			
		APBD	RKPD Perubahan	RKPD 2026	APBD 2026	RKPD Perubahan	
(1)	(2)	(3)	(4)	(5)	(6)	(7)	(8)
PROGRAM PENGELOLAAN DAN PENGEMBANGAN SISTEM PENYEDIAAN AIR MINUM	**persentase pemenuhan kebutuhan air bersih masyarakat**	**100 persen**	**100 persen**	**2.600.000.000,00**	**1.489.810.220,00**	**1.789.810.220,00**	**DINAS PEKERJAAN UMUM DAN PENATAAN RUANG**
Pengelolaan dan Pengembangan Sistem Penyediaan Air Minum (SPAM) di Daerah Kabupaten/Kota	***jumlah sistem penyedian air minum(SPAM) jaringan perpipaan yang ditingkatkan***	***220 SR***	***220 SR***	***2.600.000.000,00***	***1.489.810.220,00***	***1.489.810.220,00***	***DINAS PEKERJAAN UMUM DAN PENATAAN RUANG***
Peningkatan Sistem Penyediaan Air Minum (SPAM) Jaringan Perpipaan	Kapasitas SistemPenyediaan Air Minum (SPAM) Jaringan Perpipaan yang ditingkatkan	6,46 Liter/Detik	10 Liter/Detik	300.000.000,00	0,00	602.098.800,00	DINAS PEKERJAAN UMUM DAN PENATAAN RUANG
Pembangunan Sistem Penyediaan Air Minum (SPAM) Jaringan Perpipaan	Kapasitas SistemPenyediaan Air Minum (SPAM) Jaringan Perpipaan yang dibangun	2,87 Liter/Detik	10 Liter/Detik	800.000.000,00	0,00	790.490.720,00	DINAS PEKERJAAN UMUM DAN PENATAAN RUANG
Operasi dan Pemeliharaan Sistem Penyediaan Air Minum (SPAM)	Jumlah Sistem Penyediaan Air Minum (SPAM) yang Dioperasikan dan Dipelihara	3 Unit	3 Unit	450.000.000,00	1.289.810.220,00	100.000.000,00	DINAS PEKERJAAN UMUM DAN PENATAAN RUANG
Perluasan Sistem Penyediaan Air Minum (SPAM) Jaringan Perpipaan	Jumlah Sambungan Rumah yangterlayani olehperluasan SistemPenyediaanAirMinum (SPAM) Jaringan Perpipaan	200 SR	1 SR	350.000.000,00	0,00	97.220.700,00	DINAS PEKERJAAN UMUM DAN PENATAAN RUANG
PROGRAM PENGEMBANGAN SISTEM DAN PENGELOLAAN PERSAMPAHAN REGIONAL	**persentase jumlah rumah tangga yang terlayani pengembangna sisten dan pengelolaan persampahan**	**100 persen**	**100 persen**	**650.000.000,00**	**0,00**	**98.730.000,00**	**DINAS PEKERJAAN UMUM DAN PENATAAN RUANG**
Pengembangan Sistem dan Pengelolaan Persampahan di Daerah Kabupaten/Kota	jumlah sistem pengelolaan air limbah domestik	1 Unit	1 Unit	650.000.000,00	0,00	0,00	DINAS PEKERJAAN UMUM DAN PENATAAN RUANG

Program/ Kegiatan/ Sub Kegiatan	Indikator	Target Kinerja dan Kerangka Pendanaan					SKPD
		Target 2026		Pagu Indikatif (Rp)			
		APBD	RKPD Perubahan	RKPD 2026	APBD 2026	RKPD Perubahan	
(1)	(2)	(3)	(4)	(5)	(6)	(7)	(8)
Optimalisasi TPA/TPST/SPA/TPS-3R/TPS	Jumlah TPA/TPST/SPA/TPS 3R/TPS yang dioptimalisasi	-	1 Unit	0,00	0,00	98.730.000,00	DINAS PEKERJAAN UMUM DAN PENATAAN RUANG
PROGRAM PENGELOLAAN DAN PENGEMBANGAN SISTEM AIR LIMBAH	**Persentase kebutuhan masyarakat akan sanitasi layak berdasarkan SK Strategi Kabupaten**	**100 persen**	**100 persen**	**750.000.000,00**	**700.000.000,00**	**400.000.000,00**	**DINAS PEKERJAAN UMUM DAN PENATAAN RUANG**
Pengelolaan dan Pengembangan Sistem Air Limbah Domestik dalam Daerah Kabupaten/Kota	***Jumlah Sistem Pengelolaan Air Limbah Domestik***	***100 Unit***	***100 Unit***	***750.000.000,00***	***700.000.000,00***	***700.000.000,00***	**DINAS PEKERJAAN UMUM DAN PENATAAN RUANG**
Pembangunan Sistem Pengelolaan Air Limbah Domestik (SPALD) Terpusat Skala Permukiman	KapasitasSistemPengelolaan AirLimbahDomestik(SPALD) Terpusat Skala Permukiman yang dibangun	100 M^3/Hari	100 M^3/Hari	650.000.000,00	700.000.000,00	400.000.000,00	DINAS PEKERJAAN UMUM DAN PENATAAN RUANG
PROGRAM PENYELENGGARAAN JALAN	**persentase jalan kondisi mantap**	**58,25 persen**	**58,25 persen**	**1.590.177.001,00**	**66.799.502.496,00**	**70.778.868.800,00**	**DINAS PEKERJAAN UMUM DAN PENATAAN RUANG**
Penyelenggaraan Jalan Kabupaten/Kota	***Panjang Jalan Kabupaten/kota kondisi baik***	***344,75 KM***	***344,75 KM***	***1.590.177.001,00***	***66.799.502.496,00***	***66.799.502.496,00***	**DINAS PEKERJAAN UMUM DAN PENATAAN RUANG**
Survey Kondisi Jalan/Jembatan	Panjang Jalan/Jembatan yang Disurvey Kondisinya	596,289 KM	596,289 KM	100.000.000,00	650.000.000,00	650.000.000,00	DINAS PEKERJAAN UMUM DAN PENATAAN RUANG
Pemeliharaan Rutin Jalan	Panjang Jalan yang Dipelihara Secara Rutin	10 KM	10 KM	940.177.001,00	4.153.490.950,00	4.103.090.950,00	DINAS PEKERJAAN UMUM DAN PENATAAN RUANG

Program/ Kegiatan/ Sub Kegiatan	Indikator	Target Kinerja dan Kerangka Pendanaan					SKPD
		Target 2026		Pagu Indikatif (Rp)			
		APBD	RKPD Perubahan	RKPD 2026	APBD 2026	RKPD Perubahan	
(1)	(2)	(3)	(4)	(5)	(6)	(7)	(8)
Penggantian Jembatan	Panjang Jembatan yang dilakukan penggantian	6 Meter	6 Meter	100.000.000,00	4.006.329.200,00	4.006.329.200,00	DINAS PEKERJAAN UMUM DAN PENATAAN RUANG
Rekonstruksi Jalan	Panjang Jalan yang Direkonstruksi	25 KM	25 KM	250.000.000,00	53.377.508.346,00	56.950.133.650,00	DINAS PEKERJAAN UMUM DAN PENATAAN RUANG
Pengawasan Penyelenggaraan Jalan Kewenangan Kabupaten/Kota dan Desa	Panjang Jalan/Jembatan KewenanganKabupaten/Kota yang Penyelenggaraannya Diawasi	25 KM	25 KM	50.000.000,00	2.103.706.000,00	2.560.847.000,00	DINAS PEKERJAAN UMUM DAN PENATAAN RUANG
PROGRAM PENCEGAHAN, PENANGGULANGAN, PENYELAMATAN KEBAKARAN DAN PENYELAMATAN NON KEBAKARAN	**indek penyelenggaraan trantibum linmas**	**100%**	**100%**	**1.207.985.000,00**	**1.262.287.500,00**	**1.272.287.500,00**	**DINAS PEMADAM KEBAKARAN**
Pemberdayaan Masyarakat dalam Pencegahan Kebakaran	***Persentase Tersedianya Pemberdayaan Masyarakat dalam Pencegahan Kebakaran***	***100%***	***100%***	***19.010.000,00***	***7.500.000,00***	***7.500.000,00***	***DINAS PEMADAM KEBAKARAN***
Pemberdayaan Masyarakat dalam Pencegahan dan Penanggulangan Kebakaran Melalui Sosialisasi dan Edukasi Masyarakat	Jumlah Warga Masyarakat yangMendapatkanSosialisasi Edukasi Pencegahan dan Penanggulangan Kebakaran Setiap Tahunnya	75 Orang	75 Orang	19.010.000,00	7.500.000,00	7.500.000,00	DINAS PEMADAM KEBAKARAN
PROGRAM ADMINISTRASI PEMERINTAHAN DESA	**persentase aparatur desa dan anggota BPD yang dingkatkan kapasitasnya**	**100 persentase**	**100 persentase**	**412.351.000,00**	**413.195.500,00**	**413.195.500,00**	**DINAS PEMBERDAYAAN MASYARAKAT DAN TIYUH**

Program/ Kegiatan/ Sub Kegiatan	Indikator	Target Kinerja dan Kerangka Pendanaan					SKPD
		Target 2026		Pagu Indikatif (Rp)			
		APBD	RKPD Perubahan	RKPD 2026	APBD 2026	RKPD Perubahan	
(1)	(2)	(3)	(4)	(5)	(6)	(7)	(8)
Pembinaan dan Pengawasan Penyelenggaraan Administrasi Pemerintahan Desa	***Terlaksananya Pembinaan dan Pengawasan Penyelenggaraan Pemerintah Desa***	***100 persen***	***100 persen***	***412.351.000,00***	***413.195.500,00***	***413.195.500,00***	***DINAS PEMBERDAYAAN MASYARAKAT DAN TIYUH***
Pembinaan dan Pemberdayaan BUM Desa dan Lembaga Kerja Sama antar Desa	Jumlah Dokumen Hasil Pembinaan dan PemberdayaanBUMDesadan Lembaga Kerja Sama antar Desa	1 Dokumen	1 Dokumen	54.460.000,00	27.250.000,00	27.250.000,00	DINAS PEMBERDAYAAN MASYARAKAT DAN TIYUH
PROGRAM PEMBERDAYAAN LEMBAGA KEMASYARAKATAN, LEMBAGA ADAT DAN MASYARAKAT HUKUM ADAT	**Persentase Fasilitasi Pemberdayaan Lembaga Kemasyarakatan Desa (LKD)**	**100 persentase**	**100 persentase**	**525.483.500,00**	**354.530.000,00**	**354.530.000,00**	**DINAS PEMBERDAYAAN MASYARAKAT DAN TIYUH**
Pemberdayaan Lembaga Kemasyarakatan yang Bergerak di Bidang Pemberdayaan Desa dan Lembaga Adat Tingkat Daerah Kabupaten/Kota serta Pemberdayaan Masyarakat Hukum Adat yang Masyarakat Pelakunya Hukum Adat yang Sama dalam Daerah Kabupaten/Kota	***Terlaksananya kegiatan pemberdayaan lembaga kemasyarakatan yang bergerak di bidang pemberdayaan desa dan lembaga adat desa***	***100 persentase***	***100 persentase***	***525.483.500,00***	***354.530.000,00***	***354.530.000,00***	***DINAS PEMBERDAYAAN MASYARAKAT DAN TIYUH***
Fasilitasi Tim Penggerak PKK dalam Penyelenggaraan Gerakan Pemberdayaan Masyarakat dan Kesejahteraan Keluarga	Jumlah Dokumen Hasil Fasilitasi TimPenggerakPKK dalam Penyelenggaraan Gerakan Pemberdayaan Masyarakat dan Kesejahteraan Keluarga	1 Dokumen	1 Dokumen	115.000.000,00	142.000.000,00	142.000.000,00	DINAS PEMBERDAYAAN MASYARAKAT DAN TIYUH

Program/ Kegiatan/ Sub Kegiatan	Indikator	Target Kinerja dan Kerangka Pendanaan					SKPD
		Target 2026		Pagu Indikatif (Rp)			
		APBD	RKPD Perubahan	RKPD 2026	APBD 2026	RKPD Perubahan	
(1)	(2)	(3)	(4)	(5)	(6)	(7)	(8)
Peningkatan Kesadaran Keluarga dalam Membangun Kerja Sama antar-Keluarga, Warga, dan Kelompok Masyarakat	jumlah keluarga yang mengikuti peningkatan kesadaran keluarga dalam membangun kerja sama antar keluarga,warga,dan kelompok masyarakat	100 Keluarga	100 Keluarga	193.100.000,00	96.550.000,00	96.550.000,00	DINAS PEMBERDAYAAN MASYARAKAT DAN TIYUH
Peningkatan Kesadaran Keluarga dalam Peningkatan Pendidikan dan Keterampilan untuk Mewujudkan Sumber Daya Manusia yang Berkualitas dan Berdaya Saing	jumlah keluarga yang mengikuti peningkatan kesadaran keluarga dalam peningkatan pendidikan dan keterampilan untuk mewujudkan sumberdaya manusia yang berkualitas dan berdaya saing	100 Keluarga	100 Keluarga	89.000.000,00	69.500.000,00	69.500.000,00	DINAS PEMBERDAYAAN MASYARAKAT DAN TIYUH
PROGRAM PENGARUSUTAMAAN GENDER DAN PEMBERDAYAAN PEREMPUAN	**persentase anggaran responsif gender (ARG)**	**1 95% Laporan Persen**	**1 95% Laporan Persen**	**70.000.000,00**	**28.540.000,00**	**28.540.000,00**	**DINAS PEMBERDAYAAN PEREMPUAN DAN PERLINDUNGAN ANAK**
Pelembagaan Pengarusutamaan Gender (PUG) pada Lembaga Pemerintah Kewenangan Kabupaten/Kota	***jumlah SDM lembaga penyedia layanan perlindungan perempuan yang mendapatkan bimtek***	***152 Lembaga***	***152 Lembaga***	***58.000.000,00***	***18.000.000,00***	***18.000.000,00***	***DINAS PEMBERDAYAAN PEREMPUAN DAN PERLINDUNGAN ANAK***
Pendampingan Penyelenggaraan PUG Kewenangan Kabupaten/Kota	jumlah OPDkab/kota yang mendapatkan pendampingan	152 Lembaga	152 Lembaga	57.000.000,00	18.000.000,00	18.000.000,00	DINAS PEMBERDAYAAN PEREMPUAN DAN PERLINDUNGAN ANAK
PROGRAM PERLINDUNGAN PEREMPUAN	**jumlah SDM lembaga penyediaan layanan perlindungan perempuan yang mendapatkan bimtek**	**100 Persen**	**100 Persen**	**2.000.000,00**	**141.280.000,00**	**141.280.000,00**	**DINAS PEMBERDAYAAN PEREMPUAN DAN PERLINDUNGAN ANAK**

Program/ Kegiatan/ Sub Kegiatan	Indikator	Target Kinerja dan Kerangka Pendanaan					SKPD
		Target 2026		Pagu Indikatif (Rp)			
		APBD	RKPD Perubahan	RKPD 2026	APBD 2026	RKPD Perubahan	
(1)	(2)	(3)	(4)	(5)	(6)	(7)	(8)
Penyediaan Layanan Rujukan Lanjutan bagi Perempuan Korban Kekerasan yang Memerlukan Koordinasi Kewenangan Kabupaten/Kota	***jumlah perempuan korban kekerasan yang mendapatkan layanan pengaduan atau penjangkauan korban tingkat kabupaten/kota***	***-***	***50 Orang***	***0,00***	***55.600.000,00***	***55.600.000,00***	***DINAS PEMBERDAYAAN PEREMPUAN DAN PERLINDUNGAN ANAK***
Layanan Pengaduan atau Penjangkauan bagi Perempuan Korban Kekerasan Tingkat Kabupaten/Kota	Jumlah Perempuan Korban Kekerasanyangmendapatkan Layanan Pengaduan atau PenjangkauankorbanTingkat Kabupaten/Kota	50 orang	50 orang	0,00	55.600.000,00	55.600.000,00	DINAS PEMBERDAYAAN PEREMPUAN DAN PERLINDUNGAN ANAK
Penguatan dan Pengembangan Lembaga Penyedia Layanan Perlindungan Perempuan Tingkat Daerah Kabupaten/Kota		***50 Orang***	***-***	***1.000.000,00***	***85.680.000,00***	***85.680.000,00***	***DINAS PEMBERDAYAAN PEREMPUAN DAN PERLINDUNGAN ANAK***
Advokasi dan sosialisasi penguatan dan pengembangan Lembaga Penyedia Layanan Perlindungan Perempuan Kewenangan Kabupaten/Kota	Jumlah Lembaga penyedia Layanan Perlindungan Perempuan tingkat provinsi yang mendapatkan advokasi dan sosialisasi (lembaga pemerintah dan non pemerintah)	-	50 Lembaga	0,00	51.000.000,00	51.000.000,00	DINAS PEMBERDAYAAN PEREMPUAN DAN PERLINDUNGAN ANAK

Program/ Kegiatan/ Sub Kegiatan	Indikator	Target Kinerja dan Kerangka Pendanaan					SKPD
		Target 2026		Pagu Indikatif (Rp)			
		APBD	RKPD Perubahan	RKPD 2026	APBD 2026	RKPD Perubahan	
(1)	(2)	(3)	(4)	(5)	(6)	(7)	(8)
PROGRAM PEMENUHAN HAK ANAK (PHA)	**Jumlah pemangku kepentingan tingkat kabupaten/kota yang mendapatkan advokasi dan sosialisasi Pelaksanaan Kebijakan Pemenuhan Hak Anak pada Lembaga Pemerintah, Non Pemerintah, Media dan Dunia Usaha Kewenangan Kabupaten/Kota** **Indeks Pemenuhan Hak anak (IPHA)**	**61,98** **60 Persen Lembaga**	**60** **61,98 Lembaga Persen**	**175.000.000,00**	**75.240.000,00**	**75.240.000,00**	**DINAS PEMBERDAYAAN PEREMPUAN DAN PERLINDUNGAN ANAK**
Pelembagaan PHA pada Lembaga Pemerintah, Nonpemerintah, dan Dunia Usaha Kewenangan Kabupaten/Kota	***jumlah pemangku kepentingan tingkat kabupaten/kota yang mendapatkan advokasi dan sosialisai pelaksanaankebijakan pemenuhan hak anak pada lembaga pemerintah,media dan dunia usaha kewenangan kabupaten/kota***	***60 Lembaga***	***60 Lembaga***	***175.000.000,00***	***75.240.000,00***	***75.240.000,00***	***DINAS PEMBERDAYAAN PEREMPUAN DAN PERLINDUNGAN ANAK***

Program/ Kegiatan/ Sub Kegiatan	Indikator	Target Kinerja dan Kerangka Pendanaan					SKPD
		Target 2026		Pagu Indikatif (Rp)			
		APBD	RKPD Perubahan	RKPD 2026	APBD 2026	RKPD Perubahan	
(1)	(2)	(3)	(4)	(5)	(6)	(7)	(8)
Advokasi dan sosialisasi Pelaksanaan Kebijakan Pemenuhan Hak Anak pada Lembaga Pemerintah, Non Pemerintah, Media dan Dunia Usaha Kewenangan Kabupaten/Kota	Jumlah pemangku kepentingan tingkat kabupaten/kota yang mendapatkan advokasi dan sosialisasi Pelaksanaan Kebijakan Pemenuhan Hak Anak pada Lembaga Pemerintah, NonPemerintah, Media dan Dunia Usaha Kewenangan Kabupaten/Kota	60 Lembaga	60 Lembaga	175.000.000,00	75.240.000,00	75.240.000,00	DINAS PEMBERDAYAAN PEREMPUAN DAN PERLINDUNGAN ANAK
PROGRAM PERLINDUNGAN KHUSUS ANAK	**persentase anak memerlukan perlindungan khusus yang mendapatkan layanan komprehensip**	**100 persen**	**100 persen**	**5.500.000,00**	**292.120.000,00**	**292.120.000,00**	**DINAS PEMBERDAYAAN PEREMPUAN DAN PERLINDUNGAN ANAK**
Pencegahan Kekerasan Terhadap Anak yang Melibatkan para Pihak Lingkup Daerah Kabupaten/Kota	***jumlah pengambil kebijakan dan pemangku kepentingan yang mendapatkan advokasi dan sosialisasi pencegahan KtA tingkat kab/kota***	***1 Dokumen***	***1 Dokumen***	***1.000.000,00***	***51.000.000,00***	***51.000.000,00***	***DINAS PEMBERDAYAAN PEREMPUAN DAN PERLINDUNGAN ANAK***
Advokasi dan sosialisasi pencegahan KtA kepada pengambil kebijakan dan pemangku kepentingan Kewenangan Kabupaten/Kota	Jumlah pengambil kebijakan dan pemangku kepentingan yang mendapatkan Advokasi dan sosialisasi pencegahan KtA tingkat Kab/Kota	1 Kegiatan	1 Kegiatan	1.000.000,00	51.000.000,00	51.000.000,00	DINAS PEMBERDAYAAN PEREMPUAN DAN PERLINDUNGAN ANAK

Program/ Kegiatan/ Sub Kegiatan	Indikator	Target Kinerja dan Kerangka Pendanaan					SKPD
		Target 2026		Pagu Indikatif (Rp)			
		APBD	RKPD Perubahan	RKPD 2026	APBD 2026	RKPD Perubahan	
(1)	(2)	(3)	(4)	(5)	(6)	(7)	(8)
Penyediaan Layanan bagi Anak yang Memerlukan Perlindungan Khusus yang Memerlukan Koordinasi Tingkat Daerah Kabupaten/Kota	***jumlah SDM lembaga penyedia layanan perlindungan perempuan yang mendapatkan bimtek***	***55 orang***	***55 orang***	***3.000.000,00***	***206.440.000,00***	***206.440.000,00***	***DINAS PEMBERDAYAAN PEREMPUAN DAN PERLINDUNGAN ANAK***
Layanan Pengaduan atau Penjangkauan bagi Anak Korban Kekerasan Tingkat Kabupaten/Kota	Jumlah Anak Korban Kekerasanyangmendapatkan Layanan Pengaduan atau PenjangkauankorbanTingkat Kabupaten/Kota	55 Orang	55 Dokumen	1.000.000,00	10.400.000,00	10.400.000,00	DINAS PEMBERDAYAAN PEREMPUAN DAN PERLINDUNGAN ANAK
Layanan pendampingan korban bagi Anak Korban Kekerasan Tingkat Kabupaten/Kota	Jumlah Anak Korban Kekerasanyangmendapatkan pendampingan korban Tingkat Kabupaten/Kota	55 Orang	55 Orang	1.000.000,00	0,00	0,00	DINAS PEMBERDAYAAN PEREMPUAN DAN PERLINDUNGAN ANAK
PROGRAM PENINGKATAN DAYA TARIK DESTINASI PARIWISATA	**persentase pertumbuhan kunjungan wisatawan**			**1.402.932.500,00**	**1.092.064.500,00**	**1.077.664.500,00**	**DINAS PEMUDA, OLAHRAGA DAN PARIWISATA**
Pengelolaan Daya Tarik Wisata Kabupaten/Kota				***0,00***	***46.000.000,00***	***46.000.000,00***	***DINAS PEMUDA, OLAHRAGA DAN PARIWISATA***
Penetapan Daya Tarik Wisata Unggulan Kabupaten/Kota	Jumlah Lokasi Daya Tarik Wisata Unggulan Kabupaten/Kota	1 Lokasi	1 Lokasi	0,00	46.000.000,00	46.000.000,00	DINAS PEMUDA, OLAHRAGA DAN PARIWISATA
Pengelolaan Kawasan Strategis Pariwisata Kabupaten/Kota	***jumlah orang pengelola pariwisata strategis kabupaten/kota yang dikembangkan***	***100 Orang***	***100 Orang***	***206.972.500,00***	***103.486.300,00***	***103.486.300,00***	***DINAS PEMUDA, OLAHRAGA DAN PARIWISATA***

Program/ Kegiatan/ Sub Kegiatan	Indikator	Target Kinerja dan Kerangka Pendanaan					SKPD
		Target 2026		Pagu Indikatif (Rp)			
		APBD	RKPD Perubahan	RKPD 2026	APBD 2026	RKPD Perubahan	
(1)	(2)	(3)	(4)	(5)	(6)	(7)	(8)
Peningkatan Kapasitas SDM Pengelola Kawasan Strategis Pariwisata Kabupaten/Kota	JumlahOrangPengelolaDaya TarikWisata Unggulan yang Dikembangkan	100 Orang	100 Orang	206.972.500,00	103.486.300,00	103.486.300,00	DINAS PEMUDA, OLAHRAGA DAN PARIWISATA
Pengelolaan Destinasi Pariwisata Kabupaten/Kota	***Jumlah Destinasi Pariwisata Kabupaten/Kota yang Ditetapkan Jumlah Laporan Hasil Pemberdayaan Masyarakat dalam Pengelolaan Destinasi Pariwisata Kabupaten/Kota***	***1 Lokasi 5 laporan***	***1 Lokasi 5 laporan***	***1.195.960.000,00***	***942.578.200,00***	***942.578.200,00***	***DINAS PEMUDA, OLAHRAGA DAN PARIWISATA***
Penetapan Destinasi Pariwisata Kabupaten/Kota	Jumlah Destinasi Pariwisata Kabupaten/Kota yang Ditetapkan	1 Lokasi	1 Lokasi	50.000.000,00	25.000.000,00	25.000.000,00	DINAS PEMUDA, OLAHRAGA DAN PARIWISATA
PROGRAM PENGEMBANGAN KAPASITAS DAYA SAING KEPEMUDAAN	**Rasio Wirausaha Pemuda**	**1 persentase**	**1 persentase**	**70.560.000,00**	**32.330.000,00**	**32.330.000,00**	**DINAS PEMUDA, OLAHRAGA DAN PARIWISATA**
Pemberdayaan dan Pengembangan Organisasi Kepemudaan Tingkat Daerah Kabupaten/Kota	***Meningkatnya Kapasitas Pemuda Jumlah Wirausaha Muda dan Organisasi Kepemudaan yang ikut pelatihan Meningkatnya Kapasitas Pemuda Jumlah Wirausaha Muda dan Organisasi Kepemudaan yang ikut pelatihan***	***5 Orang***	***5 Orang***	***16.160.000,00***	***0,00***	***0,00***	***DINAS PEMUDA, OLAHRAGA DAN PARIWISATA***
Koordinasi, Sinkronisasi, dan Penyelenggaraan Pengembangan Kewirausahaan Pemuda Bagi Wirausaha pemula Tingkat Kabupaten/kota	Jumlah Wirausaha Muda Tingkat kabupaten/kota Yang Difasilitasi Pengembangan Kewirausahaan Pemuda	5 Orang	5 Orang	16.160.000,00	0,00	0,00	DINAS PEMUDA, OLAHRAGA DAN PARIWISATA

Program/ Kegiatan/ Sub Kegiatan	Indikator	Target Kinerja dan Kerangka Pendanaan					SKPD
		Target 2026		Pagu Indikatif (Rp)			
		APBD	RKPD Perubahan	RKPD 2026	APBD 2026	RKPD Perubahan	
(1)	(2)	(3)	(4)	(5)	(6)	(7)	(8)
PROGRAM PENGEMBANGAN SUMBER DAYA PARIWISATA DAN EKONOMI KREATIF	**Persentase Pengembangan Sumber daya pariwisata dan ekonomi kreatif**	**100 Persen**	**100 Persen**	**40.000.000,00**	**20.000.000,00**	**20.000.000,00**	**DINAS PEMUDA, OLAHRAGA DAN PARIWISATA**
Pengembangan Kapasitas Pelaku Ekonomi Kreatif	***Jumlah Orang yang Mengikuti Pelatihan, Bimbingan Teknis, dan Pendampingan Ekonomi Kreatif***	***5 Orang***	***5 Orang***	***20.000.000,00***	***10.000.000,00***	***10.000.000,00***	***DINAS PEMUDA, OLAHRAGA DAN PARIWISATA***
Pelatihan, Bimbingan Teknis, dan Pendampingan Ekonomi Kreatif	Jumlah Orang yang Mengikuti Pelatihan, Bimbingan Teknis, dan Pendampingan Ekonomi Kreatif	20 orang Orang	20 orang Orang	20.000.000,00	10.000.000,00	10.000.000,00	DINAS PEMUDA, OLAHRAGA DAN PARIWISATA
PROGRAM PELAYANAN PENANAMAN MODAL	**undefined**	**undefined undefined**	**undefined undefined**	**750.000.000,00**	**724.100.000,00**	**724.100.000,00**	**DINAS PENANAMAN MODAL DAN PELAYANAN PERIZINAN TERPADU SATU PINTU**
Pelayanan Perizinan dan Non Perizinan Secara Terpadu Satu Pintu dibidang Penanaman Modal yang Menjadi Kewenangan Daerah Kabupaten/ Kota	***Jumlah pelaku usaha yang ngurus perizinan***	***250 pelaku usaha***	***250 pelaku usaha***	***750.000.000,00***	***724.100.000,00***	***724.100.000,00***	***DINAS PENANAMAN MODAL DAN PELAYANAN PERIZINAN TERPADU SATU PINTU***
Pemantauan, analisis, evaluasi, dan pelaporan di bidang perizinan berusaha berbasis risiko	JumlahKegiatanUsahayang mendapat pemantauan, analisis, evaluasi, dan pelaporandibidangperizinan berusaha berbasis risiko Lintas Daerah Kabupaten/Kota bagi KegiatanUsaha Dari Pelaku Usaha	14 Kegiatan Usaha	14 Kegiatan Usaha	50.000.000,00	25.000.000,00	25.000.000,00	DINAS PENANAMAN MODAL DAN PELAYANAN PERIZINAN TERPADU SATU PINTU

Program/ Kegiatan/ Sub Kegiatan	Indikator	Target Kinerja dan Kerangka Pendanaan					SKPD
		Target 2026		Pagu Indikatif (Rp)			
		APBD	RKPD Perubahan	RKPD 2026	APBD 2026	RKPD Perubahan	
(1)	(2)	(3)	(4)	(5)	(6)	(7)	(8)
PROGRAM PENGELOLAAN PENDIDIKAN	**PRESENTASE ANAK USIA USIA 7-15 TAHUN YANG BERPARTISIPASI DALAM PENDIDIKAN (APS)** **PRESENTASE ANAK USIA USIA 5-6 TAHUN YANG BERPARTISIPASI DALAM PENDIDIKAN (APS)**	**72** **100 %** **%**	**100** **72 %** **%**	**139.079.672.674,00**	**245.764.097.958,00**	**245.596.097.958,00**	**DINAS PENDIDIKAN DAN KEBUDAYAAN**
Pengelolaan Pendidikan Sekolah Dasar	***Rata-rata kemampuan Literasi SD berdasarkan Asesmen Nasional*** ***Rata-rata kemampuan Numerasi SD berdasarkan Asesmen Nasional***	***52,82 %*** ***57,42 %***	***52,82 %*** ***57,42 %***	***101.084.200.315,00***	***168.130.511.664,00***	***168.130.511.664,00***	***DINAS PENDIDIKAN DAN KEBUDAYAAN***
Penyelenggaraan Proses Belajar Bagi Peserta Didik	Jumlah Satuan Pendidikan yang Menyelenggarakan Proses Belajar	177 Satuan Pendidikan	177 Satuan Pendidikan	150.000.000,00	100.000.000,00	100.000.000,00	DINAS PENDIDIKAN DAN KEBUDAYAAN
Pembinaan Minat, Bakat dan Kreativitas Siswa	JumlahSiswayangMengikuti Ajang Kompetisi/Lomba Akademik dan Non Akademik	275 Peserta Didik	275 Peserta Didik	200.000.000,00	210.000.000,00	210.000.000,00	DINAS PENDIDIKAN DAN KEBUDAYAAN
Pengelolaan Dana BOS Sekolah Dasar	Jumlah SekolahDasar yang Mengelola Dana BOS	177 Satuan Pendidikan	178 Satuan Pendidikan	1.000.000,00	25.713.200.000,00	25.713.200.000,00	DINAS PENDIDIKAN DAN KEBUDAYAAN
Fasilitasi Komunitas Belajar Pendidik dan Tenaga Kependidikan	Jumlah Komunitas Belajar PendidikdanTenagaPendidik yang terfasilitasi	20 Komunitas	20 Komunitas	25.000.000,00	120.000.000,00	120.000.000,00	DINAS PENDIDIKAN DAN KEBUDAYAAN
Pengelolaan Pendidikan Sekolah Menengah Pertama	***Rata-rata kemampuan Literasi SMP berdasarkan Asesmen Nasional*** ***Rata-rata kemampuan Numerasi SMP berdasarkan Asesmen Nasional***	***61,76 %*** ***66,67 %***	***61,76 %*** ***66,67 %***	***36.151.895.256,00***	***70.645.226.781,00***	***70.645.226.781,00***	***DINAS PENDIDIKAN DAN KEBUDAYAAN***

Program/ Kegiatan/ Sub Kegiatan	Indikator	Target Kinerja dan Kerangka Pendanaan					SKPD
		Target 2026		Pagu Indikatif (Rp)			
		APBD	RKPD Perubahan	RKPD 2026	APBD 2026	RKPD Perubahan	
(1)	(2)	(3)	(4)	(5)	(6)	(7)	(8)
Penyelenggaraan Proses Belajar bagi Peserta Didik	Jumlah Peserta Didik yang Mengikuti Proses Belaja	59 Satuan Pendidikan	59 Satuan Pendidikan	100.000.000,00	83.000.000,00	83.000.000,00	DINAS PENDIDIKAN DAN KEBUDAYAAN
Pembinaan Minat, Bakat dan Kreativitas Siswa	JumlahSiswayangMengikuti Ajang Kompetisi/Lomba Akademik dan Non Akademik	300 Peserta Didik	300 Peserta Didik	300.000.000,00	230.000.000,00	230.000.000,00	DINAS PENDIDIKAN DAN KEBUDAYAAN
Penyediaan Pendidik dan Tenaga Kependidikan bagi Satuan Pendidikan Sekolah Menengah Pertama	JumlahPendidikdanTenaga Kependidikan yang Tersedia pada Satuan Pendidikan Sekolah Menengah Pertama	12448 Orang	18448 Orang	35.650.895.256,00	55.240.126.781,00	55.787.326.781,00	DINAS PENDIDIKAN DAN KEBUDAYAAN
Pengelolaan Dana BOS Sekolah Menengah Pertama	Jumlah Sekolah Menengah pertamayangMengelolaDana BOS	59 Satuan Pendidikan	59 Satuan Pendidikan	1.000.000,00	14.862.100.000,00	14.862.100.000,00	DINAS PENDIDIKAN DAN KEBUDAYAAN
Pengelolaan Pendidikan Anak Usia Dini (PAUD)	***terlaksananya kegiatan pendidikan anak usia dini (PAUD)***	***undefined undefined***	***undefined undefined***	***1.623.077.103,00***	***5.684.659.513,00***	***5.684.659.513,00***	***DINAS PENDIDIKAN DAN KEBUDAYAAN***
Penyediaan Pendidik dan Tenaga Kependidikan bagi Satuan PAUD	JumlahPendidikdanTenaga Kependidikan yang Tersedia pada PAUD	1500 Orang	1500 Orang	1.446.577.103,00	1.754.959.513,00	1.757.359.513,00	DINAS PENDIDIKAN DAN KEBUDAYAAN
Pengelolaan Dana BOP PAUD	JumlahPAUDyangMengelola Dana BOP	180 Satuan Pendidikan	180 Satuan Pendidikan	500.000,00	3.629.700.000,00	3.629.700.000,00	DINAS PENDIDIKAN DAN KEBUDAYAAN
Pengelolaan Pendidikan Nonformal/Kesetaraan	***Terlaksananya Kegiatan Pengelolaan Pendidikan Pendidikan Nonformal/Kesetaraan***	***undefined undefined***	***undefined undefined***	***220.500.000,00***	***1.303.700.000,00***	***1.303.700.000,00***	***DINAS PENDIDIKAN DAN KEBUDAYAAN***
Penyediaan Biaya Personil Peserta Didik Nonformal/Kesetaraan	Jumlah Peserta Didik Nonformal/Kesetaraan yang Menerima Biaya Personil Peserta Didik	225 Peserta Didik	225 Peserta Didik	220.000.000,00	150.000.000,00	150.000.000,00	DINAS PENDIDIKAN DAN KEBUDAYAAN

Program/ Kegiatan/ Sub Kegiatan	Indikator	Target Kinerja dan Kerangka Pendanaan					SKPD
		Target 2026		Pagu Indikatif (Rp)			
		APBD	RKPD Perubahan	RKPD 2026	APBD 2026	RKPD Perubahan	
(1)	(2)	(3)	(4)	(5)	(6)	(7)	(8)
Pengelolaan Dana BOP Sekolah Nonformal/Kesetaraan	Jumlah Sekolah Nonformal/Kesetaraan yang Mengelola Dana BOP	12 Satuan Pendidikan	12 Satuan Pendidikan	500.000,00	1.153.700.000,00	1.153.700.000,00	DINAS PENDIDIKAN DAN KEBUDAYAAN
PROGRAM PENGEMBANGAN KESENIAN TRADISIONAL				**275.000.000,00**	**270.000.000,00**	**270.000.000,00**	**DINAS PENDIDIKAN DAN KEBUDAYAAN**
Pembinaan Kesenian yang Masyarakat Pelakunya dalam Daerah Kabupaten/Kota	***Jumlah Kesenian Tradisional yang lestarikan***	***5 Jenis***	***5 Jenis***	***275.000.000,00***	***270.000.000,00***	***270.000.000,00***	***DINAS PENDIDIKAN DAN KEBUDAYAAN***
Peningkatan Kapasitas Tata Kelola Lembaga Kesenian Tradisional	Jumlah Lembaga Kesenian TradisionalyangDitingkatkan Kapasitasnya	1 Lembaga	1 Lembaga	25.000.000,00	100.000.000,00	100.000.000,00	DINAS PENDIDIKAN DAN KEBUDAYAAN
Peningkatan Pendidikan dan Pelatihan Sumber Daya Manusia Kesenian Tradisional	Jumlah Sumber Daya Manusia Kesenian Tradisional yang Mendapat Pendidikan dan Pelatihan (Ditingkatkan Kompetensinya)	100 Orang	100 Orang	250.000.000,00	170.000.000,00	170.000.000,00	DINAS PENDIDIKAN DAN KEBUDAYAAN
PROGRAM PEMBINAAN KELUARGA BERENCANA (KB)	**Meningkatnya Pemberdayaan dan peran sera masyarakat dalam pembinaan Keluarga Berencana (KB)**	**100%**	**100%**	**166.112.000,00**	**1.255.520.000,00**	**1.255.520.000,00**	**DINAS PENGENDALIAN PENDUDUK DAN KELUARGA BERENCANA**
Pengendalian dan Pendistribusian Kebutuhan Alat dan Obat Kontrasepsi serta Pelaksanaan Pelayanan KB di Daerah Kabupaten/Kota	***Terlaksanya Pengendalian dan Pendistribusian Kebutuhan Alat dan Obat Kontrasepsi serta Pelaksanaan Pelayanan KB di Daerah Kabupaten/Kota yang di distribusikan***	***100%***	***100%***	***48.181.000,00***	***898.270.000,00***	***898.270.000,00***	***DINAS PENGENDALIAN PENDUDUK DAN KELUARGA BERENCANA***

Program/ Kegiatan/ Sub Kegiatan	Indikator	Target Kinerja dan Kerangka Pendanaan					SKPD
		Target 2026		Pagu Indikatif (Rp)			
		APBD	RKPD Perubahan	RKPD 2026	APBD 2026	RKPD Perubahan	
(1)	(2)	(3)	(4)	(5)	(6)	(7)	(8)
Peningkatan Kesertaan Penggunaan Metode Kontrasepsi Jangka Panjang (MKJP)	Jumlah Orang yang Mengikuti Kesertaan Penggunaan Metode Kontrasepsi Jangka Panjang (MKJP)	4239 Orang	2588 Orang	3.500.000,00	877.570.000,00	877.570.000,00	DINAS PENGENDALIAN PENDUDUK DAN KELUARGA BERENCANA
Pemberdayaan dan Peningkatan Peran Serta Organisasi Kemasyarakatan Tingkat Daerah Kabupaten/Kota dalam Pelaksanaan Pelayanan dan Pembinaan Kesertaan Ber-KB	***terlaksannya pengelolaan dapur sehat atasi stunting (DASHAT) di kampung keluarga berkualitas***	***9 Unit***	***9 Unit***	***93.000.000,00***	***145.000.000,00***	***145.000.000,00***	***DINAS PENGENDALIAN PENDUDUK DAN KELUARGA BERENCANA***
Fasilitasi Pengelolaan Dapur Sehat Atasi Stunting (DASHAT) di Kampung Keluarga Berkualitas	Jumlah DASHAT di Kampung KB	9 Unit	9 Unit	93.000.000,00	145.000.000,00	145.000.000,00	DINAS PENGENDALIAN PENDUDUK DAN KELUARGA BERENCANA
PROGRAM PEMBERDAYAAN DAN PENINGKATAN KELUARGA SEJAHTERA (KS)	**meningkatnya pemberdayaan dan peran serta masyarakat dalam mewujudkan keluarga sejahtera**	**100%**	**100%**	**114.500.000,00**	**1.567.900.000,00**	**1.567.900.000,00**	**DINAS PENGENDALIAN PENDUDUK DAN KELUARGA BERENCANA**
Pelaksanaan Pembangunan Keluarga melalui pembinaan ketahan dan kesejahteraan keluarga	***terlaksananya laporan pelaksanaan pembanguna keluarga melalui pembinaan ketahan dan kesejahteraan keluarga***	***100%***	***100%***	***114.500.000,00***	***1.567.900.000,00***	***1.567.900.000,00***	***DINAS PENGENDALIAN PENDUDUK DAN KELUARGA BERENCANA***
Penumbuhan dan Peningkatan Kesadaran Keluarga dalam Keterlibatan Perencanaan Kehidupan Menuju Keluarga Berkualitas	Jumlah Keluarga yang Mengikuti Penumbuhan dan Peningkatan Kesadaran Keluarga dalamKeterlibatan Perencanaan Kehidupan Menuju Keluarga Berkualitas	900 Keluarga	900 Keluarga	0,00	122.500.000,00	122.500.000,00	DINAS PENGENDALIAN PENDUDUK DAN KELUARGA BERENCANA

Program/ Kegiatan/ Sub Kegiatan	Indikator	Target Kinerja dan Kerangka Pendanaan					SKPD
		Target 2026		Pagu Indikatif (Rp)			
		APBD	RKPD Perubahan	RKPD 2026	APBD 2026	RKPD Perubahan	
(1)	(2)	(3)	(4)	(5)	(6)	(7)	(8)
Penyediaan Biaya Operasional bagi Pengelola dan Pelaksana (Kader) Ketahanan dan Kesejaheraan Keluarga (BKB, BKR, BKL, PPKS, PIK-R dan Usaha Peningkatan Pendapatan Keluarga Akseptor (UPPKA)	JumlahKader Pengelola dan Pelaksana (Kader) Ketahanan dan Kesejahteraan Keluarga (BKB,BKR,BKL,PPKS,PIK-R dan Usaha Peningkatan Pendapatan Keluarga Akseptor (UPPKA) yang mendapat biaya operasional kegiatan	-	657 Orang	0,00	1.445.400.000,00	1.445.400.000,00	DINAS PENGENDALIAN PENDUDUK DAN KELUARGA BERENCANA
PROGRAM PENYELENGGARAAN LALU LINTAS DAN ANGKUTAN JALAN (LLAJ)	**Persentase Kelengkapan Jalan yang telah Terpasang terhadap Kondisi Ideal**	**40 Persen**	**40 Persen**	**2.119.716.000,00**	**1.581.857.532,00**	**1.602.257.532,00**	**DINAS PERHUBUNGAN**
Penyediaan Perlengkapan Jalan di Jalan Kabupaten/Kota	***Jumlah Perlengkapan Jalan di Jalan Kabupaten/Kota yang tersedia, beroperasional, dan terawat***	***436 Unit***	***436 Unit***	***1.203.716.000,00***	***1.457.357.532,00***	***1.457.357.532,00***	***DINAS PERHUBUNGAN***
Penyediaan Perlengkapan Jalan di Jalan Kabupaten/Kota	Jumlah Perlengkapan Jalan di Jalan Kabupaten/Kota yang Tersedia	95 Unit	64 Unit	406.093.800,00	199.729.600,00	199.729.600,00	DINAS PERHUBUNGAN
Rehabilitasi dan Pemeliharaan Perlengkapan Jalan	Jumlah Perlengkapan Jalan yang Terehabilitasi dan Terpelihara	341 Unit	341 Unit	797.622.200,00	0,00	0,00	DINAS PERHUBUNGAN
Penyediaan Angkutan Umum untuk Jasa Angkutan Orang dan/atau Barang Antar Kota dalam 1 (Satu) Daerah Kabupaten/Kota	***Jumlah Armada Angkutan Umum untuk Jasa Angkutan Orang dan/atau Barang Antar Kota dalam 1 (Satu) Daerah Kabupaten/Kota yang Tersedia***	***2 Unit***	***2 Unit***	***52.300.000,00***	***48.060.000,00***	***48.060.000,00***	***DINAS PERHUBUNGAN***

Program/ Kegiatan/ Sub Kegiatan	Indikator	Target Kinerja dan Kerangka Pendanaan					SKPD
		Target 2026		Pagu Indikatif (Rp)			
		APBD	RKPD Perubahan	RKPD 2026	APBD 2026	RKPD Perubahan	
(1)	(2)	(3)	(4)	(5)	(6)	(7)	(8)
Penyediaan Angkutan Umum untuk Jasa Angkutan Orang dan/atau Barang Antar Kota dalam 1 (Satu) Daerah Kabupaten/Kota	Jumlah Armada Angkutan UmumuntukJasaAngkutan Orang dan/atau Barang Antar Kota dalam 1 (Satu) DaerahKabupaten/Kotayang Tersedia	2 Unit	2 Unit	52.300.000,00	48.060.000,00	48.060.000,00	DINAS PERHUBUNGAN
PROGRAM PENGELOLAAN PELAYARAN	**Rasio Konektivitas Sungai**	6,25 Rasio	6,25 Rasio	5.000.000,00	2.500.000,00	2.500.000,00	**DINAS PERHUBUNGAN**
Pembangunan, Penerbitan Izin Pembangunan dan Pengoperasian Pelabuhan Pengumpan Lokal	***Jumlah Fasilitas Pelayanan Angkutan Pelabuhan Pengumpan Lokal yang Tersedia***	3 Unit	3 Unit	5.000.000,00	2.500.000,00	2.500.000,00	***DINAS PERHUBUNGAN***
Pemenuhan fasilitas Pelayanan Angkutan pelabuhan Pengumpan lokal	Jumlah Fasilitas Pelayanan Angkutan Pelabuhan Pengumpan Lokal yang Tersedia	3 Unit	3 Unit	5.000.000,00	2.500.000,00	2.500.000,00	DINAS PERHUBUNGAN
PROGRAM PENGELOLAAN PERIKANAN TANGKAP	**Jumlah Kelompok Usaha Bersama Nelayan yang diberdayakan**	**5 Kelompok**	**5 Kelompok**	**119.000.000,00**	**10.000.000,00**	**10.000.000,00**	**Dinas Perikanan**
Pemberdayaan Nelayan Kecil dalam Daerah Kabupaten/Kota	***Terlaksananya pemberdayaan nelayan***	***100%***	***100%***	***119.000.000,00***	***10.000.000,00***	***10.000.000,00***	***Dinas Perikanan***
Penyediaan Sarana dan Prasarana Pemberdayaan Usaha Nelayan Skala Kecil	Jumlah Sarana dan Prasarana Pemberdayaan Usaha Nelayan Skala Kecil	5 Unit	5 Unit	119.000.000,00	10.000.000,00	10.000.000,00	Dinas Perikanan
PROGRAM PENGELOLAAN PERIKANAN BUDIDAYA	**Jumlah Kelompok Pelaku Usaha Perikanan yang Diberdayakan**	**5 Kelompok**	**5 Kelompok**	**81.500.000,00**	**109.565.000,00**	**109.565.000,00**	**Dinas Perikanan**

Program/ Kegiatan/ Sub Kegiatan	Indikator	Target Kinerja dan Kerangka Pendanaan					SKPD
		Target 2026		Pagu Indikatif (Rp)			
		APBD	RKPD Perubahan	RKPD 2026	APBD 2026	RKPD Perubahan	
(1)	(2)	(3)	(4)	(5)	(6)	(7)	(8)
Pengelolaan Pembudidayaan Ikan	***Terlaksananya Pengelolaan Pembudidayaan Ikan***	***100%***	***100%***	***81.500.000,00***	***109.565.000,00***	***109.565.000,00***	***Dinas Perikanan***
Penyediaan Prasarana Pembudidayaan Ikan dalam 1 (Satu) Daerah Kabupaten/Kota	Jumlah Prasarana PembudidayaanIkandalam1 (Satu) Daerah Kabupaten/Kota	-	1 Unit	0,00	60.000.000,00	60.000.000,00	Dinas Perikanan
Penjaminan Ketersediaan Sarana Pembudidayaan Ikan dalam 1 (Satu) Daerah Kabupaten/Kota	Jumlah Sarana PembudidayaanIkandalam1 (Satu) Daerah Kabupaten/Kota	2 Unit	2 Unit	65.000.000,00	43.000.000,00	43.000.000,00	Dinas Perikanan
PROGRAM PENGAWASAN SUMBER DAYA KELAUTAN DAN PERIKANAN	**Jumlah Kelompok Pokmaswas yang dibina**	**5 kelompok**	**5 kelompok**	**23.052.000,00**	**20.000.000,00**	**20.000.000,00**	**Dinas Perikanan**
Pengawasan Sumber Daya Perikanan di Wilayah Sungai, Danau, Waduk, Rawa, dan Genangan Air Lainnya yang Dapat Diusahakan Dalam Kabupaten/Kota	***Terlaksananya pengawasan usaha perikanan***	***5 Pelaku Usaha***	***5 Pelaku Usaha***	***23.052.000,00***	***20.000.000,00***	***20.000.000,00***	***Dinas Perikanan***
Pengawasan usaha penangkapan ikan dan/atau usaha pengangkutan ikan sesuai kewenangan kabupaten/kota	Jumlah pelaku usaha penangkapan ikan dan/atau usaha pengangkutan ikan sesuai kewenangan kabupaten/kota	5 Pelaku Usaha	5 Pelaku Usaha	23.052.000,00	20.000.000,00	20.000.000,00	Dinas Perikanan
PROGRAM PENGOLAHAN DAN PEMASARAN HASIL PERIKANAN	**Jumlah Poklahsar yang diberdayakan**	**2 kelompok**	**2 kelompok**	**40.600.000,00**	**37.034.000,00**	**37.034.000,00**	**Dinas Perikanan**
Penyediaan dan Penyaluran Bahan Baku Industri Pengolahan Ikan dalam 1 (Satu) Daerah Kabupaten/ Kota	***Terlaksananya pendampingan dan peningkatan kapasitas pengolah dan pemasar ikan***	***2 kegiatan***	***2 kegiatan***	***40.600.000,00***	***37.034.000,00***	***37.034.000,00***	***Dinas Perikanan***

Program/ Kegiatan/ Sub Kegiatan	Indikator	Target Kinerja dan Kerangka Pendanaan					SKPD
		Target 2026		Pagu Indikatif (Rp)			
		APBD	RKPD Perubahan	RKPD 2026	APBD 2026	RKPD Perubahan	
(1)	(2)	(3)	(4)	(5)	(6)	(7)	(8)
Peningkatan Ketersediaan Ikan untuk Konsumsi dan Usaha Pengolahan dalam 1 (Satu) Daerah Kabupaten/Kota	Jumlah Peningkatan Ketersediaan Ikan untuk Konsumsi dan Usaha Pengolahan Dalam 1 (Satu) Daerah Kabupaten/Kota	1 Ton	1 Ton	28.100.000,00	15.460.000,00	15.460.000,00	Dinas Perikanan
Pemberian Fasilitas bagi Pelaku Usaha Perikanan Skala Mikro dan Kecil dalam 1 (Satu) Daerah Kabupaten/Kota	Jumlah Pelaku Usaha Perikanan Skala Mikro dan Kecil dalam 1 (Satu) Daerah Kabupaten/Kota yang Terfasilitasi	2 Pelaku Usaha	2 Pelaku Usaha	12.500.000,00	21.574.000,00	21.574.000,00	Dinas Perikanan
PROGRAM PEMBINAAN PERPUSTAKAAN	**Nilai Tingkat Kegemaran Membaca Masyarakat**	**63,25%**	**63,25%**	**141.221.000,00**	**52.361.000,00**	**11.440.000,00**	**DINAS PERPUSTAKAAN DAN ARSIP DAERAH**
Pembudayaan Gemar Membaca Tingkat Daerah Kabupaten/Kota	***Jumlah Perpustakaan Berbasis Inklusi Sosial di Wilayah Kabupaten/Kota yang Dikembangkan***	***1 Perpustakaan***	***1 Perpustakaan***	***50.000.000,00***	***20.798.000,00***	***20.798.000,00***	***DINAS PERPUSTAKAAN DAN ARSIP DAERAH***
Pengembangan Literasi Berbasis Inklusi Sosial	Jumlah layanan perpustakaan berbasis inklusi sosial di wilayah Kabupaten/Kota yang dikembangkan	4 Perpustakaan	4 Perpustakaan	50.000.000,00	20.798.000,00	11.440.000,00	DINAS PERPUSTAKAAN DAN ARSIP DAERAH
PROGRAM KAWASAN PERMUKIMAN	**Persentase Luas Kawasan Kumuh 10-15 Ha yang Ditangani**	**100 Persen**	**100 Persen**	**316.385.000,00**	**83.740.000,00**	**83.740.000,00**	**DINAS PERUMAHAN, KAWASAN PERMUKIMAN DAN PERTANAHAN**
Peningkatan Kualitas Kawasan Permukiman Kumuh dengan Luas di Bawah 10 (Sepuluh) Ha	***Jumlah Dokumen Peningkatan Kualitas Kawasan Permukiman Kumuh dengan Luas di Bawah 10 (Sepuluh) Ha***	***1 Dokumen***	***1 Dokumen***	***104.795.000,00***	***0,00***	***0,00***	***DINAS PERUMAHAN, KAWASAN PERMUKIMAN DAN PERTANAHAN***

Program/ Kegiatan/ Sub Kegiatan	Indikator	Target Kinerja dan Kerangka Pendanaan					SKPD
		Target 2026		Pagu Indikatif (Rp)			
		APBD	RKPD Perubahan	RKPD 2026	APBD 2026	RKPD Perubahan	
(1)	(2)	(3)	(4)	(5)	(6)	(7)	(8)
Pendataan dan Verifikasi Penyelenggaraan Kawasan Permukiman Kumuh	Jumlah Dokumen Data Permukiman Kumuh yang Terverifikasi	1 Dokumen	1 Dokumen	104.795.000,00	0,00	80.659.000,00	DINAS PERUMAHAN, KAWASAN PERMUKIMAN DAN PERTANAHAN
PROGRAM PENGEMBANGAN PERUMAHAN	**TERPENUHINYA RUMAH LAYAK HUNI BAGI WARGA NEGARA KORBAN BENCANA ATAU YANG TERKENA RELOKASI AKIBAT PROGRAM PEMERINTAH**	**100 PERSEN**	**100 PERSEN**	**601.516.000,00**	**363.655.000,00**	**363.655.000,00**	**DINAS PERUMAHAN, KAWASAN PERMUKIMAN DAN PERTANAHAN**
Pembangunan dan Rehabilitasi Rumah Korban Bencana atau Relokasi Program Kabupaten/Kota	***Persentase pelaksanaan kegiatan Pembangunan dan Rehabilitasi Rumah Korban Bencana atau Relokasi Program Kabupaten/Kota***	***100 Persen***	***100 Persen***	***500.017.000,00***	***310.490.000,00***	***310.490.000,00***	***DINAS PERUMAHAN, KAWASAN PERMUKIMAN DAN PERTANAHAN***
Fasilitasi Penyediaan Rumah bagi Masyarakat yang Terdampak Relokasi Program Pemerintah Kabupaten/Kota	Jumlah Rumah Tangga yang Terdampak Relokasi Program Pemerintah Kabupaten/Kota yang Mendapatkan Fasilitasi Penyediaan Rumah	20 Rumah Tangga	20 Rumah Tangga	474.850.000,00	265.490.000,00	265.490.000,00	DINAS PERUMAHAN, KAWASAN PERMUKIMAN DAN PERTANAHAN
Rehabilitasi Rumah bagi Korban Bencana	Jumlah Rumah Korban Bencana Kabupaten/Kota yang Terehabilitasi	5 Unit Rumah	5 Unit Rumah	25.167.000,00	45.000.000,00	45.000.000,00	DINAS PERUMAHAN, KAWASAN PERMUKIMAN DAN PERTANAHAN
PROGRAM PERUMAHAN DAN KAWASAN PERMUKIMAN KUMUH	**Meningkatnya Kawasan Permukiman**	**1 Tahun**	**1 Tahun**	**26.618.000,00**	**31.750.000,00**	**31.750.000,00**	**DINAS PERUMAHAN, KAWASAN PERMUKIMAN DAN PERTANAHAN**

Program/ Kegiatan/ Sub Kegiatan	Indikator	Target Kinerja dan Kerangka Pendanaan					SKPD
		Target 2026		Pagu Indikatif (Rp)			
		APBD	RKPD Perubahan	RKPD 2026	APBD 2026	RKPD Perubahan	
(1)	(2)	(3)	(4)	(5)	(6)	(7)	(8)
Pencegahan Perumahan dan Kawasan Permukiman Kumuh pada Daerah Kabupaten/Kota	***Jumlah Rumah Layak Huni***	***5 Unit***	***5 Unit***	***26.618.000,00***	***31.750.000,00***	***31.750.000,00***	***DINAS PERUMAHAN, KAWASAN PERMUKIMAN DAN PERTANAHAN***
Perbaikan Rumah Tidak Layak Huni untuk Pencegahan Terhadap Tumbuh dan Berkembangnya Permukiman Kumuh di Luar Kawasan Permukiman Kumuh dengan Luas di Bawah 10 (Sepuluh) Ha	Jumlah Rumah Tidak Layak Huni untuk Pencegahan Terhadap Tumbuh dan Berkembangnya Permukiman Kumuh di Luar Kawasan Permukiman Kumuh dengan Luas di Bawah 10 (Sepuluh) Ha yang Diperbaiki	5 Unit Rumah	5 Unit Rumah	26.618.000,00	31.750.000,00	31.750.000,00	DINAS PERUMAHAN, KAWASAN PERMUKIMAN DAN PERTANAHAN
PROGRAM PENYEDIAAN DAN PENGEMBANGAN SARANA PERTANIAN	**Prosentase kelompok yang menerapkan teknologi peternakan tepat guna** **Prosentase kelompok yang menerapkan manajemen pakan yang baik**	**38** **40 %** **%**	**38** **40 %** **%**	**1.063.652.500,00**	**852.850.434,00**	**909.950.434,00**	**DINAS PETERNAKAN DAN KESEHATAN HEWAN**
Penyediaan Benih/Bibit Ternak dan Hijauan Pakan Ternak yang Sumbernya dalam 1 (Satu) Daerah Kabupaten/Kota Lain	***Jumlah kelompok penerima bantuan bibit ternak/hujauan pakan ternak***	***9 kelompok***	***9 kelompok***	***330.000.000,00***	***306.766.000,00***	***306.766.000,00***	***DINAS PETERNAKAN DAN KESEHATAN HEWAN***
Pengadaan Benih Ternak yang Sumbernya dari Daerah Kabupaten/Kota Lain	Jumlah benih ternak yang sumbernya dari daerah kabupaten/kota lain	-	10000 Dosis	0,00	306.766.000,00	210.096.000,00	DINAS PETERNAKAN DAN KESEHATAN HEWAN

Program/ Kegiatan/ Sub Kegiatan	Indikator	Target Kinerja dan Kerangka Pendanaan					SKPD
		Target 2026		Pagu Indikatif (Rp)			
		APBD	RKPD Perubahan	RKPD 2026	APBD 2026	RKPD Perubahan	
(1)	(2)	(3)	(4)	(5)	(6)	(7)	(8)
PROGRAM PENYULUHAN PERTANIAN	**Prosentase kelompok dan unit usaha yang menerapkan teknologi pasca panen Prosentase kelompok yang memiliki akses permodalan**	**26 32 % %**	**26 32 % %**	**44.900.000,00**	**31.880.000,00**	**31.880.000,00**	**DINAS PETERNAKAN DAN KESEHATAN HEWAN**
Pelaksanaan Penyuluhan Pertanian	***Prosentase kelompok yang diberi penyuluhan kelembagaan dan pasca panen***	***35%***	***35%***	***44.900.000,00***	***31.880.000,00***	***31.880.000,00***	***DINAS PETERNAKAN DAN KESEHATAN HEWAN***
Pengembangan Kapasitas Kelembagaan Petani di Kecamatan dan Desa	Jumlah Kelembagaan Petani di Kecamatan dan Desa yang Ditingkatkan Kapasitasnya	5 Unit	5 Unit	44.900.000,00	31.880.000,00	31.880.000,00	DINAS PETERNAKAN DAN KESEHATAN HEWAN
PROGRAM PEMBERDAYAAN SOSIAL	**Persentase Pemberdayaan Kesejahteraan Sosial**	**100 Persen**	**100 Persen**	**342.400.000,00**	**174.575.000,00**	**189.675.000,00**	**DINAS SOSIAL**
Pengembangan Potensi Sumber Kesejahteraan Sosial Daerah Kabupaten/Kota	***Persentase SDM Kesejahteraan Sosial Yang Meningkat Kompotensinya dalam Pelayanan Sosial***	***100 Persen***	***100 Persen***	***342.400.000,00***	***174.575.000,00***	***174.575.000,00***	***DINAS SOSIAL***
Peningkatan Kemampuan Potensi Sumber Kesejahteraan Sosial Keluarga Kewenangan Kabupaten/Kota	Jumlah Keluarga yang Meningkat Kapasitasnya Kewenangan Kabupaten/Kota	20 Keluarga	20 Keluarga	92.400.000,00	49.075.000,00	55.175.000,00	DINAS SOSIAL
Peningkatan Kemampuan Potensi Sumber Kesejahteraan Sosial Kelembagaan Masyarakat Kewenangan Kabupaten/Kota	Jumlah Lembaga Kesejahteraan Sosial yang Meningkat Kapasitasnya Kewenangan Kabupaten/Kota	2 Lembaga	2 Lembaga	250.000.000,00	125.000.000,00	125.000.000,00	DINAS SOSIAL

Program/ Kegiatan/ Sub Kegiatan	Indikator	Target Kinerja dan Kerangka Pendanaan					SKPD
		Target 2026		Pagu Indikatif (Rp)			
		APBD	RKPD Perubahan	RKPD 2026	APBD 2026	RKPD Perubahan	
(1)	(2)	(3)	(4)	(5)	(6)	(7)	(8)
Fasilitasi Pengembangan Pusat Kesejahteraan Sosial (Puskesos) Kewenangan Kabupaten/Kota	Jumlah Puskesos desa/kelurahan yang memberikan layanan sosial satu pintu dan berperan sebagai hub program Graduasi	-	50 Lembaga	0,00	500.000,00	9.500.000,00	DINAS SOSIAL
PROGRAM REHABILITASI SOSIAL	**Persentase PPKS Penerima Manfaat Program Rehabilitasi Sosial**	**100 Persen**	**100 Persen**	**2.600.950.000,00**	**1.255.167.500,00**	**1.256.017.500,00**	**DINAS SOSIAL**
Rehabilitasi Sosial Dasar Penyandang Disabilitas Terlantar, Anak Terlantar, Lanjut Usia Terlantar, serta Gelandangan Pengemis di Luar Panti Sosial	***Persentase Jumlah Rehabilitas Sosial Penyandang Disabilitas, Anak Terlantar,Lanjut Usia Terlantar, serta Gelandangan Pengemis diluar Panti Sosial yang terpenuhi kebutuhan dasar nya***	***100 Persen***	***100 Persen***	***201.750.000,00***	***59.375.000,00***	***59.375.000,00***	***DINAS SOSIAL***
Penyediaan Permakanan	Jumlah Orang yang Mendapatkan Pemenuhan Kebutuhan Permakanan Sesuai dengan Standar Gizi Minimal Kewenangan Kabupaten/Kota	100 Orang	100 Orang	45.000.000,00	2.250.000,00	12.600.000,00	DINAS SOSIAL
Penyediaan Sandang	Jumlah Orang yang Menerima Pakaian dan Kelengkapan LainnyayangTersediadalam 1 Tahun Kewenangan Kabupaten/Kota	100 Orang	100 Orang	40.000.000,00	2.000.000,00	12.000.000,00	DINAS SOSIAL
Penyediaan Alat Bantu	Jumlah Orang yang MendapatkanAlatBantudan Alat Bantu Peraga Sesuai kebutuhan Kewenangan Kabupaten/Kota	12 Orang	12 Orang	65.000.000,00	40.000.000,00	40.000.000,00	DINAS SOSIAL

Program/ Kegiatan/ Sub Kegiatan	Indikator	Target Kinerja dan Kerangka Pendanaan					SKPD
		Target 2026		Pagu Indikatif (Rp)			
		APBD	RKPD Perubahan	RKPD 2026	APBD 2026	RKPD Perubahan	
(1)	(2)	(3)	(4)	(5)	(6)	(7)	(8)
Pemberian Pelayanan Reunifikasi Keluarga	Jumlah Orang yang Mendapatkan Pelayanan Reunifikasi Keluarga Kewenangan Kabupaten/Kota	15 Orang	15 Orang	21.750.000,00	5.500.000,00	5.500.000,00	DINAS SOSIAL
Pemberian Bimbingan Fisik, Mental, Spiritual, dan Sosial	Jumlah Peserta Bimbingan Fisik, Mental, Spiritual dan Sosial Kewenangan Kabupaten/Kota	20 Orang	20 Orang	10.000.000,00	4.250.000,00	4.250.000,00	DINAS SOSIAL
Pemberian Bimbingan Sosial kepada Keluarga Penyandang Disabilitas Terlantar, Anak Terlantar, Lanjut Usia Terlantar, serta Gelandangan Pengemis dan Masyarakat	Jumlah Peserta Bimbingan Sosial kepada Keluarga Penyandang Disabilitas Terlantar, Anak Terlantar, Lanjut Usia Terlantar, serta Gelandangan Pengemis dan Masyarakat Kewenangan Kabupaten/Kota	15 Orang	15 Orang	10.000.000,00	3.375.000,00	3.375.000,00	DINAS SOSIAL
Pemberian Pelayanan Penelusuran Keluarga	Jumlah Orang yang Mendapatkan Pelayanan Penelusuran Keluarga Kewenangan Kabupaten/Kota	20 Orang	20 Orang	10.000.000,00	2.000.000,00	2.000.000,00	DINAS SOSIAL
Rehabilitasi Sosial Penyandang Masalah Kesejahteraan Sosial (PMKS) Lainnya Bukan Korban HIV/AIDS dan NAPZA di Luar Panti Sosial	***Persentase Penyandang Masalah Kesejahteraan Sosial***	***100 Persen***	***100 Persen***	***2.399.200.000,00***	***1.195.792.500,00***	***1.195.792.500,00***	***DINAS SOSIAL***
Pemberian Layanan Data dan Pengaduan	Jumlah Orang yang Mendapatkan Layanan Data dan Pengaduan Kewenangan Kabupaten/Kota	25 Orang	25 Orang	77.200.000,00	39.500.000,00	27.000.000,00	DINAS SOSIAL

Program/ Kegiatan/ Sub Kegiatan	Indikator	Target Kinerja dan Kerangka Pendanaan					SKPD
		Target 2026		Pagu Indikatif (Rp)			
		APBD	RKPD Perubahan	RKPD 2026	APBD 2026	RKPD Perubahan	
(1)	(2)	(3)	(4)	(5)	(6)	(7)	(8)
Penyediaan Alat Bantu	Jumlah Orang yang MendapatkanAlatBantudan Alat Bantu Peraga sesuai Kebutuhan Kewenangan Kabupaten/Kota	-	35 Orang	0,00	52.500.000,00	52.500.000,00	DINAS SOSIAL
Penyediaan Perbekalan Kesehatan di Luar Panti	Jumlah Orang yang MendapatkanAlatBantudan Alat Bantu Peraga sesuai Kebutuhan Kewenangan Kabupaten/Kota	10 Orang	10 Orang	15.000.000,00	2.937.500,00	2.937.500,00	DINAS SOSIAL
Pemberian Bimbingan Fisik, Mental, Spiritual, dan Sosial	Jumlah Peserta Bimbingan Fisik, Mental, Spiritual dan Sosial Kewenangan Kabupaten/Kota	15 Orang	15 Orang	10.000.000,00	1.000.000,00	1.000.000,00	DINAS SOSIAL
Pemberian Bimbingan Sosial kepada Keluarga Penyandang Masalah Kesejahteraan Sosial (PMKS) Lainnya Bukan Korban HIV/AIDS dan NAPZA	Jumlah Peserta dalam Pemberian Bimbingan Sosial kepadaKeluargaPenyandang MasalahKesejahteraanSosial (PMKS) Lainnya Bukan KorbanHIV/AIDSdanNAPZA Kewenangan Kabupaten/Kota	15 Orang	15 Orang	15.000.000,00	1.250.000,00	1.250.000,00	DINAS SOSIAL
Pemberian Akses ke Layanan Pendidikan dan Kesehatan Dasar	Jumlah Orang yang Mendapatkan Akses ke Layanan Pendidikan dan KesehatanDasarKewenangan Kabupaten/Kota	5000 Orang	5000 Orang	2.272.000.000,00	1.094.105.000,00	1.087.105.000,00	DINAS SOSIAL
Pemberian Pelayanan Penelusuran Keluarga	Jumlah Orang yang Mendapatkan Pelayanan Penelusuran Keluarga Kewenangan Kabupaten/Kota	15 Orang	15 Orang	10.000.000,00	4.500.000,00	4.500.000,00	DINAS SOSIAL

Program/ Kegiatan/ Sub Kegiatan	Indikator	Target Kinerja dan Kerangka Pendanaan					SKPD
		Target 2026		Pagu Indikatif (Rp)			
		APBD	RKPD Perubahan	RKPD 2026	APBD 2026	RKPD Perubahan	
(1)	(2)	(3)	(4)	(5)	(6)	(7)	(8)
PROGRAM PERLINDUNGAN DAN JAMINAN SOSIAL	**Persntase Data Penerima Manfaat Program Perlindungan dan Jaminan Sosial yang Tepenuhi Kebutuhan Dasarnya serta Meningkatnya Fungsi Sosial**	**100 KPersen**	**100 KPersen**	**66.200.000,00**	**15.725.000,00**	**15.725.000,00**	**DINAS SOSIAL**
Pemeliharaan Anak-Anak Terlantar	***Persentase Anak Terlantar yang terpenuhi kebutuhan dasarnya***	***100 Persen***	***100 Persen***	***15.000.000,00***	***3.500.000,00***	***3.500.000,00***	***DINAS SOSIAL***
Pemantauan Terhadap Pelaksanaan Pemeliharaan Anak Terlantar	Jumlah Anak Terlantar yang Terpantau dan Terpelihara Kewenangan Kabupaten/Kota	15 Orang	15 Orang	15.000.000,00	3.500.000,00	3.500.000,00	DINAS SOSIAL
Pengelolaan Data Fakir Miskin Cakupan Daerah Kabupaten/Kota	***Persentase Daerah Yang Melaksanakan Pengelolaan dan Pendataan Data Fakir Miskin***	***100 Persen***	***100 Persen***	***51.200.000,00***	***12.225.000,00***	***12.225.000,00***	***DINAS SOSIAL***
Pendataan Fakir Miskin Cakupan Daerah Kabupaten/Kota	Jumlah Fakir Miskin Cakupan Daerah Kabupaten/Kota yang Didata	100 Orang	100 Orang	25.200.000,00	6.090.000,00	6.090.000,00	DINAS SOSIAL
Fasilitasi Bantuan Pengembangan Ekonomi Masyarakat	Jumlah Orang Mendapatkan Bantuan Pengembangan Ekonomi Masyarakat Kewenangan Kabupaten/Kota	3 Orang	3 Orang	3.000.000,00	500.000,00	500.000,00	DINAS SOSIAL
Fasilitasi Bantuan Sosial Kesejahteraan Keluarga	Jumlah Penerima Manfaat (PM) yang Mendapatkan Bantuan Sosial Kesejahteraan Keluarga Kewenangan Kabupaten/Kota	6 Orang	6 Orang	3.000.000,00	500.000,00	500.000,00	DINAS SOSIAL

Program/ Kegiatan/ Sub Kegiatan	Indikator	Target Kinerja dan Kerangka Pendanaan					SKPD
		Target 2026		Pagu Indikatif (Rp)			
		APBD	RKPD Perubahan	RKPD 2026	APBD 2026	RKPD Perubahan	
(1)	(2)	(3)	(4)	(5)	(6)	(7)	(8)
Pengelolaan Data Fakir Miskin Cakupan Daerah Kabupaten/Kota	Jumlah Usulan Penindaklayakan, Usulan yang Terverifikasi dan Tervalidasi, dan Usulan Perbaikan yang dilaksanakan	100 Usulan	100 Usulan	20.000.000,00	5.135.000,00	5.135.000,00	DINAS SOSIAL
PROGRAM PENANGANAN BENCANA	**Persentase Penanganan Korban Bencana yang Terpenuhi Kebutuhan Dasarnya serta Meningkatnya Kemampuan**	**100 Persen**	**100 Persen**	**105.800.000,00**	**66.550.000,00**	**66.550.000,00**	**DINAS SOSIAL**
Perlindungan Sosial Korban Bencana Alam dan Sosial Kabupaten/Kota	***Persentase Korban Bencana Alam, Sosial dan/ atau Non Alam yang Terpenuhi Kebutuhan Dasar pada saat dan setelah tanggap darurat bencana***	***100 Persen***	***100 Persen***	***70.000.000,00***	***31.000.000,00***	***31.000.000,00***	***DINAS SOSIAL***
Penyediaan Makanan	Jumlah Orang yang Mendapatkan Permakanan 3x1HaridalamMasaTanggap Darurat (Pengungsian) Kewenangan Kabupaten/Kota	100 Orang	100 Orang	30.000.000,00	15.000.000,00	15.000.000,00	DINAS SOSIAL
Penyediaan Sandang	Jumlah Orang yang Mendapatkan Pakaian dan Kelengkapan Lainnya yang TersediapadaMasaTanggap Darurat (Pengungsian) dan Pasca Bencana Kewenangan Kabupaten/Kota	100 Orang	100 Orang	30.000.000,00	15.000.000,00	15.000.000,00	DINAS SOSIAL

Program/ Kegiatan/ Sub Kegiatan	Indikator	Target Kinerja dan Kerangka Pendanaan					SKPD
		Target 2026		Pagu Indikatif (Rp)			
		APBD	RKPD Perubahan	RKPD 2026	APBD 2026	RKPD Perubahan	
(1)	(2)	(3)	(4)	(5)	(6)	(7)	(8)
Pelayanan Dukungan Psikososial	JumlahKorbanBencanayang Mendapatkan Layanan Dukungan Psikososial Kewenangan Kabupaten/Kota	20 Orang	20 Orang	10.000.000,00	1.000.000,00	1.000.000,00	DINAS SOSIAL
Penyelenggaraan Pemberdayaan Masyarakat Terhadap Kesiapsiagaan Bencana Kabupaten/Kota	***Persentase Masyarakat di daerah rawan bencana yang meningkat kesiapsiagaan nya***	***100 Persen***	***100 Persen***	***35.800.000,00***	***35.550.000,00***	***35.550.000,00***	***DINAS SOSIAL***
Koordinasi, Sosialisasi dan Pelaksanaan Kampung Siaga Bencana	Jumlah Kampung yang Melaksanakan Koordinasi, Sosialisasi dan Pelaksanaan Kampung Siaga Bencana Kewenangan Kabupaten/Kota	2 Kampung	2 Kampung	35.800.000,00	35.550.000,00	35.550.000,00	DINAS SOSIAL
PROGRAM PENYULUHAN PERTANIAN	**persentase SDM penyuluh pertanian yang ditingkatkan persentase kelembagaan koperasi tani yang dibentuk dan beroperasi**	**10 5 % %**	**10 5 % %**	**472.000.000,00**	**623.500.000,00**	**601.740.000,00**	**DINAS TANAMAN PANGAN, HORTIKULTURA DAN PERKEBUNAN**
Pelaksanaan Penyuluhan Pertanian	***jumlah laporan pelaksanaan penyuluhan pertanian yang dilakukan***	***12 laporan***	***12 laporan***	***472.000.000,00***	***623.500.000,00***	***623.500.000,00***	***DINAS TANAMAN PANGAN, HORTIKULTURA DAN PERKEBUNAN***
Peningkatan Kapasitas Kelembagaan Penyuluhan Pertanian di Kecamatan dan Desa	Jumlah Kelembagaan Penyuluhan Pertanian di Kecamatan dan Desa yang Ditingkatkan Kapasitasnya	9 Unit	9 Unit	216.000.000,00	216.000.000,00	208.000.000,00	DINAS TANAMAN PANGAN, HORTIKULTURA DAN PERKEBUNAN

Program/ Kegiatan/ Sub Kegiatan	Indikator	Target Kinerja dan Kerangka Pendanaan					SKPD
		Target 2026		Pagu Indikatif (Rp)			
		APBD	RKPD Perubahan	RKPD 2026	APBD 2026	RKPD Perubahan	
(1)	(2)	(3)	(4)	(5)	(6)	(7)	(8)
Pembentukan dan Penyelenggaraan Sekolah Lapang Kelompok Tani Tingkat Kabupaten/Kota	Jumlah Sekolah Lapang Kelompok Tani yang Terbentuk dan Beroperasi	18 Unit	18 Unit	226.000.000,00	377.500.000,00	363.740.000,00	DINAS TANAMAN PANGAN, HORTIKULTURA DAN PERKEBUNAN
PROGRAM PENYEDIAAN DAN PENGEMBANGAN SARANA PERTANIAN	**persentase peningkatan produktifitas tanaman pangan hortikultura dan perkebunan**	**3%**	**3%**	**657.542.000,00**	**1.357.011.000,00**	**1.355.396.000,00**	**DINAS TANAMAN PANGAN, HORTIKULTURA DAN PERKEBUNAN**
Pengawasan Penggunaan Sarana Pertanian	***jumlah laporan pengawasan penggunaan sarana pendukung pertanian***	***12 laporan***	***12 laporan***	***657.542.000,00***	***1.357.011.000,00***	***1.357.011.000,00***	***DINAS TANAMAN PANGAN, HORTIKULTURA DAN PERKEBUNAN***
Perbanyakan Benih Bersertifikat Perkebunan Berbentuk Mata Tumbuh	Jumlah benih bersertifikat Perkebunan Berbentuk Mata Tumbuh	50000 Mata	50000 Mata	106.220.000,00	267.960.000,00	267.960.000,00	DINAS TANAMAN PANGAN, HORTIKULTURA DAN PERKEBUNAN
PROGRAM PELATIHAN KERJA DAN PRODUKTIVITAS TENAGA KERJA	**Persentase Tenaga Kerja di Sektor Prioritas yang Meningkat Produktivitasnya**	**100 persen**	**100 persen**	**83.200.000,00**	**111.033.000,00**	**111.033.000,00**	**DINAS TENAGA KERJA DAN TRANSMIGRASI**
Pelaksanaan Pelatihan berdasarkan Unit Kompetensi	***Persentase Pelaksanaan Pelatihan berdasarkan Unit Kompetensi***	***100%***	***100%***	***62.400.000,00***	***100.523.000,00***	***100.523.000,00***	***DINAS TENAGA KERJA DAN TRANSMIGRASI***
Pengadaan Sarana Pelatihan Kerja Kabupaten/Kota	Jumlah Pengadaan dan Pemeliharaan Sarana Pelatihan Kerja	-	25 Unit	0,00	25.000.000,00	25.000.000,00	DINAS TENAGA KERJA DAN TRANSMIGRASI

Program/ Kegiatan/ Sub Kegiatan	Indikator	Target Kinerja dan Kerangka Pendanaan					SKPD
		Target 2026		Pagu Indikatif (Rp)			
		APBD	RKPD Perubahan	RKPD 2026	APBD 2026	RKPD Perubahan	
(1)	(2)	(3)	(4)	(5)	(6)	(7)	(8)
Proses Pelaksanaan Pendidikan dan Pelatihan Vokasi bagi Pencari Kerja berdasarkan Unit Kompetensi	Jumlah tenaga kerja yang mendapat pelatihan berbasis kompetensi pada tahun n	40 Orang	45 Orang	62.400.000,00	75.523.000,00	75.523.000,00	DINAS TENAGA KERJA DAN TRANSMIGRASI
Pembinaan Lembaga Pelatihan Kerja Swasta	Jumlah Lembaga Pelatihan Kerja Swasta yang Dibina	4 Lembaga	4 Lembaga	20.800.000,00	10.510.000,00	10.510.000,00	DINAS TENAGA KERJA DAN TRANSMIGRASI
PROGRAM HUBUNGAN INDUSTRIAL	**Jumlah Pekerja pada Perusahaan**	**100 persen**	**100 persen**	**586.296.000,00**	**549.698.000,00**	**549.698.000,00**	**DINAS TENAGA KERJA DAN TRANSMIGRASI**
Pencegahan dan Penyelesaian Perselisihan Hubungan Industrial, Mogok Kerja dan Penutupan Perusahaan di Daerah Kabupaten/Kota	***Persentase Terlaksananya Pencegahan dan Penyelesaian Perselisihan Hubungan Industrial, Mogok Kerja dan Penutupan Perusahaan di Daerah Kabupaten/Kota***	***100%***	***100%***	***60.296.000,00***	***332.548.000,00***	***332.548.000,00***	***DINAS TENAGA KERJA DAN TRANSMIGRASI***
Pencegahan Perselisihan Hubungan Industrial, Mogok Kerja, dan Penutupan Perusahaan yang Berakibat/Berdampak pada Kepentingan di 1 (Satu) Daerah Kabupaten/Kota	Jumlah Perselisihan yang Dicegah	3 Perkara	3 Perkara	38.800.000,00	19.400.000,00	19.400.000,00	DINAS TENAGA KERJA DAN TRANSMIGRASI
Pengembangan Pelaksanaan Jaminan Sosial Tenaga Kerja dan Fasilitas Kesejahteraan Pekerja	Terlaksananya Program Jaminan Sosial Tenaga Kerja dan Fasilitas Kesejahteraan Pekerja	-	1500 Orang	0,00	302.400.000,00	302.400.000,00	DINAS TENAGA KERJA DAN TRANSMIGRASI
PROGRAM PENEMPATAN TENAGA KERJA	**Persentase Tenaga Kerja Yang Ditempatkan di Dalam Negeri**	**100 persen**	**100 persen**	**20.800.000,00**	**11.540.000,00**	**11.540.000,00**	**DINAS TENAGA KERJA DAN TRANSMIGRASI**

Program/ Kegiatan/ Sub Kegiatan	Indikator	Target Kinerja dan Kerangka Pendanaan					SKPD
		Target 2026		Pagu Indikatif (Rp)			
		APBD	RKPD Perubahan	RKPD 2026	APBD 2026	RKPD Perubahan	
(1)	(2)	(3)	(4)	(5)	(6)	(7)	(8)
Pelayanan antar Kerja di Daerah Kabupaten/Kota	*-*	*-*	*-*	***20.800.000,00***	***11.540.000,00***	***11.540.000,00***	***DINAS TENAGA KERJA DAN TRANSMIGRASI***
Pelayanan antar Kerja	Jumlah Tenaga Kerja yang Ditempatkan Melalui Layanan AKAD dan AKL	50 Orang	50 Orang	20.800.000,00	11.540.000,00	11.540.000,00	DINAS TENAGA KERJA DAN TRANSMIGRASI
PROGRAM PEMBANGUNAN KAWASAN TRANSMIGRASI	**Persentase Luas Kawasan Transmigrasi yang Berkembang**	**100 persen**	**100 persen**	**31.200.000,00**	**12.010.500,00**	**12.010.500,00**	**DINAS TENAGA KERJA DAN TRANSMIGRASI**
Penataan Persebaran Penduduk yang Berasal dari 1 (Satu) Daerah Kabupaten/Kota	*-*	*-*	*-*	***31.200.000,00***	***12.010.500,00***	***12.010.500,00***	***DINAS TENAGA KERJA DAN TRANSMIGRASI***
Penyuluhan Transmigrasi	Jumlah Calon Transmigran yang Mendapatkan Penyuluhan	10 Kepala Keluarga	10 Kepala Keluarga	15.600.000,00	6.008.000,00	6.008.000,00	DINAS TENAGA KERJA DAN TRANSMIGRASI
Pelatihan Transmigrasi	Jumlah Calon Transmigran dan/atau Transmigran yang Mendapatkan Pelatihan	10 Orang	10 Orang	15.600.000,00	6.002.500,00	6.002.500,00	DINAS TENAGA KERJA DAN TRANSMIGRASI
PROGRAM PENINGKATAN KETENTERAMAN DAN KETERTIBAN UMUM	**Indeks Penyelenggaraan Trantibumlinmas**	**100 persen**	**100 persen**	**4.472.650.000,00**	**4.586.883.500,00**	**4.586.883.500,00**	**SATUAN POLISI PAMONG PRAJA**
Penanganan Gangguan Ketenteraman dan Ketertiban Umum dalam 1 (Satu) Daerah Kabupaten/Kota	***Persentase Penyelenggaraan Trantibumlinmas***	***50 persen***	***50 persen***	***4.312.230.000,00***	***4.469.726.000,00***	***4.469.726.000,00***	***SATUAN POLISI PAMONG PRAJA***
Kerja Sama antar Lembaga dan Kemitraan dalam Teknik Pencegahan dan Penanganan Gangguan Ketentraman dan Ketertiban Umum	Jumlah Dokumen Hasil Pelaksanaan Kerja Sama antar Lembaga dan Kemitraan dalam Teknik Pencegahan Kejahatan	3 Dokumen	3 Dokumen	25.000.000,00	16.392.500,00	16.392.500,00	SATUAN POLISI PAMONG PRAJA

Dukungan Perangkat Daerah Penanganan Sektor Stunting
Kabupaten Tulang Bawang Barat
Tahun 2026

Program/ Kegiatan/ Sub Kegiatan	Indikator	Target Kinerja dan Kerangka Pendanaan					SKPD
		Target 2026		Pagu Indikatif (Rp)			
		APBD	RKPD Perubahan	RKPD 2026	APBD 2026	RKPD Perubahan	
(1)	(2)	(3)	(4)	(5)	(6)	(7)	(8)
PROGRAM PEMENUHAN UPAYA KESEHATAN PERORANGAN DAN UPAYA KESEHATAN MASYARAKAT	**Cakupan Penemuan dan Pengobatan Kasus Tuberkulosis (Treatment Coverage) Persentase Penerima Pemeriksaan Kesehatan Gratis Persentase Puskesmas dengan Kesediaan Obat Esensial**	**12 98 92 90 Puskesmas % % %**	**57 90 98 % % %**	**14.757.769.137,00**	**22.095.429.492,00**	**22.083.479.492,00**	**Dinas Kesehatan**
Penyediaan Fasilitas Pelayanan Kesehatan untuk UKM dan UKP Kewenangan Daerah Kabupaten/Kota	***Persentase Fasilitas Pelayanan Kesehatan untuk UKM dan UKP***	***90%***	***90%***	***132.350.000,00***	***6.924.382.992,00***	***6.924.382.992,00***	***Dinas Kesehatan***
Rehabilitasi dan Pemeliharaan Puskesmas	Jumlah Sarana, Prasarana dan Alat Kesehatan yang Telah Dilakukan Rehabilitasi dan Pemeliharaan Oleh Puskesmas	10	40	15.000.000,00	546.933.492,00	546.933.492,00	Dinas Kesehatan
Pemeliharaan Rutin dan Berkala Alat Kesehatan/Alat Penunjang Medik Fasilitas Pelayanan Kesehatan	Jumlah Alat Kesehatan/Alat Penunjang Medik Fasilitas Layanan Kesehatan yang Terpelihara Sesuai Standa	16 Unit	16 Unit	10.500.000,00	115.179.000,00	115.179.000,00	Dinas Kesehatan
Pengadaan Obat, Bahan Habis Pakai, Bahan Medis Habis Pakai,, Vaksin, Makanan dan Minuman di Fasilitas Kesehatan	Jumlah Obat, Bahan Habis Pakai, Bahan Medis Habis Pakai, Vaksin, Makanan dan Minuman di Fasilitas Kesehatan yang disediakan	1 Paket	1 Paket	88.000.000,00	6.139.596.500,00	6.139.596.500,00	Dinas Kesehatan

Program/ Kegiatan/ Sub Kegiatan	Indikator	Target Kinerja dan Kerangka Pendanaan					SKPD
		Target 2026		Pagu Indikatif (Rp)			
		APBD	RKPD Perubahan	RKPD 2026	APBD 2026	RKPD Perubahan	
(1)	(2)	(3)	(4)	(5)	(6)	(7)	(8)
Distribusi Alat Kesehatan, Obat, Bahan Habis Pakai, Bahan Medis Habis Pakai, Vaksin, Makanan dan Minuman ke Fasilitas Kesehatan	Jumlah distribusi Alat Kesehatan, Obat, Bahan Habis Pakai, Bahan Medis Habis Pakai, Vaksin, Makanan ke Fasilitas Kesehatan	1 Paket	1 Paket	15.000.000,00	122.674.000,00	122.674.000,00	Dinas Kesehatan
Penyediaan Layanan Kesehatan untuk UKM dan UKP Rujukan Tingkat Daerah Kabupaten/Kota	***Persentasen Pelayanan Kesehatan untuk UKM dan UKP Persentasen Pelayanan Kesehatan untuk UKM dan UKP Persentasen Pelayanan Kesehatan untuk UKM dan UKP Persentasen Pelayanan Kesehatan untuk UKM dan UKP***	***90%***	***90%***	***14.555.231.137,00***	***15.118.046.500,00***	***15.118.046.500,00***	***Dinas Kesehatan***
Pengelolaan Pelayanan Kesehatan Ibu Hamil	Jumlah Ibu Hamil yang Mendapatkan Pelayanan Kesehatan Sesuai Standar	5059 Orang	5108 Orang	5.600.000,00	5.000.000,00	5.000.000,00	Dinas Kesehatan
Pengelolaan Pelayanan Kesehatan Ibu Bersalin	Jumlah Ibu Bersalin yang Mendapatkan Pelayanan Kesehatan Sesuai Standar	5,072 Orang	5083 Orang	5.600.000,00	5.000.000,00	5.000.000,00	Dinas Kesehatan
Pengelolaan Pelayanan Kesehatan Bayi Baru Lahir	Jumlah Bayi Baru Lahir yang Mendapatkan Pelayanan Kesehatan Sesuai Standar	4818 Orang	4864 Orang	13.850.000,00	641.642.000,00	641.106.000,00	Dinas Kesehatan
Pengelolaan Pelayanan Kesehatan Balita	Jumlah Balita yang Mendapatkan Pelayanan Kesehatan Sesuai Standar	24729 Orang	24972 Orang	13.850.000,00	5.000.000,00	5.000.000,00	Dinas Kesehatan
Pengelolaan Pelayanan Kesehatan pada Usia Pendidikan Dasar	Jumlah Anak Usia Pendidikan Dasar yang Mendapatkan Pelayanan Kesehatan Sesuai Standar	44799 Orang	45239 Orang	26.650.000,00	25.000.000,00	25.000.000,00	Dinas Kesehatan

Program/ Kegiatan/ Sub Kegiatan	Indikator	Target Kinerja dan Kerangka Pendanaan					SKPD
		Target 2026		Pagu Indikatif (Rp)			
		APBD	RKPD Perubahan	RKPD 2026	APBD 2026	RKPD Perubahan	
(1)	(2)	(3)	(4)	(5)	(6)	(7)	(8)
Pengelolaan Pelayanan Kesehatan pada Usia Produktif	Jumlah Penduduk Usia Produktif yang Mendapatkan Pelayanan Kesehatan Sesuai Standar	190420 Orang	192294 Orang	11.900.000,00	40.000.000,00	40.000.000,00	Dinas Kesehatan
Pengelolaan Pelayanan Kesehatan pada Usia Lanjut	Jumlah Penduduk Usia Lanjut yang Mendapatkan Pelayanan Kesehatan Sesuai Standar	48950 Orang	49432 Orang	95.400.000,00	5.000.000,00	5.000.000,00	Dinas Kesehatan
Pengelolaan Pelayanan Kesehatan Penderita Hipertensi	Jumlah Penderita Hipertensi yang Mendapatkan Pelayanan Kesehatan Sesuai Standa	63378 Orang	64003 Orang	50.000.000,00	10.000.000,00	10.000.000,00	Dinas Kesehatan
Pengelolaan Pelayanan Kesehatan Penderita Diabetes Melitus	Jumlah Penderita Diabetes Melitus yang Mendapatkan Pelayanan Kesehatan Sesuai Standar	2037 Orang	2057 Orang	50.000.000,00	10.000.000,00	10.000.000,00	Dinas Kesehatan
Pengelolaan Pelayanan Pelayanan Kesehatan Orang dengan Gangguan Jiwa Berat	Jumlah Orang yang Mendapatkan Pelayanan Kesehatan Orang dengan Gangguan Jiwa Berat Sesuai Standar	4203 Orang	4203 Orang	80.250.000,00	80.250.000,00	80.250.000,00	Dinas Kesehatan
Pengelolaan Pelayanan Kesehatan Orang Terduga Tuberkulosis	Jumlah Orang Terduga Menderita Tuberkulosis yang Mendapatkan Pelayanan Sesuai Standar	3624 Orang	4203 Orang	15.646.000,00	526.917.500,00	526.917.500,00	Dinas Kesehatan
Pengelolaan Pelayanan Kesehatan Orang dengan Risiko Terinfeksi HIV	Jumlah Orang Terduga Menderita HIV yang Mendapatkan Pelayanan Sesuai Standar	7969 Orang	8018 Orang	15.264.000,00	5.000.000,00	5.000.000,00	Dinas Kesehatan

Program/ Kegiatan/ Sub Kegiatan	Indikator	Target Kinerja dan Kerangka Pendanaan					SKPD
		Target 2026		Pagu Indikatif (Rp)			
		APBD	RKPD Perubahan	RKPD 2026	APBD 2026	RKPD Perubahan	
(1)	(2)	(3)	(4)	(5)	(6)	(7)	(8)
Pengelolaan Pelayanan Kesehatan bagi Penduduk pada Kondisi Kejadian Luar Biasa (KLB)	Jumlah Dokumen Hasil Pengelolaan Pelayanan Kesehatan bagi Penduduk pada Kondisi Kejadian Luar Biasa (KLB) Sesuai Standar	1 Dokumen	1 Dokumen	20.000.000,00	6.800.000,00	6.800.000,00	Dinas Kesehatan
PengelolaanPelayananKesehatan bagi Penduduk Terdampak Krisis Kesehatan Akibat Bencana dan/atau Berpotensi Bencana	Jumlah Dokumen Hasil PengelolaanPelayananKesehatan bagi Penduduk Terdampak Krisis Kesehatan Akibat Bencana dan/atau Berpotensi Bencana	1 Dokumen	1 Dokumen	6.500.000,00	6.500.000,00	6.500.000,00	Dinas Kesehatan
Pengelolaan Pelayanan Kesehatan Gizi Masyarakat	Jumlah Dokumen Hasil Pengelolaan Pelayanan Kesehatan Gizi Masyarakat	5 Dokumen	1 Dokumen	10.000.000,00	12.500.000,00	15.000.000,00	Dinas Kesehatan
Pengelolaan Pelayanan Kesehatan Kerja dan Olahraga	Jumlah Dokumen Hasil Pengelolaan Pelayanan Kesehatan Kerja dan Olahraga	1 Dokumen	1 Dokumen	20.000.000,00	3.000.000,00	3.000.000,00	Dinas Kesehatan
Pengelolaan Pelayanan Kesehatan Lingkungan	Jumlah Dokumen Hasil Pengelolaan Pelayanan Kesehatan Lingkungan	2 Dokumen	1 Dokumen	70.000.000,00	600.628.000,00	600.628.000,00	Dinas Kesehatan
Pengelolaan Pelayanan Promosi Kesehatan	Jumlah Dokumen Hasil Pengelolaan Pelayanan Promosi Kesehatan	1 Dokumen	1 Dokumen	49.079.000,00	49.079.000,00	49.079.000,00	Dinas Kesehatan
Pengelolaan Surveilans Kesehatan	Jumlah Dokumen Hasil Pengelolaan Surveilans Kesehatan	1 Dokumen	1 Dokumen	59.295.000,00	35.280.000,00	35.280.000,00	Dinas Kesehatan

Program/ Kegiatan/ Sub Kegiatan	Indikator	Target Kinerja dan Kerangka Pendanaan					SKPD
		Target 2026		Pagu Indikatif (Rp)			
		APBD	RKPD Perubahan	RKPD 2026	APBD 2026	RKPD Perubahan	
(1)	(2)	(3)	(4)	(5)	(6)	(7)	(8)
Pengelolaan Pelayanan Kesehatan Orang dengan Masalah Kesehatan Jiwa (ODMK)	Jumlah Orang dengan Masalah Kejiwaan (ODMK) yang Mendapatkan Pelayanan Kesehatan	26 Orang	26 Orang	47.100.000,00	0,00	0,00	Dinas Kesehatan
Pelayanan Kesehatan Penyakit Menular dan Tidak Menular	Jumlah Dokumen Hasil Pelayanan Kesehatan Penyakit Menular dan Tidak Menular	5 Dokumen	1 Dokumen	8.446.000,00	549.114.000,00	549.114.000,00	Dinas Kesehatan
Pengelolaan Jaminan Kesehatan Masyarakat	Jumlah Dokumen Hasil Pengelolaan Jaminan Kesehatan Masyarakat	1 Dokumen	1 Dokumen	12.232.060.000,00	11.710.000.000,00	11.705.000.000,00	Dinas Kesehatan
Pengambilan dan Pengiriman Spesimen Penyakit Potensial KLB ke Laboratorium Rujukan/Nasional	Jumlah Spesimen Penyakit Potensial Kejadian Luar Biasa (KLB) ke Laboratorium Rujukan/Nasional yang Didistribusikan	23 Paket	23 Paket	221.136.000,00	221.136.000,00	221.136.000,00	Dinas Kesehatan
Operasional Pelayanan Rumah Sakit	Jumlah Dokumen Operasional Pelayanan Rumah Sakit	1 Dokumen	1 Dokumen	5.271.200.000,00	5.271.200.000,00	5.271.200.000,00	Dinas Kesehatan
Operasional Pelayanan Puskesmas	Jumlah Dokumen Operasional Pelayanan Puskesmas	1 Dokumen	1 Dokumen	13.473.965.244,00	13.473.965.244,00	13.473.965.244,00	Dinas Kesehatan
Operasional Pelayanan Fasilitas Kesehatan Lainnya	Jumlah Dokumen Operasional Pelayanan Fasilitas Kesehatan Lainnya	1 Dokumen	1 Dokumen	75.200.000,00	75.200.000,00	75.200.000,00	Dinas Kesehatan
Pengelolaan pelayanan kesehatan reproduksi	Jumlah dokumen hasil pengelolaan pelayanan kesehatan reproduksi	1 Dokumen	1 Dokumen	18.785.713,00	0,00	0,00	Dinas Kesehatan
Pengelolaan upaya kesehatan Ibu dan Anak	Jumlah dokumen hasil pengelolaan upaya kesehatan ibu dan anak	1 Dokumen	1 Dokumen	399.450.000,00	563.500.000,00	563.500.000,00	Dinas Kesehatan

Program/ Kegiatan/ Sub Kegiatan	Indikator	Target Kinerja dan Kerangka Pendanaan					SKPD
		Target 2026		Pagu Indikatif (Rp)			
		APBD	RKPD Perubahan	RKPD 2026	APBD 2026	RKPD Perubahan	
(1)	(2)	(3)	(4)	(5)	(6)	(7)	(8)
Pengelolaan Pelayanan Kelanjutusiaan	Jumlah dokumen hasil pengelolaan pelayanan kelanjutusiaan	1 Dokumen	1 Dokumen	25.000.000,00	0,00	0,00	Dinas Kesehatan
Pengelolaan Pelayanan Imunisasi	Jumlah Dokumen Hasil Pengelolaan Layanan Imunisasi	1 Dokumen	1 Dokumen	14.650.000,00	0,00	0,00	Dinas Kesehatan
Penyelenggaraan Sistem Informasi Kesehatan Secara Terintegrasi	***Persentase Pengelolaan Sistem Informasi Kesehatan***	***100%***	***100%***	***50.188.000,00***	***48.000.000,00***	***48.000.000,00***	***Dinas Kesehatan***
Pengelolaan Sistem Informasi Kesehatan	Jumlah Dokumen Hasil Pengelolaan Sistem Informasi Kesehatan	3 Dokumen	2 Dokumen	49.188.000,00	48.000.000,00	39.086.000,00	Dinas Kesehatan
Penerbitan Izin Rumah Sakit Kelas C, D dan Fasilitas Pelayanan Kesehatan Tingkat Daerah Kabupaten/Kota	***Persentase Penerbitan Izin Rumah Sakit Kelas C, D dan Fasilitas Pelayanan Kesehatan Tingkat Daerah Kabupaten/Kota***	***90%***	***90%***	***20.000.000,00***	***5.000.000,00***	***5.000.000,00***	***Dinas Kesehatan***
Peningkatan Mutu Pelayanan Fasilitas Kesehatan	Jumlah Fasilitas Kesehatan yang Dilakukan Pengukuran Indikator Nasional Mutu (INM) Pelayanan kesehatan	29 Unit	29 Unit	20.000.000,00	5.000.000,00	5.000.000,00	Dinas Kesehatan
PROGRAM PENINGKATAN KAPASITAS SUMBER DAYA MANUSIA KESEHATAN	**Persentase Peningkatan Kompetensi SDM Bidang Kesehatan**	**25 %**	**25 %**	**133.201.000,00**	**1.292.944.000,00**	**1.302.794.000,00**	**Dinas Kesehatan**
Perencanaan Kebutuhan dan Pendayagunaan Sumber Daya Manusia Kesehatan untuk UKP dan UKM di Wilayah Kabupaten/Kota	***Persentase Pemenuhan Kebutuhan Sumber Daya Manusia Kesehatan UKM dan UKP sesuai Standar***	***18,7 %***	***18,7 %***	***119.001.000,00***	***311.654.000,00***	***311.654.000,00***	***Dinas Kesehatan***
Pemenuhan Kebutuhan Sumber Daya Manusia Kesehatan Sesuai Standar	Jumlah Sumber Daya Manusia Kesehatan yang Memenuhi Standar di Fasilitas Pelayanan Kesehatan (Fasyankes)	36 Orang	36 Orang	35.001.000,00	17.500.000,00	10.000.000,00	Dinas Kesehatan

Program/ Kegiatan/ Sub Kegiatan	Indikator	Target Kinerja dan Kerangka Pendanaan					SKPD
		Target 2026		Pagu Indikatif (Rp)			
		APBD	RKPD Perubahan	RKPD 2026	APBD 2026	RKPD Perubahan	
(1)	(2)	(3)	(4)	(5)	(6)	(7)	(8)
Pembinaan dan pengawasan Sumber Daya Manusia Kesehatan	Jumlah Sumber Daya Manusia Kesehatan yang Memenuhi Standar di Fasilitas Pelayanan Kesehatan (Fasyankes)	1 Dokumen	1 Dokumen	294.154.000,00	294.154.000,00	294.154.000,00	Dinas Kesehatan
Pengembangan Mutu dan Peningkatan Kompetensi Teknis Sumber Daya Manusia Kesehatan Tingkat Daerah Kabupaten/Kota	***Persentase Pengembangan Mutu dan Peningkatan Kompetensi Teknis Sumber Daya Manusia Kesehatan***	***80%***	***80%***	***14.200.000,00***	***981.290.000,00***	***981.290.000,00***	***Dinas Kesehatan***
Pengembangan Mutu dan Peningkatan Kompetensi Teknis Sumber Daya Manusia Kesehatan Tingkat Daerah Kabupaten/Kota	Jumlah Sumber Daya Manusia Kesehatan Tingkat Daerah Kabupaten/Kota yang Ditingkatkan Mutu dan Kompetensinya	62 Orang	62 Orang	14.200.000,00	981.290.000,00	998.640.000,00	Dinas Kesehatan
PROGRAM SEDIAAN FARMASI, ALAT KESEHATAN DAN MAKANAN MINUMAN	**Persentase Cakupan Sediaan Farmasi, Alat Kesehatan dan Makanan Minuman**	**63 %**	**63 %**	**63.000.000,00**	**54.042.000,00**	**54.042.000,00**	**Dinas Kesehatan**
Pemberian Izin Apotek, Toko Obat, Toko Alat Kesehatan Dan Optikal, Usaha Mikro Obat Tradisional (UMOT)	***Persentase Pemberian Izin Apotek, Toko Obat, Toko Alat Kesehatan Dan Optikal, Usaha Mikro Obat Tradisional (UMOT)***	***90 %***	***90 %***	***9.000.000,00***	***54.042.000,00***	***54.042.000,00***	***Dinas Kesehatan***
Pengendalian Dan Pengawasan Serta Tindak Lanjut Pengawasan Perizinan Apotek, Toko Obat, Toko Alat Kesehatan, Dan Optikal, Usaha Mikro Obat Tradisional (UMOT)	Jumlah Dokumen Hasil Pengendalian dan Pengawasan serta Tindak Lanjut Pengawasan Perizinan Apotek, Toko Obat, Toko Alat Kesehatan, dan Optikal, Usaha Mikro Obat Tradisional	1 Dokumen	1 Dokumen	9.000.000,00	54.042.000,00	54.042.000,00	Dinas Kesehatan

Program/ Kegiatan/ Sub Kegiatan	Indikator	Target Kinerja dan Kerangka Pendanaan					SKPD
		Target 2026		Pagu Indikatif (Rp)			
		APBD	RKPD Perubahan	RKPD 2026	APBD 2026	RKPD Perubahan	
(1)	(2)	(3)	(4)	(5)	(6)	(7)	(8)
PROGRAM PEMBERDAYAAN MASYARAKAT BIDANG KESEHATAN	**Persentase kecamatan yang melaksanakan Germas**	**80 %**	**80 %**	**103.300.000,00**	**30.475.000,00**	**30.225.000,00**	**Dinas Kesehatan**
Advokasi, Pemberdayaan, Kemitraan, Peningkatan Peran serta Masyarakat dan Lintas Sektor Tingkat Daerah Kabupaten/Kota	***Persentase Advokasi, Pemberdayaan, Kemitraan, Peningkatan Peran serta Masyarakat dan Lintas Sektor Tingkat Daerah Kabupaten/Kota***	***90 %***	***90 %***	***45.350.000,00***	***6.475.000,00***	***6.475.000,00***	***Dinas Kesehatan***
Peningkatan Upaya Promosi Kesehatan, Advokasi, Kemitraan dan Pemberdayaan Masyarakat	Jumlah Dokumen Promosi Kesehatan, Advokasi, Kemitraan dan Pemberdayaan Masyarakat	1 Dokumen	1 Dokumen	44.350.000,00	6.475.000,00	6.475.000,00	Dinas Kesehatan
Pelaksanaan Sehat dalam rangka Promotif Preventif Tingkat Daerah Kabupaten/Kota	***Persentase Pelaksanaan Sehat dalam rangka Promotif Preventif Tingkat Daerah Kabupaten/Kota***	***90 %***	***90 %***	***49.000.000,00***	***17.750.000,00***	***17.750.000,00***	***Dinas Kesehatan***
Penumbuhan Kesadaran Keluarga dalam Peningkatan Derajat Kesehatan Keluarga dan Lingkungan dengan Menerapkan Perilaku Hidup Bersih dan Sehat	Jumlah Keluarga yang Mengikuti Penumbuhan Kesadaran Keluarga dalam Peningkatan Derajat Kesehatan Keluarga dan Lingkungan dengan Menerapkan Perilaku Hidup Sersih dan Sehat	3451 Keluarga	3451 Keluarga	35.000.000,00	17.500.000,00	17.500.000,00	Dinas Kesehatan
Penyelenggaraan Promosi Kesehatan Dan Gerakan Hidup Bersih Dan Sehat	Jumlah Dokumen Hasil Penyelenggaraan Promosi Kesehatan dan Gerakan Hidup Bersih dan Sehat	1 Dokumen	1 Dokumen	12.000.000,00	250.000,00	0,00	Dinas Kesehatan

Program/ Kegiatan/ Sub Kegiatan	Indikator	Target Kinerja dan Kerangka Pendanaan					SKPD
		Target 2026		Pagu Indikatif (Rp)			
		APBD	RKPD Perubahan	RKPD 2026	APBD 2026	RKPD Perubahan	
(1)	(2)	(3)	(4)	(5)	(6)	(7)	(8)
Pengembangan dan Pelaksanaan Upaya Kesehatan Bersumber Daya Masyarakat (UKBM) Tingkat Daerah Kabupaten/Kota	***Persentase Bimbingan teknis dan supervisi pengembangan dan pelaksanaan upaya kesehatan bersumber daya masyarakat (UKBM***	***90 %***	***90 %***	***8.950.000,00***	***6.250.000,00***	***6.250.000,00***	***Dinas Kesehatan***
Bimbingan teknis dan supervisi pengembangan dan pelaksanaan upaya kesehatan bersumber daya masyarakat (UKBM)	Jumlah Dokumen Hasil Bimbingan Teknis dan Supervisi Upaya Kesehatan Bersumber Daya Masyarakat (UKBM)	1 Dokumen	1 Dokumen	7.750.000,00	6.250.000,00	6.250.000,00	Dinas Kesehatan
Pengembangan dan Pelaksanaan Upaya Kesehatan Bersumber Daya Masyarakat (UKBM) Tingkat Daerah Kabupaten/Kota	***Persentase Bimbingan teknis dan supervisi pengembangan dan pelaksanaan upaya kesehatan bersumber daya masyarakat (UKBM***	***90 %***	***90 %***	***8.950.000,00***	***6.250.000,00***	***6.250.000,00***	***Dinas Kesehatan***
Bimbingan teknis dan supervisi pengembangan dan pelaksanaan upaya kesehatan bersumber daya masyarakat (UKBM)	Jumlah Dokumen Hasil Bimbingan Teknis dan Supervisi Upaya Kesehatan Bersumber Daya Masyarakat (UKBM)	1 Dokumen	1 Dokumen	7.750.000,00	6.250.000,00	6.250.000,00	Dinas Kesehatan
PROGRAM PENGELOLAAN KEUANGAN DAERAH	**Persentase Penyerapan Anggaran sesuai Target**	**98 Persen**	**98 Persen**	**209.310.350.863,00**	**133.207.283.698,00**	**135.103.111.518,00**	**Badan Keuangan dan Aset Daerah**
Koordinasi dan Penyusunan Rencana Anggaran Daerah	***Persentase Ketepatan Penyusunan APBD***	***98 Persen***	***98 Persen***	***1.846.581.000,00***	***1.508.830.500,00***	***1.508.830.500,00***	***Badan Keuangan dan Aset Daerah***

Program/ Kegiatan/ Sub Kegiatan	Indikator	Target Kinerja dan Kerangka Pendanaan					SKPD
		Target 2026		Pagu Indikatif (Rp)			
		APBD	RKPD Perubahan	RKPD 2026	APBD 2026	RKPD Perubahan	
(1)	(2)	(3)	(4)	(5)	(6)	(7)	(8)
Pembinaan Perencanaan Penganggaran Daerah Pemerintah Kabupaten/Kota	Jumlah Orang yang Mengikuti Pembinaan Penganggaran Daerah Pemerintah Kabupaten/Kota	100 Orang	100 Orang	331.229.000,00	290.614.500,00	345.000.000,00	Badan Keuangan dan Aset Daerah
PROGRAM PENDAFTARAN PENDUDUK	**Meningkatnya kualitas layanan pendaftaran penduduk**	**98 persen**	**98 persen**	**261.366.000,00**	**280.795.500,00**	**280.795.500,00**	***Dinas Kependudukan dan Pencatatan Sipil***
Pelayanan Pendaftaran Penduduk	***Persentase capaian Pendaftaran Penduduk***	***98 persen***	***98 persen***	***229.013.000,00***	***254.314.000,00***	***254.314.000,00***	**Dinas Kependudukan dan Pencatatan Sipil**
Pencatatan, Penatausahaan dan Penerbitan Dokumen Atas Pendaftaran Penduduk	Jumlah Dokumen Hasil Pencatatan, Penatausahaan dan Penerbitan Dokumen Atas Pendaftaran Penduduk	1 Dokumen	1 Dokumen	229.013.000,00	254.314.000,00	254.314.000,00	Dinas Kependudukan dan Pencatatan Sipil
PROGRAM PENCATATAN SIPIL	**Meningkatnya kualitas layanan pencatatan sipil**	**98 persen**	**98 persen**	**18.585.000,00**	**11.792.500,00**	**11.792.500,00**	***Dinas Kependudukan dan Pencatatan Sipil***
Penyelenggaraan Pencatatan Sipil	***persentase capaian penyelenggaraan pencatatan sipil***	***98 persen***	***98 persen***	***18.585.000,00***	***11.792.500,00***	***11.792.500,00***	**Dinas Kependudukan dan Pencatatan Sipil**
Fasilitasi Terkait Pencatatan Sipil	Jumlah Laporan Hasil Fasilitasi Pencatatan Sipil	2 Laporan	2 Laporan	18.585.000,00	11.792.500,00	11.792.500,00	Dinas Kependudukan dan Pencatatan Sipil
PROGRAM PENINGKATAN DIVERSIFIKASI DAN KETAHANAN PANGAN MASYARAKAT	**Peningkatan Kecukupan Gizi Masyarakat Melalui Konsumsi Pangan Beragam, Bergizi, Sehat dan Aman**	**85%**	**85%**	**306.500.000,00**	**193.653.200,00**	**193.653.200,00**	**Dinas Ketahanan Pangan**
Penyediaan dan Penyaluran Pangan Pokok atau Pangan Lainnya sesuai dengan Kebutuhan Daerah Kabupaten/Kota dalam rangka Stabilisasi Pasokan dan Harga Pangan	***Bantuan Pangan Masyarakat Konsumsi Beragam,Bergizi, Sehat dan Aman***	***21479 Kepala Keluarga***	***21479 Kepala Keluarga***	***136.500.000,00***	***95.800.000,00***	***95.800.000,00***	***Dinas Ketahanan Pangan***

Program/ Kegiatan/ Sub Kegiatan	Indikator	Target Kinerja dan Kerangka Pendanaan					SKPD
		Target 2026		Pagu Indikatif (Rp)			
		APBD	RKPD Perubahan	RKPD 2026	APBD 2026	RKPD Perubahan	
(1)	(2)	(3)	(4)	(5)	(6)	(7)	(8)
Peningkatan Ketahanan Pangan Keluarga	Jumlah Keluarga yang Mengikuti Peningkatan Ketahanan Pangan Keluarga	103 Keluarga	103 Keluarga	70.000.000,00	25.000.000,00	25.000.000,00	Dinas Ketahanan Pangan
PROGRAM PENGAWASAN KEAMANAN PANGAN	**Persentase pengawasan dan pembinaan keamanan pangan**	**78%**	**78%**	**25.000.000,00**	**25.000.000,00**	**25.000.000,00**	**Dinas Ketahanan Pangan**
Pelaksanaan Pengawasan Keamanan Pangan Segar Daerah Kabupaten/Kota	***Registrasi Pengawasan Pangan Segar Asal Tumbuhan Produksi Dalam Negeri Usaha Kecil (PSAT PDUK)***	***80%***	***80%***	***25.000.000,00***	***25.000.000,00***	***25.000.000,00***	***Dinas Ketahanan Pangan***
Rekomendasi Keamanan Pangan Segar Asal Tumbuhan Daerah Kabupaten/Kota	Jumlah Rekomendasi Keamanan Pangan Segar Asal Tumbuhan Daerah Kabupaten/Kota	12 Dokumen	12 Dokumen	25.000.000,00	25.000.000,00	25.000.000,00	Dinas Ketahanan Pangan
PROGRAM PEMBERDAYAAN USAHA MENENGAH, USAHA KECIL, DAN USAHA MIKRO (UMKM)				**0,00**	**48.750.000,00**	**48.750.000,00**	**DINAS KOPERASI, USAHA KECIL DAN MENENGAH, PERINDUSTRIAN DAN PERDAGANGAN**
Pemberdayaan Usaha Mikro yang Dilakukan Melalui Pendataan, Kemitraan, Kemudahan Perizinan, Penguatan Kelembagaan dan Koordinasi dengan Para Pemangku Kepentingan				***0,00***	***48.750.000,00***	***48.750.000,00***	***DINAS KOPERASI, USAHA KECIL DAN MENENGAH, PERINDUSTRIAN DAN PERDAGANGAN***
Produksi dan Pengolahan, Pemasaran, Sumber Daya Manusia, serta Desain dan Teknologi	Jumlah Unit Usaha UMKM yang Mendapatkan Fasilitas Produksi dan Pengolahan, Pemasaran, Sumber Daya Manusia, Serta Desain dan Teknologi	20 Unit Usaha	20 Unit Usaha	35.000.000,00	30.000.000,00	30.000.000,00	DINAS KOPERASI, USAHA KECIL DAN MENENGAH, PERINDUSTRIAN DAN PERDAGANGAN

Program/ Kegiatan/ Sub Kegiatan	Indikator	Target Kinerja dan Kerangka Pendanaan					SKPD
		Target 2026		Pagu Indikatif (Rp)			
		APBD	RKPD Perubahan	RKPD 2026	APBD 2026	RKPD Perubahan	
(1)	(2)	(3)	(4)	(5)	(6)	(7)	(8)
PROGRAM STABILISASI HARGA BARANG KEBUTUHAN POKOK DAN BARANG PENTING				**44.843.000,00**	**30.000.000,00**	**30.000.000,00**	**DINAS KOPERASI, USAHA KECIL DAN MENENGAH, PERINDUSTRIAN DAN PERDAGANGAN**
Pengendalian Harga, dan Stok Barang Kebutuhan Pokok dan Barang Penting di Tingkat Pasar Kabupaten/Kota				***22.663.000,00***	***15.000.000,00***	***15.000.000,00***	***DINAS KOPERASI, USAHA KECIL DAN MENENGAH, PERINDUSTRIAN DAN PERDAGANGAN***
Pemantauan Harga dan Stok Barang Kebutuhan Pokok dan Barang Penting pada Pelaku Usaha Distribusi Barang dalam 1 (Satu) Kabupaten/Kota	Jumlah Laporan Pemantauan Harga dan Stok Barang Kebutuhan Pokok dan Barang Penting pada Pelaku Usaha Distribusi Barang dalam 1 (Satu) Kabupaten/Kota	12 Laporan	12 Laporan	22.663.000,00	15.000.000,00	17.226.000,00	DINAS KOPERASI, USAHA KECIL DAN MENENGAH, PERINDUSTRIAN DAN PERDAGANGAN
PROGRAM PERENCANAAN DAN PEMBANGUNAN INDUSTRI		**-**	**-**	**520.114.000,00**	**322.195.800,00**	**397.195.800,00**	**DINAS KOPERASI, USAHA KECIL DAN MENENGAH, PERINDUSTRIAN DAN PERDAGANGAN**
Penyusunan dan Evaluasi Rencana Pembangunan Industri Kabupaten/Kota		-	-	***520.114.000,00***	***322.195.800,00***	***322.195.800,00***	***DINAS KOPERASI, USAHA KECIL DAN MENENGAH, PERINDUSTRIAN DAN PERDAGANGAN***
Koordinasi, Sinkronisasi, dan Pelaksanaan Pembangunan Sumber Daya Industri	Jumlah Dokumen Hasil Koordinasi, Sinkronisasi, dan pelaksanaan Pembangunan Sumber Daya Industri	2 Dokumen	2 Dokumen	90.000.000,00	94.695.800,00	94.695.800,00	DINAS KOPERASI, USAHA KECIL DAN MENENGAH, PERINDUSTRIAN DAN PERDAGANGAN

Program/ Kegiatan/ Sub Kegiatan	Indikator	Target Kinerja dan Kerangka Pendanaan					SKPD
		Target 2026		Pagu Indikatif (Rp)			
		APBD	RKPD Perubahan	RKPD 2026	APBD 2026	RKPD Perubahan	
(1)	(2)	(3)	(4)	(5)	(6)	(7)	(8)
Koordinasi, Sinkronisasi, dan Pelaksanaan Pemberdayaan Industri dan Peran Serta Masyarakat	Jumlah Dokumen Hasil Koordinasi, Sinkronisasi, dan Pelaksanaan Pemberdayaan Industri dan Peran Serta Masyarakat	4 Dokumen	4 Dokumen	430.114.000,00	227.500.000,00	302.500.000,00	DINAS KOPERASI, USAHA KECIL DAN MENENGAH, PERINDUSTRIAN DAN PERDAGANGAN
PROGRAM PENGELOLAAN PERSAMPAHAN	**indek kinerja pengelolaan sampah**	**35 persen**	**35 persen**	**1.666.467.700,00**	**1.991.444.400,00**	**1.421.644.400,00**	**Dinas Lingkungan Hidup**
Pengelolaan Sampah	***Prosentase Penanganan dan Pengurangan Sampah Daerah***	***50 persen***	***50 persen***	***1.666.467.700,00***	***1.991.444.400,00***	***1.991.444.400,00***	***Dinas Lingkungan Hidup***
Penyediaan Sarana dan Prasarana Pengelolaan Persampahan di TPA/TPST/SPA Kabupaten/Kota	Jumlah Sarana dan Prasarana Penanganan Sampah untuk Kegiatan Pemilahan, Pengumpulan, Pengangkutan, Pengolahan, dan Pemrosesan Akhir	1 Unit	1 Unit	250.000.000,00	337.500.000,00	306.001.400,00	Dinas Lingkungan Hidup
Penanganan sampah melalui pengoperasian dan pemeliharaan sarana dan prasarana penanganan sampah	Jumlahsaranadanprasarana penanganan sampah yang beroperasi dan terpelihara dengan baik	10 Unit	10 Unit	1.250.769.100,00	1.139.095.100,00	804.593.700,00	Dinas Lingkungan Hidup
Penanganan sampah melalui pemrosesan akhir sampah di TPA/TPST kabupaten/kota atau TPA/TPST Regional	jumlah sampah yang tertangani melalui pemrosesanakhir sampahdi TPA/TPSTkabupaten/kota atau TPA/TPST Regional	13100 Ton	13100 Ton	94.000.000,00	94.000.000,00	70.000.000,00	Dinas Lingkungan Hidup

Program/ Kegiatan/ Sub Kegiatan	Indikator	Target Kinerja dan Kerangka Pendanaan					SKPD
		Target 2026		Pagu Indikatif (Rp)			
		APBD	RKPD Perubahan	RKPD 2026	APBD 2026	RKPD Perubahan	
(1)	(2)	(3)	(4)	(5)	(6)	(7)	(8)
Pelaksanaan pemantauan, pembinaan, verifikasi dan pengawasan atas penerapan Rencana, Kebijakan dan Teknis pengelolaan Sampah kabupaten/kota	Jumlah laporan pemantauan pembinaan, verifikasi dan pengawasan atas penerapan Rencana, Kebijakan dan Teknis pengelolaan Sampah kabupaten/kota	1 Dokumen	1 Dokumen	10.000.000,00	5.000.000,00	5.000.000,00	Dinas Lingkungan Hidup
PROGRAM PENGELOLAAN DAN PENGEMBANGAN SISTEM PENYEDIAAN AIR MINUM	**persentase pemenuhan kebutuhan air bersih masyarakat**	**100 persen**	**100 persen**	**2.600.000.000,00**	**1.489.810.220,00**	**1.789.810.220,00**	**DINAS PEKERJAAN UMUM DAN PENATAAN RUANG**
Pengelolaan dan Pengembangan Sistem Penyediaan Air Minum (SPAM) di Daerah Kabupaten/Kota	***jumlah sistem penyedian air minum(SPAM) jaringan perpipaan yang ditingkatkan***	***220 SR***	***220 SR***	***2.600.000.000,00***	***1.489.810.220,00***	***1.489.810.220,00***	***DINAS PEKERJAAN UMUM DAN PENATAAN RUANG***
Peningkatan Sistem Penyediaan Air Minum (SPAM) Jaringan Perpipaan	Kapasitas SistemPenyediaan Air Minum (SPAM) Jaringan Perpipaan yang ditingkatkan	6,46 Liter/Detik	10 Liter/Detik	300.000.000,00	0,00	602.098.800,00	DINAS PEKERJAAN UMUM DAN PENATAAN RUANG
Pembangunan Sistem Penyediaan Air Minum (SPAM) Jaringan Perpipaan	Kapasitas SistemPenyediaan Air Minum (SPAM) Jaringan Perpipaan yang dibangun	2,87 Liter/Detik	10 Liter/Detik	800.000.000,00	0,00	790.490.720,00	DINAS PEKERJAAN UMUM DAN PENATAAN RUANG
Operasi dan Pemeliharaan Sistem Penyediaan Air Minum (SPAM)	Jumlah Sistem Penyediaan Air Minum (SPAM) yang Dioperasikan dan Dipelihara	3 Unit	3 Unit	450.000.000,00	1.289.810.220,00	100.000.000,00	DINAS PEKERJAAN UMUM DAN PENATAAN RUANG
Perluasan Sistem Penyediaan Air Minum (SPAM) Jaringan Perpipaan	Jumlah Sambungan Rumah yangterlayani olehperluasan SistemPenyediaanAirMinum (SPAM) Jaringan Perpipaan	200 SR	1 SR	350.000.000,00	0,00	97.220.700,00	DINAS PEKERJAAN UMUM DAN PENATAAN RUANG
Penyusunan Rencana, Kebijakan, Strategi dan Teknis Sistem Penyediaan Air Minum (SPAM)	Jumlah Dokumen Rencana, Kebijakan, Strategi dan Teknis Sistem Penyediaan Air Minum (SPAM) yang disusun	3 Dokumen	3 Dokumen	150.000.000,00	200.000.000,00	200.000.000,00	DINAS PEKERJAAN UMUM DAN PENATAAN RUANG

Program/ Kegiatan/ Sub Kegiatan	Indikator	Target Kinerja dan Kerangka Pendanaan					SKPD
		Target 2026		Pagu Indikatif (Rp)			
		APBD	RKPD Perubahan	RKPD 2026	APBD 2026	RKPD Perubahan	
(1)	(2)	(3)	(4)	(5)	(6)	(7)	(8)
PROGRAM PENGEMBANGAN SISTEM DAN PENGELOLAAN PERSAMPAHAN REGIONAL	**persentase jumlah rumah tangga yang terlayani pengembangna sisten dan pengelolaan persampahan**	**100 persen**	**100 persen**	**650.000.000,00**	**0,00**	**98.730.000,00**	**DINAS PEKERJAAN UMUM DAN PENATAAN RUANG**
Pengembangan Sistem dan Pengelolaan Persampahan di Daerah Kabupaten/Kota	jumlah sistem pengelolaan air limbah domestik	1 Unit	1 Unit	650.000.000,00	0,00	0,00	DINAS PEKERJAAN UMUM DAN PENATAAN RUANG
Optimalisasi TPA/TPST/SPA/TPS-3R/TPS	Jumlah TPA/TPST/SPA/TPS 3R/TPS yang dioptimalisasi	-	1 Unit	0,00	0,00	98.730.000,00	DINAS PEKERJAAN UMUM DAN PENATAAN RUANG
PROGRAM PENGELOLAAN DAN PENGEMBANGAN SISTEM AIR LIMBAH	**Persentase kebutuhan masyarakat akan sanitasi layak berdasarkan SK Strategi Kabupaten**	**100 persen**	**100 persen**	**750.000.000,00**	**700.000.000,00**	**400.000.000,00**	**DINAS PEKERJAAN UMUM DAN PENATAAN RUANG**
Pengelolaan dan Pengembangan Sistem Air Limbah Domestik dalam Daerah Kabupaten/Kota	***Jumlah Sistem Pengelolaan Air Limbah Domestik***	***100 Unit***	***100 Unit***	***750.000.000,00***	***700.000.000,00***	***700.000.000,00***	**DINAS PEKERJAAN UMUM DAN PENATAAN RUANG**
Pembangunan Sistem Pengelolaan Air Limbah Domestik (SPALD) Terpusat Skala Permukiman	KapasitasSistemPengelolaan AirLimbahDomestik(SPALD) Terpusat Skala Permukiman yang dibangun	100 M^3/Hari	100 M^3/Hari	650.000.000,00	700.000.000,00	400.000.000,00	DINAS PEKERJAAN UMUM DAN PENATAAN RUANG
PROGRAM ADMINISTRASI PEMERINTAHAN DESA	**Persentase Aparatur Desa dan anggota BPD yang ditingkatkan kapasitasnya**	**100 persentase**	**100 persentase**	**412.351.000,00**	**413.195.500,00**	**413.195.500,00**	**DINAS PEMBERDAYAAN MASYARAKAT DAN TIYUH**
Pembinaan dan Pengawasan Penyelenggaraan Administrasi Pemerintahan Desa	***Terlaksananya Pembinaan dan Pengawasan Penyelenggaraan Pemerintah Desa***	***100 persen***	***100 persen***	***412.351.000,00***	***413.195.500,00***	***413.195.500,00***	***DINAS PEMBERDAYAAN MASYARAKAT DAN TIYUH***

Program/ Kegiatan/ Sub Kegiatan	Indikator	Target Kinerja dan Kerangka Pendanaan					SKPD
		Target 2026		Pagu Indikatif (Rp)			
		APBD	RKPD Perubahan	RKPD 2026	APBD 2026	RKPD Perubahan	
(1)	(2)	(3)	(4)	(5)	(6)	(7)	(8)
Fasilitasi Penyelenggaraan Administrasi Pemerintahan Desa	Jumlah Dokumen Penyelenggaraan Administrasi Pemerintahan Desa	1 Dokumen	1 Dokumen	25.000.000,00	172.500.000,00	172.500.000,00	DINAS PEMBERDAYAAN MASYARAKAT DAN TIYUH
Fasilitasi Evaluasi Perkembangan Desa serta Lomba Desa dan Kelurahan	Jumlah Dokumen Hasil Evaluasi Perkembangan Desa serta Lomba Desa dan Kelurahan	2 Dokumen	2 Dokumen	65.391.000,00	32.695.500,00	32.695.500,00	DINAS PEMBERDAYAAN MASYARAKAT DAN TIYUH
PROGRAM PEMBERDAYAAN LEMBAGA KEMASYARAKATAN, LEMBAGA ADAT DAN MASYARAKAT HUKUM ADAT	**Persentase Fasilitasi Pemberdayaan Lembaga Kemasyarakatan Desa (LKD)**	**100 persentase**	**100 persentase**	**525.483.500,00**	**354.530.000,00**	**354.530.000,00**	**DINAS PEMBERDAYAAN MASYARAKAT DAN TIYUH**
Pemberdayaan Lembaga Kemasyarakatan yang Bergerak di Bidang Pemberdayaan Desa dan Lembaga Adat Tingkat Daerah Kabupaten/Kota serta Pemberdayaan Masyarakat Hukum Adat yang Masyarakat Pelakunya Hukum Adat yang Sama dalam Daerah Kabupaten/Kota	***Terlaksananya kegiatan pemberdayaan lembaga kemasyarakatan yang bergerak di bidang pemberdayaan desa dan lembaga adat desa***	***100 persentase***	***100 persentase***	***525.483.500,00***	***354.530.000,00***	***354.530.000,00***	***DINAS PEMBERDAYAAN MASYARAKAT DAN TIYUH***

Program/ Kegiatan/ Sub Kegiatan	Indikator	Target Kinerja dan Kerangka Pendanaan					SKPD
		Target 2026		Pagu Indikatif (Rp)			
		APBD	RKPD Perubahan	RKPD 2026	APBD 2026	RKPD Perubahan	
(1)	(2)	(3)	(4)	(5)	(6)	(7)	(8)
Fasilitasi Penataan, Pemberdayaan dan Pendayagunaan Kelembagaan Lembaga Kemasyarakatan Desa/Kelurahan (RT, RW, PKK, Posyandu, LPM, dan Karang Taruna), Lembaga Adat Desa/Kelurahan dan Masyarakat Hukum Adat	Jumlah Dokumen Hasil Penataan, Pemberdayaan dan Pendayagunaan Kelembagaan Lembaga Kemasyarakatan Desa/Kelurahan (RT, RW, PKK, Posyandu, LPM, dan Karang Taruna), Lembaga Adat Desa/Kelurahan dan Masyarakat Hukum Adat	1 Dokumen	1 Dokumen	51.423.500,00	20.500.000,00	20.500.000,00	DINAS PEMBERDAYAAN MASYARAKAT DAN TIYUH
Fasilitasi Tim Penggerak PKK dalam Penyelenggaraan Gerakan Pemberdayaan Masyarakat dan Kesejahteraan Keluarga	Jumlah Dokumen Hasil Fasilitasi TimPenggerakPKK dalam Penyelenggaraan Gerakan Pemberdayaan Masyarakat dan Kesejahteraan Keluarga	1 Dokumen	1 Dokumen	115.000.000,00	142.000.000,00	142.000.000,00	DINAS PEMBERDAYAAN MASYARAKAT DAN TIYUH
Peningkatan Kesadaran Keluarga dalam Membangun Kerja Sama antar-Keluarga, Warga, dan Kelompok Masyarakat	jumlah keluarga yang mengikuti peningkatan kesadaran keluarga dalam membangun kerja sama antar keluarga,warga,dan kelompok masyarakat	100 Keluarga	100 Keluarga	193.100.000,00	96.550.000,00	96.550.000,00	DINAS PEMBERDAYAAN MASYARAKAT DAN TIYUH
PROGRAM PENGELOLAAN PENDIDIKAN	**PRESENTASE ANAK USIA USIA 7-15 TAHUN YANG BERPARTISIPASI DALAM PENDIDIKAN (APS)** **PRESENTASE ANAK USIA USIA 5-6 TAHUN YANG BERPARTISIPASI DALAM PENDIDIKAN (APS)**	**72** **100 %** **%**	**100** **72 %** **%**	**139.079.672.674,00**	**245.764.097.958,00**	**245.596.097.958,00**	**DINAS PENDIDIKAN DAN KEBUDAYAAN**

Program/ Kegiatan/ Sub Kegiatan	Indikator	Target Kinerja dan Kerangka Pendanaan					SKPD
		Target 2026		Pagu Indikatif (Rp)			
		APBD	RKPD Perubahan	RKPD 2026	APBD 2026	RKPD Perubahan	
(1)	(2)	(3)	(4)	(5)	(6)	(7)	(8)
Pengelolaan Pendidikan Sekolah Dasar	***Rata-rata kemampuan Literasi SD berdasarkan Asesmen Nasional Rata-rata kemampuan Numerasi SD berdasarkan Asesmen Nasional***	***52,82 % 57,42 %***	***52,82 % 57,42 %***	***101.084.200.315,00***	***168.130.511.664,00***	***168.130.511.664,00***	***DINAS PENDIDIKAN DAN KEBUDAYAAN***
Penyelenggaraan Proses Belajar Bagi Peserta Didik	Jumlah Satuan Pendidikan yang Menyelenggarakan Proses Belajar	177 Satuan Pendidikan	177 Satuan Pendidikan	150.000.000,00	100.000.000,00	100.000.000,00	DINAS PENDIDIKAN DAN KEBUDAYAAN
Sosialisasi dan Advokasi Kebijakan Bidang Pendidikan	Jumlah kegiatan sosialisasi dan advokasi kebijakan di bidang Pendidikan yang dilaksanakan	1 Dokumen	1 Dokumen	90.000.000,00	142.000.000,00	142.000.000,00	DINAS PENDIDIKAN DAN KEBUDAYAAN
Pengelolaan Pendidikan Sekolah Menengah Pertama	***Rata-rata kemampuan Literasi SMP berdasarkan Asesmen Nasional Rata-rata kemampuan Numerasi SMP berdasarkan Asesmen Nasional***	***61,76 % 66,67 %***	***61,76 % 66,67 %***	***36.151.895.256,00***	***70.645.226.781,00***	***70.645.226.781,00***	***DINAS PENDIDIKAN DAN KEBUDAYAAN***
Penyelenggaraan Proses Belajar bagi Peserta Didik	Jumlah Peserta Didik yang Mengikuti Proses Belaja	59 Satuan Pendidikan	59 Satuan Pendidikan	100.000.000,00	83.000.000,00	83.000.000,00	DINAS PENDIDIKAN DAN KEBUDAYAAN
Sosialisasi dan Advokasi Kebijakan Bidang Pendidikan	Jumlah kegiatan sosialisasi dan advokasi kebijakan di bidang Pendidikan yang dilaksanakan	-	1 Dokumen	0,00	75.000.000,00	75.000.000,00	DINAS PENDIDIKAN DAN KEBUDAYAAN
Pengelolaan Pendidikan Anak Usia Dini (PAUD)	***terlaksananya kegiatan pendidikan anak usia dini (PAUD)***	***undefined undefined***	***undefined undefined***	***1.623.077.103,00***	***5.684.659.513,00***	***5.684.659.513,00***	***DINAS PENDIDIKAN DAN KEBUDAYAAN***
Penyediaan Pendidik dan Tenaga Kependidikan bagi Satuan PAUD	JumlahPendidikdanTenaga Kependidikan yang Tersedia pada PAUD	1500 Orang	1500 Orang	1.446.577.103,00	1.754.959.513,00	1.757.359.513,00	DINAS PENDIDIKAN DAN KEBUDAYAAN
Pembinaan Kelembagaan dan Manajemen PAUD	Jumlah PAUD yang Dilaksanakan Pembinaan Kelembagaan dan Manajemen	180 Satuan Pendidikan	180 Satuan Pendidikan	300.000.000,00	300.000.000,00	300.000.000,00	DINAS PENDIDIKAN DAN KEBUDAYAAN

Program/ Kegiatan/ Sub Kegiatan	Indikator	Target Kinerja dan Kerangka Pendanaan					SKPD
		Target 2026		Pagu Indikatif (Rp)			
		APBD	RKPD Perubahan	RKPD 2026	APBD 2026	RKPD Perubahan	
(1)	(2)	(3)	(4)	(5)	(6)	(7)	(8)
Pengelolaan Dana BOP PAUD	JumlahPAUDyangMengelola Dana BOP	180 Satuan Pendidikan	180 Satuan Pendidikan	500.000,00	3.629.700.000,00	3.629.700.000,00	DINAS PENDIDIKAN DAN KEBUDAYAAN
PROGRAM PEMBINAAN KELUARGA BERENCANA (KB)	**Meningkatnya Pemberdayaan dan peran sera masyarakat dalam pembinaan Keluarga Berencana (KB)**	**100%**	**100%**	**166.112.000,00**	**1.255.520.000,00**	**1.255.520.000,00**	**DINAS PENGENDALIAN PENDUDUK DAN KELUARGA BERENCANA**
Pelaksanaan Advokasi, Komunikasi, Informasi dan Edukasi (KIE) Pengendalian Penduduk dan KB Sesuai Kearifan Budaya Lokal	***Terlaksananya Pelaksanaan Advokasi, Komunikasi, Informasi dan Edukasi (KIE) Pengendalian Penduduk dan KB Sesuai Kearifan Budaya Lokal yang dilaksanakan***	***100%***	***100%***	***19.931.000,00***	***212.250.000,00***	***212.250.000,00***	***DINAS PENGENDALIAN PENDUDUK DAN KELUARGA BERENCANA***
Komunikasi, Informasi dan Edukasi (KIE) ProgramBangga Kencana sesuai Kearifan Budaya Lokal	Jumlah Komunikasi, Informasi dan Edukasi (KIE) Program Bangga Kencana (Pembangunan Keluarga, Kependudukan, dan Keluarga Berencana) sesuai Kearifan Budaya Lokal yang dilaksanakan	-	12 Dokumen	0,00	77.250.000,00	77.250.000,00	DINAS PENGENDALIAN PENDUDUK DAN KELUARGA BERENCANA
Pengendalian dan Pendistribusian Kebutuhan Alat dan Obat Kontrasepsi serta Pelaksanaan Pelayanan KB di Daerah Kabupaten/Kota	***Terlaksanya Pengendalian dan Pendistribusian Kebutuhan Alat dan Obat Kontrasepsi serta Pelaksanaan Pelayanan KB di Daerah Kabupaten/Kota yang di distribusikan***	***100%***	***100%***	***48.181.000,00***	***898.270.000,00***	***898.270.000,00***	***DINAS PENGENDALIAN PENDUDUK DAN KELUARGA BERENCANA***
Peningkatan Kesertaan Penggunaan Metode Kontrasepsi Jangka Panjang (MKJP)	Jumlah Orang yang Mengikuti Kesertaan Penggunaan Metode Kontrasepsi Jangka Panjang (MKJP)	4239 Orang	2588 Orang	3.500.000,00	877.570.000,00	877.570.000,00	DINAS PENGENDALIAN PENDUDUK DAN KELUARGA BERENCANA

Program/ Kegiatan/ Sub Kegiatan	Indikator	Target Kinerja dan Kerangka Pendanaan					SKPD
		Target 2026		Pagu Indikatif (Rp)			
		APBD	RKPD Perubahan	RKPD 2026	APBD 2026	RKPD Perubahan	
(1)	(2)	(3)	(4)	(5)	(6)	(7)	(8)
Pemberdayaan dan Peningkatan Peran Serta Organisasi Kemasyarakatan Tingkat Daerah Kabupaten/Kota dalam Pelaksanaan Pelayanan dan Pembinaan Kesertaan Ber-KB	***terlaksannya pengelolaan dapur sehat atasi stunting (DASHAT) di kampung keluarga berkualitas***	***9 Unit***	***9 Unit***	***93.000.000,00***	***145.000.000,00***	***145.000.000,00***	***DINAS PENGENDALIAN PENDUDUK DAN KELUARGA BERENCANA***
Fasilitasi Pengelolaan Dapur Sehat Atasi Stunting (DASHAT) di Kampung Keluarga Berkualitas	Jumlah DASHAT di Kampung KB	9 Unit	9 Unit	93.000.000,00	145.000.000,00	145.000.000,00	DINAS PENGENDALIAN PENDUDUK DAN KELUARGA BERENCANA
PROGRAM PENGENDALIAN PENDUDUK	**Terkendalinya Pertambahan Jumlah Penduduk**	**100%**	**100%**	**48.300.000,00**	**96.800.000,00**	**96.800.000,00**	**DINAS PENGENDALIAN PENDUDUK DAN KELUARGA BERENCANA**
Pemetaan Perkiraan Pengendalian Penduduk Cakupan Daerah Kabupaten/Kota	***Terlaksananya Pemetaan Perkiraan Pengendalian Penduduk Cakupan Daerah Kabupaten/Kota***	***100%***	***100%***	***43.300.000,00***	***96.800.000,00***	***96.800.000,00***	***DINAS PENGENDALIAN PENDUDUK DAN KELUARGA BERENCANA***
Pembentukan dan operasionalisasi Rumah Data Kependudukan di Kampung KB Untuk Memperkuat Integrasi Program Bangga Kencana di Sektor Lain	Jumlah Rumah Data Kependudukan di Kampung KB yang aktif Untuk Memperkuat Integrasi Program Bangga Kencana (Pembangunan Keluarga, Kependudukan, dan Keluarga Berencana) di Sektor Lain yang dibentuk	9 Unit	9 Unit	23.700.000,00	35.000.000,00	35.000.000,00	DINAS PENGENDALIAN PENDUDUK DAN KELUARGA BERENCANA

Program/ Kegiatan/ Sub Kegiatan	Indikator	Target Kinerja dan Kerangka Pendanaan					SKPD
		Target 2026		Pagu Indikatif (Rp)			
		APBD	RKPD Perubahan	RKPD 2026	APBD 2026	RKPD Perubahan	
(1)	(2)	(3)	(4)	(5)	(6)	(7)	(8)
PROGRAM PEMBERDAYAAN DAN PENINGKATAN KELUARGA SEJAHTERA (KS)	**meningkatnya pemberdayaan dan peran serta masyarakat dalam mewujudkan keluarga sejahtera**	**100%**	**100%**	**114.500.000,00**	**1.567.900.000,00**	**1.567.900.000,00**	**DINAS PENGENDALIAN PENDUDUK DAN KELUARGA BERENCANA**
Pelaksanaan Pembangunan Keluarga melalui pembinaan ketahan dan kesejahteraan keluarga	***terlaksananya laporan pelaksanaan pembanguna keluarga melalui pembinaan ketahan dan kesejahteraan keluarga***	***100%***	***100%***	***114.500.000,00***	***1.567.900.000,00***	***1.567.900.000,00***	***DINAS PENGENDALIAN PENDUDUK DAN KELUARGA BERENCANA***
Penumbuhan dan Peningkatan Kesadaran Keluarga dalam Keterlibatan Perencanaan Kehidupan Menuju Keluarga Berkualitas	Jumlah Keluarga yang Mengikuti Penumbuhan dan Peningkatan Kesadaran Keluarga dalamKeterlibatan Perencanaan Kehidupan Menuju Keluarga Berkualitas	900 Keluarga	900 Keluarga	0,00	122.500.000,00	122.500.000,00	DINAS PENGENDALIAN PENDUDUK DAN KELUARGA BERENCANA
Penyediaan Biaya Operasional bagi Pengelola dan Pelaksana (Kader) Ketahanan dan Kesejaheraan Keluarga (BKB, BKR, BKL, PPKS, PIK-R dan Usaha Peningkatan Pendapatan Keluarga Akseptor (UPPKA)	JumlahKader Pengelola dan Pelaksana (Kader) Ketahanan dan Kesejahteraan Keluarga (BKB,BKR,BKL,PPKS,PIK-R dan Usaha Peningkatan Pendapatan Keluarga Akseptor (UPPKA) yang mendapat biaya operasional kegiatan	-	657 Orang	0,00	1.445.400.000,00	1.445.400.000,00	DINAS PENGENDALIAN PENDUDUK DAN KELUARGA BERENCANA
PROGRAM PENGELOLAAN PERIKANAN BUDIDAYA	**Jumlah Kelompok Pelaku Usaha Perikanan yang Diberdayakan**	**5 Kelompok**	**5 Kelompok**	**81.500.000,00**	**109.565.000,00**	**109.565.000,00**	**Dinas Perikanan**
Pengelolaan Pembudidayaan Ikan	***Terlaksananya Pengelolaan Pembudidayaan Ikan***	***100%***	***100%***	***81.500.000,00***	***109.565.000,00***	***109.565.000,00***	***Dinas Perikanan***

Program/ Kegiatan/ Sub Kegiatan	Indikator	Target Kinerja dan Kerangka Pendanaan					SKPD
		Target 2026		Pagu Indikatif (Rp)			
		APBD	RKPD Perubahan	RKPD 2026	APBD 2026	RKPD Perubahan	
(1)	(2)	(3)	(4)	(5)	(6)	(7)	(8)
Penjaminan Ketersediaan Sarana Pembudidayaan Ikan dalam 1 (Satu) Daerah Kabupaten/Kota	Jumlah Sarana PembudidayaanIkandalam1 (Satu) Daerah Kabupaten/Kota	2 Unit	2 Unit	65.000.000,00	43.000.000,00	43.000.000,00	Dinas Perikanan
PROGRAM PENGOLAHAN DAN PEMASARAN HASIL PERIKANAN	**Jumlah Poklahsar yang diberdayakan**	**2 kelompok**	**2 kelompok**	**40.600.000,00**	**37.034.000,00**	**37.034.000,00**	**Dinas Perikanan**
Penyediaan dan Penyaluran Bahan Baku Industri Pengolahan Ikan dalam 1 (Satu) Daerah Kabupaten/ Kota	***Terlaksananya pendampingan dan peningkatan kapasitas pengolah dan pemasar ikan***	***2 kegiatan***	***2 kegiatan***	***40.600.000,00***	***37.034.000,00***	***37.034.000,00***	***Dinas Perikanan***
Peningkatan Ketersediaan Ikan untuk Konsumsi dan Usaha Pengolahan dalam 1 (Satu) Daerah Kabupaten/Kota	Jumlah Peningkatan Ketersediaan Ikan untuk Konsumsi dan Usaha Pengolahan Dalam 1 (Satu) Daerah Kabupaten/Kota	1 Ton	1 Ton	28.100.000,00	15.460.000,00	15.460.000,00	Dinas Perikanan
Pemberian Fasilitas bagi Pelaku Usaha Perikanan Skala Mikro dan Kecil dalam 1 (Satu) Daerah Kabupaten/Kota	Jumlah Pelaku Usaha Perikanan Skala Mikro dan Kecil dalam 1 (Satu) Daerah Kabupaten/Kota yang Terfasilitasi	2 Pelaku Usaha	2 Pelaku Usaha	12.500.000,00	21.574.000,00	21.574.000,00	Dinas Perikanan
PROGRAM PERUMAHAN DAN KAWASAN PERMUKIMAN KUMUH	**Meningkatnya Kawasan Permukiman**	**1 Tahun**	**1 Tahun**	**26.618.000,00**	**31.750.000,00**	**31.750.000,00**	**DINAS PERUMAHAN, KAWASAN PERMUKIMAN DAN PERTANAHAN**
Pencegahan Perumahan dan Kawasan Permukiman Kumuh pada Daerah Kabupaten/Kota	***Jumlah Rumah Layak Huni***	***5 Unit***	***5 Unit***	***26.618.000,00***	***31.750.000,00***	***31.750.000,00***	***DINAS PERUMAHAN, KAWASAN PERMUKIMAN DAN PERTANAHAN***

Program/ Kegiatan/ Sub Kegiatan	Indikator	Target Kinerja dan Kerangka Pendanaan					SKPD
		Target 2026		Pagu Indikatif (Rp)			
		APBD	RKPD Perubahan	RKPD 2026	APBD 2026	RKPD Perubahan	
(1)	(2)	(3)	(4)	(5)	(6)	(7)	(8)
Perbaikan Rumah Tidak Layak Huni untuk Pencegahan Terhadap Tumbuh dan Berkembangnya Permukiman Kumuh di Luar Kawasan Permukiman Kumuh dengan Luas di Bawah 10 (Sepuluh) Ha	Jumlah Rumah Tidak Layak Huni untuk Pencegahan Terhadap Tumbuh dan Berkembangnya Permukiman Kumuh di Luar Kawasan Permukiman Kumuh dengan Luas di Bawah 10 (Sepuluh) Ha yang Diperbaiki	5 Unit Rumah	5 Unit Rumah	26.618.000,00	31.750.000,00	31.750.000,00	DINAS PERUMAHAN, KAWASAN PERMUKIMAN DAN PERTANAHAN
PROGRAM PENINGKATAN PRASARANA, SARANA DAN UTILITAS UMUM (PSU)	**Meningkatnya Penyediaan PSU Permukiman**	**1 Tahun**	**1 Tahun**	**964.558.000,00**	**172.986.124,00**	**159.786.124,00**	**DINAS PERUMAHAN, KAWASAN PERMUKIMAN DAN PERTANAHAN**
Urusan Penyelenggaraan PSU Perumahan	***Jumlah PSU yang terpelihara***	***15 Lokasi***	***15 Lokasi***	***964.558.000,00***	***172.986.124,00***	***172.986.124,00***	***DINAS PERUMAHAN, KAWASAN PERMUKIMAN DAN PERTANAHAN***
Penyediaan Prasarana, Sarana, dan Utilitas Umum di Perumahan	Jumlah Lokasi Perumahan yang Disediakan Prasarana, Sarana, dan Utilitas Umum	15 Lokasi	15 Lokasi	959.558.000,00	172.986.124,00	159.786.124,00	DINAS PERUMAHAN, KAWASAN PERMUKIMAN DAN PERTANAHAN
PROGRAM PENGENDALIAN KESEHATAN HEWAN DAN KESEHATAN MASYARAKAT VETERINER	**Persentase penurunan kejadian dan jumlah kasus penyakit hewan menular** **Prosentase Wilayah yang Terkendali dari Penyakit Hewan Menular Strategis**	**85** **10 %** **%**	**10** **85 %** **%**	**169.609.000,00**	**92.974.000,00**	**195.974.000,00**	**DINAS PETERNAKAN DAN KESEHATAN HEWAN**
Penerapan dan Pengawasan Persyaratan Teknis Kesehatan Masyarakat Veteriner	***Prosentase TPH/TPU yang dibina*** ***Prosentase unit usaha Pengolahan/Penjualan Produk Pangan Asal Hewan yang dibina***	***65 %*** ***76 %***	***65 %*** ***76 %***	***40.659.000,00***	***20.100.000,00***	***20.100.000,00***	***DINAS PETERNAKAN DAN KESEHATAN HEWAN***

Program/ Kegiatan/ Sub Kegiatan	Indikator	Target Kinerja dan Kerangka Pendanaan					SKPD
		Target 2026		Pagu Indikatif (Rp)			
		APBD	RKPD Perubahan	RKPD 2026	APBD 2026	RKPD Perubahan	
(1)	(2)	(3)	(4)	(5)	(6)	(7)	(8)
Peningkatan kesadaran masyarakat terhadap Kesmavet dan Kesejahteraan Hewan	Jumlah masyarakat yang mengikuti kegiatan peningkatan kesadaran terhadap kesmavet dan kesejahteraan hewan	50 Orang	50 Orang	21.600.000,00	20.100.000,00	20.100.000,00	DINAS PETERNAKAN DAN KESEHATAN HEWAN
PROGRAM PENYULUHAN PERTANIAN	**Prosentase kelompok dan unit usaha yang menerapkan teknologi pasca panen Prosentase kelompok yang memiliki akses permodalan**	**26 32 % %**	**26 32 % %**	**44.900.000,00**	**31.880.000,00**	**31.880.000,00**	**DINAS PETERNAKAN DAN KESEHATAN HEWAN**
Pelaksanaan Penyuluhan Pertanian	***Prosentase kelompok yang diberi penyuluhan kelembagaan dan pasca panen***	***35%***	***35%***	***44.900.000,00***	***31.880.000,00***	***31.880.000,00***	***DINAS PETERNAKAN DAN KESEHATAN HEWAN***
Pengembangan Kapasitas Kelembagaan Petani di Kecamatan dan Desa	Jumlah Kelembagaan Petani di Kecamatan dan Desa yang Ditingkatkan Kapasitasnya	5 Unit	5 Unit	44.900.000,00	31.880.000,00	31.880.000,00	DINAS PETERNAKAN DAN KESEHATAN HEWAN
PROGRAM PENYEDIAAN DAN PENGEMBANGAN SARANA PERTANIAN	**Prosentase kelompok yang menerapkan teknologi peternakan tepat guna Prosentase kelompok yang menerapkan manajemen pakan yang baik**	**38 40 % %**	**38 40 % %**	**1.063.652.500,00**	**852.850.434,00**	**909.950.434,00**	**DINAS PETERNAKAN DAN KESEHATAN HEWAN**
Pengawasan Penggunaan Sarana Pertanian	***Prosentase Penggunaan Sarana Pertanian sesuai dengan teknologi***	***100%***	***100%***	***182.622.500,00***	***162.410.434,00***	***162.410.434,00***	***DINAS PETERNAKAN DAN KESEHATAN HEWAN***
Pendampingan Penggunaan Sarana Pendukung Pertanian	Jumlah Pendampingan Penggunaan Sarana Pendukung Pertanian	1 Laporan	1 Laporan	182.622.500,00	162.410.434,00	283.910.434,00	DINAS PETERNAKAN DAN KESEHATAN HEWAN

Program/ Kegiatan/ Sub Kegiatan	Indikator	Target Kinerja dan Kerangka Pendanaan					SKPD
		Target 2026		Pagu Indikatif (Rp)			
		APBD	RKPD Perubahan	RKPD 2026	APBD 2026	RKPD Perubahan	
(1)	(2)	(3)	(4)	(5)	(6)	(7)	(8)
Pengendalian dan Pengawasan Penyediaan dan Peredaran Benih/Bibit Ternak, dan Hijauan Pakan Ternak dalam Daerah Kabupaten/Kota	***Prosentase kelompok yang diberi pembinaan peningkatan produksi dan produktivitas ternak non ruminansia*** ***Prosentase peredaran bibit ternak yang diawasi*** ***Prosentase sapi betina produktif yang di IB***	***100 %*** ***56 %*** ***78 %***	***100 %*** ***56 %*** ***78 %***	***551.030.000,00***	***383.674.000,00***	***383.674.000,00***	***DINAS PETERNAKAN DAN KESEHATAN HEWAN***
Pengendalian Penyediaan Benih/Bibit Ternak dan Hijauan Pakan Ternak	Jumlah benih/bibit ternak dan hijauan pakan ternak yang tersedia	2000 Laporan	2000 Laporan	145.500.000,00	283.424.000,00	287.024.000,00	DINAS PETERNAKAN DAN KESEHATAN HEWAN
PROGRAM REHABILITASI SOSIAL	**Persentase PPKS Penerima Manfaat Program Rehabilitasi Sosial**	**100 Persen**	**100 Persen**	**2.600.950.000,00**	**1.255.167.500,00**	**1.256.017.500,00**	**DINAS SOSIAL**
Rehabilitasi Sosial Dasar Penyandang Disabilitas Terlantar, Anak Terlantar, Lanjut Usia Terlantar, serta Gelandangan Pengemis di Luar Panti Sosial	***Persentase Jumlah Rehabilitas Sosial Penyandang Disabilitas, Anak Terlantar,Lanjut Usia Terlantar, serta Gelandangan Pengemis diluar Panti Sosial yang terpenuhi kebutuhan dasar nya***	***100 Persen***	***100 Persen***	***201.750.000,00***	***59.375.000,00***	***59.375.000,00***	***DINAS SOSIAL***
Penyediaan Permakanan	Jumlah Orang yang Mendapatkan Pemenuhan Kebutuhan Permakanan Sesuai dengan Standar Gizi Minimal Kewenangan Kabupaten/Kota	100 Orang	100 Orang	45.000.000,00	2.250.000,00	12.600.000,00	DINAS SOSIAL

Program/ Kegiatan/ Sub Kegiatan	Indikator	Target Kinerja dan Kerangka Pendanaan					SKPD
		Target 2026		Pagu Indikatif (Rp)			
		APBD	RKPD Perubahan	RKPD 2026	APBD 2026	RKPD Perubahan	
(1)	(2)	(3)	(4)	(5)	(6)	(7)	(8)
Rehabilitasi Sosial Penyandang Masalah Kesejahteraan Sosial (PMKS) Lainnya Bukan Korban HIV/AIDS dan NAPZA di Luar Panti Sosial	***Persentase Penyandang Masalah Kesejahteraan Sosial***	***100 Persen***	***100 Persen***	***2.399.200.000,00***	***1.195.792.500,00***	***1.195.792.500,00***	***DINAS SOSIAL***
Pemberian Layanan Data dan Pengaduan	Jumlah Orang yang Mendapatkan Layanan Data dan Pengaduan Kewenangan Kabupaten/Kota	25 Orang	25 Orang	77.200.000,00	39.500.000,00	27.000.000,00	DINAS SOSIAL
Penyediaan Perbekalan Kesehatan di Luar Panti	Jumlah Orang yang MendapatkanAlatBantudan Alat Bantu Peraga sesuai Kebutuhan Kewenangan Kabupaten/Kota	10 Orang	10 Orang	15.000.000,00	2.937.500,00	2.937.500,00	DINAS SOSIAL
PROGRAM PERLINDUNGAN DAN JAMINAN SOSIAL	**Persntase Data Penerima Manfaat Program Perlindungan dan Jaminan Sosial yang Tepenuhi Kebutuhan Dasarnya serta Meningkatnya Fungsi Sosial**	**100 KPersen**	**100 KPersen**	**66.200.000,00**	**15.725.000,00**	**15.725.000,00**	**DINAS SOSIAL**
Pemeliharaan Anak-Anak Terlantar	***Persentase Anak Terlantar yang terpenuhi kebutuhan dasarnya***	***100 Persen***	***100 Persen***	***15.000.000,00***	***3.500.000,00***	***3.500.000,00***	***DINAS SOSIAL***
Pemantauan Terhadap Pelaksanaan Pemeliharaan Anak Terlantar	Jumlah Anak Terlantar yang Terpantau dan Terpelihara Kewenangan Kabupaten/Kota	15 Orang	15 Orang	15.000.000,00	3.500.000,00	3.500.000,00	DINAS SOSIAL
Pengelolaan Data Fakir Miskin Cakupan Daerah Kabupaten/Kota	***Persentase Daerah Yang Melaksanakan Pengelolaan dan Pendataan Data Fakir Miskin***	***100 Persen***	***100 Persen***	***51.200.000,00***	***12.225.000,00***	***12.225.000,00***	***DINAS SOSIAL***

Program/ Kegiatan/ Sub Kegiatan	Indikator	Target Kinerja dan Kerangka Pendanaan					SKPD
		Target 2026		Pagu Indikatif (Rp)			
		APBD	RKPD Perubahan	RKPD 2026	APBD 2026	RKPD Perubahan	
(1)	(2)	(3)	(4)	(5)	(6)	(7)	(8)
Fasilitasi Bantuan Sosial Kesejahteraan Keluarga	Jumlah Penerima Manfaat (PM) yang Mendapatkan Bantuan Sosial Kesejahteraan Keluarga Kewenangan Kabupaten/Kota	6 Orang	6 Orang	3.000.000,00	500.000,00	500.000,00	DINAS SOSIAL
Pengelolaan Data Fakir Miskin Cakupan Daerah Kabupaten/Kota	Jumlah Usulan Penindaklayakan, Usulan yang Terverifikasi dan Tervalidasi, dan Usulan Perbaikan yang dilaksanakan	100 Usulan	100 Usulan	20.000.000,00	5.135.000,00	5.135.000,00	DINAS SOSIAL
PROGRAM PENYEDIAAN DAN PENGEMBANGAN SARANA PERTANIAN	**persentase peningkatan produktifitas tanaman pangan hortikultura dan perkebunan**	**3%**	**3%**	**657.542.000,00**	**1.357.011.000,00**	**1.355.396.000,00**	**DINAS TANAMAN PANGAN, HORTIKULTURA DAN PERKEBUNAN**
Pengawasan Penggunaan Sarana Pertanian	***jumlah laporan pengawasan penggunaan sarana pendukung pertanian***	***12 laporan***	***12 laporan***	***657.542.000,00***	***1.357.011.000,00***	***1.357.011.000,00***	***DINAS TANAMAN PANGAN, HORTIKULTURA DAN PERKEBUNAN***
Pengawasan Penggunaan Sarana Pendukung Pertanian Sesuai dengan Komoditas, Teknologi dan Spesifik Lokasi	Jumlah Pengawasan Penggunaan Sarana Pendukung Pertanian Sesuai dengan Komoditas, Teknologi dan Spesifik Lokasi	12 Laporan	12 Laporan	290.702.000,00	159.051.000,00	162.586.000,00	DINAS TANAMAN PANGAN, HORTIKULTURA DAN PERKEBUNAN
PROGRAM PENYULUHAN PERTANIAN	**persentase SDM penyuluh pertanian yang ditingkatkan persentase kelembagaan koperasi tani yang dibentuk dan beroperasi**	**10 5 % %**	**10 5 % %**	**472.000.000,00**	**623.500.000,00**	**601.740.000,00**	**DINAS TANAMAN PANGAN, HORTIKULTURA DAN PERKEBUNAN**
Pelaksanaan Penyuluhan Pertanian	***jumlah laporan pelaksanaan penyuluhan pertanian yang dilakukan***	***12 laporan***	***12 laporan***	***472.000.000,00***	***623.500.000,00***	***623.500.000,00***	***DINAS TANAMAN PANGAN, HORTIKULTURA DAN PERKEBUNAN***

Program/ Kegiatan/ Sub Kegiatan	Indikator	Target Kinerja dan Kerangka Pendanaan					SKPD
		Target 2026		Pagu Indikatif (Rp)			
		APBD	RKPD Perubahan	RKPD 2026	APBD 2026	RKPD Perubahan	
(1)	(2)	(3)	(4)	(5)	(6)	(7)	(8)
Peningkatan Kapasitas Kelembagaan Penyuluhan Pertanian di Kecamatan dan Desa	Jumlah Kelembagaan Penyuluhan Pertanian di Kecamatan dan Desa yang Ditingkatkan Kapasitasnya	9 Unit	9 Unit	216.000.000,00	216.000.000,00	208.000.000,00	DINAS TANAMAN PANGAN, HORTIKULTURA DAN PERKEBUNAN
Pembentukan dan Penyelenggaraan Sekolah Lapang Kelompok Tani Tingkat Kabupaten/Kota	Jumlah Sekolah Lapang Kelompok Tani yang Terbentuk dan Beroperasi	18 Unit	18 Unit	226.000.000,00	377.500.000,00	363.740.000,00	DINAS TANAMAN PANGAN, HORTIKULTURA DAN PERKEBUNAN
PROGRAM PEMBINAAN DAN PENGEMBANGAN KETAHANAN EKONOMI, SOSIAL, DAN BUDAYA	**Persentase Kebijakan di Bidang Ketahanan Ekonomi,Sosial,Budaya dan Fasilitasi Pencegahan Penyalahgunaan Narkotika,Fasilitasi Kerukunan Umat Beragama dan Penghayat**	**75 Persen**	**75 Persen**	**127.200.000,00**	**227.000.000,00**	**227.000.000,00**	**BADAN KESATUAN BANGSA DAN POLITIK DAERAH**
Perumusan Kebijakan Teknis dan Pemantapan Pelaksanaan Bidang Ketahanan Ekonomi, Sosial dan Budaya	***Jumlah Orang yang Mengikuti Pelaksanaan Kebijakan di Bidang Ketahanan Ekonomi, Sosial, Budaya dan Fasilitasi Pencegahan Penyalagunaan Narkotika, Fasilitasi Kerukunan Umat Beragama dan Penghayat Kepercayaan di Daerah***	***1 Orang***	***1 Orang***	***127.200.000,00***	***227.000.000,00***	***227.000.000,00***	***BADAN KESATUAN BANGSA DAN POLITIK DAERAH***

Program/ Kegiatan/ Sub Kegiatan	Indikator	Target Kinerja dan Kerangka Pendanaan					SKPD
		Target 2026		Pagu Indikatif (Rp)			
		APBD	RKPD Perubahan	RKPD 2026	APBD 2026	RKPD Perubahan	
(1)	(2)	(3)	(4)	(5)	(6)	(7)	(8)
Pelaksanaan Kebijakan di Bidang Ketahanan Ekonomi, Sosial, Budaya dan Fasilitasi Pencegahan Penyalagunaan Narkotika, Fasilitasi Kerukunan Umat Beragama dan Penghayat Kepercayaan di Daerah	Jumlah Orang yang Mengikuti Pelaksanaan Kebijakan di Bidang Ketahanan Ekonomi, Sosial, Budaya dan Fasilitasi Pencegahan Penyalagunaan Narkotika, Fasilitasi Kerukunan Umat Beragama dan Penghayat Kepercayaan di Daerah	1 Orang	1 Orang	100.000.000,00	50.000.000,00	50.000.000,00	BADAN KESATUAN BANGSA DAN POLITIK DAERAH
PROGRAM PERENCANAAN, PENGENDALIAN DAN EVALUASI PEMBANGUNAN DAERAH	**Persentase keselarasan RPJMD dengan Renstra PD Persentase keselarasan RPJMD dengan RKPD**	**90 90 Persen persen**	**90 90 persen Persen**	**957.752.500,00**	**594.622.500,00**	**582.622.500,00**	**BADAN PERENCANAAN PEMBANGUNAN, RISET DAN INOVASI DAERAH**
Penyusunan Perencanaan dan Pendanaan	***Jumlah Berita acara dan Dokumen Perencanaan yang tersusun***	***5 Laporan Laporan***	***5 Laporan Laporan***	***437.512.500,00***	***396.037.500,00***	***396.037.500,00***	***BADAN PERENCANAAN PEMBANGUNAN, RISET DAN INOVASI DAERAH***
Koordinasi Pelaksanaan Forum Perangkat Daerah/Lintas Perangkat Daerah	Jumlah Berita Acara Forum Perangkat Daerah/Lintas Perangkat Daerah	1 Berita Acara	1 Berita Acara	26.100.000,00	21.050.000,00	21.050.000,00	BADAN PERENCANAAN PEMBANGUNAN, RISET DAN INOVASI DAERAH
Pelaksanaan Musrenbang Kabupaten/Kota	Jumlah Berita Acara Musrenbang Kabupaten/Kota	1 Berita Acara	1 Berita Acara	170.050.000,00	146.350.000,00	134.350.000,00	BADAN PERENCANAAN PEMBANGUNAN, RISET DAN INOVASI DAERAH
Penyiapan Bahan Koordinasi Musrenbang Kecamatan	Jumlah Usulan yang Terverifikasi oleh Kecamatan	9 Usulan	9 Usulan	23.100.000,00	21.250.000,00	21.250.000,00	BADAN PERENCANAAN PEMBANGUNAN, RISET DAN INOVASI DAERAH

Program/ Kegiatan/ Sub Kegiatan	Indikator	Target Kinerja dan Kerangka Pendanaan					SKPD
		Target 2026		Pagu Indikatif (Rp)			
		APBD	RKPD Perubahan	RKPD 2026	APBD 2026	RKPD Perubahan	
(1)	(2)	(3)	(4)	(5)	(6)	(7)	(8)
Koordinasi Penyusunan dan Penetapan Dokumen Perencanaan Pembangunan Daerah Kabupaten/Kota	Jumlah Dokumen Perencanaan Pembangunan Daerah Kabupaten/Kota yang Ditetapkan (RPJPD/RPJMD/RKPD)	2 Dokumen	2 Dokumen	191.075.000,00	184.150.000,00	184.150.000,00	BADAN PERENCANAAN PEMBANGUNAN, RISET DAN INOVASI DAERAH
Pengendalian, Evaluasi dan Pelaporan Bidang Perencanaan Pembangunan Daerah	***Persentase Perangkat Daerah yang dimonitoring capaian kinerjanya secara berkala***	***95 persen***	***95 persen***	***173.620.000,00***	***106.485.000,00***	***106.485.000,00***	***BADAN PERENCANAAN PEMBANGUNAN, RISET DAN INOVASI DAERAH***
Koordinasi Pengendalian Perencanaan dan Pelaksanaan Pembangunan Daerah di Kabupaten/Kota	Jumlah Laporan Hasil Pengendalian Perencanaan dan Pelaksanaan Pembangunan	4 Laporan	4 Laporan	0,00	0,00	0,00	BADAN PERENCANAAN PEMBANGUNAN, RISET DAN INOVASI DAERAH
PROGRAM KOORDINASI DAN SINKRONISASI PERENCANAAN PEMBANGUNAN DAERAH	**Meningkatnya kualitas perencanaan pembangunan bidang pemerintahan dan pembangunan manusia**	**undefined 90 undefined persen**	**100 Persen**	**831.256.000,00**	**415.628.000,00**	**391.628.000,00**	**BADAN PERENCANAAN PEMBANGUNAN, RISET DAN INOVASI DAERAH**
Koordinasi Perencanaan Bidang Perekonomian dan SDA (Sumber Daya Alam)	***Persentase keselarasan dokumen perencanaan perangkat daerah dengan dokumen perencanaan daerah bidang Perekonomian dan SDA (Sumber Daya Alam) (RPJMD dengan RENSTRA, RKPD dengan RENJA, RENSTRA dengan RENJA)***	***95 persen***	***100 persen***	***131.600.000,00***	***67.800.000,00***	***67.800.000,00***	***BADAN PERENCANAAN PEMBANGUNAN, RISET DAN INOVASI DAERAH***

Program/ Kegiatan/ Sub Kegiatan	Indikator	Target Kinerja dan Kerangka Pendanaan					SKPD
		Target 2026		Pagu Indikatif (Rp)			
		APBD	RKPD Perubahan	RKPD 2026	APBD 2026	RKPD Perubahan	
(1)	(2)	(3)	(4)	(5)	(6)	(7)	(8)
Koordinasi Penyusunan Dokumen Perencanaan Pembangunan Daerah Bidang Perekonomian (RPJPD, RPJMD dan RKPD)	Jumlah Dokumen Perencanaan Pembangunan Daerah Bidang Perekonomian yang Dikoordinir Penyusunannya (RPJPD. RPJMD dan RKPD)	1 Dokumen	13 Dokumen	56.400.000,00	32.450.000,00	32.450.000,00	BADAN PERENCANAAN PEMBANGUNAN, RISET DAN INOVASI DAERAH
Koordinasi Perencanaan Bidang Pemerintahan dan Pembangunan Manusia	***Persentase keselarasan dokumen perencanaan perangkat daerah dengan dokumen perencanaan daerah bidang Pemerintahan dan Pembangunan Manusia (RPJMD dengan RENSTRA, RKPD dengan RENJA, RENSTRA dengan RENJA)***	***95 persen***	***100 persen***	***573.330.000,00***	***286.665.000,00***	***286.665.000,00***	***BADAN PERENCANAAN PEMBANGUNAN, RISET DAN INOVASI DAERAH***
Koordinasi Penyusunan Dokumen Perencanaan Pembangunan Daerah Bidang Pemerintahan (RPJPD, RPJMD dan RKPD)	Jumlah Dokumen Perencanaan Pembangunan Daerah Bidang Pemerintahan yang Dikoordinir Penyusunannya (RPJPD, RPJMD dan RKPD)	1 Dokumen	1 Dokumen	173.550.000,00	86.775.000,00	56.410.000,00	BADAN PERENCANAAN PEMBANGUNAN, RISET DAN INOVASI DAERAH
Pelaksanaan Monitoring dan Evaluasi Penyusunan Dokumen Perencanaan Pembangunan Perangkat Daerah Bidang Pemerintahan	Jumlah Laporan Monitoring dan Evaluasi Penyusunan Dokumen Perencanaan Pembangunan Perangkat Daerah Bidang Pemerintahan	1 Laporan	1 Laporan	14.525.000,00	7.262.500,00	14.177.500,00	BADAN PERENCANAAN PEMBANGUNAN, RISET DAN INOVASI DAERAH
Koordinasi Pelaksanaan Sinergitas dan Harmonisasi Perencanaan Pembangunan Daerah Bidang Pemerintahan	Jumlah Laporan Hasil Sinkronisasi Renstra/Renja dengan RKPD/RPJMD pada Bidang Pemerintahan	1 Laporan	1 Laporan	39.155.000,00	19.577.500,00	25.447.500,00	BADAN PERENCANAAN PEMBANGUNAN, RISET DAN INOVASI DAERAH

Program/ Kegiatan/ Sub Kegiatan	Indikator	Target Kinerja dan Kerangka Pendanaan					SKPD
		Target 2026		Pagu Indikatif (Rp)			
		APBD	RKPD Perubahan	RKPD 2026	APBD 2026	RKPD Perubahan	
(1)	(2)	(3)	(4)	(5)	(6)	(7)	(8)
Koordinasi Penyusunan Dokumen Perencanaan Pembangunan Daerah Bidang Pembangunan Manusia (RPJPD, RPJMD dan RKPD)	Jumlah Dokumen Perencanaan Pembangunan Daerah Bidang Pembangunan Manusia yang Dikoordinir Penyusunannya (RPJPD. RPJMD dan RKPD)	1 Dokumen	1 Dokumen	301.300.000,00	150.650.000,00	145.630.000,00	BADAN PERENCANAAN PEMBANGUNAN, RISET DAN INOVASI DAERAH
Pelaksanaan Monitoring dan Evaluasi Penyusunan Dokumen Perencanaan Pembangunan Perangkat Daerah Bidang Pembangunan Manusia	Jumlah Laporan Hasil Pelaksanaan Monitoring dan Evaluasi Penyusunan Dokumen Perencanaan Pembangunan Perangkat Daerah Bidang Pembangunan Manusia	1 Laporan	1 Laporan	44.800.000,00	22.400.000,00	33.000.000,00	BADAN PERENCANAAN PEMBANGUNAN, RISET DAN INOVASI DAERAH
Koordinasi Perencanaan Bidang Perekonomian dan SDA (Sumber Daya Alam)	***Persentase keselarasan dokumen perencanaan perangkat daerah dengan dokumen perencanaan daerah bidang Perekonomian dan SDA (Sumber Daya Alam) (RPJMD dengan RENSTRA, RKPD dengan RENJA, RENSTRA dengan RENJA)***	***95 persen***	***100 persen***	***131.600.000,00***	***67.800.000,00***	***67.800.000,00***	***BADAN PERENCANAAN PEMBANGUNAN, RISET DAN INOVASI DAERAH***
Pelaksanaan Monitoring dan Evaluasi Penyusunan Dokumen Perencanaan Pembangunan Perangkat Daerah Bidang Perekonomian	Jumlah Laporan Hasil Pelaksanaan Monitoring dan Evaluasi Penyusunan Dokumen Perencanaan Pembangunan Perangkat Daerah Bidang Perekonomian	1 Laporan	9 Laporan	14.800.000,00	6.150.000,00	6.150.000,00	BADAN PERENCANAAN PEMBANGUNAN, RISET DAN INOVASI DAERAH

Program/ Kegiatan/ Sub Kegiatan	Indikator	Target Kinerja dan Kerangka Pendanaan					SKPD
		Target 2026		Pagu Indikatif (Rp)			
		APBD	RKPD Perubahan	RKPD 2026	APBD 2026	RKPD Perubahan	
(1)	(2)	(3)	(4)	(5)	(6)	(7)	(8)
PROGRAM PENELITIAN DAN PENGEMBANGAN DAERAH	**Persentase Rekomendasi kebijakan pembangunan daerah yang dijadikan sebagai landasan dalam implementasi pembangunan**	**95 persen**	**95 persen**	**442.000.000,00**	**223.840.000,00**	**223.840.000,00**	**BADAN PERENCANAAN PEMBANGUNAN, RISET DAN INOVASI DAERAH**
Penelitian dan Pengembangan Bidang Sosial dan Kependudukan	***Persentase penelitian bidang sosial dan kependudukan yang mendukung perencanaan yang dilaksanakan sesuai periode waktu***	***95 persen***	***100 persen***	***150.000.000,00***	***100.000.000,00***	***100.000.000,00***	***BADAN PERENCANAAN PEMBANGUNAN, RISET DAN INOVASI DAERAH***
Penelitian dan Pengembangan Partisipasi Masyarakat	Jumlah Dokumen Hasil Penelitian dan Pengembangan Partisipasi Masyarakat	1 Dokumen	1 Dokumen	150.000.000,00	100.000.000,00	100.000.000,00	BADAN PERENCANAAN PEMBANGUNAN, RISET DAN INOVASI DAERAH
PROGRAM PENGELOLAAN INFORMASI DAN KOMUNIKASI PUBLIK	**Persentase masyarakat yang menjadi sasaran penyebaran informasi publik, mengetahui kebijakan dan program prioritas pemerintah daerah**	**87 Persen**	**87 Persen**	**2.712.846.000,00**	**2.595.488.401,00**	**2.267.098.401,00**	**DINAS KOMUNIKASI DAN INFORMATIKA**
Pengelolaan Informasi dan Komunikasi Publik Pemerintah Daerah Kabupaten/Kota	***Persentase diseminasi dan layanan informasi publik yang dilaksanakan sesuai dengan STRAKOM dan SOP yang telah ditetapkan***	***87 Persen***	***87 Persen***	***2.712.846.000,00***	***2.595.488.401,00***	***2.595.488.401,00***	***DINAS KOMUNIKASI DAN INFORMATIKA***
Pelayanan Informasi Publik	Jumlah permohonan Informasi Publik yang diselesaikan sesuai peraturan perundangan	20 Permohonan	20 Permohonan	101.520.000,00	71.660.000,00	80.540.000,00	DINAS KOMUNIKASI DAN INFORMATIKA
Pengelolaan Media Komunikasi Publik	Jumlah media komunikasi publik milik pemerintah daerah yang dikelola maupun pemanfaatan media berbayar sesuai kriteria/juknis	311 Media	311 Media	2.174.126.000,00	2.137.228.401,00	1.785.258.401,00	DINAS KOMUNIKASI DAN INFORMATIKA

Program/ Kegiatan/ Sub Kegiatan	Indikator	Target Kinerja dan Kerangka Pendanaan					SKPD
		Target 2026		Pagu Indikatif (Rp)			
		APBD	RKPD Perubahan	RKPD 2026	APBD 2026	RKPD Perubahan	
(1)	(2)	(3)	(4)	(5)	(6)	(7)	(8)
PROGRAM PELAYANAN PENANAMAN MODAL	**undefined**	**undefined undefined**	**undefined undefined**	**750.000.000,00**	**724.100.000,00**	**724.100.000,00**	**DINAS PENANAMAN MODAL DAN PELAYANAN PERIZINAN TERPADU SATU PINTU**
Pelayanan Perizinan dan Non Perizinan Secara Terpadu Satu Pintu dibidang Penanaman Modal yang Menjadi Kewenangan Daerah Kabupaten/ Kota	***Jumlah pelaku usaha yang ngurus perizinan***	***250 pelaku usaha***	***250 pelaku usaha***	***750.000.000,00***	***724.100.000,00***	***724.100.000,00***	***DINAS PENANAMAN MODAL DAN PELAYANAN PERIZINAN TERPADU SATU PINTU***
Penyediaan Pelayanan Perizinan Berusaha melalui Sistem Perizinan Berusaha Berbasis Risiko Terintegrasi secara Elektronik	Jumlah Pelaku Usaha yang Mendapatkan Pelayanan Perizinan Berusaha melalui Sistem Perizinan Berusaha Berbasis Risiko Terintegrasi secara Elektronik	140 Pelaku Usaha	140 Pelaku Usaha	700.000.000,00	699.100.000,00	699.100.000,00	DINAS PENANAMAN MODAL DAN PELAYANAN PERIZINAN TERPADU SATU PINTU

BAB IV
SASARAN & PRIORITAS PEMBANGUNAN

Tahun 2026 merupakan tahun kedua pelaksanaan Rencana Pembangunan Jangka Menengah Daerah (RPJMD) Kabupaten Tulang Bawang Barat Tahun 2025-2029 dan menjadi momentum penting untuk memperkuat sinergi pencapaian pembangunan daerah maupun nasional. Perubahan Rencana Kerja Pemerintah Daerah (RKPD) Kabupaten Tulang Bawang Barat Tahun 2026 disusun dengan mencermati capaian pelaksanaan pembangunan sampai dengan Triwulan I Tahun 2026 serta mempertimbangkan permasalahan dan tantangan yang diperkirakan terjadi hingga akhir tahun 2026, termasuk proyeksi kerangka ekonomi dan kerangka pendanaan pembangunan daerah.

Guna menjaga konsistensi dan sinergi pencapaian sasaran pembangunan daerah, provinsi, dan nasional, Perubahan RKPD Kabupaten Tulang Bawang Barat Tahun 2026 tetap diarahkan pada dukungan terhadap pencapaian sasaran pembangunan dalam RPJMN 2025-2029, RPJMD Provinsi Lampung 2025-2029, RKP Tahun 2026, dan RKPD Provinsi Lampung Tahun 2026, dengan memperhatikan kewenangan pemerintah daerah sebagaimana diatur dalam Undang-Undang Nomor 23 Tahun 2014 tentang Pemerintahan Daerah. Perpaduan dari berbagai tinjauan tersebut selanjutnya dituangkan menjadi prioritas dan sasaran pembangunan Kabupaten Tulang Bawang Barat.

4.1 Keselarasan Sasaran Pembangunan Daerah dalam RPJMD Kabupaten Tulang Bawang Barat Tahun 2025-2029 dengan Sasaran Nasional dalam RPJMN 2025-2029

Dalam rangka mewujudkan pembangunan yang sinergis antara pusat dan daerah, penyusunan RPJMD Kabupaten Tulang Bawang Barat Tahun 2025-2029 dilakukan dengan memperhatikan secara seksama keselarasan sasaran pembangunan daerah dan indikatornya dengan sasaran nasional serta prioritas nasional yang tercantum dalam RPJMN 2025-2029. RPJMD Kabupaten Tulang Bawang Barat telah diselaraskan dengan sasaran pembangunan nasional berdasarkan 5 (lima) misi daerah yang mencerminkan dukungan penuh terhadap prioritas pembangunan nasional (Asta Cita) sebagaimana tertuang dalam RPJMN 2025-2029.

Keselarasan antara sasaran RPJMD Kabupaten Tulang Bawang Barat Tahun 2025-2029 dengan sasaran RPJMD Provinsi Lampung dan sasaran nasional dalam RPJMN 2025-2029 disajikan pada tabel berikut :

Tabel 4. 1
Keselarasan Sasaran Pembangunan Daerah, Provinsi Lampung, dan Nasional

RPJMD KABUPATEN TULANG BAWANG BARAT	SASARAN RPJMD PROVINSI LAMPUNG		SASARAN RPJMN	
MISI 1 : **Meningkatkan Kualitas SDM yang Kreatif dan Inovatif dengan meningkatkan pelayanan Kesehatan dan Pendidikan**	**SASARAN :**	**KET**	**SASARAN :**	**KET**
SASARAN :				
• **Meningkatnya Derajad Kesehatan Masyarakat** • **Meningkatnya Standar Kehidupan Layak Masyarakat**	• **Generasi sehat, cerdas berakhlak dan berbudaya**	• **MISI 2**	• **Terwujudnya Pendidkan berkualitas dan merata** • **Terwujudnya Masyarakat yang bebas dari penyalahgunaan narkoba**	• **PN 4** • **PN 7**
• **Meningkatnya derajat pendidikan masyarakat**	• **Mendukung Prestasi Pemuda dan Olah Raga**	• **MISI 2**	• **Meningkatnya Prestasi Olahraga Indinesia di tingkat dunia dan budaya berolahraga di masyarakat**	• **PN 4**
• **Meningkanya Iptek dan Inovasi Daerah**	• **Lampung Pusat Tekhnologi terpadu**	• **MISI 2**	• **Menguatnya Iptek, Inovasi dan Produktivitas tenagakerja**	• **PN 4**
• **Meningkatnya akses dan kualitas hidup, perlindungan terhadap perempuan dan anak serta kesetaraangender**	• **Menuju Zero Stunting dan Perwujudan Masyarakat Sehat**	• **MISI 2**	• **Terwujudnya Kesehatan untuk semua**	• **PN 4**
MISI 2 : **Meningkatkan Produktivitas dan Daya Saing Sektor-Sektor Ekonomi Produktif**				
SASARAN :	**SASARAN :**		**SASARAN :**	

RPJMD KABUPATEN TULANG BAWANG BARAT	SASARAN RPJMD PROVINSI LAMPUNG		SASARAN RPJMN	
• Meningkatnya pertumbuhan sektor unggulan daerah disertai kesejahteraan petani, dan peran investasi terhadap ekonomi daerah	• Mendorong investasi dan hilirisasi industry	• MISI 1	• Terwujudnya perekonomian nasional yang inklusif dan berkelanjutan • Terwujudnya transformasi ekonomi hijau • Perkotaan sebgai pusat pertumbuhan ekonomi • Terwujudnya peningkatan nilai tambah, produktivitas dan daya saing industri pengolahan • Terwujudnya peningkatan intyegrasi ekonomi domestic dan global • Meningkatnya total aset sector keuangan terhadap PDB • Tercapianya peniungkatan pendapatan negara yang optimal dengan tetap menjaga iklim investasi, didukung upaya mewujudkan reformasi fiscal secara komprenhensif melelui optimalisasi belanja negara serta perluasan sumber dan pengembangan inovasi pembiayaan	• PN 2 • PN 6 • PN 6 • PN 5 • PN 5 • PN 3 • PN 7
	• Lampung menjadi lumbung pangan nasioanal	• MISI 1	• Meningkatkan kemandirian bangsa dalam memenuhi kebutuhan pangan	• PN 2

RPJMD KABUPATEN TULANG BAWANG BARAT	SASARAN RPJMD PROVINSI LAMPUNG		SASARAN RPJMN	
			yang berkualitas secara berkelanjutan dengan pendekatan nexus pangan, energi dan air (FEW Nexus) • **Meningkatkan kemandirian bangsa dalam memenuhi kebutuhan air secara berkelanjutan dengan pendekatan nexus pangan, energi dan air (FEW Nexus)**	• **PN 2**
• **Terjaganya stabilitas Ekonomi Makro Daerah**	• **Mendorong investasi dan hilirisasi industry**	• **MISI 1**	• **Terwujudnya perekonomian nasional yang inklusif dan berkelanjutan** • **Terwujudnya transformasi ekonomi hijau** • **Perkotaan sebgai pusat pertumbuhan ekonomi** • **Terwujudnya peningkatan nilai tambah, produktivitas dan daya saing industri pengolahan** • **Terwujudnya peningkatan intyegrasi ekonomi domestic dan global** • **Meningkatnya total aset sector keuangan terhadap PDB** • **Tercapianya peniungkatan pendapatan negara yang optimal dengan tetap menjaga iklim**	• **PN 2** • **PN 6** • **PN 6** • **PN 5** • **PN 5** • **PN 3**

RPJMD KABUPATEN TULANG BAWANG BARAT	SASARAN RPJMD PROVINSI LAMPUNG		SASARAN RPJMN	
	• Lampung menjadi lumbung pangan nasioanal	• MISI 1	investasi, didukung upaya mewujudkan reformasi fiscal secara komprenhensif melelui optimalisasi belanja negara serta perluasan sumber dan pengembangan inovasi pembiayaan • Meningkatkan kemandirian bangsa dalam memenuhi kebutuhan pangan yang berkualitas secara berkelanjutan dengan pendekatan nexus pangan, energi dan air (FEW Nexus) • Meningkatkan kemandirian bangsa dalam memenuhi kebutuhan air secara berkelanjutan dengan pendekatan nexus pangan, energi dan air (FEW Nexus)s	• PN 7 • PN 2 • PN 2
• Menurunnya Kemiskinan dan angka pengguran	• Pengentasan kemiskinan tepat waktu dan tepat sasaran	• MISI 3	• Mempercepat pengurangan kemiskinan dan peningkatan pemerataan • Meningkatnya akses hunina layak, terjangkau dan berkelanjutan	• PN 4 • PN 4
• Meningkatnya Produktivitas UMKM dan BUMD	• Pariwisata dan ekonomi kreatif sebagai daya ungkit ekonomi daerah	• MISI 1	• Meningkatan nilai tambah pariwisata	• PN 3 • PN 3

RPJMD KABUPATEN TULANG BAWANG BARAT	SASARAN RPJMD PROVINSI LAMPUNG		SASARAN RPJMN	
			• Meningkatnya proprosi PDB ekonomi kreatif	
• Meningatnya perkembangan Desa (Tiyuh)	• Mewujudkan system ekonomi berbasis Desa	• MISI 1	• Mewujudkan pembanugnan kemandirian perdesaan dari bawah sebagai sumber pertumbuhan ekonomi yang berkelanjutan	• PN 6
MISI 3 : **Menyelenggarakan Tata Kelola Pemerintahan yang Terintegrasi, Taat Azaz, dan Kolaboratif**				
SASARAN:	**SASARAN:**		**SASARAN:**	
• Meningkatnya kualitas pelayanan publik	• Mewujudkan birokrasi berintegritas	• MISI 3	• Terwujudnya supremasi hukum yang transparan adil dan tidak memihak serta system politik yang fungsional • Terwujudnya birokrasi Pemerintahan yang adftif dan melayani	• PN 2 • PN 2
• Meningkatnya efektivitas dan efisiensi manajemen pemerintahan	• Mewujudkan birokrasi berintegritas	• MISI 3	• Terwujudnya birokrasi Pemerintahan yang adftif dan melayani	• PN 2
MISI 4 : **Membangun Kehidupan Masyarakat yang Aman, Harmonis, Berkeadilan, dan Berbudaya**				

RPJMD KABUPATEN TULANG BAWANG BARAT	SASARAN RPJMD PROVINSI LAMPUNG		SASARAN RPJMN	
SASARAN:	**SASARAN :**		**SASARAN:**	
• **Meningkatya Ketentraman dan Ketertiban Masyarakat**	• **Mewujudkan birokrasi berintegritas**	• **MISI 3**	• **Terwujudnya supremasi hukum yang transparan adil dan tidak memihak serta system politik yang** • **Terjaganya kedaulayan negara dan penguatan stabilitas keamanan nasional sebagai fondasi pelaksanaan pembangunan** • **Terwujudnya kehidupan bermasyarakat, berbangsa dan berenegara yang berlandaskan Pancasila, demokrasi dan Hak Asasi Manusia**	• **PN 2** • **PN 1** • **PN 4**
• **Meningkatnya Pembangunan Kebudayaan**	• **Membangun semangat Lampung bersama** • **Penguatan ketahanan keluarga** • **Pemenuhan Hak Anak dan perlindungan anak, perempuan, penyandang disabilitas, lansia dan kelompok terlantar**	• **MISI 3** • **MISI 3** • **MISI 3**	• **Terwujudnya kehidupan beragama yang maslahat dan berkebudayaan maju** • **Terwujudnya keluarga berkualitas, kesetarfaan gender, dan masyarakat inklusif** • **Terwujudnya keluarga berkualitas, kesetarfaan gender, dan masyarakat inklusif**	• **PN 8** • **PN 4** • **PN 4**
MISI 5 :				

RPJMD KABUPATEN TULANG BAWANG BARAT	SASARAN RPJMD PROVINSI LAMPUNG		SASARAN RPJMN	
Meningkatkan Pembangunan Infrastruktur serta Pengembangan Wilayah yang Merata dan Berkelanjutan				
SASARAN :	**SASARAN :**		**SASARAN :**	
• **Meningkatnya Infrastruktur Jalan Kondisi Mantap Berkeselamatan**	• **Pembangunan Aksesbilitas dan konektivitas infrastruktur berkelnjutan** • **Melanjutkan Kota Baru 'Bandar Negara' berbasis eco-city**	• **MISI 1** • **MISI 1**	• **Terwujudnya pengembangan infrastruktur berkelanjutan** • **Terwujudnya pengembangan infrastruktur berkelanjutan**	• **PN 3** • **PN 3**
• **Meningkatnya Akses dan Kualitas Layanan Irigasi, Air Bersih dan Permukiman**	• **Pengentasan kemiskinan tepat waktu dan tepat sasaran** • **Lampung menjadi lumbung pangan nasioanal**	• **MISI 3** • **MISI 1**	• **Meningkatnya akses hunina layak, terjangkau dan berkelanjutan** • **Meningkatkan kemandirian bangsa dalam memenuhi kebutuhan air secara berkelanjutan dengan pendekatan nexus pangan, energi dan air (FEW Nexus)s**	• **PN 4** • **PN 2**
• **Meningkatnya Kualitas Lingkungan Hidup**	• **Peningktan Kualitas Lingkungan Hidup**	• **MISI 3**	• **Terwujidnya resiliensi terhadap berncan dan perubahan iklim**	• **PN 7**

4.2. Konsistensi Tujuan dan Sasaran RPJMD Tahun Pelaksanaan 2026 dengan Perubahan RKPD Tahun 2026

Dalam rangka menjaga konsistensi antara dokumen perencanaan jangka menengah dengan perencanaan tahunan, Perubahan RKPD Kabupaten Tulang Bawang Barat Tahun 2026 tetap mengacu pada tujuan dan sasaran yang telah ditetapkan dalam RPJMD Kabupaten Tulang Bawang Barat Tahun 2025–2029. Secara umum, seluruh tujuan dan sasaran RPJMD tidak mengalami perubahan dalam Perubahan RKPD Tahun 2026. Penyesuaian hanya dilakukan pada target beberapa indikator sasaran makro yang telah melampaui atau memerlukan penyesuaian berdasarkan hasil evaluasi pelaksanaan sampai dengan Triwulan I Tahun 2026, yaitu :

a) Laju Pertumbuhan Ekonomi disesuaikan dari 4,76% menjadi 5,52–5,60% karena capaian tahun 2026 Triwulan 1 sudah melampaui target murni;
b) Laju Inflasi disesuaikan dari 2,7–3,5% menjadi 1,50–2,70% karena realisasi jauh di bawah target awal;
c) Tingkat Kemiskinan diperketat dari 7,15% menjadi 6,40–6,70% karena capaian 2025 sudah di bawah target murni;
d) IKLH dinaikkan dari 68,31 menjadi 73,15 karena capaian 2025 sudah melampaui target.

Keselarasan antara tujuan dan sasaran RPJMD Tahun Pelaksanaan 2026 dengan Perubahan RKPD Tahun 2026 disajikan secara lengkap pada tabel berikut :

Tabel 4. 2 Konsistensi Tujuan dan Sasaran RPJMD Tahun Pelaksanaan 2026 dengan Perubahan RKPD Tahun 2026

NO.	RPJMD TAHUN PELAKSANAAN 2026				PERUBAHAN RKPD TAHUN 2026						KET
	TUJUAN/ SASARAN	INDIKATOR TUJUAN/ SASARAN	SATUAN	TARGET	TUJUAN/ SASARAN	INDIKATOR TUJUAN/ SASARAN	SATUAN	TARGET RKPD 2026	CAPAIAN 2025	TARGET P-RKPD 2026	
-1	-2	-3	-4	-5	-6	-7	-8	-9	-10	-11	-11
I	**Tujuan:**				**Tujuan:**						
	Sumber Daya Manusia Tulang Bawang Barat semakin berkualitas, Inovatif dan Berdaya Saing	**Indeks Pembangunan Manusia (IPM)**	**Angka**	**71,35**	**Sumber Daya Manusia Tulang Bawang Barat semakin berkualitas, Inovatif dan Berdaya Saing**	**Indeks Pembangunan Manusia (IPM)**	**Angka**	**71,35**	**70,61**	**71,35**	
	Sasaran:				**Sasaran:**						
1	Meningkatnya derajat kesehatan masyarakat	Usia Harapan Hidup (UHH) (tahun)	Tahun	74,74	Meningkatnya derajat kesehatan masyarakat	Usia Harapan Hidup (UHH) (tahun)	Tahun	74,74	75,55	76,00	
		Prevalensi Stunting	Persen	12,15		Prevalensi Stunting	Persen	12,15	13,4 **	11,00	
		Cakupan kepesertaan JKN (%)	Persen	87,93		Cakupan kepesertaan JKN (%)	Persen	87,93	87,96	88,50	
2	Meningkatnya derajat pendidikan masyarakat	Rata-Rata lama sekolah penduduk usia di atas 15 tahun (tahun)	Tahun	7,92	Meningkatnya derajat pendidikan masyarakat	Rata-Rata lama sekolah penduduk usia di atas 15 tahun (tahun)	Tahun	7,92	7,81	7,99	
		Harapan Lama Sekolah (tahun)	Tahun	12,36		Harapan Lama Sekolah (tahun)	Tahun	12,36	12,30	12,36	

NO.	RPJMD TAHUN PELAKSANAAN 2026				PERUBAHAN RKPD TAHUN 2026						KET
	TUJUAN/ SASARAN	INDIKATOR TUJUAN/ SASARAN	SATUAN	TARGET	TUJUAN/ SASARAN	INDIKATOR TUJUAN/ SASARAN	SATUAN	TARGET RKPD 2026	CAPAIAN 2025	TARGET P-RKPD 2026	
-1	-2	-3	-4	-5	-6	-7	-8	-9	-10	-11	-11
		Proporsi Penduduk Berusia 15 Tahun ke Atas yang Berkualifikasi Pendidikan Tinggi (%)	Tahun	6,54		Proporsi Penduduk Berusia 15 Tahun ke Atas yang Berkualifikasi Pendidikan Tinggi (%)	Tahun	6,54	4,55	5,55	
		Indeks Pembangunan Literasi Masyarakat (IPLM)	Indeks	63,32		Indeks Pembangunan Literasi Masyarakat (IPLM)	Indeks	63,32	48,58	50,50	
4	Meningkanya Iptek dan Inovasi Daerah	Indeks Inovasi Daerah (IID)	Indeks	53,55 (Inovatif)	Meningkanya Iptek dan Inovasi Daerah	Indeks Inovasi Daerah (IID)	Indeks	53,55 (Inovatif)	51,97 (Inovatif)	53,55 (Inovatif)	
5	Meningkatnya akses dan kualitas hidup, perlindungan terhadap perempuan dan anak serta kesetaraan gender	Indeks Pembangunan Gender (IPG)	Angka	90,21	Meningkatnya akses dan kualitas hidup, perlindungan terhadap perempuan dan anak serta kesetaraan gender	Indeks Pembangunan Gender (IPG)	Angka	90,21	89,72**	90,21	
		Indeks Perlindungan anak	Indeks	65,13		Indeks Perlindungan anak	Indeks	65,13	68,49**	68,49**	
II	**Tujuan :**				**Tujuan :**						
	Stabilitas ekonomi daerah yang berkualitas, menyebar, dan inklusif berbasis potensi unggulan	**Laju Pertumbuhan Ekonomi**	**Persen**	**4,76**	**Stabilitas ekonomi daerah yang berkualitas, menyebar, dan inklusif berbasis potensi unggulan**	**Laju Pertumbuhan Ekonomi**	**Persen**	**4,76**	**5,15**	**5,52-5,60**	
	Sasaran				**Sasaran**						

NO.	RPJMD TAHUN PELAKSANAAN 2026				PERUBAHAN RKPD TAHUN 2026						KET
	TUJUAN/ SASARAN	INDIKATOR TUJUAN/ SASARAN	SATUAN	TARGET	TUJUAN/ SASARAN	INDIKATOR TUJUAN/ SASARAN	SATUAN	TARGET RKPD 2026	CAPAIAN 2025	TARGET P-RKPD 2026	
-1	-2	-3	-4	-5	-6	-7	-8	-9	-10	-11	-11
1	Meningkatnya pertumbuhan sektor unggulan daerah disertai kesejahteraan petani, dan peran investasi terhadap ekonomi daerah	Persentase Peningkatan Nilai PDRB sektor pertanian, kehutanan, dan perikanan	Persen	4,3	Meningkatnya pertumbuhan sektor unggulan daerah disertai kesejahteraan petani, dan peran investasi terhadap ekonomi daerah	Persentase Peningkatan Nilai PDRB sektor pertanian, kehutanan, dan perikanan	Persen	4,3		4,3	
		Rasio PDRB Industri Pengolahan	Rasio	28,22		Rasio PDRB Industri Pengolahan	Rasio	28,22	28,60	28,85	
		Rasio PDRB Perdaganagan Besar dan Eceran ; Reparasi Mobil dan Sepeda Motor	Rasio	14,95		Rasio PDRB Perdaganagan Besar dan Eceran ; Reparasi Mobil dan Sepeda Motor	Rasio	14,95	14,85	14,95	
		Pertumbuhan Investasi (%)	Persen	5		Pertumbuhan Investasi (%)	Persen	5	8,7	8,7	
2	Terjaganya stabilitas Ekonomi Makro Daerah	Tingkat Inflasi *)	Persen	2,7-3,5	Terjaganya stabilitas Ekonomi Makro Daerah	Tingkat Inflasi *)	Persen	2,7-3,5	2,68	1,50 – 2,70	
		PDRB Perkapita	Juta Rp.	61,30		PDRB Perkapita	Juta Rp.	61,30	55,87	56,541	
		Rasio Gini	Indeks	0,219 – 0,269		Rasio Gini	Indeks	0,219 – 0,269	0,239	0,219 – 0,269	
3	Menurunnya Kemiskinan dan angka pengguran	Tingkat Kemiskinan	Persen	6,90 – 7,15	Menurunnya Kemiskinan dan angka pengguran	Tingkat Kemiskinan	Persen	6,90 – 7,15	6,72	6,40 – 6,70	
		Kemiskinan Ekstrim	Persen	0,59		Kemiskinan Ekstrim	Persen	0,59	0,69**	0,59	

NO.	RPJMD TAHUN PELAKSANAAN 2026				PERUBAHAN RKPD TAHUN 2026						KET
	TUJUAN/ SASARAN	INDIKATOR TUJUAN/ SASARAN	SATUAN	TARGET	TUJUAN/ SASARAN	INDIKATOR TUJUAN/ SASARAN	SATUAN	TARGET RKPD 2026	CAPAIAN 2025	TARGET P-RKPD 2026	
-1	-2	-3	-4	-5	-6	-7	-8	-9	-10	-11	-11
		Tingkat Pengangguran Terbuka	Persen	3,62		Tingkat Pengangguran Terbuka	Persen	3,62	3,71	3,62	
		Tingkat Partisipasi Angkatan Kerja Perempuan	Persen	55,14		Tingkat Partisipasi Angkatan Kerja Perempuan	Persen	55,14	53,68	55,14	
4	Meningkatnya Produktivitas UMKM dan BUMD	Proporsi Jumlah Usaha Kecil dan Menengah Non Pertanian pada Level Kabupaten	Persen	90,34	Meningkatnya Produktivitas UMKM dan BUMD	Proporsi Jumlah Usaha Kecil dan Menengah Non Pertanian pada Level Kabupaten	Persen	90,34	0,17		
		Return on aset (ROA) BUMD	Persen	4,08		Return on aset (ROA) BUMD	Persen	4,08	2,78	4,08	
		Rasio Kewirausahaan Daerah	Persen	2,75		Rasio Kewirausahaan Daerah	Persen	2,75	4,76	2,75	
5	Meningatnya perkembangan Desa (Tiyuh)	Persentase Desa Mandiri	Persen	24	Meningatnya perkembangan Desa (Tiyuh)	Persentase Desa Mandiri	Persen	24	23	24	
6	Meningkatnya Standar Kehidupan Layak Masyarakat	Pengeluaran Perkapita Yang Disesuaikan	Juta Rp.	9,995	Meningkatnya Standar Kehidupan Layak Masyarakat	Pengeluaran Perkapita Yang Disesuaikan	Juta Rp.	9,995	10,032	10,995	
III	**Tujuan:**				**Tujuan:**						
	Mewujudkan Pemerintahan Yang Baik, Bersih Akuntabel dan Transparan	**Indeks RB**	**Angka**	**B (68,95)**	**Mewujudkan Pemerintahan Yang Baik, Bersih Akuntabel dan Transparan**	**Indeks RB**	**Angka**	**B (68,95)**	**B (67,53)**	**B (68,95)**	

NO.	RPJMD TAHUN PELAKSANAAN 2026				PERUBAHAN RKPD TAHUN 2026						KET
	TUJUAN/ SASARAN	INDIKATOR TUJUAN/ SASARAN	SATUAN	TARGET	TUJUAN/ SASARAN	INDIKATOR TUJUAN/ SASARAN	SATUAN	TARGET RKPD 2026	CAPAIAN 2025	TARGET P-RKPD 2026	
-1	-2	-3	-4	-5	-6	-7	-8	-9	-10	-11	-11
	Sasaran				**Sasaran**						
1	Meningkatnya kualitas pelayanan publik	Indeks Reformasi Hukum	Indeks	67,68	Meningkatnya kualitas pelayanan publik	Indeks Reformasi Hukum	Indeks	67,68	96,22	96,75	
		Hasil Survei Penilaian Integritas (SPI)	Indeks	67		Hasil Survei Penilaian Integritas (SPI)	Indeks	67	68	69	
		Indeks Pemerintahan Digital	Indeks	1,2		Indeks Pemerintahan Digital	Indeks	1,2	-	1,2	
		Indeks Pelayanan Publik	Indeks	3,62 (B)		Indeks Pelayanan Publik	Indeks	3,62 (B)	3,51 (B)	3,62 (B)	
		Indeks Daya Saing Daerah (IDSD)	Indeks	3,28		Indeks Daya Saing Daerah (IDSD)	Indeks	3,28	3,38	3,75	
2	Meningkatnya efektivitas dan efisiensi manajemen pemerintahan	Nilai SAKIP	Angka	(61,39)	Meningkatnya efektivitas dan efisiensi manajemen pemerintahan	Nilai SAKIP	Angka	(61,39)	60,48	(61,39)	
		Opini BPK	Opini	WTP		Opini BPK	Opini	WTP	WTP	WTP	
		Maturitas SPIP	Angka	3,32		Maturitas SPIP	Angka	3,32	3,02	3,32	
		Indeks Kepuasan Masyarakat	Indeks	77,20		Indeks Kepuasan Masyarakat	Indeks	77,20	78,34 (Baik)	79,25 (Baik)	
		Indeks Kepemimpinan	Indeks	70		Indeks Kepemimpinan	Indeks	70	-	70	

NO.	RPJMD TAHUN PELAKSANAAN 2026				PERUBAHAN RKPD TAHUN 2026						KET
	TUJUAN/ SASARAN	INDIKATOR TUJUAN/ SASARAN	SATUAN	TARGET	TUJUAN/ SASARAN	INDIKATOR TUJUAN/ SASARAN	SATUAN	TARGET RKPD 2026	CAPAIAN 2025	TARGET P-RKPD 2026	
-1	-2	-3	-4	-5	-6	-7	-8	-9	-10	-11	-11
		Kepala Daerah (IKKD)				Kepala Daerah (IKKD)					
IV	**Tujuan :**				**Tujuan:**						
	Mewujudkan kehidupan masyarakat yang agamis, aman, nyaman, dan berbudaya	**Indeks Kerukunan Umat Beragama (IKUB)**	**Angka**	**77,08**	**Mewujudkan kehidupan masyarakat yang agamis, aman, nyaman, dan berbudaya**	**Indeks Kerukunan Umat Beragama (IKUB)**	**Angka**	**77,08**	**77,80**	**77,08**	
	Sasaran				**Sasaran**						
1	Meningkatya Ketentraman dan Ketertiban Masyarakat	Tingkat Kriminalitas (Rasio)	Angka	120,91	Meningkatya Ketentraman dan Ketertiban Masyarakat	Tingkat Kriminalitas (Rasio)	Angka	120,91	150,65	120,91	
		Persentase Penegakan Hukum (Peraturan Daerah)	Persen	44		Persentase Penegakan Hukum (Peraturan Daerah)	Persen		42,86	43,68	
		Indeks Risiko Bencana (IRB)	Indeks	118,8		Indeks Risiko Bencana (IRB)	Indeks	118,8	112,66	118,8	
		Cakupan Layanan Penyelamatan dan Evakuasi Korban Kebakaran (%)	Persen	66		Cakupan Layanan Penyelamatan dan Evakuasi Korban Kebakaran (%)	Persen	66	42,10	66	
2	Meningkatnya Pembangunan Kebudayaan	Persentase Kelompok Seni Yang Aktif Terlibat/mengadakan pertunjukan	Persen	75	Meningkatnya Pembangunan Kebudayaan	Persentase Kelompok Seni Yang Aktif Terlibat/mengadakan pertunjukan kesenian dalam 1 tahun Terakhir	Persen	75	68	75	

NO.	RPJMD TAHUN PELAKSANAAN 2026				PERUBAHAN RKPD TAHUN 2026						KET
	TUJUAN/ SASARAN	INDIKATOR TUJUAN/ SASARAN	SATUAN	TARGET	TUJUAN/ SASARAN	INDIKATOR TUJUAN/ SASARAN	SATUAN	TARGET RKPD 2026	CAPAIAN 2025	TARGET P-RKPD 2026	
-1	-2	-3	-4	-5	-6	-7	-8	-9	-10	-11	-11
		kesenian dalam 1 tahun Terakhir									
V	**Tujuan:**				**Tujuan:**						
	Meningkatkan kualitas infrastruktur dengan memperhatikan kelestarian lingkungan hidup	**Indeks Kualitas Layanan Infrastruktur (IKLI)**	**Indeks**	**C (76,45)**	**Meningkatkan kualitas infrastruktur dengan memperhatikan kelestarian lingkungan hidup**	**Indeks Kualitas Layanan Infrastruktur (IKLI)**	**Indeks**	**C (76,45)**		**C (76,45)**	
	Sasaran				**Sasaran**						
1	Meningkatnya Infrastruktur	Persentase Jalan Mantap Kabupaten	Persen	44,34	Meningkatnya Infrastruktur	Persentase Jalan Mantap Kabupaten	Persen	44,34	40,16	63,55	
		Pesentase Panjang Jalan Yang dilengkapi Keselamatan Berkendara	Persen	82,25		Pesentase Panjang Jalan Yang dilengkapi Keselamatan Berkendara	Persen	82,25		82,25	
2	Meningkatnya Akses dan Kualitas Layanan Irigasi, Air Minum dan Permukiman	Persentase Luas Sawah Beririgasi	Persen	40,88	Meningkatnya Akses dan Kualitas Layanan Irigasi, Air Minum dan Permukiman	Persentase Luas Sawah Beririgasi	Persen	40,88	48,16	49,75	
		Persentase Rumah Tangga Yang Memiliki Akses Terhadap Air Minum Aman	Persen	2,31		Air Minum Aman Persentase Rumah Tangga Yang Memiliki Akses Terhadap	Persen	2,31	3,78	4,25	

NO.	RPJMD TAHUN PELAKSANAAN 2026				PERUBAHAN RKPD TAHUN 2026						KET
	TUJUAN/ SASARAN	INDIKATOR TUJUAN/ SASARAN	SATUAN	TARGET	TUJUAN/ SASARAN	INDIKATOR TUJUAN/ SASARAN	SATUAN	TARGET RKPD 2026	CAPAIAN 2025	TARGET P-RKPD 2026	
-1	-2	-3	-4	-5	-6	-7	-8	-9	-10	-11	-11
		Persentase Rumah Layak Huni di Tangani	Persen	49,03		Persentase Rumah Layak Huni di Tangani	Persen	49,03	49,42	49,95	
3	Meningkatnya Kualitas Lingkungan Hidup	Indeks Kualitas Lingkungan Hidup (IKLH)	Angkas	67,05	Meningkatnya Kualitas Lingkungan Hidup	Indeks Kualitas Lingkungan Hidup (IKLH)	Angkas	67,05	70,65	73,15	

4.3 Prioritas dan Sasaran Pembangunan Tahun 2026

4.3.1 Tema dan Prioritas Pembangunan Daerah

Berdasarkan hasil evaluasi pelaksanaan RKPD tahun 2026 sampai dengan Triwulan, untuk tema pembangunan Kabupaten Tulang Bawang Barat Tahun 2026 yaitu "Penguatan Modal Dasar Pembangunan Melalui Peningkatan SDM, Infrastruktur dan Pengembangan Ekonomi Produktif" yang tercantum dalam dokumen RKPD tahun 2026 perlu ada penegasan dengan menambahkan kalimat pada tema pembangun tahun 2026 tersebut agar lebih terarah. Sehingga tema ini bisa lebih relevan dengan kondisi dan tantangan pembangunan daerah, serta dapat secara tersurat pilar "Investasi, Industri, dan Potensi Daerah" yang diamanatkan dalam RKPD Provinsi Lampung 2026 secara utuh ada dalam tema pembangunan RKPD Kabupaten Tulang Bawang Barat tahun 2026. Dan tema tersebut juga tetap selaras dengan visi-misi Bupati dan Wakil Bupati Kabupaten Tulang Bawang Barat masa jabatan 2025-2030 sebagaimana tertuang dalam RPJMD Kabupaten Tulang Bawang Barat Tahun 2025-2029 dan menyiratkan secara .

Demikian pula 7 (tujuh) prioritas pembangunan yang telah ditetapkan dalam RKPD Kabupaten Tulang Bawang Barat Tahun 2026 tidak mengalami perubahan. Ketujuh prioritas tersebut tetap menjadi acuan dalam pengarahan program dan kegiatan pembangunan daerah sepanjang Tahun 2026, yaitu:

1. Pembangunan Infrastruktur Jalan Yang Berkualitas;
2. Memperkuat SDM Berkarakter Dengan Meningkatkan Akses dan Kualitas Layanan Pendidikan Serta Kesehatan;
3. Meningkatkan Perekonomian dan Nilai Tambah dengan Memperkuat UMKM;
4. Penanggulangan Kemiskinan;
5. Tatakelola Pemerintahan Terintegrasi, Taat Azaz dan Kolaboratif;
6. Penanganan Lingkungan Hidup Untuk Menjamin Keberlanjutan;
7. Mengembangkan Kehidupan Masyarakat Harmonis, Aman dan Berbudaya.

Ketujuh prioritas pembangunan tersebut diharapkan dapat mendukung pencapaian tujuan dan sasaran pembangunan daerah, terutama pada indikator sasaran makro.

4.3.2 Perubahan Target Sasaran Makro Pembangunan Daerah Tahun 2026

Berdasarkan hasil evaluasi pelaksanaan RKPD Kabupaten Tulang Bawang Barat sampai dengan Triwulan I Tahun 2026 serta perkembangan kondisi ekonomi makro daerah, dilakukan penyesuaian terhadap target beberapa indikator sasaran makro pembangunan. Penyesuaian ini dilakukan dengan mempertimbangkan capaian realisasi Triwulan I, tren perkembangan indikator, kemampuan fiskal daerah, serta proyeksi kondisi perekonomian daerah hingga akhir Tahun 2026. Adapun

perbandingan target sasaran makro sebelum dan sesudah perubahan disajikan pada tabel berikut :

Tabel 4. 3
Perubahan Sasaran Makro Pembangunan
Kab.Tulang Bawang Barat

No	Sasaran Makro	Baseline 2025	Sasaran RKPD 2026	Realisasi 2025 dan Tw I 2026	Sasaran Perubahan RKPD 2026
1	Laju pertumbuhan Ekonomi	5,15	4,76	5,52	5,52-5,60
2	PDRB Perkapita (Juta)	55,87	56,541	55,87*	56,541
3	Indeks Pembangunan Manusia (IPM)	70,61	71,35	70,61*	71,35
4	TPT (Tingkat Pengangguran Terbuka)%	3,71	3,62	3,71*	3,62
5	Tingkat Kemiskinan	6,72	7,15	6,72*	6,40 - 6,70
6	Gini Ratio (Indeks Gini)	0,239	0.219 - 0,269	0,239*	0.219 - 0,269
7	Laju Inflasi	2,68	2,7 - 3,5	1.5 (Maret 2026)	1,50 - 2,70
8	Kemantapan Jalan %	40,16	63,55	40,16*	63,55
9	Indeks Kualitas Lingkungan Hidup (IKLH)	70,65	68,31	70,65*	73,15

Ket : * capaian tahun 2025

Penyesuaian target sasaran makro pada Perubahan RKPD Tahun 2026 dilakukan berdasarkan hasil evaluasi dari capaian yang sudah rilis. Berikut penjelasan atas setiap indikator yang mengalami penyesuaian:

1. Laju Pertumbuhan Ekonomi (LPE)

Capaian LPE Kabupaten Tulang Bawang Barat pada Tahun 2025 tercatat sebesar 5,15%, telah melampaui target RKPD murni sebesar 4,76%. Berdasarkan rilis resmi Badan Pusat Statistik (BPS), realisasi PDRB Triwulan I Tahun 2026 (y-on-y) Kabupaten Tulang Bawang Barat tercatat sebesar 5,52%. Dengan mempertimbangkan realisasi Triwulan I tersebut sebagai baseline data, serta memperhitungkan potensi tekanan pada semester II akibat dinamika geopolitik global dan fluktuasi harga minyak dunia yang berpotensi memengaruhi biaya produksi dan daya beli masyarakat, target LPE pada Perubahan RKPD Tahun 2026 disesuaikan menjadi 5,55–5,60%**.** Penyesuaian ini mencerminkan keyakinan bahwa pertumbuhan ekonomi daerah akan terus meningkat sekaligus mendorong pencapaian yang lebih baik di sisa tahun berjalan.

2. PDRB Per Kapita

Realisasi PDRB per kapita sampai dengan Triwulan I Tahun 2026 sebesar Rp55,87 juta. Dengan mempertimbangkan tren pertumbuhan ekonomi yang positif dan proyeksi peningkatan nilai tambah daerah, target PDRB per kapita tetap dipertahankan 56,541 juta.

3. Indeks Pembangunan Manusia (IPM)

Capaian IPM pada Triwulan I Tahun 2026 sebesar 70,61, yang masih berada di bawah target akhir tahun sebesar 71,35. Kondisi

ini merupakan hal yang wajar mengingat peningkatan IPM bersifat kumulatif dan dampak program pembangunan SDM baru akan terlihat signifikan pada akhir tahun. Dengan dukungan program kesehatan, pendidikan, dan peningkatan pengeluaran per kapita masyarakat yang berjalan sesuai rencana, target IPM sebesar 71,35 tetap dipertahankan.

4. Tingkat Pengangguran Terbuka (TPT)

Realisasi TPT pada Triwulan I Tahun 2026 sebesar 3,71%, sedikit di atas target murni 3,62%. Kondisi ini merupakan pola musiman yang lazim terjadi pada awal tahun, di mana sebagian angkatan kerja baru dari lulusan sekolah dan perguruan tinggi belum sepenuhnya terserap pasar kerja. Dengan adanya akselerasi program pelatihan vokasi, penempatan tenaga kerja, dan pemberdayaan usaha mandiri yang dijadwalkan berjalan penuh pada triwulan II dan III, target TPT sebesar 3,62% pada akhir Tahun 2026 tetap dipertahankan.

5. Tingkat Kemiskinan

Tingkat kemiskinan Kabupaten Tulang Bawang Barat menunjukkan perkembangan yang baik, dengan capaian tahun 2025 tercatat sebesar 6,72%, lebih rendah dari target RKPD 2026 sebesar 7,15%. Penurunan ini merupakan hasil dari berbagai program penanggulangan kemiskinan yang berjalan secara konsisten di lapangan. Melihat tren penurunan yang positif ini, target kemiskinan dalam Perubahan RKPD Tahun 2026 menjadi 6,40–6,70% sebagai bentuk komitmen pemerintah daerah dalam mempercepat pengentasan kemiskinan di Kabupaten Tulang Bawang Barat.

6. Gini Ratio (Indeks Gini)

Realisasi Gini Ratio pada Triwulan I Tahun 2026 sebesar 0,239, berada dalam rentang target yang ditetapkan yakni 0,219 – 0,269. Kondisi ini menunjukkan bahwa ketimpangan distribusi pendapatan masyarakat masih terkendali dan berada pada level yang relatif rendah. Rentang target Gini Ratio pada Perubahan RKPD Tahun 2026 tetap dipertahankan pada 0,219 – 0,269.

7. Laju Inflasi

Realisasi laju inflasi daerah pada bulan Maret 2026 tercatat sebesar 1,50%, jauh di bawah rentang target yang ditetapkan yakni 2,7 – 3,5%. Rendahnya inflasi ini didorong oleh terjaganya ketersediaan dan distribusi bahan pokok di pasar, efektivitas koordinasi Tim Pengendalian Inflasi Daerah (TPID), serta kondisi pasokan pangan daerah yang memadai memasuki awal tahun 2026. Mengingat proyeksi inflasi masih dapat bergerak dinamis seiring perkembangan kondisi global dan regional, target laju inflasi disesuaikan dengan kondisi terkini dengan menargetkan 1,50 – 2,70.

8. Kemantapan Jalan Kabupaten

Realisasi kemantapan jalan pada Triwulan I Tahun 2026 tercatat sebesar 40,16%, di bawah target akhir tahun 63,55%. Rendahnya angka ini bukan karena kondisi jalan yang memburuk,

melainkan karena adanya perubahan cara penilaian kemantapan jalan berdasarkan Peraturan Menteri PUPR Nomor 5 Tahun 2023 yang menyebabkan banyak ruas jalan dinilai ulang. Program penanganan jalan tetap berjalan sesuai rencana sehingga target 63,55% tetap dipertahankan.

9. Indeks Kualitas Lingkungan Hidup (IKLH)

Capaian IKLH pada Triwulan I Tahun 2026 sebesar 70,65, telah melampaui target RKPD murni sebesar 68,31. Peningkatan IKLH ini didorong oleh membaiknya kualitas air, udara, dan tutupan lahan sebagai hasil dari efektivitas program pengendalian pencemaran, pengelolaan persampahan, dan rehabilitasi lahan yang berjalan dengan baik. Dengan tren positif yang terjadi sejak Triwulan I, target IKLH pada Perubahan RKPD Tahun 2026 dinaikkan menjadi 73,15 guna mendorong capaian yang lebih optimal dan berkelanjutan.

4.3.3 Keselarasan Sasaran Pembangunan Pusat dan Daerah Sesuai Hasil Rapat Koordinasi Teknis Perencanaan Pembangunan (Rakortekbang)

Dalam rangka menjaga kesinambungan pembangunan dan memastikan keselarasan antara pembangunan daerah dengan provinsi dan nasional, penetapan sasaran makro Perubahan RKPD Kabupaten Tulang Bawang Barat Tahun 2026 dilakukan dengan mempertimbangkan hasil evaluasi pembangunan tahun sebelumnya, kondisi perekonomian daerah, kemampuan keuangan daerah, serta hasil kesepakatan dalam forum koordinasi perencanaan pembangunan bersama Pemerintah Provinsi Lampung. Berikut disampaikan keselarasan target indikator makro pembangunan daerah dengan sasaran RPJMN 2025-2029 dan RPJMD Provinsi Lampung 2025-2029.

Tabel 4. 4
Keselarasan target sasaran pembangunan dalam RKP 2026 dengan target sasaran pada Perubahan RKPD Tahun 2026

No	Indikator Makro	Target Nasional RKP 2026	Target Provinsi RKPD 2026	Target Kab. Tulang Bawang Barat RKPD 2026
1	Laju Pertumbuhan Ekonomi	5,8-6,3	5,5-5,7	4,85-5,30
2	Tingkat Pengangguran Terbuka	4,44-4,96	3,51-4,05	3,62
3	Tingkat Kemiskinan	6,5-7,5	8,90-9,90	6,90-7,15
4	Rasio Gini	0,377-0,380	0,274-0,280	0,264-0,282
5	Penurunan Intensitas Emisi GRK (%)	37,14	62,41-64,03	43.947,44

Sumber : Hasil Rakortekbang Tahun 2025

4.3.4 Program Unggulan Daerah

Dalam rangka mewujudkan visi pembangunan Kabupaten Tulang Bawang Barat "Sejahtera, Merata, Kreatif, Inovatif, dan Maju" atau disingkat "SEMAKIN MAJU", Pemerintah Kabupaten Tulang Bawang Barat telah menetapkan 5 (lima) Program Unggulan Daerah yang menyentuh langsung kebutuhan mendasar masyarakat. Kelima program unggulan ini memiliki korelasi langsung dengan indikator kinerja makro daerah dan menjadi wujud nyata komitmen pemerintah daerah dalam meningkatkan kesejahteraan masyarakat Kabupaten Tulang Bawang Barat.

Program Unggulan Daerah tidak mengalami perubahan dalam Perubahan RKPD Tahun 2026 dan tetap menjadi acuan dalam pengarahan program dan kegiatan pembangunan daerah. Adapun 5 (lima) Program Unggulan Daerah dimaksud adalah sebagai berikut:

1. TUBABA Q SEHAT

Tubaba Q Sehat merupakan program unggulan di bidang kesehatan sebagai wujud pemenuhan hak dasar masyarakat atas layanan kesehatan yang berkualitas. Program ini selaras dengan Misi ke-1 yaitu meningkatkan kualitas SDM melalui peningkatan pelayanan kesehatan dan pendidikan. Tubaba Q Sehat dilaksanakan melalui pelayanan pengobatan dan pemeriksaan kesehatan gratis secara rutin setiap bulan di balai-balai tiyuh, layanan home care bagi masyarakat lanjut usia dan kurang mampu, serta peningkatan fasilitas dan layanan kesehatan termasuk peningkatan status RSUD Tubaba dari tipe D menjadi tipe C. Program ini ditargetkan dapat menjangkau hingga 50% dari total populasi penduduk Kabupaten Tulang Bawang Barat.

2. TUBABA Q CERDAS

Tubaba Q Cerdas merupakan program unggulan di bidang pendidikan yang bertujuan membangun generasi penerus yang tidak hanya cerdas secara intelektual, tetapi juga memiliki karakter, sikap, dan perilaku yang baik dalam rangka menyongsong Indonesia Emas 2045. Program ini selaras dengan Misi ke-1 dan dilaksanakan melalui penerapan 5 (lima) Pilar Pendidikan Berkarakter, program Forkopimda masuk sekolah sebagai pembina upacara dan penguatan wawasan kebangsaan, kerja sama afirmasi dengan lembaga pendidikan kedinasan dan program beasiswa berprestasi, bantuan beasiswa pendidikan melalui Baznas Tubaba, serta pembentukan Kelas Khusus Olahraga (KKO) setingkat SMP untuk mencetak atlet-atlet berprestasi dari Tubaba.

3. TUBABA Q BERDAYA

Tubaba Q Berdaya merupakan program unggulan di bidang pemberdayaan ekonomi yang mengedepankan skema kolaboratif dan pemberdayaan berbasis komunitas. Program ini selaras dengan Misi ke-2 yaitu meningkatkan produktivitas dan daya saing sektor ekonomi produktif, sekaligus menjadi salah satu solusi dalam pengentasan kemiskinan dan penciptaan lapangan kerja. Tubaba Q Berdaya dilaksanakan melalui fasilitasi Kredit Usaha Rakyat (KUR) Super Mikro tanpa agunan dengan bunga 3% per tahun, KUR Mikro

dengan plafon hingga Rp100 juta, pengembangan komunitas Bolo Ngarit di sektor peternakan berbasis komunitas, serta dukungan penyerapan produk lokal. Program ini ditargetkan dapat diakses hingga rata-rata 100 orang per tiyuh atau setara Rp1 Miliar per tiyuh.

4. BANK SAM BERGERAK

Bank Sam Bergerak merupakan program unggulan di bidang lingkungan hidup berupa inisiatif pengelolaan lingkungan berbasis masyarakat melalui pembentukan bank sampah di seluruh 103 tiyuh/kelurahan se-Kabupaten Tulang Bawang Barat. Program ini selaras dengan Misi ke-2 dan Misi ke-5 yang bertujuan mengubah pola pikir masyarakat bahwa pengelolaan lingkungan adalah tanggung jawab bersama, sekaligus mewujudkan pengelolaan sampah berbasis masyarakat yang menghasilkan nilai ekonomi. Bank Sam Bergerak tidak hanya menjadi solusi masalah lingkungan, tetapi juga berkontribusi pada peningkatan pendapatan dan pemberdayaan ekonomi masyarakat di tingkat tiyuh. Saat ini Bank Sampah telah terbentuk di seluruh 103 tiyuh/kelurahan dan ditargetkan dapat beroperasi 100%.

5. INFRASTRUKTUR KOLABORATIF

Program Infrastruktur Kolaboratif merupakan program unggulan di bidang infrastruktur yang dilaksanakan melalui pendekatan kolaboratif dan sinergitas program lintas sumber pendanaan. Program ini selaras dengan Misi ke-5 yaitu meningkatkan pembangunan infrastruktur serta pengembangan wilayah yang merata dan berkelanjutan. Pendekatan kolaboratif dilakukan dengan melibatkan seluruh pemangku kepentingan termasuk skema Corporate Social Responsibility (CSR) dari para pelaku usaha, sedangkan sinergitas program dilaksanakan melalui sinkronisasi kebutuhan infrastruktur yang dapat dibiayai dari APBD Kabupaten, APBD Provinsi Lampung, maupun APBN Pemerintah Pusat guna mengoptimalkan seluruh sumber daya yang tersedia.

Keterkaitan antara 5 (lima) Program Unggulan Daerah dengan 7 (tujuh) prioritas pembangunan Kabupaten Tulang Bawang Barat Tahun 2026 disajikan pada tabel berikut :

Tabel 4. 5
Keselarasan Program Unggulan Daerah dengan Prioritas Pembangunan Kabupaten Tulang Bawang Barat Tahun 2026

No	Program Unggulan Daerah	Bidang	Keselarasan dengan Prioritas Pembangunan Daerah Tahun 2026
1	TUBABA Q SEHAT	Kesehatan	PD 2: Memperkuat SDM Berkarakter Dengan Meningkatkan Akses dan Kualitas Layanan Pendidikan Serta Kesehatan
2	TUBABA Q CERDAS	Pendidikan	PD 2: Memperkuat SDM Berkarakter Dengan Meningkatkan Akses dan Kualitas Layanan Pendidikan Serta Kesehatan
3	TUBABA Q BERDAYA	Pemberdayaan Ekonomi	PD 3: Meningkatkan Perekonomian dan Nilai Tambah dengan Memperkuat UMKM PD 4: Penanggulangan Kemiskinan

No	Program Unggulan Daerah	Bidang	Keselarasan dengan Prioritas Pembangunan Daerah Tahun 2026
4	BANK SAM BERGERAK	Lingkungan Hidup	PD 6: Penanganan Lingkungan Hidup Untuk Menjamin Keberlanjutan
5	INFRASTRUKTUR KOLABORATIF	Infrastruktur	PD 1: Pembangunan Infrastruktur Jalan Yang Berkualitas

4.4 Sinkronisasi Prioritas Pembangunan dengan Program Perangkat Daerah

Dalam rangka mendukung pencapaian tujuan dan sasaran Perubahan RKPD Kabupaten Tulang Bawang Barat Tahun 2026, sinkronisasi antara prioritas pembangunan daerah dengan program yang diampu oleh Perangkat Daerah tidak mengalami perubahan dari yang telah ditetapkan dalam RKPD Tahun 2026. Hal ini dikarenakan perubahan yang dilakukan hanya pada target indikator sasaran makro, sementara arah program dan kegiatan Perangkat Daerah yang mendukung pencapaian 7 (tujuh) prioritas pembangunan tetap relevan dan tidak memerlukan penyesuaian.

Sinkronisasi prioritas pembangunan dengan program Perangkat Daerah pada Perubahan RKPD Kabupaten Tulang Bawang Barat Tahun 2026 disajikan pada tabel berikut :

Tabel 4. 6
Sasaran Perubahan Pembangunan RKPD 2026 dan Prioritas Perubahan RKPD 2026

Sasaran Pembangunan RKPD 2026 Mengacu Pada RPJMD 2025-2029			Prioritas Daerah Pada RKPD Tahun 2026		Program Sesuai Dengan Prioritas Daerah	OPD Pengampu Program Prioritas
NO.	**Sasaran**	**Indikator**				
1	2	3	4		5	6
1.	Meningkatnya derajat kesehatan masyarakat;	1. Usia Harapan Hidup 2. Prevalensi Stunting 3. Cakupan kepesertaan JKN (%)	PD 2	Memperkuat SDM Berkarakter Dengan Meningkatkan Akses dan Kualitas Layanan Pendidikan Serta Kesehatan	1. Program Peningkatan Kapasitas Sumber Daya Manusia Kesehatan 2. Program Pemberdayaan Masyarakat Bidang Kesehatan	Dinas Kesehatan
					1. Program Pengendalian Penduduk 2. Program Pembinaan Keluarga Berencana (Kb)	Dinas Pengendalian Penduduk Dan Keluarga Berencana
2.	Meningkatnya derajat pendidikan masyarakat;	1. Rata-Rata lama sekolah penduduk usia di atas 15 tahun (tahun) 2. Harapan Lama Sekolah (tahun) 3. Proporsi Penduduk Berusia 15 Tahun ke Atas yang Berkualifikasi Pendidikan Tinggi (%) 4. Indeks Pembangunan Literasi Masyarakat (IPLM)			1. Program Pengelolaan Pendidikan 2. Program Pendidik Dan Tenaga Kependidikan	Dinas Pendidikan dan Kebudayaan

Sasaran Pembangunan RKPD 2026 Mengacu Pada RPJMD 2025-2029			Prioritas Daerah Pada RKPD Tahun 2026		Program Sesuai Dengan Prioritas Daerah	OPD Pengampu Program Prioritas
NO.	**Sasaran**	**Indikator**				
1	2	3	4		5	6
					1. Program Pembinaan Perpustakaan	Dinas Perpustakaan dan Arsip
3.	Meningkatnya Standar Kehidupan Layak Masyarakat	1. Pengeluaran Perkapita Yang Disesuaikan				
4	Meningkanya Iptek dan Inovasi Daerah	1. Indeks Inovasi Daerah (IID)			1. Program Penelitian dan Pengembangan Daerah 2. Program Riset dan Inovasi Daerah	Badan Perencanaan Pembangunan Riset dan Inovasi Daerah
5	Meningkatnya akses dan kualitas hidup, perlindungan terhadap perempuan dan anak serta kesetaraan gender	1. Indeks Pembangunan Gender (IPG) 2. Indeks Perlindungan anak			1. Program Pengarusutamaan Gender Dan Pemberdayaan Perempuan 2. Program Perlindungan Perempuan 3. Program Peningkatan Kualitas Keluarga 4. Program Pemenuhan Hak Anak (Pha) 5. Program Perlindungan Khusus Anak	Dinas Pemberdayaan Perempuan dan Anak
6	Meningkatnya pertumbuhan sektor unggulan	1. Rasio PDRB sektor pertanian, kehutanan, dan perikanan 2. Rasio PDRB Industri Pengolahan	PD 3	Meningkatkan Perekonomian dan Nilai Tambah dengan Memperkuat UMKM	1. Program penyediaan dan pengembangan sarana pertanian 2. Program pengendalian dan penanggulangan bencana 3. Program penyuluhan pertanian	Dinas Tanaman Pangan, Hortikultura dan Perkebunan

Sasaran Pembangunan RKPD 2026 Mengacu Pada RPJMD 2025-2029			Prioritas Daerah Pada RKPD Tahun 2026		Program Sesuai Dengan Prioritas Daerah	OPD Pengampu Program Prioritas
NO.	Sasaran	Indikator				
1	2	3	4		5	6
	daerah disertai kesejahteraan petani, dan peran investasi terhadap ekonomi daerah	3. Rasio PDRB Perdaganagan Besar dan Eceran ; Reparasi Mobil dan Sepeda Motor 4. Pertumbuhan Investasi (%)				
					1. Program penyediaan dan pengembangan sarana pertanian 2. Program pengendalian kesehatan hewan dan kesehatan masyarakat veteriner 3. Program penyuluhan pertanian	Dinas Peternakan
					1. Program Pengelolaan Perikanan Tangkap 2. Program Pengawasan sumber daya kelautan dan perikanan	Dinas Perikanan
					1. Program Pengembangan UMKM 2. Program peningkatan sarana dan distribusi perdagangan 3. Program stabilitas harga barang kebutuhan pokok dan barang penting	Dinas Koperasi, Usaha Kecil dan Menengah, Perindustrian dan Perdagangan

Sasaran Pembangunan RKPD 2026 Mengacu Pada RPJMD 2025-2029			Prioritas Daerah Pada RKPD Tahun 2026		Program Sesuai Dengan Prioritas Daerah	OPD Pengampu Program Prioritas
NO.	**Sasaran**	**Indikator**				
1	2	3	4		5	6
					4. Program standarisasi dan perlindungan konsumen 5. Program penggunaan dan pemasaran program produk dalam negeri 6. Program perencanaan dan pembangunan industri	
					1. Program pengembangan iklim penanaman modal 2. Program pelayana penanaman modal 3. Program pengolahan data dan sistem informasi penanaman modal	Dinas Penanaman Modal dan Pelayanan Perizinan Terpadu
					1. Program peningkatan daya tarik destinasi pariwisata 2. Program pengembangan sumber daya pariwisata dan ekonomi	Dinas Pemuda, Olahraga dan Pariwisata
7	Terjaganya stabilitas Ekonomi Makro Daerah	1. Tingkat Inflasi *) 2. PDRB Perkapita 3. Rasio Gini			1. Program Perekonomian dan Pembangunan	Sekretariat Daerah
					1. Program stabilitas harga barang kebutuhan pokok dan barang penting	Dinas Koperasi, Usaha Kecil dan Menengah, Perindustrian dan Perdagangan

Sasaran Pembangunan RKPD 2026 Mengacu Pada RPJMD 2025-2029			Prioritas Daerah Pada RKPD Tahun 2026		Program Sesuai Dengan Prioritas Daerah	OPD Pengampu Program Prioritas
NO.	**Sasaran**	**Indikator**				
1	2	3	4		5	6
					1. Program Peningkatan Diversifikasi dan Ketahanan Panggan masyarakat	Dinas Ketahanan Pangan
8	Meningkatnya Produktivitas UMKM dan BUMD	1. Proporsi Jumlah Usaha Kecil dan Menengah Non Pertanian pada Level Kabupaten (%) 2. Return on aset (ROA) BUMD (%) 3. Rasio Kewirausahaan Daerah			1. Program Pengawasan dan Pemeriksaan Koperasi 2. Program Pemberdayaan Usaha Menengah, Usaha Kecil, dan Usaha Mikro (UMKM) 3. Program Pengembangan UMKM	Dinas Koperasi, Usaha Kecil dan Menengah, Perindustrian dan Perdagangan
9	Meningatnya perkembangan Desa (Tiyuh)	1. Persentase Desa Mandiri (%)			1. Program Pemberdayaan Lembaga Kemasyarakatan, Lembaga Adat dan Masyarakat Hukum Adat	Dinas Pemberdayaan Masyarakat dan Tiyuh
10	Menurunnya Kemiskinan dan angka pengguran	1. Tingkat Kemiskinan 2. Kemiskinan Ekstrim 3. Tingkat Pengangguran Terbuka 4. Tingkat Partisipasi Angkatan Kerja Perempuan (%)	PD 4	Penanggulangan Kemiskinan	1. Program pemberdayaan sosial 2. Program rehabilitasi sosial 3. program perlindungan dan jaminan sosial	Dinas Sosial

Sasaran Pembangunan RKPD 2026 Mengacu Pada RPJMD 2025-2029			Prioritas Daerah Pada RKPD Tahun 2026		Program Sesuai Dengan Prioritas Daerah	OPD Pengampu Program Prioritas
NO.	Sasaran	Indikator				
1	2	3	4		5	6
					1. Program Pelatihan kerja dan produktivitas tenaga kerja 2. Program Penempatan Tenaga Kerja 3. Program Hubungan Industrial	Dinas Tenaga Kerja dan Transmigrasi
					1. Program Pemerintahan dan Kesejahteraan Rakyat	Sekretariat Daerah
					1. Program peningkatan diversifikasi dan ketahanan pangan masyarakat 2. Program penanganan kerawanan pangan 3. Program pengawasan keamanan pangan	Dinas Ketahanan Pangan
					1. Program pemberdayaan dan peningkatan keluarga sejahtera (KS)	Dinas Pengendalian Penduduk dan Keluarga Berencana
					1. Program Pendaftaran Penduduk 2. Program Pencatatan Sipil 3. Program Pengelolaan Informasi Administrasi Kependudukan	Dinas Kependudukan dan Catatan Sipil

Sasaran Pembangunan RKPD 2026 Mengacu Pada RPJMD 2025-2029			Prioritas Daerah Pada RKPD Tahun 2026		Program Sesuai Dengan Prioritas Daerah	OPD Pengampu Program Prioritas
NO.	**Sasaran**	**Indikator**				
1	2	3	4		5	6
					4. Program Pengelolaan Profil Kependudukan	
					1. Program Pengarusutamaan Gender Dan Pemberdayaan Perempuan	Dinas Pemberdayaan Perempuan dan Anak
11	Meningkatnya kualitas pelayanan publik	1. Indeks Reformasi Hukum 2. Indeks Integritas Nasional (hasil Survei Penilaian Integritas Oleh KPK)	PD 5	Tatakelola Pemerintahan Terintegrasi, Taat Azaz dan Kolaboratif	1. Program Penyelenggaraan Pengawasan 2. Program Perumusan Kebijakan, Pendampingan Dan Asistensi	Inspektorat
		3. Indeks Sistem Pemerintahan Berbasis Elektronik 4. Indeks Pelayanan Publik 5. Indeks Daya Saing Daerah (IDSD)			1. Program Pengelolaan Aplikasi Informatika 2. Program Pengelolaan Informasi dan Komunikasi Publik	Dinas Komunikasi dan Informatika
12	Meningkatnya Akuntabilitas pemerintah	1. Nilai SAKIP			1. Program Pemerintahan dan Kesejahteraan Rakyat	Sekretariat Daerah

Sasaran Pembangunan RKPD 2026 Mengacu Pada RPJMD 2025-2029			Prioritas Daerah Pada RKPD Tahun 2026		Program Sesuai Dengan Prioritas Daerah	OPD Pengampu Program Prioritas
NO.	**Sasaran**	**Indikator**				
1	2	3	4		5	6
		2. Opini BPK			1. Program Pengelolaan Keuangan Daerah 2. Program Pengelolaan Barang Milik Daerah 3. Program Pengelolaan Pendapatan Daerah	Badan Keuangan dan Aset Daerah
					1. Program Pengelolaan Pendapatan Daerah	Badan Pendapatan Daerah
					1. Program Penyelesaian Sengketa Tanah Garapan 2. Program Penyelesaian Ganti Kerugian Dan Santunan Tanah Untuk Pembangunan	Dinas Perumahan, Kawasan Permukiman Dan Pertanahan
		3. Maturitas SPIP			1. Program Penyelenggaraan Pengawasan 2. Program Perumusan Kebijakan, Pendampingan Dan Asistensi	Inspektorat
		4. Indeks Kepuasan Masyarakat 5. Indeks Kepemimpinan Kepala Daerah (IKKD			1. Program Perencanaan, Pengendalian dan Evaluasi Daerah 2. Program Penunjang Urusan Pemerintahan Daerah Kabupaten/Kota 3. Program Riset dan Inovasi Daerah	Badan Perencanaan Pembangunan Riset dan Inovasi Daerah

Sasaran Pembangunan RKPD 2026 Mengacu Pada RPJMD 2025-2029			Prioritas Daerah Pada RKPD Tahun 2026		Program Sesuai Dengan Prioritas Daerah	OPD Pengampu Program Prioritas
NO.	Sasaran	Indikator				
1	2	3	4		5	6
					1. Program Kepegawaian Daerah 2. Program Pengembangan Sumber Daya Manusia	Badan Kepegawaian dan Pengembangan Sumber Daya Manusia
					1. Program Penyelenggaraan Pemerintahan Dan Pelayanan Publik 2. Program Pemberdayaan Masyarakat Desa Dan Kelurahan 3. Program Pembinaan Dan Pengawasan Pemerintahan Desa	Kecamatan Tulang Bawang Tengah
					1. Program Penyelenggaraan Pemerintahan Dan Pelayanan Publik 2. Program Pemberdayaan Masyarakat Desa Dan Kelurahan 3. Program Pembinaan Dan Pengawasan Pemerintahan Desa	Kecamatan Tulang Bawang Udik
					1. Program Penunjang Urusan Pemerintahan Daerah Kabupaten/Kota 2. Program Penyelenggaraan Pemerintahan Dan Pelayanan Publik	Kecamatan Gunung Terang

Sasaran Pembangunan RKPD 2026 Mengacu Pada RPJMD 2025-2029			Prioritas Daerah Pada RKPD Tahun 2026		Program Sesuai Dengan Prioritas Daerah	OPD Pengampu Program Prioritas
NO.	Sasaran	Indikator				
1	2	3	4		5	6
					3. Program Pemberdayaan Masyarakat Desa Dan Kelurahan 4. Program Pembinaan Dan Pengawasan Pemerintahan Desa	
					1. Program Penyelenggaraan Pemerintahan Dan Pelayanan Publik 2. Program Pemberdayaan Masyarakat Desa Dan Kelurahan 3. Program Pembinaan Dan Pengawasan Pemerintahan Desa	Kecamatan Gunung Agung
					1. Program Penyelenggaraan Pemerintahan Dan Pelayanan Publik 2. Program Pemberdayaan Masyarakat Desa Dan Kelurahan 3. Program Pembinaan Dan Pengawasan Pemerintahan Desa	Kecamatan Lambu Kibang
					1. Program Penyelenggaraan Pemerintahan Dan Pelayanan Publik 2. Program Pemberdayaan Masyarakat Desa Dan Kelurahan	Kecamatan Way Kenanga

Sasaran Pembangunan RKPD 2026 Mengacu Pada RPJMD 2025-2029			Prioritas Daerah Pada RKPD Tahun 2026		Program Sesuai Dengan Prioritas Daerah	OPD Pengampu Program Prioritas
NO.	Sasaran	Indikator				
1	2	3	4		5	6
					3. Program Pembinaan Dan Pengawasan Pemerintahan Desa	
					1. Program Penyelenggaraan Pemerintahan Dan Pelayanan Publik 2. Program Pemberdayaan Masyarakat Desa Dan Kelurahan 3. Program Pembinaan Dan Pengawasan Pemerintahan Desa	Kecamatan Tumijajar
					1. Program Penyelenggaraan Pemerintahan Dan Pelayanan Publik 2. Program Pemberdayaan Masyarakat Desa Dan Kelurahan 3. Program Pembinaan Dan Pengawasan Pemerintahan Desa	Kecamatan PagarDewa
					1. Program Penyelenggaraan Pemerintahan Dan Pelayanan Publik 2. Program Pemberdayaan Masyarakat Desa Dan Kelurahan 3. Program Pembinaan Dan Pengawasan Pemerintahan Desa	Kecamatan Batu Putih

Sasaran Pembangunan RKPD 2026 Mengacu Pada RPJMD 2025-2029			Prioritas Daerah Pada RKPD Tahun 2026		Program Sesuai Dengan Prioritas Daerah	OPD Pengampu Program Prioritas
NO.	**Sasaran**	**Indikator**				
1	2	3	4		5	6
13	Meningkatya Ketentraman dan Ketertiban Masyarakat	1. Tingkat Kriminalitas (Rasio) 2. Persentase Penegakan Hukum (Peraturan Daerah) 3. Indeks Risiko Bencana (IRB) 4. Cakupan Pelayanan Bencana Kebakaran (%)	PD 7	Mengembangkan kehidupan Masyarakat yang Harmonis, Aman, dan Berbudaya	1. Program Penguatan Ideologi Pancasila dan Karakter Kebangsaan 2. Program Peningkatan Peran Partai Politik dan Lembaga Pendidikan melalui Pendidikan dan Pengembangan Etika serta Budaya Politik 3. Program Pemberdayaan dan Pengawasan Organisasi Kemasyarakatan 4. Program Pembinaan dan Pengembangan Ketahanan Ekonomi, Sosial dan Budaya 5. Program Peningkatan Kewaspadaan Nasional dan Peningkatan Kualitas dan Fasilitasi Penanganan Konflik Sosial	Badan Kesatuan Bangsa dan Politik Daerah

Sasaran Pembangunan RKPD 2026 Mengacu Pada RPJMD 2025-2029			Prioritas Daerah Pada RKPD Tahun 2026		Program Sesuai Dengan Prioritas Daerah	OPD Pengampu Program Prioritas
NO.	Sasaran	Indikator				
1	2	3	4		5	6
					1. Program Peningkatan Ketenteraman dan Ketertiban Umum	Satuan Polisi Pamong Praja
					1. Program Pencegahan, Penanggulangan, Penyelamatan Kebakaran dan Penyelamatan Non Kebakaran	Dinas Pemadam Kebakaran
					1. Program Penanggulangan Bencana	Badan Penanggulangan Bencana Daerah
					1. Program Penanganan Bencana	Dinas Sosial
					1. Program Pemerintahan dan Kesejahteraan Rakyat	Sekretariat Daerah

Sasaran Pembangunan RKPD 2026 Mengacu Pada RPJMD 2025-2029			Prioritas Daerah Pada RKPD Tahun 2026		Program Sesuai Dengan Prioritas Daerah	OPD Pengampu Program Prioritas
NO.	**Sasaran**	**Indikator**				
1	2	3	4		5	6
14	Meningkatnya Pembangunan Kebudayaan	Persentase Kelompok Seni Yang Aktif Terlibat/mengadakan pertunjukan kesenian dalam 1 tahun Terakhir			1. Program Pengembangan Kesenian Tradisional 2. Program Pelestarian dan Pengelolaan Cagar Budaya	Dinas Pendidikan dan Kebudayaan
15	Meningkatnya Infrastruktur	1. Persentase Jalan Mantap Kabupaten 2. Persentase Panjang Jalan Yang dilengkapi Keselamatan Berkendara	PD 1	Pembangunan Infrastruktur Yang Berkualitas	1. Program penataan bangunan dan lingkungannya 2. Program penyelenggaraan jalan 3. Program pengembangan jasa konstruksi 4. Program penyelenggaraan penataan ruang	Dinas Pekerjaan Umum dan Penataan Ruang
					1. Program penyelenggaraan lalu lintas dan angkutan jalan (LLAJ) 2. Program pengelolaan Perlayaran	Dinas Perhubungan
16	Meningkatnya Akses dan Kualitas Layanan Irigasi, Air Minum dan Permukiman	1. Persentase Luas Sawah Beririgasi 2. Persentase Rumah Tangga Yang Memiliki Akses Terhadap Air Minum Layak 3. Persentase Rumah Layak Huni di Tangani			1. Program Pengelolaan Sumber Daya AIR (SDA) 2. Program Pengelolaan dan Pengembangan sistem air minum 3. Program Pengelolaan dan Pengembangan sistem air limbah	Dinas Pekerjaan Umum dan Penataan Ruang

Sasaran Pembangunan RKPD 2026 Mengacu Pada RPJMD 2025-2029			Prioritas Daerah Pada RKPD Tahun 2026		Program Sesuai Dengan Prioritas Daerah	OPD Pengampu Program Prioritas
NO.	**Sasaran**	**Indikator**				
1	2	3	4		5	6
					1. Program Kawasan Permukiman 2. Program Perumahan dan Kawasan Permukiman Kumuh 3. Program Peningkatan Prasarana, Sarana dan Utilitas Umum (PSU)	Dinas Perumahan, kawasan permukiman dan pertanahan
17	Meningkatnya Kualitas Lingkungan Hidup	Indeks Kualitas Lingkungan Hidup (IKLH)	PD 6	Penanganan Lingkungan Hidup Untuk Menjamin Keberlanjutan	1. Program Pengendalian Pencemaran dan/atau kerusakan lingkungan hidup 2. Program pengelolaan keanekaragaman hayati (kehati) 3. Program pengendalian bahan berbahaya dan beracun (B3) dan Limbah Bahan Berbahaya dan Beracun (Limbah B3) 4. Program peningkatan pendidikan, pelatihan dan penyuluhan lingkungan hidup untuk masyarakat 5. Program penghargaan lingkungan hidup untuk masyarakat 6. Program penanganan pengaduan lingkungan hidup 7. Program pengelolaan persampahan	Dinas Lingkungan Hidup

BAB V
RENCANA KERJA & PENDANAAN DAERAH

5.1. Rencana Kerja dan Pendanaan

Rencana kerja merupakan rencana teknis dari prioritas pembangunan yang dijabarkan kedalam beberapa sasaran, yang kemudia dibuat program dan dari program ini dideskripsikan lagi dalam bentuk kegiatan-kegiatan yang menjadi alat utama dalam mencapai sasaran-sasaran yang telah ditetapkan tersebut. Rencana program beserta kegiatan-kegiatannya ini berasal dari mekanisme pendekatan top down berupa usulan dari Perangkat Daerah terkait, bottom up berupa partisipasi masyarakat, serta pendekatan teknokratik. Pendekatan bottom up berasal dari aspirasi masing-masing wilayah dengan melihat kebutuhan dan persoalan yang dihadapi. Pendekatan top down berasal dari Perangkat daerah dengan melihat pada persoalan sektoral yang ditanganinya. Sementara pendekatan teknokratik berasal dari pemikiran dan perumusan prioritas pembangunan.

Perencanaan program dan kegiatan prioritas ini juga meliputi target pencapaian beserta indikatornya dan penganggaran yang akan dibebankan pada APBD kabupaten serta waktu dan lokasi pelaksanaannya. Program Prioritas yaitu program yang akan diselenggarakan oleh Perangkat Daerah, dimana program prioritas tersebut baik secara langsung maupun tidak langsung mendukung capaian pembangunan daerah atau prioritas dan sasaran pembangunan daerah, serta berhubungan dengan pemenuhan kebutuhan dasar dalam syarat pelayanan minimal. Berdasarkan Peraturan Pemerintah nomor 18 tahun 2016 tentang perangkat daerah, pasal 1 ayat (10) dan (11) bahwa urusan wajib adalah urusan pemerintahan yang wajib diselenggarakan oleh pemerintahan daerah dan urusan pilihan adalah urusan pemerintahan yang wajib diselenggarakan oleh daerah sesuai dengan potensi yang dimiliki daerah. Adapun untuk perencanaan pendaan dalam Perubahan RKPD Kaupaten Tulang Bawang Barat Tahun 2026 yang nantinya akan dijadikan landasan dan dasar dalam Perubahan Rencana Anggaran Pendapatan dan Belanja Daerah (P-RAPBD) Kabupaten Tulang Bawang Barat tahun 2026.

Rencana kerja dan pendanaan daerah pada Perubahan RKPD Kabupaten Tulang Bawang Barat Tahun 2026 disusun berdasarkan hasil evaluasi pelaksanaan RKPD sampai dengan Triwulan I Tahun 2026, penyesuaian kemampuan keuangan daerah, serta penyesuaian kebutuhan riil pelaksanaan program dan kegiatan pada masing-masing Perangkat Daerah. Perubahan rencana kerja dan pendanaan dimaksud dilakukan dalam rangka mengoptimalkan pencapaian target kinerja pembangunan daerah yang telah ditetapkan dalam RPJMD Kabupaten Tulang Bawang

Barat Tahun 2025-2029. Untuk memenuhi kebutuhan tersebut Pemerintah Daerah Kabupaten Tulang Bawang Barat melakukan upaya Optimasi dan sinergi sumber-sumber pendanaan pembangunan yaitu merupakan sebuah strategi kolaboratif yang dilaksanakan oleh pemerintah daerah Kabupaten Tulang Bawang Barat dalam memadukan berbagai instrumen keuangan baik dari pemerintah (pemerintah provinsi dan nasional) maupun non-pemerintah (CSR, Organisasi Sosial Kemasyarakatan) untuk menutupi kesenjangan fiskal (*fiscal gap*) guna memastikan pembangunan serta layanan publik tercapai secara efisien.

Dengan adanya efisiensi belanja daerah maka hal tersebut menyebabkan perubahan pada proyeksi pagu anggaran pada perangkat daerah di lingkup Pemeritah Daerah Kabupaten Tulang Bawang Barat dimana pada APBD tahun 2026 teranggarkan sebesar Rp.827.477.408.619,00 berubah menjadi senilai Rp.818.017.852.849,21 pada proyeksi Perubahan RKPD tahun 2026 Kabupaten Tulang Bawang Barat. Rincian proyeksi alokasi pagu belanja daerah per Perangkat Daerah pada Perubahan RKPD Kabupaten Tulang Bawang Barat Tahun 2026 disajikan pada tabel berikut :

Tabel 5.1.
Proyeksi Pagu Belanja Daerah per Perangkat Daerah
Pada Perubahan RKPD Kabupaten Tulang Bawang Barat Tahun 2026

No.	Perangkat Daerah	Pagu APBD Murni (Rp)	Proyeksi Pagu Perubahan RKPD (Rp)	Bertambah / (Berkurang) (Rp)
A.	**Urusan Pemerintahan Wajib Yang Berkaitan Dengan Pelayanan Dasar**			
1	Dinas Pendidikan dan Kebudayaan	253.651.182.616,00	256.467.430.206,00	2.816.247.590,00
2	Dinas Kesehatan	93.959.675.076,00	97.078.272.613,00	3.118.597.537,00
3	Dinas Pekerjaan Umum dan Penataan Ruang	107.171.968.313,00	107.897.092.859,00	725.124.546,00
4	Dinas Perumahan, Kawasan Permukiman dan Pertanahan	3.858.354.824,00	3.075.163.442,00	(783.191.382,00)
5	Satuan Polisi Pamong Praja	7.340.826.360,00	7.102.628.607,00	(238.197.753,00)
6	Dinas Pemadam Kebakaran	3.612.681.380,00	3.498.306.869,00	(114.374.511,00)
7	Badan Penanggulangan Bencana Daerah	2.433.887.016,00	2.168.280.906,00	(265.606.110,00)
8	Dinas Sosial	4.736.106.111,00	2.851.768.266,00	(1.884.337.845,00)
B.	**Urusan Pemerintahan Wajib Yang Tidak Berkaitan Dengan Pelayanan Dasar**			
9	Dinas Pemberdayaan Perempuan dan Perlindungan Anak	2.826.261.752,00	2.764.343.362,00	(61.827.390,00)
10	Dinas Ketahanan Pangan	2.617.717.803,00	2.280.468.537,00	(337.249.266,00)
11	Dinas Lingkungan Hidup	6.225.786.053,00	6.004.786.905,00	(220.999.148,00)
12	Dinas Kependudukan dan Pencatatan Sipil	3.603.306.919,00	3.466.634.581,00	(363.672.338,00)
13	Dinas Pemberdayaan Masyarakat dan Tiyuh	3.671.914.516,00	3.072.815.628,00	(599.098.888,00)

No.	Perangkat Daerah	Pagu APBD Murni (Rp)	Proyeksi Pagu Perubahan RKPD (Rp)	Bertambah / (Berkurang) (Rp)
14	Dinas Pengendalian Penduduk dan Keluarga Berencana	5.315.272.789,00	5.066.171.142,00	(249.101.647,00)
15	Dinas Perhubungan	5.196.111.379,00	5.064.187.309,00	(131.924.070,00)
16	Dinas Komunikasi dan Informatika	7.830.259.836,00	5.702.891.774,00	(2.127.368.062,00)
17	Dinas Koperasi, UKM, Perindustrian dan Perdagangan	4.366.458.785,00	4.898.494.779,00	(307.964.006,00)
18	Dinas Penanaman Modal dan PTSP	5.269.747.444,00	5.660.836.919,00	391.089.475,00
19	Dinas Pemuda, Olahraga dan Pariwisata	5.720.714.900,00	5.114.978.428,00	(605.736.472,00)
20	Dinas Perpustakaan dan Arsip Daerah	2.636.768.218,00	2.703.885.386,00	67.117.168,00
C. Urusan Pemerintahan Pilihan				
21	Dinas Perikanan	2.071.735.668,00	1.988.510.328,00	(83.225.340,00)
22	Dinas Tanaman Pangan, Hortikultura dan Perkebunan	7.660.407.217,00	3.064.804.445,00	(4.595.602.772,00)
23	Dinas Peternakan dan Kesehatan Hewan	4.336.125.710,00	3.147.377.583,00	(1.188.748.127,00)
24	Dinas Tenaga Kerja dan Transmigrasi	2.532.238.393,00	2.259.982.177,00	(272.256.216,00)
D. Unsur Pendukung Urusan Pemerintahan				
25	Sekretariat Daerah	35.789.048.964,00	40.066.087.200,00	277.038.236,00
26	Sekretariat DPRD	40.513.200.000,00	40.550.191.545,00	36.991.545,00
E. Unsur Penunjang Urusan Pemerintahan				
27	Badan Perencanaan Pembangunan, Riset dan Inovasi Daerah	7.295.014.081,00	5.796.891.867,00	(1.498.122.214,00)
28	Badan Keuangan dan Aset Daerah	150.285.586.042,00	146.450.145.102,21	(3.572.440.939,79)

No.	Perangkat Daerah	Pagu APBD Murni (Rp)	Proyeksi Pagu Perubahan RKPD (Rp)	Bertambah / (Berkurang) (Rp)
29	Badan Pendapatan Daerah	6.149.809.902,00	5.618.852.935,00	(530.956.967,00)
30	Badan Kepegawaian dan Pengembangan SDM	4.949.807.676,00	4.427.617.522,00	(522.190.154,00)
F. Unsur Pengawasan Urusan Pemerintahan				
31	Inspektorat Daerah	12.095.085.101,00	11.632.356.505,00	(462.728.596,00)
G. Unsur Kewilayahan				
32	Kecamatan Tulang Bawang Tengah	3.345.584.632,00	3.109.980.688,00	(235.603.944,00)
33	Kecamatan Tulang Bawang Udik	1.641.555.280,00	1.556.957.385,00	(84.597.895,00)
34	Kecamatan Gunung Terang	1.292.716.749,00	1.518.757.501,00	226.040.752,00
35	Kecamatan Gunung Agung	1.349.550.946,00	1.292.082.646,00	(57.468.300,00)
36	Kecamatan Lambu Kibang	1.303.253.895,00	1.308.860.538,00	5.606.643,00
37	Kecamatan Way Kenanga	1.365.359.666,00	1.443.475.646,00	78.115.980,00
38	Kecamatan Tumijajar	2.661.778.791,00	2.386.568.489,00	(275.210.302,00)
39	Kecamatan Pagar Dewa	1.308.958.772,00	1.429.161.202,00	120.202.430,00
40	Kecamatan Batu Putih	1.350.275.904,00	1.447.148.139,00	96.872.235,00
H. Unsur Pemerintahan Umum				
41	Badan Kesatuan Bangsa dan Politik Daerah	5.331.313.140,00	5.582.513.888,00	251.200.748,00
	TOTAL	**827.477.408.619,00**	**818.017.852.849,21**	**(9.459.555.769,79)**

Sumber : BKAD Tubaba 2026

Berdasarkan tabel di atas, perubahan alokasi pagu belanja pada beberapa Perangkat Daerah hampir diseluruhnya mengalami efisiensi rencana (proyeksi belanja) namun ada di beberapa perangkat daerah terjadi penambahan proyeksi belanja sebagai akibat adanya penyesuaian dari proyeksi belanja pegawai pada perangkat daerah tersebut. Selanjutnya untuk rincian perubahan anggaran belanja dari setiap perangkat daerah di lingkup Pemerintah Daerah Kabupaten Tulang Bawang Barat dalam dokumen Perubahan RKPD tahun 2026 sampai dengan sub kegiatan kami sampaikan pada akhir dokumen Perubahan RKPD tahun 2026 Kabupaten Tulang Bawang Barat ini yaitu setelah BAB VI Penutup dan setelah Tabel Rincian Evaluasi setiap Perangkat Daerah sampai dengan triwulan I tahun 2026.

5.2. Rencana Perubahan Target Kinerja Penyelenggaraan Pemerintah Daerah

Indikator Kinerja Penyelenggaraan Pemerintah Daerah diperlukan untuk memberikan gambaran tentang ukuran keberhasilan penyelenggaraan pemerintah daerah. Indikator Kinerja Utama (IKU) merupakan suatu parameter yang dibentuk untuk mengetahui keberhasilan dari tujuan dan sasaran strategis dari suatu organisasi yang berfungsi untuk memperoleh informasi kinerja yang dinilai penting dan diperlukan dalam menyelenggarakan manajemen kinerja serta ukuran keberhasilan dan pencapaian suatu tujuan dan sasaran strategis (Permen PAN, 2007). Kedua fungsi tersebut dapat digunakan untuk evaluasi dalam rangka memperbaiki kinerja dan peningkatan akuntabilitas kinerja. Aspek akuntabilitas kinerja ini menjadi salah satu tantangan yang dihadapi oleh pemerintah dalam melaksanakan pembangunan khususnya di Kabupaten Tulang Bawang Barat. Pengimplementasian indeks kinerja utama di Kabupaten Tulang Bawang Barat dalam perencanaan akan menghasilkan dampak secara simultan baik positif maupun negatif.

Indikator Kinerja Penyelenggaraan Pemerintah Daerah pada akhirnya menjadi ukuran efektivitas dan efisiensi tata kelola pemerintahan secara umum yang sasaran utamanya adalah pemenuhan kebutuhan masyarakat melalui ketersediaan pelayanan publik. Hal ini ditunjukkan dari akumulasi pencapaian indikator kinerja tujuan dan indikator kinerja sasaran pada tahun 2026, dimana pada saat penyusunan Rencana Kerja Pemerintah Daerah (RKPD) Tahun 2026 Kabupaten Tulang Bawang Barat masih mengacu pada RPJMD tahun 2025 – 2029 yang dalam proses penyusunan yaitu tahap Rancangan RPJMD tahun 2025-2029 Kabupaten Tulang Bawang Barat sehingga pada Perubahan RKPD tahun 2026 Kabupaten Tulang Bawang Barat perlu dilakukan penyesuian dari indikator dan taget yang ditetpakan dalam Indikator Kinerja Penyelenggaraan Pemerintah Daerah tahun 2026 dengan dokumen Peraturan Daerah Nomor 8 tahun 2025 tentang RPJMD tahun 2025-2029 Kabupaten Tulang Bawang Barat.

Penyajian Indikator kinerja penyelenggaraan pemerintah daerah meliputi: indikator kinerja, satuan, dan penetapan target kinerja Perubahan Tahun 2026.

5.2.1. Indikator Kinerja Utama (IKU) Daerah Perubahan Tahun 2026

Indikator Kinerja Utama Daerah merupakan indikator yang digunakan untuk memberikan Gambaran keberhasilan pencapaian tujuan dan sasaran pada akhir periode perencanaan pembangunan, dan dalam rangka upaya pencapaianya ditahun 2026, maka perlu ditetapkan target pada indikator kinerja utama daerah tahun 2026 yang mengacu pada IKU RPJMD Kabupaten Tulang Bawang Barat tahun 2025-2029 perencanaan tahun 2026 serta realisasi capaian kinerja indikator di tahun 2025, sebagaimana dapat dilihat pada Tabel 5.2.

Tabel 5.2

Target Indikator Kinerja Utama (IKU) Daerah Kabupaten Tulang Bawang Barat
Perubahan Rencana Kerja Pemerintah Daerah Tahun 2026

No	INDIKATOR	Satuan	TARGET KINERJA			
			Realisasi	Target		
			2025	RKPD 2026	P- 2026	
					RPJMD	RKPD
I.	**INDIKATOR KINERJA UTAMA (IKU)**					
Misi 1. **Meningkatkan Kualitas SDM yang Kreatif dan Inovatif Dengan Meningkatkan Pelayanan Kesehatan dan Pendidikan**						
1	Indeks Pembangunan Manusia (IPM)	Persen	70,61	71,35	71,35	71,35
2	Usia Harapan Hidup (UHH)	Tahun	74,55	74,74	74,74	74,74
3	Rata-Rata lama sekolah penduduk usia di atas 15 tahun	Tahun	7,81	7,92	7,92	7,92
4	Harapan Lama Sekolah	Tahun	12,3	12,36	12,36	12,36
5	Indeks Pembangunan Gender (IPG)	Angka	89,72 **	90,21	90,21	90,21
6	Indeks Perlindungan anak	Angka	68,49 **	65,13	65,13	68,49 **
Misi 2 **Meningkatkan Produktivitas dan Daya Saing Sektor-Sektor Ekonomi Produktif**						
7	Laju Pertumbuhan Ekonomi	Persen	5,15	4,76	4,76	5,52-5,60
8	Tingkat Inflasi	Persen	2,68	2,7 - 3,5	2,7 - 3,5	1,50 - 2,70
9	Rasio Gini	Angka	0,239	0,219 - 0,269	0,219 - 0,269	0.219 - 0,269
10	Tingkat Kemiskinan	Persen	6,72	7,15	7,15	6,40 - 6,70
11	Tingkat Pengangguran Terbuka	Persen	3,71	3,62	3,62	3,62
Misi 3 **Menyelenggarakan Tata Kelola Pemerintahan yang Terintegrasi, Taat Azaz, dan Kolaboratif**						
12	Indeks RB	Sekor	B (67,53)	B (68,95)	B (68,95)	B (68,95)
13	Indeks Sistem Pemerintahan Berbasis Elektronik	Angka	2,62			
	Indeks Pemerintahan Digital	Angka	-	1,1	1,1	1,1

No	INDIKATOR	Satuan	TARGET KINERJA			
			Realisasi	Target		
			2025	RKPD 2026	P- 2026	
					RPJMD	RKPD
14	Nilai SAKIP	Angka	60,48	B (61,39)	B (61,39)	B (61,39)
15	Opini BPK	Opini	WTP **	WTP	WTP	WTP
16	Maturitas SPIP	Angka	3,02	Level 3 (3,136)	Level 3 (3,136)	Level 3 (3,136)
17	Indeks Kepuasan Masyarakat	Angka	78,34 (Baik)	77,20 (Baik)	77,20 (Baik)	79,20 (Baik)
Misi 4 **Membangun Kehidupan Masyarakat yang Aman, Harmonis, Berkeadilan, dan Berbudaya**						
18	Indeks Kerukunan Umat Beragama (IKUB)	Angka	77,8	77,08	77,08	78,08
Misi 5 **Meningkatkan Pembangunan Infrastruktur serta Pengembangan Wilayah yang Merata dan Berkelanjutan**						
19	Indeks Kualitas Layanan Infrastruktur (IKLI)	Persen	72,45 **	C (76,45)	C (76,45)	C (76,45)
20	Persentase Jalan Mantap Kabupaten	Persen	40,16	44,34	44,34	63,55
21	Indeks Kualitas Lingkungan Hidup (IKLH)	Angka	70,65	68.31	67,05	73,15

5.2.2. Indikator Kinerja Penyelenggaran Pemerintahan Daerah

Indikator Kinerja Daerah merupakan ukuran keberhasilan pencapaian penyelenggaraan pemerintahan daerah yang mencakup indikator makro Pembangunan dan indikator kinerja kunci . Indikator Kinerja Daerah Kabupaten Tulang Bawang Barat Tahun 2026 pada setiap urusan penyelenggaraan pemerintahan daerah yang dilaksanakan oleh Perangkat Daerah Kabupaten Tulang Bawang Barat, sebagaimana dapat dilihat pada tabel 5.3.

Tabel 5.3

Target Indikator Kinerja Daerah (IKD) dan Indikator Kinerja Kunci (IKK)
Perubahan RKPD Kabupaten Tulang Bawang Barat Tahun 2026

No		INDIKATOR	Satuan	TARGET KINERJA			
				Realisasi	Target		
				2025	RKPD 2026	P - 2026	
						RPJMD	P- RKPD
II.	**INDIKATOR KINERJA DAERAH (IKD)**						
A.	**Indikator Kinerja Makro**						
	1	Laju Pertumbuhan Ekonomi	Persen	5,15	4,76	5,18	5,52-5,60
	2	Tingkat Kemiskinan	Persen	6,72	7,15	6,90-7,15	6,40 - 6,70
	3	PDRB Perkapita	Rp. Juta	55,87	56,541	61,3	56,541
	4	Tingkat Pengangguran Terbuka	Persen	3,71	3,62	3,62	3,62
	5	Indeks Gini	Angka	0,239	0,219 - 0,269	0,219-0,269	0,219-0,269
	6	Indeks Pembangunan Manusia (IPM)	Angka	70,61	71,35	71,2	71,35
	7	Kontribusi PDRB Kabupaten Terhadap PDRB Provinsi	Persen	3,23	3,30	3,18	3,30
	8	Indeks Kualitas Lingkungan Hidup	Angka	70,65	68,31	67,05	73,15
	9	Penurunan Emisi Gas Rumah Kaca Kumulatif *)	Ton CO2e	67.378,80	43.947,44	43.947,44	43.947,44
B	**IKD Aspek Geografi dan Demografi**						
	1	Indeks Ketahanan Pangan	Angka	68,33	85,84	85,84	71,84
	2	Prevalensi Ketidakcukupan Konsumsi Pangan	Persen	11,13	7,05	7,05	10,05
	3	Konsumsi Listrik Per Kapita	Kwh/Kapita		750	750	750
	4	Persentase Rumah Tannga Dengan Akses Sumber Air Minum Aman	Persen	3,78	63,26	2,31	3,80
	5	**Indeks Kualitas Lingkungan Hidup**	Angka	70,65	68,31	**67,05**	73,15
	6	Rumah Tangga Dengan Akses Sanitasi Aman	Persen	0	64,71	0,19	0,29
	7	Timbulan Sampah Terolah di Fasilitas Pengolahan Sampah	Persen	13,22	35,81	35,81	17,25
	8	Proporsi Rumah Tangga Dengan Layanan Penuh Pengumpulan Sampah	Persen	25,92	32.21	32,21	30,42
	9	**Penurunan Emisi Gas Rumah Kaca Kumulatif *)**	**Ton CO2e**	**67.378,06**	43.947,44	**43.947,44**	**47596,35**

No		INDIKATOR	Satuan	TARGET KINERJA			
				Realisasi	Target		
				2025	RKPD 2026	P - 2026	
						RPJMD	P- RKPD
	10	Indeks Resiko Bencana	Angka	112,66	112,50	118,8	115,69
	11	Laju Pertumbuhan Penduduk	Persen	1,04	0,23	0,23	1,04
	12	Koefisiensi Variasi Harga Antar Wilayah Tingkat Kabupaten *)	Angka		5,02	5,08	5,02
C	**IKD Aspek Kesejahteraan Masyarakat**						
	1	Prevalensi Stunting	Persen	13,4 **	11,70	12,15	12,15
	2	Cakupan Kepesertaan JKN (%)	Persen	87,96	88,25	87,93	88,80
	3	Laju Pertumbuhan Ekonomi	Persen	5,15	4,76	5,18	5,52-5,60
	4	Tingkat Kemiskinan	Persen	6,72	7,15	6,90-7,15	6,40 - 6,70
	5	Kemiskinan Ekstrim	Persen	0,69 **		0,59	0,58
	6	PDRB Perkapita	Rp. Juta	55,87	56,541	61,3	56,541
	7	Persentase Peningkatan Nilai PDRB Sektor Pertanian, Kehutanan dan Perikanan	Persen	-2,13	4,40	4,3	4,3
	8	Indeks Akses Keuangan Daerah (IKAD)			2,51	2,51	2,51
	9	Tingkat Pengangguran Terbuka	Persen	3,71	3,62	3,62	3,5 - 3,6
	10	**Indeks Gini**	**Angka**	**0,239**	0,219 - 0,269	**0,219-0,269**	0,219 - 0,269
	11	Indeks Modal Manusia *)		-	0,53	0,53	0,53
	12	Kontribusi Sektor Industri Dalam PDRB	Persen	28,6	28,22	28,22	28,83
	13	Usia Harapan Hidup	Tahun	74,55	74,74	74,74	74,74
	14	Prevalensi Stunting	Persen	13,4 **	9,25	9,25	12,15
	15	Proporsi Penduduk Berusia 15 Tahun ke atas Yang Berkualifikasi Pendidikan Tinggi	Persen	4,55	6,54	6,54	5,54
	16	Rata – Rata Lama Sekolah Penduduk Usia diatas 15 Tahun	Tahun	7,81	7,92	7,92	7,92
	17	Angka Literasi Numerasi	Skor		40,46	40,46	40,46
	18	Indeks Pembangunan Literasi Masyarakat (IPLM)	Angka	48,8	63,32	63,32	63,32
	19	Cakupan Kepesertaan Jaminan Sosial Tenaga Kerja	%	23,19	38,11	38,11	38,11
	20	Indeks Kerukunan Umat Beragama	Angka	77,8	77,08	77,08	77,08
	21	Indeks Pembangunan Kebudayaan *)	Angka	57,82	59,82	59,82	59,82
	22	Indeks Perlindungan Anak	Angka	68,49**	65,13	65,13	65,13

No		INDIKATOR	Satuan	TARGET KINERJA			
				Realisasi	Target		
				2025	RKPD 2026	P - 2026	
						RPJMD	P- RKPD
	23	Indeks Ketimpangan Gender	Angka	0,475**	0,446	0,446	0,446
	24	Indeks Pembangunan Gender	Angka	90**	90,21	90,21	90,21
	25	Persentase Pekerja Lulusan Pendidikan Menengah dan Tinggi yang Bekerja (%)	Persen		33,65	33,65	33,65
	26	Persentase Rumah Layak Huni Ditangani	Persen	49,42	49,03	49,03	50,50
	27	Proporsi Jumlah Usaha Kecil dan Menengah Non Pertanian Pada Level Kabupaten	Persen		90,34	90,34	90,33
	28	Pengeluaran Perkapita Yang Disesuaikan	Ribu Rupiah	10,032	9,999	9,999	9,999
	29	Proporsi Jumlah Industri Kecil dan Menengah Pada Level Kabupaten	Persen	0,17	1,59	1,59	1,59
	30	Indeks Pembangunan Pemuda *)	Indeks	56.67**	60,53	60,53	58,53
	31	Rumah Tangga Dengan Akses Sanitasi Aman	Persen	-	0,19	0,19	0,19
	32	Timbulan Sampah Terolah di Fasiltas Pengelolaan Sampah	Persen	13,22	35,00	35	15,54
	33	Rumah Tangga dengan Layanan Penuh Pengumpulan Sampah	Persen	25,92	32,25	32,25	30,55
	34	Konsumsi Listrik Per Kapita	Kwh		750,00	750	750
	35	Kapasitas Air Baku *)	(M3/Detik)	-	0,44	0,44	0,44
	36	Persentase Rumah Tangga Aksas air Minum aman (layak)	Persen	3,78	2,31	2,31	3,98
D	**IKD Aspek Daya Saing Daerah**						
	1	Rasio PDRB Industri Pengolahan	Persen	28,6	28,22	28,22	28,93
	2	Rasio PDRB Akomodasi Makan dan Minum	Persen	0,99	1,23	1,23	1,23
	3	Rasio PDRB Ekonomi Kreatif	Persen			1,91	1,91
	4	Rasio PDRB Perdagangan Besar dan Eceran, Reparasi Mobil	Persen	14,85	14,95	14,95	14,95
	5	Rasio Kewirausahaan	Persen	4,76	2,75	2,75	4,5
	6	Tingkat Pertisipasi Angkatan Kerja Perempuan	Persen	53,68	55,14	55,14	54,79
	7	Pertumbuhan Investasi	Persen	8,7	5	5	8,7
	8	Indeks Ekonomi Biru Indonesia *)	Angka		27,57	27,57	27,57
	9	Porsi EBT dalam Bauran Energi Primer *)	Persen		36,45	36,45	36,45

No		INDIKATOR	Satuan	TARGET KINERJA			
				Realisasi	Target		
				2025	RKPD 2026	P - 2026	
						RPJMD	P- RKPD
	10	Pembentukan Modal Tetap Bruto	Persen	29,4	29,99	29,99	29,99
	11	Indeks Kepuasan Layanan Infrastruktur (IKLI)	Angka		C (76,45)	C (76,45)	C (76,45)
	12	Persentase Rumah Layak Huni di Tangani	Persen	49,42	49,03	49,03	50,71
	13	Persentase Desa Mandiri	Persen	23	22	24	26
	14	Rasio Pajak Daerah Terhadap PDRB	Persen	0,38	0,41	0,41	0,41
	15	Tingkat Inflasi *)	Persen	2,68	2,7 - 3,5	2,7-3,5	2,6-3,6
	16	Return On Aset (ROA) BUMD	Persen	2,78	4,08	4,08	3,26
	17	Indeks Kepemimpinan Kepala Daerah (IKKD)	Angka		70	70	70
	18	Tingkat Kriminalitas (Rasio)	Angka	150,65	120,91	120,91	120,91
	19	Persentase Penegakan Hukum (Peraturan Daerah)	Persen	42,86	44	44	44
	20	Persentase Kelompok Seni Yang Aktif Terlibat / Mengadakan Pertunjukan Kesenian Dalam Satu Tahun Terakhir	Persen	68	75	75	75
	21	Persentase Panjang Jalan Yang Dilengkapi Fasilitas Keselamatan	Persen	-	82,25	82,25	82,25
	22	Persentase Luas Areal Fungsi Irigasi Dalam Kondisi Baik	Persen	48,16	40,88	40,88	48,88
	23	Rasio Volume Usaha Koperasi Terhadap PDRB	Persen		0,49	0,49	0,49
	24	Indeks Daya Saing Daerah (IDSD)	Angka	3,38	3,28	3,28	3,50
E.	**IKD Aspek Pelayanan Umum**						
	1	Indeks Reformasi Hukum	Angka	AA (96,22)	97,00 (AA)	B (68,95)	97,00 (AA)
	2	Indeks Sistem Pemerintahan Berbasis Elektronik	Angka	2,62			
		Indeks Pemerintahan Digital (PEMDI)	Angka	-	1,1	1,1	1,1
	3	Indeks Pelayanan Publik	Angka	3,51 (B)	3,62 (B)	3,62 (B)	3,62 (B)
	4	Hasil Survei Penilaian Integritas (SPI)	Angka	68	68,42	67	68,42
	5	Persentase Penegakan Hukum (Peraturan Daerah)	Persen	42,86	44	44	46
	6	Indeks Pebangunan Kebudayaan *)	Indeks	57,82	59,13-59,17	59,13-59,17	59,18-59,25

No		INDIKATOR	Satuan	TARGET KINERJA			
				Realisasi	Target		
				2025	RKPD 2026	P - 2026	
						RPJMD	P- RKPD
	7	Indeks Pengeloaan Keuangan Daerah (IPKD)	Indeks	74,48	76,98	76,98	76,98
	8	Indeks Inovasi Daerah (IID)	Nilai	51,97 (Inovatif)	53,55 (Inovatif)	53,55 (Inovatif)	53,55 (Inovatif)
	9	Cakupan Layanan Penyelamatan dan Evakuasi Korban	Persen	42,1	66,00	66,00	66,00
	10	Indeks Pembangunan Teknologi Infromasi dan Komunikasi *)	Indeks	-	5,88	5,88	5,88
	11	Persentase Fasilitas Pemerintah Tiyuh Terkoneksi Internet	Persen	-	56	56	56
	12	Indeks Demokrasi Indonesia *)	Indeks		-	-	
	13	Proporsi Penduduk Yang Merasa Aman Berjalan Sendirian di Area Tempat Tinggalnya *)	Persen		72,56	72,56	72,56
	14	Persentase Capaian Pelaksanaan Aksi HAM	Persen		100	100	100
	15	Indeks Akses Keuangan Daerah (IKAD) / Inklusi Keuangan	Indeks		2,51	2,51	2,51
III	**INDIKATOR KINERJA KUNCI (IKK) PERANGKAT DAERAH**						
A	**URUSAN PEMERINTAHAN WAJIB YANG BERKAITAN DENGAN PELAYANAN DASAR**						
1	**Urusan Pemerintahan Bidang Pendidikan**						
	a	Angka rata-rata lama sekolah	Tahun	7,81	7,92	7,92	7,92
	b	Nilai Harapan Lama Sekolah	Tahun	12,3	12,36	12,36	12,36
	c	Angka Patisipasi Murni (APM) SD/MI/PAKET A	Persen	95,9	100	100	100
	d	Angka Patisipasi Murni (APM) SMP/MTS/PAKET B	Persen	81,9	100	100	100
	e	Angka Pertisipasi Murni (APM) PAUD	Persen	66,55	78	78	67,80
	f	Angka Pertisipasi Kasar (APK) SD/MI/PAKET A	Persen	100,82	100	100	100
	g	Angka Pertisipasi Kasar (APK) SMP/MTS/PAKET B	Persen	98,42	100	100	100
	h	Nilai SAKIP Perangkat Daerah	Angka	B (60,48)	B (61,39)	B (61,39)	B (61,39)
	i	Jumlah Warganegara Usia 5-6 tahun yang berpartisipasi dalam Pendidikan PAUD	Persen	90,17	75,15	75,15	90,17
	j	Jumlah Warga Negara Usia 7-15 tahun yang berpertisipasi dalam Pendidikan dasar	Persen	97,8	97,76	97,76	97,90

No	INDIKATOR		Satuan	TARGET KINERJA			
				Realisasi	Target		
				2025	RKPD 2026	P - 2026	
						RPJMD	P- RKPD
	k	Jumlah Warga Negara Usia 7-18 yang berpartisipasi dalam Pendidikan dasar dan atau menengah yang berpatisipasi dalam Pendidikan kesetaraan	Persen	7,57	11,67	11,67	9,67
	l	Skor Kemampuan Literasi SD	Skor	48,27	57,42	57,42	49,92
	m	Skor Kemampuan Numerasi SMP	Skor	41,64	52,82	52,82	43,72
	n	Skor Kemampuan Literasi SMP	Skor	66,3	66,67	66,67	66,67
	o	Peningkatan Proporsi Jumlah Satuan PAUD yang Mendapatkan Minimal Akreditasi B	Persen	37,7	42,95	42,95	39,95
	p	Guru bersertifikat pendidik	Persen	80	69	69	83
	q	Pertumbuhan Proporsi Guru PAUD Formal dengan kualifikasi S1 / D IV	Perse	45,49	38,76	38,76	45,89
	r	Iklim keamanan SD	Persen	66,27	69,61	69,61	69,61
	s	Iklim keamanan SMP	Persen	66,47	70,02	70,02	70,02
	t	Iklim kebhinekaan SD	Persen	61,94	70,26	70,26	63,47
	u	Iklim kebinekaan SMP	Persen	63,77	69,22	69,22	65,22
	v	Iklim inklusivitas SD	Persen	51,88	58,13	58,13	55,13
	w	Iklim inklusivitas SMP	Persen	56,49	58,66	58,66	58,66
2	**Urusan Pemerintahan Bidang Kesehatan**						
	a	Angka Kematian Ibu	per 100.000 kelahiran hidup	86,32 per 100.00 penduduk	39,1 Per 100. 000 Penduduk	39,1 Per 100. 000 Penduduk	39,1 Per 100. 000 Penduduk
	b	Angka Kematian Bayi	Per 1000 kelahiran hidup	6,5 per 1000 kelahiran hidup	3 Per 1000 kelahiran hidup	3 Per 1000 kelahiran hidup	3 Per 1000 kelahiran hidup
	c	Prevalensi *Wasting*	Persen	2,52	5,5	5,5	5,3
	d	Cakupan Keaktifan Kepesertaan Jaminan Kesehatan Nasional	Persen	85,61	80	80	90,80
	e	Nilai SAKIP Perangkat Daerah	Angka	B (63.00)	B (62,60)	B (62,60)	B (64,10)

No		INDIKATOR	Satuan	TARGET KINERJA			
				Realisasi	Target		
				2025	RKPD 2026	P - 2026	
						RPJMD	P- RKPD
	f	Persentase ANC Minimal 6 Kali (K6) (%)	Persen	75,6	82	82	80
	g	Cakupan Imunisasi Lengkap 14 Antigen(%)	Persen	71,05	76	76	73
	h	Cakupan Penemuan kasus TBC (Notifikasi Kasus TBC)	Persen	60,2	90	90	80
	i	Angka Keberhasilan Pengobatan Tuberculosis	Persen	65,8	90	90	80
	j	Indeks Penilaian Standar Pelayanan Minimal	Persen	79,54	100	100	100
	k	Persentase Penerima Pemeriksaan Kesehatan Gratis	Persen	10	20	20	20
	l	Persentase Pelayanan Kesehatan yang Terakreditasi	Persen	100	100	100	100
	m	Persentase Peningkatan Kompetensi SDM Bidang Kesehatan	Persen	20	22	22	22
	n	Persentase Kabupaten/Kota dengan minimal 75% posyandu siklus hidup yang aktif	Persen	91	75	75	75
	o	Persentase Cakupan Sediaan Farmasi, Alat Kesehatan dan Makanan Minuman	Persen	96	60	60	76
3	**Urusan Pemerintah Bidang Pekerjaan Umum dan Penataan Ruang**						
	a	Persentase Jalan Mantap	Persen	40,16	44,34	44,34	63,55
	b	Persentase pemenuhan kebutuhan masyarakat akan air Minum aman	Persen	3,78	2,31	2,31	4,00
	c	Persentase pemenuhan kebutuhan masyarakat akan sanitasi aman	Persen	0	0,19	0,19	0,19
	d	Persentase Luas Areal Fungsi Irigasi Dalam Kondisi Baik	Persen	48,16	40,88	40,88	49,16
	e	Persentase Penerbitan Perizinan yang sesuai dengan perencanaan tata ruang	Score	83	82	82	82
	f	Nilai SAKIP Perangkat Daerah	Persen	62,77	63	63	63
	g	Persentase Jembatan Kondisi baik	Persen	0	83,2	83,2	83,2
	h	Persentase ketersediaan tenaga lokal jasa konstruksi yang bersertifikat.	Persen	15,5	31,17	31,17	16,93
	i	Persentase Cakupan Drainase dalam kondisi baik	Persen	0	15,69	15,69	15,69
	j	Persentase Jumlah Rumah Tangga yang Terlayani Pengembangan Sistem Dan Pengelolaan Persampahan	Persen	46	31,27	31,27	46,56

No		INDIKATOR	Satuan	TARGET KINERJA			
				Realisasi	Target		
				2025	RKPD 2026	P - 2026	
						RPJMD	P- RKPD
	k	Persentase Bangunan Gedung yang berizin sesuai dengan rencana tata ruang	Persen		50	50	50
4	**Urusan Permintah Bidang Perumahan Rakyat dan Kawasan Permukiman**						
	a	Persentase warga negara korban bencana atau relokasi program kabupaten/kota yang memperoleh rumah layak huni	Persen	100	90	90	90
	b	Persentase kebutuhan tanah yang disediakan bagi pembangunan untuk kepentingan umum dan kepentingan lainnya	Persen	100	95	95	95
	c	Persentase Luas kawasana permukiman kumuh dibawah 10 Ha yang ditangani	Persen	97	90	90	90
	d	Persentase RTH kawasan perumahan dan permukian yang tertangani	Persen	100	100	100	100
5	**Urusan Pemerintah Bidang Ketentraman, Ketertiban Umum, dan Perlindungan Masyarakat**						
	Dinas Pemadam Kebakaran dan Penyelamatan						
	a	Indeks penyelenggaraan Trantibumlinmas Bidang Pemadam Kebakaran	Angka	71	42	42	73,00
	b	Cakupan layanan penyelamatan dan evakuasi korban kebakaran	Persen	42,1	66	66	43,1
	c	Persentase pelayanan penyelamatan dan evakuasi korban kebakaran	Persen	100	75,5	75,5	100
	d	Nilai SAKIP Perangkat Daerah (Dinas Pemadam Kebakaran dan Penyelamatan.	Nilai	61,34	56,3	56,3	62,34
	e	Respon Time Kebakaran	Menit	15,9	15	15	15,9
	f	Tingkat Waktu Tanggap Daerah Layanan	Persen	41,1	42,5	42,5	42,5
	g	Prosentase Penanggulangan Kebakaran	Persen	100	100	100	100
	h	Jumlah Aparatur yang Tersertifikasi	Orang	-	15	15	15
	Satuan Polisi Pamong Praja (Sat. Pol PP)						
	a	Persentase Perda dan Perkada yang ditegakkan	Persen	42,86	39,02	39,02	43,35

No	INDIKATOR		Satuan	TARGET KINERJA			
				Realisasi	Target		
				2025	RKPD 2026	P - 2026	
						RPJMD	P- RKPD
	b	Persentase Penyelanggaraan Tibumtranmas	Persen	85,71	75	75	86,71
	c	Persentase Cakupan Perlindungan Masyarakat	Orang	6,3	65	65	6,5
	d	Persentase PPNS yang ditingkatkan Kompetensinya	Persen	0	50	50	50
	e	Nilai SAKIP Perangkat Daerah (Satuan Polisi Pamomg Praja)	Angka	62,51	58,75	58,75	63,00
	f	Jumlah Perda dan Perkada yang ditegakkan	perda	9	12	12	10
	g	Jumlah Operasi Penegakan Perda yang dilaksanakan	kali	14	14	14	15
	h	Jumlah Penertiban yang dilaksanakan	kali	7	12	12	10
	i	Jumlah Kegiatan Pengamanan Ketertiban Umum	kali	22	30	30	27
	j	Jumlah Pengawalan Pejabat yang dilaksanakan	kali	179	252	252	200
	k	Persentase pengaduan trantibum dalam kabupaten/kota yang ditangani	persen	-	100	100	100
	l	Persentase aparatur Satpol PP yang telah mengikuti diklat dasar, diklat teknis dan diklat fungsional	persen	0	40	40	40
	m	Jumlah anggota Linmas yang dilatih/diberikan pembinaan	orang	90	100	100	100
	n	Jumlah polisi pamong praja yang memiliki kualifikasi sebagai PPNS	orang	1	3	3	3
	Badan Penanggulangan Bencana Daerah (BPBD)						
	a	Indeks Ketahanan Daerah	Indeks	0,50	0.60	0.60	0.60
	b	Nilai SAKIP Perangkat Daerah	Nilai	55,15	CC (58,77)	CC (58,77)	CC (58,77)
	c	Persentase warga negara yang memperoleh layanan informasi rawan bencana	Persen	30,87	31,97	31,97	31,97
	d	Jumlah warga negara yang memperoleh layanan penyelamatan dan evakuasi korban bencana	Orang	181	100	100	100
	e	Persentase penyelesaian dokumen kebencanaan sampai dengan dinyatakan sah/lega	Persen	43	71	71	61
	f	Persentase penanganan pra bencana	Persen	100	100	100	100
	g	Persentase penanganan pasca bencana	Persen	100	100	100	100

No		INDIKATOR	Satuan	TARGET KINERJA			
				Realisasi	Target		
				2025	RKPD 2026	P - 2026	
						RPJMD	P- RKPD
6	**Urusan Pemerintah Bidang Sosial**						
	a	Indeks Kesejahteraan Sosial					
	b	Persentase Pemerlu Penyandang Kesejahteraan Sosial (PPKS) yang memperoleh bantuan sosial untuk pemenuhan kebutuhan dasar	Persen	100	97,99%	97,99%	97,99%
	c	Jumlah Warga Negara penyandang Disabilitas yang memperoleh rehabilitas Sosial di Luar Panti	Persen	125	100	100	100
	d	Jumlah anak Terlantar yang Memperoleh Rehabilitasi Sosial di Luar Panti	Persen	40	100	100	100
	e	Jumlah Warga Negara lanjut Usia terlantar yang memperoleh Rehabilitasi Sosial di Luar Panti	Persen	50	100	100	100
	f	Jumlah Tuna Sosial Khususnya Gelandangan dan Pengemis di Luar Panti Sosial	Persen	10	100	100	100
	g	Jumlah Perlindungan dan Jaminan Sosial pada saat dan Setelah Tanggap Darurat Bencana bagi Korban Bencana Daerah Kab/Kota.	Persen	-	100	100	100
B.	**URUSAN PEMERINTAH WAJIB TIDAK BERKAITAN DENGAN PELAYANAN DASAR**						
1	**Urusan Pemerintah Bidang Tenaga Kerja**						
	a	Tingkat Produktifitas Tenaga Kerja		-	1,76	1,76	1,76
	b	Tingkat Pengangguran Terbuka	Persen	3,71	3,62	3,62	3,62
	c	Tingkat Partisipasi Angkatan Kerja Perempuan	Persen	54,53	54,93	54,93	54,93
	d	Nilai SAKIP Perangkat Daerah	Angka	61,63	B (61,39	B (61,39	B (61,99)
	e	Besaran Tenaga Kerja Yang Mendapatkan Pelatihan Berbasis Kompetensi	Persen	30	87	87	58
	f	Besaran Pencari Kerja Yang Terdaftar Yang Ditempatkan	Persen	80	81	81	81

No		INDIKATOR	Satuan	TARGET KINERJA			
				Realisasi	Target		
				2025	RKPD 2026	P - 2026	
						RPJMD	P- RKPD
	g	Besaran Pekerja/buruh yang menjadi Peserta Program Jamsostek	Persen	63	70	70	70
	h	Angka Sengkaeta Pengusaha-Pekerja Pertahun	Persen	25	20	20	20
2	**Urusan Pemerintah Bidang Pemberdayaan Perempuan dan Pelindungan Anak**						
	a	Indeks Pembangunan Gender (IPG)	Angka	89,97	90,21	90,21	90,21
	b	Indeks Ketimpangan Gender (IKG)	Angka	0,475	0,475	0,475	0,452
	c	Indeks Perlindungan Anak (IPA)	Angka	68,49**	65,13	65,13	68,66
	d	Nilai SAKIP Perangkat Daerah	Angka	61,67	59,97	59,97	61,95
	e	Cakupan perempuan dan anak korban kekerasan yang mendapatkan penanganan pengaduan oleh petugas terlatih	Persen	100	100	100	100
	f	Skor Kabupaten Layak Anak	Angka	705,05 **	650	650	705,05 **
	g	Persentase Anggaran Responsif Gender (ARG)	Persen	100	100	100	100
	h	Persentase Perempuan Korban Kekerasan dan TPPO yang Mendapatkan Layanan Komprehensif	100	100	100	100	100
	i	Pembelajaran Keluarga (Puspaga) yang Berperspektif Gender dan Hak Anak Sesuai Standar	100	100	100	100	100
	j	Tingkat Pemanfaatan data gender dan anak dalam perencanaan,evaluasi dan/atau penyusunan kebijakan	100	100	100	100	100
	k	Persetase Korban Kekerasan Pada Anak Yang Mendapat Pelayanan dan Pendampingan	100	100	100	100	100
3	**Urusan Pemerintah Bidang Pangan**						
	a	Skor Pola Pangan Harapan Kualitas konsumsi pangan yang diindikasikan oleh skor Pola Pangan Harapan (PPH).	Persen	86,7	89,7	89,7	89,7
	b	Persentase Jumlah Cadangan Pangan	Persen	26	41	41	35
	c	Persentase Daerah Rentan Rawan Pangan	Persen	99	83	83	99
	d	Nilai Sakib Perangkat Daerah	Angka	CC (58,65)	CC (58,65)	CC (58,65)	CC (57,96)
	e	Indeks Ketahanan Pangan	Angka	68,33	85,84	85,84	70,30

No		INDIKATOR	Satuan	TARGET KINERJA			
				Realisasi	Target		
				2025	RKPD 2026	P - 2026	
						RPJMD	P- RKPD
	f	Persentase pangan segar asal tumbuhan yang memenuhi persyaratan mutu dan keamanan pangan	Persen	88,15	90,2	90,2	90,2
	g	Prevalensi Ketidakcukupan Konsumsi Pangan (Prevalence of Undernourishment)	Persen	11,13	7,05	7,05	7,05
4	**Urusan Pemerintah Bidang Lingkungan Hidup**						
	a	Indeks Kualitas Lingkungan Hidup	Poin	70,65	67,05	67,05	73,15
	b	Indeks Kinerja Pengelolaan Sampah	Persen	26,92	43	43	28,92
	c	Nilai SAKIP Perangkat Daerah	Score	B (62,39)	B (62,60)	B (62,60)	B (62,60)
	d	Indeks Kualitas Udara (IKU)	Poin	75,09	71,91	71,91	75,39
	e	Indeks Kualitas Air (IKA)	Poin	73,16	67,34	67,34	73,54
	f	Indeks Kualitas Lahan (IKL)	Poin	58,12	57,58	57,58	59,12
	g	Persentase Titik Pantau Kualitas Lingkungan (Air dan Udara) yang dipantau	%	100	100	100	100
	h	Persentase Jumlah Dokumen Indeks Kualitas Lingkungan Hidup yang buat	%	100	100	100	100
	i	Jumlah bank sampah aktif yang beroperasi.	%	55	40	40	60
	j	Persentase tonase sampah yang dikurangi dan ditangani sesuai target kegiatan	%	39,14	43	43	40
	k	Persentase Laporan SIPSN yang tervalidasi	%	100	100	100	100
	l	Jumlah perusahaan dan kegiatan usaha yang diawasi dan dibina terkait perizinan dan kepatuhan lingkungan	Usaha/ Kegiatan	20	20	20	20
	m	Jumlah Dokumen Lingkungan Hidup yang di evaluasi dan diterbitkan persetujuan lingkungannya	Usaha/ kegiatan	10	10	10	10
	n	Persentase pengaduan masyarakat yang diverifikasi dan ditindaklanjuti, serta kecepatan waktu respons.	%	100	100	100	100
	o	Luas RTH yang diinventarisasi	Ha	6942,63	1700	1700	6942,63
5	**Urusan Pemerintah Bidang Administrasi Kependudukan dan Pencatatan Sipil**						

No		INDIKATOR	Satuan	TARGET KINERJA			
				Realisasi	Target		
				2025	RKPD 2026	P - 2026	
						RPJMD	P- RKPD
	a	Indeks Kepuasan Masyarakat terhadap Layanan Administrasi Kependudukan	Angka	(B) 83,98	(B) 84,50	(B) 84,50	(B) 84,50
	b	Nilai Sakip Perangkat Daerah	Angka	(B) 62,71	(B) 61,39	(B) 61,39	(B) 62,99
	c	Rasio Penduduk ber-KTP persatuan Penduduk	Persen	0,97	0,9915	0,9915	0,9925
	d	Persentase Kepemilikan Kartu Identitas Anak (KIA)	Persen	70,93	72	72	73
	e	Persentase AKta Kelahiran yang diterbitkan bagi yang melaporkan	Persen	99,79	99,88	99,88	99,88
	f	Persentase Kepemilikan Identitas Kependudukan Digital (IKD)	Persen	-	35	35	35
	g	Persentase Akta Kematian yang diterbitkan bagi yang melaporkan	Persen	100	100	100	100
	h	Persentase Akta Perkawinan yang diterbitkan bagi yang melaporkan	Persen	100	100	100	100
	i	Persentase Akta Perceraian yang diterbitkan bagi yang melaporkan	Persen	100	100	100	100
	j	Persentase Informasi Kependudukan yang dimanfaatkan	Persen	12,5	72	72	13
	k	Cakupan Pengelolaan Profil Kependudukan	Persen	100	100	100	100
6	**Urusan Pemerintah Bidang Pemberdayaan Masyarakat dan Tiyuh**						
	a	Persentase Desa Mandiri	Persen	23	24	24	26
	b	Persentase Desa Maju	Persen	39	56	56	57
	c	Persentase Desa Berkembang	Persen	38	20	20	20
	d	Jumlah Badan Usaha Milik Desa Berkembang	Persen	69	71	71	71
	e	Jumlah Badan Usaha Milik Desa Maju	Persen	-	2	2	2
	f	Nilai SAKIP Perangkat Daerah (Dinas Pemberdayaan Masyarakat dan Tiyuh)	Angka	62,14	B (60,76)	B (60,76)	B (62,26)
	g	Persentase Aparatur dan Pengurus Kelembagaan Yang Memiliki Kompetensi dan Tata Kelola Pemerintah	Persen	100	100	100	100
	h	Persentase Kelembagaan Desa yang ditata sesuia standar	Persen	100	100	100	100

No		INDIKATOR	Satuan	TARGET KINERJA			
				Realisasi	Target		
				2025	RKPD 2026	P - 2026	
						RPJMD	P- RKPD
	i	Persentase Sistem Pelayanan Adaministrasi Kelembagaan Desa Yang Ditata Sesuai Standar	Persen	100	100	100	100
7	**Urusan Pemerintah Bidang Pengendalian Penduduk dan Keluarga Berencana**						
	a	Indek Pembangunan Keluarga (i Bangga)	Persen	69,7	63,2	63,2	70,8
	b	Total Fertility Rate (TFR)	Permil	2,2	2,2	2,2	2,2
	c	Angka kelahiran remaja umur 15-19 Tahun (Age Specific Fertility Rate / ASFR 15-19)	Permil	16,4	23,2	23,2	23,2
	d	Nilai SAKIP Perangkat Daerah	Persen	61,08	63,4	63,4	62,5
	e	Proporsi Kebutuhan KB yang Terpenuhi	Persen	86	76,8	76,8	86,7
	f	Indeks Lansia Berdaya	Persen	71,5	60,3	60,3	72,8
	g	Indeks Pengasuhan Keluarga yang Memiliki Remaja	Persen	81,1	83,9	83,9	83,9
	h	Persentase Kampung Keluarga Berkualitas Mandiri	Persen	9	17,8	17,8	10
8	**Urusan Pemerintah Bidang Perhubungan**						
	a	Nilai SAKIP Perangkat Daerah (Dinas Perhubungan)	Angka	B (61,38)	B (63,91)	B (63,91)	B (63,91)
	b	Indeks Kepuasan Masyarakat (IKM) Perangkat Daerah terhadap Pelayanan Publik Sektor Transportsi	Indeks	74%	B (80,23) Baik	B (80,23) Baik	B (80,23) Baik
	c	Konektivitas Darat/ Kabupaten/ Kota	Rasio	0.69 (69,55%)	0,841 (84,1%)	0,841 (84,1%)	0,841 (84,1%)
	d	Persentase Kelengkapan Jalan Yang Telah Terpasang Terhadap Kondisi Ideal	Persen	82,20	62%	62%	85%
	e	Konektivitas Laut/ Sungai	Unit	3	5	5	3
	f	Rasio Anggaran Sisa terhadap total belanja dalam APBD tahun sebelumnya	Persen	-	6,74%	6,74%	6,74%
	g	Penggunanaan Anggaran yang Efektif dan Efisien Secara Transparan dan Akuntabel	Persen	91,85	93,50%	93,50%	93,50%
	h	Meningkatnya Persentase PAD Retribusi Parkir	Persen	-4,62	4,62%	4,62%	4,62%

No		INDIKATOR	Satuan	TARGET KINERJA			
				Realisasi	Target		
				2025	RKPD 2026	P - 2026	
						RPJMD	P- RKPD
	i	Peningkatan Layanan Administrasi Perkantoran Yang Berintegritas Profesionalisme, dan Berorientasi Pelayanan	Persen	-	93,20%	93,20%	93,20%
	j	Persentase Jumlah Kendaraan Wajib Uji yang melakukan Uji Berkala	Persen	8,63	50%	50%	8,85%
	k	Penurunan Angka Rasio Derajat Kejenuhan Lalu Lintas di Ruas Jalan Protokol	Persen	0,33	0,45	0,45	0,27
	l	Rasio Kejadian Kecelakaan Transportasi per 10 ribu keberangkatan	Rasio	0,0067	0,011	0,011	0,01
	m	Peningkatan Jumlah Penumpang Angkutan Bus Sekolah Gratis	Orang /tahun	-	14.000 orang/ tahun	14.000 orang/ tahun	14.000 orang/ tahun
	n	Jumlah pelabuhan/ dermaga Sungai/ Penyeberangan	Unit	-	0 Unit	0 Unit	0 Unit
9	**Urusan Pemerintah Bidang Komunikasi dan Informatika**						
	a	Indeks Sistem Pemerintahan Berbasis Elektronik	Angka	2,62 (Baik)			
		Indeks Pemerintahan Digital (PEMDI)	Angka	-	1,2	1,2	1,2
	b	Indeks Keterbukaan Infromasi Publik	Angka	18,275	2,8	2,8	20,8
	c	Nilai SAKIP Perangkat Daerah	Angka	60,58	61	61	61
	d	Persentase perangkat daerah yang terkoneksi di Jaringan Intra Pemerintah atau menggunakan akses internet yang diamankan yang disediakan oleh Dinas Kominfo	Persen	90	61	61	95
	e	Persentase perangkat daerah yang menggunakan akses internet yang berkualitas yang disediakan Dinas Kominfo	Persen	90	61	61	95
	f	Tersedianya sistem elektronik komunikasi intra pemerintah yang disediakan Dinas Kominfo (berbasis suara, video, teks, data dan sinyal lainnya) dengan memanfaatkan jaringan intra pemerintah	Sistem Elektronik	32	33	33	33

No	INDIKATOR		Satuan	TARGET KINERJA			
				Realisasi	Target		
				2025	RKPD 2026	P - 2026	
						RPJMD	P- RKPD
	g	Persentase kegiatan (event), perangkat daerah dan pelayanan publik pada Pemerintah Daerah yang dimanfaatkan secara daring dengan memanfaatkan domain dan sub domain Instansi Penyelenggara Negara sesuai dengan PM Kominfo No.5/2015	Persen	100	82	82	100
	h	Persentase perangkat daerah yang memiliki portal dan situs web yang sesuai standar	Persen	100	10	10	100
	i	Persentase perangkat daerah yang mengimplementasikan layanan aplikasi umum dan aplikasi khusus yang ditetapkan sesuai dengan ketentuan perundang-undangan	Persen	100	82	82	100
	j	Persentase layanan SPBE (layanan publik dan layanan administrasi pemerintahan) yang tercantum dalam dokumen proses bisnis yang telah diimplementasikan secara elektronik	Persen	100	82	82	100
	k	Persentase layanan SPBE (layanan publik dan layanan administrasi pemerintahan) yang memanfaatkan sertifikat elektronik	Persen	75	5	5	75
	l	Persentase sistem elektronik yang terdaftar sesuai ketentuan peraturan perundang-undangan	Persen	100	82	82	100
	m	Persentase layanan publik dan layanan administrasi yang terintegrasi dengan sistem penghubung layanan pemerintah	Persen	34	82	82	38
	n	Persentase perangkat daerah yang menggunakan layanan pusat data pemerintah	Persen	3	22	22	5
	o	Persentase perangkat daerah yang menyimpan data di pusat data pemerintah	Persen	3	10	10	5
	p	Persentase data yang dapat berbagi pakai	Persen	34	10	10	38
	q	Tersedianya peraturan daerah atau peraturan kepala daerah terkait implementasi e-government	Peraturan	2	1	1	2

No	INDIKATOR		Satuan	TARGET KINERJA			
				Realisasi	Target		
				2025	RKPD 2026	P - 2026	
						RPJMD	P- RKPD
	r	Persentase komunitas masyarakat/mitra strategis pemerintah daerah kabupaten/kota yang menyebarkan informasi dan kebijakan pemerintah dan pemerintah kabupaten/kota	Persen	100	82	82	100
	s	Persentase konten informasi terkait program dan kebijakan pemerintah dan pemerintah kabupaten/kot asesuai dengan strategi komunikasi (STRAKOM) dan SOP yang telah ditetapkan	Persen	100	82	82	100
	t	Persentase diseminasi dan layanan informasi publik yang dilaksanakan sesuai dengan strategi komunikasi (STARKOM) dan SOP yang telah ditetapkan	Persen	100	82	82	100
	u	Tersedianya buku profil daerah	Buku	0	1	1	1
10	**Urusan Pemerintah Bidang Koperasi, Usaha Kecil, dan Menengah**						
	a	Persentase Pertumbuhan UMKM	Persen	86	13%	13%	90%
	b	Persentase Koperasi yang berkualitas	Persen	25	13%	13%	30%
	c	Nilai Sakib Perangkat Daerah	Angka	62,63	66.53	66.53	66.53
	d	Persentase Koperasi yang Sehat	Persen	92,943	57%	57%	94%
11	**Urusan Pemerintah Bidang Penanaman Modal**						
	a	Persentase Peningkatan Investasi	Persen		5	5	5
	b	Nilai realisasi investasi pada sektor unggulan daerah	(Juta) Rupiah	236.145	115.500	115.500	256.145
	c	Nilai SAKIP Peerangkat Daerah	Nilai	60,19 (B)	70,02	70,02	70,15
	d	IKM pada pelayanan perizinan	Nilai	76,97	84	84	80.00
12	**Urusan Pemerintah Bidang Kepemudaan dan Olah Raga**						
	a	Tingkat Partisipasi Pemuda Dalam Organisasi Kepemudaan dan Organisasi Sosial Kemasyarakatan	Persen		22	22	22
	b	Persentase Peningkatan Atlet Berprestasi	Persen		10	10	10

No	INDIKATOR		Satuan	TARGET KINERJA			
				Realisasi	Target		
				2025	RKPD 2026	P - 2026	
						RPJMD	P- RKPD
	c	Pesentase Atlet Masuk Platnas Dari Jumlah Atlet Yang Terbina	Persen		10	10	10
	d	Tingkat Partisipasi Pemuda Dalam Kegiatan Ekonomi Mandiri	Persen		12	12	12
	e	Persentase Pertumbuhan Atlet Terbina Dalam KKO	Persen		5	5	5
	f	Nilai SAKIP Perangkat Daerah	Persen	61,58	B (61,37)	B (61,37)	B (62,79)
13	**Urusan Pemerintah Bidang Statistik**						
	a	Indeks Pembangunan Statistik (IPS)	Angka	2,72	2,9	2,9	2,9
	b	Jumlah survey statistik sektoral yang dilakukan	Survei	0	4	4	4
	c	Jumlah kompilasi statistik sektoral yang dilakukan	Kompilasi	0	20	20	20
	d	Jumlah survey statistik sektoral yang mendapat rekomendasi dari BPS	Survei	0	4	4	4
	e	Jumlah kompilasi stastik sektoral yang mendapat rekomendasi dari BPS	Kompilasi	0	15	15	15
	f	Persentase kelengkapan metadata	Persen	59,38	82	82	75
	g	Persentase kelengkapan metadata indicator sektoral	Persen	59,38	69	69	69
14	**Urusan Pemerintah Bidang Kebudayaan**						
	a	Persentase Kelompok Seni Yang Aktif Terlibat/mengadakan pertunjukan kesenian dalam 1 tahun Terakhir	Persen		75	75	75
	b	Penyelenggaraan Kegiatan Seni (Kali)	Tahun		1	1	1
	c	Registrasi Kelompok Seni	Tahun		22	22	22
15	**Urusan Pemerintah Bidang Perpustakaan**						
	a	Indeks Pembangunan Literasi Masyarakat (IPLM)	Persen	48,8	63,32	63,32	58,8
	b	Tingkat Kegemaran Membeca	Persen	57,58	64.50	64.50	64.50
	c	Nilai SAKIP Perangkat Daerah (Dinas Perpustakaan dan Arsip Daerah)	Angka	61,73(Baik)	B (60,82)	B (60,82)	B (62,37)
	d	Persentase peningkatan pengunjung perpustakaan	Persen	22,21	30	30	30

No		INDIKATOR	Satuan	TARGET KINERJA			
				Realisasi	Target		
				2025	RKPD 2026	P - 2026	
						RPJMD	P- RKPD
16	**Urusan Pemerintah Bidang Kearsipan**						
	a	Tingkat Ketersediaan Arsip	OPD	12	51	51	18
17	**Urusan Pemerintahan Bidang Persandian**						
	a	Indeks Keamanan Informasi (KAMI)	Angka	0	1,1	1,1	1,1
	b	Persentase kegiatan strategis yang telah diamankan melalui kegiatan pengamanan sinyal dibanding banyaknya jumlah kegiatan strategis yang harus diamankan	Persen	56	69	69	69
	c	Persentase system elektronik yang Telah menerapkan prinsip sistem manajemen yang telah menerapkan prinsip2 manajemen keamanan informasi (SMKI) dan atau aplikasi persandian dibanding jumlah sistem elektronik yang ada pada pemerintah daerah	Persen	10	10	10	10
	d	Persentase sistem elektronik/asset informasi yang telah diaudit dengan resiko kategori rendah	Persen	21	10	10	25,00
	e	Persentase titik yang diamankan dibanding dengan jumlah seluruh titik pada pemerintah daerah berdasarkan Pola Hubungan Komunikasi Sandi (PHKS) yang ditetapkan	Persen	100	10	10	100
	f	Persentase titik yang diamankan dibanding dengan jumlah seluruh titik pada pemerintah daerah berdasarkan Pola Hubungan Komunikasi Sandi (PHKS) yang ditetapkan	Persen	100	10	10	100
	g	Persentase kegiatan strategis yang telah diamankan melalui kegiatan pengamanan sinyal dibanding banyaknya jumlah kegiatan strategis yang harus diamankan	Persen	56	69	69	65
C	**URUSAN PEMERINTAH PILIHAN**						
1	**Urusan Pemerintah Bidang Perikanan**						
	a	Persentase Produksi Perikanan	Persen	103,9	100	100	100
	b	Produksi Perikanan Budidaya	Ton	4786,26	4641,71	4641,71	4815,97

No	INDIKATOR		Satuan	TARGET KINERJA			
				Realisasi	Target		
				2025	RKPD 2026	P - 2026	
						RPJMD	P- RKPD
	c	Produksi Perikanan Tangkap	Ton	632,46	637,21	637,21	637,21
	d	Angka Konsumsi Ikan	Kg/Kap/Thn	36,51	35,29	35,29	35,6
	e	Nilai SAKIP Perangkat Daerah	Angka	61,67 (Baik)	B (60,31)	B (60,31)	B (62,61)
	f	Kelompok Usaha Bersama Nelayan Yang Diberdayakan	Kelompok	4	5	5	5
	g	Kelompok Pelaku Usaha Perikanan Yang Diberdayakan	Kelompok	5	5	5	5
	h	Kelompok Pokmaswas Yang Dibina	Kelompok	6	6	6	6
	i	Poklahsar Yang Diberdayakan	Kelompok	2	2	2	2
	j	Sarana/Prasarana Budidaya Yang Difasilitasi	Unit	2	2	2	2
2	**Urusan Pemerintah Bidang Pariwisata**						
	a	Persentase Kunjungan Wisatawan Domestik	Persen		3	3	3
	b	Persentase Pertumbuhan Pelaku Ekonomi Kreatif	Persen		2	2	2
	c	Rasio PDRB Penyediaan Akomodasi Makan dan Minum	Persen	0,97	1,23	1,23	1,3
3	**Urusan Pemerintah Bidang Partanian dan Peternakan**						
	Dinas Tanaman Pangan, Holtikultura dan Perkebunan						
	a	Persentase Peningkatan Produksi Komuditas Pertanian	Persen		3	3	3
	b	Nilai SAKIP Perangkat Daerah	Angka	62,62	61,93	61,93	63,00
	c	Produksi Padi	Ton	77.659,08	75.108	75.108	80.618
	d	Produksi Jangung	Ton	5.955,41	16.511	16.511	6.955,41
	e	Produksi Ubi Kayu	Ton	632.560,36	590.045	590.045	652.560,36
	f	Produksi Cabe	Ton		1.229	1.229	1.229
	g	Produksi Karet	Ton	13.896	21.702	21.702	21.702
	h	Produksi Kepala Sawit	Ton	3.783	3.650	3.650	3.959
	i	Produksi Tebu	Ton	778	18.420	18.420	978
	j	Luas LP2B	Hektar		8893	8893	8893
	k	Penangangan Bencana Pertanian	Persen		90	90	90
	l	Penanganan Terhadap Dampak Perubahan Iklim	Persen		90	90	90
	m	SDM Penyuluh Pertanian Yang Ditingkatkan	Persen		10	10	10

No	INDIKATOR		Satuan	TARGET KINERJA			
				Realisasi	Target		
				2025	RKPD 2026	P - 2026	
						RPJMD	P- RKPD
	n	Kelembagaan koperasi tani yang dibentuk dan beroperasi	Unit		5	5	5
	Dinas Peternakan dan Kesehata Hewan						
	a	Persentase Peningkatan Produksi Ternak	Persen	2,01	1,72	1,72	2,12
	b	Populasi Sapi	Ekor	34.568	36.515	36.515	36.515
	c	Populasi Kambing	Ekor	170.360	187.923	187.923	187.923
	d	Populasi Ayam Buras	Ekor	707.951	726.849	726.849	726.849
	e	Produksi Daging Ternak Ruminansia (sapi, kerbau, kambing, domba)	Ton	368,70	392,67	392,67	392,67
	f	Produksi Daging Ternak Unggas (ayam buras & ayam ras)	Ton	1.954,30	2.018,67	2.018,67	2.018,67
	g	Nilai SAKIP Perangkat Daerah (Dinas Peternakan dan Kesehatan Hewan)	Angka	58,35	62	62	59
	h	Prosentase kelompok yang menerapkan teknologi peternakan tepat guna	Persen	36	38	38	38
	i	Prosentase kelompok yang menerapkan manajemen pakan yang baik	Persen	38	40	40	40
	j	Prosentase kelompok yang mengalami peningkatan produksi dan produktivitas ternak	Persen	65	68	68	68
	k	Jumlah angka kelahiran ternak sapi	Ekor	5.812	7.413	7.413	7.413
	l	Prosentase Pusat Kesehatan Hewan (Puskeswan) yang termanfaatkan	Persen	100	100	100	100
	m	Prosentase Wilayah yang Terkendali dari Penyakit Hewan Menular Strategis	Persen	100	85	85	100
	n	Persentase penurunan kejadian dan jumlah kasus penyakit hewan menular	Persen	9	10	10	10
	o	Prosentase unit usaha pengolahan/ penjualan yang menghasilkan produk Pangan Asal Hewan (PAH) yang ASUH	Persen	85	86	86	86
	p	Prosentase kelompok yang memiliki akses permodalan	Persen	30	32	32	32
	r	Prosentase kelompok dan unit usaha yang menerapkan teknologi pasca panen	Persen	25	26	26	26

No		INDIKATOR	Satuan	TARGET KINERJA			
				Realisasi	Target		
				2025	RKPD 2026	P - 2026	
						RPJMD	P- RKPD
	s	Prosentase kelompok yang menerapkan pola budidaya ternak yang baik	Persen	32,02	34	34	34
4	**Urusan Pemerintah Bidang Perdagangan**						
	a	Pertumbuhan PDRB Sektor Perdagangan	Persen	13,02	45	45	14,02
	b	Persentase Pertumbuhan Perdagangan terhadap PDRB	Persen	14,84	3,6	3,6	15,5
5	**Urusan Pemerintah Bidang Perindustrian**						
	a	Pertumbuhan PDRB Sektor Perindustrian	Persen	12,24	40%	40%	13,24
	b	Persentase Pertumbuhan Industri terhadap PDRB	Persen	28,60	82%	82%	28,97
6	**Urusan Pemerintah Bidang Transmigrasi**						
	a	Persentase Kawasan Transmigrasi Yang Mandiri	Persen	-	25	25	25
	b	Persentase Kawasan Transmigrasi Yang Berkembang	Persen	35	40,2	40,2	37,1
D	**UNSUR PENDUKUNG URUSAN PEMERINTAHAN**						
1	**Sekretariat Daerah**						
	a	Nilai SAKIP Perangkat Derah (Sekretariat Daerah Tulang Bawang Barat)	Angka	BB (60,48)	B (62,00)	B (62,00)	B (62,00)
	b	Indeks Pelayanan Publik	Skor	3,51 (B)	3,62 (B)	3,62 (B)	3,62 (B)
	c	Persentase Pemenuhan Kebutuhan Layanan Pimpinan	Persentase	86,57	100	100	100
	d	Nilai LPPD	Angka	3,39	3,5	3,5	3,52
	e	Persentase Kebijakan Kesejahteran Rakyat yang terealisasi	Persentase	90	100	100	100
	f	Indeks Reformasi Hukum	Angka	96,15	67,68	67,68	97,12
	g	Indeks Tata Kelola Pengadaan (ITKP) Barang dan Jasa	Angka		66,5	66,5	66,5
2	**Sekretariat DPRD**						
	a	Tingkat kepuasan anggota DPRD terhadap pelayanan Sekretariat DPRD	Persen	95	96	96	96

No		INDIKATOR	Satuan	TARGET KINERJA			
				Realisasi	Target		
				2025	RKPD 2026	P - 2026	
						RPJMD	P- RKPD
	b	Persentase Perda APBD ditetapkan tepat waktu	Persen	100	100	100	100
	c	Persentase Ketepatan Waktu Penetapan Ranperda	Persen	100	100	100	100
	d	Persetase penggunaan anggaran yang efektif dan efisien	Persen	98,82	98.65	98.65	98.85
	e	Nilai evaluasi SAKIP perangkat daerah (Sekretariat DPRD	Angka	61,24	59.90	59.90	65.95
E	**UNSUR PENUNJANG URUSAN PEMERINTAHAN**						
1	**PERENCANAAN**						
	a	Persentase perencanaan kinerja	Persen		21,5	21,5	21,5
	b	Persentase perencanaan yang tepat waktu	Persen	100	100	100	100
	c	Persentase keselarasan dokumen RKPD terhadap RPJMD. (RPJMD terhadap RPJPD)	Persen	100	100	100	100
	d	Pelaporan evaluasi pelaksanaan pembangunan tepat waktu	Persen	100	100	100	100
	e	Nilai Sakip Perangkat Daerah	Angka	63,51	61,67	61,67	62,55
	f	Persentase keselarasan RPJMD dengan Renstra PD	persen	100	-	-	-
	g	Persentase keselarasan RKPD dengan Renja PD pada Bidang Pemerintahan dan Pembangunan Manusia	persen	100	100	100	100
	h	Persentase keselarasan RKPD dengan Renja PD pada Bidang Infrastruktur dan kewilayahan	persen	100	100	100	100
	i	Persentase keselarasan RKPD dengan Renja PD pada Bidang Perekonomian dan SDA	persen	100	100	100	100
2	**KEUANGAN**						
	Badan Keuangan dan Aset Daerah						
	a	Opini BPK atas laporan keuangan daerah	Opini	WTP *	WTP	WTP	WTP
	b	Indeks Pengelolaan Keuangan Daerah	Angka		75,68	75,68	76,28
	c	Persentase Ketepatan Waktu Penyusunan APBD dan Kualitas Dokumen Perencanaan	Persen	98	98	98	98
	d	Persentase Penyerapan Anggaran Sesuai Target dan Penurunan SILPA	Persen	98	98	98	98

No		INDIKATOR	Satuan	TARGET KINERJA			
				Realisasi	Target		
				2025	RKPD 2026	P - 2026	
						RPJMD	P- RKPD
	e	Persentase Laporan Keuangan Daerah yang Tepat Waktu dan sesuai Standar Akuntansi Pemerintah (SAP)	Persen	98	98	98	98
	f	Persentase Penambahan Nilai Aset Tetap	Persen	98	98	98	98
	g	Bagi Hasil Kabupaten/Kota Kepada Desa	Persen	10	10	10	10
	h	Nilai SAKIP Perangkat Daerah (BKAD)	Persen	63,19	62,25	62,25	64,89
	Badan Pendapatan Daerah						
	a	Persentase Peningkatan PAD	Persen	35	6	6	35
	b	Persentase PAD terhadap Pendapatam Daerah	Persen	10	7,5	7,5	11
	c	Persentase Penerapan sistem informasi keuangan berbasis digital	Persen	85	82	82	82
	d	Nilai SAKIP Perangkat Daerah (BAPPENDA)	Angka	60,64	61,98	61,98	61,98
3	**PENELITIAN DAN PENGEMBANGAN**						
	a	Indeks Inovasi Daerah	Indeks	51,97	53,55	53,55	53,55
	b	Persentase kajian/ inovasi yang masuk dalam kebijakan	Persen		75	75	75
	c	Persentase kajian/ inovasi yang dimanfaatkan	Persen		62	62	62
	d	Persentase Kajian Berbasis Bukti dalam Pengembangan Potensi Unggulan yang Termanfaatkan dalam Kebijakan Pembangunan Daerah	Persen		85	85	85
	e	Persentase Kajian Berbasis Bukti dalam Penyelesaian Permasalahan Daerah yang Termanfaatkan dalam Kebijakan Pembangunan Daerah	Persen		78	78	78
	f	Persentase Fasilitasi, Pembinaan, Bimbingan Teknis dlan Supervisi terkait Riset dan Inovasi di Daerah	Persen		100	100	100
4	**KEPEGAWAIAN, PENDIDIKAN DAN PELATIHAN**						
	a	Indeks Profesionalitas ASN	Angka	74,06	70	70	75,06
	b	Indeks Profesionalitas ASN dimensi Kompetensi	Angka	25,41	21,78	21,78	26,85
	c	Persentase Perencanaan kebutuhan yang sesuai dengan formasi	Persentase	0	100	100	100

No		INDIKATOR	Satuan	TARGET KINERJA			
				Realisasi	Target		
				2025	RKPD 2026	P - 2026	
						RPJMD	P- RKPD
	d	Persentase ASN yang ditingkatkan kompetensinya	Persentase	21,58	22	22	22,4
	e	Persentase pengembangan karir ASN sesuai dengan kompetensinya	Persentase	22,3	22,2	22,2	22,6
	f	Persentase pegawai dengan SKP bernilai baik	Persentase	93,6	85	85	95
	g	Persentase ASN yang mendapatkan pengembangan kompetensi dasar, manajerial, dan fungsional	Persentase	4,53	22	22	10
	h	Persentase ASN yang memiliki sertifikat kompetensi	Persentase	22,7	22	22	23,4
F	**UNSUR PENGAWSAN URUSAN PEMERINTAHAN**						
1	**Inspektorat Daerah**						
	a	Maturitas SPIP	Nilai	3,025	3,32	3,32	3,32
	b	Nilai Kapabilitas APIP	Nilai	2,005	3,4	3,4	3,4
	c	Tindak Lanjut BPK Tahun Anggaran N-1	Persen	91	100	100	100
	d	Nilai MRI (Manajemen Risiko Indeks)	Nilai	2,998	3,3	3,3	3,3
	e	Nilai IEPK (Indeks Efektivitas Pengendalian Korupsi)	Nilai	2,91	3,3	3,3	3,3
	f	Persentase Nilai Evaluasi Internal SAKIP OPD Dengan Nilai 61	Persen	78	55	55	80
	g	Persentase Nilai Evaluasi Internal PMPRB OPD Dengan Nilai 61	Persen	57	48	48	60
	h	Nilai Survei Penilaian Integritas (SPI)	Nilai	70,52	67	67	75
	i	Persentase Tingkat Pelaksanaan SPIP (Sistem Pengendalain Intern Pemerintah)	Persen	48,21	64	64	50
	j	Persentase Peningkatan Kapabilitas APIP	Persen	0	63	63	63
	k	Persentase Tingkat Pelaksanaan Manajemen Risiko	Persen	45	62	62	50
	l	Persentase Penurunan Temuan BPK	Persen	11,64	55	55	15
	m	Persentase Peningkatan Nilai Survei Penilaian Integritas (SPI)	Persen	9,47	67	67	12

No		INDIKATOR	Satuan	TARGET KINERJA			
				Realisasi	Target		
				2025	RKPD 2026	P - 2026	
						RPJMD	P- RKPD
G	**UNSUR KEWILAYAHAN**						
	1. Kecamatan Tulang Bawang Tengah						
	a	Nilai Indeks Kepuasan Masyarakat (IKM) Perangkat Daerah Kecamatan	Angka	B (77,32)	B (77,47)	B (77,47)	B (77,47)
	b	Nilai SAKIP Perangkat Daerah	Angka	CC (53,78)	CC (56,75)	CC (56,75)	CC (56,75)
	c	Persentase Capaian Kinerja Penyelenggaraan Perangkat Daerah	Persen	100	100	100	100
	d	Persentase Capaian Kinerja Pelayanan Perangkat Daerah Terhadap 21 Tiyuh 2 Kelurahan	Persen	100	100	100	100
	2. Kecamatan Tulang Bawang Udik						
	a	Nilai Indeks Kepuasan Masyarakat (IKM) Perangkat Daerah Kecamatan	Angka	B (83,92)	B (84,12)	B (84,12)	B (84,12)
	b	Nilai SAKIP Perangkat Daerah	Angka	CC (53,45)	CC (56,85)	CC (56,85)	CC (56,85)
	c	Persentase Capaian Kinerja Penyelenggaraan Perangkat Daerah	Persen	100	100	100	100
	d	Persentase Capaian Kinerja Pelayanan Perangkat Daerah Terhadap 21 Tiyuh	Persen	100	100	100	100
	3. Kecamatan Gunung Terang						
	a	Nilai Indeks Kepuasan Masyarakat (IKM) Perangkat Daerah Kecamatan	Angka	B (78,82)	B (79,12)	B (79,12)	B (79,12)
	b	Nilai SAKIP Perangkat Daerah	Angka	CC (52,20)	CC (55,81)	CC (55,81)	CC (55,81)
	c	Persentase Capaian Kinerja Penyelenggaraan Perangkat Daerah	Persen	100	100	100	100

No	INDIKATOR		Satuan	TARGET KINERJA			
				Realisasi	Target		
				2025	RKPD 2026	P - 2026	
						RPJMD	P- RKPD
	d	Persentase Capaian Kinerja Pelayanan Perangkat Daerah Terhadap 21 Tiyuh	Persen	100	100	100	100
	4. Kecamatan Gunung Agung						
	a	Nilai Indeks Kepuasan Masyarakat (IKM) Perangkat Daerah Kecamatan	Angka	C (71,60)	C (72,00)	C (72,00)	C (72,00)
	b	Nilai SAKIP Perangkat Daerah	Angka	CC (51,95)	CC (59,25)	CC (59,25)	CC (59,25)
	c	Persentase Capaian Kinerja Penyelenggaraan Perangkat Daerah	Persen	100	100	100	100
	d	Persentase Capaian Kinerja Pelayanan Perangkat Daerah Terhadap 21 Tiyuh	Persen	100	100	100	100
	5. Kecamatan Lambu Kibang						
	a	Nilai Indeks Kepuasan Masyarakat (IKM) Perangkat Daerah Kecamatan	Angka	B (77,18)	B (78,54)	B (78,54)	B (78,54)
	b	Nilai SAKIP Perangkat Daerah	Angka	CC (53,56)	CC (59,75)	CC (59,75)	CC (59,75)
	c	Persentase Capaian Kinerja Penyelenggaraan Perangkat Daerah	Persen	100	100	100	100
	d	Persentase Capaian Kinerja Pelayanan Perangkat Daerah Terhadap 21 Tiyuh	Persen	100	100	100	100
	6. Kecamatan Way Kenanga						
	a	Nilai Indeks Kepuasan Masyarakat (IKM) Perangkat Daerah Kecamatan	Angka	B (78,82)	B (79,06)	B (79,06)	B (79,06)
	b	Nilai SAKIP Perangkat Daerah	Angka	CC (52,72)	CC (58,35)	CC (58,35)	CC (58,35)
	c	Persentase Capaian Kinerja Penyelenggaraan Perangkat Daerah	Persen	100	100	100	100

No		INDIKATOR	Satuan	TARGET KINERJA			
				Realisasi	Target		
				2025	RKPD 2026	P - 2026	
						RPJMD	P- RKPD
	d	Persentase Capaian Kinerja Pelayanan Perangkat Daerah Terhadap 21 Tiyuh	Persen	100	100	100	100
	7. Kecamatan Tumijajar						
	a	Nilai Indeks Kepuasan Masyarakat (IKM) Perangkat Daerah Kecamatan	Angka	B (80,05)	B (80,75)	B (80,75)	B (80,75)
	b	Nilai SAKIP Perangkat Daerah	Angka	CC (51,11)	CC (58,89)	CC (58,89)	CC (58,89)
	c	Persentase Capaian Kinerja Penyelenggaraan Perangkat Daerah	Persen	100	100	100	100
	d	Persentase Capaian Kinerja Pelayanan Perangkat Daerah Terhadap 10 Tiyuh 1 Kelurahan	Persen	100	100	100	100
	8. Kecamatan Pagar Dewa						
	a	Nilai Indeks Kepuasan Masyarakat (IKM) Perangkat Daerah Kecamatan	Angka	C (71,66)	C (72,50)	C (72,50)	C (72,50)
	b	Nilai SAKIP Perangkat Daerah	Angka	CC (52,65)	CC (56,50)	CC (56,50)	CC (56,50)
	c	Persentase Capaian Kinerja Penyelenggaraan Perangkat Daerah	Persen	100	100	100	100
	d	Persentase Capaian Kinerja Pelayanan Perangkat Daerah Terhadap 21 Tiyuh	Persen	100	100	100	100
	9. Kecamatan Batu Putih						
	a	Nilai Indeks Kepuasan Masyarakat (IKM) Perangkat Daerah Kecamatan	Angka	C (74,80)	C (75,05)	C (75,05)	C (75,05)
	b	Nilai SAKIP Perangkat Daerah	Angka	CC (51,70)	CC (58,25)	CC (58,25)	CC (58,25)
	c	Persentase Capaian Kinerja Penyelenggaraan Perangkat Daerah	Persen	100	100	100	100

No		INDIKATOR	Satuan	TARGET KINERJA			
				Realisasi	Target		
				2025	RKPD 2026	P - 2026	
						RPJMD	P- RKPD
	d	Persentase Capaian Kinerja Pelayanan Perangkat Daerah Terhadap 21 Tiyuh	Persen	100	100	100	100
H	**UNSUR PEMERINTAHAN UMUM**						
	Kesatuan Bangsa dan Politik						
	a	Nilai SAKIP Perangkat Daerah	Angka	61,6 (B)	CC (59,35)	CC (59,35)	B (62,11)
	b	Persentase Penurunan Konflik Sosial	Persen	81	78	78	85
	c	Persentase penduduk yang menggunakan hak pilih	Persen	0	0	0	0
	d	Cakupan Penguatan Ideologi Pancasila dan Karakter Kebangsaan	Persen	58	60	60	60
	e	Presentase Pendidikan Politik Pada Kader Partai Politik	Persen	100	100	100	100
	f	Presentase Organisasi Kemasnyarakatan Yang Aktif	Persen	68	75	75	75

BAB VI
PENUTUP

Perubahan Rencana Kerja Pemerintah Daerah (RKPD) Kabupaten Tulang Bawang Barat Tahun 2026 disusun berdasarkan hasil evaluasi pelaksanaan RKPD sampai dengan Triwulan I Tahun 2026, penyesuaian asumsi ekonomi makro, serta penyesuaian kemampuan keuangan daerah. Perubahan RKPD ini merupakan bagian dari upaya Pemerintah Kabupaten Tulang Bawang Barat untuk memastikan pelaksanaan pembangunan daerah tetap selaras dengan kondisi riil di lapangan dan target kinerja yang telah ditetapkan dalam RPJMD Kabupaten Tulang Bawang Barat Tahun 2025–2029.

Perubahan RKPD Kabupaten Tulang Bawang Barat Tahun 2026 berfungsi sebagai pedoman bagi Perangkat Daerah dalam menyusun Perubahan Rencana Kerja (Renja) Perangkat Daerah Tahun 2026, sekaligus menjadi acuan dalam penyusunan Kebijakan Umum Perubahan APBD (KUPA) dan Prioritas dan Plafon Anggaran Sementara Perubahan (PPAS Perubahan) Tahun Anggaran 2026. Selain itu, dokumen ini juga menjadi salah satu acuan dalam penyelarasan perencanaan pembangunan antar sektor, antar wilayah, dan antar tingkatan pemerintahan.

Keberhasilan pelaksanaan Perubahan RKPD Tahun 2026 sangat bergantung pada komitmen dan koordinasi seluruh Perangkat Daerah dalam melaksanakan program dan kegiatan yang telah ditetapkan sesuai dengan pagu anggaran yang tersedia. Untuk itu, diperlukan pengendalian dan evaluasi yang konsisten agar target kinerja pembangunan dapat dicapai secara optimal pada akhir Tahun Anggaran 2026.

BUPATI TULANG BAWANG BARAT

ttd

NOVRIWAN JAYA

Salinan sesuai dengan aslinya
Kepala Bagian Hukum,

Budi Sugiyanto, S.H., M.H.
NIP. 19780522 201001 1 009

OPD :	DINAS PENDIDIKAN DAN KEBUDAYAAN																								
Kode Rekening	Prorgam dan Kegiatan	Indikator Kinerja Program (Outcome)/ Kegiatan (Output)/ Sub Kegiatan (Output)	Target RENSTRA Pada Akhir Periode 2030			Realisasi Capaian Kinerja RENSTRA s/d Tahun 2025		Target Kinerja Dari Anggaran RENJA Tahun 2026		Realisasi Kinerja Dari Anggaran RENJA Tahun 2026								Tingkat Capaian dan Realisasi Anggaran Renja 2026 (%)		Realisasi Kinerja s/d Tahun 2025		Tingkat Capaian RENSTRA s/d Tahun 2025 (%)		Perangkat Daerah Penanggung Jawab	Masalah	Tindak Lanjut
			4			5=n-1		6		7								8=7/6*100		9=5+7		10=9/4*100				
										TW 1		TW2		TW 3		TW 4										
1	2	3	K	sat	Rp	K	Rp	K	Rp	K	RP	K	RP	K	Rp	K	RP	K	Rp	K	Rp	K	Rp	11	12	13
	URUSAN PEMERINTAHAN WAJIB YANG BERKAITAN DENGAN PELAYANAN DASAR																							DISDIKBUD		
	URUSAN PEMERINTAHAN BIDANG PENDIDIKAN								253.651.182.616		46.526.157.037													DISDIKBUD		
	DINAS PENDIDIKAN DAN KEBUDAYAAN								253.651.182.616		46.526.157.037													DISDIKBUD		
1.01.01	PROGRAM PENUNJANG URUSAN PEMERINTAHAN DAERAH KABUPATEN/KOTA		100%	100%	76.800.173.966,00	100%	5.989.038.602,00	100%	5.805.584.658,00		1.262.165.087,00		-		-		-	0%	22%	1	7.251.203.689	100%	9%	DISDIKBUD		
1.01.01.2.01	Perencanaan, Penganggaran, dan Evaluasi Kinerja Perangkat Daerah		100%	100%	309.631.313,00	100,00	37.579.000,00	100	31.285.000,00		-		-		-		-	0%	0%	100	37.579.000	10000%	12%	DISDIKBUD		
1.01.01.2.01.0001	Penyusunan Dokumen Perencanaan Perangkat Daerah	jumlah doc perencanaan	30	dok	304.631.313,00	6,00	37.579.000,00	6	30.785.000	0	0,00							0%	0%	6	37.579.000	20%	12%	DISDIKBUD		
1.01.01.2.01.0009	Pelaksanaan Pengumpulan Data Statistik Sektoral Daerah	jumlah dokumen	5	dok	5.000.000,00	-	-	1	500.000	0	0,00							0%	0%	0	-	0%	0%	DISDIKBUD		
1.01.01.2.02	Administrasi Keuangan Perangkat Daerah		100%	100%	73.873.575.800	100%	5.528.602.895,00	100%	5.206.182.158,00		1.254.248.187,00		-		-		-	0%	24%	1	6.782.851.082	100%	9%	DISDIKBUD		
1.01.01.2.02.0001	Penyediaan Gaji dan Tunjangan ASN	Jumlah Penerima Gaji	3850	org/bln	75.729.568.530,00	770	5.409.254.895,00	770	5.073.222.158	165	1.254.248.187							21%	25%	935	6.663.503.082	24%	9%	DISDIKBUD		
1.01.01.2.02.0003	Pelaksanaan Penatausahaan danPengujian/Verifikasi Keuangan SKPD	Jumlah Dokumen Penatausahaan dan Pengujian/Verifikasi Keuangan SKPD	60	dok	806.420.011,00	12,00	119.348.000,00	12	132.960.000	0	0,00							0%	0%	12	119.348.000	20%	15%	DISDIKBUD		
1.01.01.2.03	Administrasi Barang Milik Daerah pada Perangkat Daerah		100%	100%	160.000.000,00	100%	28.750.000,00	100%	34.990.500,00		-		-		-		-		0%	1	28.750.000	100%	18%	DISDIKBUD		
1.01.01.2.03.0006	Penatausahaan Barang Milik Daerah pada SKPD	Jumlah dok Pelasanaaan	5	dokumen	160.000.000,00	1,00	28.750.000,00	1	34.990.500	0	0,00							0%	0%	1	28.750.000	20%	18%	DISDIKBUD		
1.01.01.2.05	Administrasi Kepegawaian Perangkat Daerah		100%	100%	25.000.000,00	100%	-	100%	3.500.000,00		-		-		-		-	0%	0%	1	-	100%	0%	DISDIKBUD		
1.01.01.2.05.0002	Pengadaan Pakaian Dinas beserta Atribut Kelengkapannya	Jumlah Pakaian dan kelenkapan	4	stel	25.000.000,00	-	-	1	3.500.000	0	0,00							0%	0%	0	-	0%	0%	DISDIKBUD		
1.01.01.2.06	Administrasi Umum Perangkat Daerah		100%	100%	220.112.000,00	100%	99.121.000,00	100%	59.267.000,00		-		-		-		-		0%	1	99.121.000	100%	45%	DISDIKBUD		
1.01.01.2.06.0002	Penyediaan Peralatan dan Perlengkapan Kantor	Jumlah Paket Peralatan dan Perlengkapan Kantor yang Disediakan	12	paket	79.981.597,00	12,00	33.534.000,00	3	16.767.000	0	0,00							0%	0%	12	33.534.000	100%	42%	DISDIKBUD		
1.01.01.2.06.0005	Penyediaan Barang Cetakan dan Penggandaan	Jumlah paket dokumen cetak	4	dok	48.741.009,00	1,00	5.000.000,00	1	7.500.000	0	0,00							0%	0%	1	5.000.000	25%	10%	DISDIKBUD		
1.01.01.2.06.0009	Penyelenggaraan Rapat Koordinasi dan Konsultasi SKPD	Jumlah Laporan Penyelenggaraan Rapat Koordinasi dan Konsultasi [illegible]	60	laporan	91.389.394,00	12,00	60.587.000,00	12	35.000.000	0	0,00							0%	0%	12	60.587.000	20%	66%	DISDIKBUD		
1.01.01.2.08	Penyediaan Jasa Penunjang Urusan Pemerintahan Daerah		100%	100%	1.850.013.779,00	100%	271.075.300,00	100%	426.360.000,00		7.916.900,00		-		-		-	0%	2%	1	278.992.200	100%	15%	DISDIKBUD		
1.01.01.2.08.0002	Penyediaan Jasa Komunikasi, Sumber Daya Air dan Listrik	Jumlah Laporan Penyediaan Jasa Komunikasi, Sumber Daya Air dan Listrik yang Disediakan	60	laporan	146.223.030	12,00	12.019.300,00	12	192.000.000	3	1.116.900							25%	1%	15	13.136.200	25%	9%	DISDIKBUD		
1.01.01.2.08.0004	Penyediaan Jasa Pelayanan Umum Kantor	Jumlah dokumet	60	laporan	1.703.790.749,00	12,00	259.056.000,00	12	234.360.000	3	6.800.000							25%	3%	15	265.856.000	25%	16%	DISDIKBUD		
1.01.01.2.09	Pemeliharaan Barang Milik Daerah Penunjang Urusan Pemerintahan Daerah		100%	100%	361.841.074,00	100%	23.910.407,00	100%	44.000.000,00		-		-		-		-	0%	0%	1	23.910.407	100%	7%	DISDIKBUD		
1.01.01.2.09.0002	Penyediaan Jasa Pemeliharaan, Biaya Pemeliharaan, Pajak dan Perizinan Kendaraan Dinas Operasional atau Lapangan	Jumlah Kendaraan Dinas Operasional atau Lapangan yang Dipelihara dan dibayarkan Pajak dan Perizinannya	75	unit	361.841.074,00	11,00	23.910.407,00	15	44.000.000	0	0,00							0%	0%	11	23.910.407	15%	7%	DISDIKBUD		
1.01.02	PROGRAM PENGELOLAAN PENDIDIKAN		100	100	1.171.514.434.203,00		243.217.344.321,00	100	245.596.097.958,00		################		-		-		-	0%	18%	0	288.344.836.271	0%	25%	DISDIKBUD		
1.01.02.2.01	Pengelolaan Pendidikan Sekolah Dasar		100	100	839.672.723.779,00	100,00	163.477.546.813,00	100	167.412.911.664,00		################		-		-		-	0%	19%	100	195.185.352.625	100%	23%	DISDIKBUD		
1.01.02.2.01.0025	Pembinaan Minat, Bakat dan Kreativitas Siswa	jumlah dokumen	19	4 dokumen	725.041.619,00	4,00	218.342.000,00	4	210.000.000	0	0,00							0%	0%	4	218.342.000	21%	30%	DISDIKBUD		
1.01.02.2.01.0026	Penyediaan Pendidik dan Tenaga Kependidikan bagi Satuan Pendidikan Sekolah Dasar	Jumlah Pendidik dan Tenaga Kependidikan yang Tersedia bagi Satuan Pendidikan Sekolah Dasar	85540	orang	700.000.000.000,00	17.150,00	137.157.179.813,00	16800	140.992.711.664	4888	31.706.305.812							29%	22%	22038	168.863.485.625	26%	24%	DISDIKBUD		
1.01.02.2.01.0029	Pengelolaan Dana BOS Sekolah Dasar	Jumlah Sekolah Dasar yang Mengelola Dana BOS	890	SATUAN PENDIDIKAN	137.480.960.000,00	178,00	25.948.800.000,00	178	25.713.200.000	0	0,00							-	-	-	25.948.800.000	0%	19%	DISDIKBUD		
1.01.02.2.01.0030	Peningkatan Kapasitas Pengelolaan Dana BOS Sekolah Dasar	Jumlah Tenaga Pengelola yang Meningkat Kapasitasnya dalam Pengelolaan Dana BOS Sekolah Dasar	1780	orang	362.520.810,00	-		354	135.000.000	0	0,00							0%	0%	0	-	0%	0%	DISDIKBUD		
1.01.02.2.01.0039	Sosialisasi dan Advokasi Kebijakan Bidang Pendidikan	Jumlah kegiatan sosialisasi dan advokasi kebijakan di bidang Pendidikan yang dilaksanakan	16	dokumen	250.000.000,00	1,00	54.000.000,00	3	142.000.000	0	0,00							0%	0%	1	54.000.000	6%	22%	DISDIKBUD		
1.01.02.2.01.0041	Fasilitasi Komunitas Belajar Pendidik dan Tenaga Kependidikan	Jumlah Komunitas (guru) Belajar Pendidik dan Tenaga Pendidik yang terfasilitasi	20	dokumen	250.000.000,00			3	120.000.000	0	0,00							0%	0%	0	-	0%	0%	DISDIKBUD		
1.01.02.2.01.0050	Penyelenggaraan Proses Belajar Bagi Peserta Didik	Jumlah Peserta Didik yang Mengikuti Proses Belajar	890	Satuan Pendidikan	604.201.350,00	178,00	99.225.000,00	178	100.000.000	0	1.500.000							0%	2%	178	100.725.000	20%	17%	DISDIKBUD		
1.01.02.2.02	Pengelolaan Pendidikan Sekolah Menengah Pertama		10	10	288.489.047.860,00	100,00	70.792.968.099,00	100	71.192.426.781,00		13.246.215.231								19%	100	84.039.183.330	1000%	29%	DISDIKBUD		
1.01.02.2.02.0038	Pembinaan Minat, Bakat dan Kreativitas Siswa	jumlah dokument	19	dok PESERTA DIDIK	1.117.236.224,00	3,00	199.840.000,00	4	230.000.000	0	0,00							0%	0%	3	199.840.000	16%	18%	DISDIKBUD		
1.01.02.2.02.0039	Penyediaan Pendidik dan Tenaga Kependidikan bagi Satuan Pendidikan Sekolah Menengah Pertama	Jumlah Pendidik dan Tenaga Kependidikan yang Tersedia bagi Satuan Pendidikan Sekolah Menengah	33950	orang	204.000.000.000,00	6790	55.477.878.099,00	########	55.787.326.781	1940	13.246.215.231								24%	8730	68.724.093.330	26%	34%	DISDIKBUD		
1.01.02.2.02.0040	Pengembangan Karir Pendidik dan Tenaga Kependidikan pada Satuan Pendidikan Sekolah Menengah Pertama	Jumlah dokumenPendidik dan Tenaga Kependidikan yang	7	dokumen	279.309.056	1,00	4.000.000,00	2	75.000.000	0	0,00								0%	1	4.000.000	14%	1%	DISDIKBUD		
1.01.02.2.02.0042	Pengelolaan Dana BOS Sekolah Menengah Pertama	Mendapatkan Fasilitasi Kenaikan Pangkat/Golongan, Pemberian Promosi, Peningkatan Kompetensi dan Kualifikasi	310	SATUAN PENDIDIKAN	81.825.780.420,00	62,00	15.045.750.000,00	63	14.862.100.000	0	0,00							0%	0%	62	15.045.750.000	20%	18%	DISDIKBUD		
1.01.02.2.02.0043	Peningkatan Kapasitas Pengelolaan Dana BOS Sekolah Menengah Pertama	Jumlah Tenaga Pengelola yang Meningkat Kapasitasnya dalam Pengelolaan Dana BOS Sekolah Dasar	5	dokumne	362.520.810,00	-	-	1	80.000.000	0	0,00							0%	0%	0	-	0%	0%	DISDIKBUD		
1.01.02.2.02.0052	Sosialisasi dan Advokasi Kebijakan Bidang Pendidikan	Jumlah kegiatan sosialisasi dan advokasi kebijakan di bidang Pendidikan yang dilaksanakan	3	dokumen	300.000.000,00	-	-	3	75.000.000	0	0,00							0%	0%	0	-	0%	0%	DISDIKBUD		
1.01.02.2.02.0058	Penyelenggaraan Proses Belajar bagi Peserta Didik	Jumlah Peserta Didik yang Mengikuti Proses Belajar	310	Satuan Pendidikan	604.201.350,00	62,00	65.500.000	62	83.000.000	0	0,00									62		20%				

1.01.02.2.03	Pengelolaan Pendidikan Anak Usia Dini (PAUD)		**10**	**10**	**37.838.662.564,00**	**10,00**	**7.844.029.409,00**	**10**	**5.687.059.513,00**		173.470.907							0%	3%	10	**8.017.500.316**	100%	21%	DISDIKBUD		
1.01.02.2.03.0015	Penyediaan Pendidik dan Tenaga Kependidikan bagi Satuan PAUD	Jumlah Pendidik dan Tenaga Kependidikan yang Tersedia bagi Satuan Pendidikan Sekolah PAUD	490	**orang**	**8.786.797.565,00**	**98,00**	**1.773.179.409,00**	**98**	1.757.359.513	**28**	171.970.907											0%		DISDIKBUD		
1.01.02.2.03.0017	Pembinaan Kelembagaan dan Manajemen PAUD	Jumlah PAUD yang Dilaksanakan Pembinaan Kelembagaan dan Manajemen	30	DOKUMEN	**600.000.000,00**	**4,00**	**142.250.000,00**	**188**	300.000.000	**0**	1.500.000							0%	1%	4	**143.750.000**	13%	24%	DISDIKBUD		
1.01.02.2.03.0018	Pengelolaan Dana BOP PAUD	Jumlah Sekolah Dasar yang Mengelola Dana BOP PAUD	940	**SATUAN PENDIDIKAN**	**17.423.864.999,00**	**188,00**	**3.723.000.000,00**	**188**	3.629.700.000	**0**	0,00								0%	188	**3.723.000.000**	20%	21%	DISDIKBUD		
1.01.02.2.04	Pengelolaan Pendidikan Nonformal/Kesetaraan		**100**	**100**	**5.514.000.000,00**	**100,00**	**1.102.800.000,00**	**10**	1.303.700.000	**0**	0,00								0%	100	**1.102.800.000**	100%	20%	DISDIKBUD		
1.01.02.2.04.0010	Penyediaan Biaya Personil Peserta Didik Nonformal/Kesetaraan	Jumlah Peserta Didik Sekolah Dasar yang Menerima Biaya Personil Peserta Didik	1000	Peserta Didik	**750.000.000,00**	**148,00**	**150.000.000,00**	**148**	150.000.000	**0**	0,00							0%	0%	148	**150.000.000**	15%	20%	DISDIKBUD		
1.01.02.2.04.0017	Pengelolaan Dana BOP Sekolah Nonformal/Kesetaraan	Jumlah Sekolah Dasar yang Mengelola Dana BOP Kesetaraan	60	**PKBM**	**4.764.000.000,00**	**11,00**	**952.800.000,00**	**11**	1.153.700.000	**0**	0,00							0%	0%	11	**952.800.000**	18%	20%	DISDIKBUD		
1.01.04	PROGRAM PENDIDIK DAN TENAGA KEPENDIDIKAN		**100**	**100**	**13.472.850.727,00**	**100,00**	**1.834.371.000,00**	**100**	**1.937.000.000,00**		135.500.000									100		100%	0%	DISDIKBUD		
1.01.04.2.01	Pemerataan Kuantitas dan Kualitas Pendidik dan Tenaga Kependidikan bagi Satuan Pendidikan Dasar, PAUD, dan Pendidikan Nonformal/Kesetaraan		**100**	**100**	**13.472.850.727,00**	**100,00**	**1.834.371.000,00**	**100**	1.937.000.000		135.500.000											0%	0%			
1.01.04.2.01.0001	Perhitungan dan Pemetaan Pendidik dan Tenaga Kependidikan Satuan Pendidikan Dasar, PAUD, dan Pendidikan Nonformal/Kesetaraan	Jumlah Dokumen Pendidik dan Tenaga Kependidikan	**5**	**dokumen**	**12.863.588.101,00**	**1,00**	**1.764.650.000,00**	**1**	1.850.000.000		135.500.000							0%	7%	1		20%	0%			
1.01.04.2.01.0002	Penataan Pendistribusian Pendidik dan Tenaga Kependidikan bagi Satuan Pendidikan Dasar, PAUD, dan Pendidikan Nonformal/Kesetaraan	Jumlah Dokumen penataan GTK	**15**	**2**	**609.262.626,00**	**2,00**	**69.721.000,00**	**2**	87.000.000	**0**	0,00							0%	0%	2		13%	0%			
	URUSAN PEMERINTAHAN WAJIB YANG TIDAK BERKAITAN DENGAN PELAYANAN DASAR		**100**	**100**	**2.452.730.942,09**	**100,00**	**170.600.000,00**	**100**	312.500.000		1.000.000							0%	0%	100		100%	0%			
	URUSAN PEMERINTAHAN BIDANG KEBUDAYAAN		**100**	**100**	**2.452.730.942,09**	**100,00**	**170.600.000,00**	**100**	312.500.000		1.000.000							0%	0%	100		100%	0%			
	DINAS PENDIDIKAN DAN KEBUDAYAAN		**100**	**100**	**1.941.940.566,00**		**100.000.000,00**	**100**	312.500.000		1.000.000											0%	0%			
2.22.03	PROGRAM PENGEMBANGAN KESENIAN TRADISIONAL		**100**	**100**	**1.941.940.566,00**	**100**	**100.000.000,00**	**100**	270.000.000		1.000.000											0%	0%			
2.22.03.2.01	Pembinaan Kesenian yang Masyarakat Pelakunya dalam Daerah Kabupaten/Kota		**100**	**100**	**1.941.940.566,00**	**100**	**100.000.000,00**	**100**	270.000.000		1.000.000											0%	0%			
2.22.03.2.01.0001	Peningkatan Pendidikan dan Pelatihan Sumber Daya Manusia Kesenian Tradisional	Jumlah dokumen	**10**	**dok**	**1.441.940.566,00**	-	-		170.000.000	**0**	1.000.000							#DIV/0!	1%	0		0%	0%			
2.22.03.2.01.0003	Peningkatan Kapasitas Tata Kelola Lembaga Kesenian Tradisional	Jumlah lembaga kelompok seni	**25**	**seni**	**500.000.000,00**	**5,00**	100.000.000	**2**	100.000.000	**0**	0,00							0%	0%	5		20%	0%			
2.22.05	PROGRAM PELESTARIAN DAN PENGELOLAAN CAGAR BUDAYA		**100**	**100**	**510.790.376,09**	**100**	**70.600.000,00**	**100**	42.500.000	**0**	0,00											0%	0%			
2.22.05.2.01	Penetapan Cagar Budaya Peringkat Kabupaten/Kota		**100**	**100**	**510.790.376,09**	**100**	**70.600.000,00**	**100**	42.500.000	**0**	0,00											0%	0%			
2.22.05.2.01.0001	Pendaftaran Objek Diduga Cagar Budaya	Jumlah dokumen	**5**	**dokumen**	510.790.376	**1,00**	**70.600.000,00**	**1**	42.500.000	**0**	0,00															
																	Rata-rata Capaian Kinerja %	**#DIV/0!**	**4%**						
																	Predikat								

OPD : **DINAS KESEHATAN**

Kode Rekening	Program/Kegiatan/Sub Kegiatan	Indikator Kinerja Program (Outcome)/ Kegiatan (Output)/ Sub Kegiatan (Output)	Target RENSTRA Pada Akhir Periode 2030		Realisasi Capaian Kinerja RENSTRA s/d Tahun 2025 (LKPJ		Target Kinerja Dari Anggaran RENJA Tahun 2026		Realisasi Kinerja Dari Anggaran RENJA Tahun 2026								Tingkat Capaian dan Realisasi Anggaran Renja 2026 (%)		Realisasi Kinerja s/d Tahun 2026		Tingkat Capaian RENSTRA s/d Tahun 2026 (%)		Perangkat Daerah Penanggung Jawab	Masalah	Tindak Lanjut
			4		5=n-1		6		7								8=7/6*100		9=5+7		10=9/4*100				
		Persentase Penerima Pemeriksaan Kesehat							TW 1		TW2		TW 3		TW 4										
1	2	3	K	Rp	K	Rp	K	Rp	K	RP	K	RP	K	Rp	K	RP	K	Rp	K	Rp	K	Rp	11	12	13
	KESEHATAN			**97.608.861.132**				**93.138.461.076**		**15.453.068.866**															
1.02.01	**PROGRAM PENUNJANG URUSAN PEMERINTAHAN DAERAH KABUPATEN/KOTA**	**Nilai SAKIP Perangkat Daerah**	**B (62,32)**	**47.588.709.697**	**.**	**44.529.054.490**	**100%**	**46.636.471.890**	**27**	**12.460.010.363**	**0**	**0**	**0**	**0**	**0**	**0**	.	27%	**.**	**56.989.064.853**	.	.	.	.	.
1.02.01 2.01	**Perencanaan, Penganggaran, dan Evaluasi Kinerja Perangkat Daerah**	**Persentase Perencanaan, Penganggaran, dan Evaluasi Kinerja Perangkat Daerah**	**90%**	**260.933.794**	**.**	**145.270.000**	**90%**	**23.705.201**	**0**	**0**	**0**	**0**	**0**	**0**	**0**	**0**		0%	**.**	**145.270.000**	.	.	.	.	.
1.02.01 2.01 01	Penyusunan Dokumen Perencanaan Perangkat Daerah	Jumlah Dokumen Perencanaan Perangkat Daerah	3 Dokumen	69.349.215	3	134.600.000	3	14.239.801	0	0							0%	0%	3	**134.600.000**	.	.	.	.	.
1.02.01 2.01 02	Koordinasi dan Penyusunan Dokumen RKA- SKPD	Jumlah Dokumen RKA- SKPD dan Laporan Hasil Koordinasi Penyusunan Dokumen RKA-SKPD	1 Dokumen	6.749.184	1	1.000.000	1	1.214.000	0	0							0%	0%	1	**1.000.000**	.	.	.	.	.
1.02.01 2.01 03	Koordinasi dan Penyusunan Perubahan Dokumen RKA-SKPD	.	1 Dokumen	6.749.184	1	600.000	1	1.000.000	0	0							0%	0%	1	**600.000**	.	.	.	.	.
1.02.01 2.01 04	Koordinasi dan Penyusunan DPA-SKPD	Jumlah Laporan Evaluasi Kinerja Perangkat Daerah	1 Dokumen	6.749.184	1	600.000	1	900.000	0	0							0%	0%	1	**600.000**	.	.	.	.	.
1.02.01 2.01 05	Koordinasi dan Penyusunan Perubahan DPA-SKPD		1 Dokumen	6.749.184	1	1.150.000	1	1.150.000	0	0							0%	0%	1	**1.150.000**	.	.	.	.	.
1.02.01 2.01 06	Koordinasi dan Penyusunan Laporan Capaian Kinerja dan Ikhtisar Realisasi Kinerja SKPD	Jumlah Laporan Capaian Kinerja dan Ikhtisar Realisasi Kinerja SKPD dan Laporan Hasil Koordinasi Penyusunan Laporan Capaian Kinerja dan Ikhtisar Realisasi Kinerja SKPD	1 Laporan	16.355.523	1	1.603.000	1	801.400	0	0							0%	0%	1	**1.603.000**	.	.			
1.02.01 2.01 07	Evaluasi Kinerja Perangkat Daerah	.	1 Laporan	146.232.320	1	5.717.000	1	4.400.000	0	0							0%	0%	1	**5.717.000**	.	.	.	.	.
1.02.01 2.01 09	Pelaksanaan Pengumpulan Data Statistik Sektoral Daerah	.	1 Dokumen	2.000.000	.	.	1	2.900.000	0	0							0%	0%	0	**0**	.	.	.	.	.
1.02.01 2.02	**Administrasi Keuangan Perangkat Daerah**	**Persentase Administrasi Keuangan Perangkat Daerah**	**90%**	**46.594.966.736**	**.**	**43.796.380.348**	**90%**	**45.826.139.189**	**27**	**12.401.113.863**	**0**	**0**	**0**	**0**	**0**	**0**	.	27%	27	**56.197.494.211**	.	.	.	.	.
1.02.01 2.02.01	Penyediaan Gaji dan Tunjangan ASN	Jumlah Orang yang Menerima Gaji dan Tunjangan ASN	685 Orang/bulan	46.279.644.860	9.296	43.496.665.348	685	45.550.799.189	2.055	12.401.113.863							300%	27%	11.351	**55.897.779.211**	.	.	.	.	.
1.02.01 2.02.03	Pelaksanaan Penatausahaan dan Pengujian/Verifikasi Keuangan SKPD	Jumlah Dokumen Penatausahaan dan Pengujian/Verifikasi Keuangan SKPD	1 Dokumen	315.321.876	1	299.715.000	1	275.340.000	0	0							0%	0%	1	**299.715.000**	.	.			
1.02.01 2.02.08	Penyusunan Pelaporan dan Analisis Prognosis Realisasi Anggaran	.	1 Dokumen	13.159.222	.	.	1	6.910.000	0	0							0%	0%	0	**0**	.	.	.	.	.
1.02.01 2.03	**Administrasi Barang Milik Daerah pada Perangkat Daerah**	**Persentase Administrasi Barang Milik Daerah pada Perangkat Daerah**	**90%**	**8.000.000**	**.**	**33.435.100**	**90%**	**18.880.000**	**0**	**0**	**0**	**0**	**0**	**0**	**0**	**0**	.	0%	0	**33.435.100**	.	.	.	.	.
1.02.01 2.03.04	Pembinaan, Pengawasan, dan Pengendalian Barang Milik Daerah pada SKPD	Jumlah Laporan Hasil Pembinaan, Pengawasan, dan Pengendalian Barang Milik Daerah pada SKPD	1 Laporan	3.000.000	1	7.099.100	1	2.400.000	0	0							0%	0%	1	**7.099.100**	.	.			
1.02.01 2.03.06	Penatausahaan Barang Milik Daerah pada SKPD	Jumlah Laporan Hasil Penyuluhan dan Penyebarluasan Kebijakan Retribusi Daerah	1 Laporan	5.000.000	1	26.336.000	1	16.480.000	0	0							0%	0%	1	**26.336.000**	.	.			
1.02.01 2.05	**Administrasi Kepegawaian Perangkat Daerah**	**Persentase Administrasi Kepegawaian Perangkat Daerah**	**90%**	**5.624.320**	**.**	**12.046.000**	**90%**	**23.523.000**	**0**	**0**	**0**	**0**	**0**	**0**	**0**	**0**	.	0%	0	**12.046.000**	.	.	.	.	.
1.02.01 2.05 02	Pengadaan Pakaian Dinas beserta Atribut Kelengkapannya	.	1 Paket	3.500.000	.	.	1%	3.500.000	0	0							.	.	.	**.**	.	.	.	.	.
1.02.01 2.05 10	Sosialisasi Peraturan Perundang- Undangan	.	45 Orang	5.624.320	.	.	45%	2.500.000	0	0							.	.	.	**.**	.	.	.	.	.
1.02.01 2.05 11	Bimbingan Teknis Implementasi Peraturan Perundang-Undangan	Jumlah orang yang mengikuti Bimbingan Teknis Implementasi Peraturan Perundang-Undangan	45 Orang	5.624.320	60	12.046.000	45%	23.523.000	0	0							0%	0%	60	**12.046.000**	.	.			
1.02.01 2.06	**Administrasi Umum Perangkat Daerah**	**Persentase Administrasi Umum Perangkat Daerah**	**90%**	**216.946.332**	**.**	**64.536.266**	**90%**	**41.274.500**	**0**	**0**	**0**	**0**	**0**	**0**	**0**	**0**	.	0%	.	**64.536.266**	.	.			
1.02.01 2.06 01	Penyediaan Komponen Instalasi Listrik/Penerangan Bangunan Kantor	Jumlah Paket Komponen Instalasi Listrik/Penerangan Bangunan Kantor yang Disediakan	1 Paket	5.624.320	1	25.000.000	1	1.250.000	0	0							0%	0%	1	**25.000.000**	.	.			
1.02.01 2.06 02	Penyediaan Peralatan dan Perlengkapan Kantor	Jumlah Paket Peralatan dan Perlengkapan Kantor yang Disediakan	1 Paket	72.140.340	1	28.000.000	1	12.000.000	0	0							0%	0%	1	**28.000.000**	.	.			
1.02.01 2.06 09	Penyelenggaraan Rapat Koordinasi dan Konsultasi SKPD	Jumlah Laporan Penyelenggaraan Rapat Koordinasi dan Konsultasi SKPD	1 Paket	144.805.992	1	36.536.266	1	28.024.500	0	0							0%	0%	1	**36.536.266**	.	.			
1.02.01 2.07	**Pengadaan Barang Milik Daerah Penunjang Urusan Pemerintahan Daerah**	**Persentase Pengadaan Barang Milik Daerah Penunjang Urusan Pemerintahan Daerah**	**90%**	**10.000.000**		-	**90%**	**7.750.000**	**0**	**0**	**0**	**0**	**0**	**0**	**0**	**0**	.	0%	0	**0**	.	.			
1.02.01 2.07 06	Pengadaan Peralatan dan Mesin Lainnya	Jumlah Laporan Pengadaan Peralatan dan Mesin Lainnya	1 Unit	10.000.000			1	7.750.000	0	0							0	0%	0	**0**	.	.			
1.02.01 2.08	**Penyediaan Jasa Penunjang Urusan Pemerintahan Daerah**	**Persentase Penyediaan Jasa Penunjang Urusan Pemerintahan Daerah**	**90%**	**513.163.161**		**459.858.302**	**90%**	**685.200.000**	**9**	**58.896.500**	**0**	**0**	**0**	**0**	**0**	**0**	.	9%	.	**518.754.802**	.	.			
1.02.01 2.08 02	Penyediaan Jasa Komunikasi, Sumber Daya Air dan Listrik	Jumlah Laporan Penyediaan Jasa Komunikasi, Sumber Daya Air dan Listrik yang Disediakan	1 Laporan	9.448.857	1	22.633.100	1	229.800.000	0	6.196.500							0%	3%	1	**28.829.600**	.	.			
1.02.01 2.08 04	Penyediaan Jasa Pelayanan Umum Kantor	Jumlah Laporan Penyediaan Jasa Pelayanan Umum Kantor yang Disediakan	1 Laporan	503.714.304	1	437.225.202	1	455.400.000	0	52.700.000							0%	12%	.	**489.925.202**	.	.			
1.02.01 2.09	**Pemeliharaan Barang Milik Daerah Penunjang Urusan Pemerintahan Daerah**	**Persentase Pemeliharaan Barang Milik Daerah Penunjang Urusan Pemerintahan Daerah**	**90%**	**2.699.674**		**63.009.574**	**90%**	**10.000.000**	**0**	**0**	**0**	**0**	**0**	**0**	**0**	**0**	.	0%	.	**63.009.574**	.	.			
1.02.01 2.09 01	Penyediaan Jasa Pemeliharaan, Biaya Pemeliharaan, Pajak dan Perizinan Kendaraan Dinas Operasional atau Lapangan	Jumlah Kendaraan Dinas Operasional atau Lapangan yang Dipelihara dan dibayarkan Pajak dan Perizinannya	1 Unit	2.699.674	1	63.009.574	1	10.000.000	0	0							0%	0%	1	**63.009.574**	.	.			
01.02.02	**PROGRAM PEMENUHAN UPAYA KESEHATAN PERORANGAN DAN UPAYA KESEHATAN MASYARAKAT**	**Persentase ANC Minimal 6 Kali (K6) (%)**	**90%**	**48.879.406.468**		**46.633.804.271**	**82%**	**44.961.935.186**	**7**	**2.993.058.503**	**0**	**0**	**0**	**0**	**0**	**0**	8	7%	7	**49.626.862.774**	.	.			
		Cakupan Imunisasi Lengkap 14 Antigen(%)	**90%**				**76%**																		
		Cakupan Penemuan kasus TBC (Notifikasi Kasus TBC)	**90%**				**90%**																		
		Angka Keberhasilan Pengobatan Tuberculosis	**90%**				**90%**																		
		Cakupan Pemberian Terapi Pencegahan TBC pada Orang Kontak Serumah	**80%**				**72%**																		
		Persentase Pasien TBC yang memulai Pengobatan (Enrollment TBC)	**95%**				**95%**																		
		Cakupan Keaktifan Kepesertaan Jaminan Kesehatan Nasional	**80%**				**80%**																		
		Indeks Penilaian Standar Pelayanan Minimal	**100%**				**100%**																		
		Persentase Penerima Pemeriksaan Kesehatan Gratis	**40%**				**20%**																		

		Persentase Pelayanan Kesehatan yang Terakreditasi	**100%**				**100%**																		
1.02.02.2.01	**Penyediaan Fasilitas Pelayanan Kesehatan untuk UKM dan UKP Kewenangan Daerah Kabupaten/Kota**	**Persentase Penyediaan Fasilitas Pelayanan Kesehatan untuk UKM dan UKP Kewenangan Daerah Kabupaten/Kota**	**90%**	**894.266.880**		**7.297.064.307**	**90%**	**6.924.382.992**	**1**	**78.274.845**	**0**	**0**	**0**	**0**	**0**	**0**	1	1%	1	**7.375.339.152**	.	.			
1.02.02.2.01.09	Rehabilitasi dan Pemeliharaan Puskesmas	Jumlah Rehabilitasi dan Pemeliharaan Puskesmas	3 Unit	449.945.600	2	543.970.494	2	546.933.492	0	0							0%	0%	2	**543.970.494**	.	.			
1.02.02.2.01.20	Pemeliharaan Rutin dan berkala Alat Kesehatan/Alat Penunjang Medik Fasilitas Pelayanan Kesehatan	Jumlah Pemeliharaan Rutin dan Berkala Alat Kesehatan/Alat Penunjang Medik Fasilitas Pelayanan Kesehatan	16 Unit	50.618.880	80	54.518.973	16	115.179.000	0	0							0%	0%	80	**54.518.973**	.	.			
1.02.02.2.01.23	Pengadaan Obat, BahanHabis Pakai, Bahan MedisHabis Pakai,, Vaksin,Makanan dan Minuman diFasilitas Kesehatan	Jumlah Paket Pengadaan Obat, Bahan Habis Pakai, Bahan Medis Habis Pakai,, Vaksin, Makanan dan Minuman di Fasilitas Kesehatan	1 Paket	393.702.400	8	6.698.574.840	1	6.139.596.500	0	78.274.845							0%	1%	8	**6.776.849.685**	.	.			
1.02.02.2.01.26	Distribusi Alat Kesehatan, Obat, Vaksin, Bahan Medis Habis Pakai (BMHP), Makanan dan Minuman ke Puskesmas serta Fasilitas Kesehatan Lainnya	Jumlah Distribusi Alat Kesehatan, Obat, Vaksin, Bahan Medis Habis Pakai (BMHP), Makanan dan Minuman yang Didistribusikan ke Puskesmas serta Fasilitas Kesehatan Lainnya	1 Paket	28.121.600	4	86.358.000	1	122.674.000	0	0							0%	0%	4	**86.358.000**	.	.			
1.02.02.2.02	**Penyediaan Layanan Kesehatan untuk UKM dan UKP Rujukan Tingkat Daerah Kabupaten/Kota**	**Persentase Penyediaan Layanan Kesehatan untuk UKM dan UKP Rujukan Tingkat Daerah Kabupaten/Kota**	**90%**	**47.748.918.148**		**39.234.895.164**	**90%**	**37.984.552.194**	**8**	**2.914.783.658**	**0**	**0**	**0**	**0**	**0**	**0**	.	8%	8	**42.149.678.822**	.	.			
1.02.02.2.02.01	Pengelolaan Pelayanan Kesehatan Ibu Hamil	Jumlah Ibu Hamil yang Mendapatkan Pelayanan Kesehatan Sesuai Standar	4546 Orang	449.945.600	6.654	444.220.000	5108	152.000.000	1.175	8.300.000							23%	5%	7.829	**452.520.000**	.	.			
1.02.02.2.02.02	Pengelolaan Pelayanan Kesehatan Ibu Bersalin	Jumlah Ibu Bersalin yang Mendapatkan Pelayanan Kesehatan Sesuai Standar	4525 Orang	449.945.600	4.011	8.967.000	5083	12.400.000	0	0							0%	0%	4.011	**8.967.000**	.	.			
1.02.02.2.02.03	Pengelolaan Pelayanan Kesehatan Bayi Baru Lahir	Jumlah Bayi Baru Lahir yang Mendapatkan Pelayanan Kesehatan Sesuai Standar	4330 Orang	449.945.600	3.721	16.950.000	4864	649.242.000	0	0							0%	0%	3.721	**16.950.000**	.	.			
1.02.02.2.02.04	Pengelolaan Pelayanan Kesehatan Balita	Jumlah Balita yang Mendapatkan Pelayanan Kesehatan Sesuai Standar	21229 Orang	449.945.600	35.502	16.150.000	24972	14.400.000	0	0							0%	0%	35.502	**16.150.000**	.	.			
1.02.02.2.02.05	Pengelolaan Pelayanan Kesehatan pada Usia Pendidikan Dasar	Jumlah Anak Usia Pendidikan Dasar yang Mendapatkan Pelayanan Kesehatan Sesuai Standar	46372 Orang	449.945.600	52.996	202.000.000	45239	82.400.000	14.139	3.750.000							31%	5%	67.135	**205.750.000**	.	.			
1.02.02.2.02.06	Pengelolaan Pelayanan Kesehatan pada Usia Produktif	Jumlah Penduduk Usia Produktif yang Mendapatkan Pelayanan Kesehatan Sesuai Standar	197299 Orang	449.945.600	295.890	86.200.000	192294	65.010.450	25.872	1.615.600							13%	2%	321.762	**87.815.600**	.	.			
1.02.02.2.02.07	Pengelolaan Pelayanan Kesehatan pada Usia Lanjut	Jumlah Penduduk Usia Lanjut yang Mendapatkan Pelayanan Kesehatan Sesuai Standar	44179 Orang	449.945.600	42.705	66.650.000	49432	15.600.000	0	0							0%	0%	42.705	**66.650.000**	.	.			
1.02.02.2.02.08	Pengelolaan Pelayanan Kesehatan Penderita Hipertensi	Jumlah Penderita Hipertensi yang Mendapatkan Pelayanan Kesehatan Sesuai Standar	22216 Orang	449.945.600	91.643	53.650.000	64003	19.150.000	0	0							0%	0%	91.643	**53.650.000**	.	.			
1.02.02.2.02.09	Pengelolaan Pelayanan Kesehatan Penderita Diabetes Melitus	Jumlah Penderita Diabetes Melitus yang Mendapatkan Pelayanan Kesehatan Sesuai Standar	3864 Orang	449.945.600	1.700	260.400.000	2057	18.970.000	0	0							0%	0%	1.700	**260.400.000**	.	.			
1.02.02.2.02.10	Pengelolaan Pelayanan Kesehatan Orang dengan Gangguan Jiwa Berat	Jumlah Orang yang Mendapatkan Pelayanan Kesehatan Orang dengan Gangguan Jiwa Berat Sesuai Standar	533 Orang	449.945.600	633	167.700.000	518	80.250.000	157	4.200.000							30%	5%	790	**171.900.000**	.	.			
1.02.02.2.02.11	Pengelolaan Pelayanan Kesehatan Orang Terduga Tuberkulosis	Jumlah Orang Terduga Menderita Tuberkulosis yang Mendapatkan Pelayanan Sesuai Standar	4184 Orang	449.945.600	5.955	151.606.000	4203	732.917.500	644	6.700.000							0%	1%	6.599	**158.306.000**	.	.			
1.02.02.2.02.12	Pengelolaan Pelayanan Kesehatan Orang dengan Risiko Terinfeksi HIV	Jumlah Orang Terduga Menderita HIV yang Mendapatkan Pelayanan Sesuai Standar	5514 Orang	449.945.600	7.944	8.584.000	8018	13.035.000	0	0							0%	0%	7.944	**8.584.000**	.	.			
1.02.02.2.02.13	Pengelolaan Pelayanan Kesehatan bagi Penduduk pada Kondisi Kejadian Luar Biasa (KLB)	Jumlah Dokumen Hasil Pengelolaan Pelayanan Kesehatan bagi Penduduk pada Kondisi Kejadian Luar Biasa (KLB) Sesuai Standar	1 Dokumen	337.459.200	12	163.600.000	1	6.800.000	0	0							0%	0%	12	**163.600.000**	.	.			
1.02.02.2.02.14	Pengelolaan PelayananKesehatan bagi Penduduk Terdampak Krisis Kesehatan Akibat Bencana dan/atau Berpotensi Bencana	Jumlah Dokumen Hasil Pengelolaan, Upaya Penguranganan Risiko Krisis Kesehatan dan Pasca Krisis Kesehatan	1 Dokumen	28.463.559	1	25.625.000	1	6.500.000	0	0							0%	0%	1	**25.625.000**	.	.			
1.02.02.2.02.15	Pengelolaan Pelayanan Kesehatan Gizi Masyarakat	Jumlah Dokumen Hasil Pengelolaan Pelayanan Kesehatan Gizi Masyarakat	1 Dokumen	1124864000	2	1.255.385.436	1	1.723.872.000	0	3.400.000							0%	0%	2	**1.258.785.436**	.	.			
1.02.02.2.02.16	Pengelolaan Pelayanan Kesehatan Kerja dan Olahraga	Jumlah Dokumen Hasil Pengelolaan Pelayanan Kesehatan Kerja dan Olahraga	1 Dokumen	258718720	1	76.083.200	1	3.200.000	.	0							0%	0%	1	**76.083.200**	.	.			
1.02.02.2.02.17	Pengelolaan Pelayanan Kesehatan Lingkungan	Jumlah Dokumen Hasil Pengelolaan Pelayanan Kesehatan Lingkungan	1 Dokumen	562.432.000	1	194.330.000	1	747.928.000	0	9.600.000							0%	1%	1	**203.930.000**	.	.			
1.02.02.2.02.18	Pengelolaan Pelayanan Promosi Kesehatan	Jumlah Dokumen Hasil Pengelolaan Pelayanan Promosi Kesehatan	1 Dokumen	224.972.800	2	120.979.300	1	49.079.000	0	0							0%	0%	2	**120.979.300**	.	.			
1.02.02.2.02.20	Pengelolaan Surveilans Kesehatan	Jumlah Dokumen Hasil Pengelolaan Surveilans Kesehatan	1 Dokumen	562.432.000	8	192.545.000	1	433.334.000	0	5.200.000							0%	1%	8	**197.745.000**	.	.			
1.02.02.2.02.21	Pengelolaan Pelayanan Kesehatan Orang dengan Masalah Kesehatan Jiwa (ODMK)	Jumlah Orang dengan Masalah Kesehatan Jiwa (ODMK)	27 Orang	40.045.158	145	28.600.000	27	39.400.000	0	1.200.000							0%	3%	145	**29.800.000**	.	.			
1.02.02.2.02.25	Pelayanan Kesehatan Penyakit Menular dan Tidak Menular	Jumlah Dokumen Hasil Pelayanan Kesehatan Penyakit Menular dan Tidak Menular	1 Dokumen	562.432.000	10	1.007.873.800	1	1.325.698.000	0	24.950.000							0%	2%	10	**1.032.823.800**	.	.			
1.02.02.2.02.26	Pengelolaan Jaminan Kesehatan Masyarakat	Jumlah Dokumen Hasil Pengelolaan Jaminan Kesehatan Masyarakat	1 Dokumen	15.366.991.250	2	14.066.948.542	1	11.710.000.000	0	0							0%	0%	2	**14.066.948.542**	.	.			
1.02.02.2.02.28	Pengambilan dan Pengiriman Spesimen Penyakit Potensial KLB ke Laboratorium Rujukan/Nasional	Jumlah Spesimen Penyakit Potensial Kejadian Luar Biasa (KLB) ke Laboratorium Rujukan/Nasional yang Didistribusikan	27 Spesimen	29514182	16	4.000.000	27	221.136.000	0	0							0%	0%	16	**4.000.000**	.	.			
1.02.02.2.02.32	Operasional Pelayanan Rumah Sakit	Jumlah Dokumen Hasil Penyelenggaraan Kabupaten/Kota Sehat	1 Dokumen	7.841.651.917	1	6.372.605.822	1	5.271.200.000	0	1.146.005.863							0%	22%	1	**7.518.611.685**	.	.			
1.02.02.2.02.33	Operasional Pelayanan Puskesmas	Jumlah Dokumen Operasional Pelayanan Puskesmas	1 Dokumen	14.829.724.259	16	13.510.302.944	1	13.473.965.244	0	1.689.362.195							0%	13%	16	**15.199.665.139**	.	.			
1.02.02.2.02.34	Operasional Pelayanan Fasilitas Kesehatan Lainnya		1 Dokumen	147.480.919	2	84.880.000	1	75.200.000	0	0							0%	0%	2	**84.880.000**	.	.			
1.02.02.2.02.44	Pengelolaan pelayanan kesehatan reproduksi	Jumlah dokumen hasil pengelolaan pelayanan kesehatan reproduksi	1 Dokumen	349.416.766	1	62.320.000	1	200.000	0	0							0%	0%	1	**62.320.000**	.	.			
1.02.02.2.02.46	Pengelolaan upaya kesehatan Ibu dan Anak	Jumlah dokumen hasil pengelolaan upaya kesehatan ibu dan anak	1 Dokumen	56.243.200	1	298.989.120	1	569.710.000	0	0							0%	0%	1	**298.989.120**	.	.			

1.02.02.2.02.47	Pengelolaan Pelayanan Kelanjutusiaan	Jumlah dokumen hasil pengelolaan pelayanan kelanjutusiaan	1 Dokumen	56.243.200	1	286.750.000	1	200.000	0	0							0%	0%	1	**286.750.000**	.	.				
1.02.02.2.02.48	Pengelolaan Pelayanan Imunisasi	Jumlah orang yang dapat dilayani dengan imunisasi	1 Dokumen	96.500.000	1	402.450.000	1	471.755.000	0	10.500.000							0%	2%	1	**412.950.000**	.	.				
1.02.02.2.03	**Penyelenggaraan Sistem Informasi Kesehatan Secara Terintegrasi**	**Persentase Penyelenggaraan Sistem Informasi Kesehatan Secara Terintesrasi**	**90%**	**213.724.160**	**.**	**91.844.800**	**90%**	**48.000.000**	**0**	**0**	**0**	**0**	**0**	**0**	**0**	**0**	0	0%	0	.						
1.02.02.2.03.02	Pengelolaan Sistem Informasi Kesehatan	Jumlah Dokumen Hasil Pengelolaan Sistem Informasi Kesehatan	1 Dokumen	213.724.160	3	91.844.800	1	48.000.000	0	0							0%	0%	3	**91.844.800**						
01.02.02.2.04	**Penerbitan Izin Rumah Sakit Kelas C, D dan Fasilitas Pelayanan Kesehatan Tingkat Daerah Kabupaten/Kota**	**Persentase Penerbitan Izin Rumah Sakit Kelas C, D dan Fasilitas Pelayanan Kesehatan Tingkat Daerah Kabupaten/Kota**	**90%**	**22.497.280**	**.**	**10.000.000**	**90%**	**5.000.000**	**0**	**0**	**0**	**0**	**0**	**0**	.	**0**	0	0%	.	.						
1.02.02.2.04.03	Peningkatan Mutu Pelayanan Fasilitas Kesehatan	Jumlah Fasilitas Kesehatan yang Dilakukan Pengukuran Indikator Nasional Mutu (INM) Pelayanan kesehatan	29 Unit	22.497.280	32	10.000.000	29	5.000.000	0	0							0%	0%	32	**10.000.000**						
02.01.03	**PROGRAM PENINGKATAN KAPASITAS SUMBER DAYA MANUSIA KESEHATAN**	**Persentase Peningkatan Kompetensi SDM bidang Kesehatan**	**48%**	**659.551.169**		**838.111.600**	**25%**	**998.790.000**	**0**	**0**	**0**	**0**	**0**	0	**0**	0	0%	.	.						
1.02.03.2.02	**Perencanaan Kebutuhan dan Pendayagunaan Sumber Daya Manusia Kesehatan untuk UKP dan UKM di Wilayah Kabupaten/Kota**	**Persentase Perencanaan Kebutuhan dan Pendayagunaan Sumber Daya Manusia Kesehatan untuk UKP dan UKM di Wilayah Kabupaten/Kota**	**90%**	**22.497.280**		**35.001.000**	**90%**	**17.500.000**	**0**	**0**	**0**	**0**	**0**	**0**	**0**	**0**	0	0%	.	.						
1.02.03.2.02.02	Pemenuhan Kebutuhan Sumber Daya Manusia Kesehatan Sesuai Standar	.	67 Orang	22.497.280	55	35.001.000	67	17.500.000	0	0							0%	0%	.	**35.001.000**						
1.02.03.2.02.03	Pembinaan dan Pengawasan Sumber Daya Manusia Kesehatan	.	1 Dokumen	56.243.200			1	294.154.000	0	0							0%	0%	.	**.**						
1.02.03.2.03	**Pengembangan Mutu dan Peningkatan Kompetensi Teknis Sumber Daya Manusia Kesehatan Tingkat Daerah Kabupaten/Kota**	**Persentase Pengembangan Mutu dan Peningkatan Kompetensi Teknis Sumber Daya Manusia Kesehatan Tingkat Daerah Kabupaten/Kota**	**90%**	**637.053.889**	**.**	**803.110.600**	**90%**	**981.290.000**	**0**	**0**	**0**	**0**	**0**	**0**	**0**	**0**	.	0%	.	.						
01.02.03.2.03.01	Pengembangan Mutu dan Peningkatan Kompetensi Teknis Sumber Daya Manusia Kesehatan Tingkat Daerah Kabupaten/Kota	Jumlah Sumber Daya Manusia Kesehatan Tingkat Daerah Kabupaten/Kota yang Ditingkatkan Mutu dan Kompetensinya	65 Orang	637.053.889	200	803.110.600	65	981.290.000	0	0							0%	0%	200	**803.110.600**						
02.01.04	**PROGRAM SEDIAAN FARMASI, ALAT KESEHATAN DAN MAKANAN MINUMAN**	**Persentase Cakupan Sediaan Farmasi, Alat Kesehatan dan Makanan Minuman.**	**70%**	**11.248.640**	.	**.**	**63%**	**54.042.000**	**0**	**0**	**0**	**0**	**0**	0	0	**0**	.	.	.	**.**						
02.01.04.2.01	**Pemberian Izin Apotek, Toko Obat, Toko Alat Kesehatan dan Optikal, Usaha Mikro Obat Tradisional (UMOT)**	**Persentase Pemberian Izin Apotek, Toko Obat, Toko Alat Kesehatan dan Optikal, Usaha Mikro Obat Tradisional (UMOT)**	**90%**	**11.248.640**	.	**.**	**90%**	**54.042.000**	**0**	**0**	**0**	**0**	**0**	**0**	**0**	**0**	.	.	.	**.**						
02.01.04.2.01.01	Pengendalian dan Pengawasan serta Tindak Lanjut Pengawasan Perizinan Apotek, Toko Obat, Toko Alat Kesehatan, dan Optikal, Usaha Mikro Obat Tradisional (UMOT)	Jumlah Dokumen Hasil Pengendalian dan Pengawasan serta Tindak Lanjut Pengawasan Perizinan Apotek, Toko Obat, Toko Alat Kesehatan, dan Optikal, Usaha Mikro Obat Tradisional (UMOT	1 Dokumen	11.248.640	.	.	1	54.042.000	0	0							.	.	.	**.**						
	PROGRAM PEMBERDAYAAN MASYARAKAT BIDANG KESEHATAN	**Persentase Kabupaten/Kota dengan minimal 75% posyandu siklus hidup yang aktif**	**75%**	**469.945.158**	**.**	**85.948.000**	**75%**	**487.222.000**	**0**	**0**	**0**	**0**	**0**	0	**0**	.	0%	.	.						
1.02.05.2.01	**Advokasi, Pemberdayaan, Kemitraan, Peningkatan Peran serta Masyarakat dan Lintas Sektor Tingkat Daerah Kabupaten/Kota**	**Persentase Advokasi, Pemberdayaan, Kemitraan, Peningkatan Peran serta Masyarakat dan Lintas Sektor Tingkat Daerah Kabupaten/Kota**	**90%**	**56.243.200**	**.**	**29.620.000**	**90%**	**272.952.000**	**0**	**0**	**0**	**0**	**0**	0	0	**0**	.	0%	.	.						
1.02.05.2.01.01	Peningkatan Upaya Promosi Kesehatan, Advokasi, Kemitraan dan Pemberdayaan Masyarakat	Jumlah Dokumen Promosi Kesehatan, Advokasi, Kemitraan dan Pemberdayaan Masyarakat	1 Dokumen	56.243.200	1	29.620.000	1	272.952.000	0	0							0%	0%	1	**29.620.000**						
1.02.05.2.02	**Pelaksanaan Sehat dalam rangka Promotif Preventif Tingkat Daerah Kabupaten/Kota**	**Persentase Pelaksanaan Sehat dalam rangka Promotif Preventif Tingkat Daerah Kabupaten/Kota**	**90%**	**112.486.400**	**.**	**21.600.000**	**90%**	**17.500.000**	**0**	**0**	**0**	**0**	**0**	**0**	**0**	**0**	.	0%	.	.						
1.02.05.2.02.01	Penyelenggaraan Promosi Kesehatan Dan Gerakan Hidup Bersih Dan Sehat	Jumlah Dokumen Hasil Penyelenggaraan Promosi Kesehatan dan Gerakan Hidup Bersih dan Sehat	1 Dokumen	56243200			1	250.000	0	0																
1.02.05.2.02.01	Penumbuhan Kesadaran Keluarga dalam Peningkatan Derajat Kesehatan Keluarga dan Lingkungan dengan Menerapkan Perilaku Hidup Bersih dan Sehat	Jumlah Keluarga yang Mengikuti Penumbuhan Kesadaran Keluarga dalam Peningkatan Derajat Kesehatan Keluarga dan Lingkungan dengan Menerapkan Perilaku Hidup Bersih dan Sehat	1 Dokumen	112.486.400	1.337	21.600.000	1	17.500.000	0	0							0%	0%	1.337	**21.600.000**						
1.02.05.2.03	**Pengembangan dan Pelaksanaan Upaya Kesehatan Bersumber Daya Masyarakat (UKBM) Tingkat Daerah Kabupaten/Kota**	**Persentase Pengembangan dan Pelaksanaan Upaya Kesehatan Bersumber Daya Masyarakat (UKBM) Tingkat Daerah Kabupaten/Kota**	**90%**	**301.215.558**	**.**	**34.728.000**	**90%**	**196.770.000**	**0**	**0**	**0**	**0**	**0**	0	0	**0**	.	0%	.	.						
1.02.05.2.03.01	Bimbingan teknis dan supervisi pengembangan dan pelaksanaan upaya kesehatan bersumber daya masyarakat (UKBM)	Jumlah Dokumen Hasil Bimbingan Teknis dan Supervisi Upaya Kesehatan Bersumber Daya Masyarakat (UKBM)	1 Dokumen	301.215.558	1	34.728.000	1	196.770.000	0	0							0%	0%	1	**34.728.000**						
																	Rata-Rata Capaian Kinerja%		**0**	**2%**	.	.	.	.	.	.
																			Predikat		.	.	.	.	.	.
JUMLAH ANGGARAN DAN REALISASI DARI SELURUH PROGRAM							**3**	**93.138.461.076**	**33**										**33**						

OPD :	PEKERJAAN UMUM DAN PENATAAN RUANG																										
Kode Rekening	**Urusan/Bidang Urusan Pemerintah Daerah dan Program/Kegiatan/Sub Kegiatan**	**Indikator Kinerja Program (Outcome)/ Kegiatan (Output)/ (Output)**	**Target RENSTRA Tahun 2030 (Sampai Akhir Periode)**			**Realisasi Capaian Kinerja RENSTRA s/d Tahun 2025**		**Target Kinerja Dari Anggaran RENJA Tahun 2026**		**Realisasi Kinerja Dari Anggaran RENJA Tahun 2026**								**Tingkat Capaian dan Realisasi Anggaran Renja 2026 (%)**		**Realisasi Kinerja dan Anggaran Renstra s/d Tahun 2026 (%)**		**Tingkat Capaian Kinerja dan Realisasi Anggaran RENSTRA s/d Tahun 2026 (%)**		**Perangkat Daerah Penanggung Jawab**	**Masalah**	**Tindak Lanjut**
										TW 1		**TW 2**		**TW 3**		**TW 4**										
1	**2**	**3**	**4**			**5=n-1**		**6**		**7**								**8=7/6*100**		**9=5+7**		**10=9/4*100**		**11**	**12**	**13**
			Satuan	**K**	**Rp**	**K**	**Rp**	**K**	**Rp**	**K**	**RP**	**K**	**RP**	**K**	**Rp**	**K**	**RP**	**K**	**Rp**	**K**	**Rp**	**K**	**Rp**			
					46.824.347.777		**10.345.662.734**		**103.306.621.313**		**21.525.576.104**		**0**		**0**		**0**	**0**	20,84%		**31.871.238.838**		**68%**			
1.03.01	**PROGRAM PENUNJANG URUSAN PEMERINTAHAN DAERAH**	**Nilai SAKIP**		**70**	**37.620.347.777**		**7.998.521.034**		**5.967.630.993**	**3%**	**1.133.905.331**		**0**		**0**		**0**		19,00%		**9.132.426.365**		**24%**	**DINAS PUPR**		
1.03.01.2.01	***Perencanaan, Penganggaran, dan Evaluasi Kinerja Perangkat Daerah***	***Jumlah Dokumen Perencanaan, Penganggaran, dan Evaluasi Kinerja Perangkat Daerah***			***277.500.000***		***52.500.000***		***57.500.000***	***0%***	***0***		***0***		***0***		***0***		***0,00%***		***52.500.000***		***19%***			
1.03.01.2.01.0001	Sub Kegiatan Penyusunan Dokumen Perencanaan Perangkat Daerah	Jumlah Dokumen Perencanaan Perangkat Daerah	Dokumen	5	37.500.000	1	7.500.000	1	7.500.000	0	0	0	0	0	0	0	0	0%	0,00%	1	7.500.000	20%	20%			
1.03.01.2.01.0002	Sub Kegiatan Koordinasi dan Penyusunan Dokumen RKA-SKPD	Jumlah Dokumen RKA-SKPD dan Laporan Hasil Koordinasi Penyusunan Dokumen RKA-SKPD	Dokumen	5	37.500.000	1	7.500.000	1	7.500.000	0	0	0	0	0	0	0	0	0%	0,00%	1	7.500.000	20%	20%			
1.03.01.2.01.0003	Sub Kegiatan Koordinasi dan Penyusunan Dokumen Perubahan RKA-SKPD	Jumlah Dokumen Perubahan RKA SKPD dan Laporan Hasil Koordinasi Penyusunan Dokumen Perubahan RKA-SKPD	Dokumen	5	37.500.000	1	7.500.000	1	7.500.000	0	0	0	0	0	0	0	0	0%	0,00%	1	7.500.000	20%	20%			
1.03.01.2.01.0004	Sub Kegiatan Koordinasi dan Penyusunan DPA-SKPD	Jumlah Dokumen DPA-SKPD dan Laporan Hasil Koordinasi Penyusunan Dokumen DPA-SKPD	Dokumen	5	37.500.000	1	7.500.000	1	7.500.000	0	0	0	0	0	0	0	0	0%	0,00%	1	7.500.000	20%	20%			
1.03.01.2.01.0005	Sub Kegiatan Koordinasi dan Penyusunan Perubahan DPA- SKPD	Jumlah Dokumen Perubahan DPA SKPD dan Laporan Hasil Koordinasi Penyusunan Dokumen Perubahan DPA-SKPD	Dokumen	5	37.500.000	1	7.500.000	1	7.500.000	0	0	0	0	0	0	0	0	0%	0,00%	1	7.500.000	20%	20%			
1.03.01.2.01.0006	Sub Kegiatan Koordinasi dan Penyusunan Laporan Capaian Kinerja dan Ikhtisar Realisasi Kinerja SKPD	Jumlah Laporan Capaian Kinerja dan Ikhtisar Realisasi Kinerja SKPD dan Laporan Hasil Koordinasi Penyusunan Laporan Capaian Kinerja dan Ikhtisar Realisasi Kinerja SKPD	Laporan	5	37.500.000	1	7.500.000	1	7.500.000	0	0	0	0	0	0	0	0	0%	0,00%	1	7.500.000	20%	20%			
1.03.01.2.01.0007	Sub Kegiatan Evaluasi Kinerja Perangkat Daerah	Jumlah Laporan Evaluasi Kinerja Perangkat Daerah	Laporan	5	37.500.000	1	7.500.000	1	7.500.000	0	0	0	0	0	0	0	0	0%	0,00%	1	7.500.000	20%	20%			
1.01.01.2.01.0009	Sub Kegiatan Pelaksanaan Pengumpulan Data Statistik Sektoral Daerah	Jumlah Data Statistik Sektoral Daerah yang Telah Dikumpulkan dan Diperiksa Lingkup Perangkat Daerah	Data	5	15.000.000	0	0	1	5.000.000	0	0	0	0	0	0	0	0	0%	0,00%	0	0	0%	0%			
1.03.01.2.02	***Administrasi Keuangan Perangkat Daerah***	***Jumlah Dokumen Administrasi Keuangan Perangkat Daerah***			***22.957.473.027***		***5.454.208.790***		***4.403.528.993***	***13%***	***1.058.005.331***		***0***		***0***		***0***		***24,03%***		***6.512.214.121***		***28%***			
1.03.01.2.02.0001	Penyediaan Gaji dan Tunjangan ASN	Jumlah Orang yang Menerima Gaji dan Tunjangan ASN	orang/bulan	2160	21.293.266.757	868	4.797.578.790,00	868	3.802.508.993	224	1.058.005.331	0	0	0	0	0	0	26%	27,82%	###	5.855.584.121	51%	27%		perbedaan perhitungan penyediaan gaji di renstra hanya 12 bulan pada saat	
1.03.01.2.02.0003	Pelaksanaan Penatausahaan dan Pengujian/Verifikasi Keuangan SKPD	Jumlah Dokumen Penatausahaan dan Pengujian/Verifikasi Keuangan SKPD	Dokumen	5	1.664.206.271	1	656.630.000,00	1	601.020.000	0	0	0	0	0	0	0	0	0%	0,00%	1	656.630.000	20%	39%			
1.03.01.2.03	***Administrasi Barang Pada Perangkat Daerah***	***Jumlah Dokumen Administrasi Barang Milik Daerah pada Perangkat Daerah***			***19.715.414***		***11.991.641***		***7.000.000***	***0%***	***0***		***0***		***0***		***0***		***0,00%***		***11.991.641***		***61%***			
1.03.01.2.03.0002	Pengamanan Barang Milik Daerah SKPD	Jumlah Dokumen Pengamanan Barang Milik Daerah SKPD	Dokumen	5	19.715.414	1	11.991.641	1	7.000.000	0	0	0	0	0	0	0	0	0%	0,00%	1	11.991.641	20%	61%			
1.01.01.2.04	***Kegiatan Administrasi Pendapatan Daerah Kewenangan Perangkat Daerah***	***Jumlah Dokumen Administrasi Pendapatan Daerah Kewenangan Perangkat Daerah***			***5.000.000***		***0***		***1.000.000***	***0%***	***0***								***0,00%***		**0**		**0%**			
1.01.01.2.04.0002	Analisa Dan Pengembangan Retribusi Daerah, Serta Penyusunan Kebijakan Retribusi Daerah	tersusunnya kebijakan retribusi daerah	Dokumen	5	5.000.000	0	0	1	1.000.000	0	0	0	0	0	0	0	0	0%	0,00%	0	0		0%			
1.01.01.2.05	***Kegiatan Administrasi Kepegawaian Perangkat Daerah***	***Jumlah Dokumen Administrasi Kepegawaian Perangkat Daerah***			***337.978.528***		***0***		***3.500.000***	***0%***	***0***								***0,00%***		**0**		**0%**			
1.01.01.2.05.0002	Pengadaan Pakaian Dinas Beserta Atribut Kelengkapannya	Jumlah Paket Pakaian Dinas beserta Atribut Kelengkapan	Paket	1	337.978.528	0	0	1	3.500.000	0	0	0	0	0	0	0	0	0%	0,00%	0	0		0%			
1.03.01.2.06	***Administrasi Umum Perangkat Daerah***	***Jumlah Dokumen Administrasi Umum Perangkat Daerah***			***1.549.254.339***		***432.545.009***		***137.120.000***	***0%***	***0***		***0***		***0***		***0***		***0,00%***		***432.545.009***		***28%***			
1.03.01.2.06.0001	Penyediaan Komponen Instalasi Listrik/Penerangan Bangunan Kantor	Jumlah Paket Komponen Instalasi Listrik/ Penerangan Bangunan Kantor yang Disediakan	Paket	5	28.164.877	12	29.926.000,00	12	1.000.000	0	0	0	0	0	0	0	0	0%	0,00%	12	29.926.000	240%	106%			
1.03.01.2.06.0002	Penyediaan Peralatan dan Perlengkapan Kantor	Jumlah Paket Peralatan dan Perlengkapan Kantor yang Disediakan	Paket	5	288.802.652	12	71.352.223,00	12	57.000.000	0	0	0	0	0	0	0	0	0%	0,00%	12	71.352.223	240%	25%			

1.03.01.2.06.0004	Penyediaan Bahan Logistik Kantor	Jumlah Paket Bahan Logistik Kantor yang Disediakan	Paket	5	394.308.282	12	103.518.000,00	12	3.474.000	0	0	0	0	0	0	0	0	0%	0,00%	12	103.518.000	240%	26%			
1.03.01.2.06.0005	Penyediaan Barang Cetakan dan Penggandaan	Jumlah Paket Barang Cetakan dan Penggandaan yang Disediakan	Paket	5	337.978.528	12	86.847.000,00	12	646.000	0	0	0	0	0	0	0	0	0%	0,00%	12	86.847.000	240%	26%			
1.03.01.2.06.0009	Penyelenggaraan Rapat Koordinasi dan Konsultasi SKPD	Jumlah Rapat yang diselenggarakan	Laporan	5	500.000.000	12	140.901.786,00	12	75.000.000	0	0	0	0	0	0	0	0	0%	0,00%	12	140.901.786	240%	28%			
1.03.01.2.07	***Pengadaan Barang Milik Daerah Penunjang Urusan Pemerintah Daerah***	***Jumlah Pengadaan Barang Milik Daerah Penunjang Urusan Pemerintah Daerah***			***5.000.000.000***		***54.496.000***		***113.650.000***	***0%***	**0**		***0***		***0***		***0***		***0,00%***		**54.496.000**		***1%***			
1.03.01.2.07.0006	Pengadaan Peralatan dan Mesin Lainnya	Jumlah Unit Peralatan dan Mesin Lainnya yang Disediakan	unit	5	5.000.000.000	7	54.496.000,00	2	113.650.000	0	0	0	0	0	0	0	0	0%	0,00%	7	54.496.000	140%	1%			target 0 krn anggaran untuk tunda bayar 2025
1.03.01.2.08	***Penyediaan Jasa Penunjang Urusan Pemerintahan Daerah***	***Jumlah Laporan Penyediaan Jasa Penunjang Urusan Pemerintahan Daerah***			***2.691.875.247***		***1.033.320.999***		***614.976.000***	***13%***	***75.900.000***		***0***		***0***		***0***		***12,34%***		***1.109.220.999***		***41%***			
1.03.01.2.08.0002	Penyediaan Jasa Komunikasi, Sumber Daya Air dan Listrik	Jumlah Laporan Penyediaan Jasa Komunikasi, Sumber Daya Air dan Listrik yang Disediakan	Laporan	5	2.191.875.247	12	316.241.519	12	138.000.000	0	0	0	0	0	0	0	0	0%	0,00%	12	316.241.519	240%	14%			
1.03.01.2.08.0004	Penyediaan Jasa Pelayanan Umum Kantor	Jumlah Laporan Penyediaan Jasa Pelayanan Umum Kantor yang Disediakan	Laporan	5	500.000.000	12	717.079.480	12	476.976.000	3	75.900.000	0	0	0	0	0	0	25%	15,91%	15	792.979.480	300%	159%			
1.03.01.2.09	***Pemeliharaan Barang Milik Daerah Penunjang Urusan Pemerintahan Daerah***	***Jumlah Dokumen Pemeliharaan Barang Milik Daerah Penunjang Urusan Pemerintahan Daerah***			***4.781.551.221***		***959.458.595***		***633.856.000***	***0%***	***0***		***0***		***0***		***0***		***0,00%***		***959.458.595***		***20%***			
1.03.01.2.09.0002	Penyediaan Jasa Pemeliharaan, Biaya Pemeliharaan, Pajak dan Perizinan Kendaraan Dinas Operasional atau Lapangan	Jumlah Kendaraan Dinas Operasional atau Lapangan yang Dipelihara dan dibayarkan Pajak dan Perizinannya	Unit	5	1.328.537.263	27	266.941.477,00	27	270.400.000	0	0	0	0	0	0	0	0	0%	0,00%	27	266.941.477	540%	20%			
1.03.01.2.09.0003	Penyediaan Jasa Pemeliharaan, Biaya Pemeliharaan dan Perizinan Alat Besar	Jumlah Alat Besar yang Dipelihara dan dibayarkan Perizinannya	Unit	5	3.154.466.259	4	424.949.918,00	5	250.000.000	0	0	0	0	0	0	0	0	0%	0,00%	4	424.949.918	80%	13%			
1.03.01.2.09.0010	Pemeliharaan/Rehabilitasi Sarana dan Prasarana Pendukung Gedung Kantor atau Bangunan Lainnya	Jumlah Sarana dan Prasarana Pendukung Gedung Kantor atau Bangunan Lainnya yang Dipelihara/Direhabilitasi	Unit	5	298.547.700	1	267.567.200,00	1	113.456.000	0	0	0	0	0	0	0	0	0%	0,00%	1	267.567.200	20%	90%			
1.03.02	**PROGRAM PENGELOLAAN SUMBER DAYA AIR (SDA)**	**Persentase jaringan irigasi dengan kondisi baik**			**9.204.000.000**		**2.347.141.700**		**1.556.605.700**	**0%**	**0**		**0**		**0**		**0**		**0,00%**		**2.347.141.700**		**26%**			
1.03.02.2.01	***Pengelolaan SDA dan Bangunan Pengaman Pantai pada Wilayah Sungai (WS) dalam 1 (Satu) Daerah Kabupaten/Kota***	***Jumlah Jaringan Irigasi Kewenangan Kabupaten***			***204.000.000***		***190.276.000***		***100.000.000***	***0%***	***0***		***0***		***0***		***0***		***0,00%***		***190.276.000***		***93%***			
1.03.02.2.01.0128	Penyusunan Rencana Teknis dan Dokumen Lingkungan Hidup untuk Konstruksi Bendungan, Embung, dan Bangunan Penampung Air Lainnya	Jumlah Dokumen Rencana Teknis dan Dokumen Lingkungan Hidup untuk Konstruksi Bendungan, Danau dan Bangunan Penampung Air Lainnya yang Disusun	dokumen	4	204.000.000	1	190.276.000	1	100.000.000	0	0	0	0	0	0	0	0	0%	0,00%	1	190.276.000	25%	93%			
1.03.02.2.02	***Pengembangan dan Pengelolaan Sistem Irigasi Primer dan Sekunder pada Daerah Irigasi yang Luasnya di Bawah 1000 Ha dalam 1 (Satu) Daerah Kabupaten/Kota***	***Luas Jaringan Irigasi Kewenangan Kabupaten***			***9.000.000.000***		***2.156.865.700***		***1.456.605.700***	***0%***	***0***		***0***		***0***		***0***		***0,00%***		***2.156.865.700***		***24%***			
1.03.02.2.02.0002	Pembangunan Jaringan Irigasi Permukaan	Panjang Jaringan Irigasi Permukaan yang Dibangun	km	2,5	2.500.000.000	0,5	883.966.500	0	137.822.500	0	0	0	0	0	0	0	0	0%	0,00%	1	883.966.500	20%	35%			target 0 krn anggaran untuk tunda bayar 2025
1.03.02.2.02.0008	Peningkatan Jaringan Irigasi Permukaan	panjang jaringan irigasi yang ditingkatkan	km	2,5	2.500.000.000	0	0	1	787.500.000	0	0	0	0	0	0	0	0	0%	0,00%	0	0	0%	0%			
1.03.02.2.02.0021	Operasi dan Pemeliharaan Jaringan Irigasi Permukaan	Panjang Jaringan Irigasi Permukaan yang Dioperasikan dan Dipelihara	km	5	4.000.000.000	1	1.272.899.200	1	531.283.200	0	0	0	0	0	0	0	0	0%	0,00%	1	1.272.899.200	20%	32%			
1.03.03	**PROGRAM PENGELOLAAN DAN PENGEMBANGAN SISTEM PENYEDIAAN AIR MINUM**	**Persentase Pemenuhan Kebutuhan Air Bersih Aman**			**38.453.966.104**		**8.009.925.780**		**1.589.810.220**	**0%**	**0**		**0**		**0**		**0**		**0,00%**		**8.009.925.780**		**21%**			
1.03.03.2.01	***Kegiatan Pengelolaan dan Pengembangan Sistem Penyediaan Air Minum (SPAM) di Daerah Kabupaten/Kota***	***Jumlah Sistem Penyediaan Air Minum (SPAM) di Daerah Kabupaten/Kota Kondisi baik***			***38.453.966.104***		***8.009.925.780***		***1.589.810.220***	***0%***	***0***		***0***		***0***		***0***		***0,00%***		***8.009.925.780***		***21%***			
1.03.03.2.01.0025	Penyusunan Rencana, Kebijakan, Strategi Dan Teknis Sistem Penyediaan Air Minum (spam)	Jumlah Dokumen Rencana, Kebijakan, Strategi dan Teknis Sistem Penyediaan Air Minum (SPAM) yang disusun	dokumen	15	1.500.000.000	0	0	1	200.000.000	0	0	0	0	0	0	0	0	0%	0,00%	0	0	0%	0%			
1.03.03.2.01.0026	Peningkatan Sistem Penyediaan Air Minum (SPAM) Jaringan Perpipaan	Kapasitas Sistem Penyediaan Air Minum (SPAM) Jaringan Perpipaan yang ditingkatkan	Liter/ Detik	8,98	15.934.824.995	10	5.418.889.200	0	602.098.800	0	0	0	0	0	0	0	0	0%	0,00%	10	5.418.889.200	111%	34%			tunda bayar tahun 2025
1.03.03.2.01.0028	Pembangunan Sistem Penyediaan Air Minum (SPAM) Jaringan Perpipaan	Kapasitas Sistem Penyediaan Air Minum (SPAM) Jaringan Perpipaan yang dibangun	Liter/ Detik	14,5	11.519.141.109	10	1.280.502.180	2	790.490.720	0	0	0	0	0	0	0	0	0%	0,00%	10	1.280.502.180	69%	11%			

1.03.03.2.01.0029	Operasi dan Pemeliharaan Sistem Penyediaa Air Minum (SPAM)	Jumlah Sistem Penyediaan Air Minum (SPAM) yang Dioperasikan dan Dipelihara	Unit	19	6.500.000.000	3	435.548.100	1	100.000.000	0	0	0	0	0	0	0	0	0%	0,00%	###	435.548.100	16%	7%			
1.03.03.2.01.0032	Perluasan Sistem Penyediaan Air Minum (SPAM) Jaringan Perpipaan	Jumlah Sambungan Rumah yang terlayani oleh perluasan Sistem Penyediaan Air Minum (SPAM) Jaringan Perpipaan	SR	1000	3.000.000.000	426	874.986.300	0	97.220.700	0	0	0	0	0	0	0	0	0%	0,00%	426	874.986.300	43%	29%			tunda bayar tahun 2025
1.03.04	**PROGRAM PENGEMBANGAN SISTEM DAN PENGELOLAAN PERSAMPAHAN REGIONAL**	**Persentase pemenuhan sistem dan pengelolaan persampahan regional**			**1.000.000.000**		**0**		**98.730.000**	**0%**	**88.857.000**		**0**		**0**		**0**		**90,00%**		**88.857.000**		**9%**			
1.03.04.2.01	***Pengembangan Sistem dan Pengelolaan Persampahan Di Daerah Kabupaten/Kota***	***Jumlah Pengembangan Sistem dan Pengelolaan Persampahan Di Daerah Kabupaten/Kota***			***1.000.000.000***		***0***		***98.730.000***	***0%***	***88.857.000***		***0***		***0***		***0***		***90,00%***		***88.857.000***		***9%***			
1.03.04.2.01.0016	Optimalisasi TPA/TPST/SPA/TPS-3R/TPS	Jumlah TPA/TPST/SPA/TPS-3R/TPS yang dioptimalisasi	Unit	5	1.000.000.000	1	0	1	98.730.000	0	88.857.000	0	0	0	0	0	0	0%	90,00%	1	88.857.000	20%	9%			tunda bayar tahun 2025
1.03.05	**PROGRAM PENGELOLAAN DAN PENGEMBANGAN SISTEM AIR LIMBAH**	**Persentase pemenuhan kebutuhan masyarakat akan sanitasi Aman**			**9.547.047.835**		**1.815.800.000**		**400.000.000**	**0%**	**0**		**0**		**0**		**0**		**0,00%**		**1.815.800.000**		**19%**			
1.03.05.2.01	***Pengelolaan dan Pengembangan Sistem Air Limbah Domestik dalam Daerah Kabupaten/Kota***	***Jumlah Sistem Pengelolaan Air Limbah Domestik***			***9.547.047.835***		***1.815.800.000***		***400.000.000***	***0%***	***0***		***0***		***0***		***0***		***0,00%***		***1.815.800.000***		***19%***			
1.03.05.2.01.0022	Pembangunan Sistem Pengelolaan Air Limbah Domestik (SPALD) Terpusat Skala Permukiman	Kapasitas Sistem Pengelolaan Air Limbah Domestik (SPALD) Terpusat Skala Permukiman yang dibangun	Unit	2800	9.547.047.835	100	1.815.800.000	21	400.000.000	0	0	0	0	0	0	0	0	0%	0,00%	100	1.815.800.000	4%	19%			
1.03.08	**PROGRAM PENATAAN BANGUNAN GEDUNG**	**Persentase Bangunan Gedung yang berizin sesuai dengan rencana tata ruang**			**67.154.750.000**		**39.054.553.660**		**23.478.380.600**	**0%**	**9.519.674.923**		**0**		**0**		**0**		**40,55%**		**48.574.228.583**		**72%**			
1.03.08.2.01	***Penyelenggaraan Bangunan Gedung di Wilayah Daerah Kabupaten/Kota, Pemberian Izin Mendirikan Bangunan (IMB) dan Sertifikat Laik Fungsi Bangunan Gedung***	***Jumlah Bangunan Gedung yang memiliki rekom Perizinan***			***67.154.750.000***		***39.054.553.660***		***23.478.380.600***	***0%***	***9.519.674.923***		***0***		***0***		***0***		***40,55%***		***48.574.228.583***		***72%***			
1.03.08.2.01.0018	Pemeliharaan, Perawatan, dan Pemeriksaan Berkala Bangunan Gedung untuk Kepentingan Strategis Daerah Kabupaten/Kota	Jumlah Bangunan Gedung untuk Kepentingan Strategis Kabupaten/Kota yang Dipelihara, Dirawat, dan Diperiksa Berkala	Bangunan Gedung	6	30.000.000.000	9	6.779.919.660	3	6.691.543.600	0	2.635.010.300	0	0	0	0	0	0	0%	39,38%	9	9.414.929.960	150%	31%			tunda bayar tahun 2025
1.03.08.2.01.0021	Pembangunan, Pemanfaatan, Pelestariaan dan Pembongkaran Bangunan Gedung untuk Kepentingan Strategis Daerah Kabupaten/Kota	Jumlah Dokumen Pembangunan, Pemanfaatan, Pelestariaan dan Pembongkaran Bangunan Gedung untuk Kepentingan Strategis Daerah Kabupaten/ Kota	Dokumen	7	37.154.750.000	5	32.274.634.000	3	16.786.837.000	0	6.884.664.623	0	0	0	0	0	0	0%	41,01%	5	39.159.298.623	71%	105%			tunda bayar tahun 2025
1.03.09	**PROGRAM PENATAAN BANGUNAN DAN LINGKUNGANNYA**	**Persentase penataan Bangunan dan Lingkungan**			**1.000.000.000**		**1.442.596.000**		**1.001.371.000**	**0%**	**558.847.000**		**0**		**0**		**0**		**55,81%**		**2.001.443.000**		**200%**			
1.03.09.2.01	***Kegiatan Penyelenggaraan Penataan Bangunan dan Lingkungannya di Daerah Kabupaten/Kota***	***Jumlah Dokumen Penataan bangunan dan Lingkungan yg sesuai dg rencana tata ruang***			***1.000.000.000***		***1.442.596.000***		***1.001.371.000***	***0%***	***558.847.000***		***0***		***0***		***0***		***55,81%***		***2.001.443.000***		***200%***			
1.03.09.2.01.0010	Penyusunan Rencana dan Teknis Penataan Bangunan dan Lingkungan di Kawasan Strategis Daerah Kabupaten/Kota	Jumlah Dokumen Rencana dan Teknis Penataan Bangunan dan Lingkungan yang Disusun di Kawasan Strategis Daerah Kabupaten/Kota	Dokumen	10	1.000.000.000	11	1.442.596.000	0	1.001.371.000	0	558.847.000	0	0	0	0	0	0	0%	55,81%	11	2.001.443.000	110%	200%			tunda bayar tahun 2025
1.03.10	**PROGRAM PENYELENGGARAAN JALAN**	**Persentase Jalan Mantap Kabupaten**			**210.690.950.925**		**70.403.396.605**		**68.218.021.800**	**1%**	**9.228.220.850**		**0**		**0**		**0**		**13,53%**		**79.631.617.455**		**38%**			
1.03.10.2.01	***Penyelenggaraan Jalan Kabupaten/Kota***	***Panjang Jalan Mantap Kabupaten***			***210.690.950.925***		***70.403.396.605***		***68.218.021.800***	***1%***	***9.228.220.850***		***0***		***0***		***0***		***13,53%***		***79.631.617.455***		***38%***			
1.03.10.2.01.0028	Pengelolaan Leger Jalan	Jumlah Dokumen Hasil pelaksanaan Advis dan Layanan Teknis, Kajian Kebijakan, Bantuan Teknis, Bimbingan Teknis, Pengelolaan Pengendalian	Dokumen	25	5.632.975.462	0	0	3	900.000.000	0	0	0	0	0	0	0	0	0%	0,00%	0	0	0%	0%			
1.03.10.2.01.0029	Penyusunan Rencana, Kebijakan, dan Strategi Pengembangan Jaringan Jalan Serta Perencanaan Teknis Penyelenggaraan Jalan dan Jembatan	Jumlah Dokumen Hasil Pelaksanaan Advis dan Layanan Teknis, kajian Kebijakan , Bantuan Teknis, Bimbingan Teknis, Pengelolaan Pengendalian	Dokumen	25	5.632.975.462	2	4.511.079.000	5	1.608.468.000	0	510.968.000	0	0	0	0	0	0	0%	31,77%	2	5.022.047.000	8%	89%			
1.03.10.2.01.0043	Survey Kondisi Jalan/Jembatan	Panjang Jalan/Jembatan yang Disurvey Kondisinya	km	2981	5.000.000.000	1	587.270.000	596,289	650.000.000	0	0	0	0	0	0	0	0	0%	0,00%	1	587.270.000	0%	12%			
1.03.10.2.01.0051	Pemeliharaan Rutin Jalan	Panjang Jalan yang Dipelihara Secara Berkala	km	50	58.000.000.001	10,5	10.195.496.000	10	4.103.090.950	0,5	203.956.950	0	0	0	0	0	0	5%	4,97%	11	10.399.452.950	22%	18%			
1.03.10.2.01.0057	Penggantian Jembatan	Jumlah Jembatan yang Diganti	Jembatan	7	6.425.000.000	3	1.742.593.800	3	4.006.329.200	0	575.305.300	0	0	0	0	0	0	0%	14,36%	3	2.317.899.100	43%	36%			tunda bayar tahun 2025
1.03.10.2.01.0059	Rekonstruksi Jalan	Panjang Jalan yang Direkonstruksi	km	125	125.000.000.000	8,30	51.773.207.900	25	56.950.133.650	0	7.937.990.600	0	0	0	0	0	0	0%	13,94%	8	59.711.198.500	7%	48%			tunda bayar tahun 2025
1.03.10.2.01.0060	Pengawasan Penyelenggaraan Jalan Kewenangan Kabupaten/kota Dan Desa	Panjang Jalan Kewenangan Kabupaten/Kota dan Desa yang Diawasi Penyelenggaraannya	km	125	5.000.000.000	8,42	1.593.749.905	25	2.560.847.000	0	158.256.000	0	0	0	0	0	0	0%	6,18%	8	1.752.005.905	7%	35%			tunda bayar tahun 2025

1.03.12	**PROGRAM PENYELENGGARAAN PENATAAN RUANG**	**Persentase Penerbitan Perizinan yang sesuai dengan perencanaan tata ruang**			**2.475.000.000**		**340.534.400**		**996.071.000**	**0%**	**996.071.000**		**0**		**0**		**0**		**100,00%**		**1.336.605.400**		**54%**			
1.03.12.2.01	***Kegiatan Penetapan Rencana Tata Ruang Wilayah (rtrw) Dan Rencana Rinci Tata Ruang (rrtr) Kabupaten/kota***	***Terlaksananya Kegiatan Penetapan Rencana Tata Ruang Wilayah (rtrw) Dan Rencana Rinci Tata Ruang (rrtr) Kabupaten/kota***			***575.000.000***		***0***		***650.000.000***	***0%***	***0***		***0***		***0***		***0***		***0,00%***		**0**		**0%**			
1.03.12.2.01.0008	Pelaksanaan Fasilitasi Rdtr Kabupaten/kota	dokumen persyaratan untuk mendapatkan Surat Gubernur hasil fasilitasi	Dokumen	3	575.000.000	0	0	1	650.000.000	0	0	0	0	0	0	0	0	0%	0,00%	0	0		0%			
1.03.12.2.02	***Kegiatan Koordinasi dan Sinkronisasi Perencanaan Tata Ruang Daerah Kabupaten/Kota***	***Terlaksananya Kegiatan Koordinasi dan Sinkronisasi Perencanaan Tata Ruang Daerah Kabupaten/Kota***			***1.650.000.000***		***340.534.400***		***996.071.000***	***0%***	***996.071.000***		***0***		***0***		***0***		***100,00%***		***1.336.605.400***		***81%***			
1.03.12.2.02.0005	Penyusunan RDTR Kabupaten/Kota	Jumlah materi teknis dan ranperkada RDTR Kabupaten/Kota	Dokumen	3	1.650.000.000	2	340.534.400	2	996.071.000	0	996.071.000	0	0	0	0	0	0	0%	100,00%	2	1.336.605.400	67%	*81%*			tunda bayar tahun 2025
1.03.12.2.03	***Kegiatan Koordinasi Dan Sinkronisasi Pemanfaatan Ruang Daerah Kabupaten/kota***	***Terlaksananya Kegiatan Koordinasi Dan Sinkronisasi Pemanfaatan Ruang Daerah Kabupaten/kota***			***250.000.000***		***0***		***450.000.000***	***0%***	***0***		***0***		***0***		***0***		***0,00%***		**0**		*0%*			
1.03.12.2.03.0003	Sub Kegiatan Koordinasi Penyelenggaraan Penataan Ruang	Jumlah Dokumen koordinasi penyelenggaraan penataan ruang	Dokumen	5	250.000.000	0	0	1	450.000.000	0	0	0	0	0		0	0	0%	0,00%	0	0		*0%*			
																		Rata-rata Capaian Kinerja %		###	9,19%						
																		Predikat		gat ren	sangat rendah					

Kode Rekening	Urusan/Bidang Urusan Pemerintah Daerah dan Program/kegiatan/Sub Kegiatan	Indikator Kinerja Program (Outcome)/Kegiatan (Output)/Sub Kegiatan (Output)	Target Renstra Tahun 2030 (Sampai Akhir Periode)			Realisasi Capaian Kinerja Renstra s/d Tahun 2025			Target Kinerja dan Anggaran RENJA Tahun 2026			Realisasi Kinerja dan Anggaran Renja Tahun 2026								Tingkat Capaian Kinerja dan Anggaran Renja 2026 (%)		Realisasi Kinerja dan Anggaran Renstra s/d Tahun 2026		Tingkat Capaian Kinerja dan Realisasu Anggaran Renstra s/d Tahun 2026 %		Perangkat Daerah Penanggung Jawab	Masalah	Tindak Lanjut
												TW 1		TW 2		TW 3		TW 4									
1	2	3	4			5			6			7								8=7/6*100		9=5+7		10=9/4*100		11	12	13
			K		Rp	K		Rp	K		Rp	K	Rp	K	Rp	K	Rp	K	Rp	K	Rp	K	Rp	K	Rp			
	DINAS PERUMAHAN,KAWASAN PERMUKIMAN DAN PERTANAHAN										**3.858.354.824,00**		**578.237.934,00**								**49,77**						
1.04.01	**PROGRAM PENUNJANG URUSAN PEMERINTAHAN DAERAH KABUPATEN/KOTA**	**Nilai SAKIP Perangkat Daerah**	**B(67,04)**	**Nilai**	**18.047.983.558,00**	**B(61,19)**	**Dokumen**	**66.733.000**	**B(67,04)**	**Nilai**	**2.586.291.700,00**	**0**	**545.525.242**								**21**	**B(67,04)**	**612.258.242**	**B(67,04)**	**3,4**	**Dinas Perkimta**		
1.04.01.2.01	**Kegiatan Perencanaan, Penganggaran, dan Evaluasi Kinerja Perangkat Daerah**	**Jumlah Dokumen Perencanaan Perangkat Daerah**	**48**	**Dokumen**	**200.000.000,00**	**8**	**Dokumen**	**29.277.000**	**8**	**Dokumen**	**30.108.000,00**	**0**	-							**0**	-	**8**	**29.277.000**	**17**	**14,6**	**Dinas Perkimta**		
1.04.01.2.01.01	Sub Kegiatan Penyusunan Dokumen Perencanaan Perangkat Daerah	Jumlah Dokumen Perencanaan Perangkat Daerah	12	Dokumen	30.000.000,00	2	Dokumen	6.150.000	2	Dokumen	3.917.500,00	0	-							0	-	2	6.150.000	17	20,5	**Dinas Perkimta**		
1.04.01.2.01.02	Sub Kegiatan Koordinasi dan Penyusunan Dokumen RKA-SKPD	Jumlah Dokumen RKA-SKPD dan Laporan Hasil Koordinasi Penyusunan Dokumen RKA-SKPD	6	Dokumen	35.000.000,00	1	Dokumen	4.200.000	1	Dokumen	3.774.000,00	0	-							0	-	1	4.200.000	17	12,0	**Dinas Perkimta**		
1.04.01.2.01.03	Sub Kegiatan Koordinasi dan Penyusunan Dokumen Perubahan RKA-SKPD	Jumlah Dokumen Perubahan RKASKPD dan Laporan Hasil Koordinasi Penyusunan Dokumen Perubahan RKA-SKPD	6	Dokumen	32.500.000,00	1	Dokumen	4.360.000	1	Dokumen	3.770.000,00	0	-							0	-	1	4.360.000	17	13,4	**Dinas Perkimta**		
1.04.01.2.01.04	Sub Kegiatan Koordinasi dan Penyusunan DPA-SKPD	Jumlah Dokumen DPA-SKPD	6	Dokumen	25.500.000,00	1	Dokumen	3.550.000	1	Dokumen	3.698.500,00	0	-							0	-	1	3.550.000	17	13,9	**Dinas Perkimta**		
.04.01.2.01.05	Sub Kegiatan Koordinasi dan Penyusunan Perubahan DPA-SKPD	Jumlah Dokumen Perubahan DPA SKPD	6	Dokumen	25.000.000,00	1	Dokumen	3.609.500	1	Dokumen	3.705.000,00	0	-							0	-	1	3.609.500	17	14,4	**Dinas Perkimta**		
1.04.01.2.01.06	Sub Kegiatan Koordinasi dan Penyusunan Laporan Capaian Kinerja dan Ikhtisar Realisasi Kinerja SKPD	Jumlah Laporan Capaian Kinerja dan Ikhtisar Realisasi Kinerja SKPD dan Laporan Hasil Koordinasi Penyusunan Laporan Capaian Kinerja dan Ikhtisar Realisasi Kinerja SKPD	6	Laporan	31.000.000,00	1	Laporan	3.760.000	1	Laporan	3.780.000,00	0	-							0	-	1	3.760.000	17	12,1	**Dinas Perkimta**		
1.04.01.2.01.07	Sub Kegiatan Evaluasi Kinerja Perangkat Daerah	Jumlah Laporan Evaluasi Kinerja Perangkat Daerah	6	Laporan	31.000.000,00	1	Laporan	3.647.500	1	Laporan	3.775.000,00	0	-							0	-	1	3.647.500	17	11,8	**Dinas Perkimta**		
1.04.01.2.01.09	Sub Kegiatan Pelaksanaan Pengumpulan Data Statistik Sektoral Daerah	Jumlah Dokumen Koordinasi dan Sinkronisasi Pengumpulan, Pengolahan, Analisis dan Diseminasi Data Statistik Sektoral	0	Laporan	-	0	Laporan		1	Dokumen	3.688.000,00	0	-							0	-	0	-	0	0	**Dinas Perkimta**	Sub kegiatan tidak ada di renstra dianjurkan oleh BPKAD untu memasukan kegiatan tersebut	Akan dimasukan dalam perubahan renstra
																						-			**Dinas Perkimta**		
1.04.01.2.02	**Kegiatan Administrasi Keuangan Perangkat Daerah**	**Persentase Pelaksanaa Kegiatan Administrasi Keuangan Perangkat Daerah**	**100**	**Persen**	**13.970.000.000,00**	**100**	**Persen**	**1.972.080.276**	**100**	**Persen**	**2.022.839.700,00**	**18,75**	**531.525.242**							**2,60**	**26**	**118,75**	**2.503.605.518**	**119**	**17,9**	**Dinas Perkimta**		
1.04.01.2.02.01	Sub Kegiatan Penyediaan Gaji dan Tunjangan ASN	Jumlah Orang yang Menerima Gaji dan Tunjangan ASN	1296	0rg/bulan	12.954.000.000,00	216	org/bln	1.846.162.276	168	org/bln	1.872.663.700,00	25	531.525.242							**2,08**	28	241	2.377.687.518	19	18,4	**Dinas Perkimta**		
1.04.01.2.02.03	Sub Kegiatan Pelaksanaan Penatausahaan dan Pengujian/Verifikasi Keuangan SKPD	Jumlah Dokumen Penatausahaan dan Pengujian/Verifikasi Keuangan SKPD	60	Dokumen	945.000.000,00	12	Dokumen	118.920.000	12	Dokumen	142.560.000,00	25	-							2,08	-	37	118.920.000	62	12,6	**Dinas Perkimta**		
1.04.01.2.02.05	Sub Kegiatan Koordinasi dan Penyusunan Laporan Keuangan Akhir Tahun SKPD	Jumlah Laporan Keuangan Akhir Tahun SKPD	6	Laporan	31.500.000,00	1	Laporan	1.400.000	1	Laporan	3.930.000,00	0	-							0	-	1	1.400.000	17	4,4	**Dinas Perkimta**		
1.04.01.2.02.07	Sub Kegiatan Koordinasi dan Penyusunan Laporan Keuangan Bulanan/ Triwulanan/ Semesteran SKPD	Jumlah Laporan Keuangan Bulanan/ Triwulanan/ Semesteran SKPD	24	Laporan	39.500.000,00	4	Laporan	5.598.000	4	Laporan	3.686.000,00	25	-							6,25	-	29	5.598.000	121	14,2	**Dinas Perkimta**		
													-												**Dinas Perkimta**		
1.04.01.2.04	**Administrasi Barang Milik Daerah pada Perangkat Daerah**	**Jumlah Laporan Administrasi Barang Milik Daerah**	**6**	**Laporan**	**45.600.000,00**	**1**	**Laporan**	**8.100.000**	**1**	**Laporan**	**7.500.000,00**	**0**	**-**							**0**	**-**	**1**	**8.100.000**		**17,8**	**Dinas Perkimta**		
1.04.01.2.04.02	Sub Kegiatan Penatausahaan Barang Milik Daerah pada SKPD	Jumlah Laporan Penatausahaan Barang Milik Daerah pada SKPD	6	Laporan	45.600.000,00	1	Laporan	8.100.000	1	Laporan	7.500.000,00	0	-							0	-	1	8.100.000	17	17,8	**Dinas Perkimta**		
																									Dinas		

1.04.01.2.03	**Administrasi Pendapatan Daerah Kewenangan Perangkat Daerah**	**Jumlah dokumen anilisis dan pengembangan retribusi daerah**	**0**	**Dokumen**	**-**	**0**	**Dokumen**	**-**	**1**	**Dokumen**	**4.082.500,00**	**0**	**-**							0	**-**	**0**	**-**	**0**	**0,0**	**Dinas Perkimta**		
1.04.01.2.03.06	Sub Kegiatan Analisa dan Pengembangan Retribusi Daerah, serta Penyusunan Kebijakan Retribusi Daerah	Jumlah Dokumen Hasil Analisis serta Pengembangan Retribusi Daerah dan Kebijakan Retribusi Daerah	0	Dokumen	-	0	Dokumen	-	1	Dokumen	4.082.500,00	0	-							0	-	0	-	0	0,0	**Dinas Perkimta**		
1.04.01.2.05	**Administrasi Kepegawaian Perangkat Daerah**	**Persentase terselenggaranya Administrasi Kepegawaian Perangkat Daerah**	**18**	**Dokumen**	**57.000.000,00**	**100**	**Persen**	**5.373.500**	**100**	**Persen**	**8.637.500,00**	**0**	**-**							**0**	**-**	**100**	**5.373.500**	**556**	**9,4**	**Dinas Perkimta**		
1.04.01.2.05.02	Sub Kegiatan Pengadaan Pakaian Dinas beserta Atribut Kelengkapannya	Jumlah Paket Pakaian Dinas beserta Atribut Kelengkapan	0	Paket	0	0	Paket	0	1	Paket	3.500.000,00	0	-							0	-	0	-	**0**	**0,0**	**Dinas Perkimta**		
1.04.01.2.05.03	Sub Kegiatan Pendataan dan Pengolahan Administrasi Kepegawaian	Jumlah Dokumen Pendataan dan Pengolahan Administrasi Kepegawaian	6	Dokumen	19.000.000,00	1	Dokumen	1.769.500	1	Dokumen	2.446.000,00	0	-							0	-	1	1.769.500	17	9,3	**Dinas Perkimta**		
1.04.01.2.05.04	Sub Kegiatan Koordinasi dan Pelaksanaan Sistem Informasi Kepegawaian	Jumlah Dokumen Hasil Koordinasi dan Pelaksanaaan Sistem Informasi Kepegawaian	6	Dokumen	18.000.000,00	1	Dokumen	1.764.000	1	Dokumen	1.259.000,00	0	-							0	-	1	1.764.000	17	9,8	**Dinas Perkimta**		
1.04.01.2.05.05	Sub Kegiatan Monitoring Evaluasi dan Penilaian Kinerja Pegawai	Jumlah Dokumen Monitoring, Evaluasi, dan Penilaian Kinerja Pegawai	6	Dokumen	20.000.000,00	1	Dokumen	1.840.000	1	Dokumen	1.432.500,00	0	-							0	-	1	1.840.000	17	9,2	**Dinas Perkimta**		
																										Dinas Perkimta		
1.04.01.2.06	**Kegiatan Administrasi Umum Perangkat Daerah**	**Persentase Terselenggaranya Kegiatan Administrasi Umum Perangkat Daerah**	**100**	**persen**	**907.364.173,00**	**100**	**Persen**	**68.480.500**	**100**	**Persen**	**44.389.000,00**	**0**	**-**								**-**	**100**	**68.480.500**	**100**	**7,5**	**Dinas Perkimta**		
1.04.01.2.06.01	Sub Kegiatan Penyediaan Komponen Instalasi Listrik/Penerangan Bangunan Kantor	Jumlah Paket Komponen Instalasi Listrik/Penerangan Bangunan Kantor yang Disediakan	24	Paket	38.730.615,00	4	Pakert	6.500.000	2	Pakert	1.000.000,00	0	-							0	-	4	6.500.000	17	16,8	**Dinas Perkimta**		
1.04.01.2.06.02	Sub Kegiatan Penyediaan Peralatan dan Perlengkapan Kantor	Jumlah Paket Peralatan dan Perlengkapan Kantor yang Disediakan	36	Paket	338.333.558,00	11	Paket	14.566.500	10	Paket	6.770.000,00	0	-							0	-	11	14.566.500	31	4,3	**Dinas Perkimta**		
1.04.01.2.06.03	Penyediaan Peralatan Rumah Tangga	Jumlah Paket Peralatan Rumah Tangga yang Disediakan	24	Paket	26.600.000,00	3	Paket	4.411.000	1	Paket	1.000.000,00	0	-							0	-	3	4.411.000	13	16,6	**Dinas Perkimta**		
1.04.01.2.06.04	Sub Kegiatan Penyediaan Bahan Logistik Kantor	Jumlah Bahan Logistik Kantor yang Disediakan	24	Paket	72.500.000,00	9	Paket	4.320.000	6	Paket	1.800.000,00	0	-							0	-	9	4.320.000	38	6,0	**Dinas Perkimta**		
1.04.01.2.06.05	Sub Kegiatan Penyediaan Barang Cetakan dan Penggandaan	JumlahBarang Cetakan dan Penggandaan yang Disediakan	48	Paket	66.200.000,00	10	Paket	5.638.000	5	Paket	2.819.000,00	0	-							0	-	10	5.638.000	21	8,5	**Dinas Perkimta**		
1.04.01.2.06.09	Sub Kegiatan Penyelenggaraan Rapat Koordinasi dan Konsultasi SKPD	Jumlah Laporan Penyelenggaraan Rapat Koordinasi dan Konsultasi SKPD	50	Laporan	365.000.000,00	16	Laporan	33.045.000	5	Laporan	31.000.000,00	0	-							0	-	16	33.045.000	32	9,1	**Dinas Perkimta**		
																										Dinas Perkimta		
1.04.01.2.07	**Pengadaan Barang Milik Daerah Penunjang Urusan Pemerintah Daerah**	**Jumlah Pengadaan Barang Milik Daerah Penunjang Urusan Pemerintah Daerah**	**30**	**Unit**	**240.000.000,00**	**1**	**Unit**	**0**	**2**	**Unit**	**3.150.000,00**	**0**	**-**							**0**	**-**	**1**	**-**	3	**0,0**	**Dinas Perkimta**		
1.04.01.2.07.05	Sub Kegiatan Pengadaan Mebel	Jumlah Paket Mebel yang Disediakan	0	Unit	0	1	Unit	0	1	Unit	650.000,00	0	-							0	-	1	-	0	**0,0**	**Dinas Perkimta**		
1.04.01.2.07.06	Sub Kegiatan Pengadaan Peralatan dan Mesin Lainnya	Jumlah Unit Peralatan dan Mesin Lainnya yang Disediakan	30	Unit	240.000.000,00	1	Unit	0	1	Unit	2.500.000,00	0	-							0	-	1	-	3	0,0	**Dinas Perkimta**		
																						0	-			**Dinas Perkimta**		
1.04.01.2.08	**Kegiatan Penyediaan Jasa Penunjang Urusan Pemerintahan Daerah**	**Jumlah Laporan Jasa Penunjang Urusan Pemerintah Daerah**	**144**	**Laporan**	**1.992.750.000,00**	**24**	**Laporan**	**287.628.308**	**24**	**Laporan**	**424.560.000,00**	**12,5**	**14.000.000**							**52,08333**	**3**	**36,5**	**301.628.308**	**25**	**15,1**	**Dinas Perkimta**		
1.04.01.2.08.02	Sub Kegiatan Penyediaan Jasa Komunikasi, Sumber Daya Air dan Listrik	Jumlah Laporan Penyediaan Jasa Komunikasi, Sumber Daya Air dan Listrik yang Disediakan	72	Laporan	90.000.000,00	12	Laporan	9.399.908	12	Laporan	150.000.000,00	0	-							0	-	12	9.399.908	17	10,4	**Dinas Perkimta**		
1.04.01.2.08.04	Sub Kegiatan Penyediaan Jasa Pelayanan Umum Kantor	Jumlah Laporan Penyediaan Jasa Pelayanan Umum Kantor yang Disediakan	72	laporan	1.902.750.000,00	12	Laporan	278.228.400	12	Laporan	274.560.000,00	25	14.000.000							2,08	5	37	292.228.400	51	15,4	**Dinas Perkimta**		
																										Dinas Perkimta		
1.04.01.2.09	**Kegiatan Pemeliharaan Barang Milik Daerah Penunjang Urusan Pemerintahan Daerah**	**Jumlah BMD yang terpelihara**	**84**	**Unit**	**681.600.000,00**	**12**	**Unit**	**77.635.400**	**12**	**Unit**	**41.025.000,00**	**0**	**-**							**0**	**-**	**12**	**77.635.400**	**14**	**11,4**	**Dinas Perkimta**		
1.04.01.2.09.02	Sub Kegiatan Penyediaan Jasa Pemeliharaan, Biaya Pemeliharaan, Pajak dan Perizinan Kendaraan Dinas Operasional atau Lapangan	Jumlah Kendaraan Dinas Operasional atau Lapangan yang Dipelihara dan dibayarkan Pajak dan Perizinannya	48	Unit	625.600.000,00	6	Unit	73.185.400	6	Unit	38.800.000,00	0	-							0	-	6	73.185.400	13	11,7	**Dinas Perkimta**		
1.04.01.2.09.06	Sub Kegiatan Pemeliharaan Peralatan dan Mesin Lainnya	Jumlah Peralatan dan Mesin Lainnya yang Dipelihara	36	Unit	56.000.000,00	6	Unit	4.450.000	6	Unit	2.225.000,00	0	-							0	-	6	4.450.000	17	7,9	**Dinas Perkimta**		
																										Dinas Perkimta		

1.04.02	**PROGRAM PENGEMBANGAN PERUMAHAN**	**Persentase Warga Negara Korban Bencana atau Relokasi Akibat Program Pemerintah**	**100**	**Persen**	**3.024.368.835,00**	**100**	**Persen**	**647.156.561**	**100**	**Persen**	**363.655.000,00**	**0**	**9.712.692**							**0**	**3**	**100**	**656.869.253**	**100**	**21,7**	**Dinas Perkimta**		
1.04.02.2.03	**Kegiatan Pembangunan dan Rehabilitasi Rumah Korban Bencana atau Relokasi Program Kabupaten/Kota**	**Persentase pelaksanaan kegiatan Pembangunan dan Rehabilitasi Rumah Korban Bencana atau Relokasi Program Kabupaten/Kota**	**132**	**Unit**	**2.393.968.835,00**	**12**	**Unit**	**558.846.000**	**12**	**Unit**	**310.490.000,00**	**0**	-							**0**	-	**12**	**558.846.000**	**9**	**23,3**	**Dinas Perkimta**		
1.04.02.2.03.01	Sub Kegiatan Rehabilitasi Rumah Bagi Korban Bencana	Jumlah Rumah Korban Bencana Kabupaten/Kota yang Terehabilitasi	12	Unit	134.968.835,00	2	Unit	24.800.000	2	Unit	45.000.000,00	0	-							0	-	2	24.800.000	17	18,4	**Dinas Perkimta**		
1.04.02.2.03.08	Sub Kegiatan Fasilitasi Penyediaan Rumah bagi Masyarakat yang Terdampak Relokasi Program Pemerintah Kabupaten/Kota	Jumlah Rumah Masyarakat yang terdampak Relokasi Program Pemerintah Kabupaten/Kota	120	Unit	2.259.000.000,00	10	Unit	534.046.000	10	Unit	265.490.000,00	0	-							0	-	10	534.046.000	8	23,6	**Dinas Perkimta**		
																						0	-			**Dinas Perkimta**		
1.04.02.2.05	**Kegiatan Pembinaan Pengelolaan Rumah Susun Umum dan/atau Rumah Khusus**	**Jumlah Dokumen Hasil Koordinasi dan Sinkronisasi Pengendalian Pembangunan dan Pengembangan Perumahan**	**5**	**Dokumen**	**376.000.000,00**	**1**	**Dokumen**	**73.470.561**	**1**	**Dokumen**	**36.000.000,00**	**0**	**9.712.692**							**0**	**27**	**1**	**83.183.253**	**20**	**22,1**	**Dinas Perkimta**		
1.04.02.2.05.02	Sub Kegiatan Penatausahaan Pemanfaatan Rumah Susun Umum dan/atau Rumah Khusus	Jumlah Dokumen Pemanfaatan Rumah Susun Umum dan/atau Rumah Khusus	6	Dokumen	376.000.000,00	1	Dokumen	73.470.561	1	Dokumen	36.000.000,00	0	9.712.692							0	27	1	83.183.253	17	22,1	**Dinas Perkimta**		
																										Dinas Perkimta		
1.04.02.2.06	**Kegiatan Penerbitan Izin Pembangunan dan PengembanganPerumahan**	**Jumlah Laporan Hasil Koordinasi dan Sinkronisasi Pengendalian Pembangunan dan Pengembangan Perumahan**	**6**	**Laporan**	**254.000.000,00**	**1**	**Laporan**	**14.840.000**	**1**	**Laporan**	**17.165.000,00**	**0**	-							**0**	-	**1**	**14.840.000**	**17**	**5,8**	**Dinas Perkimta**		
1.04.02.2.06.03	Sub Kegiatan Koordinasi dan Sinkronisasi Pengendalian Pembangunan dan Pengembangan Perumahan	Jumlah Laporan Hasil Koordinasi dan Sinkronisasi Pengendalian Pembangunan dan Pengembangan Perumahan	6	Laporan	254.000.000,00	1	Laporan	14.840.000	1	Laporan	17.165.000,00	0	-							0	-	1	14.840.000	17	5,8	**Dinas Perkimta**		
																										Dinas Perkimta		
1.04.03	**PROGRAM KAWASAN PERMUKIMAN**	**Persentase Luas Kawasan Kumuh 10-15 Ha yang Ditangani**	**100**	**Persen**	**2.081.096.802,00**	**100**	**persen**	**313.275.343**	**100**	**persen**	**83.740.000,00**	**0**	**3.000.000**							**0**	**4**	**100**	**316.275.343**	**100**	**15,2**	**Dinas Perkimta**		
1.04.03.2.02	**Kegiatan Penataan dan Peningkatan Kualitas Kawasan Permukiman Kumuh dengan Luas di Bawah 10 (Sepuluh) Ha**	**Jumlah Dokumen Rencana Pencegahan dan Peningkatan Kualitas Perumahan Kumuh dan Permukiman Kumuh**	**6**	**Dokumen**	**1.047.000.000,00**	**1**	**Dokumen**	**206.238.720**	**1**	**Dokumen**	**3.081.000,00**	**0**	-							**0**	-	**1**	**206.238.720**	**17**	**19,7**	**Dinas Perkimta**		
1.04.03.2.02.08	Sub Kegiatan Penyusunan /Review/Legalisasi Kebijakan Bidang PKP	Jumlah Dokumen Kebijakan Bidang PKP yang Tersusun/Tereview/Terlegalisasi	6	Dokumen	1.047.000.000,00	1	Dokumen	206.238.720	1	Dokumen	3.081.000,00	0	-							0	-	1	206.238.720	17	19,7	**Dinas Perkimta**		
																										Dinas Perkimta		
1.04.03.2.03	**Kegiatan Peningkatan Kualitas Kawasan Permukiman Kumuh dengan Luas di Bawah 10 (Sepuluh) Ha**	**Jumlah Dokumen Data Kawasan Permukiman Kumuh**	**6**	**Dokumen**	**1.034.096.802,00**	**1**	**Dokumen**	**107.036.623**	**1**	**Dokumen**	**80.659.000,00**	**0**	**3.000.000**							**0**	**4**	**1**	**110.036.623**	**17**	**10,6**	**Dinas Perkimta**		
1.04.03.2.03.07	Sub Kegiatan Pendataan dan Verifikasi Penyelenggaraan Kawasan Permukiman Kumuh	Jumlah Dokumen Data Permukiman Kumuh yang Terverifikasi	6	Dokumen	1.034.096.802,00	1	Dokumen	107.036.623	1	Dokumen	80.659.000,00	0	3.000.000							0	4	1	110.036.623	17	10,6	**Dinas Perkimta**		
																										Dinas Perkimta		
1.04.04	**PROGRAM PERUMAHAN DAN KAWASAN PERMUKIMAN KUMUH**	**Persentase luas Kawasan kumuh 10-15 Ha yang ditangani**	**100**	**persen**	**63.201.434,00**	**100**	**Persen**	**32.430.000**	**100**	**Persen**	**31.750.000,00**	**0**	**5.000.000**							**0**	**16**	**100**	**37.430.000**	**100**	**59,2**	**Dinas Perkimta**		
1.04.04.2.01	**Kegiatan Pencegahan Perumahan dan Kawasan Permukiman Kumuh pada Daerah Kabupaten/Kota**	**Persentase Pencegahan Terhadap Tumbuh dan Berkembangnya Permukiman Kumuh di Luar Kawasan Permukiman Kumuh dengan Luas di Bawah 10 (Sepuluh) Ha yang Diperbaiki**	**100**	**persen**	**63.201.434,00**	**100**	**Persen**	**32.430.000**	**100**	**Persen**	**31.750.000,00**	**0**	**5.000.000**							**0**	**16**	**100**	**37.430.000**	**100**	**59,2**	**Dinas Perkimta**		
1.04.04.2.01.01	Sub Kegiatan Perbaikan Rumah Tidak Layak Huni untuk Pencegahan Terhadap Tumbuh dan Berkembangnya Permukiman Kumuh di Luar Kawasan Permukiman Kumuh dengan Luas di Bawah 10 (Sepuluh) Ha	Jumlah Rumah Tidak Layak Huni untuk Pencegahan Terhadap Tumbuh dan Berkembangnya Permukiman Kumuh di Luar Kawasan Permukiman Kumuh dengan Luas di Bawah 10 (Sepuluh) Ha yang Diperbaiki	6	Dokumen	63.201.434,00	1	Laporan	32.430.000	1	Laporan	31.750.000,00	0	5.000.000							0	16	1	37.430.000	17	59,2	**Dinas Perkimta**		
																						0	-			**Dinas Perkimta**		
1.04.05	**PROGRAM PENINGKATAN PRASARANA, SARANADAN UTILITAS UMUM (PSU)**	**Persentase permukiman yang sudah dilengkapi PSU (Pasarana,Sarana dan Utilitas Umum)**	**100**	**Persen**	**5.764.223.542,00**	**100**	**Persen**	**857.928.116**	**100**	**Persen**	**159.786.124,00**	**0**	**9.000.000**							**0**	**6**	**100**	**866.928.116**	**100**	**15,0**	**Dinas Perkimta**		

1.04.05.2.01	**Kegiatan Urusan Penyelenggaraan PSU Perumahan**	**Persentase Lokasi Perumahan yang Prasarana, Sarana, dan Utilitas Umum yang Terpelihara**	**90**	**Lokasi**	**5.764.223.542,00**	**15**	**Lokasi**	**857.928.116**	**15**	**Lokasi**	**159.786.124,00**	**0**	**9.000.000**							**0**	**6**	**15**	**866.928.116**	**17**	**15,0**	**Dinas Perkimta**		
1.04.05.2.01.02	Sub Kegiatan Penyediaan Prasarana, Sarana, dan Utilitas Umum di Perumahan untuk Menunjang Fungsi Hunian	Jumlah Lokasi Perumahan yang Disediakan Prasarana, Sarana, dan Utilitas Umum yang Menunjang Fungsi Hunian	90	Lokasi	4.844.223.542,00	15	Lokasi	857.928.116	15	Lokasi	159.786.124,00	0	9.000.000							0	6	15	866.928.116	17	17,9	**Dinas Perkimta**		
																									Dinas Perkimta		
2.10.04	**PROGRAM PENYELESAIAN SENGKETA TANAH GARAPAN**	**Persentase Penyelesaian Sengketa Tanah Garapan**	**100**	**Persen**	**157.535.893,00**	**100**	**Persen**	**11.994.000**	**100**	**Persen**	**57.500.000,00**		-							**0**	-	**100**	**11.994.000**	**100**	**7,6**	**Dinas Perkimta**		
2.10.042.01	**Kegiatan Penyelesaian Sengketa Tanah Garapan dalamDaerah Kabupaten/Kota**	**Persentase Pelaksana Kegiatan Penyelesaian Sengketa Tanah Garapan Dalam Daerah Kabupaten / Kota**	**6**	**Berita Acara**	**157.535.893,00**	**1**	**Berita Acara**	**11.994.000**	**1**	**Berita Acara**	**57.500.000,00**	**0**	-							**0**	-	**1**	**11.994.000**	**17**	**7,6**	**Dinas Perkimta**		
2.10.042.01.04	Sub Kegiatan Mediasi Penyelesaian Kasus Pertanahan dalam 1 (satu) Daerah Kabupaten/Kota	Jumlah Berita Acara Hasil Mediasi Penyelesaian Kasus Sengketa dan Konflik Tanah Garapan dalam 1 (Satu) Daerah Kabupaten/Kota	6	Berita Acara	157.535.893,00	1	Berita Acara	11.994.000	1	Berita Acara	57.500.000,00	0	-							0	-	1	11.994.000	17	7,6	**Dinas Perkimta**		
																									Dinas Perkimta		
2.10.05	**PROGRAM PENYELESAIAN GANTI KERUGIAN DAN SANTUNAN TANAH UNTUK PEMBANGUNAN**	**Dokumen penyelesaian ganti kerugian dan santunan tanah untuk pembangunan**	**12**	**Dokumen**	**1.881.847.963,00**	**2**	**Dokumen**	**784.855.450**	**2**	**Dokumen**	**575.632.000,00**	**0**	**6.000.000**							**0**	**1**	**2**	**790.855.450**	**17**	**42,0**	**Dinas Perkimta**		
2.10.05.2.01	**Kegiatan Penyelesaian Masalah Ganti Kerugian dan Santunan Tanah untuk Pembangunan oleh Pemerintah Daerah Kabupaten/Kota**	**Dokumen Pelaksana Kegiatan Penyelesaian Masalah Ganti Kerugian dan Santunan Tanah untuk Pembangunan oleh Pemerintah Daerah Kabupaten/Kota**	**12**	**Dokumen**	**1.881.847.963,00**	**2**	**Dokumen**	**784.855.450**	**2**	**Dokumen**	**575.632.000,00**	**0**	**6.000.000**							**0**	**1**	**2**	**790.855.450**	**17**	**42,0**	**Dinas Perkimta**		
2.10.05.2.01.01	Sub Kegiatan Penetapan Daftar Masyarakat Penerima Santunan Tanah dalam 1 (satu) Daerah Kabupaten/Kota	Jumlah Keputusan Bupati/Wali Kota Tentang Penetapan Penerima Santunan Tanah	6	Dokumen	375.000.000,00	1	Dokumen	1.944.000	1	Dokumen	0	0	0							0		1	1.944.000	17	0,5	**Dinas Perkimta**		
2.10.05.2.01.02	Sub Kegiatan Koordinasi dan Sinkronisasi Penyelesaian Masalah Ganti Kerugian dan Santunan Tanah untuk Pembangunan oleh Pemerintah Daerah Kabupaten/Kota	Jumlah Dokumen Koordinasi dan Sinkronisasi Penyelesaian Masalah Ganti Kerugian dan Santunan Tanah untuk Pembangunan oleh Pemerintah Daerah Kabupaten/Kota	6	Dokumen	1.506.847.963,00	1	Dokumen	782.911.450	1	Dokumen	575.632.000,00	0	6.000.000							0	1	1	788.911.450	17	52,4	**Dinas Perkimta**		
RATA-RATA CAPAIAN KINERJA (%)																				**27**	**28**							
PREDIKAT																				**Rendah**	**Rendah**							

OPD :	POL-PP																							
Kode Rekening	h	Indikator Kinerja Program (Outcome)/ Kegiatan (Output)/ Sub Kegiatan (Output)	Target RENSTRA Pada Akhir Periode 2030		Realisasi Capaian Kinerja RENSTRA s/d Tahun 2025		Target Kinerja Dari Anggaran RENJA Tahun 2026		Realisasi Kinerja Dari Anggaran RENJA Tahun 2026								Tingkat Capaian dan Realisasi Anggaran Renja 2026 (%)		Realisasi Kinerja s/d Tahun 2026		Tingkat Capaian RENSTRA s/d Tahun 2026 (%)		Perangkat Daerah Penanggung Jawab	Masalah	Tindak Lanjut
			4		5=n-1		6		TW 1		TW2		TW 3		TW 4		7		8=7/6*100		9=5+7		10=9/4*100				
1	2	3	K	Rp	K	Rp	K	Rp	K	RP	K	RP	K	Rp	K	RP	K	Rp	K	Rp	K	Rp				
	SATUAN POLISI PAMONG PRAJA			**40.359.368.644**		**11.493.529.908**		**7.364.399.450**		**1.471.865.115**		-		-		-	-			**12.965.395.023**					
X.XX-01	**PROGRAM PENUNJANG URUSAN PEMERINTAHAN DAERAH**	**Persentase Penunjang Urusan Pemerintah Daerah yang Dilaksankan**	**100**	**14.277.107.905**	**100**	**2.475.589.908**	**100**	**2.660.358.950**	**0**	**531.965.115**		**0**		**0**		**0**		20%		**3.007.555.023**					
X.XX.01.2.01	***Perencanaan, Penganggaran, dan Evaluasi Kinerja Perangkat Daerah***		100	***100.743.600***	0	***14.900.000***	100%	***14.900.000***	0%	***0***	0%	***0***	0%	***0***	0%	***0***	*0%*	0%	0	**14.900.000**					
1.05.01.2.01.01	Sub Kegiatan Penyusunan Dokumen Perencanaan Perangkat daerah	Jumlah dokumen perencanaan perangkat daerah	18	24.915.084	3	3.800.000	3	2.915.000	0	0							0%	0%	3	-		0,00			
1.05.01.2.01.02	Sub Kegiatan Koordinasi dan Penyusunan Dokumen RKA-SKPD	Jumlah dokumen RKA-SKPD dan laporan hasil koordinasi penyusunan dokumen RKA-SKPD	12	27.081.613	2	3.800.000	2	2.735.000	0	0							0%	0%	2	-		0,00			
1.05.01.2.01.04	Sub Kegiatan Koordinasi dan Penyusunan DPA SKPD	Jumlah dokumen DPA SKPD dan Laporan hasil koordinasi penyusunan DPA SKPD	12	21.665.290	2	3.700.000	2	2.010.500	0	0							0%	0%	2	-		0,00			
1.05.01.2.01.06	Sub Kegiatan Koordinasi dan penyusunan laporan kinerja dan ikhtisar realisasi kinerja SKPD	Jumlah Laporan Capaian Kinerja dan Ikhtisar Realisasi Kinerja SKPD dan Laporan Hasil Koordinasi Penyusunan Laporan Capaian Kinerja dan Ikhtisar Realisasi Kineria SKPD	30	27.081.613	5	3.600.000	5	2.710.000	0	0							0%	0%	5	-		0,00			
1.05.01.2.02	**Administrasi Keuangan Perangkat Daerah**		100	***10.615.052.671***	0	***2.014.917.038***		***2.335.901.295***		***523.380.115***		***0***		***0***		***0***		22%	0	**2.538.297.153**					
1.05.01.2.02.01	Penyediaan Gaji dan Tunjangan ASN	Jumlah Orang yang Menerima Gaji dan Tunjangan ASN	96	10.252.052.671	16	1.942.317.038	16	2.263.301.295	0	517.330.115							0%	23%	16	**2.459.647.153**		23,99			
1.05.01.2.02.03	Pelaksanaan Penatausahaan dan Pengujian/Verifikasi Keuangan SKPD	Jumlah Dokumen Penatausahaan dan Pengujian/Verifikasi Keuangan SKPD	260	363.000.000	52	72.600.000	52	72.600.000	0	6.050.000							0%	8%	52	**78.650.000**		21,67			
	Koordinasi dan Penyusunan Laporan Keuangan Akhir Tahun	Jumlah Dokumen laporan keuangan Akhir Tahun		15.250.000		3.050.000	1	1.000.000	0	0							0%	0%	0	**3.050.000**		20,00			
1.05.01.2.02.03	**Administrasi Barang Milik Daerah**			***62.250.000***		***12.450.000***		***11.745.000***		***0***		***0***		***0***		***0***		0%	0	**12.450.000**					
1.05.01.2.02.03	Penatausahaan Barang Milik Daerah SKPD	Jumlah dokumen penatausahaan barang milik daerah SKPD	72	62.250.000	12	12.450.000	12	11.745.000	0	0							0%	0%	12	**12.450.000**		20,00			
1.05.01.2.05	**Administrasi Kepegawaian Perangkat Daerah**			***879.771.712***		***11.000.000***		***7.443.500***		***0***		***0***		***0***		***0***		0%	0	**11.000.000**					
	Pengadaan Pakaian Dinas Beserta Perlengkapannya	Jumlah Pakaian Dinas yang disediakan		836.000.000	272	212.160.000	272	3.500.000	0	*0*							0%	0%	272	**212.160.000**		25,38			
1.05.01.2.05.02	Koordinasi dan Pelaksanaan Sistem Informasi Kepegawaian	Jumalah Dokumen Hasil Koordinasi dan Pelaksanaan Sistem Informasi Kepegawaian	60	21.685.856	10	6.200.000	10	4.369.000	0	0							0%	0%	10	**6.200.000**		28,59			
1.05.01.2.05.09	Pendataan dan Pengolahan Administrasi Kepegawaian	Jumalah Dokumen Monotoring, Evaluasi dan Penilaian Kinerja Pegawai	912	22.085.856	152	4.800.000	152	3.074.500	0	0							0%	0%	152	**4.800.000**		21,73			
1.05.01.2.06	**Administrasi Umum Perangkat Daerah**			***518.645.045***		***29.592.870***		***27.981.555***		***0***		***0***		***0***		***0***		0%	0	**29.592.870**					
1.05.01.2.06.02	Sub Kegiatan Penyediaan Peralatan dan Perlengkapan Kantor	Jumlah Paket Peralatan dan Perlengkapan Kantor yang Disediakan	48	86.188.533	12	8.675.870	12	5.239.055	0	0							0%	0%		**8.675.870**		10,07			
1.05.01.2.06.03	Penyediaan Peralatan Rumah Tangga	Jumlah Paket Peralatan Rumah Tangga yang Disediakan	6	26.232.320	6	2.717.000	6	4.392.500	0	0							0%	0%	6	**2.717.000**		10,36			
1.05.01.2.06.05	Sub Kegiatan Penyediaan Barang Cetakan dan Penggandaan	Jumlah Paket Barang Cetakan dan Penggandaan yang Disediakan	36	64.995.871	6	7.200.000	6	3.350.000	0	0							0%	0%	6	**7.200.000**		11,08			
1.05.01.2.06.09	Sub Kegiatan Penyelenggaraan Rapat Koordinasi dan Konsultasi SKPD	Jumlah Laporan Penyelenggaraan Rapat Koordinasi dan Konsultasi SKPD	96	341.228.321	12	11.000.000	12	15.000.000	0	0							0%	0%	12	**11.000.000**		3,22			
1.05.01.2.07	**Pengadaan Barang Milik Daerah Penunjang Urusan Pemerintah Daerah**			**124.263.000**		***513.120.000***		**48.883.410**		**0**		**0**		**0**		**0**									
1.05.01.2.07.01	Pengadaan Mebel	Jumlah paket mebel yang disediakan	60	124.263.000	24	40.320.000	24	48.883.410	0	39.883.410							0%	82%	24	**80.203.410**		64,54			
	Pengadaan Peralatan dan Mesin Lainnya	Jumlah paket peralatan dan mesin lainnya yang disediakan		111.150.000		-		22.230.000	0	0								0%		-					
1.05.01.2.08	**Penyediaan Jasa Penunjang Urusan Pemerintahan Daerah**			***1.299.299.954***		***236.400.000***		***228.600.000***		***8.585.000***		***0***		***0***		***0***				**244.985.000**					
1.05.01.2.08.02	Penyediaan Jasa Komunikasi, Sumber Dava Air dan Listrik	Jumlah Laporan Penyediaan Jasa Komunikasi, Sumber Dava Air dan Listrik vang Disediakan	48	51.996.697	12	6.600.000	12	6.600.000	0	0							0%	0%		**6.600.000**		12,69			
1.05.01.2.08.04	Penyediaan Jasa Pelayanan Umum Kantor	Jumlah Laporan Penyediaan Jasa PelavananUmum Kantor vang Disediakan	28	1.247.303.257	12	229.800.000	12	222.000.000	3	8.585.000							25%	4%	15	**238.385.000**		19,11			
1.05.01.2.09	**Pemeliharaan Barang Milik Daerah Penunjang Urusan Pemerintahan Daerah**			***801.344.923***		***156.330.000***		***33.787.600***		***0***		***0***		***0***		***0***				**156.330.000**					
1.05.01.2.09.02	Sub Kegiatan Penyediaan Jasa Pemeliharaan, Biaya Pemeliharaan, Pajak, dan Perizinan Kendaraan Dinas Operasional atau Lapangan	Jumlah Kendaraan Dinas Operasional atau Lapangan yang Dipelihara dan dibayarkan Pajak dan Perizinannya	30	801.344.923	5	154.330.000	5	31.537.600	0	0							0%	0%		**154.330.000**		19,26			
1.05.01.2.09.08	Pemeliharaan Peralatan dan Mesin Lainnya		24		4	2.000.000	4	2.250.000	0	0							0%	0%	4	**2.000.000**		#DIV/0!			
	Pemeliharaan/ Rehabilitasi Gedung kantor dan bangunan lainnya							22.500.000	0	0								0%							
1.05-02	**PROGRAM PENINGKATAN KETENTERAMAN DAN KETERTIBAN UMUM**	**Indeks Penyelenggaraan trantibumlinmas**		**26.082.260.739**	**1**	**9.017.940.000**	**1**	**4.704.040.500**	**0**	**939.900.000**	**0,0**	**0**		**0**		**0**		20%	1	**9.957.840.000**					
1.05.02.2.01	***Penanganan Gangguan Ketenteraman dan Ketertiban Umum dalam 1 (Satu) Daerah Kabupaten/Kota***			***25.575.790.946***		***4.436.290.000***		***4.358.891.000***		***939.900.000***		***0***		***0***		***0***		22%	0	**5.376.190.000**					
1.05.02.2.01.04	Sub Kegiatan Koordinasi Penyelenggaraan Ketentramnan dan Ketertiban Umum serta Perlindungan Masyarakat Tingkat Kabupaten/ Kota	Jumlah Dokumen Hasil Pelaksanaan Koordinasi Penyelenggaraan Ketenteraman, Ketertiban Umum dan Perlindungan Masyarakat Tingkat Kabupaten/Kota	6	524.750.000	1	104.950.000	1	1.132.500	0	0							0%	0%	1	**104.950.000**		20,00			
1.05.02.2.01.05	Peningkatan Kapasitas SDM Satuan Polisi Pamong Praja dan Satuan Perlindungan Masyarakat termasuk dalam Pelaksanaan Tugas yang Bernuansa Hak Asasi Manusia	Jumlah SDM Satuan Polisi Pamongpraja dan Satuan Perlindungan Masyarakat yang Ditingkatkan Kapasitasnya	16	1.777.907.880	5	143.000.000	5	16.392.500	0	0							0%	0%		**143.000.000**		8,04			
1.05.02.2.01.06	Sub Kegiatan Kerjasama antar Lembaga dan Kemitraan dalam Teknik Pencegahan dan Penanganan Gangguan Ketentraman dan Ketertiban Umum	Jumlah Dokumen Hasil Pelaksanaan Kerja Sama antar Lembaga dan Kemitraan dalam Teknik Pencegahan Kejahatan	16	110.000.000	3	22.000.000	3	2.500.000	0	0							0%	0%	3	**22.000.000**		20,00			
1.05.02.2.01.08	Sub Kegiatan Peningkatan Kapasitas SDM Satuan Perlindungan Masyarakat	Jumlah SDM Satuan Perlindungan Masyarakat yang Ditingkatkan Kapasitasanya	540	278.750.000	90	55.750.000	90	52.870.000	0	0							0%	0%	90	**55.750.000**		20,00			

1.05.02.2.01.08	Sub Kegiatan Peningkatan Kapasitas SDM Satuan Polisi Pamong Praja dan Satuan Perlindungan Masyarakat melalui Pelatihan Teknis SatpolPP dan Satlinmas	Jumlah anggota Satpol PP dan Satlinmas yang ditingkatkan kapasitas SDMnya melalui Pelatihan Teknis Satpol PP dan Satlinmas	480	418.952.550	80	6.800.000	80	24.925.000	0	0							0%	0%		**6.800.000**		1,62			
1.05.02.2.01.15	Sub Kegiatan Pencegahan Gangguan Ketenteraman dan Ketertiban Umum melalui Deteksi Dini dan Cegah Dini, Pembinaan dan Penyuluhan, Pelaksanaan Patroli, Pengamanan dan Pengawalan	Jumlah laporan Gangguan Ketenteraman dan Ketertiban Umum yang Dicegah Melalui Deteksi Dini dan Cegah Dini,Pembinaan dan Penyuluhan, Pelaksanaan Patroli, Pengamanan,dan Pengawalan	72	21.796.538.568	12	3.985.060.000	12	4.192.676.000	0	939.900.000							0%	22%		**4.924.960.000**		22,60			
1.05.02.2.01.16	Sub Kegiatan Penindakan Atas Gangguan Ketentraman dan Ketertiban Umum berdasarkan Perda dan Perkada Melalui Penertiban dan Penanganan Unjuk Rasa dan Kerusuhan Massa	Jumlah laporan gangguan ketentraman dan ketertiban umum berdasarkan perda dan perkada melalui penertiban dan penanganan unjuk rasa dan kerusuhan massa yang dilakukan penindakan	24	542.150.000	6	108.430.000	6	8.295.000	0	0							0%	0%		**108.430.000**		20,00			
1.05.02.2.01.17	Sub Kegiatan Penyediaan Layanan dalam rangka Dampak Penegakan Peraturan Daerah dan Perkada	Jumlah Laporan Penyediaan Layanan Dampak Penegakan Perda dan Perkada yang Terlayaniumlah Laporan pemberian pelayanan dasar kepada warga Layanan yang ter Dampak Penegakan Perda dan Perkada yang Terlayani	12	46.038.742	2	8.500.000	2	3.550.000	0	0							0%	0%	2	**8.500.000**		18,46			
	Sub Kegiatan Pengadaan dan Pemeliharaan Sarana dan Prasarana Ketentraman dan Ketertiban Umum	Jumlah pengadaan dan pemeliharaan sarana dan prasaran trantibum	6	80.703.206	1	1.800.000	1	56.550.000	0	0							0%	0%		**1.800.000**		2,23			
	Sub Kegiatan Pembentukan Satgas Linmas Tingkat Kab/Kota	Jumlah Dokumen SK Pembentukan Satgas Linmas		59.310.000				11.862.000																	
	Sub Kegiatan Peningkatan Kapasitas SDM Satuan Polisi Pamong Praja	Jumlah Aparatur Satpol PP yang mengikuti peningkatan kapasitas		494.862.500				98.972.500	0	0								0%						
1.05.02.2.02	**Penegakan Peraturan Daerah Kabupaten/Kota dan Peraturan Bupati/Wali Kota**			***506.469.793***		***72.680.000***		***117.157.500***	**0,0**	***0***		***0***		***0***		***0***		0%	0	**72.680.000**					
1.05.02.2.02.10	Sosialisasi Penegakan Peraturan Daerah dan Peraturan Kepala Daerah	Jumlah Laporan Hasil Pelaksanaan Sosialisasi Penegakan Peraturan Daerah dan Peraturan Kepala Daerah	6	124.575.419	1	18.500.000	1	10.000.000	0	0							0%	0%		**18.500.000**		14,85			
1.05.02.2.02.11	Sub Kegiatan Penanganan Atas Pelanggaran Peraturan Daerah dan Peraturan Bupati/ Walikota	Jumlah laporan hasil pelaksanaan pengawasan yang dilakukan terhadap kepatuhan terhadap pelaksanaan peraturan daerah dan peraturan bupati/ walikota	24	293.337.500	4	41.180.000	4	102.157.500	0	0							0%	0%		**41.180.000**		14,04			
1.05.02.2.02.12	Pengawasan atas Kepatuhan terhadap Pelaksanaan Peraturan Daerah dan Peraturan Kepala Daerah	Jumlah Laporan Hasil Pelaksanaan Pengawasan yang Dilakukan Terhadap Kepatuhan Terhadap Pelaksanaan Peraturan Daerah dan Peraturan Kepala Daerah	6	60.933.629	1	9.000.000	1	5.000.000	0	0							0%	0%	1	**9.000.000**		14,77			
																Rata-rata Capaian Kinerja %		1%	#DIV/0!						
																Predikat									

SKPD: Dinas Pemadam Kebakaran dan Penyelamatan (DPKP)

NO	Kode	PROGRAM / KEGIATAN	INDIKATOR KINERJA PROGRAM (OUTCOME) / KEGIATAN (OUTPUT)	TARGET RENSTRA 2030 PD			REALISASI CAPAIAN KINERJA RENSTRA PERANGKAT DAERAH S/D RENJA PD TAHUN LALU (2025)		TARGET KINERJA DAN ANGGARAN RENJA TAHUN BERJALAN YANG DI EVALUASI (2026)		REALISASI KINERJA PADA TRIWULAN								REALISASI CAPAIAN KINERJA DAN ANGGARAN RKPD PD YANG DI EVALUASI		REALISASI KINERJA DAN ANGGARAN RKPD PD S/D TAHUN 2026		Tingkat Capaian Kinerja dan Realisasi Anggaran RKPD Perangkat Daerah s.d. Tahun 2025		OPD Penanggung Jawab	Masalah	Tindak Lanjut
											I		II		III		IV											
1	1	2	3	4			5		6		7								8 = 7 / 6*100		9 = 5+7		10 = 9 / 4 * 100		11	12	13
				K	sat	RP	K	RP	K	RP	K	RP	K	RP	K	RP	K	RP	K	RP	K	RP	K	RP				
	1	URUSAN PEMERINTAHAN WAJIB YANG BERKAITAN DENGAN PELAYANAN DASAR	PERSENTASE URUSAN PEMERINTAHAN WAJIB YANG BERKAITAN DENGAN PELAYANAN DASAR	100	%	24.129.163.403	32,37	7.809.478.345	100	3.612.681.380	20,91	755.527.397	0,00	-	0,00	-	0,00	-	20,91	755.527.397	53,28	8.565.005.742	20,91	20,91	DPKP		
6.	1-05	KETENTERAMAN, KETERTIBAN UMUM SERTA PERLINDUNGAN MASYARAKAT	PERSENTASE KETENTERAMAN, KETERTIBAN UMUM SERTA PERLINDUNGAN MASYARAKAT	100	%	24.129.163.403	32,37	7.809.478.345	100	3.612.681.380	20,91	755.527.397	0,00	-	0,00	-	0,00	-	20,91	755.527.397	53,28	8.565.005.742	20,91	20,91	DPKP		
1.	1-05.01	PROGRAM PENUNJANG URUSAN PEMERINTAHAN DAERAH KABUPATEN/KOTA	Cakupan pelaksanaan operasional Perangkat Daerah	100	%	14.683.234.586	28,78	4.225.247.117	100	2.350.393.880	20,38	478.927.397	0,00	-	0,00	-	0,00	-	20,38	478.927.397	49,15	4.704.174.514	20,38	20,38	DPKP		
	1.05.01.2.01	Kegiatan Perencanaan, Penganggaran, dan Evaluasi Kinerja Perangkat Daerah	Jumlah Dokumen Kegiatan Perencanaan, Penganggaran, dan Evaluasi Kinerja Perangkat Daerah	100	%	210.000.000	22,87	48.030.800	100	14.000.000	0,00	-	0,00	-	0,00	-	0,00	-	0,00	-	22,87	48.030.800	0,00	0,00	DPKP		
	1.05.01.2.01.0001	Sub Kegiatan Penyusunan Dokumen Perencanaan Perangkat daerah	Jumlah Dokumen Penyusunan Dokumen Perencanaan Perangkat daerah	6	dok	21.000.000	16,67	6.500.000	1	2.000.000	0	-	0,00	-	0,00		0,00	-	0,00	-	16,67	6.500.000	0,00	0,00	DPKP		
	1.05.01.2.01.0002	Sub Kegiatan Koordinasi dan Penyusunan Dokumen RKA-SKPD	Jumlah Dokumen RKA-SKPD dan Laporan Hasil Koordinasi Penyusunan Dokumen RKA-SKPD	6	dok	20.000.000	16,67	6.750.000	1	2.000.000	0	-	0,00		0,00		0,00	-	0,00	-	16,67	6.750.000	0,00	0,00	DPKP		
	1.05.01.2.01.0003	Sub Kegiatan Koordinasi dan Penyusunan Dokumen Perubahan RKA	Jumlah Dokumen RKA-SKPD dan Laporan Hasil Koordinasi Penyusunan Dokumen Perubahan RKA-SKPD	6	dok	21.000.000	16,67	6.816.000	1	1.500.000	0	-	0,00	-	0,00		0,00	-	0,00	-	16,67	6.816.000	0,00	0,00	DPKP		
	1.05.01.2.01.0004	Sub Kegiatan Koordinasi dan Penyusunan DPA SKPD	Jumlah Dokumen DPA-SKPD dan Laporan Hasil Koordinasi Penyusunan Dokumen DPA-SKPD	6	dok	20.000.000	16,67	7.500.000	1	1.500.000	0	-	0,00	-	0,00		0,00	-	0,00	-	16,67	7.500.000	0,00	0,00	DPKP		
	1.05.01.2.01.0005	Sub Kegiatan Koordinasi dan Penyusunan DPA perubahan SKPD	Jumlah Dokumen DPA-SKPD dan Laporan Hasil Koordinasi Penyusunan Dokumen Perubahan DPA-SKPD	6	dok	24.000.000	16,67	6.750.000	1	1.500.000	0	-	0,00	-	0,00	-	0,00	-	0,00	-	16,67	6.750.000	0,00	0,00	DPKP		
	1.05.01.2.01.0006	Sub Kegiatan Koordinasi dan penyusunan laporan kinerja dan ikhtisar realisasi kinerja SKPD	Terlaksananya Kegiatan Koordinasi dan penyusunan laporan kinerja dan ikhtisar realisasi kinerja SKPD	6	dok	30.000.000	16,67	7.299.800	1	2.000.000	0	-	0,00	-	0,00		0,00	-	0,00	-	16,67	7.299.800	0,00	0,00	DPKP		
	1.05.01.2.01.0007	Sub Kegiatan Evaluasi Kinerja Perangkat Daerah	Terlaksananya Kegiatan Perencanaan,Penganggaran, dan Evaluasi Kinerja Perangkat Daerah	6	dok	30.000.000	16,67	6.415.000	1	2.500.000	0	-	0,00	-	0,00	-	0,00	-	0,00	-	16,67	6.415.000	0,00	0,00	DPKP		
	1.05.01.2.01.09	Sub kegiatan Pelaksanaan Pengumpulan Data Statistik Sektoral Daerah	Jumlah Laporan Kegiatan Pelaksanaan Pengumpulan Data Statistik Sektoral Daerah	5	dok	22.000.000	0	-	1	1.000.000	0	-	0,00	-	0,00	-	0,00	-	0,00	-	-	-	0,00	0,00			

	1.05.01.2.01.10	Sub Kegiatan Pelaksanaan Forum Perangkat Daerah Berdasarkan Bidang Urusan Yang Diampu dalam Rangka Penyusunan Dokumen Perencanaan Perangkat Daerah	Jumlah Laporan Kegiatan Pelaksanaan Forum Perangkat Daerah Berdasarkan Bidang Urusan Yang Diampu dalam Rangka Penyusunan Dokumen Perencanaan Perangkat Daerah	5	dok	22.000.000	0	-	0	-	0	-							0,00	-	-		0,00				
	1-05.01.2.02	**Administrasi Keuangan Perangkat Daerah**	**Jumlah orang yang menerima gaji dan tunjangan**	**100**	**%**	**7.109.620.518**	**45,37**	**3.225.368.109**	**100**	**1.860.908.130**	**25,22**	**469.354.465**	**0,00**	**-**	**0,00**	**-**	**0,00**	**-**	**25,22**	**469.354.465**	**70,59**	**3.694.722.574**	**25,22**	**25,22**	**DPKP**		
	1-05.01.2.02.0001	Penyediaan Gaji dan Tunjangan ASN	Jumlah Orang yang Menerima Gaji dan Tunjangan ASN	60	ob	6.667.540.518	28	2.419.498.109	112	1.771.068.130	29%	469.354.465	0,00	-	0,00	-	0,00	-	0,29	469.354.465	28,29	-	0,29	26,50	DPKP		
	1-05.01.2.02.0003	Pelaksanaan Penatausahaan dan Pengujian/Verifikasi Keuangan SKPD	Jumlah Dokumen Penatausahaan dan Pengujian/Verifikasi Keuangan SKPD	72	dok	442.080.000	24	805.870.000	12	89.840.000	0,00	-	0,00	-	0,00	-	0,00	-	0,00	-	24,00	-	0,00	0,00	DPKP		
	1-08.01.2.03	**Administrasi Barang Milik Daerah Pada Perangkat Daerah**	**Tersedianya dokumen Perencanaan dan pelaporan barang milik daerah pada Dinas Pemadam Kebakaran dan Penyelamatan**	**100**	**%**	**68.400.000**	0	**11.400.000**	100	**10.800.000**	**0,00**	**-**	**0,00**	**-**	**0,00**	**-**	**0,00**	**-**	**0,00**	**-**	**-**	**11.400.000**	**0,00**	**0,00**	DPKP		
	1-08.01.2.03.0006	Penatausahaan Barang Milik Daerah Pada SKPD	Jumlah laporan Penatausahaan Barang Milik Daerah pada SKPD	24	lapora n	68.400.000	0	11.400.000	1	10.800.000	0,00	-	0,00	-	0,00	-	0,00	-	0,00	-	-	-	0,00	0,00	DPKP		
	1.05.01.2.05	**Administrasi Kepegawaian Perangkat Daerah**	**Persentase Dokumen Terlaksananya Administrasi Kepegawaian Perangkat Daerah Yang Tersedia**	**100**	**%**	**223.500.000**	0	-	**1,66**	**8.250.000**	0,00	-								-						
	1.05.01.2.05.02	Pengadaan Pakaian Dinas beserta Atribut Kelengkapannya	Jumlah Pengadaan Pakaian Dinas	240	unit	223.500.000	0	-	4	8.250.000	0,00	-								-						
	1-05.01.2.06	**Administrasi Umum Perangkat Daerah**	**Terlaksananya Kegiatan Administrasi Keuangan Perangkat Daerah**	**100**	**%**	**1.164.889.594**	**100**	**173.228.000**	**100**	**60.515.750**	**0,00**	**-**	**0,00**	**-**	**0,00**	**-**	**0,00**	**-**	**0,00**	**-**	**100,00**	**173.228.000**	**0,00**	**0,00**	**DPKP**		
	1-05.01.2.06.0002	Penyediaan Peralatan dan Perlengkapan Kantor	Jumlah Paket Penyediaan Peralatan dan Perlengkapan Kantor	72	paket	171.040.436	12	43.205.147	12	12.245.750	0,00	-	0,00	-	0,00	-	0,00	-	0,00	-	12,00	-	0,00	0,00	DPKP		
	1.05.01.2.06.0003	Penyediaan Peralatan Rumah Tangga	Jumlah Penyediaan Peralatan Rumah Tangga	72	paket	175.268.760	12	21.800.000	12	13.870.000,00	0,00	-	0,00	-	0,00	-	0,00	-	0,00	-	12,00	-	0,00	0,00	DPKP		
	1.05.01.2.06.0004	Penyediaan Bahan Logistik Kantor	Jumlah Paket Penyediaan Penyediaan Bahan Logistik Kantor	72	paket	379.600.000	0	-	0	-	0,00	-							0,00	-						
	1-05.01.2.06.0005	Penyediaan Barang Cetakan dan Penggandaan	Jumlah Paket Penyediaan barang cetakan dan Penggandaan	72	paket	98.164.270	12	25.000.000	12	6.000.000,00	0,00	-	0,00	-	0,00	-	0,00	-	0,00	-	12,00	-	0,00	0,00	DPKP		
	1-05.01.2.06.0009	Penyelenggaraan Rapat Koordinasi dan Konsultasi SKPD	Jumlah Laporan Penyelenggaraan Rapat Koordinasi dan Konsultasi SKPD	72	lapora n	340.816.128	12	83.222.853	12	28.400.000,00	0,00	-	0,00	-	0,00	-	0,00	-	0,00	-	12,00	-	0,00	0,00	DPKP		
	1-05.01.2.07	**Pengadaan Barang Milik Daerah Penunjang Urusan Pemerintah Daerah**	**Jumlah Paket Pengadaan Barang Milik Daerah**	**100**	**%**	**3.319.097.362**	**0%**	**-**	**0**	**-**	0,00	**-**		**-**		**-**		**-**	0,00	-		**-**					
	1-05.01.2.07.0002	Pengadaan Kendaraan Dinas Operasional/Lapangan	Tersedianya Kendaraan Dinas Operasional/Lapangan	5	unit	3.055.590.000	0	-	0	-	0,00	-		-		-		-	0,00	-		-					
	1-05.01.2.07.0005	Pengadaan Mebel	Jumlah Paket Mebel Yang Disediakan	24	paket	131.681.544	0	-	0	-	0,00	-		-		-		-	0,00	-		-					
	1-05.01.2.07.0006	Pengadaan Peralatan dan Mesin Lainnya	Jumlah unit peralatan mesin yang disediakan	20	unit	131.825.818	0	-	0	-	0,00	-		-				-	0,00	-		-					

	1-05.01.2.08	**Penyediaan Jasa Penunjang Urusan Pemerintahan Daerah**	**Terlaksananya Kegiatan Penyediaan Jasa Penunjang Urusan Pemerintahan Daerah**	**100**	**%**	**865.007.112**	**100**	**361.631.208**	**100**	**252.600.000**	**3,79**	**9.572.932**	**0,00**	**-**	**0,00**	**-**	**0,00**	**-**	**3,79**	**9.572.932**	**103,79**	**371.204.140**	**3,79**	**3,79**	**DPKP**		
	1-05.01.2.08.0002	Penyediaan Jasa Komunikasi, Sumber Daya Air dan Listrik	Jumlah Laporan Penyediaan Jasa Komunikasi, Sumber Daya Air dan Listrik yang Disediakan	72	lapora n	167.393.920	24	26.223.208	12	55.200.000	25,00	4.472.932	0,00	-	0,00	-	0,00	-	25,00	4.472.932	49,00	-	25,00	8,10	DPKP		
	1-05.01.2.08.0004	Penyediaan Jasa Pelayanan Umum Kantor	Jumlah Laporan Penyediaan Jasa Pelayanan Umum Kantor yang Disediakan	72	lapora n	697.613.192	24	335.408.000	12	197.400.000	8,33	5.100.000	0,00	-	0,00	-	0,00	-	8,33	5.100.000	32,33	-	8,33	2,58	DPKP		
	1-05.01.2.09	**Pemeliharaan Barang Milik Daerah Penunjang Urusan Pemerintahan Daerah**	**Terlaksananya Kegiatan Pemeliharaan Barang Milik Daerah Penunjang Urusan Pemerintahan Daerah**	**100**	**%**	**1.722.720.000**	**50**	**405.589.000**	**100**	**143.320.000**	**0,00**	**-**	**0,00**	**-**	**0,00**	**-**	**0,00**	**-**	**0,00**	**-**	**50,00**	**405.589.000**	**0,00**	**0,00**	**DPKP**		
	1-05.01.2.09.002	Penyediaan Jasa Pemeliharaan, Biaya Pemeliharaan, Pajak dan Perizinan Kendaraan Dinas Operasional atau Lapangan	Jumlah Kendaraan Dinas Operasional atau Lapangan yang Dipelihara dan dibayarkan Pajak dan Perizinannya	42	unit	1.272.120.000	6	405.589.000	6	143.320.000	0,00	-	0,00	-	0,00	-	0,00	-	0,00	-	6,00	-	0,00	0,00	DPKP		
		Pemeliharaan Peralatan dan Mesin Lainnya	Jumlah Kendaraan Peralatan dan Mesin Lainnya Yang terpelihara	24	unit	30.600.000	0	-	0	-	0,00	-								-				#DIV/0!			
	1-05.01.2.09.009	Pemeliharaan/Rehabilitasi Gedung Kantor dan Bangunan Lainnya	Jumlah gedung kantor yang dipelihara/direhab	6	unit	420.000.000	0	-	4	-	0,00	-		-		-		-		-		-					
2.	**1-05.04**	**PROGRAM PENCEGAHAN, PENANGGULANGAN, PENYELAMATAN KEBAKARAN DAN PENYELAMATAN NON KEBAKARAN**	**Persentase Pencegahan, Penanggulangan, Penyelamatan Kebakaran dan Penyelamatan Non Kebakaran**	**100**	**%**	**9.445.928.817**	**100**	**3.584.231.228**	**100**	**1.262.287.500**	**21,91**	**276.600.000**	**0,00**	**-**	**0,00**	**-**	**0,00**	**-**	**21,91**	**276.600.000**	**121,91**	**3.860.831.228**	**21,91**	**21,91**	**DPKP**		
	1-05.04.2.01	**Pencegahan, Pengendalian, Pemadaman, Penyelamatan, dan Penanganan Bahan Berbahaya dan Beracun Kebakaran dalam Daerah Kabupaten/Kota**	**Terlaksananya Kegiatan Pencegahan, Pengendalian, Pemadaman, Penyelamatan, dan Penanganan Bahan Berbahaya dan Beracun Kebakaran dalam Daerah Kabupaten/Kota**	**100**	**%**	**8.412.069.467**	**100**	**3.528.720.000**	**100**	**1.247.537.500**	**22,17**	**276.600.000**	**0,00**	**-**	**0,00**	**-**	**0,00**	**-**	**22,17**	**276.600.000**	**122,17**	**3.805.320.000**	**22,17**	**22,17**	**DPKP**		
	1-05.04.2.01.001	Pencegahan Kebakaran dalam Daerah Kabupaten/ Kota	Jumlah Dokumen NSPM Pencegahan/ Penanggulangan Kebakaran dalam Daerah Kabupaten/Kota Setiap Tahunnya	6	dok	196.348.632	0	-	0	-	0,00									-							
	1-05.04.2.01.002	Pemadaman dan Pengendalian Kebakaran dalam Daerah/Kabupapaten/Kota	Jumlah Dokumen NSPM Penanggulangan Kebakaran dalam Daerah Kabupaten/Kota Setiap Tahunnya	6	dok	195.000.000	0	-	0	-	0,00									-							
	1-05.04.2.01.003	Penyelamatan dan Evakuasi Korban Kebakaran dan Non Kebakaran	Jumlah Dokumen NSPM Penyelamatan Kebakaran dan Non Kebakaran dalam Daerah Kabupaten/Kota Setiap Tahunnya	6	dok	185.000.000	0	-	0	-	0,00									-							
	1-05.04.2.01.007	Pembinaan Aparatur Pemadam Kebakaran	Jumlah Aparatur Pemadam Kebakaran yang Memiliki Sertifikasi Keterampilan Teknis dan Analis Dalam Pencegahan dan Penanggulangan Kebakaran	420	ob	6.652.800.000	70	3.101.340.000	840	1.129.800.000	25,00	276.600.000	0,00	-	0,00	-	0,00	-	25,00	276.600.000	95,00	-	25,00	24,48	DPKP		

	1-05.04.2.01.008	Pengelolaan Sistem Komunikasi dan Informasi Kebakaran dan Penyelamatan (SKIK)	Jumlah Dokumen Desa/Kelurahan yang Memiliki Sistem Komunikasi & Infomasi Kebakaran dan Penyelamatan (SKIKP) yang Bisa Perbaharui atau Dimutakhirkan Secara Berkala (Setiap Tahun), Berkelanjutan dan Real Time yang Dimiliki Oleh Desa/Kelurahan Setiap Tahunnya	4	dok	254.445.835	0	-	0	-	0,00									-								
	1-05.04.2.01.013	Penyusunan Kajian Rencana Induk Sistem Penanggulangan Kebakaran dan Penyelamatan (RISPKP)	Jumlah Dokumen Kajian Rencana Induk Sistem Penanggulangan Kebakaran dan Penyelamatan (RISPKP)	1	dok	85.000.000	0	-	0	-	0,00									-								
	1-05.04.2.01.0017	Pengadaan Sarana dan Prasarana Pencegahan, Penanggulangan Kebakaran dan Alat Pelindung Diri	Jumlah Sarana dan Prasarana Untuk Pencegahan dan Penanggulangan Kebakaran dan Alat Pelindung Diri yang Sah dan Legal Sesuai Standar Teknis Terkait	28	unit	638.475.000	5	427.380.000	2	109.987.500	0,00	-	0,00	-	0,00	-	0,00	-	0,00	-	5,00	-	0,00	0,00	DPKP		
	1-05.04.2.01.00	Penyelenggaraan Kerjasama dan Koordinasi antar Daerah Berbatasan, antar Lembaga, dan Kemitraan dalam Pencegahan, Penanggulangan, Penyelamatan Kebakaran dan Penyelamatan Non Kebakaran	Jumlah Dokumen Hasil Penyelenggaraan Kerja Sama dan Koordinasi antar Wilayah Kabupaten/Kota dalam Pencegahan, Penanggulangan Kebakaran dan Penyelamatan Kebakaran dan Non Kebakaran	5	dok	205.000.000	0		0	7.750.000	0,00	-								-								
	1-05.04.2.02	**Kegiatan Inspeksi Peralatan Proteksi Kebakaran**	**Persentase Terlaksananya Pelayanan Inspeksi Peralatan Proteksi Kebakaran**	**100**	**%**	**325.237.127**	0		0	**7.250.000**	0,00	-								-								
	1-05.04.2.02.0001	Pendataan Sarana Prasarana Proteksi Kebakaran	Jumlah Bangunan/Gedung yang didata	12	laporan	145.000.000	0	-	0	7.250.000	0,00	-								-								
	1-05.04.2.02.0002	Penilaian Sarana Prasarana Proteksi Kebakaran	Jumlah Dokumen yang Memuat Data Bangunan/Gedung/Lingkungan yang Memenuhi Kelaikan Standar Sarana Prasarana Proteksi Kebakaran	6	laporan	180.237.127	0	-	0	-	0,00	-								-								
	1-05.04.2.04	**Pemberdayaan Masyarakat Dalam Pencegahan Kebakaran**	**Tingkat partisipasi masyarakat dan relawan dalam pencegahan dan penanggulangan kebakaran**	**100**	**%**	**327.182.015**	**0**	**23.050.000**	**100**	**7.500.000**	0,00	-	0,00	-	0,00	-	0,00	-	0,00	-	-	23.050.000	**0,00**	0,00	**DPKP**		
	1-05.04.2.04.0001	Pemberdayaan masyarakat dalam pencegahan dan penanggulangan kebakaran melalui sosialisasi dan edukasi masyarakat	Jumlah masyarakat yang teredukasi	180	orang	192.182.015	0	23.050.000	30	7.500.000	0,00	-	0,00		0,00		0,00		-	-	23.050.000	**0,00**	0,00	DPKP		
		Pembentukan dan Pembinaan Relawan Pemadam Kebakaran	Terlaksananya Pembentukan dan Pembinaan Relawan Pemadam Kebakaran	60	0rang	135.000.000				-	0,00	-								-								

	1-05.04.2.08	**Penyelenggaraan Operasi Pencarian dan Pertolongan Terhadap Kondisi Membahayakan Manusia**	**Terselenggaranya Operasi Pencarian dan Pertolongan terhadap Kondisi Membahayakan Manusia**	**100**	**%**	**381.440.208**	**0**	**32.461.228**	**100**	**-**	**0,00**	**-**	**#DIV/0!**	**-**	**#DIV/0!**	**-**	**#DIV/0!**	-	**#DIV/0!**	**-**	**#DIV/0!**	**32.461.228**	**#DIV/0!**	**#DIV/0!**	**DPKP**		
	1-05.04.2.08.0008	Pengadaan Sarana dan Prasarana Pencarian dan Pertolongan Terhadap Kondisi Membahayakan Manusia/Penyelamatan dan Evakuasi	Jumlah Sarana dan Prasarana Untuk Pencegahan dan Penanggulangan Kebakaran dan Alat Pelindung Diri yang Sah dan Legal Sesuai Standar Teknis Terkait	24	unit	381.440.208	0	32.461.228	2	-	0,00	-	#DIV/0!	-	#DIV/0!	-	#DIV/0!	-	#DIV/0!	-	#DIV/0!	32.461.228	#DIV/0!	#DIV/0!	DPKP		
																			Rata -Rata Capaian Kinerja (%)		21,14	20,91%							
																			Predikat Kinerja										
JUMLAH ANGGARAN DAN REALISASI DARI SELURUH PROGRAM										**3.612.681.380**		**755.527.397**		**-**		**-**		**-**			**755.527.397**								
Faktor Pedorong Keberhasilan Kinerja :																													
Faktor Penghambat Pencapaian Kinerja :																													
Tindak Lanjut Yang diperlukan dalam triwulan berikutnya :																													
Tindak Lanjut Yang diperlukan dalam Renja PD tahun berikutnya :																													

OPD : Badan Penanggulangan Bencana

KODE REKENING	PROGRAM / KEGIATAN/SUB KEGIATAN	INDIKATOR KINERJA PROGRAM (OUTCOME) / KEGIATAN (OUTPUT) /SUB KEGIATAN (OUTPUT)	TARGET RENSTRA PADA AKHIR PERIODE 2030		REALISASI CAPAIAN KINERJA RENSTRA S/D TAHUN 2025		TARGET KINERJA DARI ANGGARAN RENJA TAHUN 2026		REALISASI KINERJA DARI ANGGARAN RENJA TAHUN 2025								TINGKAT CAPAIAN DAN REALISASI ANGGARAN RENJA 2025 (%)		REALISASI KINERJA S/D TAHUN 2025		TINGKAT CAPAIAN RENSTRA S/D TAHUN 2025 (%)		PERANGKAT DAERAH PENANGGUNG JAWAB	MASALAH	TINDAK LANJUT
									7																	
1	2	3	4		5		6		TW 1		TW 2		TW 3		TW 4		8= 7/6*100%		9=5+7		10 = 9/4*100		11	12	13
			K	RP	K	RP	K	RP	K	RP	K	RP	K	RP	K	RP	K	RP	K	RP	K	RP			
1.05.0.00.0.00.03.0000	**BADAN PENANGGULANGAN BENCANA DAERAH**			**17.238.697.960**		**2.230.945.847**		**2.433.887.016**		**483.087.317**								20		**0**		**0**			
1.05.01	**PROGRAM PENUNJANG URUSAN PEMERINTAHAN DAERAH KABUPATEN / KOTA**	**Meningkatnya Akuntabilitas KInerja Perangkat Daerah**		**9.923.593.494**		**1.919.785.847**		**2.156.420.016**		**483.087.317**								22		**0**		**0**			
1.05.01.2.01	**Perencanaan, Penganggaran, dan Evaluasi Kinerja Perangkat Daerah**	**Jumlah Laporan Perencanaan, Penganggaran, dan Evaluasi Kinerja Perangkat Daerah**	**9**	**280.000.000**	**2**	**14.062.000**	**2**	**8.000.000**	**0**	**0**							**0**	**0**	**2**	**0**	**19**	**0**			
1.05.01.2.01.0001	**Penyusunan Dokumen Perencanaan Perangkat Daerah**	**Jumlah Dokumen Perencanaan Perangkat Daerah**	**5**	35.000.000	**1**	2.500.000	**1**	1.000.000	**0**	**0**							0	**0**	1	**0**	20	**0**			
1.05.01.2.01.0002	**Koordinasi dan Penyusunan Dokumen RKA-SKPD**	**Jumlah Dokumen RKA-SKPD dan Laporan Hasil Koordinasi Penyusunan**	**5**	35.000.000	**1**	962.000	**1**	1.000.000	**0**	**0**							0	**0**	1	**0**	20	**0**			
1.05.01.2.01.0003	**Koordinasi dan Penyusunan Dokumen Perubahan RKA-SKPD**	**Jumlah Dokumen Perubahan RKA-SKPD dan Laporan Hasil Koordinasi Penyusunan Dokumen Perubahan RKA-**	**5**	35.000.000	**1**	2.500.000	**1**	1.000.000	**0**	**0**							0	**0**	1	**0**	20	**0**			
1.05.01.2.01.0004	**Koordinasi dan Penyusunan DPA-SKPD**	**Jumlah Dokumen DPA-SKPD dan Laporan Hasil Koordinasi Penyusunan**	**5**	35.000.000	**1**	2.500.000	**1**	1.000.000	**0**	**0**							0	**0**	1	**0**	20	**0**			
1.05.01.2.01.0005	**Koordinasi dan Penyusunan Perubahan DPA- SKPD**	**Jumlah Dokumen Perubahan DPA-SKPD dan Laporan Hasil Koordinasi**	**5**	35.000.000	**1**	2.500.000	**1**	1.000.000	**0**	**0**							0	**0**	1	**0**	20	**0**			
1.05.01.2.01.0006	**Koordinasi dan Penyusunan Laporan Capaian Kinerja dan Ikhtisar Realisasi Kinerja SKPD**	**Jumlah Laporan Capaian Kinerja dan Ikhtisar Realisasi Kinerja SKPD dan Laporan Hasil Koordinasi Penyusunan Laporan Capaian Kinerja dan Ikhtisar**	**35**	35.000.000	**7**	600.000	**7**	1.000.000	**0**	**0**							0	**0**	7	**0**	20	**0**			
1.05.01.2.01.0007	**Evaluasi Kinerja Perangkat Daerah**	**Jumlah Laporan Evaluasi Kinerja Perangkat Daerah**	**5**	35.000.000	**1**	2.500.000	1	1.000.000	**0**	**0**							0	**0**	1	**0**	20	**0**			
1.05.01.2.01.0009	**Pelaksanaan Pengumpulan Data Statistik Sektoral Daerah**		**5**	35.000.000	**0**	0	1	1.000.000	**0**	**0**							0	**0**	0	**0**	0	**0**			
1.05.01.2.02	**Administrasi Keuangan Perangkat Daerah**	**Jumlah Laporan Administrasi Keuangan Perangkat Daerah**	**520**	**8.300.888.486**	**104**	**1.668.127.522**	**12**	**1.808.011.016**	**3**	**480.883.669**							25	**27**	107	**0**	21	**0**			
1.05.01.2.02.0001	Penyediaan Gaji dan Tunjangan ASN	Jumlah Orang yang Menerima Gaji dan Tunjangan ASN	980	8.030.888.486	196	1.614.127.522	196	1.754.011.016	56	480.883.669							29	**27**	252	**0**	26	**0**			
1.05.01.2.02.0003	Pelaksanaan Penatausahaan dan Pengujian/Verifikasi Keuangan SKPD	Jumlah Dokumen Penatausahaan dan Pengujian/Verifikasi Keuangan SKPD	60	270.000.000	12	54.000.000	60	54.000.000	0	0							0	**0**	12	**0**	20	**0**			
1.05.01.2.03	**Administrasi Barang Milik Daerah pada Perangkat Daerah**	**Jumlah Laporan Administrasi Barang Milik Daerah pada Perangkat Daerah**	**60**	**57.000.000**	**12**	**11.400.000**	**12**	**10.800.000**	**0**	**0**							0	**0**	12	**0**	20	**0**			
1.05.01.2.03.0006	Penatausahaan Barang Milik Daerah pada SKPD	Jumlah Laporan Penatausahaan Barang Milik Daerah pada SKPD	60	57.000.000	**12**	**11.400.000**	12	10.800.000	0	0							0	**0**	12	**0**	20	**0**			
1.05.01.2.05	**Administrasi Kepegawaian Perangkat Daerah**	**Jumlah Laporan Administrasi Kepegawaian Perangkat Daerah**	**70**	**52.500.000**	**0**	**0**	**1**	**3.500.000**	**0**	**0**							0	**0**	0	**0**	0	**0**			
1.05.01.2.05.0002	Pengadaan Pakaian Dinas beserta Atribut Kelengkapannya		70	52.500.000	**0**	**0**	**1**	**3.500.000**	0	0							0	**0**	0	**0**	0	**0**			
1.05.01.2.06	**Administrasi Umum Perangkat Daerah**	**Jumlah Laporan Administrasi Umum Perangkat Daerah**	**60**	**250.000.000**	**12**	**54.856.000**	**12**	**32.563.000**	**0**	**0**							0	**0**	12	**0**	20	**0**			
1.05.01.2.06.0001	Penyediaan Komponen Instalasi Listrik/Penerangan Bangunan Kantor	Jumlah Paket Komponen Instalasi Listrik/Penerangan Bangunan Kantor yang Disediakan	60	50.000.000	12	1.216.900	12	1.500.000,00	0	-							0	**0**	12	**0**	20	**0**			
1.05.01.2.06.0002	Penyediaan Peralatan dan Perlengkapan Kantor	Jumlah Paket Peralatan dan Perlengkapan Kantor yang Disediakan	60	50.000.000	12	23.489.100	12	5.777.894,00	0	-							0	**0**	12	**0**	20	**0**			
1.05.01.2.06.0003	Penyediaan Peralatan Rumah Tangga	Jumlah Paket Peralatan Rumah Tangga yang Disediakan	60	50.000.000	12	1.850.000	12	1.000.000,00	0	-							0	**0**	12	**0**	20	**0**			
1.05.01.2.06.0005	Penyediaan Barang Cetakan dan Penggandaan	Jumlah Paket Barang Cetakan dan Penggandaan yang Disediakan	60	50.000.000	12	4.000.000	12	2.585.106,00	0	-							0	**0**	12	**0**	20	**0**			
1.05.01.2.06.0009	Penyelenggaraan Rapat Koordinasi dan Konsultasi SKPD	Jumlah Laporan Penyelenggaraan Rapat Koordinasi dan Konsultasi SKPD	60	50.000.000	12	24.300.000	12	21.700.000,00	0	-							0	**0**	12	**0**	20	**0**			
1.05.01.2.08	**Penyediaan Jasa Penunjang Urusan Pemerintahan Daerah**	**Laporan Penyediaan Jasa Penunjang Urusan Pemerintahan Daerah**	**120**	**1.035.705.008**	**12**	**182.740.325**	**12**	**193.260.000**	**3**	**2.203.648**							25	**1**	15	**0**	13	**0**			
1.05.01.2.08.0002	Penyediaan Jasa Komunikasi, Sumber Daya Air dan Listrik	Jumlah Laporan Penyediaan Jasa Komunikasi, Sumber Daya Air dan Listrik yang Disediakan	60	68.000.000	12	6.418.325	12	18.660.000,00	**3**	**2.203.648**							25	**12**	15	**0**	25	**0**			
1.05.01.2.08.0004	Penyediaan Jasa Pelayanan Umum Kantor	Jumlah Laporan Penyediaan Jasa Pelayanan Umum	60	967.705.008	12	176.322.000	12	174.600.000,00	0	-							0	**0**	12	**0**	20	**0**			
1.05.01.2.09	**Pemeliharaan Barang Milik Daerah Penunjang Urusan Pemerintahan Daerah**	**Jumlah Unit Barang Yang Dipelihara**	**30**	**292.000.000**	**3**	**80.180.000**	**6**	**100.286.000**	**0**	**0**							0	**0**	3	**0**	10	**0**			
1.05.01.2.09.0002	Penyediaan Jasa Pemeliharaan, Biaya Pemeliharaan, Pajak dan Perizinan Kendaraan Dinas Operasional atau Lapangan	Jumlah Kendaraan Dinas Operasional atau Lapangan yang Dipelihara dan dibayarkan Pajak dan Perizinannya	15	146.000.000	**3**	70.980.000	3	100.286.000	0	0							0	**0**	3	**0**	20	**0**			
1-05.01.2.09.0006	Pemeliharaan Mesin dan Lainnya	Jumlah Pemeliharaan Mesin dan Lainnya	15	146.000.000	**3**	9.200.000	0	0	0	0									3	**0**	20	**0**			
1.05.03	**PROGRAM PENANGGULANGAN BENCANA**	**Meningkatnya pelayanan penyelamatan dan evakuasi korban kebakaran**	**60**	**7.315.104.466**	**29,5**	**311.160.000**	**12**	**277.467.000**	**0**	**0**							0	**0**	30	**0**	49	**0**			
1-05.02.2.02	**Kegiatan Pelayanan Pencegahan dan Kesiapsiagaan Terhadap Bencana**	**Tersedianya Dokumen Pelayanan Pencegahan dan Kesiapsiagaan Terhadap Bencana**	**60**	**2.625.000.000**	**24,5**	**198.910.000**	12	**211.492.000**	0	**0**							0	**0**	25	**0**	41	**0**			
1.05.03.2.02.0020	Penguatan Kapasitas Kawasan Untuk Pencegahan Dan Kesiapsiagaan	Jumlah kawasan rawan bencana (per jenis ancaman bencana) dan/atau kawasan-kawasan strategis Kabupaten/Kota yang memiliki mekanisme dan prosedur tetap	125	1.000.000.000	25	9.995.000	25	12.500.000	0	000							0	**0**	25	**0**	20	**0**			
1.05.03.2.02.0021	Pengembangan Kapasitas Tim Reaksi Cepat (Trc) Bencana Kabupaten/Kota	Jumlah Kapasitas Tim Reaksi Cepat (TRC) Bencana Kabupaten/Kota	125	125.000.000	25	29.505.000	25	12.500.000	0	000							0	**0**	25	**0**	20	**0**			

1.05.03.2.02.0026	Pengendalian Operasi dan Penyadiaan Sarana Prasarana Kesiapsiagaan Terhadap Bencana	Jumlah laporan layanan pusat pengendalian operasi (pusdalops) dengan Maklumat Pelayanan yang sah dan legal sesuai dengan jenis ancaman bencana yang	60	750.000.000	24	158.400.000	12	174.000.000	0	000							0	**0**	24	**0**	40	**0**			
1.05.03.2.02.0028	Pelatihan Pencegahan dan Mitigasi Bencana Kabupaten/Kota	Jumlah Dokumen Pelatihan Pencegahan dan Mitigasi Bencana kabupaten/Kota	60	750.000.000	24	1.010.000	12	12.492.000	0	000							0	**0**	24	**0**	40	**0**			
1.05.03.2.03	**Pelayanan Penyelamatan dan Evakuasi Korban Bencana**	**Tersedianya Dokumen Penyelamatan dan Evakuasi Korban Bencana**	**60**	**2.000.000.000**	**56**	**52.710.000**	**12**	**29.970.000**	**12**	**0**							100	**0**	68	**0**	113	**0**			
1.05.03.2.03.0002	Respon Cepat Darurat Bencana Kabupaten/Kota	Jumlah Dokumen SK Penetapan Status Darurat Bencana dan SKPDB yang Ditetapkan Paling Lama 1x24 Jam	60	1.000.000.000	12	14.490.000	12	12.500.000	0	000							0	**0**	12	**0**	20	**0**			
1.05.03.2.03.0009	Penyediaan Logistik Penyelamatan dan Evakuasi Korban Bencana Kabupaten/Kota	Jumlah Korban Bencana yang Mendapatkan Distribusi Logistik Penyelamatan dan Evakuasi Korban Bencana	500	1.000.000.000	100	38.220.000	12	17.470.000	0	000							0	**0**	100	**0**	20	**0**			
1.05.03.2.04	**Penataan Sistem Dasar Penanggulangan Bencana**	**Tersedianya Dokumen Penataan Sistem Dasar Penanggulangan Bencana**	**60**	**2.690.104.466**	**8**	**59.540.000**	**12**	**36.005.000**	**0**	**0**							0	**0**	8	**0**	13	**0**			
1.05.03.2.04.0001	Penyusunan Regulasi Penanggulangan Bencana Kab/Kota	Jumlah Dokumen Regulasi Penanggulangan Bencana Kab/Kota	60	907.057.680	0	0	12	12.505.000	0	000							0	**0**	0	**0**	0	**0**			
1.05.03.2.04.0003	Kerja Sama Antar Lembaga Dan Kemitraan Dalam Penanggulangan Bencana Kabupaten/Kota	Jumlah Dokumen Kerja Sama Antar Lembaga Dan Kemitraan Dalam Penanggulangan Bencana Kabupaten/Kota	60	907.057.680	12	10.550.000	12	11.500.000	0	000							0	**0**	12	**0**	20	**0**			
1.05.03.2.04.0013	Penyusunan Kajian Kebutuhan Pascabencana (JITUPASNA) dan Rencana Rehabilitasi dan Rekontruksi Pascabencana (R3P) Kab/Kota	Jumlah penyelesaian dokumen Pengkajian Kebutuhan Pascabencana dan Rencana Rehabilitasi dan Rekonstruksi Pascabencana (R3P) Kab/Kota sampai dengan dinyatakan sah dan legal paling	60	875.989.106	12	48.990.000	12	12.000.000	0	-							0	**0**	12	**0**	20	**0**			
																Rata-rata Capaian Kinerja %	5	3							
																Predikat	Tinggi	Tinggi							

OPD : **DINAS SOSIAL**

Kode Rekening	Program/Kegiatan/Sub Kegiatan	Indikator Kinerja Program (Outcome)/ Kegiatan (Output)/ Sub Kegiatan (Output)	Target RENSTRA Pada Akhir Periode 2030			Realisasi Capaian Kinerja RENSTRA s/d Tahun 2025		Target Kinerja Dari Anggaran RENJA Tahun 2026		Realisasi Kinerja Dari Anggaran RENJA Tahun 2026								Tingkat Capaian dan Realisasi Anggaran Renja 2025 (%)		Realisasi Kinerja s/d Tahun 2025		Tingkat Capaian RENSTRA s/d Tahun 2025 (%)		Perangkat Daerah Penanggung Jawab	Masalah	Tindak Lanjut
			4			5=n-1		6		7								8=7/6*100		9=5+7		10=9/4*100				
										TW 1		TW2		TW 3		TW 4										
1	2	3	K		Rp	K	Rp	K	Rp	K	RP	K	RP	K	RP	K	RP	K	Rp	K	Rp	K	Rp	11	12	13
X.XX-01	**PROGRAM PENUNJANG URUSAN PEMERINTAHAN DAERAH**	**Persentase Penunjang Urusan Pemerintah Daerah yang Dilaksankan**	**100**	**Persen**	**31.423.354.426**	**1**	**5.944.332.920**	**1**	**4.736.106.111**	**0,0**	**576.164.442**	**0**	-		-	**1**	-		12%		**6.520.497.362**		21%			
X.XX.01.2.01	**Perencanaan, Penganggaran, dan Evaluasi Kinerja Perangkat Daerah**	**Persentase Perencanaan Penganggaran,dan Evaluasi Kinerja Perangkat Daerah yang dilaksanakan**	100	Persen	**148.626.240**	100	**32.500.000**	100	**12.275.000**	25%	**Rp** -	0	**Rp** -	0	**Rp** -	0	**Rp** -	0%	0%		**32.500.000**		22%			
X.XX.01.2.01.01	Sub Kegiatan Penyusunan Dokumen Perencanaan Perangkat Daerah	Jumlah Dokumen Perencanaan Perangkat Daerah	4	Dok	**21.232.320**	1	18.000.000	1	2.500.000	0		0		0		0		0%	0%	1	**18.000.000**	25%	85%			
X.XX.01.2.01.02	Sub Kegiatan Koordinasi dan Penyusunan Dokumen RKA-SKPD	Jumlah Dokumen RKA-SKPD dan Laporan Hasil Koordinasi Penyusunan Dokumen RKA-SKPD	4	Dok	**21.232.320**	1	2.000.000	1	2.500.000	0		0	Rp -	0	Rp -	0	Rp -	0%	0%	1	**2.000.000**	25%	9%			
X.XX.01.2.01.03	Sub Kegiatan Koordinasi dan Penyusunan Dokumen Perubahan RKA-SKPD	Jumlah Dokumen Perubahan RKASKPD dan Laporan Hasil Koordinasi Penyusunan Dokumen Perubahan RKA-SKPD	4	Dok	**21.232.320**	1	2.500.000	1	0	0		0		0		0		0%	0%	1	**2.500.000**	25%	12%			
X.XX.01.2.01.04	Sub Kegiatan Koordinasi dan Penyusunan DPA SKPD	Jumlah Dokumen DPA-SKPD dan Laporan Hasil Koordinasi Penyusunan Dokumen DPA-SKPD	4	Dok	**21.232.320**	1	2.500.000	1	2.000.000	0		0	Rp -	0	Rp -	0	Rp -	0%	0%	1	**2.500.000**	25%	12%			
X.XX.01.2.01.05	Sub Kegiatan Koordinasi dan Penyusunan Perubahan DPA- SKPD	Jumlah Dokumen Perubahan DPASKPD dan Laporan Hasil Koordinasi Penyusunan Dokumen Perubahan DPA-SKPD	4	Dok	**21.232.320**	1	2.500.000	1	2.000.000	0		0		0		0		0%	0%	1	**2.500.000**	25%	12%			
X.XX.01.2.01.06	Sub Kegiatan Koordinasi dan Penyusunan Laporan Capaian Kinerja dan Ikhtisar Realisasi Kinerja SKPD	Jumlah Laporan Capaian Kinerja dan Ikhtisar Realisasi Kinerja SKPD dan Laporan Hasil Koordinasi Penyusunan Laporan Capaian Kinerja dan Ikhtisar Realisasi Kinerja SKPD	4	Lap	**21.232.320**	1	2.500.000	1	0	0		0		0		0		0%	#DIV/0!	1	**2.500.000**	25%	12%			
X.XX.01.2.01.07	Sub Kegiatan Evaluasi Kinerja Perangkat Daerah	Jumlah Laporan Evaluasi Kinerja Perangkat Daerah	4	Lap	**21.232.320**	1	2.500.000	1	1.275.000	0		0		0		0		0%	0%	1	**2.500.000**	25%	12%			
X.XX.01.2.01.09	Pelaksanaan Pengumpulan Data Statistik Sektoral Daerah	Jumlah Data Statistik Sektoral Daerah yang Telah Dikumpulkan dan Diperiksa Lingkup Perangkat Daerah		Data				1	2.000.000																	
X.XX.01.2.01.01	**Administrasi Keuangan Perangkat Daerah**	**Persentase Kegiatan Adminstrasi Keuangan Perangkat Daerah yang Dilaksanakan**	100	Persen	**8.272.825.373**	100	**2.413.166.920**	100	**2.667.798.111**	20	**Rp 533.632.142**	0	**Rp** -	0	**Rp** -	0	**Rp** -	20%	20%		**2.946.799.062**		36%			
X.XX.01.2.01.01	Penyediaan Gaji dan Tunjangan ASN	Jumlah Orang yang Menerima Gaji dan Tunjangan ASN	3024	Orang	8.032.985.087	252	2.334.036.920	200	2.592.958.111	41	533.632.142,00	0	Rp -	0	Rp -	0	Rp -	21%	21%	293	**2.867.669.062**	10%	36%			
X.XX.01.2.01.01	Pelaksanaan Penatausahaan dan Pengujian/Verifikasi Keuangan Daerah	Jumlah Dokumen Penatausahaan dan Pengujian/Verifikasi Keuangan SKPD	4	Dok	218.607.966,00	1	70.200.000,00	12	70.200.000,00	0		0	Rp -	0	Rp -	0	Rp -	0%	0%	1	**70.200.000**	25%	32%			
X.XX.01.2.01.01	Koordinasi dan Penyusunan Laporan Keuangan Akhir Tahun SKPD	Jumlah Laporan Keuangan Akhir Tahun SKPD dan Laporan Hasil Koordinasi Penyusunan Laporan Keuangan Akhir Tahun SKPD	4	Lap	21.232.320,00	1	8.930.000,00	1	4.640.000,00	0		0	Rp -	0	Rp -	0	Rp -	0%	0%	1	**8.930.000**	25%	42%			
X.XX.01.2.06	**Administrasi Umum Perangkat Daerah**	**Persentase Administrasi Umum Perangkat Daerah yang dilaksanakan**	100	Persen	**254.736.880**	100	**115.540.000**	100	**73.365.500**	0	**Rp** -	0	**Rp** -	0	**Rp** -	0	**Rp** -	0%	0%		**115.540.000**		45%			
X.XX.01.2.06.02	Penyediaan Peralatan dan Perlengkapan Kantor	Jumlah Paket Peralatan dan Perlengkapan Kantor yang Disediakan	4	Paket	63.730.930,00	1	40.815.000,00	2	10.102.500,00	0		0		0		0		0%	0%	1	**40.815.000**	25%	64%			
X.XX.01.2.06.05	Penyediaan Barang Cetakan dan Penggandaan	Jumlah Paket Barang Cetakan dan Penggandaan yang Disediakan	4	Paket	63.696.960,00	1	27.350.000,00	2	13.263.000,00	0		0		0		0		0%	0%	1	**27.350.000**	25%	43%			
X.XX.01.2.06.09	Penyelenggaraan Rapat Koordinasi dan Konsultasi SKPD	Jumlah Laporan Penyelenggaraan Rapat Koordinasi dan Konsultasi SKPD	200	Lap	127.308.990,00	40	47.375.000,00	20	50.000.000,00	0		0		0		0		0%	0%	40	**47.375.000**	20%	37%			
X.XX.01.2.05	**Administrasi Kepegawaian Perangkat Daerah**	**Persentase Administrasi Kepegawaian Perangkat Daerah**	0	Persen	0	0	0	100	**3.500.000**	0	**Rp** -	0	**Rp** -	0	**Rp** -	0	**Rp** -	0%	0%		-		#DIV/0!			
X.XX.01.2.05.02	Pengadaan Pakaian Dinas beserta Atribut Kelengkapannya	Jumlah Paket Pakaian Dinas beserta Atribut Kelengkapan	0	Paket	0	0	0	1	3.500.000,00	0				0												
1.01.01.2.03	**Kegiatan Administrasi Barang Milik Daerah Pada Perangkat Daerah**	**Persentase Administrasi Barang Milik Daerah Pada Perangkat Daerah**		Persen		100	**11.886.000**	100	**10.800.000**	0	**Rp** -	0	**Rp** -	0	**Rp** -	0	**Rp** -	0%	0%		**11.886.000**		#DIV/0!			
1.01.01.2.03.0006	Sub Kegiatan Penatausahaan Barang Milik Daerah Pada SKPD	Jumlah Laporan Penatausahaan Barang Milik Daerah pada SKPD	12	Lap	-	12	11.886.000,00	12	10.800.000,00	0		0		0		0		0%	0%	12	**11.886.000**	100%				
X.XX.01.2.08	**Penyediaan Jasa Penunjang Urusan Pemerintahan Daerah**	**Persentase Jasa Penunjang Urusan Pemerintah Daerah yang tersedia**		Persen	**873.832.604**	100	**301.150.000**	100	**416.400.000**	10	**Rp 42.532.300**	0	**Rp** -	0	**Rp** -	0	**Rp** -	10%	10%	110	**343.682.300**	#DIV/0!	39%			
X.XX.01.2.08.02	Penyediaan Jasa Komunikasi, Sumber Daya Air dan Listrik	Jumlah Laporan Penyediaan Jasa Komunikasi,Sumber Daya Air dan Listrik yang Disediakan	48	Lap	122.298.163,00	12	17.950.000,00	12	28.800.000,00	0	1.032.300,00	0		0		0		4%	4%	12	**18.982.300**					

X.XX.01.2.08.04	Penyediaan Jasa Pelayanan Umum Kantor	Jumlah Laporan Penyediaan Jasa Pelayanan Umum Kantor yang Disediakan	48	Lap	751.534.441,00	12	283.200.000,00	12	387.600.000,00	1	41.500.000,00	0		0		0		11%	11%	13	**324.700.000**		43%					
X.XX.01.2.09	**Pemeliharaan Barang Milik Daerah Penunjang Urusan Pemerintahan Daerah**	**Persentase Barang Milik Daerah Penunjang Urusan Pemerintah Daerah Terpelihara**		Persen	**0**	100	**37.835.000**	100	**24.000.000**	0	**Rp -**	0	**Rp -**	0	**Rp -**	0	**Rp -**	0%	0%	100	**37.835.000**							
1.06.01.2.09.000	Sub Kegiatan Penyediaan Jasa Pemeliharaan, Biaya Pemeliharaan, Pajak dan Perizinan Kendaraan Dinas Operasional atau Lapangan	Jumlah Kendaraan Dinas Operasional atau Lapangan yang Dipelihara dan dibayarkan Pajaknya	1	Kendaraan		1	37.835.000	1	24.000.000	0		0		0		0		99%	0%		**37.835.000**							
1.06.02	**Program Pemberdayaan Sosial**	**Persentase Pemberdayaan Kesejahteraan Sosial**	100	Persen	**326.436.352**	100	**320.650.000**	100	**189.675.000**	0	**Rp -**	0	**-**	0	**-**	0	**-**	0%	0%	100	**320.650.000**	100%	98%					
1.06.02.2.03	**Pengembangan potensi sumber kesejahteraan sosial daerah kabupaten/kota**	**Persentase Potensi Sumber Kesejahteraan Sosial daerah**	100	Persen	**326.436.352**	100	**320.650.000**	100	**189.675.000**	0	**0**	0	**0**	0	**0**	0	**0**	0%	0%		**320.650.000**		98%					
1.06.02.2.03.03	Peningkatan Kemampuan Potensi Sumber Kesejahteraan Sosial Keluarga Kewenangan Kabupaten/Kota	Jumlah Keluarga yang Meningkat Kapasitasnya Kewenangan Kabupaten/Kota	140	Keluarga	76.436.352	20	70.650.000,00	14	55.175.000,00	0		0		0		0		0%	0%		**70.650.000**		92%					
1.06.02.2.03.000	Peningkatan Kemampuan Potensi Sumber Kesejahteraan Sosial Kelembagaan Masyarakat Kewenangan Kabupaten/Kota	Jumlah Lembaga Kesejahteraan Sosial yang Meningkat Kapasitasnya Kewenangan Kabupaten/Kota	2	Lembaga	250.000.000	2	250.000.000	2	125.000.000	0		0		0		0		0%	0%	2	**250.000.000**	100%	100%					
1.06.02.2.03.0013	Fasilitasi Pengembangan Pusat Kesejahteraan Sosial (Puskesos) Kewenangan Kabupaten/Kota	Jumlah Puskesos desa/kelurahan yang memberikan layanan sosial satu pintu dan berperan sebagai hub program Graduasi	0	Puskesos	0	0	0	2	9.500.000	0		0		0		0		0%										
1.06.04	**PROGRAM REHABILITASI SOSIAL**	**Persentase PPKS Penerima Manfaat Program Rehabilitasi Sosial**	**1**	**Persen**	**21.359.735.101**	**1**	**2.501.630.000**	**1**	**1.256.017.500**	**0**	**Rp -**	**0**	**Rp -**	**0**	**Rp -**	0	**Rp -**	0%	0%	1	**2.501.630.000**	100%	12%					
1.06.04.2.01	**Rehabilitasi Sosial Dasar Penyandang Disabilitas Terlantar, Anak Terlantar, Lanjut Usia Terlantar, serta Gelandangan Pengemis di Luar Panti Sosial**	**Persentase Jumlah Rehabilitas Sosial Penyandang Disabilitas, Anak Terlantar,Lanjut Usia Terlantar, serta Gelandangan Pengemis diluar Panti Sosial**	100	Persen	**1.189.627.422**	100	**194.050.000**	100	**79.725.000**	0	**Rp -**	0	**Rp -**	0	**Rp -**	0	**Rp -**	0%	0%	100	**194.050.000**	100%	16%					
1.06.04.2.01.01	Penyediaan Permakanan	Jumlah Orang yang Mendapatkan Pemenuhan Kebutuhan Permakanan Sesuai dengan Standar Gizi Minimal Kewenangan Kabupaten/Kota	764	Orang	528.593.096,00	100	45.000.000,00	28	12.600.000,00	0		0		0		0		0%	0%	100	**45.000.000**	13%	9%					
1.06.04.2.01.02	Penyediaan Sandang	Jumlah Orang yang Mendapatkan Sandang Sesuai Kebutuhan Kewenangan Kabupaten/Kota	1488	Orang	548.524.263,00	100	40.000.000,00	30	12.000.000,00	0		0		0		0		0%	0%	100	**40.000.000**		7%					
1.06.04.2.01.03	Penyediaan Alat Bantu	Jumlah Orang yang Mendapatkan Alat Bantu dan Alat Bantu Peraga Sesuai kebutuhan Kewenangan Kabupaten/Kota	80	Orang	104.017.135,00	40	65.000.000,00	16	40.000.000,00	0		0	Rp -	0	Rp -	0	Rp -	0%	0%	40	**65.000.000**	50%	62%					
1 06 04 2.01 0003	Sub Kegiatan Pemberian Bimbingan Fisik, Mental, Spritual dan Sosial	Jumlah Peserta Bimbingan Fisik, Mental, Spiritual dan Sosial Kewenangan Kabupaten/Kota		Orang		10	8.500.000,00	10	4.250.000,00	0		0		0		0		0%	0%	10	**8.500.000**	#DIV/0!	#DIV/0!					
1.06.04.2.01.000	Sub Kegiatan Pemberian Pelayanan Reunifikasi Keluarga	Jumlah Orang yang Mendapatkan Pelayanan Reunifikasi Keluarga Kewenangan Kabupaten/Kota		Orang		25	21.750.000,00	10	5.500.000,00	0		0		0		#DIV/0!		#DIV/0!	0%	#DIV/0!	**21.750.000**	#DIV/0!	#DIV/0!					
1.06.04.2.01.06	Pemberian Bimbingan Sosial Kepada Keluarga Penyandang Disabilitas Terlantar, Anak Terlantar, Lanjut Usia Terlantar, Serta Gelandangan Pengemis dan Masyarakat	Jumlah Peserta Bimbingan Sosial kepada Keluarga Penyandang Disabilitas Terlantar,Anak Terlantar,Lanjut Usia Terlantar, serta Gelandangan Pengemis dan Masyarakat Kewenangan Kabupaten/Kota	40	Orang	8.492.928	1	9.750.000,00	1	3.375.000,00	0		0	Rp -	0	Rp -	#DIV/0!	Rp -	#DIV/0!	0%	#DIV/0!	**9.750.000**	#DIV/0!	115%					
1.06.04.2.01.11	Pemberian Pelayanan Penelusuran Keluarga	Jumlah Orang yang Mendapatkan Pelayanan Penelusuran Keluarga Kewenangan Kabupaten/Kota	1	Orang		1	4.050.000	1	2.000.000	0		0		0		#DIV/0!		#DIV/0!	0%		**4.050.000**		#DIV/0!	2.000.000,00				
1.06.04.2.02	**Rehabilitasi Sosial Penyandang Masalah Kesejahteraan Sosial (PMKS) Lainnya Bukan Korban HIV/Aids dan Napza di Luar Panti Sosial**	**Persentase Penyandang Masalah Kesejahteraan Sosial**	100	Persen	**20.170.107.679**	100	**2.307.580.000**	100	**1.176.292.500**	0	**Rp -**	0	**Rp -**	0	**Rp -**	0	**Rp -**	0%	0%		**2.307.580.000**		11%					
1.06.04.2.02.01	Pemberian Layanan Data dan Pengaduan	Jumlah Orang yang Mendapatkan Layanan Data dan Pengaduan Kewenangan Kabupaten/Kota	1000	Orang	312.160.000,00	10	66.095.000,00	6	27.000.000,00	0		0		0		0		0%	0%	10	**66.095.000**	1%	21%					
1.06.04.2.02.10	Pemberian Akses ke Layanan Pendidikan dan Kesehatan Dasar	Jumlah Orang yang Mendapatkan Akses ke Layanan Pendidikan dan Kesehatan Dasar Kewenangan Kabupaten/Kota	31600	Orang	19.850.095.968,00	5000	2.219.110.000,00	2500	1.087.105.000,00	0		0		0		0		0%	0%		**2.219.110.000**		11%					
1.06.04.2.02.0005	Penyediaan Alat Bantu	Jumlah Orang yang Mendapatkan Alat Bantu dan Alat Bantu Peraga sesuai Kebutuhan Kewenangan Kabupaten/Kota		Orang				6	52.500.000,00																			

1.06.04.2.02.11	Pemberian Pelayanan Penelusuran Keluarga	Jumlah Orang yang Mendapatkan Pelayanan Penelusuran Keluarga Kewenangan Kabupaten/Kota	140	Orang	7.851.711,00	10	9.000.000,00	10	4.500.000,00	0		0	Rp -	0	Rp -	0	Rp -	0%	0%	10	**9.000.000**	7%	115%					
1.06.04.2.02.0006	Sub Kegiatan Penyediaan Perbekalan Kesehatan Diluar Panti	Jumlah Orang yang Mendapatkan Pemenuhan Kebutuhan Perbekalan Kesehatan di Luar Panti Kewenangan Kabupaten/Kota		Orang		10	8.875.000,00	10	2.937.500,00	0		0	Rp -	**0**	Rp -	0	Rp -	0%	0%		**8.875.000**		#DIV/0!					
1.06.04.2.02.0007	Sub Kegiatan Pemberian Bimbingan Fisik, Mental, Spritual dan Sosial	Jumlah Peserta Bimbingan Fisik, Mental, Spiritual dan Sosial Kewenangan Kabupaten/Kota		Orang		10	2.000.000,00	10	1.000.000,00	0		0	Rp -	0	Rp -	0	Rp -	0%	0%		**2.000.000**							
1.06.04.2.02.0008	Sub Kegiatan Pemberian Bimbingan Sosial kepada Keluarga Penyandang Masalah Kesejahteraan Sosial (PMKS) Lainnya Bukan Korban HIV/AIDS dan NAPZA	Jumlah Orang yang Mendapatkan Pelayanan Penelusuran Keluarga Kewenangan Kabupaten/Kota		Orang		10	2.500.000,00	10	1.250.000,00	0		0	Rp -	0	Rp -	#DIV/0!	Rp -	#DIV/0!	0%	#DIV/0!	**2.500.000**	#DIV/0!	#DIV/0!	1.250.000,00				
1.06-05	**PROGRAM PERLINDUNGAN DAN JAMINAN SOSIAL**	**Persentase Data Penerima Manfaat Program Perlindungan dan Jaminan Sosial yang terpenuhi kebutuhan dasarnya serta meningkatnya kemampuan fungsi sosialnya**	**1**	**Persen**	**119.218.452**	**1**	**113.075.000**	**1**	**15.725.000**	**0**	**Rp -**	**0**	**Rp -**	**0**	**Rp -**	**0**	**Rp -**	0%	0%	1	**113.075.000**	100%	95%					
1.06.05.2.01	**Pemeliharaan Anak-Anak Terlantar**	**Persentase Anak Terlantar yang tertangani**	100	Persen	**42.782.000**	100	**68.000.000**	100	**3.500.000**	0	**Rp -**	0	**Rp -**	0	**Rp -**	0	**Rp -**	0%	0%		**68.000.000**							
1.06.05.2.01.03	Pemantauan Terhadap Pelaksanaan Pemeliharaan Anak Terlantar	Jumlah Anak Terlantar yang Terpantau dan Terpelihara Kewenangan Kabupaten/Kota	80	Orang	42.782.000,00	40	68.000.000,00	40	3.500.000,00	0		0	Rp -	0	Rp -	0	Rp -	0%	0%		**68.000.000**		159%					
1.06.05.2.02	**Pengelolaan Data Fakir Miskin Cakupan Daerah Kabupaten/Kota**	**Persentase Potensi Fakir Miskin mendapatkan Kesejahteraan Sosial Kabupaten/Kota yang Didata**	100	Persen	**76.436.452**	100	**45.075.000**	100	**12.225.000**	0	**Rp -**	0	**Rp -**	0	**Rp -**	0	**Rp -**	0%	0%	100	**45.075.000**	100%	59%					
1.06.05.2.02.01	Pendataan Fakir Miskin Cakupan Daerah Kabupaten/Kota	Jumlah Fakir Miskin Cakupan Daerah Kabupaten/Kota yang Didata	200000	Orang	33.971.812,00	6000	25.200.000,00	3000	6.090.000,00	0				0				0%	0%									
1.06.05.2.02.0006	Fasilitasi Bantuan Sosial Kesejahteraan Keluarga	Jumlah Penerima Manfaat (PM) yang Mendapatkan Bantuan Sosial Kesejahteraan Keluarga Kewenangan Kabupaten/Kota		KPM				1	500.000,00																			
1.06.05.2.02.0004	Fasilitasi Bantuan Pengembangan Ekonomi Masyarakat	Jumlah Orang Mendapatkan Bantuan Pengembangan Ekonomi Masyarakat Kewenangan Kabupaten/Kota		Orang				1	500.000,00																			
1.06.05.2.02.02	Pengelolaan Data Fakir Miskin Cakupan Daerah Kabupaten/Kota	Jumlah Keluarga yang Mendapatkan Pengentasan Fakir Miskin Kab/Kota	200000	Keluarga	42.464.640,00	6000	19.875.000,00	3000	5.135.000,00	0		0		0		0		0%	0%									
1.06-06	**PROGRAM PENANGANAN BENCANA**	**Persentase Penanganan korban bencana yang terpenuhi kebutuhan dasarnya serta meningkatnya kemampuan fungsi sosialnya**	**1**	**Persen**	**67.943.424**	**1**	**96.900.000**	**1**	**66.550.000**	**0**	**Rp -**	**0**	**Rp -**	**0**	**Rp -**	**0**	**Rp -**	0%	0%									
1.06.06.2.01	**Perlindungan Sosial Korban Bencana Alam dan Sosial Kabupaten/Kota**	Terselenggarannya Perlindungan Sosial Korban Bencana Alam dan Sosial Kabupaten/Kota	100	Persen	-	100	**60.000.000**	100	**31.000.000**	0	Rp -	0	Rp -	0	Rp -	0	Rp -	0%	0%									
1.06.06.2.01.01	Sub Kegiatan Penyediaan Makanan	Jumlah Orang yang Mendapatkan Permakanan 3x1 Hari dalam Masa Tanggap Darurat (Pengungsian) Kewenangan Kabupaten/Kota	306	Orang	462.968.096	100	30.000.000,00	50	15.000.000,00	0		0		0		0		0%	0%									
1.06.06.2.01.02	Sub Kegiatan Penyediaan Sandang	Jumlah Orang yang Mendapatkan Pakaian dan Kelengkapan Lainnya yang Tersedia pada Masa Tanggap Darurat (Pengungsian) dan Pasca Bencana Kewenangan Kabupaten/Kota	1488	Orang	422.352.263	100	30.000.000,00	50	15.000.000,00	0		0		0		0		0%	0%									
1.06.06.2.01.05	Pelayanan Dukungan Psikologi	Jumlah Korban Bencana yang Mendapatkan Layanan Dukungan Psikososial Kewenangan Kabupaten/Kota		Orang		10	-	2	1.000.000					0		0		0%	0%									
1.06.06.2.02	**Penyelenggaraan Pemberdayaan Masyarkat terhadap Kesiapsiagaan Bencana Kabupaten/Kota**	**Terselenggarannya Koordinasi dan Sosialisasi Kesiapsiagaan Bencana**	8	Kampung	67.943.424	2	**36.900.000**	2	**35.550.000**	0	Rp -	0	Rp -	0	Rp -	0	Rp -	0%	0%									
1.06.06.2.02.01	Koordinasi, Sosialisasi dan Pelaksanaan Kampung Siaga Bencana	Jumlah Kampung yang Melaksanakan Koordinasi, Sosialisasi dan Pelaksanaan Kampung Siaga Bencana Kewenangan Kabupaten/Kota	8	Kampung	67.943.424,00	2	36.900.000,00	2	35.550.000,00	0		0		0		0		0%	0%									
																	Rata-Rata Capaian Kinerja%	**#DIV/0!**	**#DIV/0!**								
																	Predikat										

SKPD **emberdayaan Perempuan dan Perlindungan Anak**

Kode Rekening	h	Indikator Kinerja Program (Outcome)/ Kegiatan (Output)/ Sub Kegiatan (Output)	Target RENSTRA Pada Akhir Periode 2030		Realisasi Capaian Kinerja RENSTRA s/d Tahun 2025		Target Kinerja Dari Anggaran RENJA Tahun 2026		Realisasi Kinerja Dari Anggaran RENJA Tahun 2026								Tingkat Capaian dan Realisasi Anggaran Renja 2026 (%)		Realisasi Kinerja s/d Tahun 2026		Tingkat Capaian RENSTRA s/d Tahun 2026(%)		Penanggung Jawab	Masalah	Tindak Lanjut
			4		5=n-1		6		7								8=7/6*100		9=5+7		10=9/4*100				
									TW 1		TW2		TW 3		TW 4										
1	2	3	K	Rp	K	Rp	K	Rp	K	RP	K	RP	K	Rp	K	RP	K	Rp	K	Rp	K	Rp	11	12	13
2-08	**PEMBERDAYAAN PEREMPUAN DAN PERLINDUNGAN ANAK**		**1206**	**13.276.848.476**	**328**	**3.245.563.595**	303	**2.826.261.752**	**49**											**2.826.261.752**					
2-08.01	**PROGRAM PENUNJANG URUSAN PEMERINTAHAN DAERAH KABUPATEN/KOTA**	**Persentase Penunjang Urusan Pemerintah Daerah yang Dilaksankan**	886	**8.446.461.829**	**296**	**966.603.466**	211	**2.166.081.752**	**44**											**2.166.081.752**					
2-08.01.2.01.	**Perencanaan,Penganggaran,dan Evaluasi Kinerja .**	**Terlaksananya Kegiatan Perencanaan,pengang**	**24**	**140.000.000**	**-**		**7**	15.500.000	**1**											-					
2-08.01.2.01.0001	Penyusunan dokumen Perencanaan peran	Terlaksananya Kegiatan Perencanaan,penganggaran dan evaluasi .	4	20.000.000	-	4.500.000	1	2.500.000	1		-						100%	0%		-					
2-08.01.2.01.0002	Koordinasi dan Penyusunan RKA-SKPD	Terlaksananya Kegiatan Perencanaan,penganggaran dan evaluasi .	4	20.000.000	-	4.000.000	1	2.000.000	-								0%	0%		-					
2-08.01.2.01	Koordinasi dan Penyusunan Perubahan RK	Terlaksananya Kegiatan	4	20.000.000	-	4.000.000	1	2.000.000									0%	0%		-					
2-08.01.2.01.0004	Koordinasi dan Penyusunan DPA-SKPD	Terlaksananya Kegiatan Perencanaan,penganggaran dan evaluasi .	4	20.000.000	-	5.000.000	1	2.000.000	0								0%	0%		-					
2-08.01.2.01.0005	Koordinasi dan Penyusunan Perubahan DPA	Terlaksananya Kegiatan Perencanaan,penganggaran dan evaluasi .	4	20.000.000	-	5.000.000	1	2.000.000	-								0%	0%		-					
2-08.01.2.01	Koordinasi dan Penyusunan Capaian Kinerj	Terlaksananya Kegiatan	4	20.000.000	-	4.200.000	1	2.000.000	-									0%		-					
2-08.01.2.01	Evaluasi Kinerja	Terlaksananya Kegiatan	4	20.000.000	-	4.300.000	1	2.000.000	-								0%	0%		-					
2.08.01.2.01.0008	penyelenggaraan walidata pendukukng stati	Terlaksananya Kegiatan Perencanaan walidata.	-	-	-	-		1.000.000	-																
2-08.01.2.02	**Administrasi Keuangan**	**Terlaksananya Kegiatan Administrasi Keuangan**	**672**	**7.128.187.029**	**168**	**1.936.558.595**	**168**	1.779.328.752		**466.950.744**										**2.403.509.339**					
2-08.01.2.02	Penyediaan Gaji dan Tunjangan ASN	Jumlah Orang yang Menerima Gaji dan	672	6.693.594.184	168	1.806.718.595	168	1.771.822.752		**466.950.744**							0%			**2.273.669.339**					
2-08.01.2.02	Pelaksanaan Penatausahaan dan Penguiian/Verifikasi Keuangan SKPD	Jumlah Penatausahaan dan	48	285.861.600	8	114.840.000	8	114.840.000	3								38%	0%		-					
2-08.01.2.02.005	keuangan akhir tahun skpd	Jumlah keuangan akhir tahun skpd	48	-	8	5.000.000	8	2.506.000	4								50%	0%		-					
2-08.01.2.02.007	keuangan bulanan/triwulan /semesteran skpd	Jumlah keuangan bulanan/triwulan /semesteran skpd	48	-	8	13.600.000	8	5.000.000	3								38%	0%		-					
2-08.01.2.06	**Administrasi Umum**	**Terlaksananya Kegiatan Administrasi Umum**	**32**	**215.980.000**	**8**	**82.730.000**	**8**	58.113.000										0%		-					
2-08.01.2.06.009	Penyelenggaraan Rapat Koordinasi dan konsultasi SKPD	Jumlah Penyelenggaraan Rapat Koordinasi dan	16	179.500.000	4	61.000.000	4	30.500.000	-								0%	0%		-					
2-08.01.2.07	Penyediaan barang cetakan dan pengandaan	Jumlah Penyediaan barang cetakan dan	16	36.480.000	4	15.210.000	4	5.000.000	0%									0%		-					
2-08.01.2.06.005	**Pengadaan Barang Milik Daerah Urusan Penunjnag PD**	**Kegiatan Pengadaan barang milik daerah**	**8**	**45.300.000**	**2**	**27.690.000**	**2**	25.000.000	-									0%		-					
2-08.01.2.06.006	Pengadaan Peralatan dan Mesin Lainnya	**Kegiatan Pengadaan peralatan mesin dan**	8	45.300.000	2	27.600.000	2	25.000.000	-								0	0%		-					
2-08.01.2.08	**Penyediaan Jasa Penunjang Urusan Pemerintahan Daerah**	**Terlaksananya Kegiatan Penyediaan**	**102**	**804.958.000**	**27**	**163.800.000**	**27**	**168.500.000**		**6.600.000**								4%		**170.400.000**					
2-08.01.2.08.003	Penyediaan Jasa Peralatan dan Perlengkapan Kantor	Jumlah Penyediaan Jasa Peralatan dan Perlengkapan Kantor	16	42.006.560	4	25.675.000	4	5.000.000	1								25%			-					
2-08.01.2.08.004	Penyediaan Jasa Pelayanan Umum Kantor	Jumlah Penyediaan Jasa Umum Kantor yang Disediakan	48	537.447.000	12	138.400.000	12	163.500.000	3	**6.600.000**							25%	4%		**170.100.000**					
	PROGRAM PENGARUSUTAMAAN GENDER DAN PEMBERDAYAAN PEREMPUAN	**Persentase pelaksanaan PUG**	124	**267.200.000**	31	**58.995.000**	31	**28.540.000**	**0**											-					
2-08.02.2.0	**Pelembagaan Pengarusutamaan Gender (PUG) pada Lembaga Pemerintah**	**Pelembagaan Pengarusutamaan**	124	**267.200.000**	31	47.995.000	31	28.540.000	**0**									0%		-					
2-08.02.2.01	pendampingan penyelenggaraan pug kewenangan kewenangan kabupaten /kota	Jumlah yang Mendapat Advokasi	124	227.200.000	31	47.995.000	31	18.000.000	0								0%	0%		-					
2-08.02.2.01.0002	peningkatan kapasitas SDM Pemberdayaan perempuan dibidang politik atau hukum atau sosial dan atau ekonomi kewenangan	Jumlah yang Mendapat sosialisasi Kebijakan dan	124	124.864.001	31	11.000.000	31	10.540.000	0								0%	0%		-					
2-08.03	**PROGRAM PERLINDUNGAN PEREMPUAN**	**Persentase Pe Kasus Kekerasan Terhadap Perempuan**	**8**	**895.649.440**	**1**	**164.734.000**	**1**	**141.280.000**	-									0%		-					
2-08.03.2.02	**Penyediaan Rujukan Lanjutan bagi Perempuan Korban Kekerasan yang Memerlukan Koordinasi Kewenangan Kabupaten/Kota**	**Terlaksananya Kegiatan Penyediaan Rujukan Lanjutan bagi Perempuan**	**4**	**270.860.000**	**1**	**63.890.000**	**1**	55.600.000	**0**									0%		-					

2-08.03.2.02.002	layanan pengaduan atau penjangkauan bagi perempuan korban kekerasan tingkat kabupaten/kota	Jumlah Tindak Lanjut Pengaduan yang Memerlukan Koordinasi dan Sinkronisasi bagi	4	270.860.000	1	63.890.000	1	55.600.000	0								0%	0%		-					
2-08.03.2.03	**Penguatan dan Pengembangan Lembaga Penyedia Perlindungan Perempuan Tingkat Daerah Kabupaten/Kota**	**Terlaksananya Kegiatan Penguatan dan Pengembangan Lembaga Penyedia Perlindungan Perempuan Tingkat Daerah Kabupaten/Kota**	**12**	**398.384.000**	**3**	**34.094.000**	**3**	85.680.000	-									0%		-					
2-08.03.2.03.002	Advokasi dan sosialisasi penguatan dan pengembangan lembagab penyedia layanan perlindungan perempuan kewenagan kab /kota	Jumlah Hasil Penguatan Jejaring Antar Lembaga Penyedia Perlindungan Perempuan	8	298.384.000	2	34.094.000	2	51.000.000	-								0%	0%		-					
2-08.03.2.03.004	peningkatan kapasitas lembaga penyedia layanan perlindungan perempuan kewenangan kab/kota	Persentase Kecamatan Peserta Pelatihan Peningkatan Kualitas	4	126.000.000	1	34.094.000	1	34.680.000	-								0%	0%		-					
2-08.04	**PROGRAM PENINGKATAN KUALITAS KELUARGA**	**Terlaksananya Kegiatan Peningkatan Kualitas Keluarga dalam Mewujudkan Kesetaraan Gender (KG) dan Hak Anak**	**24**	**1.348.600.000**	**6**	**234.085.000**	**6**	**123.000.000**	**1**									0%		-					
2-08.04.2.01	**Peningkatan Kualitas Keluarga dalam Mewujudkan Kesetaraan Gender (KG) dan Hak Anak Tingkat Daerah Kabupaten/Kota**	**Jumlah Hasil Pengembangan Kegiatan Masyarakat untuk Peningkatan Kualitas Keluarga Kewenangan Kabupaten/Kota**	**24**	**1.348.600.000**	**6**	**234.085.000**	**6**	**123.000.000**	**0**									0%		-					
2-08.04.2.01.003	Peningkatan kapasitas lembaga penyedia layanan peningkatan kualitas keluarga kewenangan kabupaten/kota	**Jumlah Hasil Pengembangan Kegiatan Masyarakat untuk Peningkatan Kualitas Keluarga Kewenangan**	16	1.227.000.000	4	210.000.000	4	13.000.000	0								0%	0%		-					
2-08.04.2.01.002	Advokasi dan sosialisasi pengembangan lembaga penyedia layanan peningkatan kualitas keluarga kewenangnan kabupaten/kota	**Jumlah Hasil Pelaksanaa komunikasi,informasi dan edukasi KG dan perlindungan anak**	8	80.041.600.000	2	24.085.000	2	110.000.000	-								0%	0%		-					
2-08.06	**PROGRAM PEMENUHAN HAK ANAK (PHA)**	**Pelembagaan PHA pada Lembaga Pemerintah, Nonpemerintah, dan Dunia Usaha Kewenangan Kabupaten/Kota**	**120**	**707.600.000**	30	**150.408.000**	30	**75.240.000**	**0**									0%		-					
2-08.06.2.01	**Pelembagaan PHA pada Lembaga Pemerintah, Nonpemerintah, dan Dunia Usaha Kewenangan Kabupaten/Kota**	**Jumlah Pemerintah, Non Pemerintah, Media dan Dunia Usaha yang Mendapat Advokasi Kebijakan dan Pendampingan Pemenuhan Hak Anak pada Pemerintah, Non Pemerintah, Media dan Dunia Usaha**	**120**	**707.600.000**	30	**150.480.000**	30	**75.240.000**	**0**									0%		-					
2-08.06.2.01.001	Advokasi Kebijakan dan Pendampingan Pemenuhan Hak Anak pada Lembaga Pemerintah, Non Pemerintah, Media dan Dunia Usaha Kewenangan Kabupaten/Kota	Persentase Kasus Kekerasan yang Mendapatkan Pe/ Pendampingan	**120**	707.600.000	30	150.480.000	30	75.240.000	"0								0%	0%		-					
2-08.07	**PROGRAM PERLINDUNGAN KHUSUS ANAK**	**Terlaksananya Kegiatan Pencegahan Kekerasan Terhadap**	**4**	**1.430.412.905**	**1**	**391.636.000**	**1**		-											-					
2-08.07.2.01	**Pencegahan Kekerasan Terhadap Anak yang Melibatkan para Pihak Lingkup Daerah Kabupaten/Kota**	**Jumlah Hasil Koordinasi dan Sinkronisasi Pencegahan**	**4**	**219.400.000**	**1**	**63.250.000**	**1**		-										-	-					
2-08.07.2.01.002	Advokasi dan sosialisasi pencegahan KTA kepada pengambil kebijakan dan pemangku kepentigan kewenagan kabupaten/kota	Terlaksananya Kegiatan Penyediaan bagi Anak yang Memerlukan	4	219.400.000	1	63.250.000	1	51.000.000	-								0%	0%		-					
2-08.07.2.02	**Penyediaan layanan bagi Anak yang Memerlukan Perlindungan Khusus yang Memerlukan Koordinasi Tingkat Daerah Kabupaten/Kota**	**Jumlah Anak yang Memerlukan Perlindungan Khusus Mendapatkan Pengaduan Kewenangan Kabupaten/Kota**	**16 / 4**	**1.047.136.480**	**4 / 1**	**274.080.000**	**4 / 1**	**206.440.000**	1									0%		-					

2-08.07.2.02.0005	layanan pengaduan atau penjangkauan bagi anak korban kekerasan tingkat kabupaten/kota	Jumlah Hasil Koordinasi dan Sinkronisasi Pencegahan Kekerasan Terhadap Anak Kewenangan Kabupaten/Kota Jumlah Tindak Lanjut Pengaduan yang Memerlukan Koordinasi dan Sinkronisasi bagi Anak yang Memerlukan Perlindungan Khusus Kewenangan Kabupaten/Kota	4	126.000.000	1	20.680.000	1	10.400.000	-								0%	0%		-						
2-08.07.2.02.0007	layanan pendampingan korbab bagi anak korban kekerasan tingkat kab/kota	Jumlah Hasil Penguatan Jejaring Antar Lembaga Penyedia Anak yang Memerlukan Perlindungan Khusus Kewenangan Kabupaten/Kota	16	921.136.480	4	253.400.000	4	196.040.000	1								25%	0%		-						
2.08.07.2.03.	Penguatan dan Pengembangan Lembaga Penyedia Perlindungan Perempuan Tingkat Daerah Kabupaten/Kota					54.306.000		34.680.000												-						
2-08.07.2.02.0007	peningkatan kapasitas Sumber Daya Lembaga Penyedia Perlindungan dan Penanganan bagi AMPK Tingkat daerah Kewenangan Kabupaten/Kota	Jumlah Hasil Penguatan Jejaring Antar Lembaga Penyedia Anak yang Memerlukan Perlindungan Khusus Kewenangan Kabupaten/Kota				54.306.000		34.680.000												-						
				13.276.848.476		**3.245.563.595**		**2.826.261.752**		**473.550.744**																
																	Rata -Rata Capaian Kinerja (%)									
																	6600000									

OPD : Dinas Ketahanan Pangan

KODE REKENING	PROGRAM / KEGIATAN/SUB KEGIATAN	INDIKATOR KINERJA PROGRAM (OUTCOME) / KEGIATAN (OUTPUT) /SUB KEGIATAN (OUTPUT)	TARGET RENSTRA PADA AKHIR PERIODE 2030		REALISASI CAPAIAN KINERJA RENSTRA S/D TAHUN 2025		TARGET KINERJA DARI ANGGARAN RENJA TAHUN 2026		REALISASI KINERJA DARI ANGGARAN RENJA TAHUN 2026								TINGKAT CAPAIAN DAN REALISASI ANGGARAN RENJA 2026 (%)		REALISASI KINERJA S/D TAHUN 2026		TINGKAT CAPAIAN RENSTRA S/D TAHUN 2026(%)		PERANGKAT DAERAH PENANGGUNG JAWAB	MASALAH	TINDAK LANJUT
									7																	
1	2	3	4		5		6		TW 1		TW 2		TW 3		TW 4		8= 7/6*100%		9=5+7		10 = 9/4*100		11	12	13
			K	RP	K	RP	K	RP	K	RP	K	RP	K	RP	K	RP	K	RP	K	RP	K	RP			
2.09.0.00.0.00.01.0000	**DINAS KETAHANAN PANGAN**		**60**	**Rp 15.607.968.349**	**12**	**Rp 2.502.344.374**	**12**	**Rp 2.592.717.803**	**3**	**Rp 482.078.171**		**0**		**0**		**0**			15	**2.993.600.816**					
2.09.01	**PROGRAM PENUNJANG URUSAN PEMERINTAHAN DAERAH KABUPATEN / KOTA**	**Meningkatnya Pelayanan penunjang urusan pemerintahan daerah (Nilai Sakib)**	**B(66,27)**	**13.140.306.708**	**B(58,25)**	**2.253.777.074**	**B(61,33)**	**2.372.064.603**	**B(61,33)**	**482.078.171**	**B(64,65)**		**B(64,65)**		**B(64,65)**										
2.09.01.2.02	**Administrasi Keuangan Perangkat Daerah**	**Jumlah Laporan Administrasi Keuangan Perangkat Daerah**	**555**	**10.837.705.360**	**90**	**1.879.893.945**	**111**	**2.061.547.603**	**30**	**474.278.171**															
2.09.01.2.02.0001	Penyediaan Gaji dan Tunjangan ASN	Jumlah Orang yang Menerima Gaji dan Tunjangan ASN	1050	10.601.905.360	**168**	**1.832.733.945**	**210**	**2.014.387.603**	60	474.278.171	0	0	0	0	0	0	29	24	228	**2.307.012.116**	22	**22**	**DKP**		
2.09.01.2.02.0003	Pelaksanaan Penatausahaan dan Pengujian/Verifikasi Keuangan SKPD	Jumlah Dokumen Penatausahaan dan Pengujian / Verifikasi Keuangan SKPD	60	235.800.000	**12**	**47.160.000**	**12**	**47.160.000**	0	0	0	0	0	0	0	0	0	0	12	**47.160.000**	20	**20**	**DKP**		
2.09.01.2.03	**Administrasi Barang Milik Daerah pada Perangkat Daerah**	**Jumlah Laporan Administrasi Barang Milik Daerah pada Perangkat Daerah**	**60**	**57.000.000**	**12**	**6.600.000**		**6.000.000**																	
2.09.01.2.03.0006	Penatausahaan Barang Milik Daerah pada SKPD	Jumlah Laporan Penatausahaan Barang Milik Daerah pada SKPD	60	57.000.000	**12**	**6.600.000**	**12**	**6.000.000**	0	0	0	0	0	0	0	0	0	0	12	**6.600.000**	20	**12**	**DKP**		
2.09.01.2.05	**Administrasi Kepegawaian Perangkat Daerah**	**Kepatuhan terhadap Regulasi**	**115**	**125.000.000**		**0**	**1**	**3.500.000**																	
2.09.01.2.05.0002	Pengadaan Pakaian Dinas beserta Atribut Kelengkapannya	Jumlah Paket Pakaian Dinas beserta Atribut Kelengkapan	115	125.000.000		**0**	**1**	**3.500.000**	0	0	0	0	0	0	0	0									
2.09.01.2.06	**Administrasi Umum Perangkat Daerah**	**Jumlah Laporan Administrasi Umum Perangkat Daerah**	**60**	**738.601.348**	**11,5**	**91.074.500**	**12**	**59.417.000**																	
2.09.01.2.06.0002	Penyediaan Peralatan dan Perlengkapan Kantor	Jumlah Paket Peralatan dan Perlengkapan Kantor yang Disediakan	60	167.576.373	**12**	**32.120.500**	**12**	**11.381.000**	0	0	0	0	0	0	0	0	0	0	12	**32.120.500**	20	**19**	**DKP**		
2.09.01.2.06.0003	Penyediaan Peralatan Rumah Tangga	Jumlah Paket Peralatan Rumah Tangga yang Disediakan	60	60.000.000	**10**	**4.740.000**	**12**	**2.500.000**	0	0	0	0	0	0	0	0	0	0	10	**4.740.000**	17	**8**	**DKP**		
2.09.01.2.06.0005	Penyediaan Barang Cetakan dan Penggandaan	Jumlah Paket Barang Cetakan dan Penggandaan yang Disediakan	60	120.000.000	**12**	**19.970.000**	**12**	**9.080.000**	0	0	0	0	0	0	0	0	0	0	12	**19.970.000**	20	**17**	**DKP**		
2.09.01.2.06.0009	Penyelenggaraan Rapat Koordinasi dan Konsultasi SKPD	Jumlah Laporan Penyelenggaraan Rapat Koordinasi dan Konsultasi SKPD	60	391.024.975	**12**	**34.244.000**	**12**	**36.456.000**	0	0	0	0	0	0	0	0	0	0	12	**34.244.000**	20	**9**	**DKP**		
2.09.01.2.08	**Penyediaan Jasa Penunjang Urusan Pemerintahan Daerah**	**Laporan Penyediaan Jasa Penunjang Urusan Pemerintahan Daerah**	**45**	**1.212.000.000**	**9**	**242.899.129**	**12**	**231.600.000**	**3**	**7.800.000**															
2.09.01.2.08.0002	Penyediaan Jasa Komunikasi, Sumber Daya Air dan Listrik	Jumlah Laporan Penyediaan Jasa Komunikasi, Sumber Daya Air dan Listrik yang Disediakan	30	60.000.000	**6**	**9.680.729**																			
2.09.01.2.08.0004	Penyediaan Jasa Pelayanan Umum Kantor	Jumlah Laporan Penyediaan Jasa Pelayanan Umum Kantor yang Disediakan	60	1.152.000.000	**12**	**233.218.400**	**12**	**231.600.000**	3	**7.800.000**	0	0	0	0	0	0	25	3	15	**241.018.400**	25	**21**	**DKP**		
2.09.01.2.09	**Pemeliharaan Barang Milik Daerah Penunjang Urusan Pemerintahan Daerah**	**Jumlah Unit Barang Yang Dipelihara**	**15**	**170.000.000**	**3**	**33.309.500**	**3**	**10.000.000**																	
2.09.01.2.09.0002	Penyediaan Jasa Pemeliharaan, Biaya Pemeliharaan, Pajak dan Perizinan Kendaraan Dinas Operasional atau Lapangan	Jumlah Kendaraan Dinas Operasional atau Lapangan yang Dipelihara dan dibayarkan Pajak dan Perizinannya	15	170.000.000	**3**	**33.309.500**	**3**	**10.000.000**	0	0	0	0	0	0	0	0	0	0	3	**33.309.500**	20	**20**	**DKP**		
2.09-03	**PROGRAM PENINGKATAN DIVERSIFIKASI DAN KETAHANAN PANGAN MASYARAKAT**	**Persentase Skor Pola Pangan Harapan**	**93**	**2.317.661.641**	**69**	**218.177.800**	**17**	**193.653.200**																	
2.09.03.2.01	**Penyediaan dan Penyaluran Pangan Pokok atau Pangan Lainnya sesuai dengan Kebutuhan Daerah Kabupaten/Kota dalam rangka Stabilisasi Pasokan dan Harga Pangan**	**Jumlah Laporan Penyediaan dan Penyaluran Pangan Pokok atau Pangan Lainnya sesuai dengan Kebutuhan Daerah Kabupaten/Kota dalam rangka Stabilisasi Pasokan dan Harga Pangan**	**64**	**975.000.000**	**140**	**158.085.500**	**15,75**	**95.800.000**																	
2.09.03.2.01.0007	Peningkatan Ketahanan Pangan Keluarga	Jumlah Keluarga yang Mengkuti Peningkatan Ketahanan Pangan Keluarga	135	375.000.000	7	**68.312.500**	**27**	**25.000.000**	0	0	0	0	0	0	0	0	0	0	7	**68.312.500**	5	**18**	**DKP**		
2.09.03.2.01.0008	Stabilisasi Pasokan dan Harga Pangan Tingkat Produsen dan Konsumen di Kabupaten/Kota	Jumlah kegiatan Stabilisasi Pasokan dan Harga Pangan Tingkat Produsen dan Konsumen di Kabupaten/Kota	60	175.000.000	**12**	**35.000.000**	**12**	**42.800.000**	0	0	0	0	0	0	0	0	0	0	12	**35.000.000**	20	**20**	**DKP**		
2.09.03.2.01.0009	Pengembangan usaha pengolahan Pangan Berbasis Sumber Daya Lokal	Jumlah laporan pengembangan usaha pengolahan pangan berbasis sumber daya lokal	5	125.000.000	**1**	**22.800.000**														**22.800.000**	0	**18**	**DKP**		
2.09.03.2.01.0012	Penyediaan Informasi Harga Pangan Tingkat Produsen dan Konsumen Wilayah Kabupaten/Kota	Informasi harga pangan tingkat Produsen dan Konsumen wilayah Kabupaten/Kota	60	150.000.000	**12**	**17.051.000**	**12**	**10.000.000**	0	0	0	0	0	0	0	0	0	0	12	**17.051.000**	20	**11**	**DKP**		
2.09.03.2.01.0020	Penyusunan Proyeksi Neraca Pangan Wilayah Kabupaten/Kota	Informasi Stok Pangan	60	150.000.000	**12**	**14.922.000**	**12**	**18.000.000**	0	0	0	0	0	0	0	0	0	0	12	**14.922.000**	20	**10**	**DKP**		
2.09.03.2.02	**Pengelolaan dan Keseimbangan Cadangan Pangan Kabupaten/Kota**	**Jumlah Laporan Pengelolaan dan Keseimbangan Cadangan Pangan Kabupaten/Kota**	**100**	**750.000.000**		**10.125.300**	**33,37**	**72.853.200**																	
2.09.03.2.02.0003	Pengadaan Cadangan Pangan Pemerintah Kabupaten/Kota	Jumlah Cadangan Pangan Pemerintah Kabupaten/Kota	86	750.000.000		**10.125.300**	**28,7**	**72.853.200**	0	0	0	0	0	0	0	0	0	0	0	**10.125.300**	0	**1**	**DKP**		
2.09.03.2.04	**Pelaksanaan Pencapaian Target Konsumsi Pangan Perkapita/Tahun sesuai dengan Angka Kecukupan Gizi**	Jumlah Dokumen Pelaksanaan Pencapaian Target Konsumsi Pangan Perkapita/Tahun sesuai dengan Angka Kecukupan Gizi	**25**	**592.661.641**	**2**	**49.967.000**	**1**	**25.000.000**																	
2.09.03.2.04.0001	Penyusunan dan Penetapan Target Konsumsi Pangan Per Kapita Per Tahun	Jumlah Dokumen Penyusunan dan Penetapan Target Konsumsi Pangan Per Kapita Per Tahun	5	125.000.000	**1**	**20.659.000**	**1**	**25.000.000**	0	0	0	0	0	0	0	0	0	0	1	**20.659.000**	20	**17**	**DKP**		
2.09.03.2.04.0002	Pemberdayaan Masyarakat dalam Penganekaragaman Konsumsi Pangan Berbasis Sumber Daya Lokal	Jumlah Pemberdayaan Kelompok Masyarakat dalam Penganekaragaman Konsumsi Pangan Berbasis Sumber Daya Lokal	45	467.661.641	**1**	**29.308.000**			0	0	0	0	0	0	0	0			1	**29.308.000**	2	**6**	**DKP**		
2.09-04	**PROGRAM PENANGANAN KERAWANAN PANGAN**	**Persentase laporan penanganan kerawanan pangan**	**87**	**150.000.000**	**22**	**30.389.500**	**10**	**27.000.000**																	

2.09.04.2.01	**Penyusunan Peta Kerentanan dan Ketahanan Pangan Kecamatan**	Jumlah Laporan Buku Penyusunan Peta Kerentanan dan Ketahanan Pangan Kecamatan	50	125.000.000	**10**	21.139.500	**10**	27.000.000																			
2.09.04.2.01.01	Penyusunan, Pemutakhiran dan Analisis Peta Ketahanan dan Kerentanan	Jumlah Dokumen FSVA	50	125.000.000	**10**	**21.139.500**	**10**	**27.000.000**	0	0	0	0	0	0	0	0	0	0	10	**21.139.500**	20	**17**	**DKP**		
2.09.04.2.02	**Penanganan Kerawanan Pangan Kewenangan Kabupaten/Kota**	Jumlah Dokumen Penanganan Kerawanan Pangan Kewenangan Kabupaten/Kota	60	25.000.000	**10**	9.250.000																				
2.09.04.2.02.0005	Koordinasi dan Sinkronisasi Penanganan Kerawanan Pangan dan Gizi Kabupaten/Kota	Jumlah koordinasi dan sinkronisasi penanganan kerawanan pangan dan gizi kabupaten/kota	60	25.000.000	**12**	**9.250.000**			0	0	0	0	0	0	0	0	0	0	12	**9.250.000**	20	**37**	**DKP**		
2.09-05	**PROGRAM PENGAWASAN KEAMANAN PANGAN**	**Persentase Meningkatnya pengawasan mutu dan keamanan pangan**	**86**	**158.003.584**	**12**	**18.859.000**	**12**	**25.000.000**																		
2.09.05.2.01	**Pelaksanaan Pengawasan Keamanan Pangan Segar Daerah Kabupaten/Kota**	Jumlah Rekomendasi Keamanan Pangan Segar Asal Tumbuhan Daerah Kabupaten/Kota	60	158.003.584	**12**	18.859.000	**12**	25.000.000																		
2.09.05.2.01.0004	Rekomendasi Keamanan Pangan Segar Asal Tumbuhan Daerah Kabupaten/Kota	Jumlah Rekomendasi Keamanan Pangan Segar Asal Tumbuhan Daerah Kabupaten/Kota	60	158.003.584	**12**	**18.859.000**	**12**	**25.000.000**	0	0	0	0	0	0	0	0	0	0	12	**18.859.000**	20	**12**	**DKP**		
																	Rata-rata Capaian Kinerja %		2,98	1,50	20,50					
																	Predikat									

SKPD : DINAS LINGKUNGAN HIDUP

Kode Rekening	Urusan/Bidang Urusan Pemerintah Daerah dan Program/Kegiatan/SubKegiatan	Indikator Kinerja Program (Outcome)/ Kegiatan (Output)/ Sub Kegiatan (Output)	Target RENSTRA Tahun 2030 (Sampai Akhir Periode)		Realisasi Capaian Kinerja RENSTRA s/d Tahun 2025		Target Kinerja Dan Anggaran RENJA Tahun 2026		Realisasi Kinerja Dari Anggaran RENJA Tahun 2026								Tingkat Capaian dan Realisasi Anggaran Renja 2026 (%)		Realisasi Kinerja dan Anggaran s/d Tahun 2026		Tingkat Capaian Kinerja dan Realisasi Anggaran RENSTRA s/d Tahun 2026 (%)		Perangkat Daerah Penanggung Jawab	Masalah	Tindak Lanjut
									7															
1	2	3	4		5=n-1		6		TW 1		TW 2		TW 3		TW 4		8=7/6*100		9=5+7		10=9/4*100		11	12	13
			K	RP	K	RP	K	RP	K	RP	K	RP	K	RP	K	RP	K	RP	K	RP	K	RP			
										1.122.788.128															
2.11.01	**PROGRAM PENUNJANG URUSAN PEMERINTAHAN DAERAH KABUPATEN/KOTA**	**Nilai SAKIP Perangkat Daerah**	**62,12**	**22.757.081.779**	**62,39**	**2.301.165.269**	**60,12**	**2.553.111.653**		**637.405.145**							**0,00**	**24,97**	**0**	**2.938.570.414**	**0,00**	**12,91**			
2.11.01.2.01	**Perencanaan, Penganggaran, dan Evaluasi Kinerja Perangkat Daerah**	**Persentase dokumen perencaanaan dan evaluasi kinerja yang terbit tepat waktu**	**100**	**170.609.000**	**100**	**6.170.000**	**100**	**12.250.000**	**11,81**	**2.909.000**							**11,81**	**23,75**	**11,81**	**9.079.000**	**11,81**	**5,32**			
2.11.01.2.01.0001	Penyusunan Dokumen Perencanaan Perangkat Daerah	Jumlah Dokumen Perencanaan Perangkat Daerah yang dihasilkan	54	77.550.000	6	3.740.000	9	5.000.000	2	1.765.000							22,22	35,30	8	5.505.000	14,81	7,10			
2.11.01.2.01.0006	Koordinasi dan Penyusunan Laporan Capaian Kinerja dan Ikhtisar Realisasi Kinerja SKPD	Jumlah Laporan Capaian Kinerja dan Ikhtisar Realisasi Kinerja SKPD yang dihasilkan	24	65.050.000	1	-	4	1.000.000		-							0,00	0,00	1	-	4,17	0,00			
2.11.01.2.01.0007	Evaluasi Kinerja Perangkat Daerah	Jumlah Laporan Evaluasi Kinerja Perangkat Daerah yang dihasilkan	24	15.509.000	5	2.430.000	4	5.000.000	1	1.144.000							25,00	22,88	6	3.574.000	25,00	23,04			
2.11.01.2.01.0009	Pelaksanaan Pengumpulan Data Statistik Sektoral Daerah	Jumlah Data Statistik Sektoral Daerah yang Telah Dikumpulkan dan Diperiksa Lingkup Perangkat Daerah	5	12.500.000	0	-	1	1.250.000		-							0,00	0,00	-	-	0,00	0,00			
2.11.01.2.02	**Administrasi Keuangan Perangkat Daerah**	**Presentase pelayanan administrasi keuangan yang diselesaikan tepat waktu**	**100**	**19.903.144.000**	**100**	**2.050.875.552**	**100**	**1.925.241.153**	**9,375**	**574.888.631**							**9,38**	**29,86**	**9,375**	**2.625.764.183**	9,38	13,19			
2.11.01.2.02.0001	Penyediaan Gaji dan Tunjangan ASN	Jumlah ASN yang menerima gaji dan tunjangan	1344	18.635.645.000	183	1.904.175.552	224	1.776.831.153	84	574.888.631							37,50	32,35	267	2.479.064.183	19,87	13,30			
2.11.01.2.02.0003	Pelaksanaan Penatausahaan dan Pengujian/Verifikasi Keuangan SKPD	Jumlah Dokumen Penatausahaan dan Pengujian/Verifikasi Keuangan SKPD	72	1.232.604.000	12	146.700.000	12	146.160.000		-							0,00	0,00	12	146.700.000	16,67	11,90			
2.11.01.2.02.0005	Koordinasi dan Penyusunan Laporan Keuangan Akhir Tahun SKPD	Jumlah Dokumen Laporan Kauangan Akhir Tahun	6	19.386.000	1	-	1	1.250.000		-							0,00	0,00	1	-	16,67	0,00			
2.11.01.2.02.0008	Penyusunan Pelaporan dan Analisis Prognosis Realisasi Anggaran	Jumlah Dokumen Pelaporan dan Analisis Prognosis Realisasi Anggaran	24	15.509.000	1	-	4	1.000.000		-							0,00	0,00	1	-	4,17	0,00			
2.11.01.2.03	**Administrasi Barang Milik Daerah pada Perangkat Daerah**	**Presentase pelayanan administrasi BMD yang diselesaikan tepat waktu**	**100**	**38.974.000**	**0**	**-**	**100**	**11.862.000**	**0**	**-**							**0,00**	**0,00**	**0**	**-**	0,00	0,00			
2.11.01.2.03.0006	Penatausahaan Barang Milik Daerah pada SKPD	Jumlah Dokumen Penatausahaan Barang Milik Daerah pada SKPD	72	38.974.000	0	-	12	11.862.000		-							0,00	0,00	-	-	0,00	0,00			
2.11.01.2.04	**Administrasi Pendapatan Daerah Kewenangan Perangkat Daerah**	**Presentase Jumlah laporan administrasi pendapatan yang disusun dan disampaikan tepat waktu**	**100**	**38.974.000**	**100**	**36.700.000**	**100**	**234.285.000**	**25**	**46.000.000**							**25,00**	**19,63**	**25**	**82.700.000**	25,00	212,19			
2.11.01.2.04.0002	Analisa dan Pengembangan Retribusi Daerah, serta Penyusunan Kebijakan Retribusi Daerah	Jumlah Dokumen Hasil Analisis serta Pengembangan Retribusi Daerah dan Kebijakan Retribusi Daerah	72	38.974.000	3	36.700.000	12	234.285.000	3	46.000.000							25,00	19,63	6	82.700.000	8,33	212,19			
2.11.01.2.05	**Administrasi Kepegawaian Perangkat Daerah**	**Persentase pelayanan administrasi Kepegawaian yang diselesaikan tepat waktu**	**100**	**102.222.000**	**0**	**-**	**100**	**11.000.000**	**-**	**-**							**0,00**	**0,00**	**0**	**-**	0,00	0,00			
2.11.01.2.05.0002	Pengadaan Pakaian Dinas beserta Atribut Kelengkapannya	JumlahPaketPakaianDinasBeserta Atribut Kelengkapan			0	-	1	3.500.000		-							0,00	0,00	-	-	#DIV/0!	#DIV/0!			
2.11.01.2.05.0009	Pendidikan dan Pelatihan Pegawai Berdasarkan Tugas dan Fungsi	Jumlah ASN yang mendapatkan Pelatihan pegawai berdasarkan tugas dan fungsi	12	102.222.000	0	-	2	7.500.000		-							0,00	0,00	-	-	0,00	0,00			
2.11.01.2.06	**Administrasi Umum Perangkat Daerah**	**Persentase pelayanan administrasi umum yang diselesaikan tepat waktu**	**100**	**428.939.000**	**100**	**15.720.600**	**100**	**51.493.500**	**25**	**5.650.500**							**25,00**	**10,97**	**25**	**21.371.100**	25,00	4,98			
2.11.01.2.06.0002	Penyediaan Peralatan dan Perlengkapan Kantor	Jumlah Paket Peralatan dan Perlengkapan Kantor yang Disediakan	72	44.468.000	1	3.600.000	12	26.950.000	1	3.961.000							8,33	14,70	2	7.561.000	2,78	17,00			
2.11.01.2.06.0004	Penyediaan Bahan Logistik Kantor	Jumlah Paket Bahan Logistik Kantor yang Disediakan	72	22.899.000	0	-	12	1.107.500	9	939.500							75,00	84,83	9	939.500	12,50	4,10			
2.11.01.2.06.0005	Penyediaan Barang Cetakan dan Penggandaan	Jumlah Paket Barang Cetakan dan Penggandaan yang Disediakan	72	31.119.000	0	-	12	5.000.000	2	750.000							16,67	15,00	2	750.000	2,78	2,41			

2.11.01.2.06.0009	Penyelenggaraan Rapat Koordinasi dan Konsultasi SKPD	Jumlah Laporan Penyelenggaraan Rapat Koordinasi dan Konsultasi SKPD	72	286.481.000	1	12.120.600	12	18.436.000		-							0,00	0,00	1	12.120.600	1,39	4,23			
2.11.01.2.07	**Pengadaan Barang Milik Daerah Penunjang Urusan Pemerintah Daerah**	**Persentase sarana dan prasarana aparatur sesuai kebutuhan**	**100**	**345.100.000**			**100**	**30.000.000**	**-**	**-**							**0,00**	**0,00**	**0**	**-**	0,00	0,00			
2.11.01.2.07.0006	Pengadaan Peralatan dan Mesin Lainnya	Jumlah Unit Peralatan dan Mesin Lainnya yang Disediakan	12	173.000.000	-	-	2	30.000.000		-							0,00	0,00	-	-	0,00	0,00			
2.11.01.2.08	**Penyediaan Jasa Penunjang Urusan Pemerintahan Daerah**	**Persentase jasa pelayanan kantor sesuai kebutuhan**	**100**	**1.431.479.779**	**100**	**150.141.408**	**100**	**251.960.000**	**37,5**	**7.457.014**							**37,50**	**2,96**	**37,5**	**157.598.422**	37,50	11,01			
2.11.01.2.08.0002	Penyediaan Jasa Komunikasi, Sumber Daya Air dan Listrik	Jumlah Laporan Penyediaan Jasa Komunikasi, Sumber Daya Air dan Listrik yang Disediakan	36	92.809.000	6	9.399.408	6	18.000.000	3	3.207.014							50,00	17,82	9	12.606.422	25,00	13,58			
2.11.01.2.08.0004	Penyediaan Jasa Pelayanan Umum Kantor	Jumlah Laporan Penyediaan Jasa Pelayanan Umum Kantor yang Disediakan	72	1.338.670.779	1	140.742.000	12	233.960.000	3	4.250.000							25,00	1,82	4	144.992.000	5,56	10,83			
2.11.01.2.09	**Pemeliharaan Barang Milik Daerah Penunjang Urusan Pemerintahan Daerah**	**Persentase sarana dan prasarana aparatur yang terpelihara**	**100**	**642.740.000**	**100**	**41.557.709**	**100**	**25.020.000**	**6,6667**	**500.000**							**6,67**	**2,00**	**6,66667**	**42.057.709**	6,67	6,54			
2.11.01.2.09.0002	Penyediaan Jasa Pemeliharaan, Biaya Pemeliharaan, Pajak dan Perizinan Kendaraan Dinas Operasional atau Lapangan	Jumlah Kendaraan Dinas Operasional atau Lapangan yang Dipelihara dan dibayarkan Pajak dan Perizinannya	60	601.977.000	3	41.557.709	10	20.670.000		-							0,00	0,00	3	41.557.709	5,00	6,90			
2.11.01.2.09.0006	Pemeliharaan Peralatan dan Mesin Lainnya	Jumlah Peralatan dan Mesin Lainnya yang Dipelihara	30	40.763.000	0	-	5	4.350.000	1	500.000							20,00	11,49	1	500.000	3,33	1,23			
2.11.02	**PROGRAM PERENCANAAN LINGKUNGAN HIDUP**	**Prosentase Rekomendasi Kajian Lingkungan Hidup yang ditindaklanjuti**	**100**	**1.647.000.000**	**-**	**-**	**100**	**270.000.000**	**0**	**-**							**0,00**	**0,00**	**0**	**-**	0,00	0,00			
2.11.02.2.01	**Rencana Perlindungan dan Pengelolaan Lingkungan Hidup (RPPLH) Kabupaten/Kota**	**Jumlah Dokumen RPPLH dan pengesahan yang tersusun**	**12**	**1.647.000.000**	**-**	**-**	**2**	**270.000.000**	**0**	**-**							**0,00**	**0,00**	**0**	**-**	0,00	0,00			
2.11.02.2.01.0003	Penetapan RPPLH Kabupaten/Kota	Dokumen RPPLH kabupaten/kota yang di tetapkan	6	1.222.000.000	-	-	1	70.000.000		-							0,00	0,00	-	-	0,00	0,00			
2.11.02.2.01.0006	Penyusunan RPPLH Kabupaten/Kota	Dokumen RPPLH kabupaten/kota yang dilakukan peninjauan kembali	6	425.000.000	-	-	1	200.000.000		-							0,00	0,00	-	-	0,00	0,00			
2.11.03	**PROGRAM PENGENDALIAN PENCEMARAN DAN/ATAU KERUSAKAN LINGKUNGAN HIDUP**	**1. Indeks Kualitas Air 2. Indeks Kualitas Udara**	**67.94 73.11**	**899.288.343**	**73.16 75.09**	**26.008.000**	**67.34 71.91**	**83.000.000**		**13.064.000**							**#VALUE!**	**15,74**	**0**	**39.072.000**	#VALUE!	4,34			
2.11.03.2.01	**Pencegahan Pencemaran dan/atau Kerusakan Lingkungan Hidup Kabupaten/Kota**	**Nilai IKLH**	**67,81**	**899.288.343**	**70,65**	**26.008.000**	**67,05**	**83.000.000**		**13.064.000**							**0,00**	**15,74**	**0**	**39.072.000**	0,00	4,34			
2.11.03.2.01.0001	Koordinasi, Sinkronisasi, dan Pelaksanaan Pencegahan Pencemaran Lingkungan Hidup Dilaksanakan Terhadap Media Tanah, Air, Udara, dan Laut	Jumlah Dokumen Uji Kualitas Lingkungan Hidup Dilaksanakan Terhadap Media Tanah, Air, Udara, dan Laut	6	161.570.343	1	21.191.000	1	25.000.000		3.858.000							0,00	15,43	1	25.049.000	16,67	15,50			
2.11.03.2.01.0002	Koordinasi, Sinkronisasi dan Pelaksanaan Pengendalian Emisi Gas Rumah Kaca, Mitigasi dan Adaptasi Perubahan Iklim	Jumlah Dokumen Hasil Koordinasi dan Sinkronisasi Inventarisasi Gas Rumah Kaca dari Sektor LH yang Dilaksanakan	6	402.707.000	1	3.217.000	1	10.000.000		758.000							0,00	7,58	1	3.975.000	16,67	0,99			
2.11.03.2.01.0005	Pelaksanaan inventarisasi GRK dan penyusunan profil emisi GRK	Jumlah dokumen data inventarisasi GRK dan profil emisi GRK	6	53.945.000	1	1.600.000	1	5.000.000		567.000							0,00	11,34	1	2.167.000	16,67	4,02			
2.11.03.2.01.0007	Pelaksanaan pemantauan kualitas Lingkungan Hidup terhadap Media Tanah, Air, Udara, dan Laut	Data dan informasi indeks kualitas lingkungan hidup (Indeks Kualitas Air, Indeks Kualitas Udara, Indeks Kualitas Lahan, Indeks Kualitas Ekosistem Gambut dan Indeks Kualitas Air Laut)	30	281.066.000	-	-	5	43.000.000		7.881.000							0,00	18,33	-	7.881.000	0,00	2,80			
2.11.04	**PROGRAM PENGELOLAAN KEANEKARAGAMAN HAYATI (KEHATI)**	**Prosentase RTH**	**15**	**952.588.921**	**5,52**	**69.059.000**	**5**	**895.730.000**		**147.851.483**							**0,00**	**16,51**	**0**	**216.910.483**	0,00	22,77			
2.11.04.2.01	**Pengelolaan Keanekaragaman Hayati Kabupaten/Kota**	**Prosentase RTH**	**15**	**952.588.921**	**5,52**	**69.059.000**	**5**	**895.730.000**		**147.851.483**							**0,00**	**16,51**	**0**	**216.910.483**	0,00	22,77			
2.11.04.2.01.0004	Pengelolaan Ruang Terbuka Hijau (RTH)	Luas RTH yang Dikelola Lingkup Kewenangan Kabupaten/Kota	36	591.296.000	6	36.000.000	6	860.630.000		143.250.483							0,00	16,64	6	179.250.483	16,67	30,31			

2.11.04.2.01.0008	Pengelolaan Taman Keanekaragaman Hayati Lainnya	Unit Taman Kehati Lainnya yang dikelola Lingkup Kewenangan Kabupaten/Kota	6	361.292.921	1	33.059.000	1	35.100.000		4.601.000							0,00	13,11	1	37.660.000	16,67	10,42			
2.11.05	**PROGRAM PENGENDALIAN BAHAN BERBAHAYA DAN BERACUN (B3) DAN LIMBAH BAHAN BERBAHAYA DAN BERACUN (LIMBAH B3)**	**Prosentase Limbah B3 yang terkelola**	**100**	**76.398.867**	**100**	**-**	**100**	**10.000.000**	**0**	**-**							**0,00**	**0,00**	**0**	**-**	0,00	0,00			
2.11.05.2.02	**Pengumpulan Limbah B3 dalam 1 (Satu) Daerah Kabupaten/Kota**	**Prosentase Tempat Penyimpanan Sementara Limbah B3 yang diawasi**	**100**	**76.398.867**	**100**	**-**	**100**	**10.000.000**	**0**	**-**							**0,00**	**0,00**	**0**	**-**	0,00	0,00			
2.11.05.2.02.0007	Pembinaan dan pemantauan pelaksanaan pengumpulan limbah B3	jumlah pengumpulan dan penyimpanan sementara limbah B3 yang dibina	120	76.398.867	20	-	5	10.000.000		-							0,00	0,00	20	-	16,67	0,00			
2.11.06	**PROGRAM PEMBINAAN DAN PENGAWASAN TERHADAP IZIN LINGKUNGAN DAN IZIN PERLINDUNGAN DAN PENGELOLAAN LINGKUNGAN HIDUP (PPLH)**	**Prosentase ketaatan penanggungjawab usaha dan/atau kegiatan terhadap izin lingkungan, izin PPLH dan PUU LH**	**100**	**526.810.365**	**100**	**28.246.000**	**100**	**842.500.000**		**5.299.000**							**0,00**	**0,63**	**0**	**33.545.000**	0,00	6,37			
2.11.06.2.01	**Pembinaan dan Pengawasan Terhadap Usaha dan/atau Kegiatan yang Izin Lingkungan dan Izin PPLH Diterbitkan oleh Pemerintah Daerah Kabupaten/Kota**	**Prosentase ketaatan penanggungjawab usaha dan/atau kegiatan terhadap izin lingkungan, izin PPLH dan PUU LH yang diterbitkan**	**100**	**526.810.365**	**100**	**28.246.000**	**100**	**842.500.000**	**10**	**5.299.000**							**10,00**	**0,63**	**10**	**33.545.000**	10,00	6,37			
2.11.06.2.01.0001	Fasilitasi Pemenuhan Ketentuan dan Kewajiban Izin Lingkungan dan/atau Izin PPLH	Jumlah Rekomendasi dan/atau Persetujuan Teknis, Persetujuan Lingkungan, dan SLO yang Diberikan	30	284.793.000	1	17.546.000	5	820.000.000		2.300.000							0,00	0,28	1	19.846.000	3,33	6,97			
2.11.06.2.01.0009	Pengawasan Perizinan Berusaha atau Persetujuan Pemerintah terkait Persetujuan Lingkungan yang diterbitkan oleh Pemerintah Daerah Kabupaten/Kota dan Peraturan Perundang-undangan di bidang Perlindungan dan Pengelolaan Lingkungan Hidup	Jumlah Badan usaha dan/atau kegiatan yang diawasi	190	242.017.365	20	10.700.000	25	22.500.000	5	2.999.000							20,00	13,33	25	13.699.000	13,16	5,66			
2.11.08	**PROGRAM PENINGKATAN PENDIDIKAN, PELATIHAN DAN PENYULUHAN LINGKUNGAN HIDUP UNTUK MASYARAKAT**	**Prosentase Penyuluh Lingkungan Hidup yang ditingkatkan kompetensinya**	**100**	**589.407.708**	**100**	**-**	**100**	**50.000.000**	**0**	**-**							**0,00**	**0,00**	**0**	**-**	0,00	0,00			
2.11.08.2.01	**Penyelenggaraan Pendidikan, Pelatihan, dan Penyuluhan Lingkungan Hidup untuk Lembaga Kemasyarakatan Tingkat Daerah Kabupaten/Kota**	**Prosentase Penyuluh Lingkungan Hidup yang ditingkatkan kompetensinya**	**100**	**589.407.708**	**100**	**-**	**100**	**50.000.000**	**0**	**-**							**0,00**	**0,00**	**0**	**-**	0,00	0,00			
2.11.08.2.01.0003	Penyelenggaraan Penyuluhan dan Kampanye Lingkungan Hidup	Jumlah Masyarakat/ Kelompok Masyarakat/ Pelaku Usaha/Kegiatan yang terlibat	30	589.407.708	5	-	5	50.000.000		-							0,00	0,00	5	-	16,67	0,00			
2.11.09	**PROGRAM PENGHARGAAN LINGKUNGAN HIDUP UNTUK MASYARAKAT**	**Persentase penghargaan lingkungan hidup yang diterima masyarakat**	**100**	**36.080.716**	**100**	**-**	**100**	**10.000.000**	**0**	**-**							**0,00**	**0,00**	**0**	**-**	0,00	0,00			
2.11.09.2.01	**Pemberian Penghargaan Lingkungan Hidup Tingkat Daerah Kabupaten/Kota**	**Prosentase Partisipasi Masyarakat dalam Perlindungan dan Pengelolaan Lingkungan Hidup**	**100**	**36.080.716**	**100**	**-**	**100**	**10.000.000**	**0**	**-**							**0,00**	**0,00**	**0**	**-**	0,00	0,00			
2.11.09.2.01.0001	Penilaian Kinerja Masyarakat/Lembaga Masyarakat/Dunia Usaha/Dunia Pendidikan/Filantropi dalam Perlindungan dan Pengelolaan Lingkungan Hidup	Jumlah Masyarakat/ Lembaga Masyarakat / Dunia Usaha / Dunia Pendidikan / Filantrophi yang Dinilai Kinerjanya dalam rangka PPLH	6	36.080.716	1	-	1	10.000.000		-							0,00	0,00	1	-	16,67	0,00			
2.11.10	**PROGRAM PENANGANAN PENGADUAN LINGKUNGAN HIDUP**	**Meningkatnya penyelesaian sengketa / kasus tindak pidana lingkungan hidup**	**100**	**36.080.716**	**100**	**-**	**100**	**5.000.000**	**0**	**-**							**0,00**	**0,00**	**0**	**-**	0,00	0,00			

2.11.10.2.01	**Penyelesaian Pengaduan Masyarakat di Bidang Perlindungan dan Pengelolaan Lingkungan Hidup (PPLH) Kabupaten/Kota**	**Jumlah pengaduan permasalahan Pencemaran dan Perusakan Lingkungan Hidup tingkat Kabupaten/Kota yang ditindaklanjuti/ ditangani**	**12**	**36.080.716**	**12**	**-**	**2**	**5.000.000**	**0**	**-**							**0,00**	**0,00**	**0**	**-**	0,00	0,00			
2.11.10.2.01.0009	Pengelolaan Pengaduan permasalahan Pencemaran dan Perusakan Lingkungan Hidup tingkat Kabupaten/Kota	Jumlah pengaduan permasalahan Pencemaran dan Perusakan Lingkungan Hidup tingkat Kabupaten/Kota yang ditindaklanjuti/ditangani	12	36.080.716	5	-	2	5.000.000		-							0,00	0,00	5	-	41,67	0,00			
2.11.11	**PROGRAM PENGELOLAAN PERSAMPAHAN**	**Indeks Kinerja Pengelolaan Sampah**	**53**	**10.897.565.232**	**26,92**	**899.952.400**	**43,00**	**1.506.444.400**		**319.168.500**							**0,00**	**21,19**	**0**	**1.219.120.900**	0,00	11,19			
2.11.11.2.01	**Pengelolaan Sampah**	**Prosentase Penanganan dan Pengurangan Sampah Daerah**	**53**	**10.897.565.232**	**39,14**	**899.952.400**	**43,00**	**1.506.444.400**		**319.168.500**							**0,00**	**21,19**	**0**	**1.219.120.900**	0,00	11,19			
2.11.11.2.01.0007	Penyediaan Sarana dan Prasarana Pengelolaan Persampahan di TPA/TPST/SPA Kabupaten/Kota	Jumlah Sarana dan Prasarana Penanganan Sampah untuk Kegiatan Pemilahan, Pengumpulan, Pengangkutan, Pengolahan, dan Pemrosesan Akhir	6	1.207.563.000	1	899.952.400	1	306.001.400		43.350.000							0,00	14,17	1	943.302.400	16,67	78,12			
2.11.11.2.01.0011	Pelaksanaan pemantauan, pembinaan, verifikasi dan pengawasan atas penerapan Rencana, Kebijakan dan Teknis pengelolaan Sampah kabupaten/kota	Jumlah laporan pemantauan pembinaan, verifikasi dan pengawasan atas penerapan Rencana, Kebijakan dan Teknis pengelolaan Sampah kabupaten/kota	6	24.149.000	1	-	1	5.000.000		-							0,00	0,00	1	-	16,67	0,00			
2.11.11.2.01.0015	Penanganan sampah melalui pengoperasian dan pemeliharaan sarana dan prasarana penanganan sampah	Jumlah sarana dan prasarana penanganan sampah yang beroperasi dan terpelihara dengan baik	18,00	8.740.044.000	3	961.345.475	3	854.593.700		275.818.500							0,00	32,27	3	1.237.163.975	16,67	14,16			
2.11.11.2.01.0020	Penanganan sampah melalui pemrosesan akhir sampah di TPA/TPST kabupaten/kota atau TPA/TPST Regional	jumlah sampah yang tertangani melalui pemrosesan akhir sampah di TPA/TPSTkabupaten/kota atau TPA/TPST Regional	65.700,00	523.276.000	10.836,18	-	13.500	70.000.000	1040,156	-							7,70	0,00	11.876	-	18,08	0,00			
2.11.11.2.01.0030	Pengurangan sampah melalui pendauran ulang sampah	Terlaksananya kegiatan pengurangan sampah melalui proses pendauran ulang sampah	85500	402.533.232	5401	13.500.000	10950	270.849.300		-							0,00	0,00	5.401	13.500.000	6,32	3,35			
																RATA-RATA CAPAIAN KINERJA (%)	8,52	10,21							
																PREDIKAT	Sangat Rendah	Sangat Rendah							

SKPD : Dinas Kependudukan dan Pencatatan Sipil

NO	Kode	PROGRAM / KEGIATAN	INDIKATOR KINERJA PROGRAM (OUTCOME) / KEGIATAN (OUTPUT)	TARGET RENSTRA PD PADA TAHUN 2025-2029			REALISASI CAPAIAN KINERJA RENSTRA PERANGKAT DAERAH S/D RENJA PD TAHUN LALU (2025)		TARGET KINERJA DAN ANGGARAN RENJA PD TAHUN BERJALAN YANG DI EVALUASI (2026)		REALISASI KINERJA PADA TRIWULAN								REALISASI CAPAIAN KINERJA DAN ANGGARAN RKPD PD YANG DI EVALUASI (2026)		REALISASI KINERJA DAN ANGGARAN RKPD PD S/D TAHUN 2026		Tingkat Capaian Kinerja dan Realisasi Anggaran RKPD Perangkat Daerah s.d. Tahun 2026		PERANGKAT DAERAH PENANGGUNG JAWAB
											I		II		III		IV								
1	2	3	4	5			6		7		8		9		10		11		(12)=8+9+10+11		13 = 6+12		14 = 13/5X100%		15
				K	SATUAN	RP	K	RP	K	RP	K	RP	K	RP	K	RP	K	RP	K	RP	K	RP	K	RP		
		KEPENDUDUKAN DAN PENCATATAN SIPIL		**100**	**Persen**	**25.183.727.699**	**100**	**3.435.446.532**	**100%**	**3.830.306.919**	**18,23%**	**698.235.466**	**0,00%**	**-**	**0,00%**	**-**	**0,00%**	**-**	**18,23%**	**698.235.466**	**100,18**	**4.133.681.998**		**16,41%**	**Disdukcapil**
	X.XX-01	**PROGRAM PENUNJANG URUSAN PEMERINTAHAN DAERAH**	**Persentase Capaian Tingkat Layanan Urusan Pemerintah Daerah**	**100**	**Persen**	**22.686.991.407**	**100**	**3.071.966.532**	**100%**	**3.517.891.919**	**19,85%**	**698.235.466**	**0,00%**	**0**	**0,00%**	**0**	**0,00%**	**0**	**19,85%**	**698.235.466**	**100,20**	**3.770.201.998**		**16,62%**	
	X.XX.01.2.01	**Perencanaan, Penganggaran, dan Evaluasi Kinerja Perangkat Daerah**	**Persentase Perencanaan, Penganggaran, dan Evaluasi Kinerja Perangkat Daerah**	**100**	**Persen**	**78.228.083**	**100**	**12.420.000**	**100%**	**6.210.000**	**0,00%**	**0**	**0,00%**	**0**	**0,00%**	**0**	**0,00%**	**0**	**0,00%**	**-**	**100,00**	12.420.000		**15,88%**	
	X.XX.01.2.01.01	Penyusunan Dokumen Perencanaan Perangkat Daerah	Jumlah Dokumen Perencanaan Perangkat Daerah	5	Dokumen	8.075.106	1	889.000	1	444.500	0	0							0	-	1,00	889.000	1	11,01%	
	X.XX.01.2.01.02	Koordinasi dan Penyusunan Dokumen RKA-SKPD	Jumlah Dokumen RKA-SKPD dan Laporan Hasil Koordinasi Penyusunan Dokumen RKA-SKPD	5	Dokumen	8.814.856	1	1.172.000	1	586.000	0	0							0	-	1,00	1.172.000		13,30%	
	X.XX.01.2.01.03	Koordinasi dan Penyusunan Dokumen Perubahan RKA-SKPD	Jumlah Dokumen Perubahan RKA-SKPD dan Laporan Hasil Koordinasi Penyusunan Dokumen Perubahan RKA-SKPD	5	Dokumen	9.259.234	1	1.348.000	1	674.000	0	0							0	-	1,00	1.348.000		14,56%	
	X.XX.01.2.01.04	Koordinasi dan Penyusunan DPA-SKPD	Jumlah Dokumen DPA-SKPD dan Laporan Hasil Koordinasi Penyusunan Dokumen DPA-SKPD	5	Dokumen	9.354.282	1	1.405.000	1	702.500	0	0							0	-	1,00	1.405.000		15,02%	
	X.XX.01.2.01.05	Koordinasi dan Penyusunan Perubahan DPA-SKPD	Jumlah Dokumen Perubahan DPA-SKPD dan Laporan Hasil Koordinasi Penyusunan Dokumen Perubahan DPA-SKPD	5	Dokumen	7.639.991	1	1.063.000	1	531.500	0	0							0	-	1,00	1.063.000		13,91%	
	X.XX.01.2.01.06	Koordinasi dan Penyusunan Laporan Capaian Kinerja dan Ikhtisar Realisasi Kinerja SKPD	Jumlah Laporan Capaian Kinerja dan Ikhtisar Realisasi Kinerja SKPD dan Laporan Hasil Koordinasi Penyusunan Laporan Capaian Kinerja dan Ikhtisar Realisasi Kinerja SKPD	5	Laporan	19.862.624	1	3.500.000	1	1.750.000	0	0							0	-	1,00	3.500.000		17,62%	
	X.XX.01.2.01.07	Evaluasi Kinerja Perangkat Daerah	Jumlah Laporan Evaluasi Kinerja Perangkat Daerah	5	Laporan	15.221.990	1	3.043.000	1	1.521.500	0	0							0	-	1,00	3.043.000		19,99%	
	X.XX.01.2.02	**Administrasi Keuangan Perangkat Daerah**	**Jumlah orang, dokumen dan laporan Administrasi Keuangan Perangkat Daerah**	**100**	**Persen**	**17.761.429.141**	**100**	**2.268.984.398**	**100%**	**2.449.598.419**	**24,14%**	**591.223.241**	**0,00%**	**0**	**0,00%**	**0**	**0,00%**	**0**	**24,14%**	**591.223.241**	**100,24**	**2.860.207.639**		**16,10%**	
	X.XX.01.2.02.01	Penyediaan Gaji dan Tunjangan ASN	Jumlah Orang yang Menerima Gaji dan Tunjangan ASN	1400	Orang	17.380.188.394	252	2.201.407.398		2.380.669.919	72	591.223.241							72	591.223.241	324	2.792.630.639	324	**16,07%**	
	X.XX.01.2.02.03	Pelaksanaan Penatausahaan dan Pengujian/Verifikasi Keuangan SKPD	Jumlah Dokumen Penatausahaan dan Pengujian/Verifikasi Keuangan SKPD	225	Dokumen	359.234.416	45	63.480.000		66.880.000	0	0							0	-	45	63.480.000	45	**17,67%**	
	X.XX.01.2.02.07	Koordinasi dan Penyusunan Laporan Keuangan Bulanan/Triwulanan/Semesteran SKPD	Jumlah Laporan Keuangan Bulanan/ Triwulanan/ Semesteran SKPD dan Laporan Koordinasi Penyusunan Laporan Keuangan Bulanan/Triwulanan/Semesteran SKPD	90	Laporan	22.006.331	18	4.097.000		2.048.500	0	0							0	-	18	4.097.000	18	**18,62%**	
	X.XX.01.2.04	**Administrasi Barang Milik Daerah pada Perangkat Daerah**	**Persentase pengelolaan barang milik daerah yang tertib efektif dan efisien yang dilaksanakan**	**100**	**Persen**	**63.134.588**	**100**	**11.154.000**	**100%**	**11.754.000**	**0,00%**	**0**	**0,00%**	**0**	**#DIV/0!**		**#DIV/0!**							
	X.XX.01.2.04.06	Penatausahaan Barang Milik Daerah pada SKPD	Jumlah Laporan Penatausahaan Barang Milik Daerah pada SKPD	5	Laporan	63.134.588	1	11.154.000	1	11.754.000	0	0													
	X.XX.01.2.05	**Administrasi Kepegawaian Perangkat Daerah**	**Persentase Administrasi Kepegawaian perangkat daerah**	**100**	**Persen**	**99.369.568**	0	**-**	**100**	**18.500.000**		**0**													
	X.XX.01.2.05.06	Pengadaan Pakaian Dinas Beserta atribut kelengkapannya	Jumlah Paket Pengadaan Pakaian Dinas Beserta atribut kelengkapannya	100	Stel	99.369.568	0	0	20	18.500.000	0	0													
	X.XX.01.2.06	**Administrasi Umum Perangkat Daerah**	**Jumlah paket Administrasi Umum Perangkat Daerah**	**100**	**Persen**	**324.218.732**	**100**	**64.963.500**	**100%**	**40.869.500**	**0,00%**	**0**	**0,00%**	**0**	**0,00%**	**0**	**0,00%**	**0**	**0,00%**	**-**	**100,00**	**64.963.500**		**20,04%**	
	X.XX.01.2.06.01	Penyediaan Komponen Instalasi Listrik/Penerangan Bangunan Kantor	Jumlah Paket Komponen Instalasi Listrik/Penerangan Bangunan Kantor yang Disediakan	5	Paket	18.262.516	1	2.400.000	1	1.700.000	0	0							0	-	1	2.400.000	1	**13,14%**	
	X.XX.01.2.06.02	Penyediaan Peralatan dan Perlengkapan Kantor	Jumlah Paket Peralatan dan Perlengkapan Kantor yang Disediakan	5	Paket	87.676.187	1	22.015.000	1	13.256.500	0	0							0	-	1	22.015.000	1	**25,11%**	
	X.XX.01.2.06.03	Penyediaan Peralatan Rumah Tangga	Jumlah Paket Peralatan Rumah Tangga yang Disediakan	5	Paket	16.113.984	1	3.000.000	1	1.500.000	0	0							0	-	1	3.000.000	1	**18,62%**	
	X.XX.01.2.06.04	Penyediaan Bahan Logistik Kantor	Jumlah Paket Bahan LogistikKantor yang Disediakan	5	Paket	26.856.640	1	5.000.000	1	2.500.000	0	0							0	-	1	5.000.000	1	**18,62%**	
	X.XX.01.2.06.05	Penyediaan Barang Cetakan dan Penggandaan	Jumlah Paket Barang Cetakan dan Penggandaan yang Disediakan	5	Paket	41.090.660	1	7.650.000	1	3.825.000	0	0							0	-	1	7.650.000	1	**18,62%**	
	X.XX.01.2.06.09	Penyelenggaraan Rapat Koordinasi dan Konsultasi SKPD	Jumlah Laporan Penyelenggaraan Rapat Koordinasi dan Konsultasi SKPD	50	Laporan	134.218.745	10	24.898.500	3	18.088.000	0	0							0	-	3	24.898.500	3	**18,55%**	
	X.XX.01.2.07	**Pengadaan Barang Milik Daerah Penunjang Urusan Pemerintah Daerah**	**Jumlah paket Pengadaan Barang Milik Daerah Penunjang Urusan Pemerintah Daerah**	**100**	**Persen**	**366.000.000**	**100**	**21.657.000**	**100%**	**236.000.000**	**0,00%**	**0**	**0,00%**	**0**	**0,00%**	**0**	**0,00%**	**0**	**0,00%**	**-**	**100,00**	**21.657.000**		**5,92%**	
	X.XX.01.2.07.06	Pengadaan Peralatan dan Mesin Lainnya	Jumlah Unit Peralatan dan Mesin Lainnya yang disediakan	28	Unit	366.000.000	2	21.657.000	5	236.000.000	0	0							0	-	5	21.657.000	5	**5,92%**	
	X.XX.01.2.08	**Penyediaan Jasa Penunjang Urusan Pemerintahan Daerah**	**Jumlah laporan Penyediaan Jasa Penunjang Urusan Pemerintahan Daerah**	**100**	**Persen**	**3.928.589.300**	**100**	**686.986.775**	**100%**	**699.600.000**	**15,30%**	**107.012.225**	**0,00%**	**0**	**0,00%**	**0**	**0,00%**	**0**	**15,30%**	**107.012.225**	**100,15**	**793.999.000**		**20,21%**	
	X.XX.01.2.08.02	Penyediaan Jasa Komunikasi, Sumber Daya Air dan Listrik	Jumlah Laporan Penyediaan Jasa Komunikasi,Sumber Daya Air dan Listrik yang Disediakan	60	Laporan	515.647.488	12	95.998.775	12	96.000.000	3	20.462.225							3	20.462.225	15	116.461.000	15	**22,59%**	
	X.XX.01.2.08.04	Penyediaan Jasa Pelayanan Umum Kantor	Jumlah Laporan Penyediaan Jasa Pelayanan Umum Kantor yang Disediakan	60	Laporan	3.412.941.812	12	590.988.000	12	603.600.000	3	86.550.000							3	86.550.000	15	677.538.000	15	**19,85%**	
	X.XX.01.2.09	**Pemeliharaan Barang Milik Daerah Penunjang Urusan Pemerintahan Daerah**	**Jumlah kendaraan dalam Pemeliharaan Barang Milik Daerah Penunjang Urusan Pemerintahan Daerah**	**100**	**Persen**	**390.240.727**	**100**	**70.764.359**	**100%**	**55.360.000**	**0,00%**	**0**	**0,00%**	**0**	**0,00%**	**0**	**0,00%**	**0**	**0,00%**	**-**	**100,00**	**70.764.359**		**18,13%**	
	X.XX.01.2.09.02	Penyediaan Jasa Pemeliharaan, Biaya Pemeliharaan, Pajak dan Perizinan Kendaraan Dinas Operasional atau Lapangan	Jumlah Kendaraan Dinas Operasional atau Lapangan yang Dipelihara dan dibayarkan Pajak dan Perizinannya	30	Unit	379.645.464	6	69.134.359	6	53.000.000	0	0							0	-	6	69.134.359	6	**18,21%**	
	X.XX.01.2.09.06	Pemeliharaan Peralatan dan Mesin Lainnya	Jumlah Peralatan dan Mesin Lainnya yang Dipelihara	20	Unit	10.595.263	6	1.630.000	6	2.360.000	0	0							0	-	6	1.630.000	6	**15,38%**	
	2.12-02	**PROGRAM PENDAFTARAN PENDUDUK**	**Persentase capaian Pendaftaran Penduduk**	**100**	**Persen**	**1.958.281.723**	**100**	**326.831.500**	**100%**	**280.795.500**	**0,00%**	**-**	**0,00%**	**-**	**0,00%**	**-**	**0,00%**	**-**	**0,00%**	**-**	100	**326.831.500**	100	**16,69%**	
	2.12-02.01	**Pelayanan Pendaftaran Penduduk**	**Persentase capaian Pelayanan Pendaftaran Penduduk**	**100**	**Persen**	**1.784.455.436**	**100**	**286.823.500**	**100%**	**254.314.000**	**0,00%**	**0**	**0,00%**	**0**	**0,00%**	**0**	**0,00%**	**0**	**0,00%**	**-**	**100,00**	**286.823.500**		**16,07%**	

	2.12-02.01.02	Pencatatan, Penatausahaan dan Penerbitan Dokumen atas Pendaftaran Penduduk	Jumlah Dokumen Hasil Pencatatan, Penatausahaan dan Penerbitan Dokumen Atas Pendaftaran Penduduk	5	Dokumen	1.784.455.436	1	286.823.500	1	254.314.000	0	0							0	-	1	286.823.500	1	16,07%	
	2.12-02.03	**Penyelenggaraan Pendaftaran Penduduk**	**Persentase capaian Penyelenggaraan Pendaftaran Penduduk**	**100**	**Persen**	**99.823.130**	**0**	**0**	**100%**	**13.292.500**		**0**													
	2.12-02.03.02	Fasilitasi Pendaftaran Penduduk	Jumlah Laporan Hasil Fasilitasi Pendaftaran Penduduk	10	Laporan	99.823.130	0	-	2	13.292.500	0	0													
	2.12-02.04	**Pembinaan dan Pengawasan Penyelenggaraan Pendaftaran Penduduk**	**Persentase capaian Pembinaan dan Pengawasan Penyelenggaraan Pendaftaran Penduduk**	**100**	**Persen**	**74.003.157**	**100**	**40.008.000**	**100%**	**13.189.000**	**0,00%**	**0**	**0,00%**	**0**	**0,00%**	**0**	**0,00%**	**0**	**0,00%**	**-**	**100,00**	**40.008.000**		**54,06%**	
	2.12-02.04.02	Pembinaan dan Pengawasan Terkait Pendaftaran Penduduk	Jumlah Laporan Pembinaan dan Pengawasan Terkait Pendaftaran Penduduk	5	Laporan	74.003.157	1	40.008.000	1	13.189.000	0	0							0	-	1	40.008.000	1	**54,06%**	
	2.12-03	**PROGRAM PELAYANAN PENCATATAN SIPIL**	**Persentase capaian Pelayanan Pencatatan Sipil**	**100**	**Persen**	**99.823.130**	0	**0**	**100%**	**11.792.500**	**0,00%**	**-**	**0,00%**	**-**	**0,00%**	**-**	**0,00%**	**-**	**0,00%**	**-**	**0,00**	**-**		**0,00%**	
	2.12-03.01	**Penyelenggaraan Pencatatan Sipil**	**Persentase capaian Pelayanan Pencatatan Sipil**	**100**	**Persen**	**99.823.130**	0	**-**	**100%**	**11.792.500**	**0,00%**	**-**	**0,00%**	**0**	**0,00%**	**0**	**0,00%**	**0**	**0,00%**	**-**	**0,00**	**-**		**0,00%**	
	2.12-03.01.02	Fasilitasi terkait pencatatan sipil	Jumlah Laporan hasil fasilitasi pencatatan sipil	10	Layanan	99.823.130	0	-	1	11.792.500	0	0							0	-	-	-	-	**0,00%**	
	2.12-04	**PROGRAM PENGELOLAAN INFORMASI ADMINISTRASI KEPENDUDUKAN**	**Persentase Capaian PENGELOLAAN INFORMASI ADMINISTRASI KEPENDUDUKAN**	**100**	**Persen**	**342.149.784**	**100**	**30.268.500**	**100%**	**16.637.000**	**0,00%**	**-**	**0,00%**	**-**	**0,00%**	**0**	**0,00%**	**0**	**0,00%**	**-**	**100,00**	**30.268.500**		**8,85%**	
	2.12-04.2.01	**Pengumpulan Data Kependudukan dan Pemanfaatan, Penyajian Database Kependudukan**	**Persentase Pengumpulan Data Kependudukan dan Pemanfaatan, Penyajian Database Kependudukan**	**100**	**Persen**	**179.011.813**	**100**	**12.499.000**	**100%**	**7.751.000**	**0,00**	**-**	**0,00%**	**0**	**0,00%**	**0**	**0,00%**	**0**	**0,00%**	**-**	**100,00**	**12.499.000**		**6,98%**	
	2.12-04.2.01.01	Pengolahan dan Penyajian Data Kependudukan	Jumlah Dokumen Data Kependudukan yang Diolah dan Disajikan	10	Dokumen	179.011.813	2	12.499.000	2	7.751.000	0	0							0	-	2	12.499.000	2	**6,98%**	
	2.12.04.2.03	**Penyelenggaraan Pengelolaan Informasi Administrasi Kependudukan**	**Persentase Penyelenggaraan Pengelolaan Informasi Administrasi Kependudukan**	**100**	**Persen**	**163.137.971**	**100**	**17.769.500**	**100%**	**8.886.000**	**0,00%**	0	**0,00%**	**0**	**0,00%**	**0**	**0,00%**	**0**	**0,00%**	**-**	**100,00**	**17.769.500**		**10,89%**	
	2.12.04.2.03.04	Penyelenggaraan Pemanfaatan Data Kependudukan	Jumlah Dokumen Penyelenggaraan Pemanfaatan Data Kependuduka	5	Dokumen	163.137.971	1	17.769.500	1	8.886.000	0	0							0	-	1	17.769.500	1	**10,89%**	
	2.12-05	**PROGRAM PENGELOLAAN PROFILE KEPENDUDUKAN**	**Persentase Pengelolaan Profile Kependudukan**	**100**	**Persen**	**96.481.655**	**100**	**6.380.000**	**100%**	**3.190.000**	**0,00%**	**-**	**0,00%**	**-**	**0,00%**	**-**	**0,00%**	**-**	**0,00%**	**-**	**100,00**	**6.380.000**		**6,61%**	
	2.12-05.2.01	**Penyusunan Profile Kependudukan**	**Persentase Penyusunan Profile Kependudukan**	**100**	**Persen**	**96.481.655**	**100**	**6.380.000**	**100%**	**3.190.000**	**0,00%**	0	**0,00%**	**0**	**0,00%**	**0**	**0,00%**	**0**	**0,00%**	**-**	**100,00**	**6.380.000**		**6,61%**	
	2.12-05.2.01.02	Penyusunan Profil Data Perkembangan dan Proyeksi Kependudukan serta Kebutuhan yang lain	Jumlah Dokumen Profil Data Perkembangan dan Proyeksi Kependudukan serta Kebutuhan yang Lain	5	Dokumen	96.481.655	1	6.380.000	1	3.190.000	0	0							0	-	1	6.380.000	1	**6,61%**	
																				-		-	-		
																							Rata -Rata Capaian Kinerja (%)	**18,23%**	
																							Predikat Kinerja		
JUMLAH ANGGARAN DAN REALISASI DARI SELURUH PROGRAM										**3.830.306.919**		**698.235.466**		**0**		**0**		**0**		**698.235.466**					
TOTAL RATA RATA CAPAIAN KINERJA DAN ANGGARAN DARI SELURUH PROGRAM																									
PREDIKAT KINERJA DARI SELURUH PROGRAM																									
Faktor Penghambat Pencapaian Kinerja : Pencairan yang tidak lancar, kemungkinan karena anggaran yang tidak readi di Kas Daerah																									
Tindak Lanjut Yang diperlukan dalam triwulan berikutnya : Agar Pencairan bisa berjalan normal,																									
Tindak Lanjut Yang diperlukan dalam Renja PD tahun berikutnya :																									

OPD :	PMT																								
Kode Rekening	h	Indikator Kinerja Program (Outcome)/ Kegiatan (Output)/ Sub Kegiatan (Output)	Target RENSTRA Pada Akhir Periode 2030		Realisasi Capaian Kinerja RENSTRA s/d Tahun 2025		Target Kinerja Dari Anggaran RENJA Tahun 2026		Realisasi Kinerja Dari Anggaran RENJA Tahun 2026								Tingkat Capaian dan Realisasi Anggaran Renja 2025 (%)		Realisasi Kinerja s/d Tahun 2025		Tingkat Capaian RENSTRA s/d Tahun 2025 (%)		Perangkat Daerah Penanggung Jawab	Masalah	Tindak Lanjut
			4		5=n-1		6		7								8=7/6*100		9=5+7		10=9/4*100				
									TW 1		TW2		TW 3		TW 4										
1	2	3	K	Rp	K	Rp	K	Rp	K	RP	K	RP	K	Rp	K	RP	K	Rp	K	Rp	K	Rp	11	12	13
2-13	**PEMBERDAYAAN MASYARAKAT DAN DESA**		**100**	**18.798.894.365**	**100**	**3.761.898.873**	**100**	**4.382.134.201**		**735.327.920**							**0**			**4.497.226.793**			DPMT		
1	**PROGRAM PENUNJANG URUSAN PEMERINTAHAN DAERAH KABUPATEN/KOTA**	**Persentase Penunjang Urusan Pemerintah Daerah yang Dilaksanakan**	**100**	**13.919.114.365**	**100**	**2.785.942.873**	**100**	**2.963.635.701**	**7,24%**	**735.327.920**							**0,07%**	25%		**3.521.270.793**		25%	DPMT		
1,2	**Perencanaan, Penganggaran, Kinerja Perangkat Daerah**	**Terlaksananya Kegiatan Perencanaan, Penganggaran, dan Evaluasi Kinerja Perangkat Daerah**	**100**	**174.720.000**	**100**	**34.944.000**	**100**	**28.000.000**	-	-							**0,00%**	0%	100	**34.944.000**		20%	DPMT		
1.2.01.1	Penyusunan Dokumen Perencanaan Perangkat Daerah	Jumlah Dokumen RKA- SKPD dan Laporan Hasil Koordinasi Penyusunan Dokumen RKA-SKPD	20	25.000.000	4	5.000.000	4	4.000.000	-	-							0%	0%	4	**5.000.000**	20%	20%	DPMT		
1.2.01.2	Koordinasi dan Penyusunan Dokumen RKA- SKPD	Jumlah Dokumen Capaian Koordinasi dan Penyusunan Dokumen RKA- SKPD	10	25.000.000	2	5.000.000	2	4.000.000	-	-							0%	0%	2	**5.000.000**	20%	20%	DPMT		
1.2.01.3	Koordinasi dan Perubahan RKA-PD	Jumlah Dokumen Capaian Koordinasi dan Perubahan RKA-PD	10	24.720.000	2	4.944.000	2	4.000.000	-	-							0%	0%	2	**4.944.000**	20%	20%	DPMT		
1.2.01.4	Koordinasi dan Penyusunan DPA-PD	Jumlah Dokumen Capaian Koordinasi dan Penyusunan DPA-PD	10	25.000.000	2	5.000.000	2	4.000.000	-	-							0%	0%	2	**5.000.000**	20%	20%	DPMT		
1.2.01.5	Koordinasi dan Penyusunan Perubahan DPA-PD	Jumlah Dokumen Capaian Koordinasi dan Penyusunan Perubahan DPA-PD	10	25.000.000	2	5.000.000	2	4.000.000	-	-							0%	0%	2	**5.000.000**	20%	20%	DPMT		
1.2.01.6	Koordinasi dan Penyusunan Laporan Capaian Kinerja dan Ikhtisar Realisasi Kinerja SKPD	Jumlah LaporanLaporan Capaian Kinerja dan Ikhtisar Realisasi Kinerja SKPD	20	25.000.000	4	5.000.000	4	4.000.000	-	-							0%	0%	4	**5.000.000**	20%	20%	DPMT		
1.2.01.7	Evaluasi Kinerja Perangkat Daerah	Jumlah Laporan Evaluasi Kinerja Perangkat Daerah	20	25.000.000	4	5.000.000	4	4.000.000	-	-							0%	0%	4	**5.000.000**	20%	20%	DPMT		
2-13.01.2.02	**Administrasi Keuangan Perangkat Daerah**	**Terlaksananya Kegiatan Administrasi Keuangan Perangkat Daerah**	**100**	**11.479.285.310**	**100**	**2.295.857.062**	**100**	**2.413.925.201**	**27%**	**710.422.578**							**0,27%**	29%	100	**3.006.279.640**		26%	DPMT		
2-13.01.2.02.001	Penyediaan Gaji dan Tunjangan ASN	Jumlah Orang yang Menerima Gaji dan Tunjangan ASN	85	10.996.710.310	17	2.199.342.062	238	2.326.525.201	68	710.422.578							29%	31%	85	**2.909.764.640**	###	26%	DPMT		
2-13.01.2.02.003	Pelaksanaan Penatausahaan dan Pengujian/Verifikasi Keuangan SKPD	Jumlah Dokumen Penatausahaan dan Pengujian/Verifikasi Keuangan SKPD	60	443.750.000	12	88.750.000	12	79.400.000	-	-							0%	0%	12	**88.750.000**	20%	20%	DPMT		
2-13.01.2.02.008	Penyusunan Pelaporan dan Analisis Prognosis Realisasi Anggaran	Jumlah Dokumen Pelaporan dan Analisis Prognosis Realisasi Anggaran	20	38.825.000	4	7.765.000	4	8.000.000,00	-	-							0%	0%	4	**7.765.000**	20%	20%	DPMT		
2-13.01.2.03	**Kegiatan Administrasi Barang Milik Daerah pada Perangkat Daerah**		**100**	**15.000.000**	**100**	-	**100**	**2.850.000**	-	**2.850.000**							**0,00%**	100%	100	**2.850.000**		19%	DPMT		
2-13.01.2.03.001	Sub Kegiatan Penatausahaan Barang Milik Daerah pada SKPD	Jumlah Dokumen Penatausahaan Barang Milik Daerah pada SKPD	10	14.250.000	2	*2.850.000*	2	*2.850.000*	-	-							0%	0%	2	**2.850.000**	20%	20%	DPMT		
2-13.01.2.06	**Administrasi Umum Perangkat Daerah**	**Terlaksananya Kegiatan Administrasi Umum Perangkat Daerah**	**100**	**439.409.295**	**100**	**93.001.859**	**100**	**96.090.500**		-							**0,00%**	0%	100	**93.001.859**		21%	DPMT		
2-13.01.2.06.001	Penyediaan Komponen Instalasi Listrik/Penerangan Bangunan Kantor	Jumlah Paket Komponen Instalasi Listrik/Penerangan Bangunan Kantor yang Disediakan	5	10.000.000	1	2.000.000	1	2.000.000,00	-	-							0%	0%	1	**2.000.000**	20%	20%	DPMT		
2-13.01.2.06.002	Penyediaan Peralatan dan Perlengkapan Kantor	Jumlah Paket Peralatan dan Perlengkapan Kantor yang Disediakan	5	82.647.500	1	16.529.500	1	10.330.500	-	-							0%	0%	1	**16.529.500**	20%	20%	DPMT		
2-13.01.2.06.003	Penyediaan Peralatan Rumah Tangga	Jumlah Paket Peralatan Rumah Tangga yang Disediakan	5	16.860.000	1	3.372.000	1	3.890.000	-	-							0%	0%	1	**3.372.000**	20%	20%	DPMT		
2-13.01.2.06.004	Penyediaan Bahan Logistik Kantor	Jumlah Paket Bahan Logistik Kantor yang Disediakan	5	31.050.000	1	6.210.000	1	7.100.000	-	-							0%	0%	1	**6.210.000**	20%	20%	DPMT		
2-13.01.2.06.005	Penyediaan Barang Cetakan dan Penggandaan	Jumlah Paket Barang Cetakan dan Penggandaan yang Disediakan	5	23.900.000	1	9.900.000	1	10.000.000	-	-							0%	0%	1	**9.900.000**	20%	41%	DPMT		
2-13.01.2.06.009	Penyelenggaraan Rapat Koordinasi dan Konsultasi SKPD	Jumlah Laporan Penyelenggaraan Rapat Koordinasi dan Konsultasi SKPD	10	274.951.795	2	54.990.359	2	62.770.000	-	-							0%	0%	2	**54.990.359**	20%	20%	DPMT		
2-13.01.2.07	**Pengadaan Barang Milik Daerah Penunjang Urusan Pemerintah Daerah**	**Terlaksananya Kegiatan Pengadaan Barang Milik Daerah Penunjang Urusan Pemerintah Daerah**	**100**	**173.700.000**	**100**	**34.740.000**	**100**	**62.500.000**	-	-							**0,00%**	0%	100	**34.740.000**		20%	DPMT		
2-13.01.2.07.006	Pengadaan Peralatan dan Mesin Lainnya	Jumlah Unit Peralatan dan Mesin Lainnya yang Disediakan	20	173.700.000	4	34.740.000	4	62.500.000	-	-							0%	0%	4	**34.740.000**	20%	20%	DPMT		
2-13.01.2.08	**Penyediaan Jasa Penunjang Urusan Pemerintahan Daerah**	**Terlaksananya Kegiatan Penyediaan Jasa Penunjang Urusan Pemerintahan Daerah**	**100**	**1.484.725.560**	**100**	**296.945.112**	**100%**	**241.000.000**	17%	**22.055.342**							**16,67%**	9%	100	**319.000.454**		21%	DPMT		
2-13.01.2.08.002	Penyediaan Jasa Komunikasi, Sumber Daya Air dan Listrik	Jumlah Laporan Penyediaan Jasa Komunikasi, Sumber Daya Air dan Listrik yang Disediakan	5	34.525.610	1	6.905.122	1	10.200.000	-	1.655.342							0%	16%	1	**8.560.464**	20%	25%	DPMT		

2-13.01.2.08.003	Penyediaan Jasa Peralatan dan Perlengkapan Kantor	Jumlah Laporan Penyediaan Jasa Peralatan dan Perlengkapan Kantor	-	-	-	-	-	-	-	-							-	-	-	-	0%	0%	DPMT		
2-13.01.2.08.004	Penyediaan Jasa Pelayanan Umum Kantor	Jumlah Laporan Penyediaan Jasa Pelayanan Umum Kantor yang Disediakan	25	1.450.199.950	5	290.039.990	5	230.800.000	1	20.400.000							20%	9%	6	**310.439.990**	24%	21%	DPMT		
2-13.01.2.09	**Pemeliharaan Barang Milik Daerah Penunjang Urusan Pemerintahan Daerah**	**Terlaksananya Kegiatan Pemeliharaan Barang Milik Daerah Penunjang Urusan Pemerintahan Daerah**	**100**	**152.274.200**	**100**	**30.454.840**	**100**	**119.270.000**	-	**-**							**0,00%**	0%	100	**30.454.840**		20%	DPMT		
2-13.01.2.09.002	Penyediaan Jasa Pemeliharaan, Biaya Pemeliharaan, Pajak dan Perizinan Kendaraan Dinas Operasional atau Lapangan	Jumlah Kendaraan Dinas Operasional atau Lapangan yang Dipelihara dan dibayarkan Pajak dan Perizinannya	25	128.374.200	5	25.674.840	5	114.270.000	-	-							0%	0%	5	**25.674.840**	20%	20%	DPMT		
2-13.01.2.09.006	Pemeliharaan Peralatan dan Mesin Lainnya	Jumlah Peralatan dan Mesin Lainnya yang Dipelihara	45	23.900.000	9	4.780.000	9	5.000.000	-	-							0%	0%	9	**4.780.000**	20%	20%	DPMT		
2-13.03	**PROGRAM PENATAAN DESA**		**100**	**1.300.000.000**	**100**	**260.000.000**	**100**	**198.157.000**	**-**	**-**								0%	100	**260.000.000**		20%	DPMT		
	Kegiatan Administrasi penataan Desa	Terlaksananya Penyelenggaraan Penataan Desa	**100**	**1.300.000.000**	**100**	**260.000.000**	**100**	**198.157.000**	**-**								**0,00%**		100						
2-13.03.2.01.001	Penyelenggaraan Penataan Desa	Jumlah Dokumen Hasil Penyelenggaraan Penataan Desa	5	1.300.000.000	1	260.000.000	1	198.157.000	-	-							0%	0%	1	**260.000.000**	20%	20%	DPMT		
2-13.04	**PROGRAM ADMINISTRASI PEMERINTAHAN DESA**	**Terlaksananya Administrasi Pemerintah Desa**	**100**	**1.744.670.000**	**100**	**348.934.000**	**100**	**413.195.500**	**-**	**-**								0%	100	**348.934.000**		20%	DPMT		
2-13.04.2.01	**Pembinaan dan Pengawasan Penyelenggaraan Administrasi Pemerintahan Desa**	**Terlaksananya Kegiatan Pembinaan dan Pengawasan Penyelenggaraan Administrasi Pemerintahan Desa**	**100**	**1.744.670.000**	**100**	**348.934.000**	**100**	**413.195.500**	-	**-**							**0,00%**	0%	100	**348.934.000**		20%	DPMT		
2-13.04.2.01.001	Fasilitasi Penyelenggaraan Administrasi Pemerintahan Desa	Jumlah Dokumen Hasil Fasilitasi Pengelolaan Keuangan Desa	5	124.750.000	1	24.950.000	1	172.500.000	-	-							0%	0%	1	**24.950.000**	20%	20%	DPMT		
	Fasilitasi Penyusunan Perencanaan Pembangunan Desa	Jumlah Dokumen Fasilitasi Penyusunan Perencanaan Pembangunan Desa	5	250.000.000	1	50.000.000	1	22.000.000	-	-							0%	0%	1	**50.000.000**	20%	20%	DPMT		
2-13.04.2.01.008	Pembinaan dan Pemberdayaan BUM Desa dan Lembaga Kerja Sama Antar Desa	Jumlah Dokumen Hasil Pembinaan dan Pemberdayaan BUM Desa dan Lembaga Kerja Sama antar Desa	5	744.920.000	1	148.984.000	1	27.250.000	-	-							0%	0%	1	**148.984.000**	20%	20%	DPMT		
2-13.04.2.01.009	Penyelenggaraan Pemilihan, Pengangkatan dan Pemberhentian Kepala Desa	Jumlah Dokumen Penyelenggaraan Pemilihan, Pengangkatan dan Pemberhentian Kepala Desa	5	-	1	-	1	100.000.000																	
2-13.04.2.01.013	Fasilitasi Pengelolaan Aset Desa	Jumlah Dokumen Hasil Fasilitasi Pengelolaan Aset Desa	10	125.000.000	2	25.000.000	2	8.750.000	-	-							0%	0%	2	**25.000.000**	20%	20%	DPMT		
2-13.04.2.01.015	Fasilitasi Penetapan dan Penegasan Batas Desa	Jumlah Dokumen Fasilitasi Penetapan dan Penegasan Batas Desa	10	-	2	-	2	50.000.000																	
2-13.04.2.01.018	Fasilitasi Evaluasi Perkembangan Desa serta Lomba Desa dan Kelurahan	Jumlah Dokumen Hasil Fasilitasi Evaluasi Perkembangan Desa serta Lomba Desa dan Kelurahan	10	500.000.000	2	100.000.000	2	32.695.500		-							0%	0%	2	**100.000.000**	20%	20%	DPMT		
2-13.05	**PROGRAM PEMBERDAYAAN LEMBAGA KEMASYARAKATAN, LEMBAGA ADAT DAN MASYARAKAT HUKUM ADAT**	**Persentase Terfasilitasinya lembaga**	**100**	**3.135.110.000**	**100**	**627.022.000**	**100**	**807.146.000**	**-**	**-**								0%	100	**627.022.000**		20%	DPMT		
2-13.05.2.01	**Pemberdayaan Lembaga Kemasyarakatan yang Bergerak di Bidang Pemberdayaan Desa dan Lembaga Adat Tingkat Daerah Kabupaten/Kota serta Pemberdayaan Masyarakat Hukum Adat yang Masyarakat Pelakunya Hukum Adat yang Sama dalam Daerah Kabupaten/Kota**	**Terlaksananya Kegiatan Pemberdayaan Lembaga Kemasyarakatan yang Bergerak di Bidang Pemberdayaan Desa dan Lembaga Adat Tingkat Daerah Kabupaten/Kota serta Pemberdayaan Masyarakat Hukum Adat yang Masyarakat Pelakunya Hukum Adat yang Sama dalam Daerah Kabupaten/Kota**	**100**	**3.135.110.000**	**100**	**627.022.000**	**100**	**807.146.000**	-	**-**							**0,00%**	0%		**627.022.000**		20%	DPMT		
2-13.05.2.01.002	Fasilitasi Penataan, Pemberdayaan dan Pendayagunaan Kelembagaan Lembaga KeMasyarakatan Desa/Kelurahan (RT, RW, PKK, Posyandu, LPM, dan Karang Taruna), Lembaga Adat Desa/Kelurahan dan Masyarakat Hukum Adat	Jumlah Dokumen Hasil Identifikasi dan Inventarisasi Masyarakat Hukum Adat	25	450.000.000	5	90.000.000	5	138.066.000,00	-	-							0%	0%	5	**90.000.000**	20%	20%	DPMT		
2-13.05.2.01.006	Fasilitasi Pemerintah Desa dalam Pemanfaatan Teknologi Tepat Guna	Jumlah Dokumen Hasil Penataan, Pemberdayaan dan Pendayagunaan Kelembagaan Lembaga Kemasyarakatan Desa/Kelurahan (RT, RW, PKK, Posyandu, LPM, dan Karang Taruna), Lembaga Adat Desa/Kelurahan dan Masyarakat Hukum Adat	10	682.980.000	2	136.596.000	2	51.960.000	-	-							0%	0%	2	**136.596.000**	20%	20%	DPMT		
2-13.05.2.01.009	Fasilitasi Tim Penggerak PKK dalam Penyelenggaraan Gerakan Pemberdayaan Masyarakat dan Kesejahteraan Keluarga	Jumlah Laporan Hasil Fasilitasi Pemerintah Desa dalam Pemanfaatan Teknologi Tepat Guna	10	604.530.000	2	120.906.000	2	120.020.000,00	-	-							0%	0%	2	**120.906.000**	20%	20%	DPMT		

2-13.05.2.01.010	Peningkatan Kesadaran Keluarga dalam Membangun Kerja Sama antar-Keluarga, Warga, dan Kelompok Masyarakat	Jumlah Dokumen Hasil Fasilitasi Tim Penggerak PKK dalam Penyelenggaraan Gerakan Pemberdayaan Masyarakat dan Kesejahteraan Keluarga	25	897.600.000	5	179.520.000	5	288.100.000,00	-	-							0%	0%	5	179.520.000,00	20%	20%	DPMT		
2-13.05.2.01.011	Peningkatan Kesadaran Keluarga dalam Peningkatan Pendidikan dan Keterampilan untuk Mewujudkan Sumber Daya Manusia yang Berkualitas dan Berdaya Saing	Jumlah Keluarga yang Mengikuti Peningkatan Kesadaran Keluarga dalam Membangun Kerja Sama antar-Keluarga, Warga, dan Kelompok Masyarakat	10	500.000.000	2	100.000.000	2	209.000.000,00	-	-							0%	0%	2	100.000.000	20%	20%	DPMT		
																Rata-rata Capaian Kinerja %			**2%**	**2%**					
																Predikat									

SKPD : Dinas Pengendalian Penduduk dan Keluarga Berencana

NO	Kode	PROGRAM / KEGIATAN	INDIKATOR KINERJA PROGRAM (OUTCOME) / KEGIATAN (OUTPUT)	TARGET RPD 2025-2029 PD		REALISASI CAPAIAN KINERJA RENSTRA PERANGKAT DAERAH S/D RENJA PD TAHUN LALU (2025)		TARGET KINERJA DAN ANGGARAN RENJA TAHUN BERJALAN YANG DI EVALUASI (2026)		REALISASI KINERJA PADA TRIWULAN								REALISASI CAPAIAN KINERJA DAN ANGGARAN RKPD PD YANG DI EVALUASI		REALISASI KINERJA DAN ANGGARAN RKPD PD S/D TAHUN 2025		Tingkat Capaian Kinerja dan Realisasi Anggaran RKPD Perangkat Daerah s.d. Tahun 2026		OPD	Keterangan
										I		II		III		IV									
1	2	3	4	5		6		7		8		9		10		11		(12)=8+9+10+11		13 = 6+12		14 = 13/5X100%		15	16
				K	RP	K	RP	K	RP	K	RP	K	RP	K	RP	K	RP	K	RP	K	RP	K	RP		
		Belanja Perangkat Daerah			**29.566.600.810**	**88,01 %**	**6.399.918.963**	**100 %**	**5.315.272.789**	**8,83**	**469.591.988,00**							**8,83**	**469.591.988,00**		**6.869.510.951,00**		**1.373.902.190,20**	**PPKB**	
	1.01.01	**PROGRAM PENUNJANG URUSAN PEMERINTAHAN DAERAH KABUPATEN/KOTA**	**Nilai SAKIP Perangkat Daerah**	**100%**	**14.965.500.810**	**91,21 %**	**2.220.800.742**	**100%**	**2.395.052.789**	**19,61**	**469.591.988,00**							**19,61**	**469.591.988,00**		**2.690.392.730,00**		**538.078.546,00**	**PPKB**	
	1.01.01.2.01	***Kegiatan Perencanaan, Penganggaran, dan evaluasi Kinerja Perangkat Daerah***	***Jumlah Perencanaan Penganggaran, dan Evaluasi Kinerja Perangkat Daerah yang dilaksanakan***	***40 Dokumen***	***212.500.000***	***99,9***	***18.375.000,00***	***8 Dokumen***	***8.500.000***		-								-		***18.375.000,00***		***3.675.000,00***	***PPKB***	
	1.01.01.2.01.0001	Sub Kegiatan Penyusunan Dokumen Perencanaan Perangkat Daerah	Jumlah Dokumen Perencanaan Perangkat Daerah	5 Dokumen	25.000.000	1 Dokumen	2.875.000,00	1 Dokumen	1.000.000,00		-								-		2.875.000,00		575.000,00	PPKB	
	1.01.01.2.01.0002	Sub Kegiatan Koordinasi dan Penyusunan Dokumen RKA-SKPD	Jumlah Dokumen RKA-SKPD dan Laporan Hasil Koordinasi Penyusunan Dokumen RKA-SKPD	5 Dokumen	25.000.000	1 Dokumen	2.875.000,00	1 Dokumen	1.000.000,00		-								-		2.875.000,00		575.000,00	PPKB	
	1.01.01.2.01.0005	Sub Kegiatan Koordinasi dan Penyusunan Dokumen Perubahan RKA-SKPD	Jumlah Dokumen Perubahan RKA-SKPD dan Laporan Hasil Koordinasi Penyusunan Dokumen Perubahan RKA-SKPD	5 Dokumen	25.000.000	1 Dokumen	2.875.000,00	1 Dokumen	1.000.000,00		-								-		2.875.000,00		575.000,00	PPKB	
	1.01.01.2.01.0004	Sub Kegiatan Koordinasi dan Penyusunan DPA-SKPD	Jumlah Dokumen DPA-SKPD dan Laporan Hasil Koordinasi Penyusunan Dokumen DPA-SKPD	5 Dokumen	25.000.000	1 Dokumen	1.875.000,00	1 Dokumen	1.000.000,00		-								-		1.875.000,00		375.000,00	PPKB	
	1.01.01.2.01.0005	Koordinasi dan Penyusunan Perubahan DPA- SKPD	Jumlah Dokumen Perubahan DPA-SKPD dan Laporan Hasil Koordinasi Penyusunan Dokumen Perubahan DPA-SKPD	5 Dokumen	25.000.000	1 Dokumen	2.875.000,00	1 Dokumen	1.000.000										-		2.875.000,00		575.000,00		
	1.01.01.2.01.0006	Sub Kegiatan Koordinasi dan Penyusunan Laporan Capaian Kinerja dan Ikhtisar Realisasi Kinerja SKPD	Jumlah Laporan Capaian Kinerja dan Ikhtisar Realisasi Kinerja SKPD dan Laporan Hasil Koordinasi Penyusunan Laporan Capaian Kinerja dan Ikhtisar Realisasi Kinerja SKPD	5 Dokumen	25.000.000	1 Dokumen	2.875.000,00	1 Dokumen	1.000.000,00		-								-		2.875.000,00		575.000,00	PPKB	
	1.01.01.2.01.0007	Sub Kegiatan Evaluasi Kinerja Perangkat Daerah	Jumlah Laporan Evaluasi Kinerja Perangkat Daerah	5 Dokumen	25.000.000	1 Dokumen	2.125.000,00	1 Dokumen	1.000.000,00		-								-		2.125.000,00		425.000,00	PPKB	
	1.01.01.2.01.0009	Sub Kegiatan Pelaksanaan dan Pengumpulan Data Statistik Sektoral Daerah	Jumlah Laporan Pelaksanaan dan Pengumpulan Data Statistik Sektoral Daerah	5 Dokumen	37.500.000			1 Dokumen	1.500.000,00		-								-		-		-	PPKB	
	1.01.01.2.02	***Kegiatan Administrasi Keuangan Perangkat Daerah***	***Terlaksananya Administrasi Keuangan Perangkat Daerah yang benar***	***100%***	***10.429.750.810***	***97,27 %***	***1.809.622.720***	***100%***	***2.021.058.789,00***	***22,12***	***446.958.262,00***							***22,12***	***446.958.262,00***		***2.256.580.982,00***		***451.316.196,40***	***PPKB***	
	1.01.01.2.02.0001	Sub Kegiatan Penyediaan Gaji dan Tunjangan ASN	Jumlah Orang yang Menerima Gaji dan Tunjangan ASN	1325 Orang	9.635.550.810	168 orang	1.655.782.720	264 Orang/tahun	1.893.218.789,00	66 Orang	446.958.262,00							66 Orang	446.958.262,00	234 Orang	2.102.740.982,00	47	420.548.196,40	PPKB	
	1.01.01.2.02.0003	Sub Kegiatan Pelaksanaan Penatausahaan dan Pengujian/Verifikasi Keuangan SKPD	Jumlah Dokumen Penatausahaan dan Pengujian /Verifikasi Keuangan SKPD	60 Dokumen	769.200.000	12 Dokumen	153.840.000	12 Dokumen	126.840.000,00		-								-		153.840.000,00		30.768.000,00	PPKB	
	1.01.01.2.02.0007	Sub Kegiatan Koordinasi dan Penyusunan Laporan Keuangan Bulanan/ Triwulan/Semesteran SKPD	Jumlah Dokumen Koordinasi dan Penyusunan Laporan Keuangan Bulanan/ Triwulan/Semesteran SKPD	5 Dokumen	25.000.000			1 Dokumen	1.000.000,00		-								-		-		-	PPKB	
	1.01.01.2.03	***Kegiatan Administrasi Barang Milik Daerah pada Perangkat Daerah***	***Jumlah Administrasi Barang Milik Daerah pada Perangkat Daerah yang terlaksana***	***60 Laporan***	***57.000.000***	***91,67 %***	***10.450.000***	***12 Laporan***	***10.800.000,00***		-								-		***10.450.000,00***		***2.090.000,00***	***PPKB***	
	1.01.01.2.03.0006	Sub Kegiatan Penatausahaan Barang Milik Daerah pada SKPD	Jumlah Laporan Penatausahaan Barang Milik Daerah pada SKPD	60 Laporan	57.000.000	11 Laporan	10.450.000	12 Laporan	10.800.000,00		-								-		10.450.000,00		2.090.000,00	PPKB	
	1.01.01.2.05	***Kegiatan Administrasi Kepegawaian Perangkat Daerah***	***Terlaksananya Administrasi Kepegawaian Perangkat Daerah yang di laksanakan***	***100%***	***60.000.000***			***100%***	***4.500.000,00***		-								-		-		-	***PPKB***	
	1.01.01.2.05.0002	Sub Kegiatan Pegadaan Pakaian Dinas Beserta Atribut Kelengkapannya	Jumlah Dokumen Pegadaan Pakaian Dinas Beserta Atribut Kelengkapannya	5 Dokumen	35.000.000			1 Dokumen	3.500.000,00		-								-		-		-	PPKB	
	1.01.01.2.05.0005	Sub Kegiatan Monitoring, Evaluasi, dan penilaian Kinerja Pegawai	Jumlah Laporan Evaluasi Kinerja Perangkat Daerah	5 Laporan	25.000.000			1 Laporan	1.000.000,00		-								-		-		-	PPKB	
	1.01.01.2.06	***Kegiatan Administrasi Umum Perangkat Daerah***	***Terlaksananya Administrasi Umum Perangkat Daerah yang dilaksanakan***	***100%***	***870.000.000***	***87,04 %***	***53.741.000***	***100%***	***10.344.000,00***		-								-		***53.741.000,00***		***10.748.200,00***	***PPKB***	
	1.01.01.2.06.0001	Sub Kegiatan Penyediaan Komponen Instalasi Listrik/ Penerangan Bangunan Kantor	Jumlah Paket Komponen Instalasi Listrik/Penerangan Bangunan Kantor yang Disediakan	60 Paket	75.000.000	12 Paket	12.000.000	12 Paket	1.000.000,00		-								-		12.000.000,00		2.400.000,00	PPKB	
	1.01.01.2.06.0002	Sub Kegiatan Penyediaan Peralatan dan perlengkapan Kantor	Jumlah Paket Peralatan dan Perlengkapan Kantor yang Disediakan	60 Paket	120.000.000	12 Paket	12.612.000	12 Paket	2.000.000,00		-								-		12.612.000,00		2.522.400,00	PPKB	
	1.01.01.2.06.0005	Sub Kegiatan Penyediaan Barang Cetakan dan penggandaan	Jumlah Paket Barang Cetakan dan Penggandaan yang Disediakan	60 Paket	60.000.000	12 Paket	12.398.000	12 Paket	2.344.000,00		-								-		12.398.000,00		2.479.600,00	PPKB	
	1.01.01.2.06.0009	Sub Kegiatan Penyelenggaraan Rapat Koordinasi dan Konsultasi SKPD	Jumlah Laporan Penyelenggaraan Rapat Koordinasi dan Konsultasi SKPD	20 Laporan	615.000.000	4 Laporan	16.731.000	4 Laporan	5.000.000,00		-								-		16.731.000,00		3.346.200,00	PPKB	
	1.01.01.2.08	***Kegiatan Penyedia Jasa penunjang Urusan Pemerintah Daerah***	***Jumlah Penyediaan Jasa Penunjang Urusan Pemerintahan Daerah yang di sediakan***	***100%***	***2.711.250.000***	***99,75 %***	***259.712.582***	***24 Laporan***	***315.600.000,00***	***7,17***	***22.633.726,00***		-		-		-	***7,17***	***22.633.726,00***		***282.346.308,00***		***56.469.261,60***	***PPKB***	
	1.01.01.2.08.0002	Sub Kegiatan Penyediaan Jasa Komunikasi, Sumber Daya Air dan Listrik	Jumlah Laporan Penyediaan Jasa Komunikasi, Sumber Daya Air dan Listrik yang Disediakan	60 Laporan	225.000.000	12 Laporan	7.594.182	12 Laporan	33.600.000,00	3 Laporan	4.783.726							3 Laporan	4.783.726,00	15 Laporan	12.377.908,00	3	2.475.581,60	PPKB	
	1.01.01.2.08.0004	Sub Kegiatan Penyedia Jasa Pelayananan Umum	Jumlah Laporan Penyediaan Jasa Pelayanan Umum Kantor yang Disediakan	60 Laporan	2.486.250.000	12 Laporan	252.118.400	12 Laporan	282.000.000,00	3 Laporan	17.850.000							3 Laporan	17.850.000,00	15 Laporan	269.968.400,00	3	53.993.680,00	PPKB	
	1.01.01.2.09	***Kegiatan Pemeliharaan barang Milik Daerah penunjang Urusan Pemerintah Daerah***	***Jumlah Pemeliharaan Barang Milik Daerah Penunjang Urusan Pemerintahan Daerah yang dilaksanakan***	***80 Kendaraan***	***625.000.000***	***97,73 %***	***29.318.000***	***16 Kendaraan***	***24.250.000,00***		-								-		***29.318.000,00***		***5.863.600,00***	***PPKB***	
	1.01.01.2.09.0002	Sub Kegiatan Penyediaan Jasa Pemeliharaan, Biaya Pemeliharaan, Pajak dan Perizinan kendaraan Dinas Operasional atau Lapangan	Jumlah Kendaraan Dinas atau Lapangan yang Dipelihara dan dibayarkan Pajak dan Perizinannya	80 Kendaraan	625.000.000	16 Kendaraan	29.318.000	16 Kendaraan	24.250.000,00		-								-		29.318.000,00		5.863.600,00	PPKB	
	2.14.02	**PROGRAM PENGENDALIAN PENDUDUK**	**Persentase Angka Kelahiran Total (Total Fertility Rate / TFR)**		**484.000.000**	**99,92 %**	**217.719.000**		**96.800.000,00**		-								-		**217.719.000,00**		**43.543.800,00**	**PPKB**	
	2.14.02.2.02	***Kegiatan Pemetaan Perkiraan Pengendalian Penduduk Cakupan Daerah Kabupaten/Kota***	***Terlaksananya Pemetaan Perkiraan Pengendalian Penduduk Cakupan Daerah Kabupaten/Kota***	***35 Laporan***	***484.000.000***			***7 Laporan***	***96.800.000,00***		-								-				-	***PPKB***	
	2.14.02.2.02.0026	Sub Kegiatan Pembentukan dan Operasionalisasi Rumah Data Kependudukan di Kampung KB untuk Memperkuat Integrasi Program Bangga Kencana di Sektor Lain	Jumlah Rumah Data Kependudukan di Kampung KB yang aktif Untuk Memperkuat Integrasi Program Bangga Kencana (Pembangunan Keluarga, Kependudukan, dan Keluarga Berencana) di Sektor Lain yang dibentuk	25 Laporan	175.000.000			5 Laporan	35.000.000,00		-								-		-		-	PPKB	
4.	2.14.02.2.02.0028	Sub Kegiatan Pemetaan Program Pembangunan Keluarga, Kependudukan, dan Keluarga Berencana (Bangga Kencana)	Jumlah Pemetaan Program Pembangunan Keluarga, Kependudukan, dan Keluarga Berencana (Bangga KencanaJyang Di laksanakan	10 Laporan	309.000.000	12 Laporan	217.719.000	2 Laporan	61.800.000,00		-								-		217.719.000,00		43.543.800,00	PPKB	
	2.14.03	**PROGRAM PEMBINAAN KELUARGA BERENCANA (KB)**	**Persentase Angka Prevalensi Kontrasepsi Modern /Modern Contraceptive (mCPR)**		**6.277.600.000**	**65,73 %**	**1.718.949.221**		**1.255.520.000,00**		-								-		**1.718.949.221,00**		**343.789.844,20**	**PPKB**	
	2.14.03.2.01	***Kegiatan Pelaksanaan Advokasi, Komunikasi, Informasi dan Edukasi (KIE) Pengendalian Penduduk dan KB Sesuai Kearifan Budaya Lokal***	***Terlaksananya Pelaksanaan Advokasi, Komunikasi, Informasi dan Edukasi (KIE) Pengendalian Penduduk dan KB Sesuai Kearifan Budaya Lokal yang dilaksanakan***	***100%***	***1.061.250.000***	***,98,36 %***	***1.100.718.623***	***100%***	***212.250.000,00***		-								-		***1.100.718.623,00***		***220.143.724,60***	***PPKB***	
	2.14.03.2.01.0010	Sub Kegiatan Pengelolaan Operasional dan Sarana di Balai Penyuluhan Bangga Kencana	Jumlah Laporan Hasil Pengelolaan Operasional dan Sarana di Balai Penyuluhan Bangga Kencana (Pembangunan Keluarga, Kependudukan, dan Keluarga Berencana)	30 Laporan	675.000.000			6 Laporan	135.000.000		-								-		-		-	PPKB	
	2.14.03.2.01.0013	Sub Kegiatan Komunikasi dan Informasi, dan Edukasi (KIE) Program Bangga Kencana Sesuai Kearifan	Jumlah Kegiatan Komunikasi dan Informasi, dan Edukasi (KIE) Program Bangga Kencana Sesuai Kearifan Budaya Lokal	50 Kegiatan	386.250.000			10 Kegiatan	77.250.000,00		-								-		-		-	PPKB	
	2.14.03.2.03	***Kegiatan Pengendalian dan Pendistribusian Kebutuhan Alat dan Obat Kontrasepsi Serta Pelaksanaan Pelayanan KB di Daerah Kabupaten/Kota***	***Terlaksanya Pengendalian dan PendistribusianKebutuhan Alat dan Obat Kontrasepsi serta Pelaksanaan Pelayanan KB di Daerah Kabupaten/Kota yang di distribusikan***	***100%***	***4.491.350.000***	***39,66 %***	***573.477.000***	***100%***	***898.270.000,00***		-								-		***573.477.000,00***		***114.695.400,00***	***PPKB***	
	2.14.03.2.03.0001	Sub Kegiatan Pengendalian Pendistribusian Alat dan Obat Kontrasepsi dan Sarana Penunjang Pelayanan KB ke Fasilitas Kesehatan Termasuk Jaringan dan Jejaringnya	Jumlah Laporan Pengendalian Pendistribusian Alat dan Obat Kontrasepsi dan Sarana Penunjang Pelayanan KB ke Fasilitas Kesehatan Termasuk Jaringan dan Jejaringnya	115 Laporan	103.500.000			23 Laporan	20.700.000,00		-								-		-		-	PPKB	
	2.14.03.2.03.0003	Sub Kegiatan Peningkatan Kesertaan Penggunaan Metode Kontrasepsi Jangka Panjang (MKJP)	Jumlah Orang yang Mengikuti Kesertaan Penggunaan Metode Kontrasepsi Jangka Panjang (MKJP)	21195 Orang	4.387.850.000			4239 Orang	877.570.000,00		-								-		-		-	PPKB	
	2.14.03.2.04	***Kegiatan Pemberdayaan dan Peningkatan Peran Serta Organisasi Kemasyarakatan Tingkat Daerah Kabupaten/ Kota Dalam Pelaksanaan Pelayanan dan Pembinaan Kesertaan Ber-KB***	***Diloksanakanya Pengelolaan Dapur Sehat Atasi Stunting (DASHAT) di Kampung Keluarga Berkualitas***	***45 Unit***	***725.000.000***	***89,51 %***	***44.753.598***	***9 Unit***	***145.000.000,00***		-								-		***44.753.598,00***		***8.950.719,60***	***PPKB***	
	2.14.03.2.04.0005	Sub Kegiatan Pengelolaan Dapur Sehat Atasi Stunting (DASHAT) di Kamsouna Keluarga Berkualitas	Jumlah DASHAT di Kampung KB	45 Unit	725.000.000			9 Unit	145.000.000,00		-								-		-		-	PPKB	
	2.14.04	**PROGRAM PEMBERDAYAAN DAN PENINGKATAN KELUARGA SEJAHTERA (KS)**	**Presentase Keluarga yang Mengikuti Kelompok Kegiatan Ketahanan Keluarga**		**7.839.500.000**	**96,51 %**	**2.242.450.000**		**1.567.900.000**		-								-		**2.242.450.000,00**		**448.490.000,00**	**PPKB**	

	2.14.04.2.01	***Kegiatan Pelaksanaan Pmbangunan Keluarga Melalui Pembinaan Ketahanan dan Kesejahteraan Keluarga***	***Terlaksananya Laporan Pelaksanaan Pembangunan Keluarga Melalui Pembinaan Ketahanan dan Kesejahteraan Keluarga Yang terlaksana***	***100%***	***7.839.500.000***	***96,51 %***	***2.242.450.000***	***100%***	***1.567.900.000***		-							-		***2.242.450.000,00***		***448.490.000,00***	***PPKB***	
	2.14.04.2.01.0014	Sub Kegiatan Penumbuhan dan Peningkatan Kesadaran Keluarga Dalam Keterlibatan Perencanaan Kehidupan Menuju Keluarga Berkualitas	Jumlah Keluarga yang Mengikuti Penumbuhan dan Peningkatan Kesadaran Keluarga dalam Keterlibatan Perencanaan Kehidupan Menuju Keluarga Berkualitas	4500 Keluarga	612.500.000	12 Keluarga	167.550.000	900 Keluarga	122.500.000		-							-		167.550.000,00		33.510.000,00	PPKB	
	2.14.04.2.01.0024	Sub Kegiatan Penyediaan Biaya Operasional bagi Pengelola dan pelaksana (Kader) Ketahanan dan Kesejahteraan Keluarga (BKB, BKR, BKL,PPKS, PIK-R, dan Usaha Peningkatan Pendapatan Keluarga Akseptor (UPPKA)	Jumlah Laporan Hasil Pengelola dan pelaksana (Kader) Ketahanan dan Kesejahteraan Keluarga (BKB, BKR, BKL,PPKS, PIK-R, dan Usaha Peningkatan Pendapatan Keluarga Akseptor (UPPKA)	60 Laporan	7.227.000.000	12 Laporan	2.074.900.000	12 Laporan	1.445.400.000,00		-							-		2.074.900.000,00		414.980.000,00	PPKB	
	Tindak Lanjut Yang diperlukan dalam triwulan berikutnya :																	-		-		-		
	Tindak Lanjut Yang diperlukan dalam Renja PD tahun berikutnya :								5.315.272.789		469.591.988,00							469.591.988,00		469.591.988,00		93.918.397,60		

DINAS PERHUBUNGAN KABUPATEN TULANG BAWANG BARAT

Kode Rekening	URUSAN/BIDANG URUSAN PEMERINTAH DAERAH DAN PROGRAM/KEGIATAN/SUB KEGIATAN	Indikator Kinerja Program (Outcome)/ Kegiatan (Output)/ Sub Kegiatan (Output)	Target RENSTRA TAHUN 2030 (Sampai Akhir Periode)		Realisasi Capaian Kinerja RENSTRA s/d Tahun 2025		Target Kinerja dan Anggaran RENJA Tahun 2026		Realisasi Kinerja Dari Anggaran RENJA Tahun 2026								Tingkat Capaian dan Realisasi Anggaran Renjai 2026 (%)		Realisasi Kinerja dan Anggaran Renstra s/d Tahun 2026 s/d Tahun 2026		Tingkat Capaian Kinerja dan Realisasi Anggaran RENSTRA s/d Tahun 2026 (%)		Perangkat Daerah Penanggung Jawab	Masalah	Tindak Lanjut			
									TW 1		TW2		TW 3		TW 4														
1	2	3	4		5=n-1		6				7						8=7/6*100		9=5+7		10=9/4*100		11	12	13			
			K	Rp	K	Rp	K	Rp	K	RP	K	RP	K	Rp	K	RP	K	Rp	K	Rp	K	Rp						
	DINAS PERHUBUNGAN			**66.163.081.302**		**6.080.631.935**		**5.196.111.379**		**1.303.499.857**							2509%											
2.15.01	**PROGRAM PENUNJANG URUSAN PEMERINTAHAN DAERAH**	**Persentase Penunjang Urusan Pemerintah Daerah yang Dilaksanakan**	100	**55.616.941.302**	100	**3.874.048.735**	100	**3.591.353.847**	31,19	**1.120.075.013**							31%	31%	131	4.994.123.748			**DINAS PERHUBUNGAN**					
2.15.01.2.01	***Perencanaan, Penganggaran, dan Evaluasi Kinerja Perangkat Daerah***	Tersedianya Dokumen Perencanaan, Penganggaran dan Evaluasi Kinerja Perangkat Daerah	100	***135.000.000***	100	***22.185.800***	100	***15.250.000***	19,67	***3.000.000***							20%	20%	120	25.185.800								
2.15.01.2.01.0001	Sub Kegiatan Penyusunan Dokumen Perencanaan Perangkat daerah	Jumlah dokumen perencanaan perangkat daerah	321	24.000.000	6	3.399.800	6	2.500.000	2	1.000.000							33%	40%	8	4.399.800								
2.15.01.2.01.0002	Sub Kegiatan Koordinasi dan Penyusunan Dokumen RKA-SKPD	Jumlah dokumen RKA-SKPD dan laporan hasil koordinasi penyusunan dokumen RKA-SKPD	180	24.000.000	30	3.900.000	30	2.500.000	5	500.000							17%	20%	35	4.400.000								
2.15.01.2.01.0003	Sub Kegiatan Koordinasi dan Penyusunan Dokumen Perubahan RKA SKPD	Jumlah dokumen DPA SKPD dan Laporan hasil koordinasi penyusunan DPA SKPD	30	15.000.000	5	2.460.000	5	1.750.000		0							0%	0%	5	2.460.000								
2.15.01.2.01.0004	Sub Kegiatan Koordinasi dan Penyusunan DPA-SKPD	Jumlah Dokumen DPA-SKPD dan Laporan Hasil Koordinasi Penyusunan Dokumen DPA-SKPD	6	12.000.000	1	2.500.000	1	1.500.000	1	500.000							100%	33%	2	3.000.000								
2.15.01.2.01.0005	Sub Kegiatan Koordinasi dan Penyusunan Perubahan DPA-SKPD	Jumlah Dokumen Perubahan RKA-SKPD dan Laporan Hasil Koordinasi Penyusunan Dokumen Perubahan RKA-SKPD	6	12.000.000	1	2.863.000	1	1.500.000		0							0%	0%	1	2.863.000								
2.15.01.2.01.0006	Sub Kegiatan Koordinasi dan Penyusunan Laporan Capaian Kinerja dan Ikhtisar Realisasi Kinerja SKPD	Jumlah Laporan Capaian Kinerja dan Ikhtisar Realisasi Kinerja SKPD dan Laporan Hasil Koordinasi Penyusunan Laporan Capaian Kinerja dan Ikhtisar Realisasi Kinerja SKPD	29	18.000.000	5	3.443.000	5	2.000.000	2	1.000.000							40%	50%	7	4.443.000								
2.15.01.2.01.0007	Sub Kegiatan Evaluasi Kinerja Perangkat Daerah	Jumlah Laporan Evaluasi Kinerja Perangkat Daerah	36	18.000.000	6	3.620.000	6	2.000.000		0							0%	0%	6	3.620.000								
2.15.01.2.01.0008	Sub Kegiatan Pelaksanaan Pengumpulan data Statistik Sektoral Daerah	Jumlah Data Statistik Sektoral Daerah yang Telah dikumpulkan dan diperiksa Lingkup Perangkat Daerah	6	12.000.000			1	1.500.000		0							0%		0	-								
2.15.01.2.02	**Administrasi Keuangan Perangkat Daerah**	Terlaksananya Penatausahaan Keuangan Perangkat Daerah	100	***48.768.997.511***	100	***2.639.555.935***	100	***2.826.304.847***	33,90	***958.069.563***							34%	34%	134	3.597.625.498								
2.15.01.2.02.0001	Penyediaan Gaji dan Tunjangan ASN	Jumlah Orang yang Menerima Gaji dan Tunjangan ASN	216	48.265.157.511	27	2.556.695.935	27	2.751.284.847	27	952.109.563							100%	35%	54	3.508.805.498								
2.15.01.2.02.0003	Pelaksanaan Penatausahaan dan Pengujian/Verifikasi Keuangan SKPD	Jumlah Dokumen Penatausahaan dan Pengujian/Verifikasi Keuangan SKPD	72	465.840.000	12	77.640.000	12	71.520.000	3	5.960.000							25%	8%	15	83.600.000								
2.15.01.2.02.0005	Koordinasi dan Penyusunan Laporan Keuangan Akhir Tahun SKPD	Jumlah Laporan Keuangan Akhir Tahun SKPD dan laporan Hasil Koordinasi Penyusunan Laporan Keuangan Akhir Tahun SKPD	6	16.000.000	1	2.330.000	1	1.500.000		0							0%	0%	1	2.330.000								
2.15.01.2.02.0007	Sub Kegiatan Koordinasi dan Penyusunan Laporan Keuangan Bulanan/ Triwulanan/ Semesteran SKPD	Jumlah Laporan Keuangan Bulanan/ Triwulanan/ Semesteran SKPD dan Laporan Koordinasi Penyusunan Laporan Keuangan Bulanan/Triwulanan/ Semesteran SKPD	24	22.000.000	4	2.890.000	4	2.000.000		0							0%		4	2.890.000								
2.15.01.2.05	**Administrasi Barang Milik Daerah pada Perangkat Daerah**	Terlaksananya Penatausahaan Barang Milik Daerah Perangkat	100	**30.000.000**	100	**11.800.000**	100	**10.800.000**	8,33	***900.000***							8%	8%	108	12.700.000								
2.15.01.2.05	Sub Kegiatan Penatausahaan Barang Milik Daerah pada SKPD	Jumlah Laporan Penatausahaan Barang Milik Daerah pada SKPD	72	30.000.000	12	11.800.000	12	10.800.000	3	900.000							25%	8%	15	12.700.000								
2.15.01.2.04	**Administrasi Pendapatan Daerah Kewenangan Perangkat Daerah**	Terlaksanakan Penatausahaan Pendapatan Daerah Kewenangan Perangkat daerah	100	150.000.000		0	100	10.000.000		0									0	-								
2.15.01.2.04.0002	Sub Kegiatan Analisa dan Pengembangan Retribusi Daerah, serta Penyusunan Kebijakan Retribusi Daerah	Jumlah Dokumen Hasil serta Pengembangan Retribusi Daerah dan Kebijakan Retribusi Daerah	72	150.000.000			17	10.000.000		0							0%		0	-								
2.15.01.2.05	**Administrasi Kepegawaian Perangkat Daerah**	Terlaksananya Penatausahaan Administrasi Kepegawaian Perangkat Daerah	100	***178.000.000***	100	***4.164.000***	100	***5.500.000***	9,09	***500.000***							9%	9%	109	4.664.000								
2.15.01.2.05.0002	Sub Kegiatan Pengadaan Pakaian Dinas beserta Atribut Kelengkapannya	Jumlah Paket Pakaian Dinas beserta Atribut Kelengkapan	5	*150.000.000*			1	*3.500.000*									0%		0	-								
2.15.01.2.05.0003	Sub kegiatan Pendataan dan Pengolahan Administrasi Kepegawaian	Jumlah Dokumen Hasil Koordinasi dan Pelaksanaan Sistem Informasi Kepegawaian	78	28.000.000	13	4.164.000		2.000.000	2	500.000							0%	25%	15	4.664.000								
2.15.01.2.06	**Kegiatan Administrasi Umum Perangkat Daerah**	Tersedianya Administrasi Umum Perangkat Daerah	100	***559.133.791***	100	***51.133.000***	100	***44.299.000***	24,22	***10.730.000***							24%	24%	124	61.863.000								
2.15.01.2.06.0002	Sub kegiatan Penyediaan Peralatan dan Perlengkapan Kantor	Jumlah Paket Peralatan dan Perlengkapan Kantor yang Disediakan	162	43.300.000	12	5.750.000	12	2.500.000	3	730.000							25%	29%	15	6.480.000								
2.15.01.2.06.0004	Sub Kegiatan Penyediaan Bahan Logistik Kantor	Jumlah Paket Bahan Logistik Kantor yang Disediakan	135	32.514.000	12	5.000.000	12	2.500.000	3	500.000							25%	20%	15	5.500.000								
2.15.01.2.06.0005	Sub Kegiatan Penyediaan Barang Cetakan dan Penggandaan	Jumlah Paket Barang Cetakan dan Penggandaan yang Disediakan	64	37.000.000	12	5.000.000	12	2.500.000	3	500.000							25%	20%	15	5.500.000								
2.15.01.2.06.0009	Sub kegiatan Penyelenggaraan Rapat Koordinasi dan Konsultasi SKPD	Jumlah Laporan Penyelenggaraan Rapat Koordinasi dan Konsultasi SKPD	246	446.319.791	41	35.383.000	41	36.799.000	2	9.000.000							5%	24%	43	44.383.000								
2.15.01.2.07	**Kegiatan Pengadaan Barang Milik Daerah Penunjang Urusan Pemerintah Daerah**	Terlaksananya Pengadaan Barang Milik Daerah Penunjang Urusan Pemerintah	100	***849.000.000***	100	***345.000.000***				***0***							0%	0%	100	345.000.000								

2.15.01.2.07.0002	Sub Kegiatan Pengadaan Kendaraan Dinas Operasional atau Lapangan	Jumlah Unit Kendaraan Dinas Operasional atau Lapangan yang Disediakan	12	610.000.000	2	310.000.000				0							0%	0%	2	310.000.000										
2.15.01.2.07.0006	Sub Kegiatan Pengadaan Peralatan dan Mesin Lainnya	Jumlah Unit Peralatan dan Mesin Lainnya yang Disediakan	20	239.000.000		35.000.000				0							0%		0	35.000.000										
2.15.01.2.08	**Kegiatan Penyediaan Jasa Penunjang Urusan Pemerintahan Daerah**	Tersedianya Jasa Penunjang Urusan Pemerintahan Daerah	100	***4.406.400.000***	100	***687.200.000***	100	***640.200.000***	22,59	***144.625.450***							23%	23%	123	831.825.450										
2.15.01.2.08.0002	Sub kegiatan Penyediaan Jasa Komunikasi, Sumber Daya Air dan Listrik	Jumlah Laporan Penyediaan Jasa Komunikasi, Sumber Daya Air dan Listrik yang Disediakan	72	619.200.000	12	55.200.000	12	61.200.000	3	11.825.450							25%	19%	15	67.025.450										
2.15.01.2.08.0004	Sub kegiatan Penyediaan Jasa Pelayanan Umum Kantor	Jumlah Laporan Penyediaan Jasa Pelayanan umum Kantor yang disediakan	72	3.787.200.000	12	632.000.000	12	579.000.000	3	132.800.000							25%	23%	15	764.800.000										
2.15.01.2.09	**Kegiatan Pemeliharaan Barang Milik Daerah Penunjang Urusan Pemerintahan Daerah**	Terlaksananya Pemeliharaan Barang Milik Daerah Penunjang Urusan Pemerintahan Daerah	100	***540.410.000***	100	***113.010.000***	100	***39.000.000***	5,77	**2.250.000**							6%	6%	106	115.260.000										
2.15.01.2.09.0002	Sub kegiatan Penyediaan Jasa Pemeliharaan, Biaya Pemeliharaan, Pajak dan Perizinan Kendaraan Dinas Operasional atau Lapangan	Jumlah Kendaraan Dinas Operasional atau Lapangan yang Dipelihara dan dibayarkan Pajak dan Perizinannya	42	540.410.000	7	113.010.000	7	39.000.000	2	2.250.000							29%	6%	9	115.260.000										
2.15.02	**PROGRAM PENYELENGGARAAN LALU LINTAS DAN ANGKUTAN JALAN (LLAJ)**	**Meningkatnya kualitas layanan transportasi Darat**	100	**10.506.140.000**	100	**2.200.679.000**	100	**1.602.257.532**	11,45	**183.424.844**							11%	11%	111	2.384.103.844			**DINAS PERHUBUNGAN**							
2.15.02.2.02	**Kegiatan Penyediaan Perlengkapan Jalan di Jalan Kabupaten/Kota**	Tersedianya Perlengkapan Jalan di Jalan Kabupaten/Kota	100	***9.230.140.000***	100	***903.444.000***	100	***1.402.757.532***	11,21	***157.304.844***							11%	11%	111	1.060.748.844										
2.15.02.2.02.002	Sub kegiatan Penyediaan Perlengkapan Jalan di Jalan Kabupaten/Kota	Jumlah Perlengkapan Jalan di jalan Kabupaten/Kota yang Tersedia	517	4.327.140.000	64	859.044.000	64	199.729.600	16	*0*							25%	0%	80	859.044.000										
2.15.02.2.02.003	Sub Kegiatan Rehabilitasi dan Pemeliharaan Prasarana Jalan	Jumlah Prasarana Jalan yang Terehabilitas dan Terpelihara	16	820.000.000	341	44.400.000				157.304.844							0%	0%	341	201.704.844										
2.15.02.2.02.004	Sub Kegiatan Rehabilitasi dan Pemeliharaan Perlengkapan Jalan	Jumlah Perlengkapan Jalan yang Terehabilitas dan Terpelihara	2420	4.083.000.000	341		341	1.203.027.932									0%	0%	341	-										
2.15.02.2.04	**Kegiatan Penerbitan Izin Penyelenggaraan dan Pembangunan Fasilitas Parkir**	Terlaksananya Penerbitan Izin Penyelenggaraan dan Pembangunan Fasilitas Parkir	100	***198.000.000***	100	***136.793.000***	100	***5.000.000***	10,00	500.000							10%	10%	110	137.293.000										
2.15.02.2.04.0002	Sub kegiatan Koordinasi dan Sinkronisasi Pengawasan Pelaksanaan Izin Penyelenggaraan dan Pembangunan Fasilitas Parkir Kewenangan Kabupaten/Kota	Jumlah Laporan Koordinasi dan Sinkronisasi Pengawasan Pelaksanaan Izin Penyelenggaraan dan Terbangunnya Fasilitas Parkir Kewenangan Kabupaten/Kota	102	198.000.000	17	136.793.000	17	5.000.000	4	500.000							24%	10%	21	137.293.000										
2.15.02.2.05	**Kegiatan Pengujian Berkala Kendaraan Bermotor**	Terlaksananya Pengujian Berkala Kendaraan Bermotor	100	***120.000.000***	100	24.703.000	100	10.000.000	15,20	1.520.000							15%	15%	115	26.223.000										
2.15.02.2.05.0008	Sub kegiatan Koordinasi Penyelenggaraan Pengujian Berkala Kendaraan Bermotor	Jumlah Laporan Koordinasi Penyelenggaraan Pengujian Kendaraan Bermotor	78	120.000.000	13	24.703.000	13	10.000.000	3	1.520.000							23%	15%	16	26.223.000										
2.15.02.2.06	**Kegiatan Pelaksanaan Manajemen dan Rekayasa Lalu Lintas untuk Jaringan Jalan Kabupaten/Kota**	Terlaksananya Manajemen dan Rekayasa Lalu Lintas untuk Jaringan Jalan Kabupaten/Kota	100	545.000.000	100	1.111.860.000	100	50.000.000	45,20	22.600.000							45%	45%	145	1.134.460.000										
2.15.02.2.06.0004	Sub kegiatan Pengawasan dan Pengendalian Efektivitas Pelaksanaan Kebijakan Untuk Jalan Kabupaten/Kota	Jumlah Laporan Pengawasan dan Pengendalian Efektivitas Pelaksanaan Kebijakan untuk Jalan Kabupaten/Kota	114	540.000.000	19	1.111.860.000	13	47.500.000	5	22.600.000							38%	48%	24	1.134.460.000										
2-15-02-2.06-0017	Sub Kegiatan Penataan Manajemen dan Rekayasa Lalu Lintas Untuk Jaringan Jalan Kabupaten/ Kota	Jumlah Laporan Penataan Manajemen dan Rekayasa Lalu Lintas Untuk Jaringan Jalan Kabupaten/ Kota	78	5.000.000			13	2.500.000		0							0%		0	-										
2.15.02.2.07	**Persetujuan Hasil Analisis Dampak Lalu Lintas (Andalalin) untuk Jalan Kabupaten/Kota**	Terlaksananya Persetujuan Hasil Analisis Dampak Lalu Lintas (Andalalin) untuk Jalan Kabupaten/Kota	100	25.000.000			100	75.000.000											0	-										
2.15.02.2.07.0008	Penetapan Dokumen Teknis Andalalin	Jumlah Persetujuan Dokumen Teknis Andalalin yang ditetapkan	10	25.000.000			1	75.000.000		0							0%		0	-										
2.15.02.2.08	**Kegiatan Audit dan Inspeksi Keselamatan LLAJ di Jalan**	Terlaksananya Audit dan Inspeksi Keselamatan LLAJ di Jalan	100	99.000.000	100	16.549.000	100	11.440.000	13,11	1.500.000									113	18.049.000										
2.15.02.2.08.0007	Sub Kegiatan Pelaksanaan Inspeksi, Audit dan Pemantauan Sistem Manajemen Keselamatan Perusahaan Angkutan Umum	Jumlah Laporan Pelaksanaan Inspeksi, Audit dan Pemantauan Sistem Manajemen Keselamatan Perusahaan Angkutan Umum	30	*99.000.000*	5	*16.549.000*	5	*11.440.000*	1	1.500.000							20%	13%	6	18.049.000										
2.15.02.2.09	**Kegiatan Penyediaan Angkutan Umum Untuk Jasa Angkutan Orang dan/atau Barang Antar Kota dalam 1 (satu) Daerah Kabupaten/Kota**	Tersedianya Angkutan Umum untuk Jasa Angkutan Orang dan/atau Barang Antar Kota dalam 1 (Satu) Daerah Kabupaten/Kota	100	289.000.000	100	7.330.000	100	48.060.000		**0**									100	7.330.000										
2.15.02.2.09.0003	Sub Kegiatan Penyediaan Angkutan Umum Untuk Jasa Angkutan Orang dan/atau Barang Antar Kota dalam 1 (satu) Daerah Kabupaten/Kota	Jumlah Armada Angkutan Umum untuk jasa Angkutan orang dan/atau barang antar kota 1 (satu) daerah kabupaten/kota yang tersedia	12	289.000.000	2	7.330.000	2	48.060.000	0	0						######	0%	5%	2	9.650.000										
2.15.03	**PROGRAM PENGELOLAAN PELAYARAN**	Meningkatnya kualitas layanan transportasi Laut	100	40.000.000	100	5.904.200	100	2.500.000	0	**0**									100	5.904.200			**DINAS PERHUBUNGAN**							
2.15.03.2.13	**Pembangunan dan Penerbitan Izin Pembangunan dan Pengoperasian Pelabuhan Sungai dan Danau**	Terlaksananya Pembangunan dan Penerbitan Izin Pembangunan dan Pengoperasian Pelabuhan Sungai dan Danau	100	40.000.000	100	5.904.200	100	2.500.000	0	0									100	5.904.200										
2.15.03.2.12.0006	Sub Kegiatan Pemenuhan fasilitas Pelayanan Angkutan Pelabuhan Sungai, Danau dan Penyeberangan	Jumlah orang dan/atau barang antar kota 1 (satu) daerah kabupaten/kota yang tersedia	15	40.000.000	20	5.904.200	3	2.500.000		0							0%	0%	20	5.904.200										
Rata-rata Capaian Kinerja %																	**25,09**													
Predikat																														
JUMLAH ANGGARAN DAN REALISASI DARI SELURUH PROGRAM				**66.163.081.302**		**6.080.631.935**		**5.196.111.379**		**1.303.499.857**		**-**		**0**		**0**												1.303.499.857		
Faktor pendorong Keberhasilan Kinerja : diuraikan secara rinci dalam Bab 3 Bagian 3,5 faktor Pendorong dan Penghambat capaian Kinerja SKPD																														

Faktor pendorong Keberhasilan Kinerja : diuraikan secara rinci dalam Bab 3 Bagian 3,5 faktor Pendorong dan Penghambat capaian Kinerja SKPD																							
Tindak Lanjut yang diperlukan dalam triwulan berikut :																							
Tindak Lanjut yang diperlukan dalam Renja PD Tahun berikutnya : diuraikan secara rinci dalam Bab IV Kesimpulan dan rekomendasi tindak lanjut																							

SKPD : KOMUNIKASI DAN INFORMATIKA

NO	Kode	PROGRAM / KEGIATAN	INDIKATOR KINERJA PROGRAM (OUTCOME) / KEGIATAN (OUTPUT)	TARGET RENSTRA DISKOMINFO PADA TAHUN 2025 S/D 2030			REALISASI CAPAIAN KINERJA RENSTRA DISKOMINFO S/D RENJA PD TAHUN LALU (2025)			TARGET KINERJA DAN ANGGARAN RENJA TAHUN BERJALAN YANG DI EVALUASI (2026)			REALISASI KINERJA PADA TRIWULAN												REALISASI CAPAIAN KINERJA DAN ANGGARAN RENJA DISKOMINFO YANG DI EVALUASI (2026)			REALISASI KINERJA DAN ANGGARAN RENSTRA PD S/D TAHUN ... (AKHIR TAHUN PELAKSANAAN RENJA PD TAHUN 2026)			REALISASI KINERJA DAN ANGGARAN RENSTRA PD S/D TAHUN ...(AKHIR TAHUN PELAKSANAAN RENJA PD TAHUN 2026)		PERANGKAT DAERAH PENANGGUNG JAWAB	Masalah	Tindak Lanjut
													7																						
1	1	2	3	4			5			6			I			II			III			IV			8=7/6*100			9=5+7			10=9/4*100		11	12	13
				K	K	RP	K	K	RP	K	K	RP	K	K	RP	K	K	RP	K	K	RP	K	K	RP	K		RP	K		RP	K	RP			
		Dinas Komunikasi dan Informatika Kabupaten Tulang Bawang Barat				**305.701.213.777**			**8583249629**			**7.830.259.836**			**1.571.293.201**												**20%**				**10.154.542.830**			**3%**	**Diskomimfo**		
	02:16	**Urusan Pemerintahan Bidang Komunikasi Dan Informatika**				**304.360.904.203**			**8.524.949.628**			**7.655.659.836**			**1.571.293.201**												21%				10.096.242.829			3%	**Diskomimfo**		
	02:16:01	**PROGRAM : Penunjang Urusan Pemerintah Daerah**				**6.423.904.203**			**523.031.723**			**2.919.299.535**			**505.451.301**												17%				1.028.483.024			16%	Diskomimfo		
	02.16.01.2.01	**Kegiatan Perencanaan, Penganggaran, Kinerja Perangkat Daerah**				**210.000.000**			**11.250.002**			**17.500.000**			**2.050.000**												12%				13.300.002			6%	Diskomimfo		
	02.16.01.2.01.0001	**Sub Kegiatan :** Penyusunann Dokumen Perencanaan Perangkat Daerah	Jumlah Dokumen Perencanaan Perangkat Daerah	18	Dokumen	30.000.000	6	Dokumen	3.250.000	3	Dokumen	2.500.000	1	Dokumen	700.000,00											33%	Dokumen	28%	7	Dokumen	3.950.000	100%	13%	Diskomimfo	Tidak ada Kendala	Tidak ada Kendala
	02.16.01.2.01.0002	**Sub Kegiatan :** Koordinasi dan Penyusunan Dokumen RKA- SKPD	Jumlah Dokumen RKA-SKPD Dan Laporan Hasil Penyusunan Dokumen RKA SKPD	12	Dokumen	30.000.000	2	Dokumen	1.500.001	2	Dokumen	2.500.000		Dokumen	0											0%	Dokumen	0%	2	Dokumen	1.500.001	100%	5%	Diskomimfo	Tidak ada Kendala	Tidak ada Kendala
	02.16.01.2.01.0003	**Sub Kegiatan :** Koordinasi dan Perubahan RKA-SKPD	Jumlah Dokumen RKA-SKPD Dan Laporan Hasil Koordinasi Penyusunan Dokumen RKA SKPD	12	Dokumen	30.000.000	4	Dokumen	3.500.001	2	Dokumen	2.500.000		Dokumen	0											0%	Dokumen	0%	4	Dokumen	3.500.001	100%	12%	Diskomimfo	Tidak ada Kendala	Tidak ada Kendala
	02.16.01.2.01.0004	**Sub Kegiatan :** Koordinasi dan Penyusunan DPA-SKPD	Jumlah Dokumen Koordinasi dan Penyusunan RKA SKPD	6	Dokumen	30.000.000	2	Dokumen	3.000.001	1	Dokumen	2.500.000		Dokumen	0											0%	Dokumen	0%	2	Dokumen	3.000.001	100%	10%	Diskomimfo	Tidak ada Kendala	Tidak ada Kendala
	02.16.01.2.01.0005	**Sub Kegiatan :** Koordinasi dan Penyusunan Perubahan DPA- SKPD	Jumlah Dokumen Koordinasi dan Penyusunan Perubahan DPA SKPD	6	Dokumen	30.000.000	2	Dokumen	0	1	Dokumen	2.500.000		Dokumen	0											0%	Dokumen	0%	2	Dokumen	0	0%	0%	Diskomimfo	Tidak ada Kendala	Tidak ada Kendala
	02.16.01.2.01.0006	**Sub Kegiatan :** Koordinasi dan Penyusunan Laporan Capaian Kinerja dan Ikhtisar Realisasi Kinerja SKPD	Jumlah Dokumen Koordinasi dan Penyusunan Laporan Capaian inerja dan Ikhtisar Realisasi Kinerja SKPD	6	Laporan	30.000.000	2	Laporan	0	1	Laporan	2.500.000	1	Laporan	700.000,00											100%	Laporan	28%	3	Laporan	700.000	0%	2%	Diskomimfo	Tidak ada Kendala	Tidak ada Kendala
	02.16.01.2.01.0007	**Sub Kegiatan :** Evaluasi Kinerja Perangkat Daerah	Jumlah Laporan Evaluasi Kinerja Perangkat Daerah	6	Laporan	30.000.000	0	Laporan	0	1	Laporan	2.500.000	1	Laporan	650.000,00											100%	Laporan	26%	1	Laporan	650.000	0%	2%	Diskomimfo	Tidak ada Kendala	Tidak ada Kendala
	02.16.01.2.02	**Kegiatan : Administrasi Keuangan Perangkat Daerah**				**30.000.000**			**1.816.979.995**			**2.056.732.435**			**417.346.941**												20%	0		2.234.326.936		7448%	Diskomimfo		
	02.16.01.2.02.0001	**Sub Kegiatan :** Penyediaan Gaji dan Tunjangan ASN	Jumlah Orang Yang Menerima Gaji dan Tunjangan	1872	Orang/Bulan	12.700.000.000	233	Orang/Bulan	1.718.459.994	312	Orang/Bulan	1.904.452.435	72	orang/4 Bulan	410.696.941											23%	orang/4 Bulan	22%	305	orang/4 Bulan	2.129.156.935	92%	17%	Diskomimfo	Tidak ada Kendala	Tidak ada Kendala
	02.16.01.2.02.0003	**Sub Kegiatan :** Pelaksanaan Penatausahaan dan Pengujian Verifikasi Keuangan SKPD	Jumlah DokumenPenata Usahaan dan Pengujian / Verikasi Keuangan	288	Dokumen	554.500.000	12	Dokumen	98.520.001	48	Dokumen	152.280.000	2	Dokumen	6.650.000											4%	Dokumen	4%	14	Dokumen	105.170.001	35%	19%	Diskomimfo	Tidak ada Kendala	Tidak ada Kendala
	02.16.01.2.03	**Kegiatan Administrasi Barang Milik Daerah pada Perangkat Daerah**				**108.000.000**						**10.800.000**			-												0%	0		0		0%			
	02.16.01.2.03.0006	Sub Kegiatan Penatausahaan Barang Milik Daerah pada SKPD	Jumlah Laporan Penatausahaan Barang Milik Daerah pada SKPD	144	Laporan	108.000.000	24	Laporan	0	24	Laporan	10.800.000		Laporan												0%	Laporan	0%	24	Laporan	0	100%	0%	Diskomimfo	Tidak ada Kendala	Tidak ada Kendala

	02.16.01.2.03	**Kegiatan Administrasi Barang Milik Daerah pada Perangkat Daerah**				**180.000.000**						**3.500.000**			-												0%	0		0		0%								
	02.16.01.2.03.0006	Sub Kegiatan Pengadaan Pakaian Dinas beserta Atribut Kelengkapannya	Jumlah Paket Pakaian Dinas Beserta Atribut	180	180 Paket	180.000.000	0	Paket	0	30	Paket	3.500.000		Paket													0%	Paket	0%	0	Paket	0	100%	0%	Diskominfo	Tidak ada Kendala	Tidak ada Kendala				
	02.16.01.2.06	**Kegiatan : Administrasi Umum Perangkat Daerah**				**1.245.004.203**	0	0	**216.209.182**			**94.567.100**			**44.646.100**													47%	0		260.855.282		21%	Diskominfo						
	02.16.01.2.06.0001	**Sub Kegiatan :** Penyediaan Komponen Instalasi Listrik/Penerangan Bangunan Kantor	Jumlah Paket omponen Instalasi Listrik/Penerangan Bangunan Kantor	6	Paket	100.000.000	2	Paket	9.932.001	1	Paket	6.250.000		Paket	1.500.000												0%	Paket	24%	2	Paket	11.432.001	100%	11%	Diskominfo	Tidak ada Kendala	Tidak ada Kendala				
	02.16.01.2.06.0002	**Sub Kegiatan :** Penyediaan Peralatan dan Perlengkapan Kantor	Jumlah Paket Penyediaan Peralatan dan Perlengkapan Kantor	6	Paket	211.400.000	4	Paket	14.933.501	2	Paket	8.000.000		Paket	-												0%	Paket	0%	4	Paket	14.933.501	100%	7%	Diskominfo	Tidak ada Kendala	Tidak ada Kendala				
	02.16.01.2.06.0003	**Sub Kegiatan :** Penyediaan Peralatan Rumah Tangga	Jumlah Paket Penyediaan Peralatan Rumah Tangga di Diskominfo	6	Paket	43.054.203	2	Paket	4.500.001	1	Paket	7.042.000		Paket	3.698.000												0%	Paket	53%	2	Paket	8.198.001	100%	19%	Diskominfo	Tidak ada Kendala	Tidak ada Kendala				
	02.16.01.2.06.0005	**Sub Kegiatan :** Penyediaan Barang Cetakan dan Penggandaan	Jumlah Paket Barang Cetak dan Penggadaan	18	Paket	513.050.000	12	Paket	136.881.201	3	Paket	37.025.100	2	Paket	36.796.100												67%	Paket	99%	14	Paket	173.677.301	100%	34%	Diskominfo	Tidak ada Kendala	Tidak ada Kendala				
	02.16.01.2.06.0009	**Sub Kegiatan :** Penyelenggaraan Rapat Koordinasi dan Konsultasi SKPD	Jumlah Laporan Penyelenggaraan Rapat Koordinasi dan Konsultasi SKPD	30	Laporan	377.500.000	6	Laporan	49.962.478	3	Laporan	36.250.000	1	Laporan	2.652.000												33%	Laporan	7%	7	Laporan	52.614.478	100%	14%	Diskominfo	Tidak ada Kendala	Tidak ada Kendala				
	02.16.01.2.07	**Kegiatan : Pengadaan Barang Milik Daerah Penunjang Urusan Pemerintah Daerah**				**603.000.000**	0	0	**1.536.380.893**			**120.500.000**			**-**													0%	0		1.536.380.893		255%	Diskominfo	Tidak ada Kendala	Tidak ada Kendala				
	02.16.01.2.07.0005	**Sub Kegiatan :** Pengadaan Mebel	Jumlah Paket Mebel yang disediakan	18	Unit	261.250.000	2	Unit	14.870.001	1	Unit	18.000.000		Unit	0												0%	Unit	0%	2	Unit	14.870.001	100%	6%	Diskominfo	Tidak ada Kendala	Tidak ada Kendala				
	02.16.01.2.07.0006	**Sub Kegiatan :** Pengadaan Peralatan dan Mesin Lainnya	Jumlah Unit Peralatan dan Mesin Lainnya yang disediakan	63	Unit	341.750.000	23	Unit	182.375.001	13	Unit	102.500.000		Unit	0												0%	Unit	0%	23	Unit	182.375.001	54%	53%	Diskominfo	Tidak ada Kendala	Tidak ada Kendala				
	02.16.01.2.08	**Kegiatan : Penyediaan Jasa Penunjang Urusan Pemerintah Daerah**				**3.401.900.000**	0	0	**840.813.864**			**515.700.000**			**39.908.260**													8%	0		880.722.124		26%	Diskominfo						
	02.16.01.2.08.0002	**Sub Kegiatan :** Penyediaan Jasa Komunikasi, Sumber Daya Air dan Listrik	Jumlah laporan penyediaan jasa komunikasi sumber daya air dan listrik	72	Laporan	599.400.000	51	Laporan	77.533.627	36	Laporan	108.000.000	3	Laporan	9.908.260												8%	Laporan	9%	54	Laporan	87.441.887	78%	15%	Diskominfo	Tidak ada Kendala	Tidak ada Kendala				
	02.16.01.2.08.0004	**Sub Kegiatan** : Penyediaan Jasa Pelayanan Umum Kantor	Jumlah Laporan Penyediaan Jasa Pelayanan Umum Kantor yang di sediakan	72	Laporan	2.802.500.000	105	Laporan	420.788.401	63	Laporan	407.700.000	3	Laporan	30.000.000												5%	Laporan	7%	108	Laporan	450.788.401	76%	16%	Diskominfo	Tidak ada Kendala	Tidak ada Kendala				
	02.16.01.2.09	**Kegiatan : Pemeliharaan Barang Milik Daerah Penunjang Urusan Pemerintah Daerah**				**826.000.000**			**171.245.918**			**100.000.000**			**1.500.000**													2%	0		172.745.918		21%	Diskominfo						
	02.16.01.2.09.0002	**Sub Kegiatan :** Penyediaan Jasa Pemeliharaan, Biaya Pemeliharaan, Pajak dan Perizinan Kendaraan Dinas Operasional atau Lapangan	Jumlah Unit Kendaraan Dinas Oprasional atau Lapangan yang Dipelihara dan dibayar Pajak dan Perijinan	18	Unit	481.000.000	6	Unit	66.524.671	34	Unit	42.350.000		Unit	0												0%	Unit	0%	6	Unit	66.524.671	82%	14%	Diskominfo	Tidak ada Kendala	Tidak ada Kendala				
	02.16.01.2.09.0006	**Sub Kegiatan :** Pemeliharaan Peralatan Mesin dan Lainnya	Jumlah Unit Peralatan dan Mesin Lainnya yang disediakan	90	Unit	143.000.000	13	Unit	6.527.000	3	Unit	27.650.000	1	Unit	1.500.000,00												33%	Unit	5%	14	Unit	8.027.000	67%	6%	Diskominfo	Tidak ada Kendala	Tidak ada Kendala				
	02.16.01.2.09.0009	**Sub Kegiatan :** Pemeliharaan /Rehabilitasi Gedung kantor dan Bangunan lainya	Jumlah Pemeliharaan/Rehabilitasi Gedung Kantor dan Bangunan Lainnya yang di Pelihara	6	Unit	202.000.000	5	Unit	98.194.247	5	Unit	30.000.000		Unit	0												0%	Unit	0%	5	Unit	98.194.247	100%	49%	Diskominfo	Belum Terealisasi	Tidak ada Kendala				
																												0		0										
2	02:16:02	**PROGRAM : Pengelolaan Informasi dan Komunikasi Publik**				**289.537.000.000**			**6.516.112.404**			**2.267.098.401**			**167.400.000**													7%	0		6.683.512.404		2%	Diskominfo						

	02.16.02.2.01	**Kegiatan : Pengelolaan Informasi dan Komunikasi Publik Pemerintah Daerah Kabupaten/Kota**				**289.537.000.000**			**6.516.112.404**			**2.267.098.401**			**167.400.000**											7%	0		6.683.512.404		2%	Diskomimfo		
	2.16.02.2.01.0023	**Sub Kegiatan :** Penyusunan Konten	Jumlah Konten Informasi Publik	4960	Konten	3.270.000.000	32	Konten	420.689.401	10	Konten	396.300.000		Konten	60.600.000,00									0%	Konten	15%	32	Konten	481.289.401	100%	15%	Diskomimfo	Tidak ada Kendala	Tidak ada Kendala
	2.16.02.2.01.0017	**Sub Kegiatan :** Pelayanan Informasi Publik	Jumlah Dokumen Hasil Pelayanan Informasi Publik	120	Permohonan	361.000.000	20	Permohonan	31.400.001	20	Permohonan	80.540.000	3	Permohonan	5.750.000									15%	Permohonan	7%	23	Permohonan	37.150.001	100%	10%	Diskomimfo	Tidak ada Kendala	Tidak ada Kendala
	2.16.02.2.01.0021	**Sub Kegiatan :** Pengelolaan Media Komunikasi Publik	Jumlah Konten Informasi Publik	2092	Media	30.700.000.000	4	Media	76.495.504	4	Media	1.785.258.401		Media	101.050.000,00									0%	Media	6%	4	Media	177.545.504	100%	1%	Diskomimfo	Tidak ada Kendala	Tidak ada Kendala
	2.16.02.2.01.0014	**Sub Kegiatan :** Relasi Media	Jumlah Layanan Hubungan Media	72	Laporan	255.000.000.000	12	Laporan	6.064.023.001	12	Laporan	-		Laporan	0									0%	Laporan	#DIV/0!	12	Laporan	6.064.023.001	100%	2%	Diskomimfo	Tidak ada Kendala	Tidak ada Kendala
	2.16.02.2.01.0019	**Sub Kegiatan :** Monitoring Informasi Kebijakan, Opini dan Aspirasi Publik	Jumlah rekomendasi komunikasi terhadap isu publik yang berkembang dan usulan agenda komunikasi prioritas Pemerintah Daerah	160	Rekomendasi	206.000.000	20	Rekomendasi	2.700.000	20	Rekomendasi	5.000.000		Rekomendasi										0%	Rekomendasi	0%	20	Rekomendasi	2.700.000	100%	1%	Diskomimfo	Tidak ada Kendala	Tidak ada Kendala
																											0		0						
3	02:16:02	**PROGRAM : Pengelolaan Aplikasi Informatika**				**8.400.000.000**			**1.485.805.501**			**2.469.261.900**			**898.441.900**											36%	0		2.384.247.401		28%	Diskomimfo		
	2.16.03.2.02	**Kegiatan : Pengelolaan E- Government Di Lingkup Pemerintah Daerah Kabupaten/ Kota**				**8.400.000.000**			**1.485.805.501**			**2.469.261.900**			**898.441.900**											36%	0		2.384.247.401		28%	Diskomimfo		
	2.16.03.2.02.0024	**Sub Kegiatan :** Koordinasi pemanfaatan Portal Pelayanan Pemerintah Daerah yang terintegrasi	Jumlah Layanan Pemda yang memanfaatkan Portal pelayanan Pemerintah Daerah terintegrasi, yaitu Portal Pelayanan	60	60 Layanan	1.500.000.000	0	Layanan	0	10	Layanan	126.500.000		Layanan	500.000									0%	Layanan	0%	0	Layanan	500.000		0%			
	2.16.03.2.02.0009	**Sub Kegiatan :** Penyelenggaraan Sistem Penghubung Layanan Pemerintah Daerah	Jumlah Aplikasi SPBE yang terhubung dengan Sistem Penghubung Layanan Pemerintah Daerah	35	35 Aplikasi	5.400.000.000	5	Aplikasi	459.123.001	5	Aplikasi	227.490.000		Aplikasi	26.400.000									0%	Aplikasi	12%	5	Aplikasi	485.523.001	100%	9%	Diskomimfo	Tidak ada kendala	Tidak ada Kendala
	2.16.03.2.02.0009	**Sub Kegiatan :** Pengembangan dan Pengelolaan Ekosistem Kabupaten/ Kota Cerdas dan Kota Cerdas	Jumlah Dokumen Program Inovasi yang Diimplementasikan Sesuai dengan Masterplan Smart Kabupaten Tubaba	6	6 Unit	3.000.000.000	8	Dokumen	1.026.682.500	0	Dokumen	245.900.000		Dokumen	0											Dokumen	0%	8	Dokumen	1.026.682.500	0%	34%	Diskomimfo	Tidak ada kendala	Tidak ada kendala
	2.16.03.2.02.0024	**Sub Kegiatan :** Penyelenggaraan Jaringan Intra Pemerintah Daerah Kab/Kota	Jumlah Layanan PenyelenggaraanJaringan Intra Pemerintah DaerahKab/Kota	300	Perangkat Daerah	1.200.000.000	50	Perangkat Daerah	621.146.623	50	Perangkat Daerah	-		Perangkat Daerah	0									0%	Perangkat Daerah	#DIV/0!	50	Perangkat Daerah	621.146.623	100%	52%	Diskomimfo	Tidak ada kendala	Tidak ada kendala
	2.16.03.2.02.0036	**Sub Kegiatan :** Penyediaan Akses Internet	Jumlah Dokumen Penyediaan Akses Internet untuk Perangkat Daerah dalam rangka penyelenggaraan	174	Perangkat Daerah	7.220.000.000	50	Perangkat Daerah	621.146.623	50	Perangkat Daerah	1.869.371.900		Perangkat Daerah	871.541.900									0%	Perangkat Daerah	47%	50	Perangkat Daerah	1.492.688.523	100%	21%	Diskomimfo	Tidak ada kendala	Tidak ada kendala
																											0		0						
	02:20	**Urusan Pemerintahan Bidang Statistik**				**930.000.000**			**57.850.000**			**109.100.000**			**0**											0%	0		57.850.000		6%	**Diskomimfo**		
4	02:20:02	**Program : Penyelenggaraan Statistik Sektoral**				**930.000.000**			**57.850.000**			**109.100.000**			**0**											0%	0		57.850.000		6%	Diskomimfo		
	2.20.02.2.01	**Kegiatan : Penyelenggaraan Statistik Sektoral di Lingkup Daerah Kabupaten/Kota**				**930.000.000**			**57.850.000**			**109.100.000**			**0**											0%	0		57.850.000		6%	Diskomimfo		

	2.20.02.2.01.0018	**Sub Kegiatan :** Pemenuhan Prinsip Satu Data Indonesia	Jumlah Dokumen Koordinasi dan Sinkronisasi Pengumpulan, Pengolahan, Analisis dan Diseminasi Data Statistik Sektoral	300	%	150.000.000	2	Dokumen	46.200.000	10	%	20.200.000		%	0										0%	%	0%	2	%	46.200.000	0%	31%	Diskomimfo	Tidak ada Kendala	Tidak ada Kendala
	2.20.02.2.01.0019	**Sub Kegiatan :** Peningkatan Kualitas Statistik Sektoral	Jumlah Infrastruktur Statistik	300	%	780.000.000	0	%	0	15	%	88.900.000		%	0										0%	%	0%	0	%	0	0%	0%	Diskomimfo	Tidak ada Kendala	Tidak ada Kendala
	2.20.02.2.01.0022	**Sub Kegiatan :** Koordinasi dan Kolaborasi Dalam Penyelenggaraan Statistik Sektoral	Jumlah Dokumen Koordinasi dan Sinkronisasi Pengumpulan, Pengolahan, Analisis dan Diseminasi Data Statistik Sektoral	72	72 Laporan	55.000.000	2	Dokumen	1	20	Dokumen	-		Dokumen	0										0%	Dokumen	#DIV/0!	2	Dokumen	1	1%	0%		Tidak ada Kendala	Tidak ada Kendala
																											0		0							
	02:21:00	**Urusan Pemerintahan Bidang Persandian**				**410.309.574**	**0**	**0**	**450.000**			**65.500.000**			**0**												0%	0		450.000		0%	Diskomimfo		
5	02:21:02	**Progam : Penyelenggaraan Persandian Untuk Pengamanan Informasi**				**410.309.574**	0	0	**450.000**			**65.500.000**			**0**												0%	0		450.000		0%	Diskomimfo		
	2.21.02.2.01	**Kegiatan : Penyelenggaraan Persandian Untuk Pengamanan Informasi Pemerintah Daerah Kabupaten/ Kota**				**410.309.574**	0	0	**450.000**			**65.500.000**			**0**												0%	0		450.000		0%	Diskomimfo		
	2.21.02.2.01.0005	**Sub Kegiatan** : Pelaksanaan Keamanan Informasi Pemerintahan Daerah Berbasis Elektronik dan Non Elektronik	Jumlah Laporan Pelaksanaan Keamanan Informasi Pemerintahan Daerah Kabupaten/Kota Berbasis Elektronik dan Non Elektronik	70	70 Laporan	230.000.000	2	Laporan	450.000	10	Laporan	55.500.000		Laporan	0										0%	Laporan	2 Laporan	2	Laporan	450.000	1%	0%	Diskomimfo	Tidak ada Kendala	Tidak ada Kendala
	2.21.02.2.01.0007	**Sub Kegiatan :** Penyediaan Layanan Keamanan Informasi Pemerintah Kabupaten/Kota	Jumlah Perangkat Daerah yang Telah Menggunakan Layanan Keamanan Informasi	130	Perangkat Daerah	125.309.574	0	Perangkat Daerah	0	10	Perangkat Daerah	5.000.000		Perangkat Daerah	0										0%	Perangkat Daerah	0%	0	Perangkat Daerah	0	0%	0%	Diskomimfo	Tidak ada Kendala	Tidak ada Kendala
	2.21.02.2.01.0008	**Sub Kegiatan :** Penetapan Kebijakan Tata Kelola Keamanan Informasi dan Persandian Pemerintah Daerah	Jumlah Perangkat Daerah yang Telah Menggunakan Layanan Keamanan Informasi	6	Perangkat Daerah	55.000.000	0	Perangkat Daerah	0	10	Perangkat Daerah	5.000.000		Perangkat Daerah	0										0%	Perangkat Daerah	0%	0	Perangkat Daerah	0	0%	0%	Diskomimfo	Tidak ada Kendala	Tidak ada Kendala
																								RATA-RATA CAPAIAN KINERJA (%)			**0,00**							
																								PREDIKAT KINERJA			**Sedang**							
JUMLAH ANGGARAN DAN REALISASI DARI SELURUH PROGRAM						**305.701.213.777**						**7.830.259.836**			**1.571.293.201**			**0**			**0**			**0**			**1**			**10.154.542.830**		3%			

SKPD : Dinas Koperasi, UMKM Perindustrian dan Perdagangan

NO	Kode	PROGRAM / KEGIATAN	INDIKATOR KINERJA PROGRAM (OUTCOME) / KEGIATAN (OUTPUT)	TARGET RPD 2030 PD		REALISASI CAPAIAN KINERJA RENSTRA PERANGKAT DAERAH S/D RENJA PD TAHUN LALU		TARGET KINERJA DAN ANGGARAN RENJA TAHUN BERJALAN YANG DI EVALUASI (2026)		REALISASI KINERJA PADA TRIWULAN								REALISASI CAPAIAN KINERJA DAN ANGGARAN RKPD PD YANG DI EVALUASI		REALISASI KINERJA DAN ANGGARAN RKPD PD S/D TAHUN 2026		Tingkat Capaian Kinerja dan Realisasi Anggaran RKPD Perangkat Daerah s.d. Tahun 2026		PERANGKAT DAERAH PENANGGUNG JAWAB
										I		II		III		IV								
1	2	3	4	5		6		7		8		9		10		11		(12)=8+9+10+11		13 = 6+12		14 =13/5X100%		15
				K	RP	K	RP	K	RP	K	RP	K	RP	K	RP	K	RP	K	RP	K	RP	K	RP	
	2	URUSAN PEMERINTAHAN WAJIB YANG TIDAK BERKAITAN DENGAN PELAYANAN DASAR		60	18.389.418.092	12	3.644.991.216	12	5.204.695.565	3	1.056.663.353							3	1.056.663.353	15	4.701.654.569	25%	26%	
17.	2-17	KOPERASI, USAHA KECIL, DAN MENENGAH		100	18.389.418.092	100	3.644.991.216,00	100	3.893.688.765	20%	769.467.553							0	769.467.553	100	4.414.458.769	100%	24%	
1	2-17.01	PROGRAM PENUNJANG URUSAN PEMERINTAHAN DAERAH KABUPATEN/KOTA	Persentase Penunjang Urusan Pemerintah Daerah Yang dilaksanakan (%)	100	11.248.848.092	100	3.079.579.597,00	100	3.747.438.765	21%	769.467.553							0	769.467.553	100	3.849.047.150	100%	34%	DINAS KOPERINDAG
	2-17.01.2.01	Perencanaan, Penganggaran, dan Evaluasi Kinerja Perangkat Daerah	Terlaksananya Kegiatan Perencanaan, Penganggaran, dan Evaluasi Kinerja Perangkat Daerah	100	120.000.000	100	13.630.000	100	10.825.000		-							0	0	100	13.630.000	100%	11%	
	2.17.01.2.01.0001	Penyusunan Dokumen Perencanaan Perangkat Daerah	Jumlah Dokumen Perencanaan Perangkat Daerah yang tersusun	5	15.000.000	1	2.600.000,00	1	2.500.000									0	0	1	2.600.000	20%	17%	
	2.17.01.2.01.0002	Koordinasi dan Penyusunan Dokumen RKA-SKPD	Jumlah Dokumen RKA-SKPD dan Laporan Hasil Koordinasi Penyusunan Dokumen RKA-SKPD yang tersusun	5	15.000.000	1	2.578.000,00	1	1.300.000									0	0	1	2.578.000	20%	17%	
	2.17.01.2.01.0003	Koordinasi dan Penyusunan Dokumen Perubahan RKA-SKPD	Jumlah Dokumen Perubahan RKA-SKPD dan Laporan Hasil Koordinasi Penyusunan Dokumen Perubahan RKA-SKPD	5	15.000.000	1	1.050.000,00	1	1.300.000									0	0	1	1.050.000	20%	7%	
	2.17.01.2.01.0004	Koordinasi dan Penyusunan DPA-SKPD	Jumlah Dokumen DPA-SKPD dan Laporan Hasil Koordinasi Penyusunan Dokumen DPA-SKPD	5	15.000.000	1	3.202.000,00	1	1.300.000									0	0	1	3.202.000	20%	21%	
	2.17.01.2.01.0005	Koordinasi dan Penyusunan Perubahan DPA-SKPD	Jumlah Dokumen Perubahan DPA-SKPD dan Laporan Hasil Koordinasi Penyusunan Dokumen Perubahan DPA-SKPD	5	15.000.000	1	1.050.000,00	1	1.300.000									0	0	1	1.050.000	20%	7%	
	2.17.01.2.01.0006	Koordinasi dan Penyusunan Laporan Capaian Kinerja dan Ikhtisar Realisasi Kinerja SKPD	Jumlah Laporan Capaian Kinerja dan Ikhtisar Realisasi Kinerja SKPD dan Laporan Hasil Koordinasi Penyusunan Laporan Capaian Kinerja dan Ikhtisar Realisasi Kinerja SKPD	35	15.000.000	7	1.050.000,00	7	1.300.000									0	0	7	1.050.000	20%	7%	
	2.17.01.2.01.0007	Evaluasi Kinerja Perangkat Daerah	Jumlah Laporan Evaluasi Kinerja Perangkat Daerah yang tersusun	5	15.000.000	1	2.100.000,00	1	1.825.000									0	0	1	2.100.000	20%	14%	
	2.17.01.2.01.0009	Pelaksanaan Pengumpulan Data Stastistik Sektoral Daerah	Jumlah Laporan Pelaksanaan Pengumpulan Data Stastistik Sektoral Daerah	5	15.000.000	0		0	1.500.000									0	0	0	-	0%	0%	
	2-17.01.2.02	Administrasi Keuangan Perangkat Daerah	Terlaksananya Kegiatan Administrasi Keuangan Perangkat Daerah	100	9.497.477.092	100	2.642.866.058,00	100	2.995.205.205	23%	696.171.715							23	696.171.715	123	3.339.037.773	123%	35%	
	2-17.01.2.02.001	Penyediaan Gaji dan Tunjangan ASN	Jumlah Orang yang Menerima Gaji dan Tunjangan ASN	1470	9.166.077.092	294	2.571.306.058,00	294	2.916.625.205	84	696.171.715							84	696.171.715	378	3.267.477.773	26%	36%	
	2-17.01.2.02.003	Pelaksanaan Penatausahaan dan Penguiian/Verifikasi Keuangan SKPD	Jumlah Dokumen Penatausahaan dan Penguiian/Verifikasi Keuangan SKPD	12	326.400.000	12	70.510.000,00	12	76.080.000									0	0	12	70.510.000	100%	22%	
		Koordinasi dan Penyusunan Laporan Keuangan Akhir Tahun SKPD	Jumlah Dokumen Penyusunan Laporan Keuangan Akhir Tahun SKPD	12	5.000.000	12	1.050.000,00	12	2.500.000									0	0	12	1.050.000	100%	21%	
	2.17.01.2.03	Administrasi Barang Milik Daerah Pada Perangkat Daerah	Administrasi Barang Milik Daerah Pada Perangkat Daerah	100	30.000.000	100	6.050.000,00	100	6.000.000		-							0	0	100	6.050.000	100%	20%	
	2.17.01.2.03.0006	Jumlah Penarausahaan Barang Milik Daerah pada SKPD	Jumlah Penarausahaan Barang Milik Daerah pada SKPD	12	30.000.000	12	6.050.000,00	12	6.000.000									0	0	12	6.050.000	100%	20%	
	2.17.01.2.04	Kegiatan Administrasi Pendapatan Daerah Kewenangan Perangkat Daerah		100	1.500.000.000	100		100	289.684.780	21%	60.000.000							0	60.000.000	100	60.000.000	100%	4%	
	2.17.01.2.04.002	Retribusi Daerah, serta Penyusunan Kebijakan Retribusi Daerah		12	1.500.000.000	12		12	289.684.780	12	60.000.000							12	60.000.000	24	60.000.000	200%	4%	
	5.1.02.03.003	Kegiatan Pemeliharaan Gedung dan Bangunan		100	25.000.000	100		100	3.236.780		-							0	0	100	-	100%	0%	
	5.1.02.03.003.00012	Belanja Pemeliharaan Bangunan Gedung tempat kerja Bangunan Gedung Pertokoan / Koperasi Pasar		100	25.000.000	100		100	3.236.780									0	0	100	-	100%	0%	
	2.17.01.2.06	Administrasi Kepegawaian Perangkat Daerah	Kepatuhan terhadap Regulasi	100	250.000.000	100		100	3.500.000		-							0	0	100	-	100%	0%	
	2.17.01.2.05.0002	Pengadaan Pakaian Dinas beserta Atribut Kelengkapannya	Jumlah Paket Pakaian Dinas beserta Atribut Kelengkapan	21	250.000.000	21		21	3.500.000									0	0	21	-	100%	0%	
	2-17.01.2.06	Administrasi Umum Perangkat Daerah	Administrasi Umum Perangkat Daerah	100	104.027.000	100	6.367.000	100	34.012.000		-							0	0	100	6.367.000	100%	6%	
	2-17.01.2.06.002	Penyediaan Peralatan dan Perlengkapan Kantor	Jumlah Paket Peralatan dan Perlengkapan Kantor yang Disediakan	12	49.027.000	12	3.210.000,00	12	9.012.000									0	0	12	3.210.000	100%	7%	
	2-17.01.2.06.009	Penyelenggaraan Rapat Koordinasi dan Konsultasi SKPD	Jumlah Laporan Penyelenggaraan Rapat Koordinasi dan Konsultasi SKPD	12	55.000.000	12	3.157.000,00	12	25.000.000									0	0	12	3.157.000	100%	6%	
	2-17.01.2.07	Pengadaan Barang Milik Daerah Penunjang Urusan Pemerintah Daerah	Terlaksananya Kegiatan Pengadaan Barang Milik Daerah Penunjang Urusan Pemerintah Daerah	4	110.000.000	4	69.375.000	4	11.875.000		-							0	0	4	69.375.000	100%	63%	
	2-17.01.2.07.006	Pengadaan Peralatan dan Mesin Lainnya	Jumlah Unit Peralatan dan Mesin Lainnya yang Disediakan	4	110.000.000	4	69.375.000,00	4	11.875.000									0	0	4	69.375.000	100%	63%	
	2-17.01.2.08	Penyediaan Jasa Penunjang Urusan Pemerintahan Daerah	Terlaksananya Kegiatan Penyediaan Jasa Penunjang Urusan Pemerintahan Daerah	100	1.282.944.000	100	302.891.543	100	292.350.000	5%	13.295.838							0	13.295.838	100	316.187.381	100%	25%	

	2-17.01.2.08.002	Penyediaan Jasa Komunikasi, Sumber Daya Air dan Listrik	Jumlah Laporan Penyediaan Jasa Komunikasi, Sumber Daya Air dan Listrik yang Disediakan	12	141.200.000	12	28.085.543,00	12	36.000.000	3	5.645.838							3	5.645.838	15	33.731.381	125%	24%	
	2-17.01.2.08.004	Penyediaan Jasa Pelayanan Umum Kantor	Jumlah Laporan Penyediaan Jasa Pelayanan Umum Kantor yang Disediakan	12	1.141.744.000	12	274.806.000,00	12	256.350.000	3	7.650.000							3	7.650.000	15	282.456.000	125%	25%	
	2-17.01.2.09	**Pemeliharaan Barang Milik Daerah Penunjang Urusan Pemerintahan Daerah**	**Terlaksananya Kegiatan Pemeliharaan Barang Milik Daerah Penunjang Urusan Pemerintahan Daerah**	**100**	**134.400.000**	**100**	**44.449.996**	**100**	**104.250.000**									**0**	**0**	**100**	**44.449.996**	**100%**	**33%**	
	2-17.01.2.09.002	Penyediaan Jasa Pemeliharaan, Biaya Pemeliharaan, Pajak dan Perizinan Kendaraan Dinas Operasional atau Lapangan	Jumlah Kendaraan Dinas Operasional atau Lapangan yang Dipelihara dan dibayarkan Pajak dan Perizinannya	12	134.400.000	12	42.619.996,00	12	101.500.000									**0**	**0**	**12**	**42.619.996**	**100%**	**32%**	
		Pemeliharaan Peralatan dan Mesin Lainnya	Jumlah Pemeliharaan dan Mesin Lainya	12		12	1.830.000,00	12	2.750.000									**0**	**0**	**12**	**1.830.000**	**100%**		
2	**2-17.04**	**PROGRAM PENGAWASAN DAN PEMERIKSAAN KOPERASI**	**Jumlah koperasi yang dilakukan Pengawasan dan Pemeriksaan**	32	**Rp 95.000.000,00**	32	**Rp 49.111.000,00**	32	**17.500.000**									**0**	**0**	**32**	**49.111.000**	**100%**	**52%**	**DINAS KOPERINDAG**
	2-17.04.2.01	**Kegiatan Pemeriksaan dan Pengawasan Koperasi, Koperasi Simpan Pinjam/Unit Simpan Pinjam Koperasi yang Wilayah Keanggotaannya dalam Daerah Kabupaten/ Kota**	**Jumlah Koperasi yang Telah Dilakukan Pengawasan Kekuatan, Kesehatan, Kemandirian, Ketangguhan, serta Akuntabilitas Koperasi Kewenangan Kabupaten/Kota**	**32**	**95.000.000**	**32**	**49.111.000,00**	**32**	**17.500.000**									**0**	**0**	**32**	**49.111.000**	**100%**	**52%**	
	2-17.04.2.01.001	Sub Kegiatan Penguatan Tata Kelola Kelembagaan Koperasi	Jumlah Koperasi yang Memenuhi Peraturan Perundang-Undangan	32	95.000.000	32	49.111.000,00	32	17.500.000									**0**	**0**	**32**	**49.111.000**	**100%**	**52%**	
3	**2.17.05**	**PROGRAM PENDIDIKAN DAN PELATIHAN KOPERASI**		**20**	**95.000.000**	**20**		**20**	**50.000.000**									**0**	**0**	**20**	**-**	**100%**	**0%**	
	2.17.05.2.01	Pendidikan dan Latihan Perkoperasian Bagi Kioperasi yang Wilayah Keanggotanya Dalam Daerah Kabupaten/Kota		20	95.000.000	20		20	50.000.000									**0**	**0**	**20**	**-**	**100%**	**0%**	
	2.17.05.2.01.0001	Peningkatan Pemahaman dan Pengatahuan Perkoperasian serta Kapasitas dan Koperasi SDM		20	95.000.000	20		20	50.000.000									**0**	**0**	**20**	**-**	**100%**	**0%**	
4	**2.17.07**	**PROGRAM PEMBERDAYAAN USAHA MENENGAH, USAHA KECIL, DAN USAHA MIKRO (UMKM)**		**20**	**95.000.000**	**20**		**20**	**48.750.000**									**0**	**0**	**20**	**-**	**100%**	**0%**	
	2.17.07.2.01	Pemberdayaan Usaha Miikro yang Dilakukan Melalui Pendataan, Kemitraan, Kemudahan Perizinan, Penguatan, Kelembagaan dan Koordinasi dengan Pemangku		20	95.000.000	20		20	48.750.000									**0**	**0**	**20**	**-**	**100%**	**0%**	
	2.17.07.2.01.0003	Fasilitas Kemnudahan Perizinan Usaha Mikro		20	95.000.000	20		20	48.750.000									**0**	**0**	**20**	**-**	**100%**	**0%**	
5	**2-17.08**	**PROGRAM PENGEMBANGAN UMKM**	**Pertumbuhan Jumlah UMKM (%)**	**20**	**120.000.000**	**20**	**34.111.000**	**20**	**30.000.000**		**-**							**0**	**0**	**20**	**34.111.000**	**100%**	**28%**	**DINAS KOPERINDAG**
	2-17.08.2.01	**Pengembangan Usaha Mikro dengan Orientasi Peningkatan Skala Usaha Menjadi Usaha Kecil**	**Terlaksananya Kegiatan Pengembangan Usaha Mikro dengan Orientasi Peningkatan Skala Usaha Menjadi Usaha Kecil**	**20**	**120.000.000**	**20**	**34.111.000,00**	**20**	**30.000.000**		**-**							**0**	**0**	**20**	**34.111.000**	**100%**	**28%**	
	2-17.08.2.01.001	Produksi dan Pengolahan, Pemasaran, SDM, serta Desain dan Teknologi	Jumlah Unit Usaha Mikro yang Terfasiilitasi dalam Pengembangan Produksi dan Pengolahan, Pemasaran, SDM, serta Desain dan Teknologi	20	120.000.000	20	34.111.000,00	20	30.000.000									0	0	20	34.111.000	100%	28%	
2	**3**	**URUSAN PEMERINTAHAN PILIHAN**		**100**	**7.020.570.000**	**100**	**531.300.619**	**100**	**1.311.006.800**	**22%**	**287.195.800**							**22**	**287.195.800**	**122**	**818.496.419**	**122%**	**12%**	
1	**3-30**	**PERDAGANGAN**		**100**	**5.900.570.000**	**100**	**189.096.000**	**100**	**913.811.000**		**-**							**0**	**0**	**100**	**189.096.000**	**100%**	**3%**	
		PROGRAM PENUNJANG URUSAN PEMERINTAHAN DAERAH KABUPATEN/KOTA	**Jumlah Laporan pelayanan BLUD**	**100**	**5.400.000.000**	**100**	**-**	**100**	**840.000.000**		**-**							**0**	**0**	**100**	**-**	**100%**	**0%**	
		Kegiatan Peningkatan Pelayanan BLUD	**Jumlah Laporan pelayanan BLUD**	**100**	**5.400.000.000**	**100**	**-**	**100**	**840.000.000**		**-**							**0**	**0**	**100**	**-**	**100%**	**0%**	
		Sub Kegiatan Pelayanan dan Penunjang Pelayanan BLUD	Jumlah BLUD yang Menyediakan Pelayanan dan Penunjang Pelayanan	**12**	**5.400.000.000**	**12**	**-**	**12**	840.000.000									**0**	**0**	**12**	**-**	**100%**	**0%**	
1	**3-30.03**	**PROGRAM PENINGKATAN SARANA DISTRIBUSI PERDAGANGAN**	**Jumlah Pasar dengan kondisi baik**	**100**	**85.000.000**	**100**	**183.886.000,00**	**100**	**20.500.000**		**-**							**0**	**0**	**100**	**183.886.000**	**100%**	**216%**	**DINAS KOPERINDAG**
	3-30.03.2.02	**Pembinaan Terhadap Pengelola Sarana Distribusi Perdagangan Masyarakat di Wilayah Kerjanya**	**Terlaksananya Kegiatan Pembinaan Terhadap Pengelola Sarana Distribusi Perdagangan Masyarakat di Wilayah Kerjanya**	**4**	**85.000.000**	**4**	**183.886.000,00**	**4**	**20.500.000**		**-**							**0**	**0**	**4**	**183.886.000**	**100%**	**216%**	
	3-30.03.2.02.001	Pembinaan dan Pengendalian Pengelola Sarana Distribusi Perdagangan	Jumlah Dokumen Hasil Pembinaan dan Pengendalian kepada Pengelola Sarana Distribusi Perdagangan	4	85.000.000	4	183.886.000,00	4	20.500.000									**0**	**0**	**4**	**183.886.000**	**100%**	**216%**	
2	**3-30.04**	**PROGRAM STABILISASI HARGA BARANG KEBUTUHAN POKOK DAN BARANG PENTING**	**Jumlah jenis Pengawasan barang berdar (jenis Komoditas)**	**100**	**205.000.000**	**100**	**5.210.000,00**	**100**	**30.000.000**		**-**							**0**	**0**	**100**	**5.210.000**	**100%**	**3%**	**DINAS KOPERINDAG**
	3-30.04.2.02	**Pengendalian Harga, dan Stok Barang Kebutuhan Pokok dan Barang Penting di Tingkat Pasar Kabupaten/Kota**	**Terlaksananya Kegiatan Pengendalian Harga, dan Stok Barang Kebutuhan Pokok dan Barang Penting di Tingkat Pasar Kabupaten/Kota**	**60**	**120.000.000**	**60**	**5.210.000,00**	**60**	**17.226.000**		**-**							**0**	**0**	**60**	**5.210.000**	**100%**	**4%**	

	3-30.04.2.02.001	Pemantauan Harga dan Stok Barang Kebutuhan Pokok dan Barang Penting pada Pelaku Usaha Distribusi Barang dalam 1 (Satu) Kabupaten/Kota	Jumlah Laporan Pemantauan Harga dan Stok Barang Kebutuhan Pokok dan Barang Penting pada Pelaku Usaha Distribusi Barang dalam 1 (Satu) Kabupaten/Kota	60	120.000.000	60	5.210.000,00	60	17.226.000									0	0	60	5.210.000	100%	4%	
	3-30.04.2.03	**Pengawasan Pupuk dan Pestisida Bersubsidi di Tingkat Daerah Kabupaten/Kota**	**Terlaksananya Kegiatan Pengawasan Pupuk dan Pestisida Bersubsidi di Tingkat Daerah Kabupaten/Kota**	**16**	**85.000.000**	**16**	**-**	**16**	**12.774.000**		**-**							**0**	**0**	**16**	**-**	**100%**	**0%**	
	3-30.04.2.03.003	Pengawasan Penyaluran dan Penggunaan Pupuk dan Pestisida Bersubsidi	Jumlah Laporan Pengawasan Penyaluran dan Penggunaan Pupuk dan Pestisida Bersubsidi dengan Realisasi Minimal 90%	16	85.000.000	16	-	16	12.774.000									**0**	**0**	**16**	**-**	**100%**	**0%**	
3	**3-30.06**	**PROGRAM STANDARDISASI DAN PERLINDUNGAN KONSUMEN**	**Jumlah pelaksanaan Standarisasi dan perlindungan konsumen**	**4**	**125.570.000**	**4**	**-**	**4**	**23.311.000**		**-**							**0**	**0**	**4**	**-**	**100%**	**0%**	**DINAS KOPERINDAG**
	3-30.06.2.01	**Pelaksanaan Metrologi Legal, Berupa Tera, Tera Ulang, dan Pengawasan**	**Terlaksananya Kegiatan Pelaksanaan Metrologi Legal, Berupa Tera, Tera Ulang, dan Pengawasan**	**4**	**125.570.000**	**4**	**-**	**4**	**23.311.000**		**-**							**0**	**0**	**4**	**-**	**100%**	**0%**	
	3-30.06.2.01.001	Pelaksanaan Metrologi Legal, Berupa Tera, Tera Ulang	Jumlah Alat Ukur, Alat Takar, Alat Timbang, dan Alat Perlengkapan Ditera Ulang	4	125.570.000	4	-	4	23.311.000									**0**	**0**	**4**	**-**	**100%**	**0%**	
2	**3-31**	**PERINDUSTRIAN**		**14**	**1.120.000.000**	**14**	**342.204.619,00**	**14**	**397.195.800**	**10**	**287.195.800**							**10**	**287.195.800**	**24**	**629.400.419**	**172%**	**56%**	
1	**3-31.02**	**PROGRAM PERENCANAAN DAN PEMBANGUNAN INDUSTRI**	**Jumlah IKM yang difasilitasi**	**14**	**1.120.000.000**	**14**	**342.204.619,00**	**14**	**397.195.800**	**10**	**287.195.800**							**10**	**287.195.800**	**24**	**629.400.419**	**172%**	**56%**	**DINAS KOPERINDAG**
	3-31.02.2.01	**Penyusunan dan Evaluasi Rencana Pembangunan Industri Kabupaten/Kota**	**Terlaksananya Kegiatan Penyusunan dan Evaluasi Rencana Pembangunan Industri Kabupaten/Kota**	**14**	**1.020.000.000**	**14**	**342.204.619**	**14**	**397.195.800**	**10**	**287.195.800**							**10**	**287.195.800**	**24**	**629.400.419**	**172%**		
	3-31.02.2.01.003	Koordinasi, Sinkronisasi, dan Pelaksanaan pembangunan sumber daya industri	Jumlah Dokumen Hasil Koordinasi, Sinkronisasi, dan pelaksanaan Pembangunan Sumber Daya Industri	3	100.000.000	3	-	3	94.695.800	2	59.695.800							**2**	**59.695.800**	**5**	**59.695.800**	**167%**	**60%**	
	3-31.02.2.01.005	Koordinasi, Sinkronisasi, dan Pelaksanaan Pemberdayaan Industri dan Peran Serta Masyarakat	Jumlah Dokumen Hasil Koordinasi, Sinkronisasi, dan Pelaksanaan Pemberdayaan Industri dan Peran Serta Masyarakat	11	920.000.000	11	342.204.619,00	11	302.500.000	8	227.500.000							**8**	**227.500.000**	**19**	**569.704.619**	**173%**	**62%**	
																	Rata -Rata Capaian Kinerja (%)	2,8	20,30%					
																	Predikat Kinerja							
JUMLAH ANGGARAN DAN REALISASI DARI SELURUH PROGRAM									**5.204.695.565**		**1.056.663.353**		**-**		**-**		**-**		**1.056.663.353**					

OPD :	DPMPTSP																								
Kode Rekening	Program/Kegiatan/ Subkegiatan	Indikator Kinerja Program (Outcome)/ Kegiatan (Output)/ Sub Kegiatan (Output)	Target RENSTRA Pada Akhir Periode 2030			Realisasi Capaian Kinerja RENSTRA s/d Tahun 2025		Target Kinerja Dari Anggaran RENJA Tahun 2026		Realisasi Kinerja Dari Anggaran RENJA Tahun 2026									Tingkat Capaian dan Realisasi Anggaran Renja 2026 (%)		Realisasi Kinerja s/d Tahun 2025		Tingkat Capaian RENSTRA s/d Tahun 2026 (%)		Perangkat Daerah Penanggung Jawab	Masalah	Tindak Lanjut
			4			5=n-1		6		7									8=7/6*100		9=5+7		10=9/4*100				
										TW 1		TW2		TW 3		TW 4										
1	2	3	K	Satuan	Rp	K	Rp	K	Rp	K	RP	K	RP	K	Rp	K	RP		K	Rp	K	Rp	K	Rp	11	12	13
2.18	URUSAN PEMERINTAHAN BIDANG PENANAMAN MODAL	Terlaksanaynya Program urusan Bidang Penanaman Modal	100	%	19796834265	100	5087160271	100	5269747444	100	1198697709								100	23	200	6285857980	50	157146449500	DPMPTSP		
2.18.01	PROGRAM PENUNJANG URUSAN PEMERINTAHAN DAERAH	Terlaksanaynya Program urusan Pemerintah Daerah	100	%	11973114850	100	5087160271	100	4401647444	100	1137680939								100	26	200	6224841210	50	155621030250	DPMPTSP		
2.18.01.2.01	Kegiatan Perencanaan, Penganggaran, dan Evaluasi Kinerja Perangkat Daerah	Terlaksananya Kegiatan Perencanan, Penganggaran, dan Evaluasi kinerja Perangkat daerah	1	Dok	45000000	1	34000000	100	17500000	100	17500000								100	100	101	51500000	25,25	1287500000	DPMPTSP		
2.18.01.2.01.0001	Sub Kegiatan Penyusunan Dokumen Perencanaan Perangkat Daerah	Terlaksananya Kegiatan Penyusunan Dokumen Perencanaan Daerah	30	Dok	25000000	1	5000000		3500000	1	3500000								100	100	2	8500000	0,5	212500000	DPMPTSP		
2.18.01.2.01.0002	Koordinasi dan Penyusunan Dokumen RKA-SKPD	Terlaksananya Koordinasi dan penyusunan Dokumen Rka-SKPD	6	Dok	25000000	1	5000000		2500000	1	2500000								100	100	2	7500000	0,5	187500000	DPMPTSP		
2.18.01.2.01.0003	Koordinasi dan Penyusunan Dokumen Perubahan RKA-SKPD	Terlaksananya Koordinasi dan penyusunan Dokumen Rka-SKPD	6	Dok	25000000	1	5000000		2500000		0								0	0	1	5000000	0,25	125000000	DPMPTSP		
2.18.01.2.01.0004	Koordinasi dan Penyusunan DPA-SKPD	Terlaksananya Koordinasi dan Penyusunan DPA-SKPD	5	Dok	20000000	1	4000000		1500000		0								1	0	1	4000000	0,25	100000000	DPMPTSP		
2.18.01.2.01.0005	Koordinasi dan Penyusunan Perubahan DPA SKPD	Terlaksanaya Koordinasi dan Penyusunan Perubahan DPA SKPD	5	Dok	25000000	1	5000000		1500000		0								1	0	1	5000000	0,25	125000000	DPMPTSP		
2.18.01.2.01.0006	Koordinasi dan Penyusunan Laporan Capaian Kinerja dan Ikhtisar Realisasi Kinerja SKPD	Terlaksanaya Koordiasi dan penysunanan dan Ihtiar realisasi kinerja SKPD	30	Lap	25000000	1	5000000		2500000		0								1	0	1	5000000	0,25	125000000	DPMPTSP		
2.18.01.2.01.0007	Evaluasi Kinerja Perangkat Daerah	Terlaksanaya Evaluasi Kinerja Perangkat Daerah	5	Lap	25000000	1	5000000		1500000		0									0	1	5000000	0,25	125000000	DPMPTSP		
2.18 01 2.01 0008	Pelaksanaan Pengumpulan Data Statistik Sektoral Daerah	Terlaksanaya pengumpulan Data Statistik Sektoral	5	Lap	18.000.000				2000000											0	0	0	0	0			
																					0	0	0	0			
2.18.01.2.02	Kegiatan Administrasi Keuangan Perangkat Daerah	Terlaksanaya Administr	1		130427675	100	3483131521		3863095444	20	109921790								0	3	120	3593053311	30	89826332775	DPMPTSP		
2.18.01.2.02.01	Sub Kegiatan Penyediaan Gaji dan Tunjangan ASN	Tersedianya Gaji dan tunjangan ASN	140	orang/bln	10113678400	22	3399411521		3781875444	28	1099217790								0	29	50	4498629311	12,5	112465732775	DPMPTSP		
2.18.01.2.02.03	Sub Kegiatan Pelaksanaan Penatausahaan dan Pengujian/Verifikasi Keuangan SKPD	Terlaksanya Penatausahaan dan Pengujian verifikasi Keuangan SKPD	35	orang/bln	396800000	7	78720000		78720000	22									0	0	29	78720000	7,25	1968000000	DPMPTSP		
2.18.01.2.02.0005	Koordinasi dan Penyusunan Laporan Keuangan Akhir Tahun SKPD	Tersusunnya Keuangan akhir tahun SKPD	5	dok	25000000	1	5000000		2500000											0	1	5000000	0,25	125000000	DPMPTSP		
2 18 01 2.03	Administrasi Barang Milik Daerah pada Perangkat Daerah	Terlaksnanya Administrasi Baranng milik daerah pada perangkat Daerah	100	%	28500000	2500%	7600000		12400000											0	25	7600000	6,25	190000000	DPMPTSP		
2 18 01 2.03 0006	Penatausahaan Barang Milik Daerah pada SKPD	Terlaksanaynya Penatausahaan Barang milik daerah pada SKPD	10	0rang/bln	28500000	1	7600000		12400000											0	1	7600000	0,25	190000000			
2 18 01 2.05	Administrasi Kepegawaian Perangkat Daerah	Terlaksanaynya Administrasi Keuangan Perangkat Daerah	100	%	17.500.000				3500000											0	0	0	0	0			
2 18 01 2.05 0002	Pengadaan Pakaian Dinas beserta Atribut elengkapannya	Jumlah Pengadaan Dinas Beserta Atribut kelengkapannya	100	steel	17.500.000				3500000										1	0	0	0	0	0			
																					0	0	0	0	DPMPTSP		
2.18.01.2.06	Kegiatan Administrasi Umum Perangkat Daerah	Terlaksanaynya Kegiatan Administrasi Umum Perangkat Daerah	100	%	738550000	100	51328750		27987000											0	100	51328750	25	1283218750	DPMPTSP		
2.18.01.2.06.02	Sub Kegiatan Penyediaan Peralatan dan Perlengkapan Kantor	Penyediaan Peralatan dan Kelengkapan Kantor	5	Paket	31.500.000	100	17928750		6.987.000	1									0		101	17928750	25,25	448218750	DPMPTSP		
2 18 01 2.06 0004	Penyediaan Bahan Logistik Kantor	Tersedianya Bahan Logistik Kantor	5	Paket	50.000.000				5.000.000										0		0	0	0	0			
2.18.01.2.06.05	SubKegatan Penyediaan Barang Cetakan dan Penggandaan	Penyediaan Barang Cetakan dan Penggandaan	5	Paket	325000000	1	17400000		5.000.000,00	1									0		2	17400000	0,5	435000000	DPMPTSP		
2.18.01.2.06.09	Sub Kegiatan Penyelenggaraan Rapat Koordinasi dan Konsultasi SKPD	Terselenggaraan Rapat dan Koordinasi SKPD	50		250.000.000	10	16000000		11.000.000										0		10	16000000	2,5	400000000	DPMPTSP		
2.18.01.2.07	Pengadaan Barang Milik Daerah Penunjang Urusan Pemerintah Daerah	Terlaksananya Pengadaan Barang Milik Daerah Penunjang Urusan	5	Lap	250000000	100	65000000		30.000.000,00										25		100	65000000	25	1625000000	DPMPTSP		
2.18.01.2.07.06	Pengadaan Peralatan dan Mesin Lainnya	Tersedianya Peralatan dan mein lainnya	5	paket	250.000.000	3	65000000		30000000		0								0	0	3	65000000	0,75	1625000000	DPMPTSP		
2.18.01.2.08	Kegiatan Penyediaan Jasa Penunjang Urusan Pemerintahan Daerah	Terlaksananya Kegiatan Penyediaan Jasa Penunjang Urusan Pemerintahan Daerah	100	%	1412368155	100	456000000		402000000		38463049								1	10	100	494463049	25	12361576225	DPMPTSP		
2.18.01.2.08.02	Sub Kegiatan Penyediaan Jasa Komunikasi, Sumber Daya Air dan Listrik	Tersedianya Jasa Penunjang urusan Pemerintah Daerah	100	%	198276455	12	98400000		98400000	3	12663049								12	13	15	111063049	3,75	2776576225	DPMPTSP		
2.18.01.2.08.04	Sub Kegiatan Penyediaan Jasa Pelayanan Umum Kantor	Tersedianya Jasa Pelayanan Umum Kantor	100	%	11942000	12	357600000		303600000		25800000								12	8	12	383400000	3	9585000000	DPMPTSP		
2.18.01.2.09	Kegiatan Pemeliharaan Barang Milik Daerah Penunjang Urusan Pemerintahan Daerah	Terpeliharanya barang milik daerah penunjang urusan Pemerintah daerah	100		7761995	100	55970000		45165000										0	0	100	55970000	25	1399250000	DPMPTSP		
2.18.01.2.09.02	Sub Kegiatan Penyediaan Jasa Pemeliharaan, Biaya Pemeliharaan, Pajak dan Perizinan Kendaraan Dinas Operasional atau Lapangan	Tersedianya Jasa Peemliharaan biaya pemeliharaan pajak, dan perizinan kendaraan dinas Operaional atau Lapangan	5	%	7112995	3	45970000		27700000	3									3	0	6	45970000	1,5	1149250000	DPMPTSP		

2.18.01.2.09.0002	Pemeliharaan Peralatan dan Mesin Lainnya	Terpeliharaan Peralatan dan mesin lainnya	50	0%	75000000	12	10000000		17465000	4								**12**	**0**	16	**10000000**	4	250000000	DPMPTSP		
2 18 02	**PROGRAM PENGEMBANGAN IKLIM PENANAMAN MODAL**	**Meningkatnya kemudahan Investasi**	100	%	57500000	100	23330000		37500000	0								**1**	**0**	100	**23330000**	25,02	583250000	DPMPTSP		
2 18 02 2.01	Penetapan Pemberian Fasilitas/Insentif Dibidang Penanaman Modal yang Menjadi Kewenangan Daerah Kabupaten/Kota	Terlaksananya Penanaman modal yang menjadi kewenangan daerah kabupaten/kota	100	%	57500000	1	23330000		37500000	0								**1**	**0**	1	**23330000**	0,27	583250000	DPMPTSP		
2 18 02 2.01 0001	Penetapan Kebijakan Daerah Mengenai Pemberian Fasilitas/Insentif dan Kemudahan Penanaman Modal	Terlaksananya kebijakan daerah mengenai pemberian fasilitas/intensif dan kemudahaan penanaman modal	5	dok	53555000	12	**23330000**		2000000	0								**1**	**0**	12	**23330000**	3,02	583250000	DPMPTSP		
2 18 02 2.02	Pembuatan Peta Potensi Investasi Kabupaten/Kota								17500000										**0**	0	**0**	0	0			
2 18 02 2.02 0001	Penyusunan Rencana Umum Penanaman Moda aerah Kabupaten/Kota								5000000										**0**	0	**0**	0	0			
2 18 02 2.02 0004	Penyusunan Peta Potensi Investasi Kabupaten/Kota								12500000										**0**	0	**0**	0	0			
2.18.03	**PROGRAM PROMOSI PENANAMAN MODAL**	**meningkatnya jangkuan promosi Penanaman**	**100**	**%**	**62200000**	**100**	**25590000**		65.000.000	**25**								**1**	**0**	125	**25590000**	31,25	639750000	**DPMPTSP**		
2.18.03.2.01	**Penyelenggaraan Promosi Penanaman Modal Yang Menjadi Kewenangan Daerah Kabupaten**	**Terselenggaraanya promosi Penanaman Modal yang menaidikewenangan**	100	%	62440000	1000	25590000		5000000	**25**								**1**	**0**	1025	**25590000**	256,25	639750000	DPMPTSP		
2.18.03.2.01.01	Sub Kegiatan Penyusunan Strategi Promosi Penanaman Modal	**Tersusunnya strategi Pro**	5	Lap	624400000	2	**25590000**		65000000	2								**2 event%**	**0**	4	**25590000**	1	639750000	DPMPTSP		
2.18.04	**PROGRAM PELAYANAN PENANAMAN MODAL**	Meningkatnya perizinan berusaha berbasis resiko	**100**	**%**	17761827070	100	776000000		724.100.000	25	61016870							**1**	**0**	125	**837016870**	31,25	20925421750	DPMPTSP		
2.18.04.2.01	**kegiatan Pelayanan Perizinan dan Non Perizinan Secara Terpadu Satu Pintu dibidang Penanaman Modal yang Menjadi Kewenangan Daerah Kabupaten/ Kota**	**Terlaksananya Pelayanan Perizinan dan Non perizinan secara terpadu satu pintu dibidang Penanaman modal yang menjadi kewenangan daerah**	**100**	**%**	1776827070	100	776000000		724100000	25	61016870							**25**	**8**	125	**837016870**	31,25	20925421750	DPMPTSP		
2.18.04.2.01.006	Penyediaan Pelayanan Perizinan Berusaha melalui Sistem Perizinan Berusaha Berbasis Risiko Terintegrasi secara Elektronik	Tersedianya Pelayanan Perizinan berusaha melalaui sistem Perizinan berusaha berbasis resiko terintegrasi secara Elektronik	100	%	328,389,30	140	746000000		699100000	140	61016870							**140**	**9**	280	**807016870**	70	20175421750	DPMPTSP		
2.18.04.01.07	Pemantauan, analisis, evaluasi, dan pelaporan di bidang perizinan berusaha berbasis risiko	Terpantaunya Analisi, evaluasi, dan pelaporan dibidang berusaha berbasis resiko			328,389,30 juta	140	30000000		25000000	140								**140**	**0**	280	**30000000**	70	750000000	DPMPTSP		
2.18 05	**PROGRAM PENGENDALIAN PELAKSANAAN PENANAMAN MODAL**	terkendalinya Pelaksanaan Penanaman Modal	100	%		0	0		21500000										**0**	0	**0**	0	0			
2.18 05 2.01	Pengendalian Pelaksanaan Penanaman Modal yang Menjadi Kewenangan Daerah Kabupaten/Kota		100	%					21500000										**0**	0	**0**	0	0			
2 18 05 2.01 0004	Penyelesaian Permasalahan dan Hambatan yang dihadapi Pelaku Usaha dalam merealisasikan Kegiatan Usahanya								11000000										**0**	0	**0**	0	0			
2 18 05 2.01 0006	Pengawasan Penanaman Modal								10500000										**0**	0	**0**	0	0			
2.18.06	**PROGRAM PENGELOLAAN DATA DAN SISTEM INFORMASI PENANAMAN MODAL**	**Meningktnya pemanfaatan dan informasi Penaman modal**	**100**	**%**	**61525000**	**100**	**30000000**		20000000									**59**	**0**	100	**30009977**	25	750249425	**DPMPTSP**		
2.18.06.2.01	Pengelolaan Data dan Informasi Perizinan dan Nonperizinan yang Terintergrasi Pada Tingkat Daerah Kabupaten/Kota	Presentase Terlaksanaynya Kegiatan Pengelolaan Data dan Informasi Perizinan dan Nonperizinan yang Terintergrasi Pada Tingkat Daerah Kabupaten/Kota	100	%	61525000	100	30000000		20000000	100								1	**0**	200	**30000000**	50	750000000	DPMPTSP		
2.18.06.2.01.0002	Pengolahan, Penyajian dan Pemanfaatan Data dan Informasi Perizinan Berbasis Sistem Pelayanan Perizinan Berusaha Terintegrasi secara Elektronik	**Terlaksnanya Pengolahan, Penyajian dan Pemanfaatan Data dan Informasi Perizinan Berbasis Sistem**	1	Dok	61525000	1	**30000000**		20000000	1								**1**	**0**	2	**30000000**	0,5	750000000	DPMPTSP		
																		-	-							
																	Rata-rata Capaian Kinerja %	2611%	9						
																	Predikat	Sedang	Rendah						

OPD : DINAS PEMUDA & OLAHRAGA PARIWISATA

Kode Rekening	Program/Kegiatan/Sub Kegiatan	Indikator Kinerja Program (Outcome)/ Kegiatan (Output)/ Sub Kegiatan (Output)	Target RENSTRA Pada Akhir Periode 2030		Realisasi Capaian Kinerja RENSTRA s/d Tahun 2025		Target Kinerja Dari Anggaran RENJA Tahun 2026		Realisasi Kinerja Dari Anggaran RENJA Tahun 2026								Tingkat Capaian dan Realisasi Anggaran Renja 2026 (%)		Realisasi Kinerja s/d Tahun 2026		Tingkat Capaian RENSTRA s/d Tahun 2026 (%)		Perangkat Daerah Penanggung Jawab
			4		5		6		7								8=7/6*100		9=5+7		10=9/4*100		
									TW 1		TW2		TW 3		TW 4								
1	2	3	K	Rp	K	Rp	K	Rp	K	RP	K	RP	K	Rp	K	RP	K	Rp	K	Rp	K	Rp	11
	Belanja Perangkat Daerah						**100%**	**Rp 5.692.711.000**	15 %	**Rp 825.526.227**							**0**	**15%**	**15 %**				**Disporapar**
2.19.01	**PROGRAM PENUNJANG URUSAN PEMERINTAHAN DAERAH KABUPATEN/KOTA**	**Nilai SAKIP Perangkat Daerah**	**B (66,78)**	**Rp 3.900.162.352**	**0**	**Rp 2.853.845.781**	**100%**	**Rp2.858.319.740**	**21**	**Rp 588.660.427**							**0**	**21%**	**21 %**	**3.442.506.208**		**88%**	**Disporapar**
2-19.01.2.01	**Kegiatan Perencanaan, Penganggaran, dan Evaluasi Kinerja Perangkat Daerah**	**Terwujudnya dokumen perencanaan yang terukur, dan tercapainya tujuan/sasaran program**	**8 dok**	Rp 60.569.600	**8 dok**	**Rp 32.500.000**	**8 dok**	**Rp10.232.600**	**0**	**0**							**0**	**0**	**0**	**0**	**0**	**0**	**Disporapar**
2-19.01.2.01.001	Penyusunan Dokumen Perencanaan Perangkat Daerah	Jumlah dokumen perencanaan perangkat daerah	2 dok	Rp 7.571.200	2 dok	Rp 5.000.000	2 dok	Rp1.810.000,00	0	0							0	0	0	0	0	0	Disporapar
2-19.01.2.01.002	Koordinasi dan Penyusunan Dokumen RKA-SKPD	Jumlah dokumen RKA-SKPD dan laporan hasil koordinasi penyusunan dokumen RKA-SKPD	1 dok	Rp 7.571.200	1 dok	Rp 4.250.000	1 dok	Rp1.064.900,00	0	0							0	0	0	0	0	0	Disporapar
2-19.01.2.01.003	Koordinasi dan Penyusunan Dokumen Perubahan RKA-SKPD	Jumlah dokumen perubahan RKA-SKPD dan laporan hasil koordinasi penyusunan dokumen Perubahan RKA-SKPD	1 dok	Rp 7.571.200	1 dok	Rp 4.250.000	1 dok	Rp1.120.000,00	0	0							0	0	0	0	0	0	Disporapar
2-19.01.2.01.004	Koordinasi dan Penyusunan DPA-SKPD	Jumlah Dokumen DPA-SKPD dan laporan hasil koordinasi penyusunan dokumen DPA-SKPD	1 dok	Rp 7.571.200	1 dok	Rp 4.550.000	1 dok	Rp1.483.600,00	0	0							0	0	0	0	0	0	Disporapar
2-19.01.2.01.005	Koordinasi dan Penyusunan Perubahan DPA- SKPD	Jumlah Dokumen Perubahan DPA-SKPD dan laporan hasil koordinasi penyusunan dokumen Perubahan DPA-SKPD	1 dok	Rp 7.571.200	1 dok	Rp 450.000	1 dok	Rp1.218.800,00	0	0							0	0	0	0	0	0	Disporapar
2-19.01.2.01.006	Koordinasi dan Penyusunan Laporan Capaian Kinerja dan Ikhtisar Realisasi Kinerja SKPD	Jumlah Laporan Capaian Kinerja dan Ikhtisar Realisasi Kinerja SKPD dan Laporan Hasil Koordinasi Penyusunan Laporan Capaian Kinerja dan Ikhtisar Realisasi Kinerja SKPD	1 dok	Rp 7.571.200	1 dok	Rp 5.000.000	1 dok	Rp1.380.000,00	0	0							0	0	0	0	0	0	Disporapar
2-19.01.2.01.007	Evaluasi Kinerja Perangkat Daerah	Jumlah dokumen evaluasi kinerja perangkat daerah	1 dok	Rp 7.571.200	1 dok	Rp 5.000.000	1 dok	Rp1.462.200,00	0	0							0	0	0	0	0	0	Disporapar
2-19.01.2.01.009	Pelaksanaan Pengumpulan Data Statistik Sektoral Daerah							Rp693.100,00	0	0							0	0	0	0	0	0	
2-19.01.2.02	**Kegiatan Administrasi Keuangan Perangkat Daerah**	***Terbitnya dokumen keuangan tepat waktu***	***100%***	***2.611.931.802***	**100%**	**Rp 2.228.458.072**	**100%**	Rp 2.427.318.140	**23**	**Rp 562.937.427**							**100%**	**23%**	**2**	**2.791.395.499**		**107%**	**Disporapar**
2-19.01.2.02.001	Penyediaan Gaji dan Tunjangan ASN	Jumlah Orang yang Menerima Gaji dan Tunjangan ASN	192 org/bln	2.355.260.548	192 org/bln	Rp 2.128.458.072	204 org/bln	Rp2.349.024.140	48 org/bul	Rp 562.937.427							48 org/buln	**23%**	48 org	**2.691.395.499**		**114%**	Disporapar
2-19.01.2.02.003	Pelaksanaan Penatausahaan dan Pengujian/Verifikasi Keuangan SKPD	Jumlah dokumen Pelaksanaan Penatausahaan dan Penguijian/Verifikasi Keuangan SKPD	12 lap	140.637.206	12 lap	Rp 96.000.000	12 lap	Rp76.680.000,00	0	0							0	0	0	0	0	0	Disporapar
2-19.01.2.02.005	Koordinasi dan Penyusunan Laporan Keuangan Akhir Tahun SKPD	Jumlah Laporan Keuangan Akhir Tahun SKPD dan Laporan Hasil Koordinasi Penyusunan Laporan Keuangan Akhir Tahun SKPD	1 laporan	7.874.048	1 lap	Rp -	1 lap	Rp1.225.000,00	0	0							0	0	0	0	0	0	Disporapar
2-19.01.2.02.007	Koordinasi dan Penyusunan Laporan Keuangan Bulanan/ Triwulanan/ Semesteran SKPD	Jumlah Laporan Kuangan Bulanan/Triwulanan/ Semesteran SKPD dan Laporan Koordinasi	4 laporan	108.160.000	4 lap	Rp 4.000.000	4 lap	Rp389.000,00	0	0							0	0	0	0	0	0	Disporapar
2-19.01.2.03	**Administrasi Barang Milik Daerah pada Perangkat Daerah**	**Tercapainya administrasi barang milik daerah pada perangkat daerah**	**100%**	**Rp 22.947.226**	**100%**	**Rp 5.000.000**	**100%**	Rp14.204.000,00	0	0							0	0	0	0	0	0	Disporapar
2-19.01.2.03.005	Rekonsiliasi dan Penyusunan Laporan Barang Milik Daerah pada SKPD	Jumlah Laporan Rekonsiliasi dan Penyusunan Laporan Barang Milik Daerah pada SKPD	4 laporan	Rp 11.473.613	4 lap	Rp 2.500.000	4 lap	Rp1.100.000,00	0	0							0	0	0	0	0	0	Disporapar
2-19.01.2.03.005	Penatausahaan Barang Milik Daerah pada SKPD							Rp13.104.000,00	0	0							0	0	0	0	0	0	
2-19.01.2.04	**Kegiatan Administrasi Pendapatan Daerah Kewenangan Perangkat Daerah**			Rp 11.473.613	4 lap	Rp 2.500.000	12 lap	Rp500.000,00	0	0							0	0	0	0	0	0	Disporapar
2-19.01.2.04.002	Sub Kegiatan Analisa dan Pengembangan Retribusi Daerah, serta Penyusunan Kebijakan Retribusi Daerah							Rp500.000,00	0	0							0	0	0	0	0	0	
2-19.01.2.05	**Kegiatan Administrasi Kepegawaian Perangkat Daerah**	***Persentase administrasi kepegawaian perangkat daerah yang dilaksanakan***	***100 %***	***Rp 74.657.520***	**1**	**Rp 2.500.000**	**1**	Rp 6.625.000	0	0							0	0	0	0	0	0	Disporapar
2-19.01.2.05.002	Sub Kegiatan Pengadaan Pakaian Dinas Beserta Atribut Kelengkapannya	Jumlah paket pakaian dinas beserta atribut kelengkapannya	3 paket	Rp 59.657.520	0	0	4 paket	Rp 6.100.000	0	0							0	0	0	0	0	0	Disporapar
2-19.01.2.05.005	Sub Kegiatan Monitoring, Evaluasi, dan Penilaian Kinerja Pegawai	Jumlah dokumen monitoring, evaluasi dan penilaian kinerja pegawai	12 dokumen	Rp 15.000.000	12 dok	Rp 2.500.000	12 dok	Rp 525.000	0	0							0	0	0	0	0	0	Disporapar
2-19.01.2.06	**Kegiatan Administrasi Umum Perangkat Daerah**	***Persentase administrasi umum perangkat daerah***	***100 %***	**Rp 359.066.559**	**0**	**0**	**1**	**Rp 36.340.000**	**0**	**0**							0	0	0	0	0	0	**Disporapar**
2-19.01.2.06.001	Sub Kegiatan Penyediaan Komponen Instalasi Listrik/Penerangan Bangunan Kantor	Jumlah Paket Komponen Instalasi Listrik/Penerangan Banguinan Kantor yang Disediakan	1 paket	Rp 14.562.662	0	Rp 1.500.000	1 paket	Rp 750.000	0	0							0	0	0	0	0	0	Disporapar

2-19.01.2.06.002	Sub Kegiatan Penyediaan Peralatan dan Perlengkapan Kantor	Jumlah Paket Peralatan dan Perlengkapan Kantor yang Disediakan	12 paket	Rp	66.745.536	12 paket	Rp	12.000.000	12 paket	Rp	6.000.000	0	0							0	0	0	0	0	0	Disporapar
2-19.01.2.06.003	Sub Kegiatan Penyediaan Peralatan Rumah Tangga	Jumlah Paket Peralatan Rumah Tangga yang Disediakan	12 paket	Rp	42.474.432	12 paket	Rp	3.500.000	12 paket	Rp	1.750.000	0	0							0	0	0	0	0	0	Disporapar
2-19.01.2.06.004	Sub Kegiatan Penyediaan Bahan Logistik Kantor	Jumlah Paket Bahan Logistik Kantor yang Disediakan	12 paket	Rp	18.203.328	0		0	12 paket	Rp	990.000	0	0							0	0	0	0	0	0	Disporapar
2-19.01.2.06.005	Sub Kegiatan Penyediaan Barang Cetakan dan Penggandaan	Jumlah Paket Barang Cetakan dan Penggandaan yang Disediakan	12 paket	Rp	32.765.990	12 paket	Rp	15.000.000	12 paket	Rp	3.900.000	0	0							0	0	0	0	0	0	Disporapar
2-19.01.2.06.008	Sub Kegiatan Fasilitasi Kunjungan Tamu	Jumlah Laporan Fasilitasi Kunjungan Tamu	12 laporan	Rp	42.474.432	12 lap	Rp	12.480.000	12 laporan	Rp	9.450.000	0	0							0	0	0	0	0	0	Disporapar
2-19.01.2.06.009	Sub Kegiatan Penyelenggaraan Rapat Koordinasi dan Konsultasi SKPD	Jumlah Laporan Penyelenggaraan Rapat Koordinasi dan Konsultasi SKPD	12 laporan		Rp131.840.179	12 lap	Rp	140.908.995	12 lap	Rp	13.500.000	0	0							0	0	0	0	0	0	Disporapar
2-19.01.2.07	**Kegiatan Pengadaan Barang Milik Daerah Penunjang Urusan Pemerintah Daerah**	**Persentase Pengadaan Barang Milik Daerah Penunjang Urusan Pemerintahan Daerah**	**0**	**Rp**	**240.665.880**	**0**	**Rp**	**49.000.000**	**5 paket**		**Rp13.800.000**	**0**	**0**							0	0	0	0	0	0	**Disporapar**
2-19.01.2.07.006	Sub Kegiatan Pengadaan Peralatan dan Mesin Lainnya	Jumlah Unit Peralatan dan Mesin Lainnya yang Disediakan	12 unit		Rp 91891800	12 unit	Rp	44.000.000	0		Rp13.800.000	0	0							0	0	0	0	0	0	Disporapar
2-19.01.2.08	**Kegiatan Penyediaan Jasa Penunjang Urusan Pemerintahan Daerah**	**Persentase penyediaan jasa penunjang urusan pemerintahan daerah**	**100 %**		***453.313.075***	**100%**	**Rp**	**310.899.614**	**1**		**Rp325.800.000**	**8**	**Rp 25.723.000**							100	**8%**	**8%**	**336.622.614**	**100**	**74%**	Disporapar
2-19.01.2.08.002	Sub Kegiatan Penyediaan Jasa Komunikasi, Sumber Daya Air dan Listrik	Jumlah Laporan Penyediaan Jasa Komunikasi, Sumber Daya Air dan Listrik yang Disediakan	12 laporan		35.490.000	12 lap	Rp	15.653.214	12 lap		Rp22.200.000	3 lap	Rp 1.623.000							3lap	7%	3 lap	17.276.214	3 lap	49%	Disporapar
2-19.01.2.08.004	Sub Kegiatan Penyediaan Jasa Pelayanan Umum Kantor	Jumlah Laporan Penyediaan Jasa Pelayanan Umum Kantor yang Disediakan	12 laporan	Rp	417.823.075	12 lap	Rp	295.246.400	12 lap		Rp303.600.000	3 lap	Rp 24.100.000							3 lap	8%	3 lap	319.346.400	3 lap	76%	Disporapar
2-19.01.2.09	Kegiatan Pemeliharaan Barang Milik Daerah Penunjang Urusan Pemerintahan Daerah	Jumlah pemeliharaan barang milik daerah penunjang urusan pemerintah daerah	1 unit	Rp	45.186.690	100%	Rp	40.670.000	1 unit		Rp23.500.000	0	0							0	0	0	0	0	0	Disporapar
2-19.01.2.09.002	Sub Kegiatan Penyediaan Jasa Pemeliharaan, Baya Pemeliharaan, Pajak dan Perizinan Kendaraan Dinas Operasional atau Lapangan	Jumlah Kendaraan Dinas Operasional atau Lapangan yang Dipelihara dan dibayarkan Pajak dan Perizinannya	4 unit	Rp	33.868.800	4 unit	Rp	36.099.100	4 unit		Rp23.000.000	0	0							0	0	0	0	0	0	Disporapar
2-19.01.2.09.006	Sub Kegiatan Pemeliharaan Peralatan dan Mesin Lainnya	Jumlah pemeliharaan peralatan dan mesin lainnya	4 unit	Rp	11.317.890		Rp	4.000.000	4 unit		Rp500.000	0	0							0	0	0	0	0	0	Disporapar
2	**PROGRAM PENGEMBANGAN KAPASITAS DAYA SAING KEPEMUDAAN**	**Rasio wirausaha muda**	**.100%**	**Rp**	**99.315.494**	**100%**	**Rp**	**41.940.000**	**100%'**		**Rp32.330.000**	0	0							0	0	0	0	0	0	Disporapar
2-19.02.1.02	**Kegiatan Penyadaran, Pemberdayaan, dan Pengembangan Pemuda dan Kepemudaan Terhadap Pemuda Pelopor Kabupaten/Kota, Wirausaha Muda Pemula, dan Pemuda Kader Kabupaten/Kota**	**Jumlah Pemuda Wirausaha, Pemuda Pelopor yang mendapat Pengembangan Kapasitas Kepemudaan**	**22 orang**		**83.000.000**	**100%**	**Rp**	**41.940.000**	**100%**		**Rp32.330.000**	**0**	**0**							0	0	0	0	0	0	**Disporapar**
2-19.02.2.01.011	Sub Kegiatan Koordinasi, Sinkronisasi, dan Penyelenggaraan Pengembangan Kewirausahaan Pemuda Bagi Wirausaha pemula Tingkat Kabupaten/kota	Jumlah Wirausaha Muda Tingkat kabupaten/kota Yang Difasilitasi Pengembangan Kewirausahaan Pemuda	10 orang	Rp	28.050.000	0		0	10 org	Rp	7.260.000	0	0							0	0	0	0	0	0	Disporapar
2-19.02.2.01.013	Sub Kegiatan Koordinasi, Sinkronisasi dan Penyelenggaraan Pengembangan kepemimpinan pemuda tingkat kabupaten/kota	Jumlah Kab/Kot dengan Kepemimpinan dan Kepeloporan dan Kesukarelawanan Pemuda	1 keg	Rp	28.000.000	0		0	1 keg		Rp17.870.000	0	0							0	0	0	0	0	0	Disporapar
2-19.02.2.01.015	Sub Kegiatan Koordinasi, Sinkronisasi dan Penyelenggaraan Pengembangan Kepeloporan Pemuda bagi Pemuda Pelopor Tingkat Kabupaten/kota	Jumlah Pemuda Pelopor Tingkat kabupaten/kota dari Seluruh Kabupaten/Kota yang difasilitasi dalam Pengembangan Kepeloporan Pemuda	10 orang	Rp	27.000.000	0		0	1 keg		Rp7.200.000	0	0							0	0	0	0	0	0	Disporapar
3	**PROGRAM PENGEMBANGAN KAPASITAS DAYA SAING KEOLAHRAGAAN**	**Persentase atlit yang masuk Pelatnas**	**100%**		**2.006.172.973**	**100%**	**Rp**	**657.534.300**	**100%**	**Rp**	**1.530.290.260**	**9**	**Rp 140.000.000**								**9%**	**9 %**	**797.534.300**	0	**40%**	Disporapar
2-19.03.2.03	**Kegiatan Pembinaan dan Pengembangan Olahraga Prestasi Tingkat Daerah Provinsi**	**Persentase olahraga prestasi tingkat daerah provinsi**	**.100%**	**Rp**	**804.545.285**	**100%**	**Rp**	**23.444.000**	**100%**	**Rp**	**32.442.760**	**0**	**0**							0	0	0	0	0	0	**Disporapar**
2-19.03.2.03.006	Sub Kegiatan Pembinaan dan Pengembangan Olahragawan Berprestasi kabupaten/kota	Jumlah atlit daerah yang di seleksi	75 0rang	Rp	361.444.035	0		0		Rp	32.442.760	0	0							0	0	0	0	0	0	Disporapar
2-19.03.2.04	**Kegiatan Pembinaan dan Pengembangan Organisasi Olahraga**	**Jumlah pembinaan dan pengembangan organisasi**	**75 0rang**							**Rp**	**1.401.310.000**	**10**	**Rp 140.000.000**								**10%**	**10%**	**140.000.000**	0	;0	Disporapar

2-19.03.2.04.006	Sub Kegiatan Peningkatan Kerja Sama Organisasi Keolahragaan Kabupaten/Kota dengan Lembaga Terkait	Persentase Pembinaan dan Pengembangan Olahraga tingkat kabupaten							Rp 1.401.310.000	10	Rp 140.000.000								10%	10%	140.000.000	0	0	Disporapar
2-19.03.2.05	**Kegiatan Pembinaan dan Pengembangan Olahraga Rekreasi**								**Rp 96.537.500**	**0**	**0**							0	0	0	0	0	0	Disporapar
2-19.03.2.05.006	Sub Kegiatan Pemassalan olahraga dan penyelenggaraan festival Olahraga Rekreasi yang berjenjang dan berkelanjutan pada tingkat daerah, nasional, dan internasional	Jumlah Kegiatan Pemassalan Olahraga Rekriasi	5 kegiatan	Rp 182.323.938	5 kegiatan	Rp 99.090.300	5 organisasi	Rp 96.537.500	0	0								0	0	0	0	0	0	Disporapar
4	**PROGRAM PENGEMBANGAN KAPASITAS KEPRAMUKAAN**	**Persentase pengembangan kapasitas kepramukaan**	**100**	**Rp 264.841.317**	**100%**	**Rp 200.000.000**	**100%**	**Rp 200.000.000**	**0**	**0**								0	0	0	0	0	0	**Disporapar**
2-19.04.2.01	**Kegiatan Pembinaan dan Pengembangan Organisasi Kepramukaan**	**Jumlah organisasi kepramukaan yang mendapatkan pembinaan dan pengembangan organisasi kepramukaan**	**10 organisasi**	**Rp 264.841.317**	**10 organisasi**	**Rp 200.000.000**	**10 organisasi**	**Rp 200.000.000**	0	0								0	0	0	0	0	0	Disporapar
2-19.04.2.01.008	Sub Kegiatan Partisipasi dan Keikutsertaan dalam Kegiatan Kepramukaan	Jumlah Organisasi yang Berpartisipasi dalam Kegiatan Kepramukaan	9 organisasi	Rp 264.841.317	9 organisasi	Rp 200.000.000	10 organisasi	Rp 200.000.000	0	0								0	0	0	0	0	0	Disporapar
5	**PROGRAM PENINGKATAN DAYA TARIK DESTINASI PARIWISATA**	**Persentase pertumbuhan kunjungan wisatawan**	**100 %**	**Rp 2.568.642.962**	**100%**	**Rp 1.349.044.300**	**100%**	**Rp 149.486.300**	0	0								0	0	0	0	0	0	Disporapar
3-26.02.2.01	**Kegiatan Pengelolaan Daya Tarik Wisata Kabupaten/Kota**	**Jumlah Orang Pengelola Pariwisata Strategis Kabupaten/Kota yang Dikembangkan**	**100 orang**	**Rp 610.000.000**	**100%**	**Rp 162.564.000**	**100%**	**Rp 46.000.000**	0	0								0	0	0	0	0	0	Disporapar
3-26.02.2.02.008	Sub Kegiatan Penetapan Daya Tarik Wisata Unggulan Kabupaten/Kota	Jumlah Orang Pengelola Pariwisata Strategis Kabupaten/Kota yang Dikembangkan	*100 orang*	Rp 610.000.000	100 orang	Rp 162.564.000	100 org	Rp 46.000.000	0	0								0	0	0	0	0	0	Disporapar
3-26.02.2.02	**Kegiatan Pengelolaan Kawasan Strategis Pariwisata Kabupaten/Kota**	**Jumlah Laporan Hasil Pemberdayaan Masyarakat dalam Pengelolaan Destinasi Parivisata Kabupaten/Kota**	**1 lokasi 5laporan**	**Rp 325.207.309**	**0**	**0**	**1 lokasi 5 lap**	**Rp 103.486.300**	0	0								0	0	0	0	0	0	**Disporapar**
3-26.02.2.02.008	Sub Kegiatan Peningkatan Kapasitas SDM Pengelola Kawasan Strategis Pariwisata Kabupaten/Kota							Rp 103.486.300	0	0								0	0	0	0	0	0	Disporapar
																								Disporapar
3-26.02.2.03	**Kegiatan Pengelolaan Destinasi Pariwisata Kabupaten/Kota**							**Rp 928.178.200**	**10**	**Rp 96.865.800**									**10%**	**10%**	**96.865.800**			Disporapar
3-26.02.2.03.001	Sub Kegiatan Penetapan Destinasi Pariwisata Kabupaten/Kota							Rp 25.000.000	0	0								0	0	0	0	0	0	Disporapar
3-26.02.2.03.006	Sub Kegiatan Pemberdayaan Masyarakat dalam Pengelolaan Destinasi Pariwisata Kabupaten/Kota							Rp 903.178.200	**11**	Rp 96.865.800									**11%**	11%	**96.865.800**			Disporapar
6	**PROGRAM PENGEMBANGAN EKONOMI KREATIF MELALUI PEMANFAATAN DAN PERLINDUNGAN HAK KEKAYAAN INTELEKTUAL**	**Persentase Pelaku ekonomi kreatif yang aktif dan tervalidasi**	**100 %**	**Rp 145.662.724**	**0**	**Rp 919.910.450**	**100%**	**Rp 2.110.400**	0	0								0	0	0	0	0	0	Disporapar
3-26.04.2.02	**Kegiatan Pengembangan Ekosistem Ekonomi Kreatif**	**Persentase Pelaku ekonomi kreatif yang aktif dan tervalidasi**	**100%**	**Rp 110.254.921**	**100%**	**Rp 919.910.450**	**100%**	**Rp 2.110.400**	0	0								0	0	0	0	0	0	Disporapar
3-26.04.2.02.009	Sub Kegiatan Penyusunan Rencana Aksi Pengembangan Ekonomi Kreatif	Jumlah SDM Kreatif yang mengikuti fasilitas pengembangan kompetensi	15 orang	Rp 65.000.000	15 org	Rp 45.000.000	20 org	Rp 2.110.400	0	0								0	0	0	0	0	0	Disporapar
		Jumlah Laporan Hasil Monitoring dan Evaluasi Pengembangan Sumber Daya Pariwisata dan Ekonomi Kreatif	1 laporan	Rp 45.254.921	4 lap	Rp 50.000.000	4 lap		0	0								0	0	0	0	0	0	Disporapar
7	**PROGRAM PENGEMBANGAN SUMBER DAYA PARIWISATA DAN EKONOMI KREATIF**	**Persentase pengembangan kapasitas pelaku ekonomi kreatif**	**100%**	**Rp 35.407.803**	**100%**	**Rp 55.795.722**	**100**	**Rp 5.000.000**	0	0								0	0	0	0	0	0	Disporapar
3-26.05.2.01	Kegiatan Pelaksanaan Peningkatan Kapasitas Sumber Daya Manusia Pariwisata dan Ekonomi Kreatif Tingkat Dasar	Jumlah Orang yang Mengikuti Pelatihan, Bimbingan Teknis, dan Pendampingan Ekonomi Kreatif	25 orang	Rp 35.407.803	100%	Rp 55.795.722		Rp 5.000.000	0	0								0	0	0	0	0	0	Disporapar
Jumlah										**Rp 825.526.227**											**Rn6.708.187.655**			

OPD :	PERPUSTAKAAN DAN KEARSIPAN																							
Kode Rekening	h	Indikator Kinerja Program (Outcome)/ Kegiatan (Output)/ Sub Kegiatan (Output)	Target RENSTRA Pada Akhir Periode 2030		Realisasi Capaian Kinerja RENSTRA s/d Tahun 2025		Target Kinerja Dari Anggaran RENJA Tahun 2026		Realisasi Kinerja Dari Anggaran RENJA Tahun 2026								Tingkat Capaian dan Realisasi Anggaran Renja 2026 (%)		Realisasi Kinerja s/d Tahun 2026		Tingkat Capaian RENSTRA s/d Tahun 2026 (%)		Perangkat Daerah Penanggung Jawab	Masalah	Tindak Lanjut
			4		5=n-1		6		7								8=7/6*100		9=5+7		10=9/4*100				
									TW 1		TW2		TW 3		TW 4										
1	2	3	K	Rp	K	Rp	K	Rp	K	RP	K	RP	K	Rp	K	RP	K	Rp	K	Rp	K	Rp	11	12	13
	PERPUSTAKAAN DAN KEARSIPAN		**1**	**11.851.526.375**	**1**	**3.244.532.022**	**1**	**2.636.768.218**	**1,0**	**766.952.880**	**1,00**	-		-			-			**4.011.484.902**					
X.XX-01	**PROGRAM PENUNJANG URUSAN PEMERINTAHAN DAERAH**	**Persentase Penunjang Urusan Pemerintah Daerah yang Dilaksanakan**	**1**	**10.521.284.135**	**1**	**2.844.532.022**	**1**	**2.585.195.218**	**1,0**	**766.952.880**	**1,0**	**0**	**0,0**	**0**				30%		**3.611.484.902**					
X.XX.01.2.01	**Perencanaan, Penganggaran, dan Evaluasi Kinerja Perangkat Daerah**	Tersusunya Laporan Penyelenggaraan Pemerintah Daerah	28		7		7		8										8	-					
X.XX.01.2.01.0	Penyusunan Dokumen Perencanaan Perangkat Daerah	Jumlah Laporan Dokumen Perencanaan Perangkat Daerah	4	5.000.000	1	2.500.000	1	1.250.000									0%	0%	1	**2.500.000**					
X.XX.01.2.01.02	Koordinasi dan Penyusunan Dokumen RKA-SKPD	Jumlah Laporan Koordinasi dan	4	5.000.000	1	2.500.000	1	1.250.000									0%	0%	1	**2.500.000**					
X.XX.01.2.01.03	Koordinasi dan Perubahan RKA-SKPD	Jumlah Laporan Koordinasi dan Perubahan RKA-SKPD	4	5.000.000	1	2.500.000	1	1.250.000									0%	0%	1	**2.500.000**					
X.XX.01.2.01.04	Koordinasi dan Penyusunan DPA-SKPD	Jumlah Laporan Koordinasi dan Penyusunan DPA-SKPD	4	5.000.000	1	2.500.000	1	1.250.000									0%	0%	1	**2.500.000**					
X.XX.01.2.01.05	Koordinasi dan Penyusunan Perubahan DPA-SKPD	Jumlah Laporan Koordinasi dan	4	5.000.000	1	2.500.000	1	1.250.000									0%	0%	1	**2.500.000**					
X.XX.01.2.01.06	Koordinasi dan Penyusunan Laporan Capaian Kinerja dan Ikhtisar Realisasi Kinerja SKPD	Jumlah Laporan Capaian Kinerja dan Ikhtisar Realisasi Kinerja SKPD dan Laporan Hasil Koordinasi Penyusunan Laporan Capaian Kinerja dan Ikhtisar Realisasi Kinerja SKPD	4	30.914.258	1	2.500.000	1	1.250.000									0%	0%	1	**2.500.000**					
X.XX.01.2.01.07	Evaluasi Kinerja Perangkat Daerah	Jumlah Laporan Evaluasi Kinerja Perangkat Daerah	4	42.464.640	1	2.500.000	1	1.250.000									0%	0%	1	**2.500.000**					
X.XX.01.2.01.09	Sub Kegiatan Pelaksanaan Pengmpulan Data Statistik Sektoral							750.000									0%	0%	1	-					
X.XX.01.2.02	**Administrasi Keuangan Perangkat Daerah**	Terselenggaranya administrasi keuangan perangkat daerah	4		4		4												4	-					
X.XX.01.2.02.01	Penyediaan Gaji dan Tunjangan ASN	Jumlah Orang yang Menerima Gaji dan	784	8.258.617.136	14	2.151.877.022	14	1.926.383.218	3	608.262.899							21%	32%	17	**2.760.139.921**					
X.XX.01.2.02.03	Pelaksanaan Penatausahaan dan Pengujian/Verifikasi Keuangan SKPD	Jumlah Dokumen Penatausahaan dan Pengujian/Verifikasi Keuangan SKPD	48	240.859.438	12	56.760.000	12	51.720.000	1	4.310.000							8%	8%	13	**61.070.000**					
X.XX.01.2.02.05	Koordinasi dan Penyusunan Laporan Keuangan Akhir Tahun SKPD	Jumlah Laporan Keuangan Akhir Tahun SKPD dan Laporan Hasil Koordinasi Penyusunan Laporan Keuangan Akhir Tahun SKPD	4	63.696.960	1	5.000.000	1	2.158.000									0%	0%	1	**5.000.000**					
X.XX.01.2.02.07	Koordinasi dan Penyusunan Laporan Keuangan Bulanan/ Triwulanan/ Semesteran SKPD	Jumlah Laporan Koordinasi dan	4	20.000.000	1	5.000.000	1	2.500.000									0%	0%	1	**5.000.000**					
X.XX.01.2.03	**Administrasi Barang Milik Daerah Pada Perangkat Daerah**																								
X.XX.01.2.03.06	Penatausahaan Barang Milik Daerah Pada SKPD						0	4.800.000	1	420.000	0		0,0		0,0		0%	9%	1	**420.000**					
X.XX.01.2.05	**Administrasi Kepegawaian Daerah**																								
X.XX.01.2.05.02	Pengadaan Pakaian Dinas Beserta Atribut Kelengkapannya							3.500.000																	
X.XX.01.2.06	**Administrasi Umum Perangkat Daerah**	Terselenggaranya Administrasi Umum	4		6		6												6	-					
X.XX.01.2.06.02	Penyediaan Peralatan dan Perlengkapan Kantor	Jumlah Paket Peralatan dan Perlengkapan Kantor yang Disediakan	48	75.570.073	12	12.000.000	12	6.824.000									0%	0%	12	**12.000.000**					
X.XX.01.2.06.05	Penyediaan Barang Cetakan dan Penggandaan	Jumlah Paket Barang Cetakan dan Penggandaan yang Disediakan			12	12.500.000	12	0									0%	0%	12	**12.500.000**					
X.XX.01.2.06.09	Penyelenggaraan Rapat Koordinasi dan Konsultasi SKPD	Jumlah Laporan Penyelenggaraan Rapat Koordinasi dan	32	127.393.920	8	35.555.000	8	20.810.000									0%	0%	8	**35.555.000**					
X.XX.01.2.08	**Penyediaan Jasa Penunjang Urusan Pemerintahan Daerah**	terselenggaranya jasa penunjang urusan	4		2		2												2	-					
X.XX.01.2.08.02	Penyediaan Jasa Komunikasi, Sumber Daya Air dan Listrik	Jumlah Laporan Penyediaan Jasa	48	361.798.733	12	81.600.000	12	44.100.000	3	13.276.531							25%	30%	15	**94.876.531**					
X.XX.01.2.08.04	Penyediaan Jasa Pelayanan Umum Kantor	Jumlah Laporan Penyediaan Jasa Pelayanan Umum Kantor yang Disediakan	48	987.812.456	12	430.620.000	12	491.400.000	3	137.683.450							25%	28%	15	**568.303.450**					
xxx.01.2.07	**Pengadaan Barang Milik Daerah Penunjang Urusan Pemerintah Daerah**	Jumlah sarana dan prasarana	2		1		1												1	-					
xxx.01.2.07.0011	Pengadaan Sarana dan Prasarana Pendukung Gedung Kantor atau Bangunan Lainnya	Jumlah sarana dan prasarana	1	50.000.000	0	0	0	0	0	0							0%	0%	0	-					
X.XX.01.2.09	**Pemeliharaan Barang Milik Daerah Penunjang Urusan Pemerintahan Daerah**	Pesentase pemeliharaan barang milik daerah	100		100		100																		
X.XX.01.2.09.02	Penyediaan Jasa Pemeliharaan, Biaya Pemeliharaan, Pajak dan Perizinan Kendaraan Dinas Operasional atau Lapangan	Jumlah Kendaraan Perorangan Dinas atau Kendaraan Dinas Jabatan yang Dipelihara dan dibayarkan Pajaknya	4	237.156.521	12	36.120.000	12	21.500.000	1,0	3.000.000							8%	14%	13	**39.120.000**					
2.23-02	**PROGRAM PEMBINAAN PERPUSTAKAAN**	**Persentase Pembinaan Perpustakaan daerah**	**4**	**1.330.242.240**	**1**	**400.000.000**	**1**	**51.573.000**	**0**	**0**										**400.000.000**					
2.23.02.2.01	**Pengelolaan Perpustakaan Tingkat Daerah Kabupaten/Kota**	Pesentase Pengelolaan Pernustakaan Tingkat	100		100		100												100	-					
2.23.02.2.01.0001	Pengembangan dan Pemeliharaan Layanan Perpustakaan Elektronik	Jumlah perpustakaan yang dikembangkan ditingkat Kabupaten	4	0	1	40.000.000	1	0		0	0	0	0	0	0	0	0%	0%	1	**40.000.000**					
2.23.02.2.01.02	Pengembangan Perpustakaan di Tingkat Daerah Kabupaten/Kota	Jumlah Perpustakaan Khusus yang Dibina Sesuai Kewenangan Kabupaten/Kota dalam Mewujudkan Standar Nasional Perpustakaan	4	233.555.520	1	50.000.000	1	0									0%	0%	1	**50.000.000**					

2.23.02.2.02	**Pembudayaan Gemar Membaca Tingkat Daerah Kabupaten/Kota**	Pesentase Pembudayaan Gemar Membaca Tingkat Daerah Kabupaten/Kota	100		100		100												100	-					
2.23.02.2.02.01	Sosialisasi Budaya Baca dan Literasi Pada Satuan Pendidikan Dasar dan Pendidikan Khusus Serta Masyarakat	Jumlah Lokus Pembudayaan Kegemaran Membaca dan Literasi pada Satuan Pendidikan	400	700.666.560	100	100.000.000	100	0	0								0%	0%	100	**100.000.000**					
2.23.02.2.02.03	Pemberian Penghargaan Gerakan Budaya Gemar Membaca	Jumlah Orang yang Mendapatkan Penghargaan Gerakan Budaya Gemar Membaca Tingkat Kabupaten Kota	40	120.000.000	10	100.000.000	10	0	0								0%	0%	10	**100.000.000**					
2.23.02.2.02.04	Pengembangan Literasi Berbasis Inklusi Sosial	Jumlah Perpustakaan Berbasis Inklusi Sosial di Wilayah Kabupaten/Kota yang Dikembangkan	40	106.161.600	10	50.000.000	10	11.440.000	0								0%	0%	10	**50.000.000**					
2.24-02	**PROGRAM PENGELOLAAN ARSIP**	Persentase Pengelolaan arsip daerah	100		100		100													-					
2.24.02.2.02	**Pengelolaan Arsip Statis Daerah Kabupaten/Kota**	Persentase Pengelolaan Arsip Statis Daerah Kabunaten/Kota	100		100		100													-					
2.24.02.2.02.02	Akuisisi, Pengolahan, Preservasi, dan Akses Arsip Statis	Jumlah Arsip Statis yang Dilakukan Akusisi, Pengolahan, Preservasi dan Akses Arsip Statis	4	169.858.560	1	60.000.000	1	40.133.000	0								0%	0%	1	**60.000.000**					
																	Rata-rata Capaian Kinerja %		3%	0%						
																	Predikat		#N/A	0						

DINAS PERIKANAN

Kode	Urusan/Bidang Urusan Pemerintah Daerah dan Program/Kegiatan/Subkegiatan	Indikator Kinerja Program (Outcome)/ Kegiatan (Output)/ Sub Kegiatan (Output)	Target Renstra Tahun 2030 (Sampai Akhir Periode)			Realisasi Capaian Kinerja Renstra s/d Tahun 2025		Target Kinerja dari Anggaran Renja Tahun 2026			Realisasi Kinerja dari Anggaran RENJA Tahun 2026									Tingkat Capaian dan Realisasi		Realisasi Kinerja s/d Tahun 2026		Tingkat Capaian Kinerja dan Realisasi		Perangkat Daerah Penanggung Jawab	Masalah	Tindak Lanjut
											TW 1		TW 2		TW 3		TW 4										
			K		RP	K	RP	K		RP	K	RP	K	RP	K	RP	K	RP	K	RP	K	RP	K	RP			
1	2	3	4			5=n-1		6			7									8=7/6*100		9=5+7		10=9/4*100		15		
	Urusan Kelautan dan Perikanan																										
	Dinas Perikanan																										
3.25.01	**PROGRAM PENUNJANG URUSAN PEMERINTAHAN DAERAH**	**nilai SAKIP perangkat daerah**	**B (61.53)**		**16.871.350.377**	**B (61.67**	**1.687.948.176**	**B (60.31)**	-	**1.895.136.668**		**432.406.178**		-		-		-		**23%**	**B (61.67)**	**2.120.354.354**	**0%**	**13%**	**Dinas Perikanan**	**Laporan Eval Renja TW 1: Capaian kinerja tahun 2025 sudah melebihi target Renstra, idealnya target 2026 -2030 dinaikkan. Rencana target 2026 akan diubah OPD pada dokumen Renja Perubahan. Apakah bisa?**	
3.25.01.2.01	**Kegiatan Perencanaan, Penganggaran, dan Evaluasi Kinerja Perangkat Daerah**	**Tersedianya dokumen perencanaan**	**72**	**Bulan**	**260.000.000**	**12**	**29.244.000**	**12**	**Bulan**	**23.180.000**	**3**	**1.500.000**		-		-		-	**25%**	**6%**	**15**	**30.744.000**	**21%**	**12%**			
3.25.01.2.01.00 01	Sub Kegiatan Penyusunan Dokumen Perencanaan Perangkat Daerah	Jumlah Dokumen Perencanaan Perangkat Daerah	24	Dokumen	30.000.000	4	4.040.000	4	Dokumen	2.500.000	2	1.500.000							50%	60%	6	5.540.000	25%	18%			
3.25.01.2.01.00 02	Sub Kegiatan Koordinasi dan Penyusunan Dokumen RKA SKPD	Jumlah Dokumen RKA-SKPD dan Laporan Hasil Koordinasi Penyusunan Dokumen RKA-SKPD	6	Dokumen	30.000.000	1	3.784.000	1	Dokumen	2.500.000									0%	0%	1	3.784.000	17%	13%			
3.25.01.2.01.00 03	Sub Kegiatan Koordinasi dan Penyusunan Dokumen Perubahan RKA-SKPD	Jumlah Dokumen Perubahan RKA-SKPD dan Laporan Hasil Koordinasi Penyusunan Dokumen Perubahan RKA-SKPD	6	Dokumen	30.000.000	1	5.000.000	1	Dokumen	2.500.000									0%	0%	1	5.000.000	17%	17%			
3.25.01.2.01.00 04	Sub Kegiatan Koordinasi dan Penyusunan DPA-SKPD	Jumlah Dokumen DPA-SKPD dan Laporan Hasil Koordinasi Penyusunan Dokumen DPA-SKPD	6	Dokumen	30.000.000	1	4.200.000	1	Dokumen	2.500.000									0%	0%	1	4.200.000	17%	14%			
3.25.01.2.01.00 05	Sub Kegiatan Koordinasi dan Penyusunan Perubahan DPA- SKPD	Jumlah Dokumen Perubahan DPA-SKPD dan Laporan Hasil Koordinasi Penyusunan Dokumen Perubahan DPA-SKPD	6	Dokumen	30.000.000	1	5.000.000	1	Dokumen	2.500.000									0%	0%	1	5.000.000	17%	17%			
3.25.01.2.01.00 06	Sub Kegiatan Koordinasi dan Penyusunan Laporan Capaian Kinerja dan Ikhtisar Realisasi Kinerja SKPD	Jumlah Laporan Capaian Kinerja dan Ikhtisar Realisasi Kinerja SKPD dan Laporan Hasil Koordinasi Penyusunan Laporan Capaian Kinerja dan Ikhtisar Realisasi Kinerja SKPD	24	Laporan	30.000.000	4	4.520.000	4	Laporan	2.500.000									0%	0%	4	4.520.000	17%	15%			
3.25.01.2.01.00 07	Sub Kegiatan Evaluasi Kinerja Perangkat Daerah	Jumlah Laporan Evaluasi Kinerja Perangkat Daerah	24	Laporan	30.000.000	4	2.700.000	4	Laporan	8.180.000									0%	0%	4	2.700.000	17%	9%			
3.25.01.2.01.00 09	Sub Kegiatan Pelaksanaan Pengumpulan Data Statistik Sektoral Daerah	Jumlah Data Statistik Sektoral Daerah yang Telah Dikumpulkan dan Diperiksa Lingkup Perangkat Daerah	10	Data	25.000.000	-	-												0%	0%	-	-					
3.25.01.2.01.00 10	Sub Kegiatan Pelaksanaan Forum Perangkat Daerah Berdasarkan Bidang Urusan yangDiampu dalamRangka Penyusunan Dokumen Perencanaan Perangkat Daerah	Jumlah Berita Acara Hasil Forum Perangkat Daerah Berdasarkan Bidang Urusan yangDiampu dalamRangka Penyusunan Dokumen Perencanaan Perangkat Daerah	10	Berita Acara	25.000.000	-	-												0%	0%	-	-					
																					-	-					
3.25.01.2.02	**Kegiatan Administrasi Keuangan Perangkat Daerah**	**Tersedianya layanan administrasi keuangan perangkat daerah**	**72**	**Bulan**	**14.045.993.377**	**12**	**1.366.469.735**	**12**	**Bulan**	**1.509.696.668**	**3**	**399.922.844**		-		-		-	**25%**	**26%**	**15**	**1.766.392.579**	**21%**	**13%**			
3.25.01.2.02.00 01	Sub Kegiatan Penyediaan Gaji dan Tunjangan ASN	Jumlah Orang yang Menerima Gaji dan Tunjangan ASN	1.848	Orang/ Bulan	13.634.393.377	294	1.299.499.735	308	Orang/Bulan	1.415.536.668	88	399.922.844							29%	28%	382	1.699.422.579	21%	12%			
3.25.01.2.02.00 03	Sub Kegiatan Pelaksanaan Penatausahaan dan Pengujian/Verifikasi Keuangan SKPD	Jumlah Dokumen Penatausahaan dan Pengujian/Verifikasi Keuangan SKPD	72	Dokumen	381.600.000	12	61.970.000	12	Dokumen	85.360.000									0%	0%	12	61.970.000	17%	16%			
3.25.01.2.02.00 07	Sub Kegiatan Koordinasi dan Penyusunan Laporan Keuangan Bulanan/ Triwulanan/ Semesteran SKPD	Jumlah Laporan Keuangan Bulanan/ Triwulanan/ Semesteran SKPD dan Laporan Koordinasi Penyusunan Laporan Keuangan Bulanan/ Triwulanan/ Semesteran SKPD	6	Laporan	30.000.000	1	5.000.000	1	Laporan	8.800.000									0%	0%	1	5.000.000	17%	17%			
																					-	-					
3.25.01.2.03	**Kegiatan Administrasi Barang Milik Daerah pada Perangkat Daerah**	**Tersedianya dokumen administrasi BMD**	**24**	**Laporan**	**72.576.000**	**4**	**11.400.000**	**4**	**Laporan**	**10.800.000**	**1**	**-**		-		-		-	**25%**	**0%**	5	11.400.000	**21%**	**16%**			
3.25.01.2.03.00 06	Sub Kegiatan Penatausahaan Barang Milik Daerah pada SKPD	Jumlah Laporan Penatausahaan Barang Milik Daerah pada SKPD	24	Laporan	72.576.000	4	11.400.000	4	Laporan	10.800.000	1								25%	0%	5	11.400.000	21%	16%			
3.25.01.2.05	**Kegiatan Administrasi Kepegawaian Perangkat Daerah**	**Tersedianya dokumen administrasi kepegawaian PD**	**72**	**Bulan**	**37.000.000**	**12**	**2.500.000**	**12**	**Bulan**	**23.000.000**	**3**	**-**		-		-		-	**25%**	**0%**	**15**	**2.500.000**	**21%**	**7%**			
3.25.01.2.05.00 02	Pengadaan Pakaian Dinas beserta Atribut Kelengkapannya	Jumlah Paket Pakaian Dinas beserta Atribut Kelengkapan	2	Paket	7.000.000			1	Paket	12.500.000											-	-					
3.25.01.2.05.00 05	Sub Kegiatan Monitoring, Evaluasi, dan Penilaian Kinerja Pegawai	Jumlah Dokumen Monitoring, Evaluasi, dan Penilaian Kinerja Pegawai	72	Dokumen	30.000.000	12	2.500.000	12	Dokumen	10.500.000	3								25%	0%	15	2.500.000	21%	8%			
3.25.01.2.06	**Kegiatan Administrasi Umum Perangkat Daerah**	**Terpenuhinya keperluan kantor perangkat daerah**	**72**	**Bulan**	**468.000.000**	**12**	**45.062.300**	**12**	**Bulan**	**60.500.000**	**3**	**3.763.200**		-		-		-	**25%**	**6%**	**15**	**48.825.500**	**21%**	**10%**			
3.25.01.2.06.00 02	Sub Kegiatan Penyediaan Peralatan dan Perlengkapan Kantor	Jumlah Paket Peralatan dan Perlengkapan Kantor yang Disediakan	72	Paket	72.000.000	14	13.085.000	12	Paket	29.000.000	3	3.000.000							25%	10%	17	16.085.000	24%	22%			
3.25.01.2.06.00 03	Penyediaan Peralatan Rumah Tangga	Jumlah Paket Peralatan Rumah Tangga yang Disediakan	60	Paket	60.000.000																-	-					
3.25.01.2.06.00 05	Sub Kegiatan Penyediaan Barang Cetakan dan Penggandaan	Jumlah Paket Barang Cetakan dan Penggandaan yang Disediakan	36	Paket	36.000.000	10	8.562.000	12	Paket	9.000.000	1	763.200							8%	8%	11	9.325.200	31%	26%			
3.25.01.2.06.00 09	Sub Kegiatan Penyelenggaraan Rapat Koordinasi dan Konsultasi SKPD	Jumlah Laporan Penyelenggaraan Rapat Koordinasi dan Konsultasi SKPD	72	Laporan	300.000.000	12	23.415.300	12	Laporan	22.500.000									0%	0%	12	23.415.300	17%	8%			
																			0%	0%							
3.25.01.2.07	**Pengadaan Barang Milik Daerah Penunjang Urusan Pemerintah Daerah**	**Persentase pengadaan BMD**	**100**	**%**	**187.361.000**	**-**	**-**	**100**	**%**	**15.000.000**									**0%**	**0%**	**-**	**-**					
3.25.01.2.07.05	Pengadaan Mebel	JUmlah Paket Mebel Disediakan	1	Unit	20.000.000	-	-												0%	0%	-	-					
3.25.01.2.07.06	Pengadaan Peralatan dan Mesin Lainnya	Jumlah Unit Peralatan dan Mesin Lainnya yang Disediakan	5	Unit	167.361.000	-	-	3	Unit	15.000.000											-	-					
3.25.01.2.08	**Kegiatan Penyediaan Jasa Penunjang Urusan Pemerintahan Daerah**	**Terpenuhinya jasa penunjangan perangkat daerah**	**72**	**Bulan**	**1.571.760.000**	**12**	**211.591.320**	**12**	**Bulan**	**222.960.000**	**3**	**24.220.134**		-		-		-	**25%**	**11%**	**15**	**235.811.454**	**21%**	**15%**			

3.25.01.2.08.00 02	Sub Kegiatan Penyediaan Jasa Komunikasi, Sumber Daya Air dan Listrik	Jumlah Laporan Penyediaan Jasa Komunikasi, Sumber Daya Air dan Listrik yang Disediakan	72	Laporan	295.200.000	12	18.859.320	12	Laporan	48.000.000	3	7.470.134							25%	16%	15	26.329.454	21%	9%					
3.25.01.2.08.00 04	Sub Kegiatan Penyediaan Jasa Pelayanan Umum Kantor	Jumlah Laporan Penyediaan Jasa Pelayanan Umum Kantor yang Disediakan	72	Laporan	1.276.560.000	12	192.732.000	12	Laporan	174.960.000	3	16.750.000							25%	10%	15	209.482.000	21%	16%					
																					-	-							
3.25.01.2.09	**Kegiatan Pemeliharaan Barang Milik Daerah Penunjang Urusan Pemerintahan Daerah**	**Terlaksananya pemeliharaan BMD**	**100**	**%**	**228.660.000**	**100**	**21.680.821**	**100**	**%**	**30.000.000**	**10**	**3.000.000**		-		-		-	**10%**	**10%**	**110**	**24.680.821**	**####**	**11%**					
3.25.01.2.09.00 02	Sub Kegiatan Penyediaan Jasa Pemeliharaan, Biaya Pemeliharaan, Pajak dan Perizinan Kendaraan Dinas Operasional atau Lapangan	Jumlah Kendaraan Dinas Operasional atau Lapangan yang Dipelihara dan dibayarkan Pajak dan Perizinannya	72	Unit	228.660.000	11	21.680.821	11	Unit	30.000.000	1	3.000.000							9%	10%	12	24.680.821	17%	11%					
																					-	-							
3.25.03	**PROGRAM PENGELOLAAN PERIKANAN TANGKAP**	**Jumlah Kelompok Usaha Bersama Nelayan yang diberdayakan**	**24**	**Kelompok**	**1.098.021.503**	**4**	**141.393.000**	**5**	**Kelompok**	**10.000.000**		-		-		-		-	**0%**	**0%**	**4**	**141.393.000**	**17%**	**13%**					
		Produksi Perikanan Tangkap	**3.921,96**	**Ton**		**######**		**#####**	**Ton**		**208,48**								**33%**		**840,94**		**21%**						
3.25.03.2.02	**Pemberdayaan Nelayan Kecil dalam Daerah Kabupaten/Kota**	**Persentase pemberdayaan nelayan**	**100**	**%**	**948.021.503**	**-**	**-**	**100**	**%**	**10.000.000**									**0%**	**0%**	**-**	**-**							
3.25.03.2.02.00 01	Pengembangan Kapasitas Nelayan Kecil	Jumlah Nelayan Kecil yang Meningkat Kapasitasnya	25	Orang	100.000.000	-	-												0%	0%	-	-							
3.25.03.2.02.00 02	Pelaksanaan Fasilitasi Pembentukan dan Pengembangan Kelembagaan Nelayan Kecil	Jumlah Kelompok Nelayan Kecil yang Difasilitasi pembentukan dan Pengembangan Kelembagaannya	15	Kelompok	100.000.000	-	-												0%	0%	-	-							
3.25.03.2.02.00 04	Penyediaan Sarana dan Prasarana Pemberdayaan Usaha Nelayan Skala Kecil	Jumlah Sarana dan Prasarana Pemberdayaan Usaha Nelayan Skala Kecil	25	Unit	748.021.503	-	-	5	Unit	10.000.000									0%	0%	-	-							
																					-	-							
3.25.03.2.01	**Pengelolaan Penangkapan Ikan di Wilayah Sungai, Danau, Waduk, Rawa, dan Genangan Air Lainnya yang Dapat Diusahakan dalam 1 (Satu) Daerah Kabupaten/ Kota**	**Persentase pengelolaan penangkapan ikan**	**100**	**%**	**Rp150.000.000**	**100**	**141.393.000**												0%	0%	100	141.393.000	**####**	**94%**					
3.25.03.2.01.00 02	Penyediaan Prasarana Usaha Perikanan Tangkap	Jumlah Prasarana Usaha Perikanan Tangkap yang Tersedia		Unit		-	-												0%	0%	-	-							
3.25.03.2.01.00 03	Penjaminan Ketersediaan Sarana Usaha Perikanan Tangkap	Jumlah Sarana Usaha Perikanan Tangkap yang Terjamin dan Tersedia	1	Unit	Rp150.000.000	-	-												0%	0%	-	-							
3.25.03.2.01.00 04	Penyediaan Sarana Usaha Perikanan Tangkap	Jumlah Sarana Usaha Perikanan Tangkap yang Terjamin dan Tersedia		Unit		5	141.393.000												0%	0%	5	141.393.000	0%	0%					
																					-	-							
3.25.04	**PROGRAM PENGELOLAAN PERIKANAN BUDIDAYA**	**Jumlah Kelompok Pelaku Usaha Perikanan yang Diberdayakan**	**30**	**Kelompo**	**1.308.167.016**	**5**	**129.555.000**	**5**	**Kelompok**	**109.565.000**		**4.318.000**		-		-		-	0%	4%	5	133.873.000	**17%**	**10%**					**Laporan Eval Renja TW 1: Capaian kinerja tahun 2025 sudah melebihi target Renstra, idealnya target 2026 -2030 dinaikkan. Rencana target 2026 akan diubah OPD pada dokumen Renja Perubahan. Apakah bisa?**	
		Produksi Perikanan Budidaya	**28.676,13**	**Ton**		**4.786**		**#####**	**Ton**		**2.259,33**								49%		7.045,59	-	**25%**						
3.25.04.2.04	**Kegiatan Pengelolaan Pembudidayaan Ikan**	**Persentase Pengelolaan Pembudidayaan Ikan**	**102**	**%**	**1.308.167.016**	**100**	**129.555.000**	**102**	**%**	**109.565.000**	**47**	**4.318.000**		-		-		-	46%	4%	147	133.873.000	**####**	**10%**					
3.25.04.2.04.00 01	Sub Kegiatan Penyediaan Data dan Informasi Pembudidayaan Ikan dalam 1 (Satu) Daerah Kabupaten/Kota	Jumlah Data dan Informasi Pembudidayaan Ikan dalam 1 (Satu) Daerah Kabupaten/Kota	24	Dokumen	190.000.000	4	14.850.000	4	Dokumen	6.565.000									0%	0%	4	14.850.000	17%	8%					
3.25.04.2.04.00 02	Sub Kegiatan Penyediaan Prasarana Pembudidayaan Ikan dalam 1 (Satu) Daerah Kabupaten/Kota	Jumlah Prasarana Pembudidayaan Ikan dalam 1 (Satu) Daerah Kabupaten/Kota	1	Unit	80.000.000	1	40.000.000	1	Unit	60.000.000									0%	0%	1	40.000.000	####	50%					
3.25.04.2.04.00 03	Sub Kegiatan Penjaminan Ketersediaan Sarana Pembudidayaan Ikan dalam 1 (Satu) Daerah Kabupaten/Kota	Jumlah Sarana Pembudidayaan Ikan dalam 1 (Satu) Daerah Kabupaten/Kota	12	Unit	808.167.016	2	74.705.000	2	Unit	43.000.000		4.318.000							0%	10%	2	79.023.000	17%	10%					
3-25.04.2.04.005	Pembinaan dan Pemantauan Pembudidayaan Ikan di Darat	Meningkatkan produksi benih ikan unggul	20	Unit	230.000.000	-	-												0%	0%	-	-							
3-25.04.2.04.007	Perencanaan, dan Pengembangan Pemanfaatan Air untuk Pembudidayaan Ikan di Darat	Dokumen perencanaan dan/atau pengembangan pemanfaatan air untuk pembudidayaan ikan di darat				-	-												0%	0%	-	-							
																					-	-							
3.25.05	**PROGRAM PENGAWASAN SUMBERDAYA KELAUTAN DAN PERIKANAN**	**Pembinaan Kelompok Masyarakat Pengawas Perikanan**	**36**	**Kelompo**	**366.007.169**	**6**	**20.612.000**	**5**	**Kelompok**	**20.000.000**	**1**	**1.000.000**		-		-		-	20%	5%	7	21.612.000	**19%**	**6%**					
3.25.05.2.01	**Kegiatan Pengawasan Sumber Daya Perikanan di Wilayah Sungai, Danau, Waduk, Rawa, dan Genangan Air Lainnya yang Dapat Diusahakan Dalam Kabupaten/Kota**	**Terlaksananya Pengawasan Sumber Daya Perikanan**	**100**	**%**	**366.007.169**	**100**	**20.612.000**	**100**	**%**	**20.000.000**	**20**	**1.000.000**		-		-		-	20%	5%	120	21.612.000	**####**	**6%**					
3.25.05.2.01.00 04	Pengawasan Usaha Perikanan Bidang Pembudidayaan Ikan di Wilayah Sungai,Danau, Waduk, Rawa, dan Genangan Air Lainnya yang Dapat Diusahakan Dalam Kabupaten/Kota	Jumlah Dokumen Hasil Pengawasan Usaha Perikanan Bidang Pembudidayaan Ikan di Wilayah Sungai, Danau, Waduk, Rawa, dan Genangan Air Lainnya yang Dapat Diusahakan dalam Kabupaten/ Kota	10	Pelaku Us	50.000.000	0	-												0%	0%	-	-							
3.25.05.2.01.00 06	Pengawasanusaha pemasaranhasil perikanan dan/atau usaha pengolahan hasil perikanan sesuai kewenangan kabupaten/kota	Jumlah pelaku usaha pemasaran hasil perikanan dan/atau usaha pengolahan hasil perikanan sesuai kewenangan kabupaten/kota	10	Pelaku Us	50.000.000	0	-												0%	0%	-	-							
3.25.05.2.01.00 07	Sub Kegiatan Pengawasan usaha penangkapan ikan dan/atau usaha pengangkutan ikan sesuai kewenangan kabupaten/kota	Jumlah Dokumen Hasil Pengawasan Sumber Daya Perikanan Tangkap di Wilayah Sungai, Danau, Waduk, Rawa, dan Genangan Air Lainnya yang Dapat Diusahakan dalam Kabupaten/Kota	36	Pelaku Us	266.007.169	6	20.612.000	5	Pelaku Usaha	20.000.000	1	1.000.000							20%	5%	7	21.612.000	19%	8%					
																					-	-							
3.25.06	**PROGRAM PENGOLAHAN DAN PEMASARAN HASIL PERIKANAN**	**Jumlah Poklahsar yang diberdayakan**	**12**	**Kelompo**	**549.010.751**	**2**	**46.500.000**	**2**	**Kelompok**	**37.034.000**		**1.000.000**		-		-		-	0%	3%	2	47.500.000	**17%**	**9%**					**Laporan Eval Renja TW 1: Capaian kinerja tahun 2025 sudah melebihi target Renstra, idealnya target 2026 -2030 dinaikkan. Rencana target 2026 akan diubah OPD pada dokumen Renja Perubahan. Apakah bisa?**	

		Angka Konsumsi Ikan	**37,23**	**Kg/Kap/ Thn**		**36,51**		**#####**	**Kg/Kap /Thn**		**7,12**							20%		44	**0**	**####**				
3.25.06.2.02	**Kegiatan Penyediaan Dan Penyaluran Bahan Baku Industri Pengolahan Ikan Dalam 1 (Satu) Daerah Kabupaten/ Kota**	**Terlaksananya kegiatan pendampingan poklahsar**	**4**	**Unit Usal**	**20.000.000**	**0**	-											0%	0%	-	-	**0%**	**0%**			
3.25.06.2.02.0001	Pelaksanaan Bimbingan dan Penerapan Persyaratan atau Standar pada Usaha Pengolahan dan Pemasaran Skala Mikro dan Kecil	Jumlah Unit Usaha Pengolahan dan Pemasaran Hasil Perikanan yang Mendapatkan Pembinaan Terhadap Penerapan Persyaratan Perizinan Berusaha pada Usaha Pengolahan dan Pemasaran Hasil Perikanan Sesuai Skala Usaha dan Risiko (Unit Usaha)	4	Unit Usal	20.000.000	-	-											0%	0%	-	-					
																				-	-					
3.25.06.2.03	**Kegiatan Penyediaan Dan Penyaluran Bahan Baku Industri Pengolahan Ikan Dalam 1 (Satu) Daerah Kabupaten/ Kota**	**Terlaksananya kegiatan pendampingan poklahsar**	**12**	**Kegiatan**	**529.010.751**	**2**	**46.500.000**	**2**	**Kegiatan**	**37.034.000**		**1.000.000**		-		-		-	0%	3%	2	47.500.000	**17%**	**9%**			
3.25.06.2.03.0001	Sub Kegiatan Peningkatan Ketersediaan Ikan untuk Konsumsi dan Usaha Pengolahan dalam 1 (Satu) Daerah Kabupaten/Kota	Jumlah Peningkatan Ketersediaan Ikan untuk Konsumsi dan Usaha Pengolahan Dalam 1 (Satu) Daerah Kabupaten/Kota	6	Ton	130.000.000	3	37.150.000	1	Ton	15.460.000								0%	0%	3	37.150.000	50%	29%			
3.25.06.2.03.0002	Sub Kegiatan Pemberian Fasilitas bagi Pelaku Usaha Perikanan Skala Mikro dan Kecil dalam 1 (Satu) Daerah Kabupaten/Kota	Jumlah Pelaku Usaha Perikanan Skala Mikro dan Kecil dalam 1 (Satu) Daerah Kabupaten/Kota yang Terfasilitasi	12	Pelaku Us	399.010.751	2	9.350.000	2	Pelaku Usaha	21.574.000		1.000.000						0%	5%	2	10.350.000	17%	3%			
																		Rata-Rata Capaian Kinerja (%)		10%	7%					
																		Predikat Kinerja		**Sangat Rendah**	**Sangat Rendah**					
					20.192.556.817		**2.026.008.176**		**2.071.735.668**		**438.724.178**		-		-		-		###		**2.464.732.354**					

SKPD : DINAS TANAMAN PANGAN, HORTIKULTURA DAN PERKEBUNAN

Kode Rekening	PROGRAM / KEGIATAN / SUB KEGIATAN	INDIKATOR KINERJA PROGRAM (OUTCOME) / KEGIATAN (OUTPUT) / SUB KEGIATAN (OUTPUT)	TARGET RENSTRA PADA AKHIR 2030		Realisasi Capaian Kinerja RENSTRA S/D 2025		TARGET KINERJA DARI ANGGARAN RENJA TAHUN 2026		REALISASI KINERJA PADA ANGGARAN RENJA TAHUN 2025								TINGKAT CAPAIAN KINERJA DAN REALISASI ANGGARAN RENJA 2025 (%)		REALISASI KINERJA S/D TAHUN 2025		Tingkat Capaian Renstra s/d Tahun 2025		PERANGKAT DAERAH PENANGGUNG JAWAB	Masalah	Tindak Lanjut
									I		II		III		IV										
1	2	3	4		5 = n-1		6		7								8 = 7/6*100		9=5+7		10 = 9/4*100		11	12	13
			K	RP	K	RP	K	RP	K	RP	K	RP	K	RP	K	RP	K	RP	K	RP	K	RP			
3	**URUSAN PEMERINTAHAN PILIHAN**			**93.233.876.431**	**-**	**13.781.337.614**		**6.273.776.855**		**1.114.762.935**								**17,77%**	**-**	**14.896.100.549**	#DIV/0!	**16%**			
3-27	**PERTANIAN**			**93.233.876.431**	**-**	**13.781.337.614**		**6.273.776.855**		**1.114.762.935**								**17,77%**	**-**	**14.896.100.549**	#DIV/0!	**16%**			
3-27.01	**PROGRAM PENUNJANG URUSAN PEMERINTAHAN DAERAH KABUPATEN/KOTA**	**Persentase Penunjang Urusan Pemerintah Daerah yang Dilaksanakan**	**100**	**80.628.680.642**	**200**	**10.927.380.056**	**100**	**4.140.773.855**	**25**	**878.313.935**							**25,00%**	**21,21%**	**225**	**11.805.693.991**	225%	**15%**	**DINAS TPHP**		
3-27.01.2.01	**Perencanaan Penganggaran dan evaluasi kinerja perangkat daerah**	**Persentase Terlaksananya Kegiatan Perencanaan, Penganggaran dan evaluasi kinerja perangkat daerah**	**100**	**502.000.000**	**200**	**21.672.000**	**100**	**18.360.000**	**0**	**0**							**0,00%**	**0,00%**	**200**	**21.672.000**	200%	**4%**			
3-27.01.2.01.01	Penyusunan dokumen perencanaan perangkat daerah	jumlah dokumen perencanaan perangkat daerah	6	30.000.000	**4**	**5.110.000**	2	2.350.000	0	0							0,00%	0,00%	4	5.110.000	67%	17%			
3-27.01.2.01.02	Koordinasi dan penyusunan dokumen RKA SKPD	jumlah dokumen RKA SKPD	6	30.000.000	**3**	**4.436.000**	1	2.440.000	0	0							0,00%	0,00%	3	4.436.000	50%	15%			
3-27.01.2.01.03	Koordinasi dan penyusunan dokumen perubahan RKA SKPD	jumlah dokumen peruahan RKA SKPD	6	30.000.000	**3**	**836.000**	1	2.480.000	0	0							0,00%	0,00%	3	836.000	50%	3%			
3-27.01.2.01.04	Koordinasi dan penyusunan DPA SKPD	jumlah dokumen DPA SKPD	6	30.000.000	**3**	**3.800.000**	1	2.480.000	0	0							0,00%	0,00%	3	3.800.000	50%	13%			
3-27.01.2.01.05	Koordinasi dan penyusunan perubahan DPA SKPD	jumlah dokumen perubahan DPA SKPD	6	30.000.000	**3**	**750.000**	1	2.480.000	0	0							0,00%	0,00%	3	750.000	50%	3%			
3-27.01.2.01.055	Koordinasi dan penyusunan laporan capaian kinerja dan ikhtisar realisasi kinerja SKPD	jumlah dokumen laporan kinerja dan realisasi kinerja	6	30.000.000	**36**	**-**	12	2.480.000	0	0							0,00%	0,00%	36	-	600%	0%			
3-27.01.2.01.06	Evaluasi kinerja perangkat daerah	jumlah dokumen evaluasi kinerja perangkat daerah	72	30.000.000	**36**	**6.740.000**	12	3.650.000	0	0							0,00%	0,00%	36	6.740.000	50%	22%			
3.27.01.2.01.0009	Pelaksanaan Pengumpulan Data Statistik Sektoral Daerah	Jumlah Data Statistik Sektoral Daerah yang Telah Dikumpulkan dan Diperiksa Lingkup Perangkat Daerah	72	292.000.000	**-**	**-**	0	0	0	0							#DIV/0!	#DIV/0!	-	-	0%	0%			
3-27.01.2.02	**Administrasi Keuangan Perangkat Daerah**	**Persentase Terlaksananya Kegiatan Administrasi Keuangan Perangkat Daerah**	**18**	**74.411.832.519**	**275**	**10.014.077.608**	**100**	**3.683.520.855**	**25**	**860.025.811**							**25,00%**	**23,35%**	**300**	**10.874.103.419**	1668%	**15%**			
3-27.01.2.02.001	Penyediaan Gaji dan Tunjangan ASN	Jumlah Orang yang Menerima Gaji dan Tunjangan ASN	4284	74.019.672.519	**1.100**	**9.812.243.608**	336	3.620.660.855	84	849.965.811							25,00%	23,48%	1.184	10.662.209.419	28%	14%			
3-27.01.2.02.003	Pelaksanaan Penatausahaan dan Pengujian/Verifikasi Keuangan SKPD	Jumlah Dokumen Penatausahaan dan Pengujian/Verifikasi Keuangan SKPD	60	362.160.000	**12**	**200.834.000**	4	60.360.000	3	10.060.000							75,00%	16,67%	15	210.894.000	25%	58%			
3-27.01.2.02.007	Sub Kegiatan Koordinasi dan Penyusunan Laporan Keuangan Bulanan/Triwulanan/semesteran SKPD	Jumlah Dokumen Laporan Keuangan	24	30.000.000	**16**	**1.000.000**	12	2.500.000	0	0							0,00%	0,00%	16	1.000.000	67%	3%			
3-27-01.2.03	**Administrasi Barang Milik Daerah pada Perangkat Daerah**	**terlaksanya Kegiatan Administrasi Barang Milik Daerah pada Perangkat Daerah**	**72**	**68.400.000**	**300**	**9.500.000**	**100**	**11.400.000**	**25**	**1.900.000,00**							**25,00%**	**16,67%**	**325**	**11.400.000**	451%	**17%**			
3-27-01.2.03.0006	Penatausahaan Barang Milik Daerah pada Perangkat Daerah	Jumlah Dokumen Penatausahaan Barang Milik Daerah pada Perangkat Daerah	72	68.400.000	**36**	**9.500.000**	12	11.400.000	3	1.900.000,00							25,00%	16,67%	39	11.400.000	54%	17%			
3-27.01.2.05	**Administrasi Kepegawaian Perangkat Daerah**	**Persentase Terlaksananya Kegiatan Monitoring evaluasi dan penilaian kinerja pegawai**	**12**	**880.000.000**	**300**	**2.700.000**	**100**	**5.000.000**	**0**	**0**							**0,00%**	**0,00%**	**300**	**2.700.000**	2500%	**0%**			
3.27.01.2.05.0002	Pengadaan Pakaian Dinas beserta Atribut Kelengkapannya	jumlah pakaian dinas beserta atribut kelengkapannya	200	550.000.000	**-**	**-**	0	0	0	0							#DIV/0!	#DIV/0!	-	-	0%	0%			
3-27.01.2.05.07	Monitoring evaluasi dan penilaian kinerja pegawai	jumlah dokumen penilaian kinerja pegawai	72	30.000.000	**24**	**2.700.000**	12	5.000.000	0	0							0,00%	0,00%	24	2.700.000	33%	9%			
3.27.01.2.05.0006	Pemulangan Pegawai yang Pensiun	Jumlah Pegawai Pensiun yang Dipulangkan	5	50.000.000	**-**	**-**	0	0	0	0							#DIV/0!	#DIV/0!	-	-	0%	0%			
3.27.01.2.05.0009	Pendidikan dan Pelatihan Pegawai Berdasarkan Tugas dan Fungsi	Jumlah Pegawai Berdasarkan Tugas dan Fungsi yang Mengikuti Pendidikan dan Pelatihan	5	250.000.000	**-**	**-**	0	0	0	0							#DIV/0!	#DIV/0!	-	-	0%	0%			
3-27.01.2.06	**Administrasi Umum Perangkat Daerah**	**Persentase Terlaksananya Kegiatan Administrasi Umum Perangkat Daerah**	**72**	**1.186.988.123**	**300**	**212.401.462**	**100**	**62.843.000**	**0**	**0**							**0,00%**	**0,00%**	**300**	**212.401.462**	417%	**18%**			
3-27.01.2.06.001	Penyediaan Komponen Instalasi Listrik/Penerangan Bangunan Kantor	Jumlah Paket Komponen Instalasi Listrik/Penerangan Bangunan Kantor yang Disediakan	72	59.089.834	**11**	**10.610.000**	5	5.000.000	0	0							0,00%	0,00%	11	10.610.000	15%	18%			

3-27.01.2.06.002	Penyediaan Peralatan dan Perlengkapan Kantor	Jumlah Paket Peralatan dan Perlengkapan Kantor yang Disediakan	72	157.936.000	6	42.634.200	1	17.993.000	0	0							0,00%	0,00%	6	42.634.200	8%	27%							
3-27.01.2.06.003	Penyediaan Peralatan Rumah Tangga	Jumlah Paket Peralatan Rumah Tangga yang Disediakan	72	10.800.000	6	3.883.900	3	1.800.000	0	0							0,00%	0,00%	6	3.883.900	8%	36%							
0.00.01.2.06.004	Sub Kegiatan Penyediaan Bahan Logistik Kantor	Jumlah paket logistik yang disediakan	72	59.744.117	1	854.000			0	0							0,00%	#DIV/0!	1	854.000	1%	1%							
3-27.01.2.06.005	Penyediaan Barang Cetakan dan Penggandaan	Jumlah Paket Barang Cetakan dan Penggandaan yang Disediakan	72	95.168.172	10	20.492.800	4	11.050.000	0	0							0,00%	0,00%	10	20.492.800	14%	22%							
3-27.01.2.06.009	Penyelenggaraan Rapat Koordinasi dan Konsultasi SKPD	Jumlah Laporan Penyelenggaraan Rapat Koordinasi dan Konsultasi SKPD	72	804.250.000	144	133.926.562	50	27.000.000	0	0							0,00%	0,00%	144	133.926.562	200%	17%							
3-27.01.2.07	**Kegiatan Pengadaan Barang Milik Daerah Penunjang Urusan daerah**	**Persentase Terlaksananya Pengadaan Barang Milik Daerah Penunjang Urusan Pemerintah Daerah**	**24**	**603.082.337**	**200**	**44.350.000**	**100**	**84.480.000**	**0**	**8.980.000**							**0,00%**	**10,63%**	**200**	**53.330.000**	833%	**9%**							
3.27.01.2.07.0005	Tersedianya Mebel	Jumlah Paket Mebel yang Disediakan	45	289.102.337	-	-	0	0	0	0							#DIV/0!	#DIV/0!	0	0	0%	0%							
0.00.01.2.07.006	Pengadaan Peralatan dan mesinnya	jumlah laporan pengadaan peralatan dan mesin	12	313.980.000	3	44.350.000	4	84.480.000	0	8.980.000							0,00%	10,63%	3	53.330.000	25%	17%							
3-27.01.2.08	**Penyediaan Jasa Penunjang Urusan Pemerintahan Daerah**	**Persentase Terlaksananya Kegiatan Penyediaan Jasa Penunjang Urusan Pemerintahan Daerah**	**72**	**1.809.600.000**	**300**	**517.990.856**	**100**	**196.580.000**	**25**	**7.408.124**							**25,00%**	**3,77%**	**325**	**525.398.980**	451%	**29%**							
3-27.01.2.08.002	Penyediaan Jasa Komunikasi, Sumber Daya Air dan Listrik	Jumlah Laporan Penyediaan Jasa Komunikasi, Sumber Daya Air dan Listrik yang Disediakan	72	144.000.000	36	47.087.757	12	24.000.000	3	1.308.124,00							25,00%	5,45%	39	48.395.881	54%	34%							
3-27.01.2.08.004	Penyediaan Jasa Pelayanan Umum Kantor	Jumlah Laporan Penyediaan Jasa Pelayanan Umum Kantor yang Disediakan	72	1665600000	36	470.903.099	12	172.580.000	3	6.100.000,00							25,00%	3,53%	39	477.003.099	54%	29%							
3-27.01.2.09	**Pemeliharaan Barang Milik Daerah Penunjang Urusan Pemerintahan Daerah**	**Persentase Terlaksananya Kegiatan Pemeliharaan Barang Milik Daerah Penunjang Urusan Pemerintahan Daerah**	**72**	**1.838.260.000**	**300**	**104.688.130**	**100**	**78.590.000**	**0**	**0**							**0,00%**	**0,00%**	**300**	**104.688.130**	417%	**6%**							
3-27.01.2.09.002	Penyediaan Jasa Pemeliharaan, Biaya Pemeliharaan, Pajak dan Perizinan Kendaraan Dinas Operasional atau Lapangan	Jumlah Kendaraan Dinas Operasional atau Lapangan yang Dipelihara dan dibayarkan Pajak dan Perizinannya	72	1.165.260.000	49	104.688.130	18	78.590.000	0	-							0,00%	0,00%	49	104.688.130	68%	9%							
3.27.01.2.09.0006	Pemeliharaan Peralatan dan Mesin Lainnya	Jumlah Peralatan dan Mesin Lainnya yang Dipelihara	25	150.000.000	-	-	0	0	0	0							#DIV/0!	#DIV/0!	0	0	0%	0%							
3.27.01.2.09.0009	Pemeliharaan/Rehabilitasi Gedung Kantor dan Bangunan Lainnya	Jumlah Gedung Kantor dan Bangunan Lainnya yang Dipelihara/Direhabilitasi	5	523.000.000	-	-	0	0	0	0							#DIV/0!	#DIV/0!	0	0	0%	0%							
3-27.02	**PROGRAM PENYEDIAAN DAN PENGEMBANGAN SARANA PERTANIAN**	**Persentase penyediaan dan pengembangan sarana pertanianan**	**100**	**7.825.522.044**	**300**	**1.118.475.969**	**100**	**594.402.000**	**25**	**19.920.000**							**25,00%**	**3,35%**	**325**	**1.138.395.969**	325%	**15%**	**DINAS TPHP**						
3-27.02.2.01	**Pengawasan Penggunaan Sarana Pertanian**	**Persentase Terlaksananya Kegiatan Pengawasan Penggunaan Sarana Pertanian**	**72**	**7.825.522.044**	**300**	**1.118.475.969**	**100**	**594.402.000**	**25**	**19.920.000**							**25,00%**	**3,35%**	**325**	**1.138.395.969**	451%	**15%**							
3-27.02.2.01.001	Pengawasan Penggunaan Sarana Pendukung Pertanian Sesuai dengan Komoditas, Teknologi dan Spesifik Lokasi	Jumlah Pengawasan Penggunaan Sarana Pendukung Pertanian Sesuai dengan Komoditas, Teknologi dan Spesifik Lokasi	72	1.807.571.460	11	446.999.000	4	183.782.000	1	17.900.000,00							25,00%	9,74%	12	464.899.000	17%	26%							
3-27.02.2.01.002	Pendampingan Penggunaan Sarana Pendukung Pertanian	Jumlah Pendampingan Penggunaan Sarana Pendukung Pertanian	72	4.362.604.658	11	585.107.130	4	313.620.000	1	2.020.000,00							25,00%	0,64%	12	587.127.130	17%	13%							
3.27.02.2.01.0003	Perbanyakan Benih Bersertifikat Tanaman Pangan Berbentuk Biji/Benih	Jumlah benih bersertifikat tanaman pangan berbentuk biji/benih yang diperbanyak	72	600.000.000	-	-	0	0	0	-							#DIV/0!	#DIV/0!	0	0	0%	0%							
3.27.02.2.01.0005	Pengawasan Penggunaan Sarana Pengolahan Hasil Tanaman Pangan	Jumlah pengawasan penggunaan sarana pengolahan hasil tanaman pangan	3	133.036.632	-	-	0	0	0	-							#DIV/0!	#DIV/0!	0	0	0%	0%							
3-27.02.2.01.007	Pengawasan Penggunaan Sarana Pengolahan Hasil Hortikultura	Jumlah Pengawasan Penggunaan Sarana Pengolahan Hasil Hortikultura	6	76.409.294	1	1.200.000	1	4.870.000	0	0							0,00%	0,00%	1	1.200.000	17%	2%							
3-27.02.2.01.010	Perbanyakan Benih Bersertifikat Perkebunan Berbentuk Mata	Jumlah Benih Bersertifikat Perkebunan Berbentuk Mata Tumbuh	300.000	815.900.000	15.000	85.169.839	50.000	92.130.000	0	0							0,00%	0,00%	15.000	85.169.839	5%	10%							
3.27.02.2.01.0012	Pengawasan Penggunaan Sarana Pengolahan Hasil Perkebunan	Jumlah pengawasan penggunaan sarana pengolahan hasil Perkebunan	1	30.000.000	-	-	0	0	0	0							#DIV/0!	#DIV/0!	0	0	0%	0%							
3-27.03	**PROGRAM PENYEDIAAN DAN PENGEMBANGAN PRASARANA PERTANIAN**	**Persentase penyediaan dan pengembangan prasarana pertanianan**	**100**	**526.715.225**	**300**	**227.828.200**	**100**	**270.930.000**	**25**	**107.980.000**							**25,00%**	**39,86%**	**325**	**335.808.200**	325%	**64%**							
3-27.03.2.01	**Pengembangan Prasarana Pertanian**	**Jumlah pengembangan prasarana pertanian**	**32**	**526.715.225**	**300**	**227.828.200**	**100**	**270.930.000**	**25**	**107.980.000,00**							**25,00%**	**39,86%**	**325**	**335.808.200**	1016%	**64%**							
3-27.03.2.01.03	Koordinasi dan sinkronisasi prasarana pendukun pertanian lainnya	jumlah koordinasi dan sinkronisasi pendukung pertanian	6	199.600.000	311	70.926.200	103	31.100.000	0								0,00%	0,00%	311	70.926.200	5183%	36%							

3-27.03.2.01.05	Pengendalian dan pemanfaatan kawasan pertanian	jumlah pengendalian dan pemanfaatan kawasan pertanian	6000	228.115.225	**227**	**57.902.000**	27	140.830.000	5	8.980.000,00							18,52%	6,38%	232	66.882.000	4%	29%			
3-27.03.2.01.07	Penyusunan action plan pengembanggan prasarana, sarana kawasan pertanian	jumlah penyusunan action pengembangan prasarana sarana kawasan pertanian	1	99.000.000	**1**	**99.000.000**	1	99.000.000	1	99.000.000,00							100,00%	100,00%	2	198.000.000	200%	200%			
3.27.03.2.02	**Pembangunan Prasarana Pertanian**	**Jumlah Pembangunan Prasarana Pertanian**	**0**	**0**	**-**	**-**	**0**	**0**	**0**	**0**							#DIV/0!	#DIV/0!	**0**	**0**	#DIV/0!	**#DIV/0!**			
3.27.03.2.02.0002	Pembangunan, rehabilitasi dan pemeliharaan embung pertanian	Jumlah Embung Pertanian yang Dibangun, Direhabilitasi dan Dipelihara	0	0	-	-	0	0	0	0							#DIV/0!	#DIV/0!	0	0	#DIV/0!	#DIV/0!			
3.27.03.2.02.0003	Pembangunan, rehabilitasi dan pemeliharaan jalan usaha tani	Jalan Usaha Tani yang Dibangun, Direhabilitasi dan Dipelihara	0	0	-	-	0	0	0	0							#DIV/0!	#DIV/0!	0	0	#DIV/0!	#DIV/0!			
3.27.03.2.02.0004	Pembangunan, rehabilitasi dan pemeliharaan dam parit	Jumlah DAM Parit yang Dibangun, Direhabilitasi dan Dipelihara	0	0	-	-	0	0	0	0							#DIV/0!	#DIV/0!	0	0	#DIV/0!	#DIV/0!			
3.27.03.2.02.0006	Pembangunan, rehabilitasi dan pemeliharaan pintu air	Jumlah Pintu Air yang Dibangun, Direhabilitasi dan Dipelihara	0	0	-	-	0	0	0	0							#DIV/0!	#DIV/0!	0	0	#DIV/0!	#DIV/0!			
3.27.03.2.02.0008	Pembangunan, rehabilitasi dan pemeliharaan balai penyuluhan di kecamatan serta sarana pendukung	Jumlah Balai Penyuluh di Kecamatan serta Sarana Pendukungnya yang Dibangun, Direhabilitasi dan Dipelihara	0	0	-	-	0	0	0	0							#DIV/0!	#DIV/0!	0	0	#DIV/0!	#DIV/0!			
3.27.03.2.02.0010	Rehabilitasi dan Pemeliharaan Jaringan Irigasi Usaha Tani	Jumlah jaringan irigasi usaha tani yang direhabilitasi	0	0	-	-	0	0	0	0							#DIV/0!	#DIV/0!	0	0	#DIV/0!	#DIV/0!			
3-27.05	**PROGRAM PENGENDALIAN DAN PENANGGULANGAN BENCANA PERTANIAN**	**Persentase Pengendalian dan Penanggulangan Bencana Pertanian**	**100**	**474.010.753**	**300**	**133.917.000**	**100**	**66.500.000**	**0**	**0**							**0,00%**	**0,00%**	**300**	**133.917.000**	300%	**28%**	**DINAS TPHP**		
3-27.05.2.01	**Pengendalian dan Penanggulangan Bencana Pertanian Kabupaten/Kota**	**Jumlah Pengendalian dan Penanggulangan Bencana Pertanian Kabupaten/Kota**	**72**	**474.010.753**	**300**	**133.917.000**	**100**	**66.500.000**	**0**	**0**							**0,00%**	**0,00%**	**300**	**133.917.000**	417%	**28%**			
3-27.05.2.01.001	Pengendalian Organisme Pengganggu Tumbuhan (OPT) Tanaman Pangan, Hortikultura, dan Perkebunan	Jumlah Luas Serangan Organisme Pengganggu Tumbuhan (OPT) Tanaman Pangan, Hortikultura, dan Perkebunan yang Dikendalikan	600	474.010.753	**30**	**133.917.000**	10	66.500.000	0	0							0,00%	0,00%	30	133.917.000	5%	28%			
3.27.06	**PROGRAM PERIZINAN USAHA PERTANIAN**	**Persentase Meningkatnya kualitas dan kemudahan perizinan usaha pertanian**	**100**	**75.000.000**	**-**	**-**	0	0	**0**	**0**							#DIV/0!	#DIV/0!	**0**	**0**	0%	**0%**			
3.27.06.2.01	**Penerbitan Izin Usaha Pertanian yang Kegiatan Usahanya dalam Daerah Kabupaten/Kota**	**Persentase Terlaksananya Penerbitan Izin Usaha Pertanian yang Kegiatan Usahanya dalam Daerah kabupoaten/kota**	**100**	**75.000.000**	**-**	**-**	0	0	**0**	**0**							#DIV/0!	#DIV/0!	**0**	**0**	0%	**0%**			
3.27.06.2.01.0005	Pembinaan dan Pengawasan Penerapan standar dan Izin Usaha Pertanian	Jumlah izin usaha pertanian yang dibina dan diawas	3	75.000.000	**-**	**-**	0	0	0	0							#DIV/0!	#DIV/0!	0	0	0%	0%			
3-27.07	**PROGRAM PENYULUHAN PERTANIAN**	**Persentase Pengelolaan Penyuluhan Pertanian**	**100**	**3.703.947.767**	**300**	**1.373.736.389**	**100**	**1.201.171.000**	**25**	**108.549.000**							**25,00%**	**9,04%**	**325**	**1.482.285.389**	325%	**40%**	**DINAS TPHP**		
3-27.07.2.01	**Pelaksanaan Penyuluhan Pertanian**	**Jumlah Laporan Pelaksanaan Kegiatan Penyuluhan Pelaksanaan Penyuluhan Pertanian**	**72**	**3.703.947.767**	**300**	**1.373.736.389**	**100**	**1.201.171.000**	**25**	**108.549.000**							**25,00%**	**9,04%**	**325**	**1.482.285.389**	451%	**40%**			
3-27.07.2.01.001	Peningkatan Kapasitas Kelembagaan Penyuluhan Pertanian di Kecamatan dan Desa	Jumlah Kelembagaan Penyuluhan Pertanian di Kecamatan dan Desa yang Ditingkatkan Kapasitasnya	54	1.478.600.581	**27**	**1.061.573.499**	9	884.022.000	2	71.400.000,00							22,22%	8,08%	29	1.132.973.499	54%	77%			
3.27.07.2.01.0002	Pengembangan Kapasitas Kelembagaan Petani di Kecamatan dan Desa	Jumlah Kelembagaan Petani di Kecamatan dan Desa yang Ditingkatkan Kapasitasnya	50	250.000.000	**20**	**-**	0	0	0	-							#DIV/0!	#DIV/0!	20	-	40%	0%			
3-27.07.2.01.005	Pembentukan dan penyelenggaraan sekolah lapang kelompok tani tingkat kabupaten/kota	Jumlah Sekolah Lapang Kelompok Tani yang Terbentuk dan Beroperasi	108	1.795.347.186	**54**	**268.439.890**	18	287.149.000	4	37.149.000,00							22,22%	12,94%	58	305.588.890	54%	17%			
3-27.07.2.01.009	Diseminasi informasi teknis, sosial, ekonomi dan inovasi pertanian	Jumlah diseminasi informasi teknis, sosial, ekonomi dan inovasi pertanian	12	180.000.000	**5**	**43.723.000**	2	30.000.000	0	0							0,00%	0,00%	5	43.723.000	42%	24%			
																Rata-Rata Capaian Kinerja%		#REF!							
																Predikat									

SKPD : **DINAS PETERNAKAN DAN KESEHATAN HEWAN**

KODE REKENING	URUSAN/ BIDANG URUSAN PEMERINTAHAN DAERAH DAN PROGRAM KEGIATAN/SUB KEGIATAN	INDIKATOR KINERJA PROGRAM (OUTCOME) / KEGIATAN (OUTPUT)/SUB KEGIATAN	TARGET RENSTRA PADA TAHUN 2030		REALISASI CAPAIAN KINERJA RENSTRA S/D RENJA TAHUN LALU (2025)		TARGET KINERJA DAN ANGGARAN RENJA TAHUN BERJALAN YANG DI EVALUASI (2026)			REALISASI KINERJA PADA TRIWULAN								Tingkat Capaian dan Realisasi Anggaran Renja 2026 (%)		REALISASI KINERJA DAN ANGGARAN RENSTRA S/D TAHUN 2025		Tingkat Capaian Kinerja dan Realisasi Anggaran Renstra s/d Tahun 2026 (%)		PERANGKAT DAERAH PENANGGUNG JAWAB	MASALAH	TINDAK LANJUT
										I		II		III		IV										
1	2	3	4		5		6			7								8=7/6*100		9=5+7		10=9/4*100		16	16	16
			K	RP	K	RP	K	K	RP	K	RP	K	RP	K	RP	K	RP	K	RP	K	RP	K	RP			
3	**Urusan Pilihan**																									
3.27	**Bidang Urusan Pertanian**																									
3.27.02	**Dinas Peternakan dan Kesehatan Hewan**																									
3-27.02	**Program Penyediaan dan Pengembangan Sarana Pertanian**	Prosentase kelompok yang menerapkan teknologi peternakan tepat guna (%)	46	1.726.600.000	36	1.056.673.959	2	%	909.950.434	-	65.388.034							-	7	36	1.122.061.993	78	65			
		Prosentase kelompok yang menerapkan manajemen pakan yang baik (%)	48		38		2	%		-								-		38	-	79	-			
		Prosentase kelompok yang mengalami peningkatan produksi dan produktivitas ternak (%)	84		65		3	%		-								-		65	-	77	-			
		Jumlah angka kelahiran ternak sapi (ekor)	45.567		5.812		6.500			1.314								20		7.126	-	16				
3-27.02.2.01	**Kegiatan Pengawasan Penggunaan Sarana Pertanian**	Prosentase Penggunaan Sarana Pertanian sesuai dengan teknologi (%)	100	430.000.000	100	225.939.269	100	%	283.910.434	25	51.788.034							25	18	125	277.727.303	25	65			
3-27.02.2.01.02	Sub Kegiatan Pendampingan Penggunaan Sarana Pendukung Pertanian	Jumlah Pendampingan Penggunaan Sarana Pendukung Pertanian	7	430.000.000	1	225.939.269	1	laporan	283.910.434	-	51.788.034							-	18	1	277.727.303	14	65			
3-27.02.2.05	**Kegiatan Pengendalian dan Pengawasan Penyediaan dan Peredaran Benih/Bibit Ternak, dan Hijauan Pakan Ternak Dalam Daerah Kabupaten/Kota**	Prosentase sapi betina produktif yang bunting (%)	48	981.600.000	42	304.890.000	2	%	415.944.000	-	13.600.000							-	3	42	318.490.000	88	32			
3-27.02.2.05.01	Sub Kegiatan Penjaminan Peredaran Benih/Bibit Ternak	Jumlah Benih/Bibit Ternak yang	100.767	315.000.000	15.047	161.400.000	16.137	ekor	128.920.000	3.153	-							20	-	18.200	161.400.000	18	51			
		Jumlah kontes ternak yang dilaksanakan					1	kali		-	-							-	-	-	-	-	-			
3-27.02.2.05.05	Sub Kegiatan Pengendalian Penyediaan Benih/Bibit Ternak dan Hijauan Pakan Ternak	Jumlah pembinaan peningkatan produksi dan produktivitas ternak ruminansia (kelompok)	103	666.600.000	16	143.490.000	60	kelompok	287.024.000	7	13.600.000							12	5	23	157.090.000	22	24			
3-27.02.2.06	**Kegiatan Penyediaan Benih/Bibit Ternak dan Hijauan Pakan Ternak yang Sumbernya dalam 1 (Satu) Daerah Kabupaten/Kota Lain**	Jumlah peternak yang mendapatkan akses benih/bibit ternak berkualitas (orang)	10.000	315.000.000	3.472	525.844.690	2.200	0rang	210.096.000	626								28	-	4.098	525.844.690	41	167			
3.27.02.2.06.03	Sub Kegiatan Pengadaan Bibit Ternak yang Sumbernya dari Daerah Kabupaten/Kota Lain	Jumlah Benih Ternak yang Sumbernya dari Daerah Kabupaten/Kota Lain (dosis)	45.500	315.000.000	22.000	525.844.690	12.500	dosis	210.096.001	2.048								16	-	24.048	525.844.690	53	167			
																	Rata-rata capaian kinerja (%)	10	6			43	58			
																	Predikat kinerja									
3-27.04	**Program Pengendalian Kesehatan Hewan dan Kesehatan Masyarakat Veteriner**	Prosentase Wilayah yang Terkendali dari Penyakit Hewan Menular Strategis (%)	89	355.000.000	84	196.814.558	1	%	195.974.000	-	3.000.000							-	2	84	199.814.558	94	56			
		Persentase penurunan kejadian dan jumlah kasus penyakit hewan menular (%)	14		10		2	%		-								-	-	10	-	71	-			
		Prosentase unit usaha pengolahan/ penjualan yang menghasilkan produk Pangan Asal Hewan (PAH) yang ASUH (%)	90		85		1	%		-								-	-	85	-	94	-			
3-27.04.2.01	**Kegiatan Penjaminan Kesehatan Hewan, Penutupan dan Pembukaan Daerah Wabah Penyakit Hewan Menular Dalam Daerah**	Prosentase penanganan kesehatan hewan yang mebutuhkan pelayanan (%)	100	165.000.000	100	122.265.558	100	%	175.874.000	-	3.000.000							-	2	100	125.265.558	20	76			
3-27.04.2.01.01	Sub Kegiatan Pemberantasan Penyakit Hewan Menular dan Zoonosis dalam 1 (satu) Daerah Kabupaten/Kota	Jumlah wilayah atau kawasan yang mengalami penurunan kasus penyakit hewan menular dan zoonosis dalam 1 (satu) Daerah Kabupaten/kota (laporan)	63	165.000.000	9	122.265.558	9	laporan	175.874.000	-	3.000.000							-	2	9	125.265.558	14	76			
3-27.04.2.04	**Kegiatan Penerapan dan Pengawasan Persyaratan Teknis Kesehatan Masyarakat Veteriner**	Prosentase TPH/TPU yang dibina (%)	71	190.000.000	67	74.549.000	2	%	20.100.000	-	-							-	-	67	74.549.000	94	39			
		Prosentase unit usaha Pengolahan/Penjualan Produk Pangan Asal Hewan yang dibina (%)	76		72		2	%		-	-							-	-	72	-	95	-			
3.27.04.2.04.08	Sub Kegiatan Peningkatan kesadaran masyarakat terhadap Kesmavet dan Kesejahteraan Hewan	Jumlah masyarakat yang mengikuti kegiatan peningkatan kesadaran terhadap kesmavet dan kesejahteraan hewan (orang)	200	95.000.000	100	55590000	30	orang	20.100.000	-	-							-	-	100	55.590.000	50	59			
																	Rata-rata capaian kinerja (%)	-	1			67	38			
																	Predikat kinerja									
3-27.07	**Program Penyuluhan Pertanian**	Prosentase kelompok yang memanfaatkan teknologi pasca panen (%)	31	170.000.000	27	43.792.200	%	2	31.880.000	-	-							-	-	27	43.792.200	87	26			
3.27.07.2.01	**Kegiatan Pelaksanaan Penyuluhan Pertanian**	Prosentase kelompok yang diberi penyuluhan kelembagaan dan pasca panen(%)	45	170.000.000	35	43.792.200	%	35	31.880.001	-	-							-	-	35	43.792.200	78	26			
3.27.07.2.01.02	Sub Kegiatan Pengembangan Kapasitas Kelembagaan Petani di Kecamatan dan Desa	Jumlah kelembagaan petani di Kecamatan dan desa yang	25	170.000.000	5	43.792.200	unit	5	31.880.002	-	-							-	-	5	43.792.200	20	26			
																	Rata-rata capaian kinerja (%)	-	-			20	26			
																	Predikat kinerja									
3.27.02	**Program Penunjang Urusan Pemerintahan Daerah**	Persentase administrasi perkantoran sesuai kebutuhan	100	############	100	2.944.298.007	100	%	3.198.321.276	25	##########							25	19	125	3.546.495.693	25	31			

3-27.01.2.01	**Kegiatan Perencanaan, Penganggaran, dan Evaluasi Kinerja Perangkat Daerah**	Persentase dokumen perencaanaan dan evaluasi kinerja yang terbit tepat waktu (%)	100	99.363.000	100	26.298.000	100	%	18.226.800	25	# ######							25	-	125	26.298.000	25	26			
3-27.01.2.01.01	Sub Kegiatan Penyusunan Dokumen Perencanaan Perangkat Daerah	Jumlah Dokumen Perencanaan Perangkat Daerah yang dihasilkan (dokumen)	22	27.144.000	5	7.045.000	9	dokumen	3.530.200	3	# ######							33	-	8	7.045.000	36	26			
3-27.01.2.01.02	Sub Kegiatan Koordinasi dan Penyusunan Dokumen RKA SKPD	Jumlah Dokumen RKA-SKPD yang dihasilkan (dokumen)	5	9.009.000	1	1.970.000	1	dokumen	1.500.000	-	# ######							-	-	1	1.970.000	20	22			
3-27.01.2.01.03	Sub Kegiatan Koordinasi dan Penyusunan Dokumen Perubahan RKA SKPD	Jumlah Dokumen Perubahan RKA-SKPD yang dihasilkan (dokumen)	5	9.009.000	1	3.000.000	1	dokumen	1.500.000	-	# ######							-	-	1	3.000.000	20	33			
3-27.01.2.01.04	Sub Kegiatan Koordinasi dan Penyusunan DPA SKPD	Jumlah DPA-SKPD yang dihasilkan (dokumen)	5	9.009.000	1	1.970.000	1	dokumen	1.500.000	-	# ######							-	-	1	1.970.000	20	22			
3-27.01.2.01.05	Sub Kegiatan Koordinasi dan Penyusunan Perubahan DPA SKPD	Jumlah Perubahan DPA-SKPD yang dihasilkan (dokumen)	5	9.009.000	1	3.000.000	1	dokumen	1.500.000	-	# ######							-	-	1	3.000.000	20	33			
3-27.01.2.01.06	Sub Kegiatan Koordinasi dan Penyusunan Laporan Capaian Kinerja dan Ikhtisar Realisasi Kinerja SKPD	Jumlah Laporan Capaian Kinerja dan Ikhtisar Realisasi Kinerja SKPD yang dihasilkan	20	27.174.000	4	7.393.000	4	laporan	3.696.600	2	# ######							50	-	6	7.393.000	30	27			
3-27.01.2.01.07	Sub Kegiatan Evaluasi Kinerja Perangkat Daerah	Jumlah Laporan Evaluasi Kinerja Perangkat Daerah yang dihasilkan	20	9.009.000	4	1.920.000	4	laporan	1.500.000	1	# ######							25	-	5	1.920.000	25	21			
3-27.01.2.01.09	Sub Kegiatan Pelaksanaan Pengumpulan Data Statistik Sektoral Daerah	Jumlah Data Statistik Sektoral Daerah yang Telah Dikumpulkan dan Diperiksa Lingkup Perangkat Daerah (data)	10	30.000.000	0	0	2	laporan	3.500.000	-	# ######							-	-	-	-	-	-			
3-27.01.2.02	**Kegiatan Administrasi Keuangan Perangkat Daerah**	Presentase pelayanan administrasi keuangan yang diselesaikan tepat waktu (%)	100	9.014.202.822	100	2.581.693.337	100	%	2.813.044.476	25	##########							25	20	125	3.146.720.673	25	35			
3-27.01.2.02.01	Sub Kegiatan Penyediaan Gaji dan Tunjangan ASN	Jumlah ASN yang menerima gaji dan tunjangan (orang/bulan)	1.008	8.689.442.822	248	2.518.463.337	294	orang/bulan	2.748.864.476	74	##########							25	21	322	3.083.490.673	32	35			
3-27.01.2.02.03	Sub Kegiatan Pelaksanaan Penatausahaan dan Pengujian/ Verifikasi Keuangan SKPD	Jumlah Dokumen Penatausahaan dan Pengujian/Verifikasi Keuangan SKPD	60	309.760.000	12	61.680.000	12	dokumen	61.680.000	3	# ######							25	-	15	61.680.000	25	20			
3-27.01.2.01.08	Sub Kegiatan Penyusunan Pelaporan dan Analisis Prognosis Realisasi Anggaran	Jumlah Dokumen Pelaporan dan Analisis Prognosis Realisasi Anggaran	15	15.000.000	5	1.550.000	5	dokumen	2.500.000	1	# ######							20	-	6	1.550.000	40	10			
3.27.01.2.03	**Kegiatan Administrasi Barang Milik Daerah pada Perangkat Daerah**	Presentase pelayanan administrasi BMD yang diselesaikan tepat waktu (%)	100	93.000.000	100	12.172.000	100	%	11.172.000	25	# ######							25	-	125	12.172.000	25	13			
3.27.01.2.03.06	Sub Kegiatan Penatausahaan Barang Milik Daerah pada SKPD	Jumlah Dokumen Penatausahaan Barang Milik Daerah pada SKPD (laporan)	60	93.000.000	12	12.172.000	12	laporan	11.172.000	3	# ######							25	-	15	12.172.000	25	13			
3.27.01.2.04	**Kegiatan Administrasi Pendapatan Daerah Kewenangan Perangkat Daerah**	Presentase pelayanan Administrasi Pendapatan Daerah Kewenangan Perangkat Daerah yang diselesaikan tepat waktu	-	-	-	-	100	%	100.000	-	# ######							-	-	-	-	-	-			
3.27.01.2.04.02	Analisa dan Pengembangan Retribusi Daerah, serta Penyusunan Kebijakan Retribusi Daerah	Jumlah Dokumen Hasil Analisis serta Pengembangan Retribusi Daerah dan Kebijakan Retribusi	-	-	-	-	1	dokumen	100.000	-	# ######							-	-	-	-	-	-			
3.27.01.2.05	**Kegiatan Administrasi Kepegawaian Perangkat Daerah**	Persentase pelayanan administrasi Kepegawaian yang diselesaikan tepat waktu (persen)	-	-	-	-	100	%	3.500.000,00	-	# ######							-	-	-	-	-	-	A		
3.27.01.2.05.02	Sub Kegiatan Pengadaan Pakaian Dinas beserta Atribut Kelengkapannya	Jumlah Paket Pakaian Dinas beserta Atribut Kelengkapan (paket)	-	-	-	-	1	paket	3.500.000,00	-	# ######							-	-	-	-	-	-			
3-27.01.2.06	**Kegiatan Administrasi Umum Perangkat Daerah**	Persentase pelayanan administrasi umum yang diselesaikan tepat waktu (%)	100	399.161.000	100	74.997.937	100	%	47.518.000	25	7.705.000							25	16	125	82.702.937	25	21			
3-27.01.2.06.02	Sub Kegiatan Penyediaan Peralatan dan Perlengkapan Kantor	Jumlah Paket Peralatan dan Perlengkapan Kantor yang Disediakan (paket)	60	46.975.000	12	12.949.000	12	paket	7.590.000	3	2.500.000							25	33	15	15.449.000	25	33			
3-27.01.2.06.03	Sub Kegiatan Penyediaan Peralatan Rumah Tangga	Jumlah Paket Peralatan Rumah Tangga yang Disediakan (paket)	60	31.044.000	12	8.250.000	12	paket	5.500.000	3	1.500.000							25	27	15	9.750.000	25	31			
3-27.01.2.06.04	Sub Kegiatan Penyediaan Bahan Logistik Kantor	Jumlah Paket Bahan Logistik Kantor yang Disediakan (paket)	60	89.868.000	12	19.275.000	12	paket	11.978.000	3	-							25	-	15	19.275.000	25	21			
3-27.01.2.06.05	Sub Kegiatan Penyediaan Barang Cetakan dan Penggandaan	Jumlah Paket Barang Cetakan dan Penggandaan yang Disediakan (paket)	60	51.958.000	12	10.000.000	12	paket	6.000.000	3	2.000.000							25	33	15	12.000.000	25	23			
3-27.01.2.06.09	Sub Kegiatan Penyelenggaraan Rapat Koordinasi dan Konsultasi SKPD	Jumlah Laporan Penyelenggaraan Rapat Koordinasi dan Konsultasi SKPD (laporan)	60	179.316.000	12	24.523.937	12	laporan	16.450.000	3	1.705.000							25	10	15	26.228.937	25	15			
3-27.01.2.08	**Kegiatan Penyediaan Jasa Penunjang Urusan Pemerintahan Daerah**	Persentase jasa pelayanan kantor sesuai kebutuhan (%)	100	831.288.000	100	178.282.319	100	%	238.910.000	25	21.303.360							25	9	125	199.585.679	25	24			
3-27.01.2.08.02	Sub Kegiatan Penyediaan Jasa Komunikasi, Sumber Daya Air dan Listrik	Jumlah Laporan Penyediaan Jasa Komunikasi, Sumber Daya Air dan Listrik yang Disediakan (laporan)	72	93.000.000	12	16.006.243	12	laporan	48.000.000	3	10.793.360							25	22	15	26.799.603	21	29			
3-27.01.2.08.04	Sub Kegiatan Penyediaan Jasa Pelayanan Umum Kantor	Jumlah Laporan Penyediaan Jasa Pelayanan Umum Kantor yang Disediakan (laporan)	72	738.288.000	12	162.276.076	12	laporan	190.910.000	3	10.510.000							25	6	15	172.786.076	21	23			
3-27.01.2.09	**Kegiatan Pemeliharaan Barang Milik Daerah Penunjang Urusan Pemerintahan Daerah**	Persentase sarana dan prasarana aparatur yang terpelihara (%)	100	257.490.000	100	62.954.414	100	%	65.850.000	25	8.161.990							25	12	125	71.116.404	25	28			
3-27.01.2.09.02	Sub Kegiatan Penyediaan Jasa Pemeliharaan, Biaya Pemeliharaan, Pajak dan Perizinan Kendaraan Dinas Operasional atau Lapangan	Jumlah Kendaraan Dinas Operasional atau Lapangan yang Dipelihara dan dibayarkan Pajak dan Perizinannya (unit)	42	241.740.000	7	57.704.414	7	unit	63.200.000	2	8.161.990							29	13	9	65.866.404	21	27			
3.27.01.2.09.06	Sub Kegiatan Pemeliharaan Peralatan dan Mesin Lainnya	Jumlah Peralatan dan Mesin Lainnya yang Dipelihara (unit)	36	15.750.000	6	5.250.000	12	unit	2.650.000	-	-							-	-	6	5.250.000	17	33			
																	Rata-rata capaian kinerja (%)			18	8			21	21			
																	Predikat kinerja									
JUMLAH ANGGARAN DAN REALISASI DARI SELURUH PROGRAM									4.336.125.710		##########													-	-	-

OPD :	NAKERTRANSH																								
Kode Rekening		Indikator Kinerja Program	Target RENSTRA Pada		Realisasi Capaian		Target Kinerja Dari		Realisasi Kinerja Dari Anggaran RENJA Tahun 2025								Tingkat Capaian		Realisasi Kinerja s/d Tahun		Tingkat Capaian RENSTRA s/d		Perangkat Daerah Penanggung	Masalah	Tindak Lanjut
			4		5=n-1		6		TW 1		TW2		7 TW 3		TW 4		8=7/6*100		9=5+7		10=9/4*100				
1	2	3	K	Rp	K	Rp	K	Rp	K	RP	K	RP	K	Rp	K	RP	K	Rp	K	Rp	K	Rp	11	12	13
2-07	URUSAN PEMERINTAH BIDANG TENAGA KERJA		100	7.599.721.813		2.084.654.993		2.488.006.393	2%	333.461.693							-			2.418.116.686					
2-07.01	**PROGRAM PENUNJANG URUSAN PEMERINTAHAN DAERAH KABUPATEN/KOTA**	**Persentase Penunjang Urusan Pemerintah Daerah yang Dilaksankan**	**100%**	**7.434.251.813**	**99%**	**1.659.399.493**	**100 %**	**1.840.735.393**	**7%**	**333.461.693**								18%	**106%**	**1.992.861.186,00**					
2-07.01.2.01	**Perencanaan, Penganggaran, dan Evaluasi Kinerja Perangkat Daerah**	**Persentase fasilitasi dokumen Perencanaan, Penganggaran, dan Evaluasi Kinerja**	**100%**	**140.000.000**	**100%**	**30.797.500**	**100 %**	**2.500.000**	**0**	**0**							**0%**	0%	**100%**	**30.797.500,00**					
2-07.01.2.01.001	Penyusunan Dokumen Perencanaan Perangkat Daerah	Jumlah Dokumen Perencanaan Perangkat Daerah	4	20.000.000	1	5.000.000											**#DIV/0!**	#DIV/0!	**100%**	**5.000.000,00**					
2-07.01.2.01.002	Koordinasi dan Penyusunan Dokumen RKA-SKPD	Jumlah Dokumen RKA-SKPD dan Laporan Hasil Koordinasi Penyusunan Dokumen RKA-SKPD	4	20.000.000	1	797.500											**#DIV/0!**	#DIV/0!	**100%**	**797.500,00**					
2-07.01.2.01.003	Koordinasi dan Penyusunan Dokumen Perubahan RKA-SKPD	Jumah Dokumen Perubahan RKA SKPD dan Laporan Hasil Koordinasi Penyusunan Dokumen Perubahan RKA-SKPD	4	20.000.000	1	5.000.000											**#DIV/0!**	#DIV/0!	1	**5.000.000**					
2-07.01.2.01.004	Koordinasi dan Penyusunan DPA-SKPD	Jumlah Dokumen DPA-SKPD dan Laporan Hasil Koordinasi Penyusunan Dokumen DPA-SKPD	4	20.000.000	1	5.000.000											**#DIV/0!**	#DIV/0!	1	**5.000.000**					
2-07.01.2.01.005	Koordinasi dan Penyusunan Perubahan DPA-SKPD	kumen Perubahan DPA SKPD dan Laporan Hasil Koordinasi Penyusunan Dokumen Perubahan DPA-SKPD	4	20.000.000	1	5.000.000											**#DIV/0!**	#DIV/0!	1	**5.000.000**					
2-07.01.2.01.006	Koordinasi dan Penyusunan Laporan Capaian Kinerja dan Ikhtisar Realisasi Kinerja SKPD	Jumlah Laporan Capaian Kinerja dan Ikhtisar Realisasi Kinerja SKPD dan Laporan Hasil Koordinasi Penyusunan Laporan Capaian Kinerja dan Ikhtisar Realisasi Kinerja SKPD	4	20.000.000	1	5.000.000											**#DIV/0!**	#DIV/0!	1	**5.000.000**					
2-07.01.2.01.007	Evaluasi Kinerja Perangkat Daerah	Jumlah Laporan Evaluasi Kinerja Perangkat Daerah	4	20.000.000	1	5.000.000											**#DIV/0!**	#DIV/0!	1	**5.000.000**					
2.07.01.2.01.009	Pelaksanaan Pengumpulan Data Statistik Sektoral Daerah	Jumlah Data Statistik Sektoral Daerah yang Telah Dikumpulkan dan Diperiksa Lingkup Perangkat Daerah		0		0	3	2.500.000	0	0							**0%**	0%							
2-07.01.2.02	**Administrasi Keuangan Perangkat Daerah**	**Terlaksananya Kegiatan Administrasi Keuangan Perangkat Daerah**	**100**	**6.943.420.255**	**99,6**	**1.302.248.793**	**100 %**	**1.544.385.393**	**26%**	**323.789.629**							**26%**	21%	100	**1.626.038.422**					
2-07.01.2.02.001	Penyediaan Gaji dan Tunjangan ASN	Jumlah Orang yang Menerima Gaji dan Tunjangan ASN	560	6.675.893.023	140	1.250.088.793	140	1.493.865.393	40	323.789.629							**29%**	22%	180	**1.573.878.422**					
2-07.01.2.02.003	Pelaksanaan Penatausahaan dan Pengujian/Verifikasi Keuangan SKPD	Jumlah Dokumen Penatausahaan dan Pengujian/Verifikasi Keuangan SKPD	48	267.527.232	12	47.160.000	12	50.520.000	0								**0%**	0%	12	**#REF!**					
2-07.01.2.02.005	Koordinasi dan Penyusunan Laporan Keuangan Akhir Tahun SKPD	Jumlah Laporan Keuangan Akhir Tahun SKPD dan Laporan Hasil Koordinasi Penyusunan Laporan Keuangan Akhir Tahun SKPD	4	20.000.000	1	5.000.000											**#DIV/0!**	#DIV/0!	1	**5.000.000**					

2.07.01.2.03	**Administrasi Barang Milik Daerah pada Perangkat Daerah**	**Persentase fasilitasi Administrasi Barang Milik Daerah Perangkat Daerah**	**100**	**19.200.000**	**0**	**11.400.000**	**100 %**	**10.800.000**	**0**	-							**0%**	0%	0	**11.400.000**					
2.07.01.2.03.006	Penatausahaan Barang Milik Daerah pada SKPD	Jumlah Laporan Penatausahaan Barang Milik Daerah pada SKPD	48	19.200.000	0	11.400.000	12	10.800.000	0	-							**0%**	0%	0	**11.400.000**					
2-07.01.2.05	**Administrasi Kepegawaian Perangkat Daerah**	**Persentase fasilitasi Administrasi Kepegawaian PD**	**100**	**20.000.000**	**100**	**5.000.000**	**100 %**	**3.500.000**		-							**0%**	0%	100	**5.000.000**					
2.07.01.2.05.002	Pengadaan Pakaian Dinas beserta Atribut Kelengkapanny a	Jumlah Paket Pakaian Dinas beserta Atribut Kelengkapan		0		0	1	3.500.000	0								**0%**	0%							
2-07.01.2.05.005	Monitoring, Evaluasi, dan Penilaian Kinerja Pegawai	Jumlah Dokumen Monitoring, Evaluasi, dan Penilaian Kinerja Pegawai	48	20.000.000	1	5.000.000	1	0	0	-							**0%**	#DIV/0!		**5.000.000**					
2-07.01.2.06	**Administrasi Umum Perangkat Daerah**	**Terlaksananya Kegiatan Administrasi Umum Perangkat Daerah**	**100**	**80.217.558**	**100**	**45.000.000**	**100 %**	**18.950.000**		-							**0%**	0%	100	**45.000.000**					
2-07.01.2.06.002	Penyediaan Peralatan dan Perlengkapan Kantor	Jumlah Paket Peralatan dan Perlengkapan Kantor yang Disediakan	48	33.971.712	12	15.000.000,00	12	6.050.000	0	-							**0%**	0%	12	**15.000.000**					
2-07.01.2.06.005	Penyediaan Barang Cetakan dan Penggandaan	Jumlah Paket Barang Cetakan dan Penggandaan yang Disediakan	48	3.781.206	12	15.000.000,00	12	5.400.000	0	-							**0%**	0%	12	**15.000.000**					
2-07.01.2.06.009	Penyelenggaraa n Rapat Koordinasi dan Konsultasi SKPD	Jumlah Laporan Penyelenggaraan Rapat Koordinasi dan Konsultasi SKPD	48	42.464.640	12	15.000.000,00	12	7.500.000	0	-							**0%**	0%							
2-07.01.2.08	**Penyediaan Jasa Penunjang Urusan Pemerintahan Daerah**	**Terlaksananya Kegiatan Penyediaan Jasa Penunjang Urusan Pemerintahan Daerah**	**100**	**183.372.000**	**96,5**	**226.753.200**	**100 %**	**257.400.000**	**21%**	**9.672.064**							**21%**	4%		**236.425.264**					
2-07.01.2.08.002	Penyediaan Jasa Komunikasi, Sumber Daya Air dan Listrik	Jumlah Laporan Penyediaan Jasa Komunikasi, Sumber Daya Air dan Listrik yang Disediakan	48	10.200.000	12	6.460.840	12	10.200.000	2	822.064,00							**17%**	8%	14	**7.282.904**					
2-07.01.2.08.004	Penyediaan Jasa Pelayanan Umum Kantor	Jumlah Laporan Penyediaan Jasa Pelayanan Umum Kantor yang Disediakan	48	173.172.000	12	220.292.360	12	247.200.000	3	8.850.000,00							**25%**	4%		**229.142.360**					
2-07.01.2.09	**Pemeliharaan Barang Milik Daerah Penunjang Urusan Pemerintahan Daerah**	**Terlaksananya Kegiatan Pemeliharaan Barang Milik Daerah Penunjang Urusan Pemerintahan Daerah**	**100**	**48.042.000**	**100**	**38.200.000**	**100 %**	**3.200.000**	**0**	-							**0%**	0%		**38.200.000**					
2-07.01.2.09.002	Penyediaan Jasa Pemeliharaan, Biaya Pemeliharaan, Pajak dan Perizinan Kendaraan Dinas Operasional atau Lapangan	Jumlah Kendaraan Dinas Operasional atau Lapangan yang Dipelihara dan dibayarkan Pajak dan Perizinannya	16	48.042.000	5	38.200.000	5	3.200.000	0	-							**0%**	0%	5	**38.200.000**					
2	**URUSAN PEMERINTAHAN WAJIB YANG TIDAK BERKAITAN DENGAN PELAYANAN DASAR**																								
2-07	**TENAGA KERJA**																								
2-07.03	**PROGRAM PELATIHAN KERJA DAN PRODUKTIVITAS TENAGA KERJA**	**Persentase Tenaga Kerja yang mendapat Pelatihan Kerja dan Produktivitas bersertifikat**	**100**	**60.000.000**	**1**	**62.608.000**	**100 %**	**86.033.000**	**0**								**0%**	0%	1	**62.608.000**					
2-07.03.2.01	**Pelaksanaan Pelatihan berdasarkan Unit Kompetensi**	**Terlaksananya Kegiatan Pelaksanaan Pelatihan berdasarkan Unit Kompetensi**	**100**	**40.000.000**	**100**	**51.870.500**	**100 %**	**75.523.000**	**0**								**0%**	0%		**51.870.500**					
2-07.03.2.01.001	Proses Pelaksanaan Pendidikan dan Pelatihan Keterampilan bagi Pencari Kerja berdasarkan Klaster Kompetensi	Jumlah Tenaga Kerja yang Mendapat Pelatihan Berbasis Kompetensi pada Tahun n	129	40.000.000	30	51.870.500	30	75.523.000	0								**0%**	0%	30	**51.870.500**					

2.07.03.2.01.0003	Pengadaan Sarana Pelatihan Kerja Kabupaten/Kota	Jumlah Pengadaan dan Pemeliharaan Sarana Pelatihan Kerja				0	25	25.000.000	0								**0%**	0%							
2-07.03.2.01	**Pembinaan Lembaga Pelatihan Kerja Swasta**	Terlaksananya Pembinaan Lembaga Pelatihan Kerja Swasta	**100**	**20.000.000**	**100**	**10.737.500**	**100 %**	**10.510.000**	**0**								**0%**	0%	100	**10.737.500**					
2-07.03.2.01.001	Pembinaan Lembaga Pelatihan Kerja Swasta	Jumlah Lembaga Pelatihan Kerja Swasta yang Dibina	12	20.000.000	3	10.737.500,00	3	10.510.000	0								**0%**	0%		**10.737.500**					
2-07.04	**PROGRAM PENEMPATAN TENAGA KERJA**	**Persentase Kenaikan Tenaga Kerja yang Mendapat Layanan Penempatan**	**100**	**40.000.000**	**0**	**14.955.000**	**100 %**	**11.540.000**	**0**								**0%**	0%		**14.955.000**					
2-07.04.2.01	**Pelayanan antar Kerja di Daerah Kabupaten/Kota**	**Terlaksananya Kegiatan Pelayanan antar Kerja di Daerah Kabupaten/Kota**	**100**	**40.000.000**	**100**	**14.955.000**	**100 %**	**11.540.000**	**0**								**0%**	0%		**14.955.000**					
2-07.04.2.01.002	Pelayanan antar Kerja	Jumlah Tenaga Kerja yang Ditempatkan Melalui Layanan AKAD dan AKL	60	40.000.000	30	14.955.000	30	11.540.000	0								**0%**	0%	30	**14.955.000**					
2-07.05	**PROGRAM HUBUNGAN INDUSTRIAL**	**Persentase Perselisihan Hubungan Industrial yang Diselesaikan**	**100**	**65.470.000**	**100**	**347.692.500**	**100 %**	**549.698.000**	**0**								**0%**	0%		**347.692.500**					
2-07.04.2.01	**Pengesahan Peraturan Perusahaan dan Pendaftaran Perjanjian Kerja Bersama untuk Perusahaan yang Hanya Beroperasi dalam 1 (Satu) Daerah Kabupaten/Kota**	**Persentase perusahaan yang menerapkan tatakelola kerja yang layak (PP/PKB,LKS Bipartit, Struktur Skala Upah dan terdaftar peserta BPJS Ketenagakerjaan)**	**100**	**42.000.000**	**100**	**310.162.500**	**100 %**	**217.150.000**	**0**								**0%**	0%		**310.162.500**					
2-07.04.2.01.003	Penyelenggaraan Pendataan dan Informasi Sarana Hubungan Industrial dan Jaminan Sosial Tenaga Kerja serta Pengupahan	Jumlah Data dan Informasi Sarana HI (PP/PKB, Struktur Skala Upah, dan LKS Bipartit) dan Pekerja yang Terdaftar sebagai Peserta Jamsostek serta Pengupahan	4	42.000.000	1	310.162.500,00	1	217.150.000	0								**0%**	0%	1	**310.162.500**					
2-07.05.2.02	**Pencegahan dan Penyelesaian Perselisihan Hubungan Industrial, Mogok Kerja dan Penutupan Perusahaan di Daerah Kabupaten/Kota**	**Terlaksananya Kegiatan Pencegahan dan Penyelesaian Perselisihan Hubungan Industrial, Mogok Kerja dan Penutupan Perusahaan di Daerah Kabupaten/Kota**	**100**	**23.470.000**	**100**	**37.530.000**	**100 %**	**332.548.000**	**0**								**0%**	0%							
2-07.05.2.02.001	Pencegahan Perselisihan Hubungan Industrial, Mogok Kerja, dan Penutupan Perusahaan yang Berakibat/Berdampak pada Kepentingan di 1 (Satu) Daerah Kabupaten/Kota	Jumlah Perselisihan yang Dicegah	6	23.470.000	3	26.520.000,00	3	19.400.000	0								**0%**	0%							
2-07.04.2.02.004	Pelaksanaan Operasional Lembaga Kerja Sama Tripartit Daerah Kabupaten/Kota	Jumlah LKS Tripartit yang Dibina	60	-	0	11.010.000	15	10.748.000	0								**0%**	0%							
2.07.05.2.02.005	Pengembangan Pelaksanaan Jaminan Sosial Tenaga Kerja dan Fasilitas Kesejahteraan Pekerja	Terlaksananya Program Jaminan Sosial Tenaga Kerja dan Fasilitas Kesejahteraan Pekerja					1500	302.400.000	0								**0%**	0%							
3-32	**URUSAN PEMERINTAHAN BIDANG TRANSMIGRASI**			**50.000.000**		**108.826.384**		**31.567.000**									**#DIV/0!**	0%							

3-32.03	**PROGRAM PEMBANGUNAN KAWASAN TRANSMIGRASI**	**Persentase pengelolaan data dan informasi**	**100**	**30.000.000**	**100**	**18.345.500**	**100 %**	**24.345.500**	0								**0%**	0%								
3-32.03.2.01	**Penataan Persebaran Penduduk yang Berasal dari 1 (Satu) Daerah Kabupaten/Kota**	**Jumlah KK Warga transmigran yang ditempatkan**	**100**	**30.000.000**	**100**	**18.345.500**	**100 %**	**24.345.500**	0								**0%**	0%								
3-32.03.2.01.005	Penyuluhan Transmigrasi	Jumlah Calon Transmigran yang Mendapatkan Penyuluhan	40	15.000.000	10	9.000.000,00	10	12.000.000	0								**0%**	0%								
3-32.03.2.01.006	Pelatihan Transmigrasi	Jumlah Calon Transmigran dan/atau Transmigran yang Mendapatkan Pelatihan	10	15.000.000	10	9.345.500,00	10	12.345.500	0								**0%**	0%								
3-32.04	**PROGRAM PENGEMBANGAN KAWASAN TRANSMIGRASI**	**Terlaksananya Pengembangan Kawasan serta Pembinaan Masyarakat Transmigran**	**100**	**20.000.000**	**100**	**90.480.884**	**100 %**	**7.221.500**	**0**								**0%**	0%								
3-32.03.2.01	**Pengembangan Satuan Permukiman pada Tahap Kemandirian**	**Jumlah Satuan Permukiman yang dikembangkan**	**100**	**20.000.000**	**100**	**90.480.884**	**100 %**	**7.221.500**	**0**								**0%**	0%								
3-32.03.2.01.001	Penguatan SDM dalam rangka Kemandirian Satuan Pemukiman	Jumlah Kepala Keluarga Transmigran yang Dibina	40	20.000.000	10	90.480.884	10	7.221.500	0								**0%**	0%								
																Rata-rata Capaian Kinerja %		#DIV/0!	#DIV/0!							
																Predikat										

SKPD : SEKRETARIAT DAERAH

Kode					Urusan/Bidang Urusan Pemerintah Daerah dan Program / Kegiatan/Sub Kegiatan	Indikator Kinerja Program (Outcome) / Kegiatan (Output) / Sub Kegiatan (Output)	Target RENSTRA Tahun 2030 (Sampai akhir peiode)		Realisasi Capaian Kinerja RENSTRA s/d Tahun 2025		Target Kinerja dan Anggaran RENJA Tahun 2026		Realisasi Kinerja dan Anggaran RENJA Tahun 2026								Tingkat Capaian Kinerja dan Anggaran RENJA 2026 (%)		Realisasi Kinerja Dan Anggaran RENSTRA s/d Tahun 2026		Tingkat Capaian Kinerja dan Realisasi Anggaran RENSTRA s/d Tahun 2026 (%)		Perangkat Daerah Penanggung	Masalah	Tindak Lanjut
													7															
1					2	3	4		5		6		I		II		III		IV		8 = 7/6*100		9 = 5+7		10 = 9/4*100		11	12	13
							K	RP	K	RP	K	RP	K	RP	K	RP	K	RP	K	RP	K	RP	K	RP	K	RP			
4					**UNSUR PENDUKUNG URUSAN PEMERINTAHAN**		**100%**	**234.866.784.952**	**97,08764**	**39.226.270.525**	**100**	**35.789.048.964**	**12,98**	**4.646.000.977**		-		-		-	**13%**	**4.646.000.977**	**12,98163**	**43.872.271.502**	**18,68**	**18,68**			
4	01				**SEKRETARIAT DAERAH**		**100%**	**234.866.784.952**	**97,0876**	**39.226.270.525**	**100**	**35.789.048.964**	**13**	**4.646.000.977**							**13%**	**4.646.000.977**	**12,982**	**43.872.271.502**	**18,68**	**18,68**			
4	01	01			**PROGRAM PENUNJANG URUSAN PEMERINTAHAN DAERAH KABUPATEN/KOTA**	**Persentase Penunjang Urusan Pemerintah Daerah yang Dilaksanakan**	**100%**	**184.948.475.911**	**97,1047**	**31.759.231.338**	**100**	**29.662.856.964**	**14**	**4.293.799.955**							**14%**	**4.293.799.955**	**14,475**	**36.053.031.293**	**19,49**	**19,49**			
4	01	01	2.01		**Perencanaan, Penganggaran, dan Evaluasi Kinerja Perangkat Daerah**	**Persentase Terlaksananya Kegiatan Perencanaan, Penganggaran, dan Evaluasi Kinerja Perangkat Perangkat Daerah**	**100%**	**1.850.000.000**	**99,0294**	**247.821.000**	**100**	**72.975.000**	**7**	**5.300.000**							**1,00**	**5.300.000**	**7,26**	**253.121.000**	**13,68**	**13,68**	**BAGIAN P & K**		
4	01	01	2.01	0001	Penyusunan Dokumen Perencanaan Perangkat Daerah	Jumlah Dokumen Perencanaan Perangkat Daerah	20	395.000.000	4	51.711.000	4 dok	14.965.000	1	1.550.000							10,36	1.550.000	5	53.261.000	13,48	13,48			
4	01	01	2.01	0002	Koordinasi dan Penyusunan Dokumen RKA-SKPD	Jumlah Dokumen RKA- SKPD dan Laporan Hasil Koordinasi Penyusunan Dokumen RKA-SKPD	5	275.000.000	1	42.567.000	1 dok	11.700.000	1	1.850.000							15,81	1.850.000	2	44.417.000	16,15	16,15			
4	01	01	2.01	0003	Koordinasi dan Penyusunan Dokumen Perubahan RKA-SKPD	Jumlah Dokumen Perubahan RKA- SKPD dan Laporan Hasil Koordinasi Penyusunan Dokumen Perubahan RKA-SKPD	5	245.000.000	1	34.953.000	1 dok	9.185.000		-							-	-	1	34.953.000	14,27	14,27			
4	01	01	2.01	0004	Koordinasi dan Penyusunan DPA-SKPD	Jumlah Dokumen DPA- SKPD dan Laporan Hasil Koordinasi Penyusunan Dokumen DPA-SKPD	5	300.000.000	1	38.755.000	1 dok	14.525.000		700.000							4,82	700.000	1	39.455.000	13,15	13,15			
4	01	01	2.01	0006	Koordinasi dan Penyusunan Laporan Capaian Kinerja dan Ikhtisar Realisasi Kinerja SKPD	Jumlah Laporan Capaian Kinerja dan Ikhtisar Realisasi Kinerja SKPD dan Laporan Hasil Koordinasi Penyusunan Laporan Capaian Kinerja dan Ikhtisar Realisasi Kinerja SKPD	5	320.000.000	1	40.130.000	1 lap	10.500.000		500.000							4,76	500.000	1	40.630.000	12,70	12,70			
4	01	01	2.01	0007	Evaluasi Kinerja Perangkat Daerah	Jumlah Laporan Evaluasi Kinerja Perangkat Daerah	5	315.000.000	1	39.705.000	1 lap	12.100.000		700.000							5,79	700.000	1	40.405.000	**12,83**	**12,83**			
4	01	01	2.02		**Administrasi Keuangan Perangkat Daerah**	**Persentase Persentase Terlaksananya Kegiatan Administrasi Keuangan Perangkat Daerah**	**100%**	**65.285.683.736**	**97,3597**	**11.740.176.450**	**100**	**11.151.317.277**	**19,3454**	**2.157.262.603**							**228,00**	**2.157.262.603**	**19,345**	**13.897.439.053**	**21,29**	**21,29**	**BAGIAN P & K**		
4	01	01	2.02	0001	Penyediaan Gaji dan Tunjangan ASN	Jumlah Orang yang Menerima Gaji dan Tunjangan ASN	4560	62.571.922.066	912	11.266.956.450	912 ob	10.575.857.277	228	2.154.412.603							20,37	2.154.412.603	1140	13.421.369.053	21,45	21,45			
4	01	01	2.02	0003	Pelaksanaan Penatausahaan dan Pengujian/Verifikasi Keuangan SKPD	Jumlah Dokumen Penatausahaan dan Pengujian/Verifikasi Keuangan SKPD	5	2.438.761.670	1	439.920.000	3 dok	559.860.000		-							-	-	1	439.920.000	18,04	18,04			
4	01	01	2.02	0005	Koordinasi dan Penyusunan Laporan Keuangan Akhir Tahun SKPD	Jumlah Laporan Keuangan Akhir Tahun SKPD dan Laporan Hasil Koordinasi Penyusunan Laporan Keuangan Akhir Tahun SKPD	5	275.000.000	1	33.300.000	1 lap	15.600.000		2.850.000							18,27	2.850.000	1	36.150.000	13,15	13,15			
4	01	01	2.03		**Administrasi Barang Milik Daerah pada Perangkat Daerah**	**Terlaksananya Kegiatan Penatausahaan Barang Milik Daerah Pada SKPD**	**5 Lap**	**156.000.000**	**1**	**31.200.000**	**1 Lap**	**38.400.000**	**0**	**-**							**#DIV/0!**	**-**	**0**	**31.200.000**	**20,00**	**20,00**	**BAGIAN P & K**		
4	01	01	2.03	0006	Penatausahaan Barang Milik Daerah pada SKPD	Jumlah laporan Penatausahaan Barang Milik Daerah pada SKPD	5	156.000.000	1	31.200.000	1 Lap	38.400.000		-							-	-	1	31.200.000	20,00	20,00			
4	01	01	2.05		**Administrasi Kepegawaian Perangkat Daerah**	**Persentase Terlaksananya Kegiatan Administrasi Kepegawaian Perangkat Daerah**	**250 stel**	**379.000.000**	**12**	**201.317.370**	**92 Stel**	**91.900.000**	**0**	**-**							**#DIV/0!**	**-**	**0**	**201.317.370**	**53,12**	**53,12**	**BAGIAN UMUM**		
4	01	01	2.05	0002	Pengadaan Pakaian Dinas beserta Atribut Kelengkapannya	Jumlah Pakaian dan Atribut Kelengkapannya	250	379.000.000	12	201.317.370	92 stell	91.900.000		-							-	-	12	201.317.370	53,12	53,12			
4	01	01	2.06		**Administrasi Umum Perangkat Daerah**	**Persentase Terlaksananya Kegiatan Administrasi Umum Perangkat Daerah**	**100%**	**15.615.491.395**	**99,0282**	**2.307.273.236**	**100**	**1.569.486.125**	**13,9546**	**219.015.800**							**3,17**	**219.015.800**	**13,955**	**2.526.289.036**	**16,18**	**16,18**	**BAGIAN UMUM**		
4	01	01	2.06	0001	Penyediaan Komponen Instalasi Listrik/Penerangan Bangunan Kantor	Jumlah Paket Komponen Instalasi Listrik/Penerangan Bangunan Kantor yang Disediakan	100	2.825.200.000	20	143.310.000	20 pkt	91.250.000	3	9.600.000							10,52	9.600.000	23	152.910.000	5,41	5,41			
4	01	01	2.06	0002	Penyediaan Peralatan dan Perlengkapan Kantor	Jumlah Paket Peralatan dan Perlengkapan Kantor yang Disediakan	100	3.200.156.302	20	230.640.000	20 pkt	160.500.000	2	28.320.000							17,64	28.320.000	22	258.960.000	8,09	8,09			
4	01	01	2.06	0003	Penyediaan Peralatan Rumah Tangga	Jumlah Paket Peralatan Rumah Tangga yang Disediakan	125	2.150.000.000	25	255.000.000	25 pkt	142.020.000	5	39.315.000							27,68	39.315.000	30	294.315.000	13,69	13,69			
4	01	01	2.06	0004	Penyediaan Bahan Logistik Kantor	Jumlah Paket Bahan Logistik Kantor yang Disediakan	150	3.500.000.000	30	1.386.761.800	30 pkt	926.504.000	7	119.200.000							12,87	119.200.000	37	1.505.961.800	43,03	43,03			
4	01	01	2.06	0005	Penyediaan Barang Cetakan dan Penggandaan	Jumlah Paket Barang Cetakan dan Penggandaan yang Disediakan	75	1.924.135.093	15	137.910.000	15 pkt	90.812.125	1	4.350.000							4,79	4.350.000	16	142.260.000	7,39	7,39			
4	01	01	2.06	0009	Penyelenggaraan Rapat Koordinasi dan Konsultasi SKPD	Jumlah Laporan Penyelenggaraan Rapat Koordinasi dan Konsultasi SKPD	100	2.016.000.000	20	153.651.436	20 lap	158.400.000	1	18.230.800							11,51	18.230.800	21	171.882.236	8,53	8,53			
4	01	01	2.07		**Pengadaan Barang Milik Daerah Penunjang Urusan Pemerintah Daerah**	**Persentase Terlaksananya Kegiatan Pengadaan Barang Milik Daerah Penunjang Urusan Pemerintah Daerah**	**100%**	**4.920.000.000**	**95,8324**	**2.188.655.744**	**100**	**1.792.722.256**	**0**	**-**							**#DIV/0!**	**-**	**0**	**2.188.655.744**	**44,48**	**44,48**	**BAGIAN UMUM**		
4	01	01	2.07	0002	Pengadaan Kendaraan Dinas Operasional atau Lapangan	Jumlah Pengadaan Kendaraan Dinas Operasional atau Lapangan	6	620.000.000	0	-	2 unit	827.694.256		-							-	-	0	-	-	-			
4	01	01	2.07	0005	Pengadaan Mebel	Jumlah Pengadaan Mebel	250	2.050.000.000	30	1.146.072.894	25 pkt	624.790.000		-							-	-	30	1.146.072.894	55,91	55,91			
4	01	01	2.07	0006	Pengadaan Peralatan dan Mesin Lainnya	Jumlah Pengadaan Peralatan dan Mesin Lainnya	125	2.250.000.000	24	1.042.582.850	24 pkt	340.238.000		-							-	-	24	1.042.582.850	46,34	46,34			
4	01	01	2.08		**Penyediaan Jasa Penunjang Urusan Pemerintahan Daerah**	**Persentase Terlaksananya Kegiatan Penyediaan Jasa Penunjang Urusan Pemerintahan Daerah**	**410 lap**	**51.000.000.000**	**80**	**8.412.485.061**	**72 Lap**	**8.005.941.000**	**19**	**1.008.481.025**							**6,33**	**1.008.481.025**	**99**	**9.420.966.086**	**18,47**	**18,47**	**BAGIAN UMUM**		
4	01	01	2.08	0002	Penyediaan Jasa Komunikasi, Sumber Daya Air dan Listrik	Jumlah Laporan Penyediaan Jasa Komunikasi, Sumber Daya Air dan Listrik yang Disediakan	60	4.250.000.000	10	944.031.061	12 lap	904.550.000	3	206.223.025							22,80	206.223.025	13	1.150.254.086	27,06	27,06			
4	01	01	2.08	0003	Penyediaan Jasa Peralatan dan Perlengkapan Kantor	Jumlah Laporan Penyediaan Jasa Peralatan dan Perlengkapan Kantor yang Disediakan	150	2.250.000.000	30	593.800.000	30 lap	135.015.000	8	35.900.000							26,59	35.900.000	38	629.700.000	27,99	27,99			
4	01	01	2.08	0004	Penyediaan Jasa Pelayanan Umum Kantor	Jumlah Laporan Penyediaan Jasa Pelayanan Umum Kantor yang Disediakan	200	44.500.000.000	40	6.874.654.000	30 lap	6.966.376.000	8	766.358.000							11,00	766.358.000	48	7.641.012.000	17,17	17,17			
4	01	01	2.09		**Pemeliharaan Barang Milik Daerah Penunjang Urusan Pemerintahan Daerah**	**Persentase Terlaksananya Kegiatan Pemeliharaan Barang Milik Daerah Penunjang Urusan Pemerintahan Daerah**	**345**	**6.519.370.000**	**67**	**1.025.750.000**	**73 unit**	**1.052.100.000**	**10,4268**	**109.700.000**							**2,67**	**109.700.000**	**75**	**1.135.450.000**	**17,42**	**17,42**	**BAGIAN UMUM**		
4	01	01	2.09	0001	Penyediaan Jasa Pemeliharaan, Biaya Pemeliharaan, dan Pajak Kendaraan Perorangan Dinas atau Kendaraan Dinas Jabatan	Jumlah Kendaraan Perorangan Dinas atau Kendaraan Dinas Jabatan yang Dipelihara dan dibeyarkan Pajaknya	50	500.000.000	8	301.850.000	14 unit	177.800.000	3	38.900.000							21,88	38.900.000	11	340.750.000	68,15	68,15			
4	01	01	2.09	0002	Penyediaan Jasa Pemeliharaan, Biaya Pemeliharaan, Pajak dan Perizinan Kendaraan Dinas Operasional atau Lapangan	Jumlah Kendaraan Dinas Operasional atau Lapangan yang Dipelihara dan dibayarkan Pajak dan Perizinannya	120	3.070.000.000	24	605.600.000	24 unit	583.500.000	4	65.800.000							11,28	65.800.000	28	671.400.000	21,87	21,87			
4	01	01	2.09	0006	Pemeliharaan Peralatan dan Mesin Lainnya	Jumlah Peralatan dan Mesin Lainnya yang Dipelihara	125	1.024.370.000	25	83.300.000	25 unit	214.300.000	1	5.000.000							2,33	5.000.000	26	88.300.000	8,62	8,62			
4	01	01	2.09	0009	Pemeliharaan/Rehabilitasi Gedung Kantor dan Bangunan Lainnya	Jumlah Pemeliharaan/Rehabilitasi Gedung Kantor dan Bangunan Lainnya	50	1.925.000.000	10	35.000.000	10 unit	76.500.000		-							-	-	10	35.000.000	1,82	1,82			

4	**01**	**01**	**2.11**		**Administrasi Keuangan dan Operasional Kepala Daerah dan Wakil Kepala Daerah**	**Persentase Terlaksananya Kegiatan Administrasi Keuangan dan Operasional Kepala Daerah dan Wakil Kepala Daerah**	**100**	**4.377.930.780**	**93,2185**	**698.494.680**	**100**	**808.682.156**	**18,3728**	**148.577.527**							**#DIV/0!**	**148.577.527**	**18,373**	**847.072.207**	**19,35**	**19,35**	**BAGIAN UMUM**		
4	01	01	2.11	0001	Penyediaan Gaji dan Tunjangan Kepala Daerah dan Wakil Kepala Daerah	Jumlah Orang yang Menerima Gaji dan Tunjangan Kepala Daerah dan Wakil Kepala Daerah	130 ob	3.627.930.780	24	535.309.140	26 ob	665.682.156		148.577.527							22,32	148.577.527	24	683.886.667	18,85	18,85			
4	01	01	2.11	0002	Penyediaan Pakaian Dinas dan Atribut Kelengkapan Kepala Daerah dan Wakil Kepala Daerah	Jumlah Paket Pakaian Dinas dan Atribut Kelengkapan Kepala Daerah dan Wakil Kepala Daerah yang Disediakan	42	500.000.000	2	163.185.540	20 pkt	93.000.000		-							-	-	2	163.185.540	32,64	32,64			
4	01	01	2.11	0003	Pelaksanaan Medical Check Up Kepala Daerah dan Wakil Kepala Daerah	Jumlah Orang yang Mengikuti Medical Check Up Kepala Daerah dan Wakil Kepala Daerah	10	250.000.000	0	-	2 org	50.000.000		-							-	-	0	-	-	-			
4	01	01	2.12		**Fasilitasi Kerumahtanggaan Sekretariat Daerah**	**Persentase Terlaksananya Kegiatan Fasilitasi Kerumahtanggaan Sekretariat Daerah**	**500**	**18.550.000.000**	**100**	**2.301.725.000**	**95 pkt**	**2.359.623.650**	**14,7381**	**347.763.000**							**4,00**	**347.763.000**	**112**	**2.649.488.000**	**14,28**	**14,28**	**BAGIAN UMUM**		
4	01	01	2.12	0001	Penyediaan Kebutuhan Rumah Tangga Kepala Daerah	Jumlah Paket Kebutuhan Rumah Tangga Kepala Daerah yang Disediakan	175	6.950.000.000	35	971.260.000	35 pkt	995.003.300	5	153.658.000							15,44	153.658.000	40	1.124.918.000	16,19	16,19			
4	01	01	2.12	0002	Penyediaan Kebutuhan Rumah Tangga Wakil Kepala Daerah	Jumlah Paket Kebutuhan Rumah Tangga Wakil Kepala Daerah yang Disediakan	175	6.300.000.000	35	793.450.000	30 pkt	852.020.100	5	135.150.000							15,86	135.150.000	40	928.600.000	14,74	14,74			
4	01	01	2.12	0003	Penyediaan Kebutuhan Rumah Tangga Sekretariat Daerah	Jumlah Paket Kebutuhan Rumah Tangga Sekretariat Daerah yang Disediakan	150	5.300.000.000	30	537.015.000	30 pkt	512.600.250	2	58.955.000							11,50	58.955.000	32	595.970.000	11,24	11,24			
4	1	1	2,13		**Penataan Organisasi**	**Persentase Terlaksananya Kegiatan Penataan Organisasi**	**100%**	**2.875.000.000**	**97,8053**	**444.099.565**	**100**	**184.064.500**	**0**	**-**							**#DIV/0!**	**-**	**0**	**444.099.565**	**15,45**	**15,45**	**BAGIAN ORGANISASI**		
4	01	01	2.13	0001	Pengelolaan Kelembagaan dan Analisis Jabatan	Jumlah Dokumen Pengelolaan Kelembagaan dan Analisis Jabatan	20	850.000.000	4	95.631.065	4 dok	72.200.000		-							-	-	4	95.631.065	11,25	11,25			
4	01	01	2.13	0002	Fasilitasi Pelayanan Publik dan Tata Laksana	Jumlah Laporan Hasil Fasilitasi Pelayanan Publik dan Tata Laksana	20	875.000.000	4	93.438.000	4 lap	27.450.000		-							-	-	4	93.438.000	10,68	10,68			
4	01	01	2.13	0003	Peningkatan Kinerja dan Reformasi Birokrasi	Jumlah Dokumen Peningkatan Kinerja dan Reformasi Birokrasi	10	600.000.000	2	33.321.000	2 dok	22.162.500		-							-	-	2	33.321.000	5,55	5,55			
4	01	01	2.13	0005	Koordinasi dan Penyusunan Laporan Kinerja Pemerintah Daerah	Jumlah Dokumen Koordinasi dan Penyusunan Laporan Kinerja Pemerintah Daerah	10	550.000.000	2	221.709.500	2 dok	62.252.000		-							-	-	2	221.709.500	40,31	40,31			
4	01	01	2.14		**Pelaksanaan Protokol dan Komunikasi Pimpinan**	**Persentase Terlaksananya Kegiatan Pelaksanaan Protokol dan Komunikasi Pimpinan**	**170**	**13.420.000.000**	**34**	**2.160.233.232**	**0**	**2.535.645.000**	**3**	**297.700.000**							**1,00**	**297.700.000**	**37**	**2.457.933.232**	**18,32**	**18,32**	**BAGIAN PROTOKOL**		
4	01	01	2.14	0001	Fasilitasi Keprotokolan	Jumlah Laporan Hasil Fasilitasi Keprotokolan	30	6.820.000.000	6	920.863.232	6 lap	520.090.000	1	60.100.000							11,56	60.100.000	7	980.963.232	14,38	14,38			
4	01	01	2.14	0002	Fasilitasi Komunikasi Pimpinan	Jumlah Laporan Hasil Fasilitasi Komunikasi Pimpinan	40	4.100.000.000	8	550.410.000	8 lap	1.389.395.000	1	164.200.000							11,82	164.200.000	9	714.610.000	17,43	17,43			
4	01	01	2.14	0003	Pendokumentasian Tugas Pimpinan	Jumlah Laporan Pendokumentasian Tugas Pimpinan	100	2.500.000.000	20	405.000.000	20 lap	626.160.000	1	73.400.000							11,72	73.400.000	21	478.400.000	19,14	19,14			
4	01	02			**PROGRAM PEMERINTAHAN DAN KESEJAHTERAAN RAKYAT**	**Persentase Program bidang pemerintahan kesejahteraan kesra yang dilaksanakan**	**100%**	**40.236.100.530**	**96,727**	**6.552.622.467**	**100**	**5.535.725.500**	**5**	**295.701.022**							**5,34**	295.701.022	**5,34**	**6.848.323.489**	**17,02**	**17,02**			
4	01	02	2,01		**Administrasi Tata Pemerintahan**	**Persentase Terlaksananya Kegiatan Administrasi Tata Pemerintahan**	**45**	**5.246.274.359**	**9**	**506.111.000**	**9 dok**	**267.765.000**	**0**	**0**							**#DIV/0!**	**-**	**9**	**506.111.000**	**9,65**	**9,65**	**BAGIAN TAPEM**		
4	01	02	2.01	0001	Penataan Administrasi Pemerintahan	Jumlah Dokumen Hasil Penataan Administrasi Pemerintahan	10	1.346.274.359	2	168.882.500	2 dok	102.150.000		-							-	-	2	168.882.500	12,54	12,54			
4	01	02	2.01	0002	Pengelolaan Administrasi Kewilayahan	Jumlah Dokumen Hasil Pengelolaan Administrasi Kewilayahan	5	1.550.000.000	1	33.420.000	1 dok	27.850.000		-							-	-	1	33.420.000	2,16	2,16			
4	01	02	2.01	0003	Fasilitasi Pelaksanaan Otonomi Daerah	Jumlah Dokumen Hasil Fasilitasi Pelaksanaan Otonomi Daerah	30	2.350.000.000	6	303.808.500	6 dok	137.765.000		-							-	-	6	303.808.500	12,93	12,93			
4	01	02	2.02		**Pelaksanaan Kebijakan Kesejahteraan Rakyat**	**Persentase Terlaksananya Kegiatan Pelaksanaan Kebijakan Kesejahteraan Rakyat**	**75**	**28.680.036.000**	**13**	**5.387.453.747**	**15 dok**	**4.816.228.000**	**2**	**257.122.402**							**2,00**	**257.122.402**	**15**	**5.644.576.149**	**19,68**	**19,68**	**BAGIAN KESRA**		
4	01	02	2.02	0001	Fasilitasi Pengelolaan Bina Mental Spiritual	Jumlah Dokumen Hasil Fasilitasi Pengelolaan Bina Mental Spiritual	20	12.250.000.000	3	2.445.214.259	4 dok	1.258.535.400		34.000.000							2,70	34.000.000	3	2.479.214.259	20,24	20,24			
4	01	02	2.02	0002	Pelaksanaan Kebijakan, Evaluasi, dan Capaian Kinerja Terkait Kesejahteraan Sosial	Jumlah Dokumen Hasil Kebijakan, Evaluasi, dan Capaian Kinerja Terkait Kesejahteraan Sosial yang Meliputi Urusan Sosial, Transmigrasi, Kesehatan, Pemberdayaan Perempuan dan Perlindungan Anak, Administrasi Kependudukan Dan Pencatatan Sipil, Pemberdayaan Masyarakat dan Desa, Pengendalian Penduduk dan KB	30	13.930.036.000	5	2.321.569.488	6 dok	3.236.412.600		69.322.402							2,14	69.322.402	5	2.390.891.890	17,16	17,16			
4	01	02	2.02	0003	Pelaksanaan Kebijakan, Evaluasi, dan Capaian Kinerja Terkait Kesejahteraan Masyarakat	Jumlah Dokumen Hasil Kebijakan, Evaluasi, dan Capaian Kinerja Terkait Kesejahteraan Masyarakat yang Meliputi Urusan Kepemudaan dan Olahraga, Pariwisata, Pendidikan, Kebudayaan, Perpustakaan, Kearsipan, Trantibum Linmas	25	2.500.000.000	5	620.670.000	5 dok	321.280.000	2	153.800.000							47,87	153.800.000	7	774.470.000	30,98	30,98			
4	**01**	**02**	**2,03**		**Fasilitasi dan Koordinasi Hukum**	**Persentase Terlaksananya Kegiatan Fasilitasi dan Koordinasi Hukum**	**100%**	**6.309.790.171**	**95,1234**	**659.057.720**	**100**	**451.732.500**	**8,54015**	**38.578.620**							**45,50**	**38.578.620**	**8,5401**	**697.636.340**	**11,06**	**11,06**	**BAGIAN HUKUM**		
4	01	02	2.03	0001	Fasilitasi Penyusunan Produk Hukum Daerah	Jumlah Produk Hukum Daerah yang Disusun	2108	2.224.790.171	360	138.796.500	437 dok	101.210.000	64	15.000.000							14,82	15.000.000	424	153.796.500	6,91	6,91			
4	01	02	2.03	0002	Fasilitasi Bantuan Hukum	Jumlah Kasus yang Mendapatkan Fasilitasi Bantuan Hukum	14	2.500.000.000	2	430.790.500	3 kasus	295.322.500		20.200.000							6,84	20.200.000	2	450.990.500	18,04	18,04			
4	01	02	2.03	0003	Pendokumentasian Produk Hukum dan Pengelolaan Informasi Hukum	Jumlah Produk Hukum dan Pengelolaan Informasi Hukum yang Didokumentasi	2108	1.585.000.000	360	89.470.720	437 dok	55.200.000	27	3.378.620							6,12	3.378.620	387	92.849.340	5,86	5,86			
4	**01**	**03**			**PROGRAM PEREKONOMIAN DAN PEMBANGUNAN**	**Persentase Laporan Pemerintahan Daerah Tepat Waktu**	**100%**	**9.682.208.511**	**99,1318**	**914.416.720**	**100**	**590.466.500**	**10**	**56.500.000**							**9,57**	56.500.000	**9,57**	**970.916.720**	**10,03**	**10,03**			
4	**01**	**03**	**2.01**		**Pelaksanaan Kebijakan Perekonomian**	**Persentase Terlaksananya Kegiatan Pelaksanaan Kebijakan Jumlah Dokumen Hasil Perekonomian**	**100%**	**2.775.298.511**	**99,4068**	**266.196.600**	**100**	**118.892.500**	**0**	**0**							**#DIV/0!**	**-**	**0**	**266.196.600**	**9,59**	**9,59**	**BAGIAN EKONOMI**		
4	01	03	2.01	0001	Koordinasi, Sinkronisasi, Monitoring dan Evaluasi Kebijakan Pengelolaan BUMD dan BLUD	Koordinasi, Sinkronisasi, Monitoring dan Evaluasi Kebijakan Pengelolaan BUMD dan BLUD	15	903.298.511	3	84.720.000	3 dok	37.500.000		-							-	-	3	84.720.000	9,38	9,38			
4	01	03	2.01	0002	Pengendalian dan Distribusi Perekonomian	Jumlah Laporan Hasil Pengendalian dan Distribusi Perekonomian	10	1.000.000.000	2	132.996.600	2 lap	57.012.500		-							-	-	2	132.996.600	13,30	13,30			
4	01	03	2.01	0003	Perencanaan dan Pengawasan Ekonomi Mikro Kecil	Jumlah Dokumen Hasil Perencanaan dan Pengawasan Ekonomi Mikro Kecil	10	872.000.000	2	48.480.000	2 dok	24.380.000		-							-	-	2	48.480.000	5,56	5,56			
4	**01**	**03**	**2.02**		**Pelaksanaan Administrasi Pembangunan**	**Persentase Terlaksananya Kegiatan Pelaksanaan Administrasi Pembangunan**	**100%**	**2.700.000.000**	**95,5635**	**135.250.000**	**100**	**88.559.500**	**7**	**6.500.000**							**#DIV/0!**	**6.500.000**	**7,3397**	**141.750.000**	**5,25**	**5,25**	**BAGIAN ADPEM**		
4	01	03	2.02	0001	Fasilitasi Penyusunan Program Pembangunan	Jumlah Dokumen Hasil Fasilitasi Penyusunan Program Pembangunan Daerah	15	1.000.000.000	3	45.705.000	3 dok	26.465.000		1.800.000							6,80	1.800.000	3	47.505.000	4,75	4,75			
4	01	03	2.02	0002	Pengendalian dan Evaluasi Program Pembangunan	Jumlah Laporan Hasil Pengendalian dan Evaluasi Program Pembangunan	10	905.000.000	1	36.388.000	2 lap	31.350.000		2.780.000							8,87	2.780.000	1	39.168.000	4,33	4,33			
4	01	03	2.02	0003	Pengelolaan Evaluasi dan Pelaporan Pelaksanaan Pembangunan	Jumlah Laporan Hasil Pengelolaan Evaluasi dan Pelaporan Pelaksanaan Pembangunan	10	795.000.000	4	53.157.000	2 lap	30.744.500		1.920.000							6,25	1.920.000	4	55.077.000	6,93	6,93			
4	**01**	**03**	**2.03**		**Pengelolaan Pengadaan Barang dan Jasa**	**Persentase Terlaksananya Kegiatan Pengelolaan Pengadaan Barang dan Jasa**	**100%**	**4.206.910.000**	**99,9725**	**512.970.120**	**100**	**383.014.500**	**13,05**	**50.000.000**							**0,67**	**50.000.000**	**13,054**	**562.970.120**	**13,38**	**13,38**	**BAGIAN PBJ**		

4	01	03	2.03	0001	Pengelolaan Pengadaan Barang dan Jasa	Jumlah Dokumen Hasil Pengelolaan Pengadaan Barang dan Jasa	25	1.097.000.000	5	104.380.000	5 dok	67.795.000	0	-							-	-	5	104.380.000	9,52	9,52			
4	01	03	2.03	0002	Pengelolaan Layanan Pengadaan Secara Elektronik	Jumlah Dokumen Hasil Layanan Pengadaan Secara Elektronik	25	2.109.910.000	5	231.550.120	5 dok	147.304.500	0	-							-	-	5	231.550.120	10,97	10,97			
4	01	03	2.03	0003	Pembinaan dan Advokasi Pengadaan Barang dan Jasa	Jumlah Orang yang Mengikuti Pembinaan dan Advokasi Pengadaan Barang dan Jasa	100	1.000.000.000	20	177.040.000	20 org	167.915.000	2	50.000.000							29,78	50.000.000	22	227.040.000	22,70	22,70			
																						-								
14	**Rata-rata Capaian Kinerja**																							**13%**						
15	**Predikat**																							**Sangat Rendah**						
												35.789.048.964		**4.646.000.977**										**4.646.000.977**						

OPD : Badan Perencanaan Pembangunan, Riset Dan Inovasi Daerah

Kode Rekening	Urusan/Bidang Urusan Pemerintah Daerah dan Program/Kegiatan/SubKegiatan	Indikator Kinerja Program (Outcome)/ Kegiatan (Output)/ Sub Kegiatan (Output)	Target RENSTRA Tahun 2030 (Sampai Akhir Periode)		Realisasi Capaian Kinerja RENSTRA s/d Tahun 2025 (Tahun n-1)		Target Kinerja dan Anggaran RENJA Tahun 2026 (Tahun n)		Realisasi Kinerja dan Anggaran RENJA Tahun 2026								Tingkat Capaian Kinerja dan Anggaran Renja 2026 (%)		Realisasi Kinerja dan Anggaran Renstra s/d Tahun 2026		Tingkat Capaian Kinerja dan Realisasi Anggaran Renstra s/d Tahun 2026 (%)		Perangkat Daerah Penanggung Jawab	Masalah	Tindak Lanjut
									TW 1		TW2		TW 3		TW 4		7									
			4		5		6										8=7/6*100		9=5+7		10=9/4*100				
1	2	3	K	Rp	K	Rp	K	Rp	K	RP	K	RP	K	Rp	K	RP	K	Rp	K	Rp	K	Rp	11	12	13
Badan Perencanaan Pembangunan, Riset Dan Inovasi Daerah			**100**	**42.842.086.831**	**91,03**	**8.300.838.127**	**100**	**6.823.133.081**	**0,10**	**850.238.752**		**0**		**0**		**0**	**0,10**	**12,46**	**18,23**	**9.151.076.879**	**18,23**	**21,36**	**Bapperida**		
7-01.01	**PROGRAM PENUNJANG URUSAN PEMERINTAHAN DAERAH KABUPATEN/ KOTA**	**Nilai Sakip Perangkat Daerah**	**65,97**	**34.326.608.170**	**61,35**	**5.803.571.127**	**61,67**	**5.754.812.581**	**0,25**	**787.401.252**							**0,25**	**13,68**	**23,35**	**6.590.972.379**	**35,40**	**19,20**	**Bapperida**		
7.01.01.2.01	**Perencanaan, Penganggaran, dan Evaluasi Kinerja Perangkat Daerah**	**Tersedianya jumlah dokumen dan laporan Perencanaan, Penganggaran, dan Evaluasi Kinerja Perangkat Daerah**	**100**	**745.730.270**	**100**	**74.370.000**	**100**	**68.545.000**	**0,00**	**0,00**							**0,00**	**0,00**	**20,00**	**74.370.000**	**20,00**	**9,97**	**Bapperida**		
5-01.01.2.01.0001	Penyusunan Dokumen Perencanaan Perangkat Daerah	Jumlah Dokumen Perencanaan Perangkat Daerah	20,0	161.108.920	4,0	20.180.000	4,0	12.335.000	0,0	0,00							0,00	0,00	0,80	20.180.000	4,00	12,53	Bapperida		
5-01.01.2.01.0006	Koordinasi dan Penyusunan Laporan Capaian Kinerja dan Ikhtisar Realisasi Kinerja SKPD	Jumlah Laporan Capaian Kinerja dan Ikhtisar Realisasi Kinerja SKPD dan Laporan Hasil Koordinasi Penyusunan Laporan Capaian Kinerja dan Ikhtisar Realisasi Kinerja SKPD	5,0	210.754.870	1,0	22.690.000	1,0	10.040.000	0,00	0,00							0,00	0,00	0,20	22.690.000	4,00	10,77	Bapperida		
5-01.01.2.01.0007	Evaluasi Kinerja Perangkat Daerah	Jumlah Laporan Evaluasi Kinerja Perangkat Daerah	5,0	199.366.480	1,0	31.500.000	1,0	11.270.000	0,00	0,00							0,00	0,00	0,20	31.500.000	4,00	15,80	Bapperida		
5.01.01.2.01.0009	Pelaksanaan Pengumpulan Data Statistik Sektoral Daerah	Jumlah Data Statistik Sektoral Daerah yang Telah Dikumpulkan dan Diperiksa Lingkup Perangkat Daerah	4,0	174.500.000	1,0	0,00	1,0	34.900.000	0,00	0,00							0,00	0,00	0,20	-	5,00	0,00	Bapperida		
5.01.01.2.01.0010	Pelaksanaan Forum Perangkat Daerah berdasarkan Bidang urusan yang diampu dalam rangka penyusunan Dokumen perencanaan perangkat daerah	Jumlah Berita Acara Hasil Forum Perangkat Daerah Berdasarkan Bidang Urusan yang Diampu dalam Rangka Penyusunan Dokumen Perencanaan Perangkat Daerah	4,0	84.929.280	0,0	0,00	0,0	0,00	0,00	0,00							0,00	0,00	0,00	-	0,00	0,00	Bapperida		
7-01.01.2.02	**Administrasi Keuangan Perangkat Daerah**	**Terlaksananya Penyediaan Administrasi Keuangan Perangkat Daerah**	**100**	**30.795.311.808**	**95,01**	**4.951.194.127**	**100**	**5.018.492.081**	**0,12**	**760.838.752**							**0,12**	**15,16**	**19,03**	**5.712.032.879**	**19,03**	**18,55**	**Bapperida**		
7-01.01.2.02.0001	Penyediaan Gaji dan Tunjangan ASN	Jumlah Orang yang Menerima Gaji dan Tunjangan ASN	60,0	29.525.790.208	12,00	4.739.298.127	12,00	4.843.452.081	3	760.838.752							3,00	15,71	3,00	5.500.136.879	5,00	18,63	Bapperida		
7-01.01.2.02.0003	Pelaksanaan Penatausahaan dan Pengujian/Verifikasi Keuangan SKPD	Jumlah Dokumen Penatausahaan dan Pengujian/ Verifikasi Keuangan SKPD	60,0	1.090.689.600	12,00	176.160.000	12,00	159.240.000	0,0	0,00							0,00	0,00	2,40	176.160.000	4,00	16,15	Bapperida		
7.01.01.2.02.000	Koordinasi dan Penyusunan Laporan Keuangan Bulanan/ Triwulanan/ Semesteran SKPD	Jumlah Laporan Keuangan Bulanan/ Triwulanan/ Semesteran SKPD dan Laporan Koordinasi Penyusunan Laporan Keuangan Bulanan/ Triwulanan/ Semesteran SKPD	10,0	178.832.000	2,00	35.736.000	2,00	15.800.000	0,0	0,00							0,00	0,00	0,40	35.736.000	4,00	19,98	Bapperida		
7.01.01.2.03	**Administrasi Barang Milik Daerah pada Perangkat Daerah**	**Terlaksananya Administrasi Barang Milik Daerah pada Perangkat Daerah**	**100**	**156.850.000**	**83,3**	**36.850.000**	**100**	**24.000.000**	**0,00**	**0,0**							**0,00**	**0,00**	**16,67**	**36.850.000**	**16,67**	**23,49**	**Bapperida**		
7.01.01.2.03.000	Penatausahaan Barang Milik Daerah pada SKPD	Jumlah Laporan Penatausahaan Barang Milik Daerah pada SKPD	60,00	156.850.000	12,00	36.850.000	12,0	24.000.000	0,00	0,0							0,00	0,00	2,40	36.850.000	4,00	23,49	Bapperida		
7.01.01.2.05	**Administrasi Kepegawaian Perangkat Daerah**	**Terlaksananya Administrasi Kepegawaian Perangkat Daerah**	**100**	**433.393.792**	**100**	**22.350.000**	**100**	**13.240.000**	**0,00**	**0,0**							**0,00**	**0,00**	**20,00**	**22.350.000**	**20,00**	**5,16**	**Bapperida**		
7.01.01.2.05.000	Pengadaan Pakaian Dinas beserta Atribut Kelengkapannya	Jumlah Paket Pakaian Dinas Beserta Atribut Kelengkapan	6	137.480.592	1,0	40.750.000	1,0	3.500.000	0,00	0,0							0,00	0,00	0,20	40.750.000	3,33	29,64	Bapperida		
7.01.01.2.05.000	Monitoring, Evaluasi, dan Penilaian Kinerja Pegawai	Jumlah Dokumen Monitoring, Evaluasi, dan Penilaian Kinerja Pegawai	6	160.683.920	1,0	22.350.000	1,0	9.740.000	0,00	0,0							0,00	0,00	0,20	22.350.000	3,33	13,91	Bapperida		
7.01.01.2.05.000	Pendidikan dan Pelatihan Pegawai Berdasarkan Tugas dan Fungsi	Jumlah Pegawai Berdasarkan Tugas dan Fungsi yang Mengikuti Pendidikan dan Pelatihan	6	135.229.280	4,0	33.000.000	4,0	16.500.000	0,00	0,0							0,00	0,00	0,80	33.000.000	13,33	0,00	Bapperida		
7.01.01.2.06	**Administrasi Umum Perangkat Daerah**	**Terlaksananya Administrasi Umum Perangkat Daerah**	**100**	**1.062.303.900**	**99,68**	**182.795.000**	**100**	**88.375.500**	**0,05**	**17.456.000**							**0,05**	**19,75**	**19,95**	**200.251.000**	**19,95**	**18,85**	**Bapperida**		
7.01.01.2.06.000	Penyediaan Komponen Instalasi Listrik/ Penerangan Bangunan Kantor	Jumlah Paket Komponen Instalasi Listrik/Penerangan Bangunan Kantor yang	72	141.291.280	12,00	40.936.000	12,00	14.626.000	0,00	0,0							0,00	0,00	2,40	40.936.000	3,33	28,97	Bapperida		
7.01.01.2.06.000	Penyediaan Peralatan dan Perlengkapan Kantor	Jumlah Paket Peralatan dan Perlengkapan Kantor yang Disediakan	72	206.220.030	12,00	83.920.000	12,00	36.500.100	1,00	4.300.000	-						1,00	11,78	2,60	88.220.000	3,61	42,78	Bapperida		
7.01.01.2.06.000	Penyediaan Peralatan Rumah Tangga	Jumlah Paket Peralatan Rumah Tangga yang Disediakan	72	132.334.030	12,00	42.875.000	12,00	20.903.000	0,00	0,0							0,00	0,00	2,40	42.875.000	3,33	32,40	Bapperida		
7.01.01.2.06.000	Penyediaan Barang Cetakan dan Penggandaan	Jumlah Paket Barang Cetakan dan Penggandaan yang Disediakan	72	169.729.280	12,0	56.000.000	12,0	30.972.400	2,00	4.500.000	-						2,00	14,53	2,80	60.500.000	3,89	35,64	Bapperida		
7.01.01.2.06.000	Penyelenggaraan Rapat Koordinasi dan Konsultasi SKPD	Jumlah Laporan Penyelenggaraan Rapat Koordinasi dan Konsultasi SKPD	60	412.729.280	12,0	127.000.000	12,0	222.500.000	0,00	8.656.000	-						0,00	3,89	2,40	135.656.000	4,00	0,00	Bapperida		
7.01.01.2.07	**Pengadaan Barang Milik Daerah Penunjang Urusan Pemerintah Daerah**	**Tersedianya Barang Milik Daerah Penunjang Urusan Pemerintah Daerah**	**100**	**145.729.280**	**97,97**	**10.000.000**	**100,0**	**50.000.000,0**	**0,00**	**0,0**							**0,00**	**0,00**	**19,59**	**10.000.000**	**19,59**	**6,86**	**Bapperida**		
7.01.01.2.07.000	Pengadaan Peralatan dan Mesin Lainnya	Jumlah Unit Peralatan dan Mesin Lainnya yang Disediakan	18,0	145.729.280	3,0	10.000.000	3,0	50.000.000	0,00	0,0							0,00	0,00	0,60	10.000.000	3,33	6,86	Bapperida		
7-01.01.2.08	**Penyediaan Jasa Penunjang Urusan Pemerintahan Daerah**	**Terlaksananya kegiatan Penyediaan Jasa Penunjang Urusan Pemerintahan Daerah**	**100**	**529.978.560**	**91,36**	**361.160.000**	**100**	**394.160.000**	**0,000**	**3.500.000**							**0,00**	**0,89**	**18,27**	**364.660.000**	**18,27**	**68,81**	**Bapperida**		
7-01.01.2.08.0002	Penyediaan Jasa Komunikasi, Sumber Daya Air dan Listrik	Jumlah Laporan Penyediaan Jasa Komunikasi, Sumber Daya Air dan Listrik yang Disediakan	72	128.449.280	12,0	45.360.000	12,0	57.360.000	0,000	0,00							0,00	0,00	2,40	45.360.000	3,33	35,31	Bapperida		
7-01.01.2.08.0004	Penyediaan Jasa Pelayanan Umum Kantor	Jumlah Laporan Penyediaan Jasa Pelayanan Umum Kantor yang Disediakan	72	401.529.280	12,0	315.800.000	12,0	336.800.000	0,00	3.500.000	-						0,00	1,04	2,40	319.300.000	3,33	79,52	Bapperida		
7-01.01.2.09	**Pemeliharaan Barang Milik Daerah Penunjang Urusan Pemerintahan Daerah**	**PersentasePemeliharaan Barang Milik Daerah Penunjang Urusan Pemerintahan Daerah**	**100**	**457.310.560**	**100**	**164.852.000**	**100**	**98.000.000**	**0,08**	**5.606.500**							**0,08**	**5,72**	**20,02**	**170.458.500**	**20,02**	**37,27**	**Bapperida**		
7-01.01.2.09.0002	Penyediaan Jasa Pemeliharaan, Biaya Pemeliharaan, Pajak dan Perizinan Kendaraan Dinas Operasional atau Lapangan	Jumlah Kendaraan Dinas Operasional atau Lapangan yang Dipelihara dan dibayarkan Pajak dan Perizinannya	72,0	321.731.280	12,0	129.002.000	12,0	84.000.000	1,00	3.000.000							1,00	3,57	2,60	132.002.000	3,61	41,03	Bapperida		
5-01.01.2.09.0006	Pemeliharaan Peralatan dan Mesin Lainnya	Jumlah Peralatan dan Mesin Lainnya yang Dipelihara	252,0	135.579.280	12,0	35.850.000	12,0	14.000.000	1,00	2.606.500							1,00	18,62	2,60	38.456.500	1,03	28,36	Bapperida		
5-01.02	**PROGRAM PERENCANAAN, PENGENDALIAN DAN EVALUASI PEMBANGUNAN DAERAH**	**Tingkat kesesuaian data, dan penyusunan dokumen perencanaan, pengendalian dan evaluasi pembangunan**	**100,00**	**2.454.272.740**	**100,00**	**850.812.000**	**100,00**	**582.622.500**	**0,15**	**62.837.500**							**0,15**	**10,79**	**32,16**	**913.649.500**	**32,16**	**37,23**	**Bapperida**		
5-01.02.2.01	**Penyusunan Perencanaan dan Pendanaan**	**Terlaksananya Kegiatan Penyusunan Perencanaan dan Pendanaan**	**100**	**1.543.698.620**	**96,71**	**592.540.000**	**100**	**384.037.500**	**0,60**	**52.637.500**							**0,60**	**13,71**	**19,46**	**645.177.500**	**19,46**	**41,79**	**Bapperida**		
5-01.02.2.01.0003	Pelaksanaan Konsultasi Publik	Jumlah Berita Acara Konsultasi Publik	6	136.566.780	1,00	27.600.000	1,00	23.237.500	1,00	17.537.500							1,00	75,47	0,40	45.137.500	6,67		Bapperida		
5-01.02.2.01.0004	Koordinasi Pelaksanaan Forum Perangkat Daerah/ Lintas Perangkat Daerah	Jumlah Berita Acara Forum Perangkat Daerah/Lintas Perangkat Daerah	6	140.450.000	1,00	38.600.000	1,00	21.050.000	1,00	11.550.000							1,00	54,87	0,40	50.150.000	6,67		Bapperida		

5-01.02.2.01.0005	Pelaksanaan Musrenbang Kabupaten/ Kota	Jumlah Berita Acara Musrenbang Kabupaten/Kota	6	516.033.280	1,00	152.550.000	1,00	134.350.000	0,00	3.000.000						0,00	2,23	0,20	155.550.000	3,33		Bapperida		
5-01.02.2.01.0006	Penyiapan Bahan Koordinasi Musrenbang Kecamatan	Jumlah Usulan yang Terverifikasi oleh Kecamatan	54	131.979.280	1,00	25.000.000	1,00	21.250.000	1,00	12.200.000						1,00	57,41	0,40	37.200.000	0,74		Bapperida		
5-01.02.2.01.0007	Koordinasi Penyusunan dan Penetapan Dokumen Perencanaan Pembangunan Daerah Kabupaten/ Kota	Jumlah Dokumen Perencana Pembangunan Daerah Kabupaten/ Kota yang Ditetapkan(RPJPD/RPJMD/RK	6	618.669.280	1,00	348.790.000	1,00	184.150.000	0,00	8.350.000						0,00	4,53	0,20	357.140.000	3,33		Bapperida		
5-01.02.2.02	**Analisis Data dan Informasi Pemerintahan Daerah Bidang Perencanaan Pembangunan Daerah**	**Terlaksananya Kegiatan Analisis Data dan Informasi Pemerintahan Daerah Bidang Perencanaan Pembangunan Daerah**	**100**	**386.329.280**	**100**	**138.650.000**	**100**	**51.150.000**	**0,00**	**0,0**						**0,00**	**0,00**	**20,00**	**138.650.000**	**20,00**		**Bapperida**		
5-01.02.2.02.0001	Analisis Data dan Informasi Perencanaan Pembangunan Daerah	Jumlah Dokumen Hasil Analisis Data untuk Penyusunan Kebijakan Perencanaan Pembangunan Daerah (Semua Perencanaan Pembangunan Daerah)	4	80.800.000	0,00	0,0	0,00	0,0	0,00	0,0						0,00	0,00	0,00	-	0,00		Bapperida		
5-01.02.2.02.0002	Pembinaan dan Pemanfaatan Data dan Informasi Perencanaan Pembangunan Perangkat Daerah	Jumlah Orang yang Dibina dalam Pemanfaatan Data dan Informasi	300	275.529.280	1,00	138.650.000	1,00	51.150.000	0,00	0,0						0,00	0,00	0,20	138.650.000	0,07		Bapperida		
5-01.02.2.02.0003	Penyusunan Profil Pembangunan Daerah Kabupaten / Kota	Jumlah Buku Profil Pembangunan Daerah yang Diterbitkan	9	30.000.000	0,00	0,0	1,00	0,0	0,00	0,0						0,00	0,00	0,00	-	0,00		Bapperida		
5-01.02.2.03	**Pengendalian, Evaluasi dan Pelaporan Bidang Perencanaan Pembangunan Daerah**	**Terlaksananya Kegiatan Pengendalian, Evaluasi dan Pelaporan Bidang Perencanaan Pembangunan Daerah**	**100**	**289.274.280**	**100,00**	**97.060.000**	**100,00**	**106.485.000**	**0,00**	**10.200.000**						**0,00**	**9,58**	**20,00**	**107.260.000**	**20,00**		**Bapperida**		
5-01.02.2.03.0002	Koordinasi Pengendalian Perencanaan dan Pelaksanaan Pembangunan Daerah di Kabupaten/Kota	Jumlah Laporan Hasil Pengendalian Perencanaan dan Pelaksanaan Pembangunan	4	85.729.280	0,00	-	0,00	-	0,00	-						0,00	0,00	0,00	-	0,00		Bapperida		
5-01.02.2.03.0003	Monitoring, Evaluasi dan Penyusunan Laporan Berkala Pelaksanaan Pembangunan Daerah	Jumlah Laporan Hasil Evaluasi Kinerja Pembangunan Daerah laporan	6	289.274.280	1,00	97.060.000	1,00	106.485.000	0,00	10.200.000						0,00	9,58	0,20	107.260.000	3,33		Bapperida		
5-01.02.2.04	**Implementasi Sistem Informasi Pemerintahan Daerah di Bidang Pembangunan Daerah**	**Terlaksananya Kegiatan Implementasi Sistem Informasi Pemerintahan Daerah di Bidang Pembangunan Daerah**	**100**	**234.970.560**	**100,00**	**22.562.000**	**100,00**	**40.950.000**	**0,00**	0,0						**0,00**	**0,00**	**20,00**	**22.562.000**	**20,00**		**Bapperida**		
5-01.02.2.04.0001	Pengelolaan data Dalam Sistem Informasi Pemerintahan Daerah di Bidang Pembangunan Daerah	Jumlah Data dalam Sistem Informasi Pemerintahan Daerah di Bidang Pembangunan Daerah yang Dikelola	4	85.729.280	0,00	-	0,00	-	0,00	0,0						0,00	0,00	0,00	-	0,00		Bapperida		
5-01.02.2.04.0002	Penerapan Sistem Informasi Pemerintahan Daerah di Bidang Pembangunan Daerah	Jumlah Dokumen Hasil Penerapan Sistem Informasi Pemerintahan Daerah di Bidang Pembangunan Daerah	6	149.241.280	1,00	22.562.000	1,00	40.950.000	0,00	0,0						0,00	0,00	0,20	22.562.000	3,33		Bapperida		
5-01.03	**PROGRAM KOORDINASI DAN SINKRONISASI PERENCANAAN PEMBANGUNAN DAERAH**	**Persentase Tingkat pemenuhan dokumen pendukung Tingkat pemenuhan dokumen pendukung perencanaan dan monev**	**100,00**	**3.706.026.328**	**76,52**	**847.475.000**	**100**	**173.373.000**	**0,00**	**0,0**						**0,00**	**0,00**	**15,30**	**847.475.000**	**15,30**	**22,87**	**Bapperida**		
5-01.03.2.01	**Koordinasi Perencanaan Bidang Pemerintahan dan Pembangunan Manusia**	**Terlaksananya Kegiatan Koordinasi Perencanaan Bidang Pemerintahan dan Pembangunan Manusia**	**100,00**	**1.471.670.680**	**83,07**	**173.550.000**	**100**	**56.410.000**	**0,00**	**0,0**						**0,00**	**0,00**	**16,61**	**173.550.000**	**16,61**	**11,79**	**Bapperida**		
5-01.03.2.01.0001	Koordinasi Penyusunan Dokumen Perencanaan Pembangunan Daerah Bidang Pemerintahan (RPJPD, RPJMD dan RKPD)	Jumlah Dokumen Perencanaan Pembangunan Daerah Bidang Pemerintahan yang Dikoordinir Penyusunannya (RPJPD, RPJMD dan RKPD)	6,00	346.054.280	1,00	173.550.000	1,00	56.410.000	0,00	0,0						0,00	0,00	0,20	173.550.000	3,33	50,15	Bapperida		
5-01.03.2.01.0002	Asistensi Penyusunan Dokumen Perencanaan Pembangunan Perangkat Daerah Bidang Pemerintahan	Jumlah Laporan Hasil Asistensi Penyusunan Dokumen Perencanaan Pembangunan Perangkat Daerah Bidang Pemerintahan	6,00	85.729.280	0,00	-	0,00	-	0,00	0,0						0,00	0,00	0,00	-	0,00	0,00	Bapperida		
5-01.03.2.01.0003	Pelaksanaan Monitoring dan Evaluasi Penyusunan Dokumen Perencanaan Pembangunan Perangkat Daerah Bidang Pemerintahan	Jumlah Laporan Monitoring dan Evaluasi Penyusunan Dokumen Perencanaan Pembangunan Perangkat Daerah Bidang Pemerintahan laporan	6,00	119.087.500	1,00	31.025.000	1,00	14.177.500	0,00	0,0						0,00	0,00	0,20	31.025.000	3,33	26,05	Bapperida		
5-01.03.2.01.0004	Koordinasi Pelaksanaan Sinergitas dan Harmonisasi Perencanaan Pembangunan Daerah Bidang Pemerintahan	Jumlah Laporan Hasil Sinkronisasi Renstra/Renja dengan RKPD/RPJMD pada Bidang Pembangunan Manusia laporan	4,00	144.461.780	1,00	44.800.000	1,00	25.447.500	0,00	0,0						0,00	0,00	0,20	44.800.000	5,00	31,01	Bapperida		
5-01.03.2.01.0005	Koordinasi Penyusunan Dokumen Perencanaan pembangunan daerah Bidang Pembangunan Manusia (RPJPD, RPJMD dan	Jumlah Dokumen perencanaan RKPD/RPJMD pada Bidang Pembangunan Manusia	6,00	537.679.280	1,00	301.300.000	1,00	145.630.000	0,00	0,0						0,00	0,00	0,20	301.300.000	3,33	56,04	Bapperida		
5-01.03.2.01.0006	Asistensi Penyusunan Dokumen Perencanaan Pembangunan Perangkat Daerah Bidang Pembangunan Manusia	Jumlah Laporan Hasil Asistensi Penyusunan Dokumen Perencanaan Pembangunan Perangkat Daerah Bidang Pembangunan Manusia	4,00	85.729.280	0,00	0,00	0,00	0,00	0,00	0,0						0,00	#DIV/0!	0,00	-	0,00	0,00	Bapperida		
5-01.03.2.01.0007	Pelaksanaan Monitoring dan Evaluasi Penyusunan Dokumen Perencanaan Pembangunan Perangkat Daerah Bidang Pembangunan Manusia	Jumlah Laporan Hasil Pelaksanaan Monitoring dan Evaluasi Penyusunan Dokumen Perencanaan Pembangunan Perangkat Daerah Bidang Pembangunan Manusia laporan	6,00	152.929.280	1,00	39.155.000	1,00	33.000.000	0,00	0,0						0,00	0,00	0,20	39.155.000	3,33	25,60	Bapperida		
5-01.03.2.01.0008	Koordinasi Pelaksanaan Sinergitas dan Harmonisasi Perencanaan Pembangunan Daerah Bidang Pembangunan Manusia	Jumlah Laporan Hasil Sinkronisasi Renstra/Renja dengan RKPD/RPJMD pada Bidang Pembangunan Manusia	4,00	0,00	0,00	0,00	0,00	0,00	0,00	0,00						0,00	0,00	0,00	-	0,00	0	Bapperida		
5-01.03.2.02	**Koordinasi Perencanaan Bidang Perekonomian dan SDA (Sumber Daya Alam)**	**Terlaksananya Kegiatan Koordinasi Perencanaan Bidang Perekonomian dan SDA (Sumber Daya Alam)**	**100,00**	**1.267.325.520**	**75,75**	**273.810.000**	**100**	**67.800.000**	**0,00**	0,0						**0,00**	**0,00**	**15,15**	**273.810.000**	**15,15**	**21,61**	**Bapperida**		
5-01.03.2.02.0001	Koordinasi Penyusunan Dokumen Perencanaan Pembangunan Daerah Bidang Perekonomian (RPJPD, RPJMD dan RKPD)	Jumlah Dokumen Perencanaan Pembangunan Daerah Bidang Perekonomian yang Dikoordinir Penyusunannya (RPJPD, RPJMD dan RKPD)	4,00	118.179.280	0,00	-	1,00	32.450.000	0,00	0						0,00	0,00	0,00	-	0,00	0,00	Bapperida		
5-01.03.2.02.0003	Pelaksanaan Monitoring dan Evaluasi Penyusunan Dokumen Perencanaan Pembangunan Perangkat Daerah Bidang Perekonomian	dokumen Jumlah Laporan Hasil Pelaksanaan Monitoring dan Evaluasi Penyusunan Dokumen Perencanaan Pembangunan Perangkat Daerah Bidang Perekonomian	5,00	100.779.280	1,00	8.900.000	1,00	6.150.000	0,00	0						0,00	0,00	0,20	8.900.000	4,00	8,83	Bapperida		
5-01.03.2.02.0004	Koordinasi Pelaksanaan Sinergitas dan Harmonisasi Perencanaan Pembangunan Daerah Bidang Perekonomian	Jumlah Laporan Hasil Sinkronisasi Renstra/Renja dengan RKPD/RPJMD pada Bidang Perekonomian laporan	4,00	138.049.280	1,00	52.320.000	0,00	-	0,00	0						0,00	0	0,20	52.320.000	5,00	37,90	Bapperida		
5-01.03.2.02.0005	Koordinasi Penyusunan Dokumen Perencanaan Pembangunan Daerah Bidang SDA (RPJPD, RPJMD dan RKPD)	Jumlah Dokumen Perencanaan Pembangunan Daerah Bidang SDA yang Dikoordinir Penyusunannya (RPJPD, RPJMD dan RKPD)	5,00	866.717.680	1,00	204.290.000	1,00	24.300.000	0,00	0						0,00	0,00	0,20	204.290.000	4,00	23,57	Bapperida		
5-01.03.2.02.0007	Pelaksanaan Monitoring dan Evaluasi Penyusunan Dokumen Perencanaan Pembangunan Perangkat Daerah Bidang SDA	dokumen Jumlah Laporan Hasil Pelaksanaan Monitoring dan Evaluasi Penyusunan Dokumen Perencanaan Pembangunan Perangkat Daerah Bidang SDA	5,00	43.600.000	1,00	8.300.000	1,00	4.900.000	0,00	0						0,00	0,00	0,20	8.300.000	4,00	19,04	Bapperida		
5-01.03.2.03	**Koordinasi Perencanaan Bidang Infrastruktur dan Kewilayahan**	**Terlaksananya Koordinasi Perencanaan Bidang Infrastruktur dan Kewilayahan**	**100,00**	**967.030.128**	**100,0**	**400.115.000**	**100,0**	**49.163.000**	**0,00**	**0**						**0,00**	**0,00**	**20,00**	**400.115.000**	**20,00**	**41,38**	**Bapperida**		

5-01.03.2.03.0001	Koordinasi Penyusunan Dokumen Perencanaan Pembangunan Daerah Bidang Infrastruktur (RPJPD, RPJMD dan RKPD)	Jumlah Dokumen Perencanaan Pembangunan Daerah Bidang Infrastruktur yang Dikoordinir Penyusunannya (RPJPD. RPJMD dan RKPD) Jumlah Dokumen Perencanaan Pembangunan Daerah Bidang Infrastruktur yang Dikoordinir Penyusunannya (RPJPD. RPJMD dan RKPD)	5,00	513.799.600	1,00	155.515.000	1,00	30.003.000	0,00	0							0,00	0,00	0,20	155.515.000	4,00	30,27	Bapperida		
5-01.03.2.03.0003	Pelaksanaan Monitoring dan Evaluasi Penyusunan Dokumen Perencanaan Pembangunan Perangkat Daerah Bidang Infrastruktur	dokumen Jumlah Laporan Hasil Pelaksanaan Monitoring dan Evaluasi Penyusunan Dokumen Perencanaan Pembangunan Perangkat Daerah Bidang Infrastruktur	5,00	55.514.640	1,00	7.500.000	1,00	5.150.000	0,00	0							0,00	0,00	0,20	7.500.000	4,00	13,51	Bapperida		
5-01.03.2.03.0005	Koordinasi Penyusunan Dokumen Perencanaan Pembangunan Daerah Bidang Kewilayahan (RPJPD, RPJMD dan RKPD)	Jumlah Dokumen Perencanaan Pembangunan Daerah Bidang Kewilayahan yang Dikoordinir Penyusunannya (RPJPD, RPJMD dan RKPD)	5,00	354.490.888	1,00	228.950.000	1,00	9.335.000	0,00	0							0,00	0,00	0,20	228.950.000	4,00	64,59	Bapperida		
5-01.03.2.03.0007	Pelaksanaan Monitoring dan Evaluasi Penyusunan Dokumen Perencanaan Pembangunan Perangkat Daerah Bidang Kewilayahan	Jumlah Laporan Hasil Pelaksanaan Monitoring dan Evaluasi Penyusunan Dokumen Perencanaan Pembangunan Perangkat Daerah Bidang Kewilayahan Jumlah Laporan Hasil Sinkronisasi Renstra/Renja dengan RKPD/RPJMD pada Bidang Infrastruktur laporan	5,00	43.225.000	1,00	8.150.000	1,00	4.675.000	0,00	0							0,00	0,00	0,20	8.150.000	4,00	18,85	Bapperida		
5-05.02	**PROGRAM PENELITIAN DAN PENGEMBANGAN DAERAH**	**Persentase Hasil Kajian/ Riset Penelitian yang di Diseminasikan ke**	**90,00**	**2.355.179.593**	**70,00**	**300.000.000**	**75,00**	**223.840.000**	**0,00**	**0,0**							**0,00**	**0,00**	**14,00**	**300.000.000**	**15,56**	**12,74**	**Bapperida**		
5-05.02.2.01	**Penelitian dan Pengembangan Bidang Penyelenggaraan Pemerintahan dan Pengkajian Peraturan**	**Persentase Terlaksananya Penelitian dan Pengembangan Bidang Penyelenggaraan Pemerintahan dan Pengkajian Peraturan**	**100,00**	**445.000.000**	**-**	**-**	**-**	**-**	**-**	**-**							**0,00**	**0,00**	**0,00**	**-**	**0,00**	**0,00**	**Bapperida**		
5-05.02.2.01	Fasilitasi, Pelaksanaan dan Evaluasi Penelitian dan Pengembangan Bidang Pemerintahan Umum	Jumlah laporan hasil pelaksanaan fasilitasi, Pelaksanaan dan Evaluasi Penelitian dan Pengembangan Bidang Pemerintahan Umum	2,00	20.000.000	0,00	0,00	0,00	0,00	0,00	0,00							0,00	0,00	0,00	-	0,00	0,00	Bapperida		
5-05.02.2.01	Fasilitasi, Pelaksanaan dan Evaluasi Penelitian dan Pengembangan Bidang Kelembagaan dan Ketatalaksanaan	Jumlah laporan hasil pelaksanaan fasilitasi, Pelaksanaan dan Evaluasi Penelitian dan Pengembangan Bidang Kelembagaan dan Ketatalaksanaan	3,00	225.000.000	0,00	0,00	0,00	0,00	0,00	0,00							0,00	0,00	0,00	-	0,00	0,00	Bapperida		
5-05.02.2.01	Pengelolaan Data Kelitbangan dan Peraturan	Jumlah Data Kelitbangan dan Peraturan yang terkelola dengan Baik	4,00	200.000.000	0,00	0,00	0,00	0,00	0,00	0,00							0,00	0,00	0,00	-	0,00	0,00	Bapperida		
5.05.02.2.02	**Penelitian dan Pengembangan Bidang Sosial dan Kependudukan**	**Terlaksananya Kegiatan Penelitian dan Pengembangan Bidang Sosial danKependudukan**	**100,00**	**1.086.339.593**	**0,00**	**0,00**	**100,00**	**100.000.000**	**0,00**	**0,0**							**0,00**	**0,00**	**0,00**	**-**	**0,00**	**0,00**	**Bapperida**		
.05.02.2.02.0001	Penelitian dan Pengembangan Pemberdayaan Perempuan dan Perlindungan Anak	Jumlah dokumen hasil Penelitian dan Pengembangan Pemberdayaan Perempuan dan Perlindungan Anak	2,00	50.000.000	0,00	0,00	0,00	0,00	0,00	0,00							0,00	0,00	0,00	-	0,00	0,00	Bapperida		
.05.02.2.02.0002	penelitian dan pengembangan pendidikan dan kebudayaan	Jumlah dokumen hasil penelitian dan pengembangan pendidikan dan kebudayaan	4,00	200.000.000	0,00	0,00	0,00	0,00	0,00	0,00							0,00	0,00	0,00	-	0,00	0,00	Bapperida		
.05.02.2.02.0003	penelitian dan pengembangan pariwisata	Jumlah dokumen hasil penelitian dan pengembangan pariwisata	3,00	300.000.000	0,00	0,00	0,00	0,00	0,00	0,00							0,00	0,00	0,00	-	0,00	0,00	Bapperida		
.05.02.2.02.0004	penelitian dan pengembangan kesehatan	Jumlah dokumen hasil penelitian dan pengembangan kesehatan	2,00	100.000.000	0,00	0,00	0,00	0,00	0,00	0,00							0,00	0,00	0,00	-	0,00	0,00	Bapperida		
.05.02.2.02.0005	penelitian dan pengembangan pengendalian penduduk dan keluarga berencana	Jumlah dokumen hasil penelitian dan pengembangan pengendalian penduduk dan keluarga berencana	2,00	100.000.000	0,00	0,00	0,00	0,00	0,00	0,00							0,00	0,00	0,00	-	0,00	0,00	Bapperida		
.05.02.2.02.0008	penelitian dan pengembangan administrasi kependudukan dan catatan sipil	Jumlah dokumen hasil penelitian dan pengembangan administrasi kependudukan dan catatan sipil	2,00	100.000.000	0,00	0,00	0,00	0,00	0,00	0,00							0,00	0,00	0,00	-	0,00	0,00	Bapperida		
.05.02.2.02.0010	Penelitian dan Pengembangan Partisipasi Masyarakat	Jumlah Dokumen Hasil Penelitian dan Pengembangan Partisipasi Masyarakat	8,00	236.339.593	0,00	0,00	2,00	100.000.000	0,00	0,0							0,00	0,00	0,00	-	0,00	0,00	Bapperida		
5-05.02.2.03	**Penelitian dan Pengembangan Bidang Ekonomi dan Pembangunan**	**Terlaksananya Kegiatan Penelitian dan Pengembangan Bidang Penyelenggaraan Pemerintahan dan Pengkajian Peraturan**	**100,00**	**400.000.000**	**100,00**	**300.000.000**	**100,00**	**100.000.000**	**0,00**	**0,0**							**0,00**	**0,00**	**20,00**	**300.000.000**	**20,00**	**75,00**	**Bapperida**		
5-05.02.2.01.0002	Penelitian dan Pengembangan Perindustrian dan perdagangan	Jumlah Dokumen Hasil Penelitian dan Pengembangan Perindustrian dan Perdagangan	6,00	100.000.000	0,00	100.000.000	0,00	0,00	0,00	0,0							0,00	0,00	0,00	100.000.000	0,00	100,00	Bapperida		
5-05.02.2.01.0004	Penelitian dan Pengembangan Pertanian perkebunan dan pangan	Jumlah Dokumen Hasil Penelitian dan Pengembangan Pertanian, Perkebunan dan	6,00	300.000.000	3,00	200.000.000	3,00	100.000.000	0,00	0,0							0,00	0,00	0,60	200.000.000	10,00	66,67	Bapperida		
5-05.02.2.01.0005	Penelitian dan Pengembangan Kelautan dan Perikanan	Jumlah dokumen hasilPenelitian dan Pengembangan Kelautan dan Perikanan	2,00	85.000.000	0,00	0,00	0,00	0,00	0,00	0,00							0,00	0,00	0,00	-	0,00	0,00	Bapperida		
5-05.02.2.01.0006	Penelitian dan Pengembangan Lingkungan Hidup	Jumlah dokumen hasil Penelitian dan Pengembangan Lingkungan Hidup	2,00	50.000.000	0,00	0,00	0,00	0,00	0,00	0,00							0,00	0,00	0,00	-	0,00	0,00	Bapperida		
5-05.02.2.01.0007	Penelitian dan Pengembangan Pekerjaan Umum	Jumlah dokumen hasil Penelitian dan Pengembangan Pekerjaan Umum	2,00	50.000.000	0,00	0,00	0,00	0,00	0,00	0,00							0,00	0,00	0,00	-	0,00	0,00	Bapperida		
5-05.02.2.01.0008	Penelitian dan Pengembangan Perhubungan	Jumlah dokumen hasil Penelitian dan Pengembangan Perhubungan	2,00	50.000.000	0,00	0,00	0,00	0,00	0,00	0,00							0,00	0,00	0,00	-	0,00	0,00	Bapperida		
5-05.02.2.01.0009	Penelitian dan Pengembangan Perumahan dan Kawasan Pemukiman	Jumlah dokumen hasil Penelitian dan Pengembangan Perumahan dan Kawasan Pemukiman	2,00	50.000.000	0,00	0,00	0,00	0,00	0,00	0,00							0,00	0,00	0,00	-	0,00	0,00	Bapperida		
5-05.02.2.01.0010	Penelitian dan Pengembangan Penataan Ruang dan Pertanahan	Jumlah dokumen hasil Penelitian dan Pengembangan Penataan Ruang dan Pertanahan	2,00	50.000.000	0,00	0,00	0,00	0,00	0,00	0,00							0,00	0,00	0,00	-	0,00	0,00	Bapperida		
5-05.02.2.01.001	Penelitian dan Pengembangan Komunikasi dan Informatika	Jumlah dokumen hasil Penelitian dan Pengembangan Komunikasi dan Informatika	2,00	100.000.000	0,00	0,00	0,00	0,00	0,00	0,00							0,00	0,00	0,00	-	0,00	0,00	Bapperida		
5.05.02.2.04	**Pengembangan Inovasi dan Teknologi**	**Terlaksananya Pengembangan Inovasi Dan Teknologi**	**80,00**	**423.840.000**	**60,00**	**0,00**	**62,00**	**23.840.000**	**0,00**	**0,0**							**0,00**	**0,00**	**12,00**	**-**	**15,00**	**0,00**	**Bapperida**		
5.05.02.2.04.000	Fasilitasi Hak Kekayaan Intelektual	Jumlah Laporan Pelaksanaan Fasilitasi Hak Kekayaan Intelektual	1,00	23.840.000	0,00	0,00		23.840.000	0,00	0,0							0,00	0,00	0,00	-	0,00	0,00	Bapperida		
5.05.02.2.04.000	Penelitian, Pengembangan, dan Perekayasaan di Bidang Teknologi dan Inovasi	Jumlah dokumen hasil Penelitian, Pengembangan, dan Perekayasaan di Bidang Teknologi dan Inovasi	4,00	200.000.000	0,00	0,00	0,00	0,00	0,00	0,00							0,00	#DIV/0!	0,00	-	0,00	0,00	Bapperida		
5.05.02.2.04.000	Uji Coba dan Penerapan Rancang Bangun/Model Replikasi dan Invensi di Bidang Difusi Inovasi dan Penerapan Teknologi	Jumlah Laporan Hasil Uji Coba dan Penerapan Rancang Bangun/Model Replikasi dan Invensi di Bidang Difusi Inovasi dan Penerapan Teknologi	2,00	200.000.000	0,00	0,00	0,00	0,00	0,00	0,00							0,00	#DIV/0!	0,00	-	0,00	0,00	Bapperida		
5-05.02	**PROGRAM RISET DAN INOVASI DAERAH**	**Persentase Pelaksanaan Penelitian, Invensi dan Inovasi**	**59,77**	**2.355.440.380**	**50,44**	**498.980.000**	**53,55**	**88.485.000**	**0,00**	**0,0**							**0,00**	**0,00**	**10,09**	**498.980.000**	**16,88**	**21,18**	**Bapperida**		
5-05.02.2.01	**Kegiatan Penelitian, Pengembangan, Pengkajian, dan Penerapan**	**Persentase Kegiatan Penelitian, Pengembangan, Pengkajian, dan Penerapan**	**100,00**	**550.000.000**	**100,00**	**150.000.000**	**100,00**	**0,00**	**0,00**	**0,0**							**0,00**	**0,00**	**20,00**	**150.000.000**	**20,00**	**27,27**	**Bapperida**		
5-05.02.2.01.000	Pemantauan dan evaluasi penelitian, pengembangan, pengkajian, dan penerapan	Laporan pemantauan dan evaluasi penelitian, pengembangan, pengkajian, dan penerapan	2,00	100.000.000	0,00	0,00	0,00	0,00	0,00	0,00							0,00	0,00	0,00	-	0,00	0,00	Bapperida		

5-05.02.2.01.000	Penyusunan kebijakan berbasis hasil riset	Jumlah Penyusunan kebijakan berbasis hasil riset	2,00	150.000.000	0,00	0,00	0,00	0,00	0,00	0,00							0,00	0,00	0,00	-	0,00	0,00	Bapperida		
5-05.02.2.01.000	Fasilitasi dan pembinaan pelaksanaan penelitian, pengembangan, pengkajian, dan penerapan	Jumlah laporan fasilitasi dan pembinaan pelaksanaan penelitian, pengembangan, pengkajian, dan penerapan	2,00	50.000.000	0,00	0,00	0,00	0,00	0,00	0,00							0,00	0,00	0,00	-	0,00	0,00	Bapperida		
5-05.02.2.01.000	Bimbingan teknis dan supervisi di bidang penelitian, pengembangan, pengkajian, dan penerapan, kerjasama pembangunan ilmu pengetahuan dan teknologi, serta kemitraan penelitian, pengembangan, pengkajian, dan penerapan	Jumlah kegiatan bimbingan teknis dan supervisi di bidang penelitian, pengembangan, pengkajian, dan penerapan, kerjasama pembangunan ilmu pengetahuan dan teknologi, serta kemitraan penelitian, pengembangan, pengkajian, dan penerapan	2,00	100.000.000	0,00	0,00	0,00	0,00	0,00	0,00							0,00	0,00	0,00	-	0,00	0,00	Bapperida		
5-05.02.2.01.000	Koordinasi sistem ilmu pengetahuan dan teknologi didaerah	Jumlah dokumen koordinasi sistem ilmu pengetahuan dan teknologi di daerah dalam bentuk Rencana induk dan peta jalan pemajuan ilmu pengetahuan dan teknologi di daerah	3,00	150.000.000	0,00	150.000.000	0,00	0,00	0,00	0,0							0,00	#DIV/0!	0,00	150.000.000	0,00	100,00	Bapperida		
5-05.02.2.02	**Invensi dan Inovasi**	**Terlaksananya Kegiatan Invensi dan Inovasi**	**59,77**	**1.805.440.380**	**50,44**	**348.980.000**	**53,55**	**88.485.000**	**0,00**	**0,0**							**0,00**	**0,00**	**10,09**	**348.980.000**	**16,88**	**19,33**	**Bapperida**		
5-05.02.2.02.0001	Fasilitasi dan pembinaan untuk penguatan kelembagaan Riset dan Inovasi di daerah	Jumlah laporan fasilitasi dan pembinaan untuk penguatan kelembagaan Riset dan Inovasi di	6,00	300.000.000	2,00	86.850.000	2,00	46.635.000	0,00	0,0							0,00	0,00	0,40	86.850.000	6,67	28,95	Bapperida		
5-05.02.2.02.0002	Fasilitasi dan pembinaan untuk promosi dan kampanye inovasi	Jumlah laporan fasilitasi dan pembinaan untuk promosi dan kampanye inovasi	1,00	50.000.000	0,00	0,00	0,00	0,00	0,00	0,00							0,00	0,00	0,00	-	0,00	0,00	Bapperida		
5-05.02.2.02.0003	Fasilitasi dan pembinaan untuk penyelenggaraan pengembangan klaster inovasi berbasis produk unggulan daerah	Jumlah laporan fasilitasi dan pembinaan untuk penyelenggaraan pengembangan klaster inovasi berbasis produk unggulan daerah	1,00	50.000.000	0,00	0,00	0,00	0,00	0,00	0,00							0,00	0,00	0,00	-	0,00	0,00	Bapperida		
5-05.02.2.02.0004	Fasilitasi dan pembinaan untuk prakarsa pengembangan riset dan inovasi di daerah berdasarkan kebutuhan daerah untuk promosi produk unggulan daerah dan/atau mengatasi permasalahan daerah	Jumlah laporan fasilitasi dan pembinaan untuk prakarsa pengembangan riset dan inovasi di daerah berdasarkan kebutuhan daerah untuk promosi produk unggulan daerah dan/atau mengatasi permasalahan daerah	1,00	48.424.485	0,00	0,00	0,00	0,00	0,00	0,00							0,00	0,00	0,00	-	0,00	0,00	Bapperida		
5-05.02.2.02.0005	Fasilitasi dan pembinaan untuk peningkatan perlindungan dan pemanfaatan kekayaan intelektual	Jumlah lapora fasilitasi dan pembinaan untuk peningkatan perlindungan dan pemanfaatan kekayaan intelektual	1,00	50.000.000	0,00	0,00	0,00	0,00	0,00	0,00							0,00	0,00	0,00	-	0,00	0,00	Bapperida		
5-05.02.2.02.0006	Fasilitasi dan pembinaan untuk peningkatan difusi inovasi	Jumlah laporan fasilitasi dan pembinaan untuk peningkatan difusi inovasi	1,00	50.000.000	0,00	0,00	0,00	0,00	0,00	0,00							0,00	0,00	0,00	-	0,00	0,00	Bapperida		
5-05.02.2.02.0007	Fasilitasi dan pembinaan untuk peningkatan praktik baik kepada pelaku inovasi dan diseminasi hasil riset dan inovasi kepada pelaku inovasi	Jumlah laporan fasilitasi dan pembinaan untuk peningkatan praktik baik kepada pelaku inovasi dan diseminasi hasil riset dan inovasi kepada pelaku inovasi	1,00	50.000.000	0,00	0,00	0,00	0,00	0,00	0,00							0,00	0,00	0,00	-	0,00	0,00	Bapperida		
5-05.02.2.02.0012	Fasilitasi dan pembinaan untuk apresiasi prestasi Inovasi	Jumlah laporan fasilitasi dan pembinaan untuk apresiasi Prestasi Inovasi	2,00	121.060.000	0,00	121.060.000	0,00	0,00	0,00	0,0							0,00	0,00	0,00	121.060.000	0,00	100,00	Bapperida		
5-05.02.2.02.0014	Pelaksanaan pembangunan, pengembangan, pengelolaan dan pemanfaatan sistem informasi ilmu pengetahuan dan teknologi di daerah	Tersedianya sistem informasi ilmu pengetahuan dan teknologi di daerah	1,00	200.000.000	0,00	0,00	0,00	0,00	0,00	0,00							0,00	0,00	0,00	-	0,00	0,00	Bapperida		
5-05.02.2.04.0016	Pemantauan dan evaluasi invensi dan inovasi	Laporan pemantauan dan evaluasi invensi dan inovasi	12,00	302.870.000	2,00	61.020.000	2,00	41.850.000	0,00	0,0							0,00	0,00	0,40	61.020.000	3,33	20,15	Bapperida		
5-05.02.2.04.0017	Fasilitasi dan pembinaan untuk pengembangan infrastruktur dasar riset dan inovasi	Jumlah laporan fasilitasi dan pembinaan untuk pengembangan infrastruktur dasar riset dan inovasi	1,00	50.000.000	0,00	0,00	0,00	0,00	0,00	0,00							0,00	0,00	0,00	-	0,00	0,00	Bapperida		
5-05.02.2.04.0018	Bimbingan teknis dan supervisi, kerja sama, serta kemitraan invensi dan inovasi	Jumlah kegiatan bimbingan teknis dan supervisi, kerja sama, serta kemitraan invensi dan inovasi	1,00	100.000.000	0,00	80.050.000	0,00	0,00	0,00	0,0							0,00	0,00	0,00	80.050.000	0,00	80,05	Bapperida		
5-05.02.2.04.0019	Penyusunan kebijakan di bidang invensi dan inovasi	Jumlah Naskah penyusunan kebijakan di bidang invensi dan inovasi	3,00	196.193.978	0,00	0,00	0,00	0,00	0,00	0,00							0,00	0,00	0,00	-	0,00	0,00	Bapperida		
5-05.02.2.04.0020	Fasilitasi dan pembinaan untuk penyediaan sarana pendukung riset dan inovasi di daerah	Jumlah laporan fasilitasi dan pembinaan untuk penyediaan sarana pendukung riset dan inovasi di daerah	1,00	51.891.917	0,00	0,00	0,00	0,00	0,00	0,00							0,00	0,00	0,00	-	0,00	0,00	Bapperida		
5-05.02.2.04.0021	Fasilitasi dan pembinaan untuk reformasi kebijakan riset dan inovasi di daerah	Jumlah laporan fasilitasi dan pembinaan untuk reformasi kebijakan riset dan inovasi di daerah	1,00	100.000.000	0,00	0,00	0,00	0,00	0,00	0,00							0,00	0,00	0,00	-	0,00	0,00	Bapperida		
5-05.02.2.04.0022	Fasilitasi dan pembinaan untuk penataan basis data riset dan inovasi	Jumlah laporan fasilitasi dan pembinaan untuk penataan basis data riset dan inovasi	1,00	85.000.000	0,00	0,00	0,00	0,00	0,00	0,00							0,00	0,00	0,00	-	0,00	0,00	Bapperida		
14. RATA -RATA CAPAIAN KINERJA (%)																	**0,10**	**6,12**	**21,20**	**-**	**24,61**	**23,01**	**Bapperida**		
15. PREDIKAT																	**Sangat Rendah**	**Sangat Rendah**							

OPD : SEKRETARIAT DPRD

	h	Indikator Kinerja Program (Outcome)/ Kegiatan (Output)/ Sub Kegiatan (Output)	Target RENSTRA Pada Akhir Periode 2030		Realisasi Capaian Kinerja RENSTRA s/d Tahun 2024		Target Kinerja Dari Anggaran RENJA Tahun 2026		Realisasi Kinerja Dari Anggaran RENJA Tahun 2026								Tingkat Capaian dan Realisasi Anggaran Renja 2026 (%)		Realisasi Kinerja s/d Tahun 2026		Tingkat Capaian RENSTRA s/d Tahun 2026 (%)		Perangkat Daerah Penanggung Jawab	Masalah	Tindak Lanjut
			4		5=n-1		6		7								8=7/6*100		9=5+7		10=9/4*100				
									TW 1		TW2		TW 3		TW 4										
1	2	3	K	Rp	K	Rp	K	Rp	K	RP	K	RP	K	Rp	K	RP	K	Rp	K	Rp	K	Rp	11	12	13
4	**URUSAN PENUNJANG URUSAN**		**8048**	**45.627.080.155**	**3221**	**43.483.632.043**	**2609**	**40.513.200.000**	**165,6**	**7.776.890.200**		**-**		**-**		**-**	**1**			**51.260.522.243**		11235%	SEKRETARIS DPRD		
4-02	**SEKRETARIAT DPRD**		**8048**	**45.627.080.155**	**3221**	**43.483.632.043**	**2609**	**40.513.200.000**	**165,6**	**7.776.890.200**		**-**		**-**		**0**		0,191959416		**51.260.522.243**		11235%	SEKRETARIS DPRD		
4-02.01	**PROGRAM PENUNJANG URUSAN PEMERINTAHAN DAERAH KABUPATEN/KOTA**	**Dokumen Penunjang Urusan Pemerintah Daerah yang Dilaksanakan**	**5646**	**28.630.094.955**	**2389**	**27.484.572.965**	**2181**	**26.246.003.000**	**165,6**	**5.647.237.723**	**-**	**-**	**-**	**-**		0		22%	2555	**33.131.810.688**			SEKRETARIS DPRD		
4-02.01.2.01	**Perencanaan, Penganggaran, dan Evaluasi Kinerja Perangkat Daerah**	**Terlaksananya Kegiatan Perencanaan, Penganggaran, dan Evaluasi Kinerja Perangkat Daerah**	**32**	**145.600.000**	**8**	**84.320.000**	**9**	**18.060.000**	**0**	**-**	**0**	**-**	**0**	**-**		**0**	**0%**	**0%**	**8**	**84.320.000**			SEKRETARIS DPRD		
4-02.01.2.01.00 1	Penyusunan Dokumen Perencanaan Perangkat Daerah	Jumlah Dokumen Perencanaan Perangkat Daerah	16	29.120.000	4	28.000.000	4	1.500.000	0	-	0	-	0	-	-	0	0%	0%	4	**28.000.000**			SEKRETARIS DPRD		
4-02.01.2.01.00 2	Koordinasi dan Penyusunan Dokumen RKA- SKPD	Jumlah Dokumen RKA- SKPD dan Laporan Hasil Koordinasi Penyusunan Dokumen RKA-SKPD	4	29.120.000	1	-	1	1.500.000	0	-	0	-	0	-	-	0	0%	0%	1	-			SEKRETARIS DPRD		
4-02.01.2.01.00 3	Koordinasi dan Penyusunan Dokumen Perubahan RKA-SKPD	Jumlah Dokumen Perubahan RKA-SKPD dan Laporan Hasil Koordinasi Penyusunan Dokumen Perubahan RKA-SKPD	4	29.120.000	1	7.500.000	1	1.500.000	0	-	0	-		-		0	0%	0%	1	**7.500.000**			SEKRETARIS DPRD		
4-02.01.2.01.00 4	Koordinasi dan Penyusunan DPA-SKPD	Jumlah Dokumen DPA- SKPD dan Laporan Hasil Koordinasi	4	29.120.000	1	26.320.000	1	2.250.000	0	-	0	-	0	-		-	0%	0%	1	**26.320.000**			SEKRETARIS DPRD		
4-02.01.2.01.00 5	Koordinasi dan Penyusunan Perubahan DPA- SKPD	Jumlah Dokumen Perubahan DPA SKPD dan Laporan Hasil Koordinasi Penyusunan Dokumen Perubahan DPA-SKPD	4	29.120.000	1	12.000.000	1	1.500.000	0	-	0	-		-		0	0%	0%	1	**12.000.000**			SEKRETARIS DPRD		
4-02.01.2.01.00 6	Koordinasi dan Penyusunan Laporan Capaian Kinerja dan Ikhtisar Realisasi Kinerja SKPD	Jumlah Laporan Capaian Kinerja dan Ikhtisar Realisasi Kinerja SKPD dan Laporan Hasil Koordinasi Penyusunan Laporan Capaian Kinerja dan Ikhtisar Realisasi Kinerja SKPD	0	-	0	10.500.000	1	8.310.000	0	-	0	-	0	-		0	0%	0%	0	**10.500.000**			SEKRETARIS DPRD		
4-02.01.2.01.00 6	Pelaksanaan Pengumpulan dara statistik sektorat	Jumlah Pelaksanaan pengumpulan data statistik sektoral	16	29.120.000	4	-	4	1.500.000	0	-	0	-	1	-		0	25%	0%	5	-			SEKRETARIS DPRD		
4-02.01.2.02	**Administrasi Keuangan Perangkat Daerah**	**Terlaksananya Kegiatan Administrasi Keuangan Perangkat Daerah**	**1258**	**3.305.695.843**	**696**	**2.783.619.365**	**528**	**3.031.190.549**	**20,64**	**625.552.672**	**0**	**-**	**0**	**-**		**0**	**4%**	**21%**	717	**3.409.172.037**			SEKRETARIS DPRD		
4-02.01.2.02.00 1	Penyediaan Gaji dan Tunjangan ASN	Jumlah Orang yang Menerima	238	2.644.734.243	238	2.377.569.365	238	2.537.330.549	64	625.552.672	0	-	0	-	-	**0**	27%	25%	302	**3.003.122.037**			SEKRETARIS DPRD		
4-02.01.2.02.00 3	Pelaksanaan Penatausahaan dan Pengujian/Verifikasi Keuangan SKPD	Jumlah Dokumen Hasil Penyediaan Administrasi Pelaksanaan Tugas ASN	4	519.053.600	204	352.680.000	204	486.360.000	48	-	0	-	0	-	-	0	24%	0%	252	**352.680.000**			SEKRETARIS DPRD		
4-02.01.2.02.00 4	Koordinasi dan Pelaksanaan Akuntansi SKPD	Jumlah Dokumen Penatausahaan dan Pengujian/Verifikasi Keuangan SKPD	68	29.120.000	17	12.890.000	17	1.500.000	0	-	0	-	0	-	-	**0**	0%	0%	17	**12.890.000**			SEKRETARIS DPRD		
4-02.01.2.02.00 5	Koordinasi dan Penyusunan Laporan Keuangan Akhir Tahun SKPD	Jumlah Laporan Keuangan Akhir Tahun SKPD dan Laporan Hasil Koordinasi	720	29.180.000	180	-	1	1.500.000	0		0		0		-	**0**	0%		180	-			SEKRETARIS DPRD		
4-02.01.2.02.00 6	Pengelolaan dan Penyiapan Bahan Tanggapan Pemeriksaan	Jumlah Dokumen Bahan Tanggapan Pemeriksaan dan Tindak Lanjut	4	29.120.000	1	12.890.000	12	1.500.000	0	-	0	-	0	-	-	0	0%	0%	1	**12.890.000**			SEKRETARIS DPRD		
4-02.01.2.02.00 7	Koordinasi dan Penyusunan Laporan Keuangan Bulanan/ Triwulanan/ Semesteran SKPD	Jumlah Laporan Keuangan Bulanan/ Triwulanan/ Semesteran SKPD dan Lapor Koordinasi Penyusunan Lapor Keuangan Bulanan/Triwulan an/Semeste SKPD	208	29.744.000	52	13.490.000	52	1.500.000	0	-	0	-	0	-	-	0	0%	0%	52	**13.490.000**			SEKRETARIS DPRD		
4-02.01.2.02.00 8	Penyusunan Pelaporan dan Analisis Prognosis Realisasi Anggaran	Jumlah Dokumen Pelaporan dan Analisis Prognosis Realisasi Anggaran	16	29.744.000	4	14.100.000	4	1.500.000	0	-	0	-	0	-	-	**0**	0%	0%	4	**14.100.000**			SEKRETARIS DPRD		
4-02.01.2.03	**Administrasi Barang Milik Daerah pada Perangkat Daerah**	**Terlaksananya Kegiatan Administrasi**	**96**	**147.342.000**	**24**	**77.260.000**	**24**	**22.550.000**	**0**	**-**	**0**	**-**	**0**	**-**		**0**	**0%**	**0%**		**77.260.000**			SEKRETARIS DPRD		

4-02.01.2.03.005	Penyusunan Perencanaan Kebutuhan Barang Milik Daerah pada SKPD	Jumlah Laporan Penatausahaan Barang Milik Daerah pada SKPD	48	29.744.000	12	14.250.000	12	3.750.000	0	-	0	-	0	-		0	0%	0%	12	**14.250.000**			SEKRETARIS DPRD		
4-02.01.2.03.005	Pengamanan Barang Milik Daerah pada SKPD	Jumlah Pengamanan Barang Milik Daerah pada	48	29.744.000	12	14.400.000	12	2.000.000	0	-	0	-	0	-	-	0	0%	0%	12	**14.400.000**			SEKRETARIS DPRD		
4-02.01.2.03.005	Koordinasi dan Penilaiaian Barang Milik Daerah pada SKPD	Jumlah Laporan Penatausahaan Barang Milik Daerah pada SKPD	48	29.120.000	12	13.960.000	12	1.500.000	0	-	0	-		-	-	0	0%	0%	12	**13.960.000**			SEKRETARIS DPRD		
4-02.01.2.03.005	Rekonsiasi dan Penyusunan Lporan Barang Milik Daerah	Jumlah Laporan Penatausahaan Barang Milik	48	29.120.000	12	13.960.000	12	3.000.000	0	-	0	-	0	-	-	-	0%		12	**13.960.000**			SEKRETARIS DPRD		
4-02.01.2.03.005	Penatausahaan Barang Milik Daerah pada SKPD	Jumlah Laporan Penatausahaan	48	29.614.000	12	20.690.000	12	12.300.000	0	-	0	-	0	-	-	0	0%	0%	12	**20.690.000**			SEKRETARIS DPRD		
4-02.01.2.05	**Administrasi Kepegawaian Perangkat Daerah**	**Terlaksananya Kegiatan Administrasi Kepegawaian Perangkat Daerah**	**264**	**316.129.840**	**37**	**339.832.500**	**37**	**220.250.000**	**4**	**-**	**0**	**-**	**0**	**-**		**0**	24%			**339.832.500**			SEKRETARIS DPRD		
4-02.01.2.05.002	Pengadaan Pakaian Dinas beserta Atribut Kelengkapannya	Jumlah Paket Pakaian Dinas beserta Atribut Kelengkapan	12	17.160.000	3	16.483.500	3	68.250.000		-		-		-	-	0	0%	0%	3	**16.483.500**			SEKRETARIS DPRD		
4-02.01.2.05.003	Pendataan dan Pengolahan Administrasi Kepegawaian	Jumlah Dokumen Pendataan dan Pengolahan Administrasi Kepegawaian	68	-	0	-	0	-	0	-	0	-	0	-		0				**-**			SEKRETARIS DPRD		
4-02.01.2.05.004	Koordinasi dan Pelaksanaan Sistem Informasi Kepegawaian	Jumlah Dokumen Hasil Koordinasi dan Pelaksanaaan Sistem Informasi Kepegawaian	48	-	0	-	0	-	0	-	0	-	0	-		**0**				**-**			SEKRETARIS DPRD		
4-02.01.2.05.011	Pendidikan dan Pelatihan Pegawai Berdasarkan Tugas & Funesi	Jumlah Orang yang Mengikuti Pendidikan dan Pelatihan Pesawai	68	-	17	-	17	-	0	-	0	-	0	-		0				**-**			SEKRETARIS DPRD		
4-02.01.2.05.011	Bimbingan Teknis Implementasi Peraturan Perundang-Undangan	Jumlah Orang yang Mengikuti Bimbingan Teknis Implementasi	68	298.969.840	17	323.349.000	17	152.000.000	4	-	0	-	0	-	-	0	24%	0%	21	**323.349.000**			SEKRETARIS DPRD		
4-02.01.2.06	**Administrasi Umum Perangkat Daerah**	**Terlaksananya Kegiatan Administrasi Umum Perangkat Daerah**	**336**	**831.680.720**	**84**	**916.853.000**	**84**	**600.132.000**	**7**	**47.000.000**	**0**	**-**	**0**	**-**		**0**	58%	8%	91	**963.853.000**			SEKRETARIS DPRD		
4-02.01.2.06.001	Penyediaan Komponen Instalasi Listrik/Penerangan Bangunan Kantor	Jumlah Paket Komponen Instalasi Listrik/Penerangan Bangunan Kantor yang Disediakan	48	49.920.000	12	63.000.000	12	12.500.000	0	-	0	-	0	-	-	0	0%	0%	12	**63.000.000**			SEKRETARIS DPRD		
4-02.01.2.06.002	Penyediaan Peralatan dan Perlengkapan Kantor	Jumlah Paket Peralatan dan Perlengkapan Kantor yang Disediakan	48	74.880.000	12	40.000.000	12	25.000.000	0	-	0	-	0	-	-	0	0%	0%	12	**40.000.000**			SEKRETARIS DPRD		
4-02.01.2.06.003	Penyediaan Peralatan Rumah Tangga	Jumlah Paket Peralatan Rumah Tangga yang Disediakan	48	49.912.720	12	114.993.000	12	14.210.000	3	4.310.000	0	-	0	-	-	0	25%	30%	15	**119.303.000**			SEKRETARIS DPRD		
4-02.01.2.06.004	Penyediaan Bahan Logistik Kantor	Jumlah Paket Bahan Logistik Kantor yang Disediakan	48	124.800.000	12	135.000.000	12	120.000.000	3	10.000.000	0	-	0	-	-	0	25%	8%	15	**145.000.000**			SEKRETARIS DPRD		
4-02.01.2.06.005	Penyediaan Barang Cetakan dan Penggandaan	Jumlah Laporan Fasilitasi Kunjungan Tamu Jumlah Paket Barang Cetakan dan Penggandaan yang Disediakan Jumlah Paket Barang Cetakan dan Penggandaan yang Disediakan	48	49.920.000	12	37.000.000	12	16.922.000	0	-	0	-	0	-		0	0%	0%	12	**37.000.000**			SEKRETARIS DPRD		
4-02.01.2.06.008	Fasilitasi Kunjungan Tamu	Jumlah Laporan Fasilitasi Kunjungan Tamu	48	66.560.000	12	121.240.000	12	105.000.000	0	-	0	-	0	-	-	0	0%	0%		**121.240.000**			SEKRETARIS DPRD		
4-02.01.2.06.009	Penyelenggaraan Rapat Koordinasi dan Konsultasi SKPD	Jumlah Laporan Penyelenggaraan Rapat Koordinasi dan Konsultasi SKPD	48	415.688.000	12	405.620.000	12	306.500.000	1	32.690.000	0	-	0	-	-	0	8%	11%		**438.310.000**			SEKRETARIS DPRD		
4-02.01.2.07	**Pengadaan Barang Milik Daerah Penunjang Urusan Pemerintah Daerah**	**Terlaksananya Kegiatan Pengadaan Barang Milik Daerah Penunjang Urusan Pemerintah Daerah**	**48**	**2.191.250.880**	**10**	**1.795.039.582**	**0**	**-**	0	**-**	**0**	**-**	**0**	**-**		**0**	**0**	**0%**		**1.795.039.582**			SEKRETARIS DPRD		
4-02.01.2.07.001	Pengadaan Kendaraan perorangan dinas jabatan	Jumlah Paket kendaraan yang disediakan jabatan yang disediakan	**4**	-							**0**		**0**						0	**-**			SEKRETARIS DPRD		
4-02.01.2.07.002	Pengadaan Kendaraan perorangan dinas operasional	Jumlah Paket kendaraan yang disediakan jabatan yang disediakan	**4**	-							**0**		**0**							**-**			SEKRETARIS DPRD		
4-02.01.2.07.005	Pengadaan Mebel	Jumlah Paket Mebel yang Disediakan	16	1.176.240.000	4	925.623.250	0	-	0	-		-	0	-	-	0	0%	0%	4	**925.623.250**			SEKRETARIS DPRD		
4-02.01.2.07.006	Pengadaan Peralatan dan Mesin lainnya	Jumlah Unit Peralatan dan Mesin Lainnya yang Disediakan	24	703.010.880	6	670.431.280	0	-	0	-		-	0	-	-	0	0%	0%		**670.431.280**			SEKRETARIS DPRD		
4-02.01.2.07.010	Pengadaan Sarana dan Prasarana Gedung Kantor atau Bangunan Lainnya	Jumlah Unit Peralatan dan Mesin Lainnya yang Disediakan	1	312.000.000	6	198.985.052	0	-	0	-		-	0	-		0	0%	0%		**198.985.052**			SEKRETARIS DPRD		
4-02.01.2.08	**Penyediaan Jasa Penunjang Urusan Pemerintahan Daerah**	**Terlaksananya Kegiatan Penyediaan Jasa Penunjang Urusan Pemerintahan Daerah**	**96**	**1.544.036.000**	**24**	**1.600.936.862**	**24**	**1.432.502.000**	**6**	**401.969.410**	**-**	**-**	**-**	**-**		**0**	50%	28%		**2.002.906.272**			SEKRETARIS DPRD		

4-02.01.2.08.002	Penyediaan Jasa Komunikasi, Sumber Daya Air dan Listrik	Jumlah Laporan Penyediaan Jasa Komunikasi, Sumber Daya Air dan Listrik yang Disediakan	48	361.920.000	12	292.242.862	12	301.000.000	3	66.919.410	-	-	-	-	-	0	25%	22%	15	**359.162.272**			SEKRETARIS DPRD		
4-02.01.2.08.004	Penyediaan Jasa Pelayanan Umum Kantor	Jumlah Laporan Penyediaan Jasa Pelayanan Umum Kantor yang Disediakan	48	1.182.116.000	12	1.308.694.000	12	1.131.502.000	3	335.050.000	0	-	0	-	-	-	25%	30%		**1.643.744.000**			SEKRETARIS DPRD		
4-02.01.2.09	**Pemeliharaan Barang Milik Daerah Penunjang Urusan Pemerintahan Daerah**	**Terlaksananya Kegiatan Pemeliharaan Barang Milik Daerah Penunjang Urusan Pemerintahan Daerah**	**176**	**374.628.800**	**174**	**693.810.802**	**138**	**394.032.000**	**2**	**10.000.000**	**0**	**-**	**0**	**-**	**-**	**-**	7%	**3%**		**703.810.802**			SEKRETARIS DPRD		
4-02.01.2.09.001	Penyediaan Jasa Pemeliharaan, Biaya Pemeliharaan, dan Pajak Kendaraan Perorangan Dinas atau Kendaraan Dinas Jabatan	Jumlah Kendaraan Perorangan Dinas atau Kendaraan Dinas Jabatan yang Dipelihara dan dibayarkan Pajaknya	12	-	36	-		-		-	-	-		-		0				-			SEKRETARIS DPRD		
4-02.01.2.09.002	Penyediaan Jasa Pemeliharaan, Biaya Pemeliharaan, Pajak dan Perizinan Kendaraan Dinas Operasional atau Lapangan	Jumlah Kendaraan Dinas Operasional atau Lapangan yang Dipelihara dan dibayarkan Pajak dan Perizinannya	32	192.628.800	96	156.130.000	96	85.000.000	0	-	0	-	0	-	-	-	0%	0%		**156.130.000**			SEKRETARIS DPRD		
4-02.01.2.09.006	Pemeliharaan Peralatan dan Mesin Lainnya	Jumlah Peralatan dan Mesin Lainnya yang Dipelihara	120	55.120.000	30	147.140.802	30	120.150.000	2	10.000.000	0	-	0	-	-	-	7%	8%		**157.140.802**			SEKRETARIS DPRD		
4-02.01.2.09.010	Pemeliharaan/Rehabilitasi Sarana dan Prasarana Gedung Kantor atau Bangunan Lainnya	Jumlah Sarana dan Prasarana Gedung Kantor atau Bangunan Lainnya yang Dipelihara/Direhabilitasi	12	126.880.000	12	390.540.000	12	188.882.000	0	-	0	-	0	-	-	-	0%	0%		**390.540.000**			SEKRETARIS DPRD		
4-02.01.2.14	**Pelaksanaan Protokol dan Komunikasi Pimpinan**	**Terlaksananya Kegiatan Pelaksanaan Protokol dan Komunikasi Pimpinan**	**48**	**895.666.720**	**12**	**1.037.007.600**	**12**	**679.050.000**	**3**	**34.000.000**	**0**	**-**	**0**	**-**		**-**	**25%**	**5%**		**1.071.007.600**			SEKRETARIS DPRD		
4-02.01.2.14.001	Fasilitasi Keprotokolan	Jumlah Laporan Hasil Fasilitasi Keprotokolan	48	895.666.720	12	1.037.007.600	12	679.050.000	3	34.000.000	0	-	0	-	-	-	25%	5%		**1.071.007.600**			SEKRETARIS DPRD		
4-02.01.2.15	**Layanan Keuangan dan Kesejahteraan DPRD**	**Terlaksananya Kegiatan Layanan Keuangan dan Kesejahteraan DPRD**	**2660**	**17.482.065.912**	**456**	**16.671.262.823**	**461**	**18.295.869.451**	**120**	**4.490.015.641**	**0**	**-**	**0**	**-**		**-**	**29%**	**25%**		**21.161.278.464**			SEKRETARIS DPRD		
4-02.01.2.15.001	Penyelenggaraan Administrasi Keuangan DPRD	Jumlah Anggota DPRD yang Menerima Hak Keuangan DPRD	1680	16.699.465.912	420	15.889.058.073	420	17.525.869.451	120	4.490.015.641	0	-	0	-	-	-	29%	26%		**20.379.073.714**			SEKRETARIS DPRD		
4-02.01.2.15.002	Penyediaan Pakaian Dinas dan Atribut DPRD	Jumlah Paket Pakaian Dinas dan Atribut DPRD yang Disediakan	840	673.400.000	6	644.204.750	6	647.500.000	0	-	0	-	0	-	-	-	0%	0%		**644.204.750**			SEKRETARIS DPRD		
4-02.01.2.15.003	Pelaksanaan Medical Check Up DPRD	Jumlah Orang yang Mengikuti Medical Check Up DPRD	140	109.200.000	30	138.000.000	35	122.500.000	0	-	0	-	0	-	-	-	0%	0%		**138.000.000**			SEKRETARIS DPRD		
4-02.01.2.16	**Layanan Administrasi DPRD**	**Terlaksananya Kegiatan Layanan Administrasi DPRD**	**632**	**1.395.998.240**	**864**	**1.484.630.431**	**864**	**1.552.367.000**	**3**	**38.700.000**	**0**	**-**	**0**	**-**		**-**		**2%**		**1.523.330.431**			SEKRETARIS DPRD		
4-02.01.2.16.001	Penyelenggaraan Administrasi Keanggotan DPRD	Jumlah Dokumen Hasil Penyelenggaraan Administrasi Keanggotaan DPRD	420	41.418.000	420	20.600.000	420	10.555.000	0	-	0	-	0	-	-	-	0%	0%		**20.600.000**			SEKRETARIS DPRD		
4-02.01.2.16.002	Fasilitasi Fraksi DPRD	Jumlah Laporan Hasil Fasilitasi Fraksi DPRD	24	87.360.000	72	100.900.000	72	90.802.000	0	-	0	-	0	-	-	-	0%	0%		**100.900.000**			SEKRETARIS DPRD		
4-02.01.2.16.003	Fasilitasi Rapat Koordinasi dan Konsultasi DPRD	Jumlah Laporan Hasil Fasilitasi Rapat Koordinasi dan Konsultasi DPRD	140	975.219.440	360	1.128.030.431	360	1.250.890.000	1	8.700.000	0	-	0	-	-	-	0%	1%		**1.136.730.431**			SEKRETARIS DPRD		
4-02.01.2.16.004	Penyediaan Kebutuhan Rumah Tangga DPRD	Jumlah Paket Kebutuhan Rumah Tangga DPRD yang Disediakan	48	292.000.800	12	235.100.000	12	200.120.000	2	30.000.000	0	-	0	-	-	-	17%	15%		**265.100.000**			SEKRETARIS DPRD		
4-02.02	**PROGRAM DUKUNGAN PELAKSANAAN TUGAS DAN FUNGSI DPRD**	**Layanan Dukungan Pelaksanaan Tugas dan Fungsi DPRD**	**2402**	**16.996.985.200**	**832**	**15.999.059.078**	**428**	**14.267.197.000**	**0**	**2.129.652.477**	**0**		**0**	**-**		**-**		**15%**		**18.128.711.555**			SEKRETARIS DPRD		
4-02.02.2.01	**Pembentukan Peraturan Daerah dan Peraturan DPRD**	**Terlaksananya Kegiatan Pembentukan Peraturan Daerah dan Peraturan DPRD**	**84**	**1.306.804.720**	**21**	**1.332.154.800**	**13**	**1.032.500.000**	**0**	**-**	**0**	**-**	**0**	**-**		**-**	**0%**	**0%**		**1.332.154.800**			SEKRETARIS DPRD		
4-02.02.2.01.001	Penyusunan dan Pembahasan Program Pembentukan Peraturan Daerah	Jumlah Dokumen Hasil Penyusunan dan Pembahasan Program Pembentukan Peraturan Daerah	24	683.324.720	6	679.002.000	3	677.500.000	0	-	0	-	0	-	-	-	0%	0%		**679.002.000**			SEKRETARIS DPRD		
4-02.02.2.01.002	Pembahasan Rancangan Perda	Jumlah Dokumen Hasil Pembahasan Rancangan Peraturan Daerah	24	76.960.000	6	92.500.000	3	79.000.000	0	-	0	-	0	-	-	-	0%	0%		**92.500.000**			SEKRETARIS DPRD		
4-02.02.2.01.004	Penyelengaraan Kajian Perundang-undangan	Jumlah Dokumen Hasil Penyelenggaraan Kajian Perundang-undangan	12	62.400.000	3	83.000.000	1	36.000.000	0	-	0	-	0	-	-	-	0%	0%		**83.000.000**			SEKRETARIS DPRD		

4-02.02.2.01.004	Fasilitasi Penyusunan Penjelasan/Keterangan Naskah Akademik	Jumlah Dokumen Hasil Penyusunan Penjelasan atau Keterangan dan/atau Naskah Akademik yang Difasilitasi	12	484.120.000	3	477.652.800	3	240.000.000	0	-	0	-	0	-	-	-	0%	0%		**477.652.800**			SEKRETARIS DPRD		
4-02.02.2.01.004	Penyusunan Tata Tertib DPRD	Jumlah Dokumen Hasil Penyusunan Penjelasan atau Keterangan dan/atau Naskah Akademik yang Difasilitasi	12	-	3	-	3	-	0	-										-			SEKRETARIS DPRD		
4-02.02.2.02	**Pembahasan Kebijakan Anggaran**	**Terlaksananya Kegiatan Pembahasan Kebijakan Anggaran**	**48**	**1.007.641.440**	**12**	**1.398.480.000**	**12**	**1.399.750.000**	**1**	**172.562.200**	**0**	**-**	**0**	**-**		**-**	50%	**12%**		**1.571.042.200**			SEKRETARIS DPRD		
4-02.02.2.02.001	Pembahasan KUA dan PPAS	Jumlah Dokumen Hasil Pembahasan KUA dan PPAS	8	85.800.000	2	74.600.000	2	77.500.000	0	-		-	0	-	-	-	0%	0%		**74.600.000**			SEKRETARIS DPRD		
4-02.02.2.02.002	Pembahasan Perubahan KUA dan Perubahan PPAS	Jumlah Dokumen Hasil Pembahasan Perubahan KUA dan Perubahan PPAS	8	682.150.560	2	222.500.000	2	1.082.500.000	1	172.562.200	0	-	0	-	-	-	50%	16%		**395.062.200**			SEKRETARIS DPRD		
4-02.02.2.02.003	Pembahasan APBD	Jumlah Dokumen Hasil Pembahasan APBD	8	76.440.000	2	986.000.000	2	78.000.000	0	-	0	-	0	-	-	-	0%	0%		**986.000.000**			SEKRETARIS DPRD		
4-02.02.2.02.004	Pembahasan APBD Perubahan	Jumlah Dokumen Hasil Pembahasan APBD Perubahan	8	75.400.000	2	54.500.000	2	80.000.000	0	-	0	-	0	-	-	0	0%	0%		**54.500.000**			SEKRETARIS DPRD		
4-02.02.2.02.005	Pembahasan Laporan Semester	Jumlah Dokumen Hasil Pembahasan Laporan Realisasi Pelaksanaan APBD Per Semester	8	31.304.000	2	20.080.000	2	30.000.000	0	-	0	-	0	-	-	-	0%	0%		**20.080.000**			SEKRETARIS DPRD		
4-02.02.2.02.006	Pembahasan Pertanggungjawaban APBD	Jumlah Dokumen Hasil Pembahasan Pertanggungjawaban APBD	8	56.546.880	2	40.800.000	2	51.750.000	0	-	0	-	0	-	-	0	0%	0%		**40.800.000**			SEKRETARIS DPRD		
4-02.02.2.03	**Pengawasan Penyelenggaraan Pemerintahan**	**Terlaksananya Kegiatan Pengawasan Penyelenggaraan Pemerintahan**	**124**	**1.765.268.960**	**31**	**739.531.977**	**14**	**1.593.307.000**	**6**	**1.166.807.000**	**0**	**-**	**0**	**-**		**-**	**300%**	**73%**		**1.906.338.977**			SEKRETARIS DPRD		
4-02.02.2.03.001	Pengawasan Urusan Pemerintahan Bidang Pemerintahan dan Hukum	Jumlah Laporan Hasil Pengawasan Urusan Pemerintahan Bidang Pemerintahan dan hukum	44	443.965.600	11	55.110.000	2	426.661.000	2	374.661.000	0	-	0	-	-	-	100%	88%		**429.771.000**			SEKRETARIS DPRD		
4-02.02.2.03.002	Pengawasan Urusan Pemerintahan Bidang Infrastruktur	Pengawasan Urusan Pemerintahan Bidang Infrastruktur	16	554.155.680	4	55.850.000	2	469.485.000	2	417.485.000	0	-	0	-	-	-	100%	89%		**473.335.000**			SEKRETARIS DPRD		
4-02.02.2.03.003	Pengawasan Urusan Pemerintahan Bidang Kesejahteraan Rakyat	Jumlah Laporan Pengawasan Urusan Pemerintahan Bidang Kesejahteraan Rakyat	20	498.846.400	5	55.850.000	2	426.661.000	2	374.661.000	0	-	0	-	-	-	100%	88%		**430.511.000**			SEKRETARIS DPRD		
4-02.02.2.03.004	Pengawasan Urusan Pemerintahan Bidang Perekonomian	Jumlah Laporan Hasil Pengawasan Urusan Pemerintahan Bidang Perekonomian	20	52.624.000	5	50.600.000	2	63.000.000	0	-	0	-	0	-	-	-	0%	0%		**50.600.000**			SEKRETARIS DPRD		
4-02.02.2.03.005	Pengawasan Urusan Pemerintahan Bidang Sumber Daya Alam	Jumlah laporan Pengawasan Urusan Pemerintahan Bidang Sumber Daya Alam	8	56.784.000	2	54.600.000	2	70.000.000	0	-	0	-	0	-	-	-	0%	0%		**54.600.000**			SEKRETARIS DPRD		
4-02.02.2.03.006	Pengawasan Tindak Lanjut Hasil Pemeriksaan Laporan Keuangan oleh Badan Pemeriksa Keuangan	Jumlah Dokumen Hasil Pengawasan Tindak Lanjut Hasil Pemeriksaan Laporan Keuangan oleh Badan Pemeriksa Keuangan	4	30.784.000	1	13.600.000	1	25.000.000	0	-	0	-	0	-	-	-	0%	0%		**13.600.000**			SEKRETARIS DPRD		
4-02.02.2.03.007	Pengawasan Penggunaan Anggaran	Jumlah Dokumen Hasil Pengawasan Penggunaan Anggaran	8	72.781.280	2	400.727.500	2	64.500.000	0	-	0	-	0	-	-	-	0%	0%		**400.727.500**			SEKRETARIS DPRD		
4-02.02.2.03.008	Pembahasan Laporan Keterangan Pertanggungjawaban Kepala Daerah	Jumlah Rekomendasi Hasil Pembahasan Laporan Keterangan Pertanggungjawaban Kepala Daerah	4	55.328.000	1	53.194.477	1	48.000.000	0	-	0	-	0	-	-	-	0%	0%		**53.194.477**			SEKRETARIS DPRD		
4-02.02.2.04	**Peningkatan Kapasitas DPRD**	**Terlaksananya Kegiatan Peningkatan Kapasitas DPRD**	**1594**	**5.750.894.240**	**360**	**5.548.506.889**	**333**	**4.357.070.000**	**1**	**30.000.000**	**0**	**-**	**0**	**-**		**-**	8%	1%		**5.578.506.889**			SEKRETARIS DPRD		
4-02.02.2.04.001	Orientasi Tugas DPRD	Jumlah Dokumen Hasil Orientasi Tugas DPRD	34	18.096.000	30	14.172.000	0	-	0	-							0%	0%		**14.172.000**			SEKRETARIS DPRD		
4-02.02.2.04.002	Pendalaman Tugas DPRD	Jumlah Dokumen Hasil Pendalaman Tugas DPRD	840	3.361.291.440	150	2.823.329.365	150	2.281.000.000	0	-	0	-	0	-	-	-	0%	0%		**2.823.329.365**			SEKRETARIS DPRD		
4-02.02.2.04.003	Penyediaan Kelompok Pakar dan Tim Ahli	Jumlah Orang dalam Kelompok Pakar dan Tim Ahli	336	262.080.000	84	181.000.000	84	210.000.000	0	-	0	-	0	-	-	-	0%	0%		**181.000.000**			SEKRETARIS DPRD		
4-02.02.2.04.004	Penyediaan Tenaga Ahli Fraksi	Jumlah Tenaga Ahli Fraksi	288	262.080.000	72	228.000.000	84	210.000.000	0	-	0	-	0	-	-	-	0%	0%		**228.000.000**			SEKRETARIS DPRD		

4-02.02.2.04.004	Penyelengaraan Hubungan Masyarakat	Jumlah Dokumen Hasil Penyelengaraan Hubungan Masyarakat	24	80.490.800	6	105.785.000	2	632.470.000	0	-	0	-	0	-	-	-	0%	0%		**105.785.000**			SEKRETARIS DPRD		
4-02.02.2.04.004	Penyusunan Program Kerja DPRD	Jumlah Dokumen Hasil Penyusunan Program Kerja DPRD	24	138.320.000	6	96.000.000	1	130.500.000	0	-	0	-	0	-	-	-	0%	0%		**96.000.000**			SEKRETARIS DPRD		
4-02.02.2.04.006	Publikasi dan Dokumentasi Dewan	Jumlah Dokumen Penyebarluasan Produk Hukum Daerah, Publikasi dan Dokumentasi Dewan	48	1.628.536.000	12	2.100.220.524	12	893.100.000	1	30.000.000	0	-	0	-	-	-	8%	3%		**2.130.220.524**			SEKRETARIS DPRD		
4-02.02.2.05	**Penyerapan dan Penghimpunan Aspirasi Masyarakat**	**Terlaksananya Kegiatan Penyerapan dan Penghimpunan Aspirasi Masyarakat**	**36**	**1.318.886.400**	**36**	**1.876.558.854**	**9**	**1.278.660.000**	**0**	**-**	**0**	**-**	**0**	**-**		**-**	**0%**	**0%**		**1.876.558.854**			SEKRETARIS DPRD		
4-02.02.2.05.001	Kunjungan Kerja dalam Daerah	Jumlah Laporan Hasil Kunjungan Kerja DPRD	12	74.620.000	3	102.150.000	3	81.250.000	0	-	0	-	0	-	-	-	0%	0%		**102.150.000**			SEKRETARIS DPRD		
4-02.02.2.05.002	Penyusunan Pokok-Pokok Pikiran DPRD	Jumlah Dokumen Pokok- Pokok Pikiran DPRD yang Disusun	12	36.826.400	3	32.908.854	3	34.410.000	0	-	0	-	0	-	-	-	0%	0%		**32.908.854**			SEKRETARIS DPRD		
4-02.02.2.05.003	Pelaksanaan Reses	Jumah Dokumen Hasil Pelaksanaan Reses	12	1.207.440.000	30	1.741.500.000	3	1.163.000.000	0	-	0	-	0	-	-	-	0%	0%		**1.741.500.000**			SEKRETARIS DPRD		
4-02.02.2.06	**Pelaksanaan dan Pengawasan Kode Etik DPRD**	**Terlaksananya Kegiatan Pelaksanaan dan Pengawasan Kode Etik DPRD**	**8**	**377.614.640**	**2**	**216.929.392**	**4**	**551.973.000**	**0**	**-**	**0**	**-**	**0**	**-**		**-**	**0%**	**0%**		**216.929.392**			SEKRETARIS DPRD		
4-02.02.2.06.002	Penyusunan Kode Etik DPRD	Jumlah Laporan Hasil Penyusunan Kode Etik DPRD	4	177.103.680	1	37.137.392	2	274.238.000	0	-	0	-	0	-	-	-	0%	0%		**37.137.392**			SEKRETARIS DPRD		
4-02.02.2.06.002	Pengawasan Kode Etik DPRD	Jumlah Laporan Hasil Pengawasan Kode Etik DPRD	4	200.510.960	1	179.792.000	2	277.735.000	0	-	0	-	0	-	-	0	0%	0%		**179.792.000**			SEKRETARIS DPRD		
4-02.02.2.08	**Fasilitasi Tugas DPRD**	**Terlaksananya Kegiatan Fasilitasi Tugas DPRD**	**508**	**5.469.874.800**	**370**	**4.886.897.166**	**43**	**4.053.937.000**	**8**	**760.283.277**	**0**	**-**	**0**	**-**		**-**	**19%**	**19%**		**5.647.180.443**			SEKRETARIS DPRD		
4-02.02.2.08.001	Koordinasi dan Konsultasi Pelaksanaan Tugas DPRD	Jumlah Dokumen Hasil Koordinasi dan Konsultasi Pelaksanaan Tugas DPRD	420	2.522.312.000	360	2.307.632.166	35	2.010.437.000	5	91.402.017	0	-	0	-	-	-	14%	5%		**2.399.034.183**			SEKRETARIS DPRD		
4-02.02.2.08.002	Penyusunan Laporan Kinerja DPRD	Jumlah Dokumen Hasil Penyusunan Laporan Kinerja DPRD	4	39.000.000	1	48.500.000	1	30.500.000	0	-	0	-	0	-	-	-	0%	0%		**48.500.000**			SEKRETARIS DPRD		
4-02.02.2.08.003	Fasilitasi Pelaksanaan Tugas Badan Musyawarah	Jumlah Dokumen Hasil Fasilitasi Pelaksanaan tugas Bamus	12	708.313.840	3	577.404.000	2	771.500.000	2	563.881.260	0	-	0	-	-	-	100%	73%		**1.141.285.260**			SEKRETARIS DPRD		
4-02.02.2.08.004	Fasilitasi Tugas Pimpinan DPRD	Jumlah Dokumen Hasil Fasilitasi Tugas Pimpinan DPRD	36	1.068.186.080	3	1.320.125.000	3	785.500.000	1	105.000.000	0	-	0	-	-	-	33%	13%		**1.425.125.000**			SEKRETARIS DPRD		
4-02.02.2.08.005	Pelaksanaan Tugas Panitia Khusus	Jumlah Dokumen Hasil Pelaksanaan Tugas Panitia Khusus DPRD	36	1.132.062.880	3	633.236.000	2	456.000.000	0	-	0	-	0	-	-	-	0%	0%		**633.236.000**			SEKRETARIS DPRD		
																	Rata-rata Capaian Kinerja %		19,20%						
																	Predikat		RENDAH						

SKPD : Badan Keuangan dan Aset Daerah

NO	Kode	PROGRAM / KEGIATAN	INDIKATOR KINERJA PROGRAM (OUTCOME) / KEGIATAN (OUTPUT)	TARGET RPD 2026 PD		REALISASI CAPAIAN KINERJA RENSTRA PERANGKAT DAERAH S/D RENJA PD TAHUN LALU		TARGET KINERJA DAN ANGGARAN RENJA TAHUN BERJALAN YANG DI EVALUASI (2026)		REALISASI KINERJA PADA TRIWULAN								REALISASI CAPAIAN KINERJA DAN ANGGARAN RKPD PD YANG DI EVALUASI		REALISASI KINERJA DAN ANGGARAN RKPD PD S/D TAHUN 2026		Tingkat Capaian Kinerja dan Realisasi Anggaran RKPD Perangkat Daerah s.d. Tahun 2026		PERANGKAT DAERAH PENANGGUNG JAWAB
										I		II		III		IV								
1	2	3	4	5		6		7		8		9		10		11		(12)=8+9+10+11		13 = 6+12		14 = 12/7X100%		15
				K	RP	K	RP	K	RP	K	RP	K	RP	K	RP	K	RP	K	RP	K	RP	K	RP	
	5	**UNSUR PENUNJANG URUSAN PEMERINTAHAN**					165.147.316.154		150.022.586.042	11,33	16.995.444.464							11,33	16.995.444.464	11,33	182.142.760.618	11,33	11,33	
2.	5-02	**KEUANGAN**					165.147.316.154		150.022.586.042	11,33	16.995.444.464							11,33	16.995.444.464	11,33	182.142.760.618	11,33	11,33	
1	5-02.01	**PROGRAM PENUNJANG URUSAN PEMERINTAHAN DAERAH KABUPATEN/KOTA**	**Persentase Penunjang Urusan Pemerintah Daerah yang Dilaksanakan**	100	35.531.441.434		12.070.934.436	100%	12.206.724.524	23,31	2.844.884.873							23,31	2.844.884.873	23,31	14.915.819.309	23,31	23,31	BKAD
	5-02.01.2.01	**Perencanaan, Penganggaran, dan Evaluasi Kinerja Perangkat Daerah**	**Terelaksananya Kegiatan Perencanaan, Penganggaran, dan Evaluasi Kinerja Perangkat Daerah**			100,00	30.000.000	100%	30.000.000	-	-							0,00	-	100,00	30.000.000	0,00	-	
	5-02.01.2.01.001	Penyusunan Dokumen Perencanaan Perangkat Daerah	Jumlah Dokumen Perencanaan Perangkat Daerah			4,00	4.000.000	1 Dokumen	4.500.000	-	-							0,00	-	4,00	4.000.000	0,00	-	
	5-02.01.2.01.002	Koordinasi dan Penyusunan Dokumen RKA-SKPD	Jumlah Dokumen RKA			1,00	4.000.000	1 Dokumen	2.000.000	-	-							0,00	-	1,00	4.000.000	0,00	-	
	5-02.01.2.01.003	Koordinasi dan Penyusunan Dokumen Perubahan RKA-SKPD	Jumlah Dokumen Perubahan RKA			1,00	4.000.000	1 Dokumen	4.500.000	-	-							0,00	-	1,00	4.000.000	0,00	-	
	5-02.01.2.01.004	Koordinasi dan Penyusunan DPA-SKPD	Jumlah Dokumen DPA			1,00	4.000.000	1 Dokumen	4.500.000	-	-							0,00	-	1,00	4.000.000	0,00	-	
	5-02.01.2.01.005	Koordinasi dan Penyusunan Perubahan DPA-SKPD	Jumlah Dokumen Perubahan DPA			1,00	4.000.000	1 Dokumen	4.500.000	-	-							0,00	-	1,00	4.000.000	0,00	-	
	5-02.01.2.01.006	Koordinasi dan Penyusunan Laporan Capaian Kinerja dan Ikhtisar Realisasi Kinerja SKPD	Jumlah Laporan Capaian Kinerja dan Ikhtisar Realisasi Kinerja SKPD dan Laporan Hasil Koordinasi Penyusunan Laporan Capaian Kinerja dan Ikhtisar Realisasi Kinerja SKPD			2,00	5.000.000	1 Laporan	5.000.000	-	-							0,00	-	2,00	5.000.000	0,00	-	
	5-02.01.2.01.007	Evaluasi Kinerja Perangkat Daerah	Jumlah Laporan Evaluasi Kinerja Perangkat Daerah			4,00	5.000.000	1 Laporan	5.000.000	-	-							0	-	4,00	5.000.000	0,00	-	
	5-02.01.2.02	**Administrasi Keuangan Perangkat Daerah**	**Terelaksananya Kegiatan Administrasi Keuangan Perangkat Daerah**			93,71	9.448.639.405	100%	10.150.849.524	25,45	2.582.949.000							25,45	2.582.949.000	119,16	12.031.588.405	25,45	25,45	
	5-02.01.2.02.001	Penyediaan Gaji dan Tunjangan ASN	Jumlah Orang yang Menerima Gaji dan Tunjangan ASN			32,00	9.417.264.405	37 Org/Bulan	10.119.049.524	37,00	2.577.949.000							37,00	2.577.949.000	69,00	11.995.213.405	37,00	25,48	
	5-02.01.2.02.002	Penyediaan Administrasi Pelaksanaan Tugas ASN	Jumlah Dokumen Penyediaan Administrasi Pelaksanaan Tugas ASN			1,00	6.000.000	1 Dokumen	6.000.000	-	2.100.000							0	2.100.000	1,00	8.100.000	0,00	35,00	
	5-02.01.2.02.003	Pelaksanaan Penatausahaan dan Pengujian/Verifikasi Keuangan SKPD	Jumlah Dokumen Penatausahaan dan Pengujian/Verifikasi Keuangan SKPD			1,00	7.375.000	1 Dokumen	7.800.000	-	1.900.000							0	1.900.000	1,00	9.275.000	0,00	24,36	
	5-02.01.2.02.004	Koordinasi dan Pelaksanaan Akuntansi SKPD	Jumlah Dokumen Koordinasi dan Pelaksanaan Akuntansi SKPD			2,00	6.000.000	1 Dokumen	6.000.000	-	1.000.000							0	1.000.000	2,00	7.000.000	0,00	16,67	
	5-02.01.2.02.006	Pengelolaan dan Penyiapan Bahan Tanggapan Pemeriksaan	Jumlah Dokumen Bahan Tanggapan Pemeriksaan dan Tindak Lanjut Pemeriksaan			3,00	6.000.000	1 Dokumen	6.000.000	-	-							0	-	3,00	6.000.000	0,00	-	
	5-02.01.2.02.007	Koordinasi dan Penyusunan Laporan Keuangan Bulanan/ Triwulanan/ Semesteran SKPD	Jumlah Laporan Keuangan Bulanan/ Triwulanan/ Semesteran SKPD dan Lapor Koordinasi Penyusunan Lapor Keuangan Bulanan/Triwulanan/Semeste SKPD			18,00	6.000.000	4 Laporan	6.000.000	-	-							0	-	18,00	6.000.000	0,00	-	
	5-02.01.2.03	**Administrasi Barang Milik Daerah pada Perangkat Daerah**	**Terelaksananya Kegiatan Administrasi Barang Milik Daerah pada Perangkat Daerah**			100,00	32.248.000	100%	32.748.000	8,70	2.850.000							8,70	2.850.000	108,70	35.098.000	8,70	8,70	
	5-02.01.2.03.006	Penatausahaan Barang Milik Daerah pada SKPD	Jumlah Laporan Penatausahaan Barang Milik Daerah pada SKPD			4,00	32.248.000	1 Laporan	32.748.000	1,00	2.850.000							1,00	2.850.000	5,00	35.098.000	1,00	8,70	
	5-02.01.2.05	**Administrasi Kepegawaian Perangkat Daerah**	**Terelaksananya Kegiatan Administrasi Kepegawaian Perangkat Daerah**			91,03	182.741.486	100%	162.500.000	3,08	5.000.000							3,08	5.000.000	94,11	187.741.486	3,08	3,08	
	5-02.01.2.05.002	Pengadaan Pakaian Dinas beserta Atribut Kelengkapannya	Jumlah Pakaian Dinas beserta Atribut Kelengkapannya			2,00	65.782.300	1 Paket	39.000.000	-	-							0	-	2,00	65.782.300	0,00	-	
	5-02.01.2.05.003	Pendataan dan Pengolahan Administrasi Kepegawaian	Jumlah Dokumen Pendataan dan Pengolahan Administrasi Kepegawaian			-	-	1 Dokumen	8.500.000		2.500.000													
	5-02.01.2.05.005	Monitoring, Evaluasi, dan Penilaian Kinerja Pegawai	Jumlah Dokumen Monitoring, Evaluasi, dan Penilaian Kinerja Pegawai			2,00	10.000.000	1 Dokumen	10.000.000	-	2.500.000							0	2.500.000	2,00	12.500.000	0,00	25,00	
	5-02.01.2.05.009	Pendidikan dan Pelatihan Pegawai Berdasarkan Tugas dan Fungsi	Jumlah Orang yang Mengikuti Pendidikan dan Pelatihan			52,00	92.709.186	52 orang	25.000.000	-	-							52	-	104,00	92.709.186	52,00	-	
	5-02.01.2.05.010	Sosialisasi Peraturan Perundang-Undangan	Jumlah Orang yang Mengikuti Sosialisasi			0,00	-	10 orang	17.500.000	-	-							10	-	10,00	-	10,00	-	
	5-02.01.2.05.011	Bimbingan Teknis Implementasi Peraturan Perundang-Undangan	Jumlah Orang yang Mengikuti Bimbingan Teknis			52,00	14.250.000	52 orang	62.500.000	-	-							52	-	104,00	14.250.000	52,00	-	
	5-02.01.2.06	**Administrasi Umum Perangkat Daerah**	**Terelaksananya Kegiatan Administrasi Umum Perangkat Daerah**			95,17	1.107.751.639	100%	908.499.500	6,05	54.944.738							6,05	54.944.738	101,22	1.162.696.377	6,05	6,05	
	5-02.01.2.06.001	Penyediaan Komponen Instalasi Listrik/Penerangan Bangunan Kantor	Jumlah Paket Komponen Instalasi Listrik/Penerangan Bangunan Kantor yang Disediakan			12,00	19.583.349	12 Paket	20.000.000	1,00	3.137.974							1,00	3.137.974	13,00	22.721.323	1,00	15,69	
	5-02.01.2.06.002	Penyediaan Peralatan dan Perlengkapan Kantor	Jumlah Paket Peralatan dan Perlengkapan Kantor yang Disediakan			12,00	87.930.000	12 Paket	57.689.500	1,00	7.216.875							1,00	7.216.875	13,00	95.146.875	1,00	12,51	

	5-02.01.2.06.003	Penyediaan Peralatan Rumah Tangga	Jumlah Paket Peralatan Rumah Tangga yang Disediakan			12,00	60.207.717	12 Paket	50.000.000	1,00	5.743.128						1,00	5.743.128	13,00	65.950.845	1,00	11,49	
	5-02.01.2.06.004	Penyediaan Bahan Logistik Kantor	Jumlah Paket Bahan Logistik Kantor yang Disediakan			12,00	26.382.022	12 Paket	31.260.000	1,00	2.764.041						1,00	2.764.041	13,00	29.146.063	1,00	8,84	
	5-02.01.2.06.005	Penyediaan Barang Cetakan dan Penggandaan	Jumlah Paket Barang Cetakan dan Penggandaan yang Disediakan			12,00	89.615.000	12 Paket	79.000.000	1,00	6.750.000						1,00	6.750.000	13,00	96.365.000	1,00	8,54	
	5-02.01.2.06.007	Penyediaan Bahan/Material	Jumlah Paket Bahan/Material yang Disediakan			0,00	-	12 Paket	500.000	-	-						0,00	-	0,00	-	0,00	-	
	5-02.01.2.06.008	Fasilitasi Kunjungan Tamu	Jumlah Laporan Fasilitasi Kunjungan Tamu			4,00	92.842.300	1 Laporan	110.000.000	1,00	7.655.900						1,00	7.655.900	5,00	100.498.200	1,00	6,96	
	5-02.01.2.06.009	Penyelenggaraan Rapat Koordinasi dan Konsultasi SKPD	Jumlah Laporan Penyelenggaraan Rapat Koordinasi dan Konsultasi SKPD			4,00	381.048.413	1 Laporan	220.050.000	1,00	15.714.400						1,00	15.714.400	5,00	396.762.813	1,00	7,14	
	5-02.01.2.06.011	Dukungan Pelaksanaan Sistem Pemerintahan Berbasis Elektronik pada SKPD	Jumlah Dokumen Dukungan Pelaksanaan Sistem Pemerintahan Berbasis Elektronik pada SKPD			1,00	350.142.838	1 Dokumen	340.000.000	1,00	5.962.420						1,00	5.962.420	2,00	356.105.258	1,00	1,75	
	5-02.01.2.07	**Pengadaan Barang Milik Daerah Penunjang Urusan Pemerintah Daerah**	**Terelaksananya Kegiatan Pengadaan Barang Milik Daerah Penunjang Urusan Pemerintah Daerah**			**90,90**	**271.200.586**	**100%**	**228.027.500**	**7,72**	**17.608.000**						**7,72**	**17.608.000**	**98,62**	**288.808.586**	**7,72**	**7,72**	
	5-02.01.2.07.005	Pengadaan Mebel	Jumlah Paket Mebel yang Disediakan			1,00	62.230.700	1 Paket	32.000.000	-	-						0,00	-	1,00	62.230.700	0,00	-	
	5-02.01.2.07.006	Pengadaan Peralatan dan Mesin Lainnya	Jumlah Unit Peralatan dan Mesin Lainnya yang Disediakan			25,00	208.969.886	5 Unit	181.027.500	1,00	17.608.000						1,00	17.608.000	26,00	226.577.886	1,00	9,73	
	5-02.01.2.07.010	Pengadaan Sarana dan Prasarana Gedung Kantor atau Bangunan Lainnya				0,00	-	1 Unit	15.000.000	-	-						0,00	-	0,00	-	0,00	-	
	5-02.01.2.08	**Penyediaan Jasa Penunjang Urusan Pemerintahan Daerah**	**Terelaksananya Kegiatan Penyediaan Jasa Penunjang Urusan Pemerintahan Daerah**			**97,00**	**533.449.086**	**100%**	**520.000.000**	**30,95**	**160.933.135**						**30,95**	**160.933.135**	**127,95**	**694.382.221**	**30,95**	**30,95**	
	5-02.01.2.08.001	Penyediaan Jasa Surat Menyurat	Jumlah Laporan Penyediaan Jasa Surat Menyurat			12,00	27.760.000	12 Laporan	7.000.000	2,00	2.000.000						2,00	2.000.000	14,00	29.760.000	2,00	28,57	
	5-02.01.2.08.002	Penyediaan Jasa Komunikasi, Sumber Daya Air dan Listrik	Jumlah Laporan Penyediaan Jasa Komunikasi, Sumber Daya Air dan Listrik yang Disediakan			12,00	4.761.266	12 Laporan	4.800.000	2,00	631.825						2,00	631.825	14,00	5.393.091	2,00	13,16	
	5-02.01.2.08.004	Penyediaan Jasa Pelayanan Umum Kantor	Jumlah Laporan Penyediaan Jasa Pelayanan Umum Kantor yang Disediakan			12,00	500.927.820	12 Laporan	508.200.000	3,00	158.301.310						3,00	158.301.310	15,00	659.229.130	3,00	31,15	
	5-02.01.2.09	**Pemeliharaan Barang Milik Daerah Penunjang Urusan Pemerintahan Daerah**	**Terelaksananya Kegiatan Pemeliharaan Barang Milik Daerah Penunjang Urusan Pemerintahan Daerah**			**95,00**	**464.904.234**	**100%**	**174.100.000**	**11,83**	**20.600.000**						**11,83**	**20.600.000**	**106,83**	**485.504.234**	**11,83**	**11,83**	
	5-02.01.2.09.002	Penyediaan Jasa Pemeliharaan, Biaya Pemeliharaan, Pajak dan Perizinan Kendaraan Dinas Operasional atau Lapangan	Jumlah Kendaraan Dinas Operasional atau Lapangan yang Dipelihara dan dibayarkan Pajak dan Perizinannya			5,00	355.746.324	5 Unit	133.000.000	1,00	8.000.000						1,00	8.000.000	6,00	363.746.324	1,00	6,02	
	5-02.01.2.09.006	Pemeliharaan Peralatan dan Mesin Lainnya	Jumlah Peralatan dan Mesin Lainnya yang Dipelihara			10,00	21.372.150	5 Unit	21.600.000	-	700.000						0,00	700.000	10,00	22.072.150	0,00	3,24	
	5-02.01.2.09.010	Pemeliharaan/Rehabilitasi Sarana dan Prasarana Gedung Kantor atau Bangunan Lainnya	Jumlah Sarana dan Prasarana Gedung Kantor atau Bangunan Lainnya yang Dipelihara/Direhabilitasi			2,00	87.785.760	1 unit	19.500.000	-	11.900.000						0,00	11.900.000	2,00	99.685.760	0,00	61,03	
2	**5-02.02**	**PROGRAM PENGELOLAAN KEUANGAN DAERAH**	**Persentase waktu penetapan Perda APBD Pemkab Tulang Bawang Barat dan Persentase Laporan Keuangan Daerah yang sesuai Standar Akuntansi Pemerintah (SAP)**	**100**	**202.952.256.600**	**86,25**	**152.166.993.718**	**100%**	**135.103.111.518**	**10,42**	**14.077.309.591**						**10,42**	**14.077.309.591**	**96,67**	**166.244.303.309**	**10,42**	**10,42**	**BPKAD**
	5-02.02.2.01	**Koordinasi dan Penyusunan Rencana Anggaran Daerah**	**Terelaksananya Kegiatan Koordinasi dan Penyusunan Rencana Anggaran Daerah**			**96,09**	**1.642.032.706**	**100%**	**2.135.000.000**	**11,04**	**235.700.000**						**11,04**	**235.700.000**	**107,13**	**1.877.732.706**	**11,04**	**11,04**	
	5-02.02.2.01.001	Koordinasi dan Penyusunan KUA dan PPAS	Jumlah Dokumen KUA dan PPAS yang Disusun			4,00	11.525.000	30 Dokumen	35.000.000	-	-						0,00	-	4,00	11.525.000	0,00	-	
	5-02.02.2.01.002	Koordinasi dan Penyusunan Perubahan KUA dan Perubahan PPAS	Jumlah Dokumen Perubahan KUA dan Perubahan PPAS yang Disusun			4,00	18.059.000	30 Dokumen	35.000.000	-	-						0,00	-	4,00	18.059.000	0,00	-	
	5-02.02.2.01.003	Koordinasi, Penyusunan dan Verifikasi RKA- SKPD	Jumlah RKA-SKPD yang Diverifikasi			2,00	16.725.000	41 Dokumen	35.000.000	-	-						0,00	-	2,00	16.725.000	0,00	-	
	5-02.02.2.01.004	Koordinasi, Penyusunan dan Verifikasi Perubahan RKA-SKPD	Jumlah Perubahan RKA- SKPD yang Diverifikasi			2,00	19.844.000	41 Dokumen	35.000.000	-	-						0,00	-	2,00	19.844.000	0,00	-	
	5-02.02.2.01.005	Koordinasi, Penyusunan dan Verifikasi DPA- SKPD	Jumlah DPA- SKPD yang Diverifikasi			2,00	88.683.000	41 Dokumen	35.000.000	10,00	35.000.000						10,00	35.000.000	12,00	123.683.000	10,00	100,00	
	5-02.02.2.01.006	Koordinasi, Penyusunan dan Verifikasi Perubahan DPA-SKPD	Jumlah Perubahan DPA- SKPD yang Diverifikasi			2,00	17.902.000	41 Dokumen	35.000.000		-						0,00	-	2,00	17.902.000	0,00	-	
	5-02.02.2.01.007	Koordinasi dan Penyusunan Peraturan Daerah tentang APBD dan Peraturan Kepala Daerah tentang Penjabaran APBD	Jumlah Peraturan Daerah tentang APBD dan Peraturan Kepala Daerah tentang Penjabaran APBD			5,00	665.044.588	30 Dokumen	647.600.000	1,00	200.700.000						1,00	200.700.000	6,00	865.744.588	1,00	30,99	
	5-02.02.2.01.008	Koordinasi dan Penyusunan Peraturan Daerah tentang Perubahan APBD dan Peraturan Kepala Daerah tentang Penjabaran Perubahan APBD	Jumlah Peraturan Daerah tentang Perubahan APBD dan Peraturan Kepala Daerah tentang Penjabaran Perubahan APBD			5,00	291.351.118	30 Dokumen	632.400.000	-	-						0,00	-	5,00	291.351.118	0,00	-	
	5-02.02.2.01.009	Koordinasi dan Penyusunan Regulasi serta Kebijakan Bidang Anggaran	Jumlah Dokumen Regulasi serta Kebijakan Bidang Anggaran			2,00	124.495.000	2 Dokumen	75.000.000	-	-						0,00	-	2,00	124.495.000	0,00	-	
	5-02.02.2.01.010	Koordinasi Perencanaan Anggaran Pendapatan	Jumlah Dokumen Hasil Koordinasi Perencanaan Anggaran Pendapatan			2,00	70.500.000	2 Dokumen	75.000.000	-	-						0,00	-	2,00	70.500.000	0,00	-	
	5-02.02.2.01.011	Koordinasi Perencanaan Anggaran Belanja Daerah	Jumlah Dokumen Hasil Koordinasi Perencanaan Anggaran Belanja			2,00	69.826.000	2 Dokumen	75.000.000	-	-						0,00	-	2,00	69.826.000	0,00	-	
	5-02.02.2.01.012	Koordinasi Perencanaan Anggaran Pembiayaan	Jumlah Dokumen Hasil Koordinasi Perencanaan Anggaran Pembiayaan			2,00	60.979.000	2 Dokumen	75.000.000	-	-						0,00	-	2,00	60.979.000	0,00	-	
	5-02.02.2.01.013	Pembinaan Perencanaan Penganggaran Daerah Pemerintah Kabupaten/Kota	Jumlah Orang yang Mengikuti Pembinaan Penganggaran Daerah Pemerintah Kabupaten/Kota			100,00	187.099.000	41 Orang	345.000.000	-	-						0,00	-	100,00	187.099.000	0,00	-	

	5-02.02.2.02	**Koordinasi dan Pengelolaan Perbendaharaan Daerah**	**Terlaksananya Kegiatan Koordinasi dan Pengelolaan Perbendaharaan Daerah**			**99,99**	**1.160.162.000**	**100%**	**1.760.135.320**	**4,73**	**83.257.000**							**4,73**	**83.257.000**	**104,72**	**1.243.419.000**	**4,73**	**4,73**	
	5-02.02.2.02.001	Koordinasi dan Pengelolaan Kas Daerah	Jumlah Dokumen Hasil Koordinasi dan Pengelolaan Kas Daerah			2,00	45.750.000	1 Dokumen	114.600.000	1,00	16.281.500							1,00	16.281.500	3,00	62.031.500	1,00	14,21	
	5-02.02.2.02.002	Pengelolaan Sisa Lebih Perhitungan Anggaran Tahun Sebelumnya	Jumlah Dokumen Hasil Pengelolaan Sisa Lebih Perhitungan Anggaran Tahun Sebelumnya			2,00	6.000.000	1 Dokumen	90.000.000	-	2.500.000							0,00	2.500.000	2,00	8.500.000	0,00	2,78	
	5-02.02.2.02.003	Penyiapan, Pelaksanaan Pengendalian dan Penerbitan Anggaran Kas dan SPD	Jumlah Dokumen Hasil Pengendalian dan Penerbitan Anggaran Kas dan SPD Jumlah Laporan Hasil Pengelolaan Sisa Lebih Perhitungan Anggaran Tahun Sebelumnya			2,00	18.700.000	1 Dokumen	55.900.000	-	8.500.000							0,00	8.500.000	2,00	27.200.000	0,00	15,21	
	5-02.02.2.02.004	Penatausahaan Pembiayaan Daerah	Jumlah Dokumen Hasil Penatausahaan Pembiayaan Daerah			3,00	6.750.000	1 Dokumen	72.000.000	1,00	16.986.000							1,00	16.986.000	4,00	23.736.000	1,00	23,59	
	5-02.02.2.02.005	Koordinasi, Fasilitasi, Asistensi, Sinkronisasi, Supervisi, Monitoring dan Evaluasi Pengelolaan Dana Perimbangan dan Dana Transfer Lainnya	Jumlah Dokumen Hasil Koordinasi, Fasilitasi, Asistensi, Sinkronisasi, Supervisi, Monitoring, dan Evaluasi Pengelolaan Dana Perimbangan dan Dana Transfer Lainnya			2,00	36.000.000	1 Dokumen	114.000.000	-	7.750.000							0,00	7.750.000	2,00	43.750.000	0,00	6,80	
	5-02.02.2.02.006	Koordinasi, Pelaksanaan Kerja Sama dan Pemantauan Transaksi Non Tunai dengan Lembaga Keuangan Bank dan Lembaga Keuangan Bukan Bank	Jumlah Dokumen Hasil Koordinasi, Pelaksanaan Kerja Sama dan Pemantauan Transaksi Non Tunai dengan Lembaga Keuangan Bank dan Lembaga Keuangan Bukan Bank			2,00	27.500.000	1 Dokumen	129.000.000	-	-							0,00	-	2,00	27.500.000	0,00	-	
	5-02.02.2.02.007	Koordinasi dan Penyusunan Laporan Realisasi Penerimaan dan Pengeluaran Kas Daerah, Laporan Aliran Kas, dan Pelaksanaan Pemungutan/ Pemotongan dan Penyetoran Perhitungan Fihak Ketiga (PFK)	Jumlah Laporan Realisasi Penerimaan dan Pengeluaran Kas Daerah, Laporan Aliran Kas, dan Pelaksanaan Pemungutan/Pemotongan dan Penyetoran Perhitungan Fihak Ketiga (PFK) dan Laporan Hasil Koordinasi dalam rangka Penyusunan Laporan Realisasi Penerimaan dan Pengeluaran Kas Daerah, Laporan Aliran Kas, dan Pelaksanaan Pemungutan/Pemotongan dan Penyetoran Perhitungan Fihak Ketiga (PFK)			2,00	27.300.000	1 Laporan	114.000.000	-	-							0,00	-	2,00	27.300.000	0,00	-	
	5-02.02.2.02.008	Koordinasi Pelaksanaan Piutang dan Utang Daerah yang Timbul Akibat Pengelolaan Kas, Pelaksanaan Analisis Pembiayaan dan Penempatan Uang Daerah sebagai Optimalisasi Kas	Jumlah Dokumen Hasil Koordinasi Pelaksanaan Piutang dan Utang Daerah yang Timbul Akibat Pengelolaan Kas, Pelaksanaan Analisis Pembiayaan dan Penempatan Uang Daerah sebagai Optimalisasi Kas			2,00	39.500.000	1 Dokumen	450.184.000	-	2.139.500							0,00	2.139.500	2,00	41.639.500	0,00	0,48	
	5-02.02.2.02.009	Rekonsiliasi Data Penerimaan dan Pengeluaran Kas serta Pemungutan dan Pemotongan atas SP2D dengan Instansi Terkait	Jumlah Dokumen Hasil Rekonsiliasi Data Penerimaan dan Pengeluaran Kas serta Pemungutan dan Pemotongan atas SP2D dengan Instansi Terkait			2,00	28.210.000	1 Dokumen	119.401.320	-	-							0,00	-	2,00	28.210.000	0,00	-	
	5-02.02.2.02.010	Penyusunan Petunjuk Teknis Administrasi Keuangan yang Berkaitan dengan Penerimaan dan Pengeluaran Kas serta Penatausahaan dan Pertanggungjawaban Sub Kegiatan	Jumlah Petunjuk Teknis Administrasi Keuangan yang Berkaitan dengan Penerimaan dan Pengeluaran Kas serta Penatausahaan dan Pertanggungjawaban Sub Kegiatan			1,00	509.500.000	1 Dokumen	81.200.000	-	-							0,00	-	1,00	509.500.000	0,00	-	
	5-02.02.2.02.011	Pembinaan Penatausahaan Keuangan Pemerintah Kabupaten/Kota	Jumlah Orang yang Mengikuti Pembinaan Penatausahaan Keuangan Pemerintah Kabupaten/Kota			100,00	414.952.000	41 Orang	419.850.000	3,00	29.100.000							3,00	29.100.000	103,00	444.052.000	3,00	6,93	
	5-02.02.2.03	**Koordinasi dan Pelaksanaan Akuntansi dan Pelaporan Keuangan Daerah**	**Terlaksananya Kegiatan dan Pelaksanaan Akuntansi dan Pelaporan Keuangan Daerah**			**98,96**	**1.362.795.308**	**100%**	**1.580.800.000**	**4,78**	**75.500.000**							**4,78**	**75.500.000**	**103,74**	**1.438.295.308**	**4,78**	**4,78**	
	5-02.02.2.03.001	Koordinasi Pelaksanaan Akuntansi Penerimaan dan Pengeluaran Kas Daerah	Jumlah Laporan Hasil Koordinasi Pelaksanaan Akuntansi Penerimaan dan Pengeluaran Kas Daerah			5,00	148.628.000	1 Laporan	152.000.000	-	27.500.000							0,00	27.500.000	5,00	176.128.000	0,00	18,09	
	5-02.02.2.03.002	Rekonsiliasi dan Verifikasi Aset, Kewajiban, Ekuitas, Pendapatan, Belanja, Pembiayaan, Pendapatan-LO dan Beban	Jumlah Dokumen Hasil Rekonsiliasi dan Verifikasi Aset, Kewajiban, Ekuitas, Pendapatan, Belanja, Pembiayaan, Pendapatan-LO, dan Beban			32,00	83.020.000	8 Dokumen	41.000.000	2,00	2.000.000							2,00	2.000.000	34,00	85.020.000	2,00	4,88	
	5-02.02.2.03.003	Koordinasi Penyusunan Laporan Pertanggungjawaban Pelaksanaan APBD Bulanan, Triwulanan dan Semesteran	Jumlah Laporan Pertanggungjawaban Pelaksanaan APBD Bulanan, Triwulanan dan Semesteran			48,00	91.165.000	3 Dokumen	108.800.000	1,00	12.000.000							1,00	12.000.000	49,00	103.165.000	1,00	11,03	
	5-02.02.2.03.004	Konsolidasi Laporan Keuangan SKPD, BLUD dan Laporan Keuangan Pemerintah Daerah	Jumlah Laporan Keuangan SKPD, BLUD dan Laporan Keuangan Pemerintah Daerah yang Terkonsolidasi			3,00	83.910.000	3 Laporan	130.000.000	1,00	31.000.000							1,00	31.000.000	4,00	114.910.000	1,00	23,85	
	5-02.02.2.03.005	Koordinasi dan Penyusunan Rancangan Peraturan Daerah tentang Pertanggungjawaban Pelaksanaan APBD Kabupaten/Kota dan Rancangan Peraturan Kepala Daerah tentang Penjabaran Pertanggungjawaban Pelaksanaan APBD Kabupaten/Kota	Jumlah Rancangan Peraturan Daerah tentang Pertanggungjawaban Pelaksanaan APBD Kabupaten/Kota dan Rancangan Peraturan Kepala Daerah tentang Penjabaran Pertanggungjawaban Pelaksanaan APBD Kabupaten/Kota			2,00	44.195.000	30 Dokumen	67.000.000	-	-							0,00	-	2,00	44.195.000	0,00	-	

	5-02.02.2.03.006	Penyusunan Tanggapan/Tindak Lanjut Terhadap LHP BPK atas Laporan Pertanggungjawaban Pelaksanaan APBD	Jumlah Dokumen Tanggapan/Tindak Lanjut Terhadap LHP BPK atas Laporan Pertanggungjawaban Pelaksanaan APBD			4,00	70.000.000	1 Dokumen	34.000.000	-	-						0,00	-	4,00	70.000.000	0,00	-	
	5-02.02.2.03.007	Koordinasi, Sinkronisasi, dan Penyelesaian Tuntutan Perbendaharaan dan Tuntutan Kerugian Daerah	Jumlah Dokumen Koordinasi, Sinkronisasi, dan Penyelesaian Tuntutan Perbendaharaan dan Tuntutan			4,00	44.560.000	1 Dokumen	44.400.000	-	-						0,00	-	4,00	44.560.000	0,00	-	
	5-02.02.2.03.008	Penyusunan Analisis Laporan Pertanggungjawaban Pelaksanaan APBD	Jumlah Dokumen Analisis Laporan Pertanggungjawaban Pelaksanaan APBD			4,00	40.000.000	1 Dokumen	76.000.000	-	-						0,00	-	4,00	40.000.000	0,00	-	
	5-02.02.2.03.009	Penyusunan Kebijakan dan Panduan Teknis Operasional Penyelenggaraan Akuntansi Pemerintah Daerah	Jumlah Dokumen Kebijakan dan Panduan Teknis Operasional Penyelenggaraan Akuntansi Pemerintah Daerah			4,00	66.000.000	1 Dokumen	179.000.000	-	-						0,00	-	4,00	66.000.000	0,00	-	
	5-02.02.2.03.010	Penyusunan Sistem dan Prosedur Akuntansi dan Pelaporan Keuangan Pemerintah Daerah	Jumlah Dokumen Sistem dan Prosedur Akuntansi dan Pelaporan Keuangan Pemerintah Daerah			4,00	125.880.000	1 Dokumen	131.000.000	-	-						0,00	-	4,00	125.880.000	0,00	-	
	5-02.02.2.03.011	Pembinaan Akuntansi, Pelaporan dan Pertanggungjawaban Pemerintah Kabupaten/Kota	Jumlah Orang yang Mengikuti Pembinaan Akuntansi, Pelaporan dan Pertanggungjawaban Pemerintah Kabupaten/Kota			52,00	234.957.308	41 Orang	221.600.000	1,00	3.000.000						1,00	3.000.000	53,00	237.957.308	1,00	1,35	
	5-02.02.2.03.012	Pembinaan Pengelolaan Keuangan BLUD Kabupaten/Kota	Jumlah BLUD Kabupaten/Kota yang Dibina			32,00	281.480.000	17 Lembaga	331.000.000	-	-						0,00	-	32,00	281.480.000	0,00	-	
	5-02.02.2.03.013	Koordinasi dan Penyusunan Statistik Keuangan Pemerintahan Daerah	Jumlah Laporan Statistik Keuangan Pemerintahan Daerah pada Pemerintah Kabupaten/Kota			2,00	49.000.000	1 Laporan	65.000.000	-	-						0,00	-	2,00	49.000.000	0,00	-	
	5-02.02.2.04	**Penunjang Urusan Kewenangan Pengelolaan Keuangan Daerah**	**Terlaksananya Kegiatan Penunjang Urusan Kewenangan Pengelolaan Keuangan Daerah**			**85,95**	**147.937.076.765**	**100%**	**129.442.176.198**	**10,57**	**13.682.852.591**						**10,57**	**13.682.852.591**	**96,52**	**161.619.929.356**	**10,57**	**10,57**	
	5-02.02.2.04.004	Analisis Perencanaan dan Pelaksanaan Pembayaran Cicilan Pokok dan Bunga Pinjaman Pemerintah Daerah	Jumlah Laporan Hasil Analisis Perencanaan dan Pelaksanaan Pembayaran Cicilan Pokok dan Bunga Pinjaman Pemerintah Daerah			1,00	2.455.883.912	1 Laporan	3.995.000.000	1,00	128.500.000						1,00	128.500.000	2,00	2.584.383.912	1,00	3,22	
	5-02.02.2.04.008	Analisis Perencanaan dan Penyaluran Bantuan Keuangan	Jumlah Laporan Hasil Analisis Perencanaan dan Penyaluran Bantuan Keuangan			2,00	137.817.861.663	1 Laporan	119.859.042.400	-	13.554.352.591						0,00	13.554.352.591	2,00	151.372.214.254	0,00	11,31	
	5-02.02.2.04.009	Pengelolaan Dana Darurat dan Mendesak	Jumlah Laporan Hasil Pengelolaan Dana Darurat dan Mendesak			2,00	147.115.100	1 Laporan	237.000.000	-	-						0,00	-	2,00	147.115.100	0,00	-	
	5-02.02.2.04.010	Pengelolaan Dana bagi Hasil Kabupaten/Kota	Jumlah Laporan Hasil Pengelolaan Dana bagi Hasil Kabupaten/Kota			1,00	7.516.216.090	1 Laporan	5.351.133.798	-	-						0,00	-	1,00	7.516.216.090	0,00	-	
	5-02.02.2.05	**Pengelolaan Data dan Implementasi Sistem Informasi Pemerintah Daerah Lingkup Keuangan Daerah**	**Terlaksananya Kegiatan Pengelolaan Data dan Implementasi Sistem Informasi Pemerintah Daerah Lingkup Keuangan Daerah**			**99,78**	**64.926.939**	**100%**	**185.000.000**	**-**	**-**						**0,00**	**-**	**99,78**	**64.926.939**	**0,00**	**-**	
	5-02.02.2.05.003	Pembinaan Sistem Informasi Pemerintah Daerah Bidang Keuangan Daerah Pemerintah Kabupaten/Kota	Jumlah Orang yang Mengikuti Pembinaan Sistem Informasi Pemerintah Daerah Bidang Keuangan Daerah Pemerintah Kabupaten/Kota			52,00	64.926.939	41 Orang	185.000.000	-	-						0,00	-	52,00	64.926.939	0,00	-	
3	**5-02.03**	**PROGRAM PENGELOLAAN BARANG MILIK DAERAH**	**Persentase Data Aset Daerah Yang Akurat**	**100**	**559.596.500**	**61,98**	**909.388.000**	**100%**	**2.712.750.000**	**2,70**	**73.250.000**						**2,70**	**73.250.000**	**64,68**	**982.638.000**	**2,70**	**2,70**	**BPKAD**
	5-02.03.2.01	**Pengelolaan Barang Milik Daerah**	**Terlaksananya Kegiatan Pengelolaan Barang Milik Daerah**			**61,98**	**909.388.000**	**100%**	**2.712.750.000**	**2,70**	**73.250.000**						**2,70**	**73.250.000**	**64,68**	**982.638.000**	**2,70**	**2,70**	
	5-02.03.2.01.001	Penyusunan Standar Harga	Jumlah Dokumen Standar Harga yang Disusun			3,00	71.550.000	1 Dokumen	122.000.000	1,00	8.883.000						1,00	8.883.000	4,00	80.433.000	1,00	7,28	
	5-02.03.2.01.003	Penyusunan Perencanaan Kebutuhan Barang Milik Daerah	Jumlah Dokumen Rencana Kebutuhan Barang Milik Daerah			3,00	18.500.000	1 Dokumen	57.950.000	-	-						0,00	-	3,00	18.500.000	0,00	-	
	5-02.03.2.01.004	Penyusunan Kebijakan Pengelolaan Barang Milik Daerah	Jumlah Dokumen Kebijakan Pengelolaan Barang Milik Daerah			3,00	9.800.000	1 Dokumen	129.800.000	-	-						0,00	-	3,00	9.800.000	0,00	-	
	5-02.03.2.01.005	Penatausahaan Barang Milik Daerah	Jumlah Laporan Penatausahaan Barang Milik Daerah			1,00	197.225.000	1 Laporan	216.540.000	1,00	38.050.000						1,00	38.050.000	2,00	235.275.000	1,00	17,57	
	5-02.03.2.01.006	Inventarisasi Barang Milik Daerah	Jumlah Laporan Hasil Inventarisasi (LHI) Barang Milik Daerah Jumlah Laporan Penatausahaan Barang Milik Daerah			1,00	61.200.000	1 Laporan	52.500.000	-	-						0,00	-	1,00	61.200.000	0,00	-	
	5-02.03.2.01.007	Pengamanan Barang Milik Daerah	Jumlah Laporan Hasil Pengamanan Barang Milik Daerah			2,00	151.700.000	1 Laporan	1.495.900.000	-	-						0,00	-	2,00	151.700.000	0,00	-	
	5-02.03.2.01.008	Penilaian Barang Milik Daerah	Jumlah Laporan Hasil Penilaian Barang Milik Daerah dan Hasil Koordinasi Penilaian Barang Milik Daerah			1,00	12.058.000	1 Laporan	54.685.000	-	-						0,00	-	1,00	12.058.000	0,00	-	
	5-02.03.2.01.009	Pengawasan dan Pengendalian Pengelolaan Barang Milik Daerah	Jumlah Laporan Hasil Pengawasan dan Pengendalian Pengelolaan Barang Milik Daerah			1,00	9.000.000	1 Laporan	51.000.000	-	-						0,00	-	1,00	9.000.000	0,00	-	
	5-02.03.2.01.010	Optimalisasi Penggunaan, Pemanfaatan, Pemindahtanganan, Pemusnahan, dan Penghapusan Barang Milik Daerah	Jumlah Dokumen Hasil Optimalisasi Penggunaan, Pemanfaatan, Pemindahtanganan, Pemusnahan, dan Penghapusan Barang Milik Daerah			6,00	43.050.000	1 Dokumen	42.000.000	-	-						0,00	-	6,00	43.050.000	0,00	-	

	5-02.03.2.01.011	Rekonsiliasi dalam rangka Penyusunan Laporan Barang Milik Daerah	Jumlah Laporan Hasil Rekonsiliasi dalam rangka Penyusunan Laporan Barang Milik Daerah			5,00	65.600.000	1 Laporan	63.800.000	-	11.665.000						0,00	11.665.000	5,00	77.265.000	0,00	18,28	
	5-02.03.2.01.012	Penyusunan Laporan Barang Milik Daerah	Jumlah Laporan Barang Milik Daerah			1,00	85.660.000	1 Laporan	107.575.000	-	14.652.000						0,00	14.652.000	1,00	100.312.000	0,00	13,62	
	5-02.03.2.01.013	Pembinaan Pengelolaan Barang Milik Daerah Pemerintah Kabupaten/Kota	Jumlah Dokumen Pembinaan Pengelolaan Barang Milik Daerah Pemerintah Kabupaten/Kota			1,00	184.045.000	41 Orang	319.000.000	-	-						0,00	-	1,00	184.045.000	0,00	-	
																Rata -Rata Capaian Kinerja (%)	12,14	-				
																Predikat Kinerja		-				
JUMLAH ANGGARAN DAN REALISASI DARI SELURUH PROGRAM									**150.022.586.042**		**16.995.444.464**		**-**		**-**	**-**		16.995.444.464					

Faktor Pedorong Keberhasilan Kinerja :

Faktor Penghambat Pencapaian Kinerja :

Tindak Lanjut Yang diperlukan dalam triwulan berikutnya :

Tindak Lanjut Yang diperlukan dalam Renja PD tahun berikutnya :

Data : Unaudited BPK

OPD :	BAPENDA																								
Kode Rekening		Indikator Kinerja Program (Outcome)/ Kegiatan (Output)/ Sub Kegiatan (Output)	Target RENSTRA Pada Akhir Periode 2026		Realisasi Capaian Kinerja RENSTRA s/d 2025		Target Kinerja Dari Anggaran RENJA 2026		Realisasi Kinerja Dari Anggaran RENJA 2026								Tingkat Capaian dan Realisasi Anggaran Renja 2026 (%)		Realisasi Kinerja s/d 2026		Tingkat Capaian RENSTRA s/d 2026 (%)		Perangkat Daerah Penanggung Jawab	Masalah	Tindak Lanjut
			4		5=n-1		6		7								8=7/6*100		9=5+7		10=9/4*100				
									TW 1		TW2		TW 3		TW 4										
1	2	3	K	Rp	K	Rp	K	Rp	K	RP	K	RP	K	Rp	K	RP	K	Rp	K	Rp	K	Rp	11	12	13
5	UNSUR PENUNJANG URUSAN PEMERINTAHAN			6.149.809.902				6.149.809.902	19,76	1.215.135.808								19,76%		1.215.135.808					
5-02	KEUANGAN			6.149.809.902				6.149.809.902	19,76	1.215.135.808								19,76%		1.215.135.808					
5-02.01	PROGRAM PENUNJANG URUSAN PEMERINTAHAN DAERAH KABUPATEN/KOTA	Terlaksananya Penyelenggaraan Pemerintah Daerah	100	5.539.729.902			100	5.539.729.902	18,06	1.000.710.808		-				-		18,06%		1.000.710.808					
5-02.01.2.01	Perencanaan, Penganggaran, dan Evaluasi Kinerja Perangkat Daerah	Terlaksananya Penyusunan Kegiatan Perencanaan, Penganggaran, dan Evaluasi Kinerja Perangkat Daerah	100	16.000.000			100	16.000.000	5,33	853.000		-		-		-		5%		853.000					
5-02.01.2.01.001	Penyusunan Perencanaan Perangkat Daerah	Jumlah Dokumen Perencanaan Perangkat Daerah	100	11.500.000			4	11.500.000	2	853.000		-					50%	7%	2	853.000					
5-02.01.2.01.002	Koordinasi dan Penyusunan RKA-SKPD	Jumlah Dokumen RKA-SKPD dan Laporan Hasil Koordinasi Penyusunan Dokumen RKA-SKPD	100	1.250.000			3	1.250.000	1			-					33%	0%	1	-					
5-02.01.2.01.005	Koordinasi dan Penyusunan Perubahan DPA- SKPD	Jumlah Dokumen Perubahan DPA-SKPD dan Laporan Hasil Koordinasi Penyusunan Dokumen Perubahan DPA-SKPD	100	1.250.000			3	1.250.000	1	-		-					33%	0%	1	-					
5-02.01.2.01.006	Koordinasi dan Penyusunan Capaian Kinerja dan Ikhtisar Realisasi Kinerja SKPD	Jumlah Laporan Capaian Kinerja dan Ikhtisar Realisasi Kinerja SKPD dan Laporan Hasil Koordinasi Penyusunan Laporan Capaian Kinerja dan Ikhtisar Realisasi Kinerja SKPD	100	1.500.000			2	1.500.000	1						48		2450%	0,00%	49	-					
5-02.01.2.01.009	Pelaksanaan Pengumpulan Data Statistik Sektoral Daerah	Jumlah Data Statistik Sektoral Daerah yang Telah Dikumpulkan dan Diperiksa Lingkup Perangkat Daerah	100	500.000			1	500.000																	
5-02.01.2.02	Administrasi Keuangan Perangkat Daerah	Terlaksananya Kegiatan Administrasi Keuangan Perangkat Daerah	100	4.621.101.652			100	4.621.101.652	18,81	869.174.310		-		-		-		18,81%		869.174.310					
5-02.01.2.02.001	Penyediaan Gaji dan Tunjangan ASN	Jumlah orang yang menerima gaji dan tunjangan ASN	100	4.465.201.652			238	4.465.201.652	68	833.824.310							29%	18,67%	68	833.824.310					
5-02.01.2.02.003	Pelaksanaan Penatausahaan dan Pengujian/Verifikasi Keuangan SKPD	Jumlah Penatausahaan dan Pengujian/Verifikasi Keuangan SKPD	100	131.400.000			12	131.400.000	3	32.850.000							25%	25%	3	32.850.000					
5-02.01.2.02.005	Koordinasi dan Penyusunan Keuangan Akhir SKPD	Jumlah Keuangan Akhir SKPD dan hasil Koordinasi penyusunan akhir SKPD	100	1.500.000			1	1.500.000	1	1.500.000							100%	100%	1	1.500.000					
5-02.01.2.02.006	Pengelola dan Penyiapan Bahan Tangggapan Pemeriksaan	Jumlah Bahan Tanggapan Pemeriksaan dan Tindaklanjut Pemeriksaan	100	21.500.000			4	21.500.000	1	1.000.000							25%	5%	1	1.000.000					
5-02.01.2.02.008	Penyusunan dan Analisa Prognosis Realisasi Anggaran	Jumlah Pelaporan dan Analisis Prognosis Realisasi Anggaran	100	1.500.000			24	1.500.000	6								25%	0%	6	-					
5-02.01.2.03	Administrasi Barang Milik Daerah pada Perangkat Daerah	Terlaksananya Kegiatan Administrasi Barang Milik Daerah pada Perangkat Daerah	100	13.300.000			100	13.300.000	6,77	900.000		-		-		-		7%	7	900.000					
5-02.01.2.03.005	Rekonsiliasi dan Penyusunan Barang Milik Daerah pada SKPD	Jumlah Rekonsilisasi dan penyusunan Barang Milik Daerah pada SKPD	100	1.500.000			3	1.500.000	1								33%	0%		-					

5-02.01.2.03.006	Penatausahaan Barang Milik Daerah pada SKPD	Jumlah Penatausahaan Barang Milik Daerah pada SKPD	100	11.800.000			12	11.800.000	1	900.000							8%	8%		**900.000**					
5-02.01.2.05	**Administrasi Kepegawaian Perangkat Daerah**	**Terlaksananya Kegiatan Administrasi Kepegawaian Perangkat Daerah**	**100**	**5.000.000**			**100**	**5.000.000**		-		-		-		-	0%	**0%**		-					
5-02.01.2.05.002	Pengadaan Pakaian Dinas beserta Atribut Kelengkapan	Jumlah Data Statistik Sektoral Daerah yang Telah Dikumpulkan dan Diperiksa Lingkup Perangkat Daerah	100	3.500.000			1	3.500.000																	
5-02.01.2.05.005	Monitoring, Evaluasi, dan Penilaian Kinerja Pegawai	Jumlah Monitoring,Evaluasi dan Penilaian Kinerja Pegawai	100	1.500.000			468	1.500.000	108								23%	0%	108	-					
5-02.01.2.06	**Administrasi Umum Perangkat Daerah**	**Terlaksananya Kegiatan Administrasi Umum Perangkat Daerah**	**100**	**48.348.250**			**100**	**48.348.250**	**15,21**	**7.352.000**		-		-		-		**15%**		**7.352.000**					
5-02.01.2.06.002	Penyediaan Peralatan dan Perlengkapan Kantor	Jumlah Peralatan dan Perlengkapan kantor yang disediakan	100	2.048.250			12	2.048.250									0%	0,00%	0	-					
5-02.01.2.06.003	Penyediaan Peralatan Rumah Tangga	Jumlah Peralatan Rumah Tangga yang Disediakan	100	2.000.000			12	2.000.000	3	500.000							25%	25%	3	**500.000**					
5-02.01.2.06.004	Penyediaan Bahan Logistik Kantor	Jumlah Bahan Logistik Kantor yang Disediakan	100	16.800.000			12	16.800.000	3	1.900.000							25%	11%	3	**1.900.000**					
5-02.01.2.06.005	Penyediaan Barang Cetakan dan Penggandaan	Jumlah Barang Cetakan dan Penggandaan yang Disediakan	100	2.000.000			12	2.000.000	3								25%	0%	3	-					
5-02.01.2.06.009	Penyelenggaraan Rapat Koordinasi dan Konsultasi SKPD	Jumlah Penyelenggaraan Rapat Koordinasi dan Konsultasi SKPD	100	24.000.000			12	24.000.000	3	4.952.000							25%	21%	3	**4.952.000**					
5-02.01.2.06.011	Dukungan Pelaksanaan Sistem Pemerintahan Berbasis Elektronik pada SKPD	Jumlah Dukungan Pelaksanaan Sistem pemerintah berbasis elektronik pada SKPD	100	1.500.000			6	1.500.000									0%	0%	0	-					
5-02.01.2.07	**Pengadaan Barang Milik Daerah Penunjang Urusan Pemerintah Daerah**	**Terlaksananya Kegiatan Pengadaan Barang Milik Daerah Penunjang Urusan Pemerintah Daerah**	**100**	**250.000.000**			**100**	**250.000.000**		-		-		-		-		**0,00%**		-					
5-02.01.2.07.002	Pengadaan Kendaraan Dinas Operasional atau lapangan	Jumlah Peralatan dan Mesin Lainnya yang Disediakan	100	250.000.000			1	250.000.000									0%	0,00%	0	-					
5-02.01.2.08	**Penyediaan Jasa Penunjang Urusan Pemerintahan Daerah**	**Terlaksananya Kegiatan Penyediaan Jasa Penunjang Urusan Pemerintahan Daerah**	**100**	**542.000.000**			**100**	**542.000.000**	**22,33**	**121.031.498**		-		-		-		**22,33%**		**121.031.498**					
5-02.01.2.08.002	Penyediaan Jasa Komunikasi, Sumber Daya Air dan Listrik	Jumlah Penyediaan Jasa Komunikasi, Sumber Daya Air dan Listrik yang Disediakan	100	120.000.000			12	120.000.000	3	34.381.498							25%	28,65%	3	**34.381.498**					
5-02.01.2.08.004	Penyediaan Jasa Pelayanan Umum Kantor	Jumlah Penyediaan Jasa Pelayanan Umum Kantor yang Disediakan	100	422.000.000			12	422.000.000	3	86.650.000							25%	20,53%	3	**86.650.000**					
5-02.01.2.09	**Pemeliharaan Barang Milik Daerah Penunjang Urusan Pemerintahan Daerah**	**Terlaksananya Kegiatan Pemeliharaan Barng Milik Daerah Penunjang Urusan Pemerintahan Daerah**	**100**	**43.980.000**			**100**	**43.980.000**	**3,18**	**1.400.000**		-		-		-		**3,18%**	3	**1.400.000**					
5-02.01.2.09.002	Penyediaan Jasa Pemeliharaan, Biaya Pemeliharaan, Pajak dan Perizinan Kendaraan Dinas Operasional atau Lapangan	Jumlah Kendaraan Dinas Operasional atau Lapangan yang Dipelihara dan dibayarkan Pajak dan Perizinannya	100	21.500.000			9	21.500.000									0%	0,00%	0	-					
5-02.01.2.09.006	Pemeliharaan Peralatan dan Mesin Lainnya	Jumlah Kendaraan Dinas Operasional atau Lapangan yang Dipelihara dan dibayarkan Pajak dan Perizinannya	100	22.480.000			5	22.480.000	2	1.400.000										**1.400.000**					
5-02.04	**PROGRAM PENGELOLAAN PENDAPATAN DAERAH**	**Persentase Pencapaian Target Pajak dan Retribusi Daerah**	**100**	**610.080.000**			**100**	**610.080.000**	**35,15**	**214.425.000**		-		-		-		**35,15%**		**214.425.000**					
5-02.04.2.01	**Kegiatan Pengelolaan Pendapatan Daerah**	**Terlaksananya Kegiatan Pengelolaan Pendapatan Daerah**	**100**	**610.080.000**			**100**	**610.080.000**	**35,15**	**214.425.000**		-		-		-	**35,15%**	**35,15%**		**214.425.000**					
5-02.04.2.01.001	Perencanaan Pengelolaan Pajak Daerah	Jumlah Rencana Pengelolaan Pajak Daerah	100	5.000.000			2	5.000.000	1	1.250.000							50%	25%	1	**1.250.000**					

5-02.04.2.01.002	Analisa dan Pengembangan Pajak Daerah, serta Penyusunan Kebijakan Pajak Daerah	Jumlah Pengembangan Pajak Daerah dan Kebijakan Pajak Daerah	100	27.000.000			2	27.000.000	1	1.875.000							50%	6,94%	1	**1.875.000**					
5-02.04.2.01.003	Penyuluhan dan Penyebarluasan Kebijakan Pajak Daerah	Jumlah Pelaksanaan Penyuluhan dan Penyebarluasan Kebijakan Pajak Daerah	100	24.600.000			3	24.600.000	1	611.500							33%	2,49%	1	**611.500**					
5-02.04.2.01.005	Pendataan dan Pendaftaran Objek Pajak Daerah	Jumlah Hasil Pendataan dan Pendaftaran Objek Pajak Daerah, Subjek Pajak dan Wajib Pajak Daerah	100	160.200.000			2	160.200.000									0%	0,00%	0	-					
5-02.04.2.01.006	Pengolahan, Pemeliharaan, dan Pelaporan Basis Data Pajak Daerah	Jumlah Hasil Pengolahan, Pemeliharaan, dan Pe Basis Data Pajak Daerah	100	3.000.000			12	3.000.000	3	500.000							25%	16,67%	3	**500.000**					
5-02.04.2.01.008	Penetapan Wajib Pajak Daerah	Jumlah Pajak Daerah	100	6.000.000			12	6.000.000	3	2.150.000							25%	35,83%	3	**2.150.000**					
5-02.04.2.01.009	Pelayanan dan Konsultasi Pajak Daerah	Jumlah Permasalahan yang telah ditindaklanjuti dan belum ditindaklanjuti	100	4.000.000			12	4.000.000	3	1.100.000							25%	28%	3	**1.100.000**					
5-02.04.2.01.010	Penelitian dan Verifikasi Data Pelaporan Pajak Daerah	Jumlah yang telah dilakukan Penelitian dan Verifikasi Data Pe Pajak Daerah	100	3.000.000			12	3.000.000	3	225.000							25%	8%	3	**225.000**					
5-02.04.2.01.011	Penagihan Pajak Daerah	Jumlah tertagihnya WP yang mamiliki piutang pajak	100	69.000.000			12	69.000.000	3	12.183.500							25%	18%	3	**12.183.500**					
5-02.04.2.01.012	Penyelesaian Keberatan Pajak Daerah	Jumlah keberatan yang telah ditindaklanjuti	100	4.000.000			12	4.000.000	3								25%	0%	3	-					
5-02.04.2.01.013	Pengendalian, Pemeriksaan dan Pengawasan Pajak Daerah	Jumlah hasil Pengendalian dan Pengawasan Pajak Daerah	100	5.000.000			12	5.000.000	3	1.425.000							25%	29%	3	**1.425.000**					
5-02.04.2.01.014	Pembinaan dan Pengawasan Pengelolaan Pajak Daerah dan Retribusi Daerah	Jumlah Hasil Pembinaan dan Pengawasan Pengelolaan Retribusi Daerah	100	4.500.000			24	4.500.000	6	1.075.000							25%	24%	6	**1.075.000**					
5-02.04.2.01.015	Elektronifikasi Transaksi Pemerintah Daerah	Jumlah Hasil Elektronifikasi Transaksi Pemerintah Daerah	100	294.780.000			3	294.780.000	1	192.030.000							33%	65,14%	1	**192.030.000**					
																Rata-rata Capaian Kinerja%		95,76%	26,61%						
																Predikat		rendah	rendah						

OPD BADAN KEPEGAWAIAN DAN PENGEMBANGAN SUMBER DAYA MANUSIA

Kode Rekening	Program / Kegiatan / Sub Kegiatan	Indikator Kinerja Program (Outcome)/ Kegiatan (Output)/ Sub Kegiatan (Output)	Target Kinerja Dari Anggaran RENJA 2025		Realisasi Kinerja Dari Anggaran RENJA 2025								Tingkat Capaian dan Realisasi Anggaran Renja 2025 (%)		Realisasi Kinerja s/d 2025		Tingkat Capaian RENSTRA s/d 2025 (%)		Perangkat Daerah Penanggung Jawab	Masalah	Tindak Lanjut
			6		7								8=7/6*100		9=5+7		10=9/4*100%				
					TW 1		TW2		TW 3		TW 4										
1	2	3	K	Rp	K	RP	K	RP	K	Rp	K	RP	K	Rp	K	Rp	K	Rp	11	12	13
05.03.01	**PROGRAM PENUNJANG URUSAN PEMERINTAHAN DAERAH KABUPATEN/KOTA**	**Nilai SAKIP Perangkat Daerah**	**B (60,98)**	**3.936.075.926**		**851.241.251**		-		-	**B (60,98)**	-	**B (60,98)**	**22%**	**B (60,98)**	**4.332.135.502**	**#VALUE!**	**102%**	**BKPSDM**		
5.03.01.2.01	**Perencanaan, Penganggaran, dan Evaluasi Kinerja Perangkat Daerah**	**Persentase Perencanaan, Penganggaran, dan Evaluasi Kinerja Perangkat Daerah**	**100%**	**17.500.000**		-		-		-		-		**0%**		**26.300.000**	**0%**	**68%**	**BKPSDM**		
5.03.01.2.01.0001	Penyusunan Dokumen Perencanaan Perangkat Daerah	Jumlah Dokumen Perencanaan Perangkat Daerah	5	2.500.000	1	-							20%	0%	6	5.000.000	600%	91%	BKPSDM		
5.03.01.2.01.0002	Koordinasi dan Penyusunan Dokumen RKA SKPD	Jumlah Dokumen RKA-SKPD dan Hasil Koordinasi Penyusunan Dokumen RKA-SKPD	1	2.500.000	1	0							100%	0%	2	5.000.000	200%	91%	BKPSDM		
5.03.01.2.01.0003	Koordinasi dan Penyusunan Dokumen Perubahan RKA SKPD	Jumlah Dokumen Perubahan RKA-SKPD dan Hasil Koordinasi Penyusunan Dokumen Perubahan RKA-SKPD	1	2.500.000	1	0							100%	0%	2	3.500.000	200%	64%	BKPSDM		
5.03.01.2.01.0004	Koordinasi dan Penyusunan DPA SKPD	Jumlah Dokumen DPA-SKPD dan Hasil Koordinasi Penyusunan Dokumen DPA-SKPD	1	2.500.000	1	0							100%	0%	2	5.000.000	200%	91%	BKPSDM		
5.03.01.2.01.0005	Koordinasi dan Penyusunan Perubahan DPA SKPD	Jumlah Dokumen Perubahan DPA-SKPD dan Hasil Koordinasi Penyusunan Dokumen Perubahan DPA-SKPD	1	2.500.000	0	0							0%	0%	1	2.000.000	100%	36%	BKPSDM		
5.03.01.2.01.0006	Koordinasi dan Penyusunan Capaian Kinerja dan Ikhtisar Realisasi Kinerja SKPD	Jumlah Capaian Kinerja dan Ikhtisar Realisasi Kinerja SKPD dan Hasil Koordinasi Penyusunan Capaian Kinerja dan Ikhtisar Realisasi Kinerja SKPD	2	2.500.000	0	0							0%	0%	2	3.300.000	200%	60%	BKPSDM		
5.03.01.2.01.0007	Evaluasi Kinerja Perangkat Daerah	Jumlah Evaluasi Kinerja Perangkat Daerah	1	2.500.000		0							0%	0%	1	2.500.000	100%	45%	BKPSDM		
5.03.01.2.02	**Administrasi Keuangan Perangkat Daerah**	**Jumlah orang, dokumen dan Administrasi Keuangan Perangkat Daerah**	**100%**	**3.216.316.576**	**28%**	**720.460.092**		-		-		-	**28%**	**22%**	**21**	**3.435.786.638**	**2128%**	**109%**	**BKPSDM**		
5.03.01.2.02.0001	Penyediaan Gaji dan Tunjangan	Jumlah orang yang menerima gaji dan tunjangan	322	3.087.751.576	72	720.460.092							22%	23%	394	3.285.157.638	122%	114%	BKPSDM		
5.03.01.2.02.0003	Pelaksanaan Penatausahaan dan Pengujian/Verifikasi Keuangan SKPD	Jumlah dokumen Penatausahaan dan Pengujian/Verifikasi Keuangan SKPD	4	106.320.000	0	-							0%	0%	4	117.960.000	100%	54%	BKPSDM		
5.03.01.2.02.0005	Koordinasi dan Penyusunan Keuangan Akhir Tahun SKPD	Jumlah Keuangan Akhir Tahun SKPD dan Hasil Koordinasi Penyusunan Keuangan Akhir Tahun SKPD	1	5.000.000	0	-							0%	0%	1	7.900.000	25%	72%	BKPSDM		
5.03.01.2.02.0007	Koordinasi dan Penyusunan Keuangan Bulanan/ Triwulanan/ Semesteran SKPD	Jumlah Keuangan Bulanan/ Triwulanan/ Semesteran SKPD	12	17.245.000	3	-							25%	0%	15	24.769.000	125%	75%	BKPSDM		
5.03.01.2.03	**Administrasi Barang Milik Daerah pada Perangkat Daerah**	**Jumlah Administrasi Barang Milik Daerah pada Perangkat Daerah**	**12**	**10.800.000**	**0**	-		-		-		-	**0%**	**0%**	**12**	**-**	**100%**	**0%**	**BKPSDM**		
5.03.01.2.03.0006	Penatausahaan Barang Milik Daerah pada SKPD	Jumlah Penatausahaan Barang Milik Daerah pada SKPD	12	10.800.000		-							0%	0%	12	-	100%	0%	BKPSDM		
5.03.01.2.05	**Administrasi Kepegawaian Perangkat Daerah**	**Persentase Administrasi Kepegawaian Perangkat Daerah**	**1**	**13.500.000**		-		-		-		-	**0%**	**0%**	**1**	**22.992.000**	**100%**	**70%**	**BKPSDM**		
5.03.01.2.05.0002	Pengadaan Pakaian Dinas beserta Atribut Kelengkapannya	Jumlah Paket Pengadaan Pakaian Dinas beserta Atribut Kelengkapannya	12	3.500.000	0	-							0%	0%	12	7.746.000	1200%	70%	BKPSDM		
5.03.01.2.05.0004	Koordinasi dan Pelaksanaan Sistem Informasi Kepegawaian	Jumlah dokumen Hasil Koordinasi dan Pelaksanaaan Sistem Informasi Kepegawaian	12	5.000.000	0	-							0%	0%	12	7.746.000	1200%	70%	BKPSDM		
5.03.01.2.05.0005	Monitoring, Evaluasi, dan Penilaian Kinerja Pegawai	Jumlah dokumen Monitoring, Evaluasi, dan Penilaian Kinerja Pegawai	12	5.000.000	0	-							0%	0%	12	7.500.000	100%	68%	BKPSDM		
5.03.01.2.06	**Administrasi Umum Perangkat Daerah**	**Jumlah Administrasi Umum Perangkat Daerah**	**60**	**59.426.000**		-		-		-		-	**0%**	**0%**	**60**	**90.422.364**	**6000%**	**39%**	**BKPSDM**		

5.03.01.2.06.0001	Penyediaan Komponen Instalasi Listrik/ Penerangan Bangunan Kantor	Jumlah komponen instalasi listrik/penerangan bangunan kantor yang disediakan	12	5.000.000	0	-							0%	0%	12	6.644.500	100%	60%	BKPSDM		
5.03.01.2.06.0002	Penyediaan Peralatan dan Perlengkapan Kantor	Jumlah Peralatan dan Perlengkapan Kantor yang disediakan	12	10.200.000	0	-							0%	0%	12	16.650.000	100%	64%	BKPSDM		
5.03.01.2.06.0003	Penyediaan Peralatan Rumah Tangga	Jumlah Peralatan Rumah Tangga yang disediakan	12	8.001.000	0	-							0%	0%	12	9.050.000	100%	41%	BKPSDM		
5.03.01.2.06.0005	Penyediaan Barang Cetakan dan Penggandaan	Jumlah Barang Cetakan dan Penggandaan yang Disediakan	12	8.225.000	0	-							0%	0%	12	11.550.000	100%	72%	BKPSDM		
5.03.01.2.06.0009	Penyelenggaraan Rapat Koordinasi dan Konsultasi SKPD	Jumlah Penyelenggaraan Rapat Koordinasi dan Konsultasi SKPD	12	28.000.000	0	-							0%	0%	12	46.527.864	100%	30%	BKPSDM		
5.03.01.2.07	**Pengadaan Barang Milik Daerah Penunjang Urusan Pemerintah Daerah**	**Jumlah Pengadaan Barang Milik Daerah Penunjang Urusan Pemerintah Daerah**	**2**	**127.083.350**	**0**	**77.683.350**		**-**		**-**		**-**	0%	61%	2	208.663.350	100%	126%	BKPSDM		
5.03.01.2.07.0005	Pengadaan Mebel	Jumlah Mebel yang Disediakan	1	14.400.000	0	-		-		*0*		*0*	0%	0%	1	-	100%	0%	BKPSDM		
5.03.01.2.07.0006	Pengadaan Peralatan dan Mesin Lainnya	Jumlah Peralatan dan Mesin Lainnya yang Disediakan	2	112.683.350	1	77.683.350							50%	69%	2	208.663.350	200%	145%	BKPSDM		
5.03.01.2.08	**Penyediaan Jasa Penunjang Urusan Pemerintahan Daerah**	**Jumlah Penyediaan Jasa Penunjang Urusan Pemerintahan Daerah**	**36**	**416.600.000**	**9**	**53.097.809**		**-**		**-**		**-**	**25%**	**13%**	**45**	**430.107.650**	**125%**	**90%**	**BKPSDM**		
5.03.01.2.08.0002	Penyediaan Jasa Komunikasi, Sumber Daya Air dan Listrik	Jumlah Penyediaan Jasa Komunikasi, Sumber Daya Air dan Listrik	12	65.000.000	3	15.297.809							25%	24%	15	56.877.250	125%	65%	BKPSDM		
5.03.01.2.08.0004	Penyediaan Jasa Pelayanan Umum Kantor	Jumlah Penyediaan Jasa Pelayanan Umum Kantor	12	351.600.000	3	37.800.000							25%	11%	15	373.230.400	125%	96%	BKPSDM		
5.03.01.2.09	**Pemeliharaan Barang Milik Daerah Penunjang Urusan Pemerintahan Daerah**	**Jumlah kendaraan dalam Pemeliharaan Barang Milik Daerah Penunjang Urusan Pemerintahan Daerah**	**6**	**74.850.000**	**0**	**-**		**-**		**-**		**-**	**0%**	**0%**	**6**	**117.863.500**	**100%**	**78%**	**BKPSDM**		
5.03.01.2.09.0002	Penyediaan Jasa Pemeliharaan, Biaya Pemeliharaan, Pajak dan Perizinan Kendaraan Dinas Operasional atau Lapangan	Jumlah kendaraan dinas perorangan atau kendaraan dinas jabatan yang dipelihara dan dibayarkan pajaknya	5	57.900.000	0	-							0%	0%	5	113.863.500	100%	83%	BKPSDM		
5.03.01.2.09.0006	Pemeliharaan Peralatan dan Mesin Lainnya	Jumlah Pemeliharaan peralatan dan mesin lainnya		6.950.000	0	-								0%							
5.03.01.2.09.0009	Pemeliharaan/ Rehabilitasi Gedung Kantor dan Bangunan Lainnya	Jumlah Gedung Kantor dan Bangunan Lainnya yang Dipelihara/ Direhabilitasi	1	10.000.000	0	-							0%	0%	1	4.000.000	100%	31%	BKPSDM		
05.03.02	**PROGRAM KEPEGAWAIAN DAERAH**	**Persentase layanan kepegawaian daerah**	**100%**	**895.182.000**	**25%**	**84.000.000**		**-**		**-**		**-**	**25%**	**9%**	**1**	**1.411.860.976**	**86%**	**71%**	**BKPSDM**		
5.03.02.2.01	**Pengadaan, Pemberhentian dan Informasi Kepegawaian**	**Jumlah dokumen hasil Pengadaan, Pemberhentian dan Informasi Kepegawaian**	**6**	**107.500.000**	**0**	**-**		**-**		**-**		**-**	**0%**	**0%**	**6**	**588.277.162**	**100%**	**63%**	**BKPSDM**		
5.03.02.2.01.0003	Koordinasi dan Fasilitasi Pengadaan PNS dan PPPK	Jumlah dokumen iatan koordinasi dan Fasilitasi Pengadaan PNS dan PPPK	2	30.000.000	0	-							0%	0%	2	525.424.138	100%	73%	BKPSDM		
5.03.02.2.01.0006	Koordinasi Pelaksanaan Administrasi Pemberhentian	Jumlah dokumen hasil iatan koordinasi pelaksanaan Administrasi Pemberhentian	1	35.000.000	0	-							0%	0%	1	34.816.720	100%	63%	BKPSDM		
5.03.02.2.01.0008	Fasilitasi Lembaga Profesi	Jumlah lembaga profesi yang difasilitasi	1	10.000.000	0	-							0%	0%	1	10.272.824	100%	19%	BKPSDM		
5.03.02.2.01.0011	Pengelolaan Data Kepegawaian	Jumlah dokumen hasil pengelolaan data kepegawaian	1	25.000.000	0	-							0%	0%	1	14.263.480	100%	26%	BKPSDM		
5.03.02.2.01.0012	Evaluasi Data, Informasi dan Sistem Informasi Kepegawaian	Jumlah Hasil Evaluasi Data, Informasi dan Sistem Informasi Kepegawaian	1	7.500.000	0	-							0%	0%	1	3.500.000	100%	8%	BKPSDM		
5.03.02.2.02	**Mutasi dan Promosi**	**Jumlah umen hasil mutasi dan promosi**	**12**	**126.700.000**		**-**		**-**		**-**		**-**	**0%**	**0%**	**12**	**190.994.428**	**300%**	**78%**	**BKPSDM**		
5.03.02.2.02.0001	Pengelolaan Mutasi	Jumlah Dokumen hasil pelaksanaan mutasi, jabatan pimpinan tinggi, jabatan administrasi, jabatan pelaksana dan mutasi antar daerah	4	11.500.000	0	-							0%	0%	4	5.500.000	200%	13%	BKPSDM		
5.03.02.2.02.0002	Pengelolaan Kenaikan Pangkat	Jumlah pengelolaan kenaikan pangkat	12	22.500.000	3	-							25%	0%	9	47.868.731	2%	49%	BKPSDM		
5.03.02.2.02.0003	Pengelolaan Promosi	Jumlah Dokumen hasil pengelolaan promosi	2	92.700.000	0	-							0%	0%	2	137.625.697	200%	134%	BKPSDM		
5.03.02.2.03	**Pengembangan Kompetensi**	**Jumlah umen hasil dari Pengembangan Kompetensi**	**7**	**604.482.000**	**1**	**84.000.000**		**-**		**-**		**-**	**14%**	**14%**	**8**	**570.627.886**	**57%**	**88%**	**BKPSDM**		
5.03.02.2.03.0002	Pengelolaan Assessment Center	Jumlah Dokumen pengelolaan Assessment Center	2	567.532.000	1	84.000.000							50%	15%	3	527.420.866	300%	102%	BKPSDM		
5.03.02.2.03.0004	Pengelolaan Pendidikan Lanjutan	Jumlah yang mendapatkan ijin untuk mengikuti pendidikan lanjutan	4	11.000.000	0	-							0%	7%	4	2.500.000	33%	7%	BKPSDM		
5.03.02.2.03.0008	Penyusunan Administrasi Diklat dan Sertifikasi Jabatan Fungsional	Jumlah yang mendapatkan layanan diklat dan sertifikasi jabatan fungsional	1	25.950.000	0	-							0%	3%	1	40.707.020	100%	43%	BKPSDM		

5.03.02.2.04	**Penilaian dan Evaluasi Kinerja Aparatur**	**Jumlah Dokumen hasil dari Penilaian dan Evaluasi Kinerja Aparatur**	**17**	**56.500.000**	**3**	**-**		**-**		**-**		**-**	**18%**	**7%**	**20**	**61.961.500**	**133%**	**36%**	**BKPSDM**		
5.03.02.2.04.0002	Pelaksanaan Penilaian dan Evaluasi Kinerja Aparatur	Jumlah Dokumen hasil Pelaksanaan Penilaian dan Evaluasi Kinerja Aparatur	12	16.350.000	3	-							25%	5%	15	24.717.000	125%	45%	BKPSDM		
5.03.02.2.04.0005	Pengelolaan Tanda Jasa bagi Pegawai	Jumlah dokumen Pengelolaan Tanda Jasa bagi Pegawai	2	14.000.000	0	-							0%	6%	2	11.994.500	200%	39%	BKPSDM		
5.03.02.2.04.0008	Pengelolaan Penyelesaian Pelanggaran Disiplin	Jumlah hasil Pengelolaan Penyelesaian Pelanggaran Disiplin	2	23.650.000	0	-							0%	7%	2	20.250.000	200%	37%	BKPSDM		
5.03.02.2.04.0009	Pelayanan Proses Izin Perceraian Pegawai	Jumlah Dokumen Proses Izin Perceraian Pegawai yang Dilayani	1	2.500.000	0	-							0%	8%	1	5.000.000	100%	15%	BKPSDM		
05.04.02	**PROGRAM PENGEMBANGAN SUMBER DAYA MANUSIA**	**Persentase pengelolaan dan pengembangan kompetensi sumber daya manusia yang dtingkatkan**	**100%**	**118.549.750**		**-**		**-**		**-**		**-**	**0%**	**8%**	**1**	**310.897.500**	**93%**	**80%**	**BKPSDM**		
5.04.02.2.02	**Sertifikasi, Kelembagaan, Pengembangan Kompetensi Manajerial dan Fungsional**	**Jumlah hasil Sertifikasi, Kelembagaan, Pengembangan Kompetensi Manajerial dan Fungsional**	**5**	**118.549.750**	**0**	**-**		**-**		**-**		**-**	**0%**	**6%**	**5**	**310.897.500**	**100%**	**80%**	**BKPSDM**		
5.04.02.2.02.0007	Penyelenggaraan Pengembangan Kompetensi bagi Pimpinan Daerah, Jabatan Pimpinan Tinggi, Jabatan Fungsional, Kepemimpinan, dan Prajabatan	Jumlah hasil Penyelenggaraan Pengembangan Kompetensi Bagi Pimpinan Daerah, Jabatan Pimpinan Tinggi, Jabatan Fungsional, Kepemimpinan dan Prajabatan	5	118.549.750	0	-							0%	7%	5	310.897.500	100%	80%	BKPSDM		
												Rata-rata Capaian Kinerja%	14%	4%							
												Predikat									

SKPD : Inspektorat Daerah

NO	Kode Rekening	Program / Kegiatan	Indikator Kinerja Program (Outcome)/ Kegiatan (Output)/ Sub Kegiatan (Output)	Target RENSTRA Pada Akhir Periode 2030			Realisasi Capaian Kinerja RENSTRA s/d Tahun 2025		Target Kinerja Dari Anggaran Tahun 2026		Realisasi Kinerja Dari Anggaran RENJA Tahun 2026 TW I		Tingkat Capaian dan Realisasi Anggaran Renja 2026 (%		Realisasi Kinerja s/d Tahun 2026		Tingkat Capaian RENSTRA s/d Tahun 2026 (%)		Perangkat Daerah Penanggung Jawab	Masalah	Tindak Lanjut
1	2	3	4	5			6=n-1		7		8		9		10		11		12	13	14
				K	SATUAN	RP	K	RP	K	RP	K	RP	K	RP	K	Rp	K	Rp			
	6.01	**INSPEKTORAT DAERAH**	**-**			**18.073.000.000**		**11.572.079.691**		**12.085.785.101**		**2.514.911.228**		**2.514.911.228**		**11.572.079.691**			Inspektorat Daerah		
1	**6.01.01**	**PROGRAM PENUNJANG URUSAN PEMERINTAHAN DAERAH**	**Persentase Pelayanan yang Menunjang Urusan Pengawasan**	**95%**	**Persen**	**7.904.100.000**	**93**	**5.078.535.291**	**90**	**5.217.952.128**	**20,0**	**1.152.807.934**		**1.152.807.934**		**5.078.535.291**			Inspektorat Daerah		
	6.01.01.2.01	**Perencanaan, Penganggaran, dan Evaluasi Kinerja Perangkat Daerah**	**Jumlah Kegiatan yang Menunjang Perencanaan dan Evaluasi Kinerja**	**11**	**Laporan**	**30.000.000**	**3**	**3.453.000**	**1**	**4.996.000**	**1**	**2.000.000**		**2.000.000**	**1**	**3.453.000**		100%	Inspektorat Daerah		
	6.01.01.2.01.0001	Penyusunan Dokumen Perencanaan Perangkat Daerah	Jumlah Dokumen Perencanaan	9	Dokumen	15.000.000	9	3.453.000	9	4.996.000	2	2.000.000	22%	2.000.000	9	3.453.000		100%	Inspektorat Daerah		
	6.01.01.2.01.0006	Koordinasi dan Penyusunan Laporan Capaian Kinerja dan Ikhtisar Realisasi Kinerja SKPD	Jumlah Dokumen RKA-SKPD dan Laporan Hasil Koordinasi Penyusunan Dokumen RKA-SKPD	4	Dokumen	5.000.000	0	-	0	-	0	-		-	0	-			Inspektorat Daerah		
	6.01.01.2.01.0007	Evaluasi Kinerja Perangkat Daerah	Jumlah Laporan Evaluasi Kinerja Perangkat Daerah	2	Laporan	10.000.000	0	-	0	-	0	-		-	0	-			Inspektorat Daerah		
	6.01.01.2.02	**Administrasi Keuangan Perangkat Daerah**	**Jumlah Kegiatan yang Dilakukan dalam Pengadministrasian Keuangan**	**5**	**Kegiatan**	**5.559.400.000**	**4**	**3.762.505.815**	**2**	**3.812.316.128**	**2**	**1.109.633.350**		**1.109.633.350**	**2**	**3.762.505.815**		100%	Inspektorat Daerah		
	6.01.01.2.02.0001	Penyediaan Gaji dan Tunjangan ASN	Jumlah Orang yang Menerima Gaji	53	Org/Bln	5.398.800.000	50	3.635.545.815	53	3.695.076.128	53	1.099.863.350	####	1.099.863.350	50	3.635.545.815		100%	Inspektorat Daerah		
	6.01.01.2.02.0003	Pelaksanaan Penatausahaan dan Pengujian/Verifikasi Keuangan SKPD	Jumlah Dokumen Penatausahaan dan Pengujian/Verifikasi Keuangan SKPD	12	Dokumen	118.600.000	12	126.960.000	12	117.240.000	3	9.770.000	25%	9.770.000	12	126.960.000		100%	Inspektorat Daerah		
	6.01.01.2.02.0005	Koordinasi dan Penyusunan Laporan Keuangan Akhir Tahun SKPD	Jumlah Laporan Keuangan Akhir Tahun SKPD dan Laporan Hasil Koordinasi Penyusunan Laporan Keuangan Akhir Tahun SKPD	1	Laporan	10.000.000	0	-	0		0	-		-	0	-			Inspektorat Daerah		
	6.01.01.2.02.0006	Pengelolaan dan Penyiapan Bahan Tanggapan Pemeriksaan	Jumlah Dokumen bahan Bahan Tanggapan Pemeriksaan dan Tindak Lanjut Pemeriksaan	7	Dokumen	20.000.000	0	-	0	-	0	-		-	0	-			Inspektorat Daerah		
	6.01.01.2.02.0009	Koordinasi dan Penyusunan Laporan Keuangan Bulanan/ Triwulanan/Semesteran SKPD	Jumlah Laporan Keuangan dan Laporan Koordinasi Penyusunan Laporan Keuangan Bulanan/Triwulanan/ Semesteran SKPD	8	Laporan	12.000.000	0	-	0	-	0	-		-	0	-			Inspektorat Daerah		
	6.01.01.2.03	**Administrasi Barang Milik Daerah Perangkat Daerah**	**Jumlah Kegiatan yang Dilakukan dalam Pengadministrasian Barang Milik Daerah**	**2**	**Kegiatan**	**2.000.000**	**1**	**11.400.000**	**1**	**-**	**1**	**-**		**-**	**1**	**11.400.000**			Inspektorat Daerah		
	6.01.01.2.03.0006	Penyusunan Perencanaan Kebutuhan Barang Milik Daerah SKPD	Jumlah Rencana Kebutuhan Barang Milik Daerah SKPD	2	Dokumen	2.000.000	0	-	0	-	0	-	0%	-	0	-			Inspektorat Daerah		
	6.01.01.2.03.0006	Penatausahaan Barang Milik Daerah pada SKPD	Jumlah Dokumen Hasil Pemanfaatan Barang Milik Daerah SKPD	4	Dokumen	13.000.000	12	11.400.000	12	10.800.000	1	900.000	8%	900.000	12	11.400.000		100%	Inspektorat Daerah		

	6.01.01.2.05	**Administrasi Kepegawaian Perangkat Daerah**	**Jumlah Kegiatan yang Dilakukan dalam Pengadministrasian**	**4**	**Kegiatan**	**676.100.000**	**2**	**131.401.000**	**3**	**204.500.000**		**-**		**-**		**131.401.000**			Inspektorat Daerah		
	6.01.01.2.05.0002	Peningkatan Sarana dan Prasarana Disiplin Pegawai	Jumlah Unit Peningkatan Sarana dan Prasarana Disiplin Pegawai	1	Paket	30.000.000	0	-	0	-	0	-	0%	-	0	-			Inspektorat Daerah		
	6.01.01.2.05.0002	Pengadaan Pakaian Dinas Beserta Atribut Kelengkapannya	Jumlah Paket Pakaian Dinas beserta Atribut Kelengkapan	3	Paket	110.000.000	2	5.000.000	2	6.000.000	0	-	0%	-	2	5.000.000		100%	Inspektorat Daerah		
		Pengadaan Pakaian Batik	Jumlah Paket Pakaian Batik	1	Paket	12.000.000	0	45.825.000	1	-	0	-	0%	-	0	45.825.000		100%	Inspektorat Daerah		
	6.01.01.2.05.0009	Pendidikan dan Pelatihan Pegawai Berdasarkan Tugas dan Fungsi	Jumlah Pegawai Inspektorat yang mengikuti pelatihan	35	Pegawai	524.100.000	15	80.576.000	25	198.500.000	0	-	0%	-	15	80.576.000		100%	Inspektorat Daerah		
	6.01.01.2.06	**Administrasi Umum Perangkat Daerah**	**Jumlah Kegiatan yang Dilakukan dalam penyediaan Barang atau Jasa yang Dibutuhkan Dalam Operasional**	**8**	**Kegiatan**	**560.800.000**	**5**	**305.517.500**	**5**	**206.570.000**	**5**	**23.050.000**		**23.050.000**	**5**	**305.517.500**			Inspektorat Daerah		
	6.01.01.2.06.0001	Penyediaan Komponen Instalasi Listrik/Penerangan Bangunan Kantor	Jumlah Komponen Instalasi Listrik/Penerangan Bangunan Kantor	1	Paket	15.000.000	12	12.000.000	12	6.000.000	3	2.000.000	25%	2.000.000	12	12.000.000		100%	Inspektorat Daerah		
	6.01.01.2.06.0002	Penyediaan Peralatan dan Perlengkapan Kantor	Jumlah Paket Peralatan dan Perlengkapan Kantor yang Disediakan	4	Paket	90.000.000	12	46.691.000	12	55.145.000	2	4.467.000	17%	4.467.000	12	46.691.000		100%	Inspektorat Daerah		
	6.01.01.2.06.0002	Penyediaan Peralatan Rumah Tangga	Jumlah Paket Peralatan Rumah Tangga yang Disediakan	4	Paket	30.000.000	12	-	12	9.000.000	2	4.000.000	17%	4.000.000	12	-			Inspektorat Daerah		
	6.01.01.2.06.0004	Penyediaan Bahan Logistik Kantor	Jumlah Paket Bahan LogistikKantor yang Disediakan	1	Paket	65.000.000	12	32.345.500	12	24.300.000	2	3.000.000	17%	3.000.000	12	32.345.500		100%	Inspektorat Daerah		
	6.01.01.2.06.0005	Penyediaan Barang Cetakan dan Penggandaan	Jumlah Paket Barang Cetakan dan Penggandaan yang Disediakan	2	Paket	45.000.000	12	30.000.000	12	17.000.000	3	4.250.000	25%	4.250.000	12	30.000.000		100%	Inspektorat Daerah		
	6.01.01.2.06.0008	Fasilitasi Kunjungan Tamu	Jumlah Laporan Fasilitasi Kunjungan Tamu	1	Laporan	20.000.000	0	-	0	3.000.000	0	-	0%	-	0	-			Inspektorat Daerah		
	6.01.01.2.06.0009	Penyelenggaraan Rapat Koordinasi dan Konsultasi SKPD	Jumlah Laporan Penyelenggaraan Rapat Koordinasi dan Konsultasi SKPD	25	Laporan	295.800.000	12	184.481.000	12	92.125.000	3	5.333.000	25%	5.333.000	12	184.481.000		100%	Inspektorat Daerah		
	6.01.01.2.06.0009	Dukungan Pelaksanaan Sistem Pemerintahan Berbasis Elektronik pada SKPD	Jumlah Dokumen Dukungan Pelaksanaan Sistem Pemerintahan Berbasis Elektronik pada SKPD	1	Unit	55.000.000	0	-	0	-	0	-	0%	-	0	-			Inspektorat Daerah		
	6.01.01.2.07	**Pengadaan Barang Milik Daerah Penunjang Urusan Pemerintah Daerah**	**Jumlah Kegiatan Pengadaan BMD Untuk Menujang Dalam Bekerja**	**5**	**Kegiatan**	**50.800.000**	**1**	**55.350.000**	**1**	**18.150.000**		**-**		**-**		**55.350.000**			Inspektorat Daerah		
	6.01.01.2.07.0006	Pengadaan Mebel	Jumlah Paket Mebel yang Disediakan	2	Paket	50.800.000	3	-	2	18.150.000	0	-	0%	-	0	-			Inspektorat Daerah		
	6.01.01.2.07.0006	Pengadaan Peralatan dan Mesin Lainnya	Jumlah Peralatan dan Mesin Lainnya	10	Unit	100.000.000	3	55.350.000	2	10.500.000	0	-	0%	-	0	55.350.000		100%	Inspektorat Daerah		

	6.01.01.2.07.0006	Pengadaan Aset Tetap Lainnya	Jumlah Unit Aset Tetap Lainnya yang Disediakan	1	Unit	50.000.000	3	-	2	-	0	-	0%	-	0	-			Inspektorat Daerah		
	6.01.01.2.07.0006	Pengadaan Sarana dan Prasarana Gedung Kantor atau Bangunan Lainnya	Jumlah Unit Sarana dan Prasarana Gedung Kantor atau Bangunan Lainnya yang	1	Unit	50.000.000	3	-	2	-	0	-	0%	-	0	-			Inspektorat Daerah		
	6.01.01.2.07.0006	Pengadaan Sarana dan Prasarana Pendukung Gedung Kantor atau Bangunan Lainnya	Jumlah Unit Sarana dan Prasarana Pendukung Gedung Kantor atau Bangunan Lainnya	1	Unit	50.000.000	3	-	2	-	0	-	0%	-	0	-			Inspektorat Daerah		
	6.01.01.2.08	**Penyediaan Jasa Penunjang Urusan Pemerintahan Daerah**	**Jumlah Kegiatan Penyediaan Jasa Untuk Menujang Dalam Bekerja**	**4**	**Kegiatan**	**730.000.000**	**3**	**632.112.676**	**3**	**841.540.000**	**2**	**18.124.584**		**18.124.584**	**2**	**632.112.676**			Inspektorat Daerah		
	6.01.01.2.08.0001	Penyediaan Jasa Surat Menyurat	Jumlah Surat menyurat	12	Laporan	10.000.000	12	5.600.000	12	2.800.000	3	550.000	25%	550.000	12	5.600.000		100%	Inspektorat Daerah		
	6.01.01.2.08.0002	Penyediaan Jasa Komunikasi, Sumber Daya Air dan Listrik	Jumlah Jasa Komunikasi, Sumber Daya Air dan Listrik	12	Laporan	25.000.000	12	4.538.676	12	186.000.000	1	574.584	8%	574.584	1	4.538.676		100%	Inspektorat Daerah		
	6.01.01.2.08.0002	Penyediaan Jasa Peralatan dan Perlengkapan Kantor	Jumlah Laporan Penyediaan Jasa Peralatan dan Perlengkapan Kantor yang disediakan	2	Laporan	15.000.000	12	-	12	12.000.000	1	10.000.000	8%	10.000.000	1	-			Inspektorat Daerah		
	6.01.01.2.08.0004	Penyediaan Jasa Pelayanan Umum Kantor	Jumlah Laporan Penyediaan Jasa Pelayanan Umum Kantor yang disediakan	12	Laporan	680.000.000	12	621.974.000	12	640.740.000	3	7.000.000	25%	7.000.000	3	621.974.000		100%	Inspektorat Daerah		
	6.01.01.2.08	**Pemeliharaan Barang Milik Daerah Penunjang Urusan Pemerintahan Daerah**	**Jumlah Kegiatan Pemeliharaan BMD Untuk Menujang Kerja**	**4**	**Kegiatan**	**295.000.000**	**3**	**176.795.300**	**2**	**129.880.000**	**0**	**-**		**-**	**0**	**176795300**			Inspektorat Daerah		
	6.01.01.2.08.0002	Penyediaan Jasa Pemeliharaan, Biaya Pemeliharaan, Pajak dan Perizinan Kendaraan Dinas atau Kendaraan Dinas Jabatan	Jumlah Kendaraan Perorangan Dinas atau Kendaraan Dinas Jabatan yang Dipelihara dan dibayarkan Pajaknya	1	Kendaraan	20.000.000	14	-	13	-	0	-	0%	-	14	-			Inspektorat Daerah		
	6.01.01.2.08.0002	Penyediaan Jasa Pemeliharaan, Biaya Pemeliharaan, Pajak dan Perizinan Kendaraan Dinas Operasional atau Lapangan	Jumlah Kendaraan Dinas operasional atau Lapangan yang Dipelihara dan dibayarkan Pajak dan Perizinannya	13	Kendaraan	175.000.000	14	146.815.300	13	124.880.000	0	-	0%	-	14	146.815.300		100%	Inspektorat Daerah		
	6.01.01.2.08.0006	Pemeliharaan Peralatan dan Mesin Lainnya	Jumlah Peralatan dan Mesin Lainnya yang dipelihara	14	Peralatan	70.000.000	14	29.980.000	14	5.000.000	0	-	0%	-	14	29.980.000		100%	Inspektorat Daerah		
	6.01.01.2.08.0011	Pemeliharaan/Rehabilitasi Gedung Kantor dan Bangunan Lainnya	Jumlah Gedung Kantor dan Bangunan Lainnya yang dipelihara/ direhabilitasi	1	Gedung	30.000.000	1	-	1	-	0	-	0%	-	1	-			Inspektorat Daerah		
2	**6.01.02**	**PROGRAM PENYELENGGARAAN PENGAWASAN**	**Persentase Tindak Lanjut Temuan Hasil Pemeriksaan BPK (n-1)**	**90%**	**Peren**	**2.110.000.000**	**75**	**669.532.000**	**100**	**365.477.500**	**25**	**32.400.000**	**75%**	**32.400.000**	**75**	**669.532.000**			Inspektorat Daerah		
	6.01.02.2.01	**Penyelenggaraan Pengawasan Internal**	**Jumlah Pengawasan Internal yang dilakukan**	**7**	**Kegiatan**	**1.750.000.000**	**7**	**501.782.000**	**6**	**267.177.500**	**4,00**	**18.000.000**		**18.000.000**	**4,00**	**501.782.000**			Inspektorat Daerah		
	6.01.02.2.01.0001	Pengawasan Kinerja Pemerintah Daerah	Jumlah Laporan Hasil Pengawasan Kinerja Pemerintah Daerah	25	Laporan	350.000.000	35	126.450.000	25	66.682.500	0	0	0%	-	35	126.450.000		100%	Inspektorat Daerah		
	6.01.02.2.01.0002	Pengawasan Keuangan Pemerintah Daerah	Jumlah Laporan Hasil Pengawasan Keuangan Pemerintah Daerah	25	Laporan	350.000.000	35	17.100.000	25	37.230.000	0	-	0%	-	35	17.100.000		100%	Inspektorat Daerah		
	6.01.02.2.01.0003	Reviu Laporan Kinerja	Jumlah Laporan Hasil Review Kinerja	15	Laporan	250.000.000	30	102.600.000	15	43.800.000	0	-	0%	-	30	102.600.000		100%	Inspektorat Daerah		

	6.01.02.2.01.0004	Reviu Laporan Keuangan	Jumlah Laporan Hasil Review Kinerja	20	Laporan	250.000.000	8	85.350.000	20	35.175.000	0	-	0%	-	8	85.350.000		100%	Inspektorat Daerah		
	6.01.02.2.01.0005	Pengawasan Desa	Jumlah Laporan Hasil Pengawasan Desa	30	Laporan	300.000.000	0	108.602.000	35	51.100.000	12	18.000.000	34%	18.000.000	0	108.602.000		100%	Inspektorat Daerah		
	6.01.02.2.01.0006	Kerja Sama Pengawasan Internal	Jumlah Kesepakatan Pengawasan Internal yang Terbentuk	2	Kesepakata	100.000.000	0	-	2	13.100.000	0	-	0%	-	0	-			Inspektorat Daerah		
	6.01.02.2.01.0007	Monitoring dan Evaluasi Tindak Lanjut Hasil Pemeriksaan BPK RI dan Tindak Lanjut Hasil Pemeriksaan APIP	Jumlah Monitoring dan Evaluasi TL	4	Laporan	150.000.000	0	61.680.000	4	20.090.000	0	-	0%	-	0	61.680.000		100%	Inspektorat Daerah		
	6.01.02.2.02	**Penyelenggaraan Pengawasan Dengan Tujuan Tertentu**	**Jumlah Pengawasan Dengan Tujuan Tertentu yang dilakukan**	**2**	**Kegiatan**	**360.000.000**	**2**	**167.750.000**	**2**	**98.300.000**	**2**	**14.400.000**	**3,50**	**14.400.000**	**2**	**167.750.000**			Inspektorat Daerah		
	6.01.02.2.02.0001	Penanganan Penyelesaian Kerugian Negara/Daerah	Jumlah Laporan Penyelesaian Kerugian Negara/ Daerah yang ditangani	8	Laporan	150.000.000	1	60.750.000	8	45.800.000	0	-	0%	-	1	60.750.000		100%	Inspektorat Daerah		
	6.01.02.2.02.0002	Pengawasan Dengan Tujuan Tertentu	Jumlah Laporan Hasil Pengawasan dengan Tujuan Tertentu	17	Laporan	210.000.000	4	107.000.000	10	52.500.000	2	14.400.000	20%	14.400.000	4	107.000.000		100%	Inspektorat Daerah		
3	**6.01.03**	**PROGRAM PERUMUSAN KEBIJAKAN, PENDAMPINGAN DAN ASISTENSI**	**Persentase Capaian Layanan Dalam Perumusan Kebijakan, Pendampingan dan Asistensi**	**90%**	**Persen**	**8.058.900.000**	**100**	**5.824.012.400**	**100**	**6.502.355.473**	**25,0**	**1.329.703.294**		**1.329.703.294**	**100**	**5.824.012.400**			Inspektorat Daerah		
	6.01.03.2.01	**Perumusan Kebijakan Teknis di Bidang Pengawasan dan Fasilitasi Pengawasan**	**Jumlah Kegiatan Perumusan Kebijakan yang di sediakan**	**1**	**Kegiatan**	**6.701.200.000**	**1**	**5.524.593.400**	**1**	**5.987.711.973**	**1**	**1.292.703.294**		**1.292.703.294**	**1**	**5524593400**			Inspektorat Daerah		
	6.01.03.2.01.0001	Perumusan Kebijakan Teknik di Bidang Pengawasan	Jumlah Kebijakan Teknis Bidang Pengawasan yang Selesai Dirumuskan	14	Bulan	6.701.200.000	13	5.524.593.400	14	5.987.711.973	3	1.292.703.294	21%	1.292.703.294	13	5.524.593.400		100%	Inspektorat Daerah		
	6.01.03.2.02	**Pendampingan dan Asistensi**	**Jumlah Pendampingan dan Asistensi yang Dilakukan**	**4**	**Kegiatan**	**1.357.700.000**	**4**	**299.419.000**	**4**	**514.643.500**	**1**	**37.000.000**		**37.000.000**	**1**	**299419000**			Inspektorat Daerah		
	6.01.03.2.02.0001	Pendampingan dan Asistensi Urusan Pemerintahan Daerah	Jumlah Perangkat Daerah yang dilakukan pendampingan dan Asistensi Urusan Pemerintah Daerah	30	Perangkat Daerah	250.000.000	15	59.346.000	25	45.000.000	0	-	0%	-	15	59.346.000		100%	Inspektorat Daerah		
	6.01.03.2.02.0002	Pendampingan, Asistensi, Verifikasi, dan Penilaian Reformasi Birokrasi	Jumlah Perangkat Daerah yang dilakukan pendampingan, asistensi, verifikasi dan penilaian Reformasi Birokrasi	30	Perangkat Daerah	350.000.000	25	97.100.000	25	45.842.500	0	-	0%	-	25	97.100.000		100%	Inspektorat Daerah		
	6.01.03.2.02.0003	Koordinasi, Monitoring dan Evaluasi serta Verifikasi Pencegahan dan Pemberantasan Korupsi	Jumlah Kegiatan Koordinasi, Monitoring dan Evaluasi serta Verifikasi Pencegahan dan Pemberantasan Korupsi	23	Laporan	530.000.000	6	100.373.000	6	61.441.000	0	-	0%	-	6	100.373.000		100%	Inspektorat Daerah		
	6.01.03.2.02.0004	Pendampingan, Asistensi dan Verifikasi Penegakan Integritas	Jumlah Perangkat Daerah yang Dilakukan Pendampingan, Asistensi dan Verifikasi Penegakan Integritas	20	Perangkat Daerah	227.700.000	20	42.600.000	30	362.360.000	5	37.000.000,00	17%	37.000.000	20	42.600.000		100%	Inspektorat Daerah		

OPD : Kecamatan Tulang Bawang Tengah

Kode Rekening	Urusan/Bidang Urusan Pemerintah Daerah dan Program/Kegiatan/SubKegiatan	Indikator Kinerja Program (Outcome)/ Kegiatan (Output)/ Sub Kegiatan (Output)	Target RENSTRA Tahun 2030 (Sampai Akhir Periode)		Realisasi Capaian Kinerja RENSTRA s/d Tahun 2025 (Tahun n-1)		Target Kinerja dan Anggaran RENJA Tahun 2026 (Tahun n)		Realisasi Kinerja dan Anggaran RENJA Tahun 2026								Tingkat Capaian Kinerja dan Anggaran Renja 2026 (%)		Realisasi Kinerja dan Anggaran Renstra s/d Tahun 2026		Tingkat Capaian Kinerja dan Realisasi Anggaran Renstra s/d Tahun 2026 (%)		Perangkat Daerah Penanggung Jawab	Masalah	Tindak Lanjut
									7																	
			4		5		6		TW 1		TW2		TW 3		TW 4		8=7/6*100		9=5+7		10=9/4*100				
1	2	3	K	Rp	K	Rp	K	Rp	K	RP	K	RP	K	Rp	K	RP	K	Rp	K	Rp	K	Rp	11	12	13
Kecamatan Tulang Bawang Tengah			100	14.295.793.406	96,09	3.354.945.839	100	3.345.584.632	12,66	280.965.378		0		0		0	12,66	8,40	21,75	3.635.911.217	21,75	25,43	Kecamatan Tulang Bawang Tengah		
7-01.01	**PROGRAM PENUNJANG URUSAN PEMERINTAHAN DAERAH KABUPATEN/ KOTA**	**Nilai Sakip Perangkat Daerah**	B (60,53)	8.992.156.305	CC (57,88)	2.438.384.639	CC (59,25)	2.450.044.832	0,64	270.965.378							0,64	11,06	11,30	2.709.350.017	18,68	30,13	Kecamatan Tulang Bawang Tengah		
7.01.01.2.01	**Perencanaan, Penganggaran, dan Evaluasi Kinerja Perangkat Daerah**	**Tersedianya jumlah dokumen dan laporan Perencanaan, Penganggaran, dan Evaluasi Kinerja Perangkat Daerah**	100	846.991.600	99,98	22.125.300	100	5.250.000	0,00	0,00							0,00	0,00	20,00	22.125.300	20,00	2,61	Kecamatan Tulang Bawang Tengah		
7.01.01.2.01.0001	Penyusunan Dokumen Perencanaan Perangkat Daerah	Jumlah Dokumen Perencanaan Perangkat Daerah	24	85.245.795	4,0	4.100.000	4,0	750.000	0,0	0,00							0,00	0,00	20,00	4.100.000	20,00	4,81	Kecamatan Tulang Bawang Tengah		
7.01.01.2.01.0002	Koordinasi dan Penyusunan Dokumen RKA-SKPD	Jumlah Dokumen RKA-SKPD dan Laporan Hasil Koordinasi Penyusunan Dokumen RKA-SKPD	6	83.000.000	1,0	2.914.800	1,0	500.000	0,00	0,00							0,00	0,00	20,00	2.914.800	20,00	3,51	Kecamatan Tulang Bawang Tengah		
7.01.01.2.01.0003	Koordinasi dan Penyusunan Dokumen Perubahan RKA-SKPD	Jumlah Dokumen Perubahan RKA-SKPD dan Laporan Hasil Koordinasi Penyusunan Dokumen Perubahan RKA-SKPD	6	84.031.810	1,0	3.265.000	1,0	500.000	0,00	0,00							0,00	0,00	20,00	3.265.000	20,00	3,89	Kecamatan Tulang Bawang Tengah		
7.01.01.2.01.0004	Koordinasi dan Penyusunan DPA-SKPD	Jumlah Dokumen DPA-SKPD dan Laporan Hasil Koordinasi Penyusunan Dokumen DPA-SKPD	6	86.713.995	1,0	2.900.500	1,0	500.000	0,00	0,00							0,00	0,00	20,00	2.900.500	20,00	3,34	Kecamatan Tulang Bawang Tengah		
7.01.01.2.01.0005	Koordinasi dan Penyusunan Perubahan DPA- SKPD	Jumlah Dokumen Perubahan DPA-SKPD dan Laporan Hasil Koordinasi Penyusunan Dokumen Perubahan DPA-SKPD	6	86.000.000	1,0	2.960.000	1,0	500.000	0,00	0,00							0,00	0,00	20,00	2.960.000	20,00	3,44	Kecamatan Tulang Bawang Tengah		
7.01.01.2.01.0006	Koordinasi dan Penyusunan Laporan Capaian Kinerja dan Ikhtisar Realisasi Kinerja SKPD	Jumlah Laporan Capaian Kinerja dan Ikhtisar Realisasi Kinerja SKPD dan Laporan Hasil Koordinasi Penyusunan Laporan Capaian Kinerja dan Ikhtisar Realisasi Kinerja SKPD	6	86.000.000	1,0	2.985.000	1,0	500.000	0,00	0,00							0,00	0,00	20,00	2.985.000	20,00	3,47	Kecamatan Tulang Bawang Tengah		
7.01.01.2.01.0007	Evaluasi Kinerja Perangkat Daerah	Jumlah Laporan Evaluasi Kinerja Perangkat Daerah	6	86.000.000	1,0	3.000.000	1,0	500.000	0,00	0,00							0,00	0,00	20,00	3.000.000	20,00	3,49	Kecamatan Tulang Bawang Tengah		
7.01.01.2.01.0009	Pelaksanaan Pengumpulan Data Statistik Sektoral Daerah	Jumlah Data Statistik Sektoral Daerah yang Telah Dikumpulkan dan Diperiksa Lingkup Perangkat Daerah	5	115.000.000	0,0	0,0	1,0	1.500.000	0,00	0,00							0,00	0,00	20,00	0,0	20,00	0,00	Kecamatan Tulang Bawang Tengah		
7-01.01.2.02	**Administrasi Keuangan Perangkat Daerah**	**Terlaksananya Penyediaan Administrasi Keuangan Perangkat Daerah**	100	6.513.164.705	96,28	2.227.075.339	100	2.294.851.632	0,63	257.385.758							0,63	11,22	19,28	2.484.461.097	19,28	38,15	Kecamatan Tulang Bawang Tengah		
7-01.01.2.02.0001	Penyediaan Gaji dan Tunjangan ASN	Jumlah Orang yang Menerima Gaji dan Tunjangan ASN	756	6.211.864.705	588	2.177.145.339	294	2.248.771.632	63	257.385.758							63,00	11,45	31,75	2.434.531.097	4,20	39,19	Kecamatan Tulang Bawang Tengah		
7-01.01.2.02.0003	Pelaksanaan Penatausahaan dan Pengujian/Verifikasi Keuangan SKPD	Jumlah Dokumen Penatausahaan dan Pengujian/ Verifikasi Keuangan SKPD	6	244.300.000	1,0	46.080.000	1,0	46.080.000	0,0	0,0							0,00	0,00	19,15	46.080.000	19,15	18,86	Kecamatan Tulang Bawang Tengah		
7.01.01.2.02.0007	Koordinasi dan Penyusunan Laporan Keuangan Bulanan/ Triwulanan/ Semesteran SKPD	Jumlah Laporan Keuangan Bulanan/ Triwulanan/ Semesteran SKPD dan Laporan Koordinasi Penyusunan Laporan Keuangan Bulanan/ Triwulanan/ Semesteran SKPD	6	57.000.000	1,0	3.850.000	1,0	0	0,0	0,0							0,00	#DIV/0!	19,15	3.850.000	19,15	6,75	Kecamatan Tulang Bawang Tengah		
7.01.01.2.03	**Administrasi Barang Milik Daerah pada Perangkat Daerah**	**Terlaksananya Administrasi Barang Milik Daerah pada Perangkat Daerah**	100	24.000.000	91,7	4.800.000	100	4.800.000	0,00	0,0							0,00	0,00	0,00	4.800.000	0,00	20,00	Kecamatan Tulang Bawang Tengah		
7.01.01.2.03.0006	Penatausahaan Barang Milik Daerah pada SKPD	Jumlah Laporan Penatausahaan Barang Milik Daerah pada SKPD	5	24.000.000	1,0	4.800.000	1,0	4.800.000	0,00	0,0							0,00	0,00	0,00	4.800.000	0,00	20,00	Kecamatan Tulang Bawang Tengah		
7.01.01.2.05	**Administrasi Kepegawaian Perangkat Daerah**	**Terlaksananya Administrasi Kepegawaian Perangkat Daerah**	100	108.750.000	100	3.350.000	100	3.500.000	0,00	0,0							0,00	0,00	20,00	3.350.000	20,00	3,08	Kecamatan Tulang Bawang Tengah		
7.01.01.2.05.0002	Pengadaan Pakaian Dinas beserta Atribut Kelengkapannya	Jumlah Paket Pakaian Dinas Beserta Atribut Kelengkapan	6	33.750.000	0,0	0,0	1,0	3.500.000	0,00	0,0							0,00	0,00	20,00	0,0	20,00	0,00	Kecamatan Tulang Bawang Tengah		
7.01.01.2.05.0005	Monitoring, Evaluasi, dan Penilaian Kinerja Pegawai	Jumlah Dokumen Monitoring, Evaluasi, dan Penilaian Kinerja Pegawai	6	75.000.000	1,0	3.350.000	0,0	0	0,00	0,0							0,00	#DIV/0!	20,00	3.350.000	20,00	4,47	Kecamatan Tulang Bawang Tengah		

7.01.01.2.06	**Administrasi Umum Perangkat Daerah**	**Terlaksananya Administrasi Umum Perangkat Daerah**	**100**	**230.000.000**	**96,59**	**32.800.000**	**100**	**4.843.200**	**0,00**	**0,0**							**0,00**	**0,00**	**20,00**	**32.800.000**	**20,00**	**14,26**	**Kecamatan Tulang Bawang Tengah**		
7.01.01.2.06.0002	Penyediaan Peralatan dan Perlengkapan Kantor	Jumlah Paket Peralatan dan Perlengkapan Kantor yang Disediakan	72	75.000.000	12,0	21.000.000	12,0	2.500.000	0,00	0,0							0,00	0,00	20,00	21.000.000	27,78	28,00	Kecamatan Tulang Bawang Tengah		
7.01.01.2.06.0004	Penyediaan Bahan Logistik Kantor	Jumlah Paket Bahan Logistik Kantor yang Disediakan	72	80.000.000	12,0	0	0,0	0,0	0,00	0,0							0,00	0,00	20,00	-	27,78	0,00	Kecamatan Tulang Bawang Tengah		
7.01.01.2.06.0005	Penyediaan Barang Cetakan dan Penggandaan	Jumlah Paket Barang Cetakan dan Penggandaan yang Disediakan	72	75.000.000	12,0	11.800.000	12,0	2.343.200	0,00	0,0							0,00	#REF!	20,00	11.800.000	27,78	15,73	Kecamatan Tulang Bawang Tengah		
7.01.01.2.07	**Pengadaan Barang Milik Daerah Penunjang Urusan Pemerintah Daerah**	**Tersedianya Barang Milik Daerah Penunjang Urusan Pemerintah Daerah**	**100**	**20.000.000**	**98,0**	**20.000.000,0**	**0,0**	**0,0**	**0,00**	**0,0**							**0,00**	**0,00**	**0,00**	**20.000.000**	**0,00**	**100,00**	**Kecamatan Tulang Bawang Tengah**		
7.01.01.2.07.0008	Pengadaan Peralatan dan Mesin Lainnya	Jumlah Unit Peralatan dan Mesin Lainnya yang Disediakan	3,0	20.000.000	3,0	20.000.000	0,0	0,0	0,00	0,0							0,00	0,00	0,00	20.000.000	0,00	100,00	Kecamatan Tulang Bawang Tengah		
7-01.01.2.08	**Penyediaan Jasa Penunjang Urusan Pemerintahan Daerah**	**Terlaksananya kegiatan Penyediaan Jasa Penunjang Urusan Pemerintahan Daerah**	**100**	**825.000.000**	**98,28**	**128.234.000**	**100**	**135.600.000**	**0,010**	**13.579.620**							**0,01**	**10,01**	**18,73**	**141.813.620**	**18,73**	**17,19**	**Kecamatan Tulang Bawang Tengah**		
7-01.01.2.08.0002	Penyediaan Jasa Komunikasi, Sumber Daya Air dan Listrik	Jumlah Laporan Penyediaan Jasa Komunikasi, Sumber Daya Air dan Listrik yang Disediakan	72	75.000.000	24,0	7.200.000	12,0	7.200.000	1,000	1.429.620							1,00	19,86	18,93	8.629.620	26,29	11,51	Kecamatan Tulang Bawang Tengah		
7-01.01.2.08.0004	Penyediaan Jasa Pelayanan Umum Kantor	Jumlah Laporan Penyediaan Jasa Pelayanan Umum Kantor yang Disediakan	72	750.000.000	1,0	121.034.000	1,0	128.400.000	0,00	12.150.000							0,00	9,46	18,73	133.184.000	26,01	17,76	Kecamatan Tulang Bawang Tengah		
7-01.01.2.09	**Pemeliharaan Barang Milik Daerah Penunjang Urusan Pemerintahan Daerah**	**PersentasePemeliharaan Barang Milik Daerah Penunjang Urusan Pemerintahan Daerah**	**100**	**6.000.000**	**0**	0,00	**100**	**1.200.000**	**0,00**	**0,0**							**0,00**	**0,00**	**14,17**	**-**	**14,17**	**0,00**	**Kecamatan Tulang Bawang Tengah**		
7-01.01.2.09.0002	Penyediaan Jasa Pemeliharaan, Biaya Pemeliharaan, Pajak dan Perizinan Kendaraan Dinas Operasional atau Lapangan	Jumlah Kendaraan Dinas Operasional atau Lapangan yang Dipelihara dan dibayarkan Pajak dan Perizinannya	10,0	6.000.000	0,0	0,00	2,0	1.200.000	0,00	0,0							0,00	0,00	20,00	-	20,00	0,00	Kecamatan Tulang Bawang Tengah		
7-01.02	**PROGRAM PENYELENGGARAAN PEMERINTAHAN DAN PELAYANAN PUBLIK**	**Nilai IKM Perangkat Daerah**	**C (72,37)**	**126.402.867**	**C (71,60)**	**23.741.200**	**C (72,00)**	**5.500.000**	**0,00**	0,0							**0,00**	**0,00**	**14,32**	**23.741.200**	**19,79**	**18,78**	**Kecamatan Tulang Bawang Tengah**		
7-01.02.2.01	**Koordinasi Penyelenggaraan Kegiatan Pemerintahan di Tingkat Kecamatan**	**Tersedianya Dokumen Koordinasi Penyelenggaraan Kegiatan Pemerintahan di Tingkat Kecamatan**	**100**	**126.402.867**	**95,49**	**23.741.200**	**100**	**5.500.000**	**0,00**	0,0							**0,00**	**0,00**	**14,32**	**23.741.200**	**19,79**	**18,78**	**Kecamatan Tulang Bawang Tengah**		
7-01.02.2.01.0002	Peningkatan Efektifitas Kegiatan Pemerintahan di Tingkat Kecamatan	Jumlah Dokumen Peningkatan Efektifitas Kegiatan Pemerintahan di Tingkat Kecamatan	6	126.402.867	1,0	23.741.200	1,0	5.500.000	0,00	0,0							0,00	0,00	14,32	23.741.200	19,79	18,78	Kecamatan Tulang Bawang Tengah		
7.01.03	**PROGRAM PEMBERDAYAAN MASYARAKAT DESA DAN KELURAHAN**	**Persentase Terlaksannya Program Pemberdayaan Masyarakat Desa dan Kelurahan**	**100**	**4.919.230.650**	**100**	**839.219.900**	**100**	**861.040.000**	**0,00**	**0,0**							**0,00**	**0,00**	**20,00**	**839.219.900**	**20,00**	**17,06**	**Kecamatan Tulang Bawang Tengah**		
7.01.03.2.01	**Koordinasi Kegiatan Pemberdayaan Desa**	**Tersedianya Laporan Koordinasi Kegiatan Pemberdayaan Desa**	**100**	**94.802.150**	**100**	**19.991.400**	**100**	**60.000.000**	**0,00**	**0,0**							**0,00**	**0,00**	**20,00**	**19.991.400**	**20,00**	**21,09**	**Kecamatan Tulang Bawang Tengah**		
7.01.03.2.01.0003	Peningkatan Efektifitas Kegiatan Pemberdayaan Masyarakat di Wilayah Kecamatan	Jumlah Laporan Peningkatan Efektivitas Kegiatan Pemberdayaan Masyarakat di Wilayah Kecamatan	6	94.802.150	1,0	19.991.400	1,0	60.000.000	0,00	0,0							0,00	0,00	20,00	19.991.400	333,33	21,09	Kecamatan Tulang Bawang Tengah		
7.01.03.2.02	**Kegiatan Pemberdayaan Kelurahan**	**Terlaksananya Kegiatan Pemberdayaan Kelurahan**	**100**	**4.824.428.500**	**94,99**	**819.228.500,00**	**100**	**801.040.000**	**13,92**	**111.543.000**							**13,92**	**13,92**	**22,78**	**930.771.500**	**22,78**	**19,29**	**Kecamatan Tulang Bawang Tengah**		
7.01.03.2.02.0003	Pemberdayaan Masyarakat di Kelurahan	Jumlah Laporan Pemberdayaan Masyarakat di Kelurahan	12,0	4.824.428.500	2,0	819.228.500	2,0	801.040.000	0,00	111.543.000							0,00	13,92	20,00	930.771.500	166,67	19,29	Kecamatan Tulang Bawang Tengah		
7-01.06	**PROGRAM PEMBINAAN DAN PENGAWASAN PEMERINTAHAN DESA**	**Persentase Terlaksanannya Program Pembinaan dan Pengawasan Pemerintahan Desa**	**100**	**284.406.451**	**100**	**53.600.100**	**100**	**28.999.800**	**50,00**	**10.000.000**							**50,00**	**34,48**	**29,59**	**63.600.100**	**29,59**	**22,36**	**Kecamatan Tulang Bawang Tengah**		

7-01.06.2.01	**Fasilitasi, Rekomendasi dan Koordinasi Pembinaan dan Pengawasan Pemerintahan Desa**	**Tersedianya Dokumen/Laporan Fasilitasi, Rekomendasi dan Koordinasi Pembinaan dan Pengawasan Pemerintahan Desa**	**100**	**284.406.451**	**96,14**	**53.600.100**	**100**	**28.999.800**	**50,00**	**10.000.000**							**50,00**	**34,48**	**29,59**	**63.600.100**	**29,59**	**22,36**	**Kecamatan Tulang Bawang Tengah**		
7-01.06.2.01.0003	Fasilitasi Pengelolaan Keuangan Desa dan Pendayagunaan Aset Desa	Jumlah Dokumen yang Difasilitasi dalam rangka Pengelolaan Keuangan Desa dan Pendayagunaan Aset Desa	6	184.406.451	1,0	23.600.100	1,0	18.999.800	0,00	0,0							0,00	0,00	19,59	23.600.100	19,59	12,80	Kecamatan Tulang Bawang Tengah		
7-01.06.2.01.0013	Fasilitasi Penyusunan Perencanaan Pembangunan Partisipatif	Jumlah Dokumen Fasilitasi dalam rangka Perencanaan Pembangunan Partisipatif	6	100.000.000	1,0	30.000.000	1,0	10.000.000	100,00	10.000.000							100,00	100,00	39,59	40.000.000	39,59	40,00	Kecamatan Tulang Bawang Tengah		
14. RATA -RATA CAPAIAN KINERJA (%)																	**12,66**	**11,39**	**18,80**		**22,01**	**22,08**	**Kecamatan Tulang Bawang Tengah**		
15. PREDIKAT																	**Sangat Rendah**	**Sangat Rendah**							

OPD : Kecamatan Tulang Bawang Udik

Kode Rekening	Urusan/Bidang Urusan Pemerintah Daerah dan Program/Kegiatan/SubKegiatan	Indikator Kinerja Program (Outcome)/ Kegiatan (Output)/ Sub Kegiatan (Output)	Target RENSTRA Tahun 2030 (Sampai Akhir Periode)		Realisasi Capaian Kinerja RENSTRA s/d Tahun 2025 (Tahun n-1)		Target Kinerja dan Anggaran RENJA Tahun 2026 (Tahun n)		Realisasi Kinerja dan Anggaran RENJA Tahun 2026								Tingkat Capaian Kinerja dan Anggaran Renja 2026 (%)		Realisasi Kinerja dan Anggaran Renstra s/d Tahun 2026		Tingkat Capaian Kinerja dan Realisasi Anggaran Renstra s/d Tahun 2026 (%)		Perangkat Daerah Penanggung Jawab	Masalah	Tindak Lanjut
									TW 1		TW2		TW 3		TW 4											
			4		5		6		7								8=7/6*100		9=5+7		10=9/4*100				
1	2	3	K	Rp	K	Rp	K	Rp	K	RP	K	RP	K	Rp	K	RP	K	Rp	K	Rp	K	Rp	11	12	13
Kecamatan Tulang Bawang Udik			**100**	**9.341.628.805**	**97,71**	**1.614.870.612**	**100**	**1.641.555.280**	**27,36**	**439.678.640**		**0**		**0**		**0**	**27,36**	**26,78**	**25,01**	**2.054.549.252**	**25,01**	**21,99**	**Kecamatan Tulang Bawang Udik**		
7-01.01	**PROGRAM PENUNJANG URUSAN PEMERINTAHAN DAERAH KABUPATEN/ KOTA**	**Nilai Sakip Perangkat Daerah**	**CC (59,71)**	**8.992.156.305**	**CC (56,90)**	**1.570.748.112**	**CC (58,35)**	**1.583.485.280**	**32,42**	**426.978.640**							**32,42**	**26,96**	**17,66**	**1.997.726.752**	**29,18**	**22,22**	**Kecamatan Tulang Bawang Udik**		
7.01.01.2.01	**Perencanaan, Penganggaran, dan Evaluasi Kinerja Perangkat Daerah**	**Tersedianya jumlah dokumen dan laporan Perencanaan, Penganggaran, dan Evaluasi Kinerja Perangkat Daerah**	**100**	**70.190.200**	**100**	**18.940.200**	**100**	**10.250.000**	**9,09**	**1.200.000**							**9,09**	**11,71**	**21,82**	**20.140.200**	**21,82**	**28,69**	**Kecamatan Tulang Bawang Udik**		
7.01.01.2.01.0001	Penyusunan Dokumen Perencanaan Perangkat Daerah	Jumlah Dokumen Perencanaan Perangkat Daerah	24	10.765.000	4,0	4.515.000	4,0	1.250.000	0,0	0,00							0,00	0,00	20,00	4.515.000	20,00	41,94	Kecamatan Tulang Bawang Udik		
7.01.01.2.01.0002	Koordinasi dan Penyusunan Dokumen RKA-SKPD	Jumlah Dokumen RKA-SKPD dan Laporan Hasil Koordinasi Penyusunan Dokumen RKA-SKPD	6	8.280.000	1,0	2.030.000	1,0	1.250.000	1,00	1.200.000							1,00	96,00	20,20	3.230.000	20,20	39,01	Kecamatan Tulang Bawang Udik		
7.01.01.2.01.0003	Koordinasi dan Penyusunan Dokumen Perubahan RKA-SKPD	Jumlah Dokumen Perubahan RKA-SKPD dan Laporan Hasil Koordinasi Penyusunan Dokumen Perubahan RKA-SKPD	6	8.645.200	1,0	2.395.200	1,0	1.250.000	0,00	0,00							0,00	0,00	20,00	2.395.200	20,00	27,71	Kecamatan Tulang Bawang Udik		
7.01.01.2.01.0004	Koordinasi dan Penyusunan DPA-SKPD	Jumlah Dokumen DPA-SKPD dan Laporan Hasil Koordinasi Penyusunan Dokumen DPA-SKPD	6	8.750.000	1,0	2.500.000	1,0	1.250.000	0,00	0,00							0,00	0,00	20,00	2.500.000	20,00	28,57	Kecamatan Tulang Bawang Udik		
7.01.01.2.01.0005	Koordinasi dan Penyusunan Perubahan DPA- SKPD	Jumlah Dokumen Perubahan DPA-SKPD dan Laporan Hasil Koordinasi Penyusunan Dokumen Perubahan DPA-SKPD	6	8.750.000	1,0	2.500.000	1,0	1.250.000	0,00	0,00							0,00	0,00	20,00	2.500.000	20,00	28,57	Kecamatan Tulang Bawang Udik		
7.01.01.2.01.0006	Koordinasi dan Penyusunan Laporan Capaian Kinerja dan Ikhtisar Realisasi Kinerja SKPD	Jumlah Laporan Capaian Kinerja dan Ikhtisar Realisasi Kinerja SKPD dan Laporan Hasil Koordinasi Penyusunan Laporan Capaian Kinerja dan Ikhtisar Realisasi Kinerja SKPD	6	8.750.000	1,0	2.500.000	1,0	1.250.000	0,00	0,00							0,00	0,00	20,00	2.500.000	20,00	28,57	Kecamatan Tulang Bawang Udik		
7.01.01.2.01.0007	Evaluasi Kinerja Perangkat Daerah	Jumlah Laporan Evaluasi Kinerja Perangkat Daerah	6	8.750.000	1,0	2.500.000	1,0	1.250.000	0,00	0,00							0,00	0,00	20,00	2.500.000	20,00	28,57	Kecamatan Tulang Bawang Udik		
7.01.01.2.01.0009	Pelaksanaan Pengumpulan Data Statistik Sektoral Daerah	Jumlah Data Statistik Sektoral Daerah yang Telah Dikumpulkan dan Diperiksa Lingkup Perangkat Daerah	5	7.500.000	0,0	0,0	1,0	1.500.000	0,00	0,00							0,00	0,00	20,00	0,0	20,00	0,00	Kecamatan Tulang Bawang Udik		
7-01.01.2.02	**Administrasi Keuangan Perangkat Daerah**	**Terlaksananya Penyediaan Administrasi Keuangan Perangkat Daerah**	**100**	**8.520.359.435**	**97,26**	**1.401.433.035**	**100**	**1.423.785.280**	**14,00**	**412.801.980**							**14,00**	**28,99**	**21,95**	**1.814.235.015**	**21,95**	**21,29**	**Kecamatan Tulang Bawang Udik**		
7-01.01.2.02.0001	Penyediaan Gaji dan Tunjangan ASN	Jumlah Orang yang Menerima Gaji dan Tunjangan ASN	1176	8.243.449.435	196	1.354.573.035	196	1.377.775.280	42,0	409.271.980							42,00	29,71	27,55	1.763.845.015	2,34	21,40	Kecamatan Tulang Bawang Udik		
7-01.01.2.02.0003	Pelaksanaan Penatausahaan dan Pengujian/Verifikasi Keuangan SKPD	Jumlah Dokumen Penatausahaan dan Pengujian/ Verifikasi Keuangan SKPD	6	268.560.000	1,0	44.760.000	1,0	44.760.000	0,0	3.530.000							0,00	7,89	19,15	48.290.000	19,15	17,98	Kecamatan Tulang Bawang Udik		
7.01.01.2.02.0007	Koordinasi dan Penyusunan Laporan Keuangan Bulanan/ Triwulanan/ Semesteran SKPD	Jumlah Laporan Keuangan Bulanan/ Triwulanan/ Semesteran SKPD dan Laporan Koordinasi Penyusunan Laporan Keuangan Bulanan/ Triwulanan/ Semesteran SKPD	6	8.350.000	1,0	2.100.000	1,0	1.250.000	0,0	0,0							0,00	0,00	19,15	2.100.000	19,15	25,15	Kecamatan Tulang Bawang Udik		
7.01.01.2.03	**Administrasi Barang Milik Daerah pada Perangkat Daerah**	**Terlaksananya Administrasi Barang Milik Daerah pada Perangkat Daerah**	**100**	**24.000.000**	**0,0**	**-**	**100**	**4.800.000**	**8,33**	**400.000**							**8,33**	**8,33**	**1,67**	**400.000**	**1,67**	**1,67**	**Kecamatan Tulang Bawang Udik**		
7.01.01.2.03.0006	Penatausahaan Barang Milik Daerah pada SKPD	Jumlah Laporan Penatausahaan Barang Milik Daerah pada SKPD	5	24.000.000	0,0	-	1,0	4.800.000	0,00	400.000							0,00	8,33	0,00	400.000	0,00	1,67	Kecamatan Tulang Bawang Udik		
7.01.01.2.05	**Administrasi Kepegawaian Perangkat Daerah**	**Terlaksananya Administrasi Kepegawaian Perangkat Daerah**	**100**	**40.290.877**	**100**	**9.040.877**	**100**	**6.250.000**	**0,00**	**0,0**							**0,00**	**0,00**	**20,00**	**9.040.877**	**20,00**	**22,44**	**Kecamatan Tulang Bawang Udik**		
7.01.01.2.05.0002	Pengadaan Pakaian Dinas beserta Atribut Kelengkapannya	Jumlah Paket Pakaian Dinas Beserta Atribut Kelengkapan	6	25.000.000	0,0	0,0	1,0	5.000.000	0,00	0,0							0,00	0,00	20,00	0,0	20,00	0,00	Kecamatan Tulang Bawang Udik		
7.01.01.2.05.0005	Monitoring, Evaluasi, dan Penilaian Kinerja Pegawai	Jumlah Dokumen Monitoring, Evaluasi, dan Penilaian Kinerja Pegawai	6	15.290.877	1,0	9.040.877	1,0	1.250.000	0,00	0,0							0,00	0,00	20,00	9.040.877	20,00	59,13	Kecamatan Tulang Bawang Udik		
7.01.01.2.06	**Administrasi Umum Perangkat Daerah**	**Terlaksananya Administrasi Umum Perangkat Daerah**	**100**	**87.250.000**	**100**	**15.250.000**	**100**	**18.000.000**	**0,00**	0,0							**0,00**	**0,00**	**20,00**	**15.250.000**	**20,00**	**17,48**	**Kecamatan Tulang Bawang Udik**		
7.01.01.2.06.0002	Penyediaan Peralatan dan Perlengkapan Kantor	Jumlah Paket Peralatan dan Perlengkapan Kantor yang Disediakan	72	45.000.000	12,0	5.000.000	12,0	10.000.000	0,00	0,0							0,00	0,00	20,00	5.000.000	27,78	11,11	Kecamatan Tulang Bawang Udik		
7.01.01.2.06.0003	Penyediaan Peralatan Rumah Tangga	Jumlah Paket Peralatan Rumah Tangga yang Disediakan	72	26.250.000	12,00	6.250.000	12,0	5.000.000	0,00	0,0							0,00	0,00	20,00	6.250.000	27,78	23,81	Kecamatan Tulang Bawang Udik		
7.01.01.2.06.0005	Penyediaan Barang Cetakan dan Penggandaan	Jumlah Paket Barang Cetakan dan Penggandaan yang Disediakan	72	16.000.000	12,0	4.000.000	12,0	3.000.000	0,00	0,0							0,00	0,00	20,00	4.000.000	27,78	25,00	Kecamatan Tulang Bawang Udik		
7.01.01.2.07	**Pengadaan Barang Milik Daerah Penunjang Urusan Pemerintah Daerah**	**Tersedianya Barang Milik Daerah Penunjang Urusan Pemerintah Daerah**	**100**	**8.000.000**	**0,0**	**8.000.000**	**0,0**	**0,0**	**0,00**	**0,0**							**0,00**	**0,00**	**0,00**	**8.000.000**	**0,00**	**0,00**	**Kecamatan Tulang Bawang Udik**		
7.01.01.2.07.0006	Pengadaan Peralatan dan Mesin Lainnya	Jumlah Unit Peralatan dan Mesin Lainnya yang Disediakan	12	8.000.000	3	8.000.000	0,0	0,0	0,00	0,0							0,00	0,00	0,00	8.000.000	0,00	0,00	Kecamatan Tulang Bawang Udik		

7-01.01.2.08	**Penyediaan Jasa Penunjang Urusan Pemerintahan Daerah**	**Terlaksananya kegiatan Penyediaan Jasa Penunjang Urusan Pemerintahan Daerah**	**100**	**699.584.000**	**99,53**	**117.584.000**	**100**	**116.400.000**	**1,00**	**12.576.660**							**1,00**	**10,80**	**18,93**	**130.160.660**	**18,93**	**18,61**	**Kecamatan Tulang Bawang Udik**		
7-01.01.2.08.0002	Penyediaan Jasa Komunikasi, Sumber Daya Air dan Listrik	Jumlah Laporan Penyediaan Jasa Komunikasi, Sumber Daya Air dan Listrik yang Disediakan	72	33.000.000	24,0	3.000.000	12,0	6.000.000	2,000	876.660							2,00	14,61	19,13	3.876.660	26,57	11,75	Kecamatan Tulang Bawang Udik		
7-01.01.2.08.0004	Penyediaan Jasa Pelayanan Umum Kantor	Jumlah Laporan Penyediaan Jasa Pelayanan Umum Kantor yang Disediakan	72	666.584.000	1,0	114.584.000	1,0	110.400.000	0,00	11.700.000							0,00	10,60	18,73	126.284.000	26,01	18,94	Kecamatan Tulang Bawang Udik		
7-01.01.2.09	**Pemeliharaan Barang Milik Daerah Penunjang Urusan Pemerintahan Daerah**	**PersentasePemeliharaan Barang Milik Daerah Penunjang Urusan Pemerintahan Daerah**	**100**	**20.500.000**	**70,87**	**500.000**	**100**	**4.000.000**	**0,00**	**-**							**0,00**	**0,00**	**14,17**	**500.000**	**14,17**	**2,44**	**Kecamatan Tulang Bawang Udik**		
7-01.01.2.09.0002	Penyediaan Jasa Pemeliharaan, Biaya Pemeliharaan, Pajak dan Perizinan Kendaraan Dinas Operasional atau Lapangan	Jumlah Kendaraan Dinas Operasional atau Lapangan yang Dipelihara dan dibayarkan Pajak dan Perizinannya	6	20.500.000	1,0	500.000	2,0	4.000.000	0,00	-							0,00	0,00	20,00	500.000	20,00	2,44	Kecamatan Tulang Bawang Udik		
7-01.01.2.09.0006	Pemeliharaan Peralatan dan Mesin Lainnya	Jumlah Peralatan dan Mesin Lainnya yang Dipelihara	6	-	0,0	0	0,0	0,0	0,00	0,0							0,00	0,00	20,00	-	20,00	0,00	Kecamatan Tulang Bawang Udik		
7-01.02	**PROGRAM PENYELENGGARAAN PEMERINTAHAN DAN PELAYANAN PUBLIK**	**Nilai IKM Perangkat Daerah**	**B (79,29)**	**55.000.000**	**B (78,82)**	**5.000.000**	**B (79,06)**	**10.000.000**	**27,00**	**2.700.000**							**27,00**	**27,00**	**19,72**	**7.700.000**	**27,25**	**14,00**	**Kecamatan Tulang Bawang Udik**		
7-01.02.2.01	**Koordinasi Penyelenggaraan Kegiatan Pemerintahan di Tingkat Kecamatan**	**Tersedianya Dokumen Koordinasi Penyelenggaraan Kegiatan Pemerintahan di Tingkat Kecamatan**	**100**	**55.000.000**	**100**	**5.000.000**	**100**	**10.000.000**	**27,00**	**2.700.000**							**27,00**	**27,00**	**19,72**	**7.700.000**	**27,25**	**14,00**	**Kecamatan Tulang Bawang Udik**		
7-01.02.2.01.0002	Peningkatan Efektifitas Kegiatan Pemerintahan di Tingkat Kecamatan	Jumlah Dokumen Peningkatan Efektifitas Kegiatan Pemerintahan di Tingkat Kecamatan	6	55.000.000	1,0	5.000.000	1,0	10.000.000	0,00	2.700.000							0,00	27,00	14,32	7.700.000	19,79	14,00	**Kecamatan Tulang Bawang Udik**		
7.01.03	**PROGRAM PEMBERDAYAAN MASYARAKAT DESA DAN KELURAHAN**	**Persentase Terlaksannya Program Pemberdayaan Masyarakat Desa dan Kelurahan**	**100**	**155.000.000**	**100**	**5.000.000**	**100**	**30.000.000**	**0,00**	**0,0**							**0,00**	**0,00**	**20,00**	**5.000.000**	**20,00**	**3,23**	**Kecamatan Tulang Bawang Udik**		
7.01.03.2.01	**Koordinasi Kegiatan Pemberdayaan Desa**	**Tersedianya Laporan Koordinasi Kegiatan Pemberdayaan Desa**	**100**	**155.000.000**	**100**	**5.000.000**	**100**	**30.000.000**	**0,00**	**0,0**							**0,00**	**0,00**	**20,00**	**5.000.000**	**20,00**	**3,23**	**Kecamatan Tulang Bawang Udik**		
7.01.03.2.01.0003	Peningkatan Efektifitas Kegiatan Pemberdayaan Masyarakat di Wilayah Kecamatan	Jumlah Laporan Peningkatan Efektivitas Kegiatan Pemberdayaan Masyarakat di Wilayah Kecamatan	6	155.000.000	1,0	5.000.000	1,0	30.000.000	0,00	0,0							0,00	0,00	20,00	5.000.000	20,00	3,23	Kecamatan Tulang Bawang Udik		
7-01.06	**PROGRAM PEMBINAAN DAN PENGAWASAN PEMERINTAHAN DESA**	**Persentase Terlaksananya Program Pembinaan dan Pengawasan Pemerintahan Desa**	**100**	**124.472.500**	**100**	**34.122.500**	**100**	**18.070.000**	**50,00**	**10.000.000**							**50,00**	**55,34**	**29,59**	**44.122.500**	**29,59**	**35,45**	**Kecamatan Tulang Bawang Udik**		
7-01.06.2.01	**Fasilitasi, Rekomendasi dan Koordinasi Pembinaan dan Pengawasan Pemerintahan Desa**	**Tersedianya Dokumen/Laporan Fasilitasi, Rekomendasi dan Koordinasi Pembinaan dan Pengawasan Pemerintahan Desa**	**100**	**124.472.500**	**100**	**34.122.500**	**100**	**18.070.000**	**50,00**	**10.000.000**							**50,00**	**55,34**	**29,59**	**44.122.500**	**29,59**	**35,45**	**Kecamatan Tulang Bawang Udik**		
7-01.06.2.01.0003	Fasilitasi Pengelolaan Keuangan Desa dan Pendayagunaan Aset Desa	Jumlah Dokumen yang Difasilitasi dalam rangka Pengelolaan Keuangan Desa dan Pendayagunaan Aset Desa	6	54.472.500	1,0	14.122.500	1,0	8.070.000	0,00	0,0							0,00	0,00	19,59	14.122.500	19,59	25,93	Kecamatan Tulang Bawang Udik		
7-01.06.2.01.0013	Fasilitasi Penyusunan Perencanaan Pembangunan Partisipatif	Jumlah Dokumen Fasilitasi dalam rangka Perencanaan Pembangunan Partisipatif	6	70.000.000	1,0	20.000.000	1,0	10.000.000	100,00	10.000.000							100,00	100,00	39,59	30.000.000	39,59	42,86	Kecamatan Tulang Bawang Udik		
14. RATA -RATA CAPAIAN KINERJA (%)																	**27,36**	**27,33**	**21,74**		**26,50**	**18,72**	**Kecamatan Tulang Bawang Udik**		
15. PREDIKAT																	**Sangat Rendah**	**Sangat Rendah**							

OPD : Kecamatan Gunung Terang

Kode Rekening	Urusan/Bidang Urusan Pemerintah Daerah dan Program/Kegiatan/SubKegiatan	Indikator Kinerja Program (Outcome)/ Kegiatan (Output)/ Sub Kegiatan (Output)	Target RENSTRA Tahun 2030 (Sampai Akhir Periode)		Realisasi Capaian Kinerja RENSTRA s/d Tahun 2025 (Tahun n-1)		Target Kinerja dan Anggaran RENJA Tahun 2026 (Tahun n)		Realisasi Kinerja dan Anggaran RENJA Tahun 2026								Tingkat Capaian Kinerja dan Anggaran Renja 2026 (%)		Realisasi Kinerja dan Anggaran Renstra s/d Tahun 2026		Tingkat Capaian Kinerja dan Realisasi Anggaran Renstra s/d Tahun 2026 (%)		Perangkat Daerah Penanggung Jawab	Masalah	Tindak Lanjut
									7															
			4		5		6		TW 1		TW2		TW 3		TW 4		8=7/6*100		9=5+7		10=9/4*100				
1	2	3	K	Rp	K	Rp	K	Rp	K	RP	K	RP	K	Rp	K	RP	K	Rp	K	Rp	K	Rp	11	12	13
Kecamatan Gunung Agung			100	##########	95,69	##########	100	##########	15,54	#########		0		0		0	15,54	20,29	22,25	##########	22,25	17,09	Kecamatan Gunung Terang		
7-01.01	PROGRAM PENUNJANG URUSAN PEMERINTAHAN DAERAH KABUPATEN/ KOTA	Nilai Sakip Perangkat Daerah	B (60,53)	##########	CC (57,88)	##########	CC (59,25)	##########	7,17	#########							7,17	20,53	12,61	##########	20,83	17,16	Kecamatan Gunung Terang		
7.01.01.2.01	Perencanaan, Penganggaran, dan Evaluasi Kinerja Perangkat Daerah	Tersedianya jumlah dokumen dan laporan Perencanaan, Penganggaran, dan Evaluasi Kinerja Perangkat Daerah	100	846.991.600	100	21.305.600	100	14.080.300	0,00	0,00							0,00	0,00	20,00	21.305.600	20,00	2,52	Kecamatan Gunung Terang		
7.01.01.2.01.0001	Penyusunan Dokumen Perencanaan Perangkat Daerah	Jumlah Dokumen Perencanaan Perangkat Daerah	24	85.245.795	4,0	5.000.000	4,0	2.500.000	0,0	0,00							0,00	0,00	20,00	5.000.000	20,00	5,87	Kecamatan Gunung Terang		
7.01.01.2.01.0002	Koordinasi dan Penyusunan Dokumen RKA-SKPD	Jumlah Dokumen RKA-SKPD dan Laporan Hasil Koordinasi Penyusunan Dokumen RKA-SKPD	6	83.000.000	1,0	2.500.000	1,0	1.250.000	0,00	0,00							0,00	0,00	20,00	2.500.000	20,00	3,01	Kecamatan Gunung Terang		
7.01.01.2.01.0003	Koordinasi dan Penyusunan Dokumen Perubahan RKA-SKPD	Jumlah Dokumen Perubahan RKA-SKPD dan Laporan Hasil Koordinasi Penyusunan Dokumen Perubahan RKA-SKPD	6	84.031.810	1,0	2.595.600	1,0	1.297.900	0,00	0,00							0,00	0,00	20,00	2.595.600	20,00	3,09	Kecamatan Gunung Terang		
7.01.01.2.01.0004	Koordinasi dan Penyusunan DPA-SKPD	Jumlah Dokumen DPA-SKPD dan Laporan Hasil Koordinasi Penyusunan Dokumen DPA-SKPD	6	86.713.995	1,0	2.500.000	1,0	1.250.000	0,00	0,00							0,00	0,00	20,00	2.500.000	20,00	2,88	Kecamatan Gunung Terang		
7.01.01.2.01.0005	Koordinasi dan Penyusunan Perubahan DPA- SKPD	Jumlah Dokumen Perubahan DPA-SKPD dan Laporan Hasil Koordinasi Penyusunan Dokumen Perubahan DPA-SKPD	6	86.000.000	1,0	3.000.000	1,0	1.500.000	0,00	0,00							0,00	0,00	20,00	3.000.000	20,00	3,49	Kecamatan Gunung Terang		
7.01.01.2.01.0006	Koordinasi dan Penyusunan Laporan Capaian Kinerja dan Ikhtisar Realisasi Kinerja SKPD	Jumlah Laporan Capaian Kinerja dan Ikhtisar Realisasi Kinerja SKPD dan Laporan Hasil Koordinasi Penyusunan Laporan Capaian Kinerja dan Ikhtisar Realisasi Kinerja SKPD	6	86.000.000	1,0	3.000.000	1,0	1.500.000	0,00	0,00							0,00	0,00	20,00	3.000.000	20,00	3,49	Kecamatan Gunung Terang		
7.01.01.2.01.0007	Evaluasi Kinerja Perangkat Daerah	Jumlah Laporan Evaluasi Kinerja Perangkat Daerah	6	86.000.000	1,0	2.710.000	1,0	1.354.900	0,00	0,00							0,00	0,00	20,00	2.710.000	20,00	3,15	Kecamatan Gunung Terang		
7.01.01.2.01.0009	Pelaksanaan Pengumpulan Data Statistik Sektoral Daerah	Jumlah Data Statistik Sektoral Daerah yang Telah Dikumpulkan dan Diperiksa Lingkup Perangkat Daerah	5	115.000.000	0,0	0,0	1,0	3.427.500	0,00	0,00							0,00	0,00	20,00	0,0	20,00	0,00	Kecamatan Gunung Terang		
7-01.01.2.02	Administrasi Keuangan Perangkat Daerah	Terlaksananya Penyediaan Administrasi Keuangan Perangkat Daerah	100	##########	95,77	##########	100	##########	7,14	#########							7,14	22,78	20,58	##########	20,58	20,91	Kecamatan Gunung Terang		
7-01.01.2.02.0001	Penyediaan Gaji dan Tunjangan ASN	Jumlah Orang yang Menerima Gaji dan Tunjangan ASN	756	##########	280	##########	140	##########	30	#########							30,00	23,70	25,15	##########	3,33	21,12	Kecamatan Gunung Terang		
7-01.01.2.02.0003	Pelaksanaan Penatausahaan dan Pengujian/Verifikasi Keuangan SKPD	Jumlah Dokumen Penatausahaan dan Pengujian/ Verifikasi Keuangan SKPD	6	244.300.000	1,0	47.320.000	1,0	42.520.000	0,0	0,0							0,00	0,00	19,15	47.320.000	19,15	19,37	Kecamatan Gunung Terang		
7.01.01.2.02.0007	Koordinasi dan Penyusunan Laporan Keuangan Bulanan/ Triwulanan/ Semesteran SKPD	Jumlah Laporan Keuangan Bulanan/ Triwulanan/ Semesteran SKPD dan Laporan Koordinasi Penyusunan Laporan Keuangan Bulanan/ Triwulanan/ Semesteran SKPD	6	57.000.000	1,0	2.807.400	1,0	1.403.700	0,0	0,0							0,00	0,00	19,15	2.807.400	19,15	4,93	Kecamatan Gunung Terang		
7.01.01.2.03	Administrasi Barang Milik Daerah pada Perangkat Daerah	Terlaksananya Administrasi Barang Milik Daerah pada Perangkat Daerah	100	24.000.000	0,0	0,0	100	6.000.000	0,00	0,0							0,00	0,00	0,00	0,0	0,00	0,00	Kecamatan Gunung Terang		
7.01.01.2.03.0006	Penatausahaan Barang Milik Daerah pada SKPD	Jumlah Laporan Penatausahaan Barang Milik Daerah pada SKPD	5	24.000.000	0,0	0,0	1,0	6.000.000	0,00	0,0							0,00	0,00	0,00	0,0	0,00	0,00	Kecamatan Gunung Agung		
7.01.01.2.05	Administrasi Kepegawaian Perangkat Daerah	Terlaksananya Administrasi Kepegawaian Perangkat Daerah	100	108.750.000	100	2.900.000	100	9.950.000	0,00	0,0							0,00	0,00	20,00	2.900.000	20,00	2,67	Kecamatan Gunung Terang		
7.01.01.2.05.0002	Pengadaan Pakaian Dinas beserta Atribut Kelengkapannya	Jumlah Paket Pakaian Dinas Beserta Atribut Kelengkapan	6	33.750.000	0,0	0,0	1,0	3.500.000	0,00	0,0							0,00	0,00	20,00	0,0	20,00	0,00	Kecamatan Gunung Terang		
7.01.01.2.05.0005	Monitoring, Evaluasi, dan Penilaian Kinerja Pegawai	Jumlah Dokumen Monitoring, Evaluasi, dan Penilaian Kinerja Pegawai	6	75.000.000	1,0	2.900.000	1,0	6.450.000	0,00	0,0							0,00	0,00	20,00	2.900.000	20,00	3,87	Kecamatan Gunung Terang		
7.01.01.2.06	Administrasi Umum Perangkat Daerah	Terlaksananya Administrasi Umum Perangkat Daerah	100	310.000.000	100	20.178.000	100	5.989.000	0,00	0,0							0,00	0,00	20,00	20.178.000	20,00	6,51	Kecamatan Gunung Terang		
7.01.01.2.06.0001	Penyediaan Komponen Instalasi Listrik/ Penerangan Bangunan Kantor	Jumlah Paket Komponen Instalasi Listrik/ Penerangan Bangunan Kantor yang Disediakan	72	80.000.000	12,0	1.250.000	12,0	0,0	0,00	0,0							0,00	0,00	20,00	1.250.000	27,78	1,56	Kecamatan Gunung Terang		
7.01.01.2.06.0002	Penyediaan Peralatan dan Perlengkapan Kantor	Jumlah Paket Peralatan dan Perlengkapan Kantor yang Disediakan	72	75.000.000	12,0	12.000.000	12,0	3.000.000	0,00	0,0							0,00	0,00	20,00	12.000.000	27,78	16,00	Kecamatan Gunung Terang		
7.01.01.2.06.0004	Penyediaan Bahan Logistik Kantor	Jumlah Paket Bahan Logistik Kantor yang Disediakan	72	80.000.000	12,0	1.928.000	12,0	764.000	0,00	0,0							0,00	0,00	20,00	1.928.000	27,78	2,41	Kecamatan Gunung Terang		
7.01.01.2.06.0005	Penyediaan Barang Cetakan dan Penggandaan	Jumlah Paket Barang Cetakan dan Penggandaan yang Disediakan	72	75.000.000	12,0	5.000.000	12,0	2.225.000	0,00	0,0							0,00	0,00	20,00	5.000.000	27,78	6,67	Kecamatan Gunung Terang		
7.01.01.2.07	Pengadaan Barang Milik Daerah Penunjang Urusan Pemerintah Daerah	Tersedianya Barang Milik Daerah Penunjang Urusan Pemerintah Daerah	100	76.000.000	0,0	0,0	0,0	0,0	0,00	0,0							0,00	0,00	0,00	0,0	0,00	0,00	Kecamatan Gunung Terang		
7.01.01.2.07.0005	Pengadaan Mebel	Jumlah Paket Mebel yang Disediakan	12	76.000.000	0,0	0,0	0,0	0,0	0,00	0,0							0,00	0,00	0,00	0,0	0,00	0,00	Kecamatan Gunung Terang		
7-01.01.2.08	Penyediaan Jasa Penunjang Urusan Pemerintahan Daerah	Terlaksananya kegiatan Penyediaan Jasa Penunjang Urusan Pemerintahan Daerah	100	825.000.000	93,65	121.334.000	100	112.200.000	0,030	4.700.384							0,03	4,19	18,74	126.034.384	18,74	15,28	Kecamatan Gunung Terang		
7-01.01.2.08.0002	Penyediaan Jasa Komunikasi, Sumber Daya Air dan Listrik	Jumlah Laporan Penyediaan Jasa Komunikasi, Sumber Daya Air dan Listrik yang Disediakan	72	75.000.000	24,0	10.800.000	12,0	12.000.000	3,000	1.300.384							3,00	10,84	19,33	12.100.384	26,85	16,13	Kecamatan Gunung Terang		
7-01.01.2.08.0004	Penyediaan Jasa Pelayanan Umum Kantor	Jumlah Laporan Penyediaan Jasa Pelayanan Umum Kantor yang Disediakan	72	750.000.000	1,0	110.534.000	1,0	100.200.000	0,00	3.400.000							0,00	3,39	18,73	113.934.000	26,01	15,19	Kecamatan Gunung Terang		

7-01.01.2.09	**Pemeliharaan Barang Milik Daerah Penunjang Urusan Pemerintahan Daerah**	**PersentasePemeliharaan Barang Milik Daerah Penunjang Urusan Pemerintahan Daerah**	**100**	**145.000.000**	**70,87**	**10.300.000**	**100**	**4.300.000**	**0,00**	**0,0**							**0,00**	**0,00**	**14,17**	**10.300.000**	**14,17**	**7,10**	**Kecamatan Gunung Terang**		
7-01.01.2.09.0002	Penyediaan Jasa Pemeliharaan, Biaya Pemeliharaan, Pajak dan Perizinan Kendaraan Dinas Operasional atau Lapangan	Jumlah Kendaraan Dinas Operasional atau Lapangan yang Dipelihara dan dibayarkan Pajak dan Perizinannya	6	80.000.000	2,0	7.300.000	2,0	4.300.000	0,00	0,0							0,00	0,00	20,00	7.300.000	20,00	9,13	Kecamatan Gunung Terang		
7.01.01.2.09.0006	Pemeliharaan Peralatan dan Mesin Lainnya	Jumlah Peralatan dan Mesin Lainnya yang Dipelihara	6	65.000.000	0,0	3.000.000	1,0	0,0	0,00	0,0							0,00	0,00	20,00	3.000.000	20,00	4,62	Kecamatan Gunung Terang		
7-01.02	**PROGRAM PENYELENGGARAAN PEMERINTAHAN DAN PELAYANAN PUBLIK**	**Nilai IKM Perangkat Daerah**	**C (72,37)**	**126.402.867**	**C (71,60)**	**14.500.000**	**C (72,00)**	**10.000.000**	**5,00**	**500.000**							**5,00**	**5,00**	**15,32**	**15.000.000**	**21,17**	**11,87**	**Kecamatan Gunung Terang**		
7-01.02.2.01	**Koordinasi Penyelenggaraan Kegiatan Pemerintahan di Tingkat Kecamatan**	**Tersedianya Dokumen Koordinasi Penyelenggaraan Kegiatan Pemerintahan di Tingkat Kecamatan**	**100**	**126.402.867**	**100**	**14.500.000**	**100**	**10.000.000**	**5,00**	**500.000**							**5,00**	**5,00**	**15,32**	**15.000.000**	**21,17**	**11,87**	**Kecamatan Gunung Terang**		
7-01.02.2.01.0002	Peningkatan Efektifitas Kegiatan Pemerintahan di Tingkat Kecamatan	Jumlah Dokumen Peningkatan Efektifitas Kegiatan Pemerintahan di Tingkat Kecamatan	6	126.402.867	1,0	14.500.000	1,0	10.000.000	0,00	500.000							0,00	5,00	14,32	15.000.000	19,79	11,87	Kecamatan Gunung Terang		
7.01.03	**PROGRAM PEMBERDAYAAN MASYARAKAT DESA DAN KELURAHAN**	**Persentase Terlaksannya Program Pemberdayaan Masyarakat Desa dan Kelurahan**	**100**	**94.802.150**	**100**	**19.000.000**	**100**	**34.500.000**	**0,00**	**0,0**							**0,00**	**0,00**	**20,00**	**19.000.000**	**20,00**	**20,04**	**Kecamatan Gunung Terang**		
7.01.03.2.01	**Koordinasi Kegiatan Pemberdayaan Desa**	**Tersedianya Laporan Koordinasi Kegiatan Pemberdayaan Desa**	**100**	**94.802.150**	**100**	**19.000.000**	**100**	**34.500.000**	**0,00**	**0,0**							**0,00**	**0,00**	**20,00**	**19.000.000**	**20,00**	**20,04**	**Kecamatan Gunung Terang**		
7.01.03.2.01.0003	Peningkatan Efektifitas Kegiatan Pemberdayaan Masyarakat di Wilayah Kecamatan	Jumlah Laporan Peningkatan Efektivitas Kegiatan Pemberdayaan Masyarakat di Wilayah Kecamatan	6	94.802.150	1,0	19.000.000,00	1,0	34.500.000	0,00	0,0							0,00	0,00	20,00	19.000.000	20,00	20,04	Kecamatan Gunung Terang		
7-01.06	**PROGRAM PEMBINAAN DAN PENGAWASAN PEMERINTAHAN DESA**	**Persentase Terlaksananya Program Pembinaan dan Pengawasan Pemerintahan Desa**	**100**	**284.406.451**	**97,94**	**32.035.000**	**100**	**22.500.000**	**50,00**	**10.000.000**							**50,00**	**44,44**	**29,59**	**42.035.000**	**29,59**	**14,78**	**Kecamatan Gunung Terang**		
7-01.06.2.01	**Fasilitasi, Rekomendasi dan Koordinasi Pembinaan dan Pengawasan Pemerintahan Desa**	**Tersedianya Dokumen/Laporan Fasilitasi, Rekomendasi dan Koordinasi Pembinaan dan Pengawasan Pemerintahan Desa**	**100**	**284.406.451**	**97,94**	**32.035.000**	**100**	**22.500.000**	**50,00**	**10.000.000**							**50,00**	**44,44**	**29,59**	**42.035.000**	**29,59**	**14,78**	**Kecamatan Gunung Terang**		
7-01.06.2.01.0003	Fasilitasi Pengelolaan Keuangan Desa dan Pendayagunaan Aset Desa	Jumlah Dokumen yang Difasilitasi dalam rangka Pengelolaan Keuangan Desa dan Pendayagunaan Aset Desa	6	184.406.451	1,0	12.035.000	1,0	12.500.000	0,00	0,0							0,00	0,00	19,59	12.035.000	19,59	6,53	Kecamatan Gunung Terang		
7-01.06.2.01.0013	Fasilitasi Penyusunan Perencanaan Pembangunan Partisipatif	Jumlah Dokumen Fasilitasi dalam rangka Perencanaan Pembangunan Partisipatif	6	100.000.000	1,0	20.000.000	1,0	10.000.000	100,00	10.000.000							100,00	100,00	39,59	30.000.000	39,59	30,00	Kecamatan Gunung Terang		
14. RATA -RATA CAPAIAN KINERJA (%)																	**15,54**	**17,49**	**19,38**		**22,90**	**15,96**	**Kecamatan Gunung Terang**		
15. PREDIKAT																	**Sangat Rendah**	**Sangat Rendah**							

OPD : Kecamatan Gunung Agung

Kode Rekening	Urusan/Bidang Urusan Pemerintah Daerah dan Program/Kegiatan/SubKegiatan	Indikator Kinerja Program (Outcome)/ Kegiatan (Output)/ Sub Kegiatan (Output)	Target RENSTRA Tahun 2030 (Sampai Akhir Periode)		Realisasi Capaian Kinerja RENSTRA s/d Tahun 2025 (Tahun n-1)		Target Kinerja dan Anggaran RENJA Tahun 2026 (Tahun n)		Realisasi Kinerja dan Anggaran RENJA Tahun 2026								Tingkat Capaian Kinerja dan Anggaran Renja 2026 (%)		Realisasi Kinerja dan Anggaran Renstra s/d Tahun 2026		Tingkat Capaian Kinerja dan Realisasi Anggaran Renstra s/d Tahun 2026 (%)		Perangkat Daerah Penanggung Jawab	Masalah	Tindak Lanjut
									7																	
			4		5		6		TW 1		TW2		TW 3		TW 4		8=7/6*100		9=5+7		10=9/4*100				
1	2	3	K	Rp	K	Rp	K	Rp	K	RP	K	RP	K	Rp	K	RP	K	Rp	K	Rp	K	Rp	11	12	13
Kecamatan Gunung Agung			100	9.471.364.906	95,69	1.288.165.875	100	1.349.674.871	16,13	272.586.142		0		0		0	16,13	20,20	22,36	1.560.752.017	22,36	16,48	Kecamatan Gunung Agung		
7-01.01	PROGRAM PENUNJANG URUSAN PEMERINTAHAN DAERAH KABUPATEN/ KOTA	Nilai Sakip Perangkat Daerah	B (60,53)	8.992.156.305	CC (57,88)	1.223.300.875	CC (59,25)	1.282.674.871	9,50	262.086.142							9,50	20,43	13,08	1.485.387.017	21,60	16,52	Kecamatan Gunung Agung		
7.01.01.2.01	Perencanaan, Penganggaran, dan Evaluasi Kinerja Perangkat Daerah	Tersedianya jumlah dokumen dan laporan Perencanaan, Penganggaran, dan Evaluasi Kinerja Perangkat Daerah	100	846.991.600	100	21.305.600	100	14.080.300	0,00	0,00							0,00	0,00	20,00	21.305.600	20,00	2,52	Kecamatan Gunung Agung		
7.01.01.2.01.0001	Penyusunan Dokumen Perencanaan Perangkat Daerah	Jumlah Dokumen Perencanaan Perangkat Daerah	24	85.245.795	4,0	5.000.000	4,0	2.500.000	0,0	0,00							0,00	0,00	20,00	5.000.000	20,00	5,87	Kecamatan Gunung Agung		
7.01.01.2.01.0002	Koordinasi dan Penyusunan Dokumen RKA-SKPD	Jumlah Dokumen RKA-SKPD dan Laporan Hasil Koordinasi Penyusunan Dokumen RKA-SKPD	6	83.000.000	1,0	2.500.000	1,0	1.250.000	0,00	0,00							0,00	0,00	20,00	2.500.000	20,00	3,01	Kecamatan Gunung Agung		
7.01.01.2.01.0003	Koordinasi dan Penyusunan Dokumen Perubahan RKA-SKPD	Jumlah Dokumen Perubahan RKA-SKPD dan Laporan Hasil Koordinasi Penyusunan Dokumen Perubahan RKA-SKPD	6	84.031.810	1,0	2.595.600	1,0	1.297.900	0,00	0,00							0,00	0,00	20,00	2.595.600	20,00	3,09	Kecamatan Gunung Agung		
7.01.01.2.01.0004	Koordinasi dan Penyusunan DPA-SKPD	Jumlah Dokumen DPA-SKPD dan Laporan Hasil Koordinasi Penyusunan Dokumen DPA-SKPD	6	86.713.995	1,0	2.500.000	1,0	1.250.000	0,00	0,00							0,00	0,00	20,00	2.500.000	20,00	2,88	Kecamatan Gunung Agung		
7.01.01.2.01.0005	Koordinasi dan Penyusunan Perubahan DPA- SKPD	Jumlah Dokumen Perubahan DPA-SKPD dan Laporan Hasil Koordinasi Penyusunan Dokumen Perubahan DPA-SKPD	6	86.000.000	1,0	3.000.000	1,0	1.500.000	0,00	0,00							0,00	0,00	20,00	3.000.000	20,00	3,49	Kecamatan Gunung Agung		
7.01.01.2.01.0006	Koordinasi dan Penyusunan Laporan Capaian Kinerja dan Ikhtisar Realisasi Kinerja SKPD	Jumlah Laporan Capaian Kinerja dan Ikhtisar Realisasi Kinerja SKPD dan Laporan Hasil Koordinasi Penyusunan Laporan Capaian Kinerja dan Ikhtisar Realisasi Kinerja SKPD	6	86.000.000	1,0	3.000.000	1,0	1.500.000	0,00	0,00							0,00	0,00	20,00	3.000.000	20,00	3,49	Kecamatan Gunung Agung		
7.01.01.2.01.0007	Evaluasi Kinerja Perangkat Daerah	Jumlah Laporan Evaluasi Kinerja Perangkat Daerah	6	86.000.000	1,0	2.710.000	1,0	1.354.900	0,00	0,00							0,00	0,00	20,00	2.710.000	20,00	3,15	Kecamatan Gunung Agung		
7.01.01.2.01.0009	Pelaksanaan Pengumpulan Data Statistik Sektoral Daerah	Jumlah Data Statistik Sektoral Daerah yang Telah Dikumpulkan dan Diperiksa Lingkup Perangkat Daerah	5	115.000.000	0,0	0,0	1,0	3.427.500	0,00	0,00							0,00	0,00	20,00	0,0	20,00	0,00	Kecamatan Gunung Agung		
7-01.01.2.02	Administrasi Keuangan Perangkat Daerah	Terlaksananya Penyediaan Administrasi Keuangan Perangkat Daerah	100	6.513.164.705	95,77	1.057.993.737	100	1.130.031.646	8,00	257.385.758							8,00	22,78	20,75	1.315.379.495	20,75	20,20	Kecamatan Gunung Agung		
7-01.01.2.02.0001	Penyediaan Gaji dan Tunjangan ASN	Jumlah Orang yang Menerima Gaji dan Tunjangan ASN	686	6.211.864.705	126	1.020.496.337	112	1.086.107.946	24	257.385.758							24,00	23,70	23,95	1.277.882.095	3,49	20,57	Kecamatan Gunung Agung		
7-01.01.2.02.0003	Pelaksanaan Penatausahaan dan Pengujian/Verifikasi Keuangan SKPD	Jumlah Dokumen Penatausahaan dan Pengujian/ Verifikasi Keuangan SKPD	6	244.300.000	1,0	34.690.000	1,0	42.520.000	0,0	0,0							0,00	0,00	19,15	34.690.000	19,15	14,20	Kecamatan Gunung Agung		
7.01.01.2.02.0007	Koordinasi dan Penyusunan Laporan Keuangan Bulanan/ Triwulanan/ Semesteran SKPD	Jumlah Laporan Keuangan Bulanan/ Triwulanan/ Semesteran SKPD dan Laporan Koordinasi Penyusunan Laporan Keuangan Bulanan/ Triwulanan/ Semesteran SKPD	6	57.000.000	1,0	2.807.400	1,0	1.403.700	0,0	0,0							0,00	0,00	19,15	2.807.400	19,15	4,93	Kecamatan Gunung Agung		
7.01.01.2.03	Administrasi Barang Milik Daerah pada Perangkat Daerah	Terlaksananya Administrasi Barang Milik Daerah pada Perangkat Daerah	100	24.000.000	0,0	0,0	100	6.000.000	0,00	0,0							0,00	0,00	0,00	0,0	0,00	0,00	Kecamatan Gunung Agung		
7.01.01.2.03.0006	Penatausahaan Barang Milik Daerah pada SKPD	Jumlah Laporan Penatausahaan Barang Milik Daerah pada SKPD	5	24.000.000	0,0	0,0	1,0	6.000.000	0,00	0,0							0,00	0,00	0,00	0,0	0,00	0,00	Kecamatan Gunung Agung		
7.01.01.2.05	Administrasi Kepegawaian Perangkat Daerah	Terlaksananya Administrasi Kepegawaian Perangkat Daerah	100	108.750.000	100	2.900.000	100	9.950.000	0,00	0,0							0,00	0,00	20,00	2.900.000	20,00	2,67	Kecamatan Gunung Agung		
7.01.01.2.05.0002	Pengadaan Pakaian Dinas beserta Atribut Kelengkapannya	Jumlah Paket Pakaian Dinas Beserta Atribut Kelengkapan	6	33.750.000	0,0	0,0	1,0	3.500.000	0,00	0,0							0,00	0,00	20,00	0,0	20,00	0,00	Kecamatan Gunung Agung		
7.01.01.2.05.0005	Monitoring, Evaluasi, dan Penilaian Kinerja Pegawai	Jumlah Dokumen Monitoring, Evaluasi, dan Penilaian Kinerja Pegawai	6	75.000.000	1,0	2.900.000	1,0	6.450.000	0,00	0,0							0,00	0,00	20,00	2.900.000	20,00	3,87	Kecamatan Gunung Agung		
7.01.01.2.06	Administrasi Umum Perangkat Daerah	Terlaksananya Administrasi Umum Perangkat Daerah	100	310.000.000	100	20.178.000	100	5.989.000	0,00	0,0							0,00	0,00	20,00	20.178.000	20,00	6,51	Kecamatan Gunung Agung		
7.01.01.2.06.0001	Penyediaan Komponen Instalasi Listrik/ Penerangan Bangunan Kantor	Jumlah Paket Komponen Instalasi Listrik/ Penerangan Bangunan Kantor yang Disediakan	72	80.000.000	12,0	1.250.000	12,0	0,0	0,00	0,0							0,00	0,00	20,00	1.250.000	27,78	1,56	Kecamatan Gunung Agung		
7.01.01.2.06.0002	Penyediaan Peralatan dan Perlengkapan Kantor	Jumlah Paket Peralatan dan Perlengkapan Kantor yang Disediakan	72	75.000.000	12,0	12.000.000	12,0	3.000.000	0,00	0,0							0,00	0,00	20,00	12.000.000	27,78	16,00	Kecamatan Gunung Agung		
7.01.01.2.06.0004	Penyediaan Bahan Logistik Kantor	Jumlah Paket Bahan Logistik Kantor yang Disediakan	72	80.000.000	12,0	1.928.000	12,0	764.000	0,00	0,0							0,00	0,00	20,00	1.928.000	27,78	2,41	Kecamatan Gunung Agung		
7.01.01.2.06.0005	Penyediaan Barang Cetakan dan Penggandaan	Jumlah Paket Barang Cetakan dan Penggandaan yang Disediakan	72	75.000.000	12,0	5.000.000	12,0	2.225.000	0,00	0,0							0,00	0,00	20,00	5.000.000	27,78	6,67	Kecamatan Gunung Agung		

7.01.01.2.07	**Pengadaan Barang Milik Daerah Penunjang Urusan Pemerintah Daerah**	**Tersedianya Barang Milik Daerah Penunjang Urusan Pemerintah Daerah**	**100**	**76.000.000**	**0,0**	**0,0**	**0,0**	**0,0**	**0,00**	**0,0**							**0,00**	**0,00**	**0,00**	**0,0**	**0,00**	**0,00**	**Kecamatan Gunung Agung**		
7.01.01.2.07.0005	Pengadaan Mebel	Jumlah Paket Mebel yang Disediakan	12	76.000.000	0,0	0,0	0,0	0,0	0,00	0,0							0,00	0,00	0,00	0,0	0,00	0,00	Kecamatan Gunung Agung		
7-01.01.2.08	**Penyediaan Jasa Penunjang Urusan Pemerintahan Daerah**	**Terlaksananya kegiatan Penyediaan Jasa Penunjang Urusan Pemerintahan Daerah**	**100**	**825.000.000**	**93,65**	**113.623.538**	**100**	**118.323.925**	**1,5**	**4.700.384**							**1,50**	**3,97**	**19,03**	**118.323.922**	**19,03**	**14,34**	**Kecamatan Gunung Agung**		
7-01.01.2.08.0002	Penyediaan Jasa Komunikasi, Sumber Daya Air dan Listrik	Jumlah Laporan Penyediaan Jasa Komunikasi, Sumber Daya Air dan Listrik yang Disediakan	72	75.000.000	24,0	8.989.538	12,0	10.289.925	3,000	1.300.384							3,00	12,64	19,33	10.289.922	26,85	13,72	Kecamatan Gunung Agung		
7-01.01.2.08.0004	Penyediaan Jasa Pelayanan Umum Kantor	Jumlah Laporan Penyediaan Jasa Pelayanan Umum Kantor yang Disediakan	72	750.000.000	1,0	104.634.000	1,0	108.034.000	0,00	3.400.000							0,00	3,15	18,73	108.034.000	26,01	14,40	Kecamatan Gunung Agung		
7-01.01.2.09	**Pemeliharaan Barang Milik Daerah Penunjang Urusan Pemerintahan Daerah**	**PersentasePemeliharaan Barang Milik Daerah Penunjang Urusan Pemerintahan Daerah**	**100**	**145.000.000**	**70,87**	**7.300.000**	**100**	**4.300.000**	**0,00**	**0,0**							**0,00**	**0,00**	**14,17**	**7.300.000**	**14,17**	**5,03**	**Kecamatan Gunung Agung**		
7-01.01.2.09.0002	Penyediaan Jasa Pemeliharaan, Biaya Pemeliharaan, Pajak dan Perizinan Kendaraan Dinas Operasional atau Lapangan	Jumlah Kendaraan Dinas Operasional atau Lapangan yang Dipelihara dan dibayarkan Pajak dan Perizinannya	6	80.000.000	2,0	7.300.000	2,0	4.300.000	0,00	0,0							0,00	0,00	20,00	7.300.000	20,00	9,13	Kecamatan Gunung Agung		
7.01.01.2.09.0006	Pemeliharaan Peralatan dan Mesin Lainnya	Jumlah Peralatan dan Mesin Lainnya yang Dipelihara	6	65.000.000	0,0	0	1,0	0,0	0,00	0,0							0,00	0,00	20,00	-	20,00	0,00	Kecamatan Gunung Agung		
7-01.02	**PROGRAM PENYELENGGARAAN PEMERINTAHAN DAN PELAYANAN PUBLIK**	**Nilai IKM Perangkat Daerah**	**C (72,37)**	**126.402.867**	**C (71,60)**	**14.500.000**	**C (72,00)**	**10.000.000**	**5,00**	**500.000**							**5,00**	**5,00**	**15,32**	**15.000.000**	**21,17**	**11,87**	**Kecamatan Gunung Agung**		
7-01.02.2.01	**Koordinasi Penyelenggaraan Kegiatan Pemerintahan di Tingkat Kecamatan**	**Tersedianya Dokumen Koordinasi Penyelenggaraan Kegiatan Pemerintahan di Tingkat Kecamatan**	**100**	**126.402.867**	**100**	**14.500.000**	**100**	**10.000.000**	**5,00**	**500.000**							**5,00**	**5,00**	**15,32**	**15.000.000**	**21,17**	**11,87**	**Kecamatan Gunung Agung**		
7-01.02.2.01.0002	Peningkatan Efektifitas Kegiatan Pemerintahan di Tingkat Kecamatan	Jumlah Dokumen Peningkatan Efektifitas Kegiatan Pemerintahan di Tingkat Kecamatan	6	126.402.867	1,0	14.500.000	1,0	10.000.000	0,00	500.000							0,00	5,00	14,32	15.000.000	19,79	11,87	Kecamatan Gunung Agung		
7.01.03	**PROGRAM PEMBERDAYAAN MASYARAKAT DESA DAN KELURAHAN**	**Persentase Terlaksannya Program Pemberdayaan Masyarakat Desa dan Kelurahan**	**100**	**94.802.150**	**100**	**19.000.000**	**100**	**34.500.000**	**0,00**	**0,0**							**0,00**	**0,00**	**20,00**	**19.000.000**	**20,00**	**20,04**	**Kecamatan Gunung Agung**		
7.01.03.2.01	**Koordinasi Kegiatan Pemberdayaan Desa**	**Tersedianya Laporan Koordinasi Kegiatan Pemberdayaan Desa**	**100**	**94.802.150**	**100**	**19.000.000**	**100**	**34.500.000**	**0,00**	**0,0**							**0,00**	**0,00**	**20,00**	**19.000.000**	**20,00**	**20,04**	**Kecamatan Gunung Agung**		
7.01.03.2.01.0003	Peningkatan Efektifitas Kegiatan Pemberdayaan Masyarakat di Wilayah Kecamatan	Jumlah Laporan Peningkatan Efektivitas Kegiatan Pemberdayaan Masyarakat di Wilayah Kecamatan	6	94.802.150	1,0	19.000.000,00	1,0	34.500.000	0,00	0,0							0,00	0,00	20,00	19.000.000	20,00	20,04	Kecamatan Gunung Agung		
7-01.06	**PROGRAM PEMBINAAN DAN PENGAWASAN PEMERINTAHAN DESA**	**Persentase Terlaksananya Program Pembinaan dan Pengawasan Pemerintahan Desa**	**100**	**284.406.451**	**97,94**	**31.365.000**	**100**	**22.500.000**	**50,00**	**10.000.000**							**50,00**	**44,44**	**29,59**	**41.365.000**	**29,59**	**14,54**	**Kecamatan Gunung Agung**		
7-01.06.2.01	**Fasilitasi, Rekomendasi dan Koordinasi Pembinaan dan Pengawasan Pemerintahan Desa**	**Tersedianya Dokumen/Laporan Fasilitasi, Rekomendasi dan Koordinasi Pembinaan dan Pengawasan Pemerintahan Desa**	**100**	**284.406.451**	**97,94**	**31.365.000**	**100**	**22.500.000**	**50,00**	**10.000.000**							**50,00**	**44,44**	**29,59**	**41.365.000**	**29,59**	**14,54**	**Kecamatan Gunung Agung**		
7-01.06.2.01.0003	Fasilitasi Pengelolaan Keuangan Desa dan Pendayagunaan Aset Desa	Jumlah Dokumen yang Difasilitasi dalam rangka Pengelolaan Keuangan Desa dan Pendayagunaan Aset Desa	6	184.406.451	1,0	12.035.000	1,0	12.500.000	0,00	0,0							0,00	0,00	19,59	12.035.000	19,59	6,53	Kecamatan Gunung Agung		
7-01.06.2.01.0013	Fasilitasi Penyusunan Perencanaan Pembangunan Partisipatif	Jumlah Dokumen Fasilitasi dalam rangka Perencanaan Pembangunan Partisipatif	6	100.000.000	1,0	19.330.000	1,0	10.000.000	100,00	10.000.000							100,00	100,00	39,59	29.330.000	39,59	29,33	Kecamatan Gunung Agung		
14. RATA -RATA CAPAIAN KINERJA (%)																	**16,13**	**17,47**	**19,50**		**23,09**	**15,74**	**Kecamatan Gunung Agung**		
15. PREDIKAT																	**Sangat Rendah**	**Sangat Rendah**							

OPD : Kecamatan Lambu Kibang

Kode Rekening	Urusan/Bidang Urusan Pemerintah Daerah dan Program/Kegiatan/SubKegiatan	Indikator Kinerja Program (Outcome)/ Kegiatan (Output)/ Sub Kegiatan (Output)	Target RENSTRA Tahun 2030 (Sampai Akhir Periode)		Realisasi Capaian Kinerja RENSTRA s/d Tahun 2025 (Tahun n-1)		Target Kinerja dan Anggaran RENJA Tahun 2026 (Tahun n)		Realisasi Kinerja dan Anggaran RENJA Tahun 2026								Tingkat Capaian Kinerja dan Anggaran Renja 2026 (%)		Realisasi Kinerja dan Anggaran Renstra s/d Tahun 2026		Tingkat Capaian Kinerja dan Realisasi Anggaran Renstra s/d Tahun 2026 (%)		Perangkat Daerah Penanggung Jawab	Masalah	Tindak Lanjut
									7															
			4		5		6		TW 1		TW2		TW 3		TW 4		8=7/6*100		9=5+7		10=9/4*100				
1	2	3	K	Rp	K	Rp	K	Rp	K	RP	K	RP	K	Rp	K	RP	K	Rp	K	Rp	K	Rp	11	12	13
Kecamatan Lambu Kibang			100	9.379.946.305	97,71	1.354.468.268	100	1.292.561.395	4,80	303.191.831		0		0		0	4,80	23,46	20,50	1.657.660.099	20,50	17,67	Kecamatan Lambu Kibang		
7-01.01	PROGRAM PENUNJANG URUSAN PEMERINTAHAN DAERAH KABUPATEN/ KOTA	Nilai Sakip Perangkat Daerah	CC (59,71)	8.992.156.305	CC (56,90)	1.288.208.268	CC (58,35)	1.230.061.395	18,69	294.845.831							18,69	23,97	14,91	1.583.054.099	24,64	17,60	Kecamatan Lambu Kibang		
7.01.01.2.01	Perencanaan, Penganggaran, dan Evaluasi Kinerja Perangkat Daerah	Tersedianya jumlah dokumen dan laporan Perencanaan, Penganggaran, dan Evaluasi Kinerja Perangkat Daerah	100	66.440.200	100	18.940.200	100	12.000.000	0,00	-							0,00	0,00	20,00	18.940.200	20,00	28,51	Kecamatan Lambu Kibang		
7.01.01.2.01.0001	Penyusunan Dokumen Perencanaan Perangkat Daerah	Jumlah Dokumen Perencanaan Perangkat Daerah	24	4.515.000	4,0	4.515.000	0,0	-	0,0	-							0,00	#DIV/0!	20,00	4.515.000	20,00	100,00	Kecamatan Lambu Kibang		
7.01.01.2.01.0002	Koordinasi dan Penyusunan Dokumen RKA-SKPD	Jumlah Dokumen RKA-SKPD dan Laporan Hasil Koordinasi Penyusunan Dokumen RKA-SKPD	6	11.030.000	1,0	2.030.000	1,0	1.800.000	0,00	0,00							0,00	0,00	20,00	2.030.000	20,00	18,40	Kecamatan Lambu Kibang		
7.01.01.2.01.0003	Koordinasi dan Penyusunan Dokumen Perubahan RKA-SKPD	Jumlah Dokumen Perubahan RKA-SKPD dan Laporan Hasil Koordinasi Penyusunan Dokumen Perubahan RKA-SKPD	6	4.895.200	1,0	2.395.200	1,0	500.000	0,00	0,00							0,00	0,00	20,00	2.395.200	20,00	48,93	Kecamatan Lambu Kibang		
7.01.01.2.01.0004	Koordinasi dan Penyusunan DPA-SKPD	Jumlah Dokumen DPA-SKPD dan Laporan Hasil Koordinasi Penyusunan Dokumen DPA-SKPD	6	11.500.000	1,0	2.500.000	1,0	1.800.000	0,00	0,00							0,00	0,00	20,00	2.500.000	20,00	21,74	Kecamatan Lambu Kibang		
7.01.01.2.01.0005	Koordinasi dan Penyusunan Perubahan DPA- SKPD	Jumlah Dokumen Perubahan DPA-SKPD dan Laporan Hasil Koordinasi Penyusunan Dokumen Perubahan DPA-SKPD	6	11.500.000	1,0	2.500.000	1,0	1.800.000	0,00	0,00							0,00	0,00	20,00	2.500.000	20,00	21,74	Kecamatan Lambu Kibang		
7.01.01.2.01.0006	Koordinasi dan Penyusunan Laporan Capaian Kinerja dan Ikhtisar Realisasi Kinerja SKPD	Jumlah Laporan Capaian Kinerja dan Ikhtisar Realisasi Kinerja SKPD dan Laporan Hasil Koordinasi Penyusunan Laporan Capaian Kinerja dan Ikhtisar Realisasi Kinerja SKPD	6	11.500.000	1,0	2.500.000	1,0	1.800.000	0,00	0,00							0,00	0,00	20,00	2.500.000	20,00	21,74	Kecamatan Lambu Kibang		
7.01.01.2.01.0007	Evaluasi Kinerja Perangkat Daerah	Jumlah Laporan Evaluasi Kinerja Perangkat Daerah	6	11.500.000	1,0	2.500.000	1,0	1.800.000	0,00	0,00							0,00	0,00	20,00	2.500.000	20,00	21,74	Kecamatan Lambu Kibang		
7.01.01.2.01.0009	Pelaksanaan Pengumpulan Data Statistik Sektoral Daerah	Jumlah Data Statistik Sektoral Daerah yang Telah Dikumpulkan dan Diperiksa Lingkup Perangkat Daerah	0	-	0,0	0,0	0,0	2.500.000	0,00	0,00							0,00	0,00	20,00	0,0	20,00	#DIV/0!	Kecamatan Lambu Kibang		
7-01.01.2.02	Administrasi Keuangan Perangkat Daerah	Terlaksananya Penyediaan Administrasi Keuangan Perangkat Daerah	100	6.573.956.043	97,26	1.116.399.068	100	1.091.511.395	10,00	250.597.283							10,00	22,96	21,15	1.366.996.351	21,15	20,79	Kecamatan Lambu Kibang		
7-01.01.2.02.0001	Penyediaan Gaji dan Tunjangan ASN	Jumlah Orang yang Menerima Gaji dan Tunjangan ASN	840	6.303.056.043	140	1.078.049.068	140	1.045.001.395	30	250.597.283							30,00	23,98	25,15	1.328.646.351	2,99	21,08	Kecamatan Lambu Kibang		
7-01.01.2.02.0003	Pelaksanaan Penatausahaan dan Pengujian/Verifikasi Keuangan SKPD	Jumlah Dokumen Penatausahaan dan Pengujian/ Verifikasi Keuangan SKPD	6	259.200.000	1,0	35.400.000	1,0	44.760.000	0,0	0,0							0,00	0,00	19,15	35.400.000	19,15	13,66	Kecamatan Lambu Kibang		
7.01.01.2.02.0007	Koordinasi dan Penyusunan Laporan Keuangan Bulanan/ Triwulanan/ Semesteran SKPD	Jumlah Laporan Keuangan Bulanan/ Triwulanan/ Semesteran SKPD dan Laporan Koordinasi Penyusunan Laporan Keuangan Bulanan/ Triwulanan/ Semesteran SKPD	6	11.700.000	1,0	2.950.000	1,0	1.750.000	0,0	0,0							0,00	0,00	19,15	2.950.000	19,15	25,21	Kecamatan Lambu Kibang		
7.01.01.2.03	Administrasi Barang Milik Daerah pada Perangkat Daerah	Terlaksananya Administrasi Barang Milik Daerah pada Perangkat Daerah	100	29.025.000	0,0	4.800.000	100	4.845.000	0,00	0,0							0,00	0,00	0,00	4.800.000	0,00	16,54	Kecamatan Lambu Kibang		
7.01.01.2.03.0006	Penatausahaan Barang Milik Daerah pada SKPD	Jumlah Laporan Penatausahaan Barang Milik Daerah pada SKPD	5	29.025.000	0,0	4.800.000	1,0	4.845.000	0,00	0,0							0,00	0,00	0,00	4.800.000	0,00	16,54	Kecamatan Lambu Kibang		
7.01.01.2.05	Administrasi Kepegawaian Perangkat Daerah	Terlaksananya Administrasi Kepegawaian Perangkat Daerah	100	20.000.000	100	2.500.000	100	3.500.000	0,00	0,0							0,00	0,00	20,00	2.500.000	20,00	12,50	Kecamatan Lambu Kibang		
7.01.01.2.05.0002	Pengadaan Pakaian Dinas beserta Atribut Kelengkapannya	Jumlah Paket Pakaian Dinas Beserta Atribut Kelengkapan	6	17.500.000	0,0	0,0	1,0	3.500.000	0,00	0,0							0,00	0,00	20,00	0,0	20,00	0,00	Kecamatan Lambu Kibang		
7.01.01.2.05.0005	Monitoring, Evaluasi, dan Penilaian Kinerja Pegawai	Jumlah Dokumen Monitoring, Evaluasi, dan Penilaian Kinerja Pegawai	6	2.500.000	1,0	2.500.000	0,0	-	0,00	0,0							0,00	#DIV/0!	20,00	2.500.000	20,00	100,00	Kecamatan Lambu Kibang		
7.01.01.2.06	Administrasi Umum Perangkat Daerah	Terlaksananya Administrasi Umum Perangkat Daerah	100	95.025.000	100	16.635.000	100	13.750.000	1,20	2.200.000							1,20	16,00	20,24	18.835.000	20,24	19,82	Kecamatan Lambu Kibang		
7.01.01.2.06.0001	Penyediaan Komponen Instalasi Listrik/ Penerangan Bangunan Kantor	Jumlah Paket Komponen Instalasi Listrik/ Penerangan Bangunan Kantor yang Disediakan	72	17.500.000	12,0	2.500.000	12,0	3.750.000	3,00	1.000.000							3,00	0,00	20,60	3.500.000	28,61	20,00	Kecamatan Lambu Kibang		
7.01.01.2.06.0002	Penyediaan Peralatan dan Perlengkapan Kantor	Jumlah Paket Peralatan dan Perlengkapan Kantor yang Disediakan	72	28.342.000	12,0	4.342.000	12,0	6.000.000	3,00	1.200.000							3,00	20,00	20,60	5.542.000	28,61	19,55	Kecamatan Lambu Kibang		
7.01.01.2.06.0003	Penyediaan Peralatan Rumah Tangga	Jumlah Paket Peralatan Rumah Tangga yang Disediakan	72	28.390.000	12,00	5.000.000	12,0	5.847.500	0,00	-							0,00	0,00	20,00	5.000.000	27,78	17,61	Kecamatan Lambu Kibang		
7.01.01.2.06.0004	Penyediaan Bahan Logistik Kantor	Jumlah Paket Bahan Logistik Kantor yang Disediakan	72	3.100.000	12,0	3.100.000	12,0	-	0,00	-							0,00	#DIV/0!	20,00	3.100.000	27,78	100,00	Kecamatan Lambu Kibang		
7.01.01.2.06.0005	Penyediaan Barang Cetakan dan Penggandaan	Jumlah Paket Barang Cetakan dan Penggandaan yang Disediakan	72	17.693.000	12,0	1.693.000	12,0	4.000.000	0,00	-							0,00	0,00	20,00	1.693.000	27,78	9,57	Kecamatan Lambu Kibang		
7.01.01.2.07	Pengadaan Barang Milik Daerah Penunjang Urusan Pemerintah Daerah	Tersedianya Barang Milik Daerah Penunjang Urusan Pemerintah Daerah	100	-	0,0	0,0	0,0	0,0	0,00	0,0							0,00	0,00	0,00	0,0	0,00	0,00	Kecamatan Lambu Kibang		
7.01.01.2.07.0005	Pengadaan Mebel	Jumlah Paket Mebel yang Disediakan	12	-	0,0	0,0	0,0	0,0	0,00	0,0							0,00	0,00	0,00	0,0	0,00	0,00	Kecamatan Lambu Kibang		
7-01.01.2.08	Penyediaan Jasa Penunjang Urusan Pemerintahan Daerah	Terlaksananya kegiatan Penyediaan Jasa Penunjang Urusan Pemerintahan Daerah	100	630.534.000	99,53	129.534.000	100	100.200.000	2,0	41.548.548							2,00	41,47	19,13	171.082.548	19,13	27,13	Kecamatan Lambu Kibang		
7-01.01.2.08.0002	Penyediaan Jasa Komunikasi, Sumber Daya Air dan Listrik	Jumlah Laporan Penyediaan Jasa Komunikasi, Sumber Daya Air dan Listrik yang Disediakan	72	60.000.000	24,0	9.000.000	12,0	10.200.000	3,000	1.048.548							3,00	10,28	19,33	10.048.548	26,85	16,75	Kecamatan Lambu Kibang		
7-01.01.2.08.0004	Penyediaan Jasa Pelayanan Umum Kantor	Jumlah Laporan Penyediaan Jasa Pelayanan Umum Kantor yang Disediakan	72	570.534.000	1,0	120.534.000	1,0	90.000.000	1,00	40.500.000							1,00	45,00	18,93	161.034.000	26,29	28,23	Kecamatan Lambu Kibang		
7-01.01.2.09	Pemeliharaan Barang Milik Daerah Penunjang Urusan Pemerintahan Daerah	PersentasePemeliharaan Barang Milik Daerah Penunjang Urusan Pemerintahan Daerah	100	49.700.000	70,87	4.200.000	100	9.100.000	5,49	500.000							5,49	5,49	15,27	4.700.000	15,27	9,46	Kecamatan Lambu Kibang		
7-01.01.2.09.0002	Penyediaan Jasa Pemeliharaan, Biaya Pemeliharaan, Pajak dan Perizinan Kendaraan Dinas Operasional atau Lapangan	Jumlah Kendaraan Dinas Operasional atau Lapangan yang Dipelihara dan dibayarkan Pajak dan Perizinannya	6	49.700.000	2,0	4.200.000	2,0	9.100.000	0,00	500.000							0,00	5,49	20,00	4.700.000	20,00	9,46	Kecamatan Lambu Kibang		
7.01.01.2.09.0006	Pemeliharaan Peralatan dan Mesin Lainnya	Jumlah Peralatan dan Mesin Lainnya yang Dipelihara	6	-	0,0	0	0,0	0,0	0,00	0,0							0,00	0,00	20,00	-	20,00	0,00	Kecamatan Lambu Kibang		

7-01.02	**PROGRAM PENYELENGGARAAN PEMERINTAHAN DAN PELAYANAN PUBLIK**	**Nilai IKM Perangkat Daerah**	**B (79,29)**	**60.970.000**	**B (78,82)**	**10.970.000**	**B (79,06)**	**10.000.000**	**0,00**	**-**							**0,00**	**0,00**	**14,32**	**10.970.000**	**19,79**	**17,99**	**Kecamatan Lambu Kibang**		
7-01.02.2.01	**Koordinasi Penyelenggaraan Kegiatan Pemerintahan di Tingkat Kecamatan**	**Tersedianya Dokumen Koordinasi Penyelenggaraan Kegiatan Pemerintahan di Tingkat Kecamatan**	**100**	**60.970.000**	**100**	**10.970.000**	**100**	**10.000.000**	**0,00**	**-**							**0,00**	**0,00**	**14,32**	**10.970.000**	**19,79**	**17,99**	**Kecamatan Lambu Kibang**		
7-01.02.2.01.0002	Peningkatan Efektifitas Kegiatan Pemerintahan di Tingkat Kecamatan	Jumlah Dokumen Peningkatan Efektifitas Kegiatan Pemerintahan di Tingkat Kecamatan	6	60.970.000	1,0	10.970.000	1,0	10.000.000	0,00	-							0,00	0,00	14,32	10.970.000	19,79	17,99	Kecamatan Lambu Kibang		
7.01.03	**PROGRAM PEMBERDAYAAN MASYARAKAT DESA DAN KELURAHAN**	**Persentase Terlaksannya Program Pemberdayaan Masyarakat Desa dan Kelurahan**	**100**	**171.750.000**	**100**	**21.750.000**	**100**	**30.000.000**	**0,00**	**0,0**							**0,00**	**0,00**	**20,00**	**21.750.000**	**20,00**	**12,66**	**Kecamatan Lambu Kibang**		
7.01.03.2.01	**Koordinasi Kegiatan Pemberdayaan Desa**	**Tersedianya Laporan Koordinasi Kegiatan Pemberdayaan Desa**	**100**	**171.750.000**	**100**	**21.750.000**	**100**	**30.000.000**	**0,00**	**0,0**							**0,00**	**0,00**	**20,00**	**21.750.000**	**20,00**	**12,66**	**Kecamatan Lambu Kibang**		
7.01.03.2.01.0003	Peningkatan Efektifitas Kegiatan Pemberdayaan Masyarakat di Wilayah Kecamatan	Jumlah Laporan Peningkatan Efektivitas Kegiatan Pemberdayaan Masyarakat di Wilayah Kecamatan	6	171.750.000	1,0	21.750.000	1,0	30.000.000	0,00	0,0							0,00	0,00	20,00	21.750.000	20,00	12,66	Kecamatan Lambu Kibang		
7-01.06	**PROGRAM PEMBINAAN DAN PENGAWASAN PEMERINTAHAN DESA**	**Persentase Terlaksananya Program Pembinaan dan Pengawasan Pemerintahan Desa**	**100**	**146.040.000**	**100**	**33.540.000**	**100**	**22.500.000**	**0,50**	**8.346.000**							**0,50**	**37,09**	**19,69**	**41.886.000**	**19,69**	**28,68**	**Kecamatan Lambu Kibang**		
7-01.06.2.01	**Fasilitasi, Rekomendasi dan Koordinasi Pembinaan dan Pengawasan Pemerintahan Desa**	**Tersedianya Dokumen/Laporan Fasilitasi, Rekomendasi dan Koordinasi Pembinaan dan Pengawasan Pemerintahan Desa**	**100**	**146.040.000**	**100**	**33.540.000**	**100**	**22.500.000**	**0,50**	**8.346.000**							**0,50**	**37,09**	**19,69**	**41.886.000**	**19,69**	**28,68**	**Kecamatan Lambu Kibang**		
7-01.06.2.01.0003	Fasilitasi Pengelolaan Keuangan Desa dan Pendayagunaan Aset Desa	Jumlah Dokumen yang Difasilitasi dalam rangka Pengelolaan Keuangan Desa dan Pendayagunaan Aset Desa	6	76.040.000	1,0	13.540.000	1,0	12.500.000	1,00	8.346.000							1,00	66,77	19,79	21.886.000	19,79	28,78	Kecamatan Lambu Kibang		
7-01.06.2.01.0013	Fasilitasi Penyusunan Perencanaan Pembangunan Partisipatif	Jumlah Dokumen Fasilitasi dalam rangka Perencanaan Pembangunan Partisipatif	6	70.000.000	1,0	20.000.000	1,0	10.000.000	0,00	-							0,00	0,00	19,59	20.000.000	19,59	28,57	Kecamatan Lambu Kibang		
14. RATA -RATA CAPAIAN KINERJA (%)																	**4,80**	**15,27**	**17,23**		**21,03**	**19,24**	**Kecamatan Lambu Kibang**		
15. PREDIKAT																	**Sangat Rendah**	**Sangat Rendah**							

OPD : Kecamatan Way Kenanga

Kode Rekening	Urusan/Bidang Urusan Pemerintah Daerah dan Program/Kegiatan/SubKegiatan	Indikator Kinerja Program (Outcome)/ Kegiatan (Output)/ Sub Kegiatan (Output)	Target RENSTRA Tahun 2030 (Sampai Akhir Periode)		Realisasi Capaian Kinerja RENSTRA s/d Tahun 2025 (Tahun n-1)		Target Kinerja dan Anggaran RENJA Tahun 2026 (Tahun n)		Realisasi Kinerja dan Anggaran RENJA Tahun 2026								Tingkat Capaian Kinerja dan Anggaran Renja 2026 (%)		Realisasi Kinerja dan Anggaran Renstra s/d Tahun 2026		Tingkat Capaian Kinerja dan Realisasi Anggaran Renstra s/d Tahun 2026 (%)		Perangkat Daerah Penanggung Jawab	Masalah	Tindak Lanjut
									7																	
			4		5		6		TW 1		TW2		TW 3		TW 4		8=7/6*100		9=5+7		10=9/4*100				
1	2	3	K	Rp	K	Rp	K	Rp	K	RP	K	RP	K	Rp	K	RP	K	Rp	K	Rp	K	Rp	11	12	13
Kecamatan Way Kenanga			**100**	**9.377.873.805**	**97,71**	**1.356.468.268**	**100**	**1.365.359.666**	**19,43**	**336.482.903**		**0**		**0**		**0**	**19,43**	**24,64**	**23,43**	**1.692.951.171**	**23,43**	**18,05**	**Kecamatan Way Kenanga**		
7-01.01	**PROGRAM PENUNJANG URUSAN PEMERINTAHAN DAERAH KABUPATEN/ KOTA**	**Nilai Sakip Perangkat Daerah**	**CC (59,71)**	**8.992.156.305**	**CC (56,90)**	**1.290.208.268**	**CC (58,35)**	**1.303.274.166**	**27,73**	**326.482.903**							**27,73**	**25,05**	**16,72**	**1.616.691.171**	**27,63**	**17,98**	**Kecamatan Way Kenanga**		
7.01.01.2.01	**Perencanaan, Penganggaran, dan Evaluasi Kinerja Perangkat Daerah**	**Tersedianya jumlah dokumen dan laporan Perencanaan, Penganggaran, dan Evaluasi Kinerja Perangkat Daerah**	**100**	**79.462.700**	**100**	**18.940.200**	**100**	**12.104.500**	**8,30**	**1.004.500**							**8,30**	**8,30**	**21,66**	**19.944.700**	**21,66**	**25,10**	**Kecamatan Way Kenanga**		
7.01.01.2.01.0001	Penyusunan Dokumen Perencanaan Perangkat Daerah	Jumlah Dokumen Perencanaan Perangkat Daerah	24	9.537.500	4,0	4.515.000	4,0	1.004.500	1,0	1.004.500							1,00	100,00	20,20	5.519.500	20,20	57,87	Kecamatan Way Kenanga		
7.01.01.2.01.0002	Koordinasi dan Penyusunan Dokumen RKA-SKPD	Jumlah Dokumen RKA-SKPD dan Laporan Hasil Koordinasi Penyusunan Dokumen RKA-SKPD	6	9.405.000	1,0	2.030.000	1,0	1.475.000	0,00	0,00							0,00	0,00	20,00	2.030.000	20,00	21,58	Kecamatan Way Kenanga		
7.01.01.2.01.0003	Koordinasi dan Penyusunan Dokumen Perubahan RKA-SKPD	Jumlah Dokumen Perubahan RKA-SKPD dan Laporan Hasil Koordinasi Penyusunan Dokumen Perubahan RKA-SKPD	6	9.770.200	1,0	2.395.200	1,0	1.475.000	0,00	0,00							0,00	0,00	20,00	2.395.200	20,00	24,52	Kecamatan Way Kenanga		
7.01.01.2.01.0004	Koordinasi dan Penyusunan DPA-SKPD	Jumlah Dokumen DPA-SKPD dan Laporan Hasil Koordinasi Penyusunan Dokumen DPA-SKPD	6	9.875.000	1,0	2.500.000	1,0	1.475.000	0,00	0,00							0,00	0,00	20,00	2.500.000	20,00	25,32	Kecamatan Way Kenanga		
7.01.01.2.01.0005	Koordinasi dan Penyusunan Perubahan DPA- SKPD	Jumlah Dokumen Perubahan DPA-SKPD dan Laporan Hasil Koordinasi Penyusunan Dokumen Perubahan DPA-SKPD	6	9.875.000	1,0	2.500.000	1,0	1.475.000	0,00	0,00							0,00	0,00	20,00	2.500.000	20,00	25,32	Kecamatan Way Kenanga		
7.01.01.2.01.0006	Koordinasi dan Penyusunan Laporan Capaian Kinerja dan Ikhtisar Realisasi Kinerja SKPD	Jumlah Laporan Capaian Kinerja dan Ikhtisar Realisasi Kinerja SKPD dan Laporan Hasil Koordinasi Penyusunan Laporan Capaian Kinerja dan Ikhtisar Realisasi Kinerja SKPD	6	9.875.000	1,0	2.500.000	1,0	1.475.000	0,00	0,00							0,00	0,00	20,00	2.500.000	20,00	25,32	Kecamatan Way Kenanga		
7.01.01.2.01.0007	Evaluasi Kinerja Perangkat Daerah	Jumlah Laporan Evaluasi Kinerja Perangkat Daerah	6	9.875.000	1,0	2.500.000	1,0	1.475.000	0,00	0,00							0,00	0,00	20,00	2.500.000	20,00	25,32	Kecamatan Way Kenanga		
7.01.01.2.01.0009	Pelaksanaan Pengumpulan Data Statistik Sektoral Daerah	Jumlah Data Statistik Sektoral Daerah yang Telah Dikumpulkan dan Diperiksa Lingkup Perangkat Daerah	5	11.250.000	0,0	0,0	1,0	2.250.000	0,00	0,00							0,00	0,00	20,00	0,0	20,00	0,00	Kecamatan Way Kenanga		
7-01.01.2.02	**Administrasi Keuangan Perangkat Daerah**	**Terlaksananya Penyediaan Administrasi Keuangan Perangkat Daerah**	**100**	**6.857.872.398**	**97,26**	**1.116.399.068**	**100**	**1.148.294.666**	**10,00**	**311.692.903**							**10,00**	**27,14**	**21,15**	**1.428.091.971**	**21,15**	**20,82**	**Kecamatan Way Kenanga**		
7-01.01.2.02.0001	Penyediaan Gaji dan Tunjangan ASN	Jumlah Orang yang Menerima Gaji dan Tunjangan ASN	840	6.610.547.398	140	1.078.049.068	140	1.106.499.666	30	311.692.903							30,00	28,17	25,15	1.389.741.971	2,99	21,02	Kecamatan Way Kenanga		
7-01.01.2.02.0003	Pelaksanaan Penatausahaan dan Pengujian/Verifikasi Keuangan SKPD	Jumlah Dokumen Penatausahaan dan Pengujian/ Verifikasi Keuangan SKPD	6	237.000.000	1,0	35.400.000	1,0	40.320.000	0,0	0,0							0,00	0,00	19,15	35.400.000	19,15	14,94	Kecamatan Way Kenanga		
7.01.01.2.02.0007	Koordinasi dan Penyusunan Laporan Keuangan Bulanan/ Triwulanan/ Semesteran SKPD	Jumlah Laporan Keuangan Bulanan/ Triwulanan/ Semesteran SKPD dan Laporan Koordinasi Penyusunan Laporan Keuangan Bulanan/ Triwulanan/ Semesteran SKPD	6	10.325.000	1,0	2.950.000	1,0	1.475.000	0,0	0,0							0,00	0,00	19,15	2.950.000	19,15	28,57	Kecamatan Way Kenanga		
7.01.01.2.03	**Administrasi Barang Milik Daerah pada Perangkat Daerah**	**Terlaksananya Administrasi Barang Milik Daerah pada Perangkat Daerah**	**100**	**28.800.000**	**0,0**	**4.800.000**	**100**	**4.800.000**	**0,00**	**0,0**							**0,00**	**0,00**	**0,00**	**4800000,0**	**0,00**	**16,67**	**Kecamatan Way Kenanga**		
7.01.01.2.03.0006	Penatausahaan Barang Milik Daerah pada SKPD	Jumlah Laporan Penatausahaan Barang Milik Daerah pada SKPD	5	28.800.000	0,0	4.800.000	1,0	4.800.000	0,00	0,0							0,00	0,00	0,00	4800000,0	0,00	16,67	Kecamatan Way Kenanga		
7.01.01.2.05	**Administrasi Kepegawaian Perangkat Daerah**	**Terlaksananya Administrasi Kepegawaian Perangkat Daerah**	**100**	**27.375.000**	**100**	**2.500.000**	**100**	**4.975.000**	**0,00**	**0,0**							**0,00**	**0,00**	**20,00**	**2.500.000**	**20,00**	**9,13**	**Kecamatan Way Kenanga**		
7.01.01.2.05.0002	Pengadaan Pakaian Dinas beserta Atribut Kelengkapannya	Jumlah Paket Pakaian Dinas Beserta Atribut Kelengkapan	6	17.500.000	0,0	0,0	1,0	3.500.000	0,00	0,0							0,00	0,00	20,00	0,0	20,00	0,00	Kecamatan Way Kenanga		

7.01.01.2.05.0005	Monitoring, Evaluasi, dan Penilaian Kinerja Pegawai	Jumlah Dokumen Monitoring, Evaluasi, dan Penilaian Kinerja Pegawai	6	9.875.000	1,0	2.500.000	1,0	1.475.000	0,00	0,0							0,00	0,00	20,00	2.500.000	20,00	25,32	Kecamatan Way Kenanga		
7.01.01.2.06	**Administrasi Umum Perangkat Daerah**	**Terlaksananya Administrasi Umum Perangkat Daerah**	**100**	**66.595.000**	**100**	**18.635.000**	**100**	**12.490.000**	**2,50**	**2.885.500**							**2,50**	**23,10**	**20,50**	**21.520.500**	**20,50**	**32,32**	**Kecamatan Way Kenanga**		
7.01.01.2.06.0001	Penyediaan Komponen Instalasi Listrik/ Penerangan Bangunan Kantor	Jumlah Paket Komponen Instalasi Listrik/ Penerangan Bangunan Kantor yang Disediakan	72	12.500.000	12,0	2.500.000	12,0	2.500.000	2,00	500.000							2,00	0,00	20,40	3.000.000	28,33	24,00	Kecamatan Way Kenanga		
7.01.01.2.06.0002	Penyediaan Peralatan dan Perlengkapan Kantor	Jumlah Paket Peralatan dan Perlengkapan Kantor yang Disediakan	72	18.302.000	12,0	4.342.000	12,0	3.490.000	3,00	700.000							3,00	20,06	20,60	5.042.000	28,61	27,55	Kecamatan Way Kenanga		
7.01.01.2.06.0003	Penyediaan Peralatan Rumah Tangga	Jumlah Paket Peralatan Rumah Tangga yang Disediakan	72	15.000.000	12,00	5.000.000	12,0	2.500.000	2,00	500.000							2,00	20,00	20,40	5.500.000	28,33	36,67	Kecamatan Way Kenanga		
7.01.01.2.06.0004	Penyediaan Bahan Logistik Kantor	Jumlah Paket Bahan Logistik Kantor yang Disediakan	72	9.100.000	12,0	3.100.000	12,0	1.500.000	5,00	500.000							5,00	33,33	21,00	3.600.000	29,17	39,56	Kecamatan Way Kenanga		
7.01.01.2.06.0005	Penyediaan Barang Cetakan dan Penggandaan	Jumlah Paket Barang Cetakan dan Penggandaan yang Disediakan	72	11.693.000	12,0	1.693.000	12,0	2.500.000	3,00	685.500							3,00	27,42	20,60	2.378.500	28,61	20,34	Kecamatan Way Kenanga		
7.01.01.2.06.0009	Penyelenggaraan Rapat Koordinasi dan Konsultasi SKPD	Jumlah Laporan Penyelenggaraan Rapat Koordinasi dan Konsultasi SKPD	6	2.000.000	1,00	2.000.000	0,0	-	0,00	0,0							0,00		20,00	2.000.000	333,33	100,00	Kecamatan Way Kenanga		
7.01.01.2.07	**Pengadaan Barang Milik Daerah Penunjang Urusan Pemerintah Daerah**	**Tersedianya Barang Milik Daerah Penunjang Urusan Pemerintah Daerah**	**100**	**-**	**0,0**	**0,0**	**0,0**	**0,0**	**0,00**	**0,0**							**0,00**	**0,00**	**0,00**	**0,0**	**0,00**	**0,00**	**Kecamatan Way Kenanga**		
7.01.01.2.07.0005	Pengadaan Mebel	Jumlah Paket Mebel yang Disediakan	12	-	0,0	0,0	0,0	0,0	0,00	0,0							0,00	0,00	0,00	0,0	0,00	0,00	Kecamatan Way Kenanga		
7-01.01.2.08	**Penyediaan Jasa Penunjang Urusan Pemerintahan Daerah**	**Terlaksananya kegiatan Penyediaan Jasa Penunjang Urusan Pemerintahan Daerah**	**100**	**709.584.000**	**99,53**	**129.534.000**	**100**	**116.010.000**	**1,5**	**10.650.000**							**1,50**	**9,18**	**19,03**	**140.184.000**	**19,03**	**19,76**	**Kecamatan Way Kenanga**		
7-01.01.2.08.0002	Penyediaan Jasa Komunikasi, Sumber Daya Air dan Listrik	Jumlah Laporan Penyediaan Jasa Komunikasi, Sumber Daya Air dan Listrik yang Disediakan	72	63.000.000	24,0	9.000.000	12,0	10.800.000	3,000	1.500.000							3,00	13,89	19,33	10.500.000	26,85	16,67	Kecamatan Way Kenanga		
7-01.01.2.08.0004	Penyediaan Jasa Pelayanan Umum Kantor	Jumlah Laporan Penyediaan Jasa Pelayanan Umum Kantor yang Disediakan	72	646.584.000	1,0	120.534.000	1,0	105.210.000	0,00	9.150.000							0,00	8,70	18,73	129.684.000	26,01	20,06	Kecamatan Way Kenanga		
7-01.01.2.09	**Pemeliharaan Barang Milik Daerah Penunjang Urusan Pemerintahan Daerah**	**PersentasePemeliharaan Barang Milik Daerah Penunjang Urusan Pemerintahan Daerah**	**100**	**27.200.000**	**70,87**	**4.200.000**	**100**	**4.600.000**	**5,43**	**250.000**							**5,43**	**5,43**	**15,26**	**4.450.000**	**15,26**	**16,36**	**Kecamatan Way Kenanga**		
7-01.01.2.09.0002	Penyediaan Jasa Pemeliharaan, Biaya Pemeliharaan, Pajak dan Perizinan Kendaraan Dinas Operasional atau Lapangan	Jumlah Kendaraan Dinas Operasional atau Lapangan yang Dipelihara dan dibayarkan Pajak dan Perizinannya	6	27.200.000	2,0	4.200.000	2,0	4.600.000	0,00	250.000							0,00	5,43	20,00	4.450.000	20,00	16,36	Kecamatan Way Kenanga		
7.01.01.2.09.0006	Pemeliharaan Peralatan dan Mesin Lainnya	Jumlah Peralatan dan Mesin Lainnya yang Dipelihara	6	-	0,0	0	0,0	0,0	0,00	0,0							0,00	0,00	20,00	-	20,00	0,00	Kecamatan Way Kenanga		
7-01.02	**PROGRAM PENYELENGGARAAN PEMERINTAHAN DAN PELAYANAN PUBLIK**	**Nilai IKM Perangkat Daerah**	**B (79,29)**	**60.970.000**	**B (78,82)**	**10.970.000**	**B (79,06)**	**10.000.000**	**0,00**	**-**							**0,00**	**0,00**	**14,32**	**10.970.000**	**19,79**	**17,99**	**Kecamatan Way Kenanga**		
7-01.02.2.01	**Koordinasi Penyelenggaraan Kegiatan Pemerintahan di Tingkat Kecamatan**	**Tersedianya Dokumen Koordinasi Penyelenggaraan Kegiatan Pemerintahan di Tingkat Kecamatan**	**100**	**60.970.000**	**100**	**10.970.000**	**100**	**10.000.000**	**0,00**	**-**							**0,00**	**0,00**	**14,32**	**10.970.000**	**19,79**	**17,99**	**Kecamatan Way Kenanga**		
7-01.02.2.01.0002	Peningkatan Efektifitas Kegiatan Pemerintahan di Tingkat Kecamatan	Jumlah Dokumen Peningkatan Efektifitas Kegiatan Pemerintahan di Tingkat Kecamatan	6	60.970.000	1,0	10.970.000	1,0	10.000.000	0,00	-							0,00	0,00	14,32	10.970.000	19,79	17,99	Kecamatan Way Kenanga		
7.01.03	**PROGRAM PEMBERDAYAAN MASYARAKAT DESA DAN KELURAHAN**	**Persentase Terlaksannya Program Pemberdayaan Masyarakat Desa dan Kelurahan**	**100**	**171.750.000**	**100**	**21.750.000**	**100**	**30.000.000**	**0,00**	**0,0**							**0,00**	**0,00**	**20,00**	**21.750.000**	**20,00**	**12,66**	**Kecamatan Way Kenanga**		
7.01.03.2.01	**Koordinasi Kegiatan Pemberdayaan Desa**	**Tersedianya Laporan Koordinasi Kegiatan Pemberdayaan Desa**	**100**	**171.750.000**	**100**	**21.750.000**	**100**	**30.000.000**	**0,00**	**0,0**							**0,00**	**0,00**	**20,00**	**21.750.000**	**20,00**	**12,66**	**Kecamatan Way Kenanga**		
7.01.03.2.01.0003	Peningkatan Efektifitas Kegiatan Pemberdayaan Masyarakat di Wilayah Kecamatan	Jumlah Laporan Peningkatan Efektivitas Kegiatan Pemberdayaan Masyarakat di Wilayah Kecamatan	6	171.750.000	1,0	21.750.000	1,0	30.000.000	0,00	0,0							0,00	0,00	20,00	21.750.000	20,00	12,66	Kecamatan Way Kenanga		

7-01.06	**PROGRAM PEMBINAAN DAN PENGAWASAN PEMERINTAHAN DESA**	**Persentase Terlaksananya Program Pembinaan dan Pengawasan Pemerintahan Desa**	**100**	**143.967.500**	**100**	**33.540.000**	**100**	**22.085.500**	**50,00**	**10.000.000**							**50,00**	**45,28**	**29,59**	**43.540.000**	**29,59**	**30,24**	**Kecamatan Way Kenanga**		
7-01.06.2.01	**Fasilitasi, Rekomendasi dan Koordinasi Pembinaan dan Pengawasan Pemerintahan Desa**	**Tersedianya Dokumen/Laporan Fasilitasi, Rekomendasi dan Koordinasi Pembinaan dan Pengawasan Pemerintahan Desa**	**100**	**143.967.500**	**100**	**33.540.000**	**100**	**22.085.500**	**50,00**	**10.000.000**							**50,00**	**45,28**	**29,59**	**43.540.000**	**29,59**	**30,24**	**Kecamatan Way Kenanga**		
7-01.06.2.01.0003	Fasilitasi Pengelolaan Keuangan Desa dan Pendayagunaan Aset Desa	Jumlah Dokumen yang Difasilitasi dalam rangka Pengelolaan Keuangan Desa dan Pendayagunaan Aset Desa	6	73.967.500	1,0	13.540.000	1,0	12.085.500	0,00	0,0							0,00	0,00	19,59	13.540.000	19,59	18,31	Kecamatan Way Kenanga		
7-01.06.2.01.0013	Fasilitasi Penyusunan Perencanaan Pembangunan Partisipatif	Jumlah Dokumen Fasilitasi dalam rangka Perencanaan Pembangunan Partisipatif	6	70.000.000	1,0	20.000.000	1,0	10.000.000	100,00	10.000.000							100,00	100,00	39,59	30.000.000	39,59	42,86	Kecamatan Way Kenanga		
14. RATA -RATA CAPAIAN KINERJA (%)																	**19,43**	**17,58**	**20,16**		**24,25**	**19,72**	**Kecamatan Way Kenanga**		
15. PREDIKAT																	**Sangat Rendah**	**Sangat Rendah**							

OPD : Kecamatan Tumijajar

Kode Rekening	Urusan/Bidang Urusan Pemerintah Daerah dan Program/Kegiatan/SubKegiatan	Indikator Kinerja Program (Outcome)/ Kegiatan (Output)/ Sub Kegiatan (Output)	Target RENSTRA Tahun 2030 (Sampai Akhir Periode)		Realisasi Capaian Kinerja RENSTRA s/d Tahun 2025 (Tahun n-1)		Target Kinerja dan Anggaran RENJA Tahun 2026 (Tahun n)		Realisasi Kinerja dan Anggaran RENJA Tahun 2026								Tingkat Capaian Kinerja dan Anggaran Renja 2026 (%)		Realisasi Kinerja dan Anggaran Renstra s/d Tahun 2026		Tingkat Capaian Kinerja dan Realisasi Anggaran Renstra s/d Tahun 2026 (%)		Perangkat Daerah Penanggung Jawab	Masalah	Tindak Lanjut
									7																	
			4		5		6		TW 1		TW2		TW 3		TW 4		8=7/6*100		9=5+7		10=9/4*100				
1	2	3	K	Rp	K	Rp	K	Rp	K	RP	K	RP	K	Rp	K	RP	K	Rp	K	Rp	K	Rp	11	12	13
Kecamatan Tumijajar			100	12.353.298.048	91,03	2.685.757.756	100	2.661.778.791	3,89	521.031.012		0		0		0	3,89	19,57	18,98	3.206.788.768	18,98	25,96	Kecamatan Tumijajar		
7-01.01	PROGRAM PENUNJANG URUSAN PEMERINTAHAN DAERAH KABUPATEN/ KOTA	Nilai Sakip Perangkat Daerah	B (60,53)	8.992.156.305	CC (57,88)	2.205.972.856	CC (58,89)	2.165.803.791	0,49	451.181.012							0,49	20,83	11,27	2.657.153.868	18,63	29,55	Kecamatan Tumijajar		
7.01.01.2.01	Perencanaan, Penganggaran, dan Evaluasi Kinerja Perangkat Daerah	Tersedianya jumlah dokumen dan laporan Perencanaan, Penganggaran, dan Evaluasi Kinerja Perangkat Daerah	100	1.158.325.559	100	30.000.000	100	11.250.000	0,00	0,00							0,00	0,00	0,00	30.000.000	0,00	2,59	Kecamatan Tumijajar		
7.01.01.2.01.0001	Penyusunan Dokumen Perencanaan Perangkat Daerah	Jumlah Dokumen Perencanaan Perangkat Daerah	24	127.325.559	4,0	5.000.000	4,0	1.250.000	0,0	0,00							0,00	0,00	0,00	5.000.000	0,00	3,93	Kecamatan Tumijajar		
7.01.01.2.01.0002	Koordinasi dan Penyusunan Dokumen RKA SKPD	Jumlah Dokumen RKA-SKPD dan Laporan Hasil Koordinasi Penyusunan Dokumen RKA-SKPD	6	123.000.000	1,0	5.000.000	1,0	1.250.000	0,00	0,00							0,00	0,00	0,00	5.000.000	0,00	4,07	Kecamatan Tumijajar		
7.01.01.2.01.0003	Koordinasi dan Penyusunan Dokumen Perubahan RKA-SKPD	Jumlah Dokumen Perubahan RKA-SKPD dan Laporan Hasil Koordinasi Penyusunan Dokumen Perubahan RKA-SKPD	6	120.000.000	1,0	3.000.000	1,0	1.250.000	0,00	0,00							0,00	0,00	0,00	3.000.000	0,00	2,50	Kecamatan Tumijajar		
7.01.01.2.01.0004	Koordinasi dan Penyusunan DPA-SKPD	Jumlah Dokumen DPA-SKPD dan Laporan Hasil Koordinasi Penyusunan Dokumen DPA-SKPD	6	120.000.000	1,0	5.000.000	1,0	1.250.000	0,00	0,00							0,00	0,00	0,00	5.000.000	0,00	4,17	Kecamatan Tumijajar		
7.01.01.2.01.0005	Koordinasi dan Penyusunan Perubahan DPA- SKPD	Jumlah Dokumen Perubahan DPA-SKPD dan Laporan Hasil Koordinasi Penyusunan Dokumen Perubahan DPA-SKPD	6	120.000.000	1,0	3.500.000	1,0	1.250.000	0,00	0,00							0,00	0,00	0,00	3.500.000	0,00	2,92	Kecamatan Tumijajar		
7.01.01.2.01.0006	Koordinasi dan Penyusunan Laporan Capaian Kinerja dan Ikhtisar Realisasi Kinerja SKPD	Jumlah Laporan Capaian Kinerja dan Ikhtisar Realisasi Kinerja SKPD dan Laporan Hasil Koordinasi Penyusunan Laporan Capaian Kinerja dan Ikhtisar Realisasi Kinerja SKPD	6	120.000.000	1,0	5.000.000	1,0	1.250.000	0,00	0,00							0,00	0,00	0,00	5.000.000	0,00	4,17	Kecamatan Tumijajar		
7.01.01.2.01.0007	Evaluasi Kinerja Perangkat Daerah	Jumlah Laporan Evaluasi Kinerja Perangkat Daerah	6	120.000.000	1,0	3.500.000	1,0	2.500.000	0,00	0,00							0,00	0,00	0,00	3.500.000	0,00	2,92	Kecamatan Tumijajar		
7.01.01.2.01.0009	Pelaksanaan Pengumpulan Data Statistik Sektoral Daerah	Jumlah Data Statistik Sektoral Daerah yang Telah Dikumpulkan dan Diperiksa Lingkup Perangkat Daerah	5	160.000.000	0,0	0,0	1,0	1.250.000	0,00	0,00							0,00	0,00	0,00	0,00	0,00	0,00	Kecamatan Tumijajar		
7.01.01.2.01.0010	Pelaksanaan Forum Perangkat Daerah Berdasarkan Bidang Urusan yang Diampu dalam Rangka Penyusunan Dokumen Perencanaan Perangkat Daerah	Jumlah Berita Acara Hasil Forum Perangkat Daerah Berdasarkan Bidang Urusan yang Diampu dalam Rangka Penyusunan Dokumen Perencanaan Perangkat Daerah	6	148.000.000	0,0	0,0	0,0	0,00	0,00	0,00							0,00	0,00	0,00	0,00	0,00	0,00	Kecamatan Tumijajar		
7-01.01.2.02	Administrasi Keuangan Perangkat Daerah	Terlaksananya Penyediaan Administrasi Keuangan Perangkat Daerah	100	11.889.244.480	95,01	2.009.092.756	100	2.022.288.791	0,48	445.836.892							0,48	22,05	19,25	2.454.929.648	19,25	20,65	Kecamatan Tumijajar		
7-01.01.2.02.0001	Penyediaan Gaji dan Tunjangan ASN	Jumlah Orang yang Menerima Gaji dan Tunjangan ASN	756	11.465.644.480	266	1.960.172.756	224	1.973.618.791	48	445.836.892							48,00	22,59	28,75	2.406.009.648	3,80	20,98	Kecamatan Tumijajar		
7-01.01.2.02.0003	Pelaksanaan Penatausahaan dan Pengujian/Verifikasi Keuangan SKPD	Jumlah Dokumen Penatausahaan dan Pengujian/ Verifikasi Keuangan SKPD	6	303.600.000	1,0	46.920.000	1,0	46.920.000	0,0	0,0							0,00	0,00	19,15	46.920.000	19,15	15,45	Kecamatan Tumijajar		
7.01.01.2.02.0007	Koordinasi dan Penyusunan Laporan Keuangan Bulanan/ Triwulanan/ Semesteran SKPD	Jumlah Laporan Keuangan Bulanan/ Triwulanan/ Semesteran SKPD dan Laporan Koordinasi Penyusunan Laporan Keuangan Bulanan/ Triwulanan/ Semesteran SKPD	6	120.000.000	1,0	2.000.000	1,0	1.750.000	0,0	0,0							0,00	0,00	0,00	2.000.000	0,00	1,67	Kecamatan Tumijajar		
7.01.01.2.03	Administrasi Barang Milik Daerah pada Perangkat Daerah	Terlaksananya Administrasi Barang Milik Daerah pada Perangkat Daerah	100	57.000.000	83,3	11.400.000	100	4.800.000	0,00	0,0							0,00	0,00	0,00	11.400.000	0,00	20,00	Kecamatan Tumijajar		
7.01.01.2.03.0006	Penatausahaan Barang Milik Daerah pada SKPD	Jumlah Laporan Penatausahaan Barang Milik Daerah pada SKPD	5	57.000.000	1,0	11.400.000	1,0	4.800.000	0,00	0,0							0,00	0,00	0,00	11.400.000	0,00	20,00	Kecamatan Tumijajar		
7.01.01.2.05	Administrasi Kepegawaian Perangkat Daerah	Terlaksananya Administrasi Kepegawaian Perangkat Daerah	100	270.000.000	100	2.000.100	100	6.000.000	0,00	0,0							0,00	0,00	0,00	2.000.100	0,00	0,74	Kecamatan Tumijajar		
7.01.01.2.05.0002	Pengadaan Pakaian Dinas beserta Atribut Kelengkapannya	Jumlah Paket Pakaian Dinas Beserta Atribut Kelengkapan	6	95.000.000	0,0	0,0	1,0	3.500.000	0,00	0,0							0,00	0,00	0,00	0,00	0,00	0,00	Kecamatan Tumijajar		

7.01.01.2.05.0005	Monitoring, Evaluasi, dan Penilaian Kinerja Pegawai	Jumlah Dokumen Monitoring, Evaluasi, dan Penilaian Kinerja Pegawai	6	90.000.000	1,0	2.000.100	0,0	2.500.000	0,00	0,0							0,00	0,00	0,00	2.000.100	0,00	2,22	Kecamatan Tumijajar		
7.01.01.2.05.0009	Pendidikan dan Pelatihan Pegawai Berdasarkan Tugas dan Fungsi	Jumlah Pegawai Berdasarkan Tugas dan Fungsi yang Mengikuti Pendidikan dan Pelatihan	0	85.000.000	0,0	0	0,0	0	0,00	0,0							0,00	0,00	0,00	0,00	0,00	0,00	Kecamatan Tumijajar		
7.01.01.2.06	**Administrasi Umum Perangkat Daerah**	**Terlaksananya Administrasi Umum Perangkat Daerah**	**100**	**455.000.000**	**99,68**	**21.869.000**	**100**	**11.065.000**	**0,00**	**0,0**							**0,00**	**0,00**	**0,00**	**21.869.000**	**0,00**	**4,81**	**Kecamatan Tumijajar**		
7.01.01.2.06.0001	Penyediaan Komponen Instalasi Listrik/ Penerangan Bangunan Kantor	Jumlah Paket Komponen Instalasi Listrik/Penerangan Bangunan Kantor yang Disediakan	72	110.000.000	12,0	0	12,0	-	0,00	0,0							0,00	0,00	0,00	0,00	0,00	0,00	Kecamatan Tumijajar		
7.01.01.2.06.0002	Penyediaan Peralatan dan Perlengkapan Kantor	Jumlah Paket Peralatan dan Perlengkapan Kantor yang Disediakan	72	110.000.000	12,0	12.000.000	12,0	7.065.000	0,00	0,0							0,00	0,00	0,00	12.000.000	0,00	10,91	Kecamatan Tumijajar		
7.01.01.2.06.0003	Penyediaan Peralatan Rumah Tangga	Jumlah Paket Peralatan Rumah Tangga yang Disediakan	72	113.000.000	12,0	0	0,0	0,0	0,00	0,0							0,00	0,00	0,00	0,00	0,00	0,00	Kecamatan Tumijajar		
7.01.01.2.06.0004	Penyediaan Bahan Logistik Kantor	Jumlah Paket Bahan Logistik Kantor yang Disediakan	72	115.000.000	12,0	0	0,0	0,0	0,00	0,0							0,00	0,00	0,00	0,00	0,00	0,00	Kecamatan Tumijajar		
7.01.01.2.06.0005	Penyediaan Barang Cetakan dan Penggandaan	Jumlah Paket Barang Cetakan dan Penggandaan yang Disediakan	72	117.000.000	12,0	9.869.000	12,0	4.000.000	0,00	0,0							0,00	0,00	0,00	9.869.000	0,00	8,44	Kecamatan Tumijajar		
7.01.01.2.06.0008	Penyelenggaraan Rapat Koordinasi dan Konsultasi SKPD	Jumlah Laporan Penyelenggaraan Rapat Koordinasi dan Konsultasi SKPD	0	-	0,0	0	0,0	-	0,00	0,0							0,00	0,00	0,00	0,00	0,00	0,00	Kecamatan Tumijajar		
7.01.01.2.07	**Pengadaan Barang Milik Daerah Penunjang Urusan Pemerintah Daerah**	**Tersedianya Barang Milik Daerah Penunjang Urusan Pemerintah Daerah**	**100**	**16.944.000**	**97,97**	**10.411.000**	**0,0**	**0,0**	**0,00**	**0,0**							**0,00**	**0,00**	**0,00**	**10.411.000**	**0,00**	**61,44**	**Kecamatan Tumijajar**		
7.01.01.2.07.0008	Pengadaan Peralatan dan Mesin Lainnya	Jumlah Unit Peralatan dan Mesin Lainnya yang Disediakan	3,0	16.944.000	3,0	10.411.000	0,0	0,0	0,00	0,0							0,00	0,00	0,00	10.411.000	0,00	61,44	Kecamatan Tumijajar		
7-01.01.2.08	**Penyediaan Jasa Penunjang Urusan Pemerintahan Daerah**	**Terlaksananya kegiatan Penyediaan Jasa Penunjang Urusan Pemerintahan Daerah**	**100**	**852.600.000**	**91,36**	**117.000.000**	**100**	**106.200.000**	**0,010**	**5.344.120**							**0,01**	**5,03**	**0,003**	**122.344.120**	**0,00**	**14,35**	**Kecamatan Tumijajar**		
7-01.01.2.08.0002	Penyediaan Jasa Komunikasi, Sumber Daya Air dan Listrik	Jumlah Laporan Penyediaan Jasa Komunikasi, Sumber Daya Air dan Listrik yang Disediakan	72	49.200.000	24,0	5.400.000	12,0	6.000.000	1,000	244.120,00							1,00	4,07	0,250	5.644.120	0,35	11,47	Kecamatan Tumijajar		
7-01.01.2.08.0004	Penyediaan Jasa Pelayanan Umum Kantor	Jumlah Laporan Penyediaan Jasa Pelayanan Umum Kantor yang Disediakan	72	803.400.000	1,0	111.600.000	1,0	100.200.000	0,00	5.100.000							0,00	5,09	0,00	116.700.000	0,00	14,53	Kecamatan Tumijajar		
7-01.01.2.09	**Pemeliharaan Barang Milik Daerah Penunjang Urusan Pemerintahan Daerah**	**PersentasePemeliharaan Barang Milik Daerah Penunjang Urusan Pemerintahan Daerah**	**100**	**21.000.000**	**0**	4.200.000	**100**	**4.200.000**	**0,00**	**0,0**							**0,00**	**0,00**	**0,00**	**4.200.000**	**0,00**	**20,00**	**Kecamatan Tumijajar**		
7-01.01.2.09.0002	Penyediaan Jasa Pemeliharaan, Biaya Pemeliharaan, Pajak dan Perizinan Kendaraan Dinas Operasional atau Lapangan	Jumlah Kendaraan Dinas Operasional atau Lapangan yang Dipelihara dan dibayarkan Pajak dan Perizinannya	10,0	21.000.000	0,0	4.200.000	2,0	4.200.000	0,00	0,0							0,00	0,00	0,00	4.200.000	0,00	20,00	Kecamatan Tumijajar		
7-01.02	**PROGRAM PENYELENGGARAAN PEMERINTAHAN DAN PELAYANAN PUBLIK**	**Nilai IKM Perangkat Daerah**	**B (81,41)**	**149.484.264**	**B (80,05)**	**10.635.000**	**B (80,75)**	**10.000.000**	**0,00**	**0,0**							**0,00**	**0,00**	**0,00**	**10.635.000**	**0,00**	**7,11**	**Kecamatan Tumijajar**		
7-01.02.2.01	**Koordinasi Penyelenggaraan Kegiatan Pemerintahan di Tingkat Kecamatan**	**Tersedianya Dokumen Koordinasi Penyelenggaraan Kegiatan Pemerintahan di Tingkat Kecamatan**	**100**	**149.484.264**	**96,71**	**10.635.000**	**100**	**10.000.000**	**0,00**	0,0							**0,00**	**0,00**	**0,00**	**10.635.000**	**0,00**	**7,11**	**Kecamatan Tumijajar**		
7-01.02.2.01.0002	Peningkatan Efektifitas Kegiatan Pemerintahan di Tingkat Kecamatan	Jumlah Dokumen Peningkatan Efektifitas Kegiatan Pemerintahan di Tingkat Kecamatan	6	149.484.264	1,0	10.635.000	1,0	10.000.000	0,00	0,0							0,00	0,00	0,00	10.635.000	0,00	7,11	Kecamatan Tumijajar		
7.01.03	**PROGRAM PEMBERDAYAAN MASYARAKAT DESA DAN KELURAHAN**	**Persentase Terlaksannya Program Pemberdayaan Masyarakat Desa dan Kelurahan**	**100**	**2.924.802.150**	**76,52**	**446.161.000**	**100**	**463.350.000**	**15,07**	**69.850.000**							**15,07**	**15,07**	**3,77**	**516.011.000**	**3,77**	**17,64**	**Kecamatan Tumijajar**		
7.01.03.2.01	**Koordinasi Kegiatan Pemberdayaan Desa**	**Tersedianya Laporan Koordinasi Kegiatan Pemberdayaan Desa**	**100**	**94.802.150**	**83,07**	**14.175.000**	**100**	**31.750.000**	**0,00**	**0,0**							**0,00**	**0,00**	**0,00**	**14.175.000**	**0,00**	**14,95**	**Kecamatan Tumijajar**		
7.01.03.2.01.0003	Peningkatan Efektifitas Kegiatan Pemberdayaan Masyarakat di Wilayah Kecamatan	Jumlah Laporan Peningkatan Efektivitas Kegiatan Pemberdayaan Masyarakat di Wilayah Kecamatan	6	112.113.198	1,0	14.175.000	1,0	31.750.000	0,00	0,0							0,00	0,00	0,00	14.175.000	0,00	12,64	Kecamatan Tumijajar		
7.01.03.2.02	**Kegiatan Pemberdayaan Kelurahan**	**Terlaksananya Kegiatan Pemberdayaan Kelurahan**	**100**	**2.830.000.000**	**75,75**	**431.986.000**	**100**	**431.600.000**	**16,18**	**69.850.000**							**16,18**	**16,18**	**4,05**	**501.836.000**	**4,05**	**17,73**	**Kecamatan Tumijajar**		
7.01.03.2.02.0003	Pemberdayaan Masyarakat di Kelurahan	Jumlah Laporan Pemberdayaan Masyarakat di Kelurahan	12,0	2.830.000.000	2,0	431.986.000	2,0	431.600.000	1,00	69.850.000							1,00	16,18	0,25	501.836.000	2,08	17,73	Kecamatan Tumijajar		
7-01.06	**PROGRAM PEMBINAAN DAN PENGAWASAN PEMERINTAHAN DESA**	**Persentase Terlaksananya Program Pembinaan dan Pengawasan Pemerintahan Desa**	**100**	**336.339.593**	**100**	**22.988.900**	**100**	**22.625.000**	**0,00**	**0,0**							**0,00**	**0,00**	**0,00**	**22.988.900**	**0,00**	**6,84**	**Kecamatan Tumijajar**		

7-01.06.2.01	**Fasilitasi, Rekomendasi dan Koordinasi Pembinaan dan Pengawasan Pemerintahan Desa**	**Tersedianya Dokumen/Laporan Fasilitasi, Rekomendasi dan Koordinasi Pembinaan dan Pengawasan Pemerintahan Desa**	**100**	**336.339.593**	**100**	**22.988.900**	**100**	**22.625.000**	**0,00**	**0,0**							**0,00**	**0,00**	**0,00**	**22.988.900**	**0,00**	**6,84**	**Kecamatan Tumijajar**		
7-01.06.2.01.0003	Fasilitasi Pengelolaan Keuangan Desa dan Pendayagunaan Aset Desa	Jumlah Dokumen yang Difasilitasi dalam rangka Pengelolaan Keuangan Desa dan Pendayagunaan Aset Desa	6	236.339.593	1,0	2.988.900	1,0	12.625.000	0,00	0,0							0,00	0,00	0,00	2.988.900	0,00	1,26	Kecamatan Tumijajar		
7-01.06.2.01.0013	Fasilitasi Penyusunan Perencanaan Pembangunan Partisipatif	Jumlah Dokumen Fasilitasi dalam rangka Perencanaan Pembangunan Partisipatif	6	100.000.000	1,0	20.000.000	1,0	10.000.000	0,00	0,0							0,00	0,00	0,00	20.000.000	0,00	20,00	Kecamatan Tumijajar		
14. RATA -RATA CAPAIAN KINERJA (%)																	**3,89**	**8,98**	**3,76**		**5,60**	**15,29**	**Kecamatan Tumijajar**		
15. PREDIKAT																	**Sangat Rendah**	**Sangat Rendah**							

OPD : Kecamatan Pagar Dewa

Kode Rekening	Urusan/Bidang Urusan Pemerintah Daerah dan Program/Kegiatan/SubKegiatan	Indikator Kinerja Program (Outcome)/ Kegiatan (Output)/ Sub Kegiatan (Output)	Target RENSTRA Tahun 2030 (Sampai Akhir Periode)		Realisasi Capaian Kinerja RENSTRA s/d Tahun 2025 (Tahun n-1)		Target Kinerja dan Anggaran RENJA Tahun 2026 (Tahun n)		Realisasi Kinerja dan Anggaran RENJA Tahun 2026								Tingkat Capaian Kinerja dan Anggaran Renja 2026 (%)		Realisasi Kinerja dan Anggaran Renstra s/d Tahun 2026		Tingkat Capaian Kinerja dan Realisasi Anggaran Renstra s/d Tahun 2026 (%)		Perangkat Daerah Penanggung Jawab	Masalah	Tindak Lanjut
									7																	
			4		5		6		TW 1		TW2		TW 3		TW 4		8=7/6*100		9=5+7		10=9/4*1				
1	2	3	K	Rp	K	Rp	K	Rp	K	RP	K	RP	K	Rp	K	RP	K	Rp	K	Rp	K	Rp	11	12	13
Kecamatan Pagar Dewa			100	9.946.956.568	95,69	1.303.812.993	100	1.304.158.772	17,23	335.161.998		0		0		0	17,23	25,70	22,58	1.638.974.991	22,58	16,48	Kecamatan Pagar Dewa		
7-01.01	PROGRAM PENUNJANG URUSAN PEMERINTAHAN DAERAH KABUPATEN/ KOTA	Nilai Sakip Perangkat Daerah	CC (59,75)	9.401.902.577	CC (56,65)	1.241.357.993	CC (58,25)	1.244.108.772	13,92	324.661.998							13,92	26,10	13,96	1.566.019.991	23,06	16,66	Kecamatan Pagar Dewa		
7.01.01.2.01	Perencanaan, Penganggaran, dan Evaluasi Kinerja Perangkat Daerah	Tersedianya jumlah dokumen dan laporan Perencanaan, Penganggaran, dan Evaluasi Kinerja Perangkat Daerah	100	422.899.999	100	21.352.460	100	13.110.000	0,25	3.050.000							0,25	23,26	20,05	24.402.460	20,05	5,77	Kecamatan Pagar Dewa		
7.01.01.2.01.0001	Penyusunan Dokumen Perencanaan Perangkat Daerah	Jumlah Dokumen Perencanaan Perangkat Daerah	24	42.594.399	4,0	5.000.000	4,0	1.750.000,00	1,0	1.750.000							1,00	100,00	20,20	6.750.000	20,20	15,85	Kecamatan Pagar Dewa		
7.01.01.2.01.0002	Koordinasi dan Penyusunan Dokumen RKA-SKPD	Jumlah Dokumen RKA-SKPD dan Laporan Hasil Koordinasi Penyusunan Dokumen RKA-SKPD	6	35.500.000	1,0	3.100.000	1,0	1.550.000,00	0,00	0,00							0,00	0,00	20,00	3.100.000	20,00	8,73	Kecamatan Pagar Dewa		
7.01.01.2.01.0003	Koordinasi dan Penyusunan Dokumen Perubahan RKA-SKPD	Jumlah Dokumen Perubahan RKA-SKPD dan Laporan Hasil Koordinasi Penyusunan Dokumen Perubahan RKA-SKPD	6	35.595.000	1,0	2.222.460	1,0	1.295.000,00	0,00	0,00							0,00	0,00	20,00	2.222.460	20,00	6,24	Kecamatan Pagar Dewa		
7.01.01.2.01.0004	Koordinasi dan Penyusunan DPA-SKPD	Jumlah Dokumen DPA-SKPD dan Laporan Hasil Koordinasi Penyusunan Dokumen DPA-SKPD	6	35.500.000	1,0	3.000.000	1,0	1.500.000,00	1,00	1.300.000							1,00	86,67	20,20	4.300.000	20,20	12,11	Kecamatan Pagar Dewa		
7.01.01.2.01.0005	Koordinasi dan Penyusunan Perubahan DPA- SKPD	Jumlah Dokumen Perubahan DPA-SKPD dan Laporan Hasil Koordinasi Penyusunan Dokumen Perubahan DPA-SKPD	6	37.000.000	1,0	3.480.000	1,0	1.740.000,00	0,00	0,00							0,00	0,00	20,00	3.480.000	20,00	9,41	Kecamatan Pagar Dewa		
7.01.01.2.01.0006	Koordinasi dan Penyusunan Laporan Capaian Kinerja dan Ikhtisar Realisasi Kinerja SKPD	Jumlah Laporan Capaian Kinerja dan Ikhtisar Realisasi Kinerja SKPD dan Laporan Hasil Koordinasi Penyusunan Laporan Capaian Kinerja dan Ikhtisar Realisasi Kinerja SKPD	6	36.000.000	1,0	2.000.000	1,0	1.000.000,00	0,00	0,00							0,00	0,00	20,00	2.000.000	20,00	5,56	Kecamatan Pagar Dewa		
7.01.01.2.01.0007	Evaluasi Kinerja Perangkat Daerah	Jumlah Laporan Evaluasi Kinerja Perangkat Daerah	6	35.710.000	1,0	2.550.000	1,0	1.275.000,00	0,00	0,00							0,00	0,00	20,00	2.550.000	20,00	7,14	Kecamatan Pagar Dewa		
7.01.01.2.01.0009	Pelaksanaan Pengumpulan Data Statistik Sektoral Daerah	Jumlah Data Statistik Sektoral Daerah yang Telah Dikumpulkan dan Diperiksa Lingkup Perangkat Daerah	5	70.000.000	0,0	0,0	1,0	3.000.000,00	0,00	0,00							0,00	0,00	20,00	0,0	20,00	0,00	Kecamatan Pagar Dewa		
7.01.01.2.01.0010	Pelaksanaan Forum Perangkat Daerah Berdasarkan Bidang Urusan yang Diampu dalam Rangka Penyusunan Dokumen Perencanaan Perangkat Daerah	Jumlah Berita Acara Hasil Forum Perangkat Daerah Berdasarkan Bidang Urusan yang Diampu dalam Rangka Penyusunan Dokumen Perencanaan Perangkat Daerah	4	95.000.000	0,0	0,0	0,0	0,00	0,00	0,00							0,00	0,00	0,00	0,0	0,00	0,00			
7-01.01.2.02	Administrasi Keuangan Perangkat Daerah	Terlaksananya Penyediaan Administrasi Keuangan Perangkat Daerah	100	7.351.990.578	95,77	1.061.805.493	100	1.090.898.772	9,00	311.361.998							9,00	28,54	20,95	1.373.167.491	20,95	18,68	Kecamatan Pagar Dewa		
7-01.01.2.02.0001	Penyediaan Gaji dan Tunjangan ASN	Jumlah Orang yang Menerima Gaji dan Tunjangan ASN	686	7.057.063.178	126	1.021.295.493	112	1.044.718.772	27	311.361.998							27,00	29,80	24,55	1.332.657.491	3,58	18,88	Kecamatan Pagar Dewa		
7-01.01.2.02.0003	Pelaksanaan Penatausahaan dan Pengujian/Verifikasi Keuangan SKPD	Jumlah Dokumen Penatausahaan dan Pengujian/ Verifikasi Keuangan SKPD	6	241.120.000	1,0	38.760.000	1,0	43.680.000	0,0	0,0							0,00	0,00	19,15	38.760.000	19,15	16,07	Kecamatan Pagar Dewa		
7.01.01.2.02.0007	Koordinasi dan Penyusunan Laporan Keuangan Bulanan/ Triwulanan/ Semesteran SKPD	Jumlah Laporan Keuangan Bulanan/ Triwulanan/ Semesteran SKPD dan Laporan Koordinasi Penyusunan Laporan Keuangan Bulanan/ Triwulanan/ Semesteran SKPD	6	53.807.400	1,0	1.750.000	1,0	2.500.000	0,0	0,0							0,00	0,00	19,15	1.750.000	19,15	3,25	Kecamatan Pagar Dewa		
7.01.01.2.03	Administrasi Barang Milik Daerah pada Perangkat Daerah	Terlaksananya Administrasi Barang Milik Daerah pada Perangkat Daerah	100	24.000.000	0,0	4.800.000	100	4.800.000	0,00	0,0							0,00	0,00	0,00	4800000,0	0,00	20,00	Kecamatan Pagar Dewa		
7.01.01.2.03.0006	Penatausahaan Barang Milik Daerah pada SKPD	Jumlah Laporan Penatausahaan Barang Milik Daerah pada SKPD	5	24.000.000	1,0	4.800.000	1,0	4.800.000	0,00	0,0							0,00	0,00	0,00	4800000,0	0,00	20,00	Kecamatan Pagar Dewa		
7.01.01.2.05	Administrasi Kepegawaian Perangkat Daerah	Terlaksananya Administrasi Kepegawaian Perangkat Daerah	100	100.900.000	100	1.700.000	100	7.000.000	0,00	0,0							0,00	0,00	20,00	1.700.000	20,00	1,68	Kecamatan Pagar Dewa		
7.01.01.2.05.0002	Pengadaan Pakaian Dinas beserta Atribut Kelengkapannya	Jumlah Paket Pakaian Dinas Beserta Atribut Kelengkapan	6	33.000.000	0,0	0,0	1,0	5.500.000	0,00	0,0							0,00	0,00	20,00	0,0	20,00	0,00	Kecamatan Pagar Dewa		
7.01.01.2.05.0005	Monitoring, Evaluasi, dan Penilaian Kinerja Pegawai	Jumlah Dokumen Monitoring, Evaluasi, dan Penilaian Kinerja Pegawai	6	67.900.000	1,0	1.700.000	1,0	1.500.000	0,00	0,0							0,00	0,00	20,00	1.700.000	20,00	2,50	Kecamatan Pagar Dewa		

7.01.01.2.05.0009	Pendidikan dan Pelatihan Pegawai Berdasarkan Tugas dan Fungsi	Jumlah Pegawai Berdasarkan Tugas dan Fungsi yang Mengikuti Pendidikan dan Pelatihan	6	65.000.000	0,0	0,0	0,0	0,0	0,00	0,0							0,00	0,00	0,00	0,00	0,00	0,00	Kecamatan Pagar Dewa		
7.01.01.2.06	**Administrasi Umum Perangkat Daerah**	**Terlaksananya Administrasi Umum Perangkat Daerah**	**100**	**184.528.000**	**100**	**19.300.040**	**100**	**8.690.000**	**0,00**	**0,0**							**0,00**	**0,00**	**20,00**	**19.300.040**	**20,00**	**10,46**	**Kecamatan Pagar Dewa**		
7.01.01.2.06.0001	Penyediaan Komponen Instalasi Listrik/ Penerangan Bangunan Kantor	Jumlah Paket Komponen Instalasi Listrik/ Penerangan Bangunan Kantor yang Disediakan	72	55.250.000	0,0	0,0	0,0	0,0	0,0	0,0							0,00	0,00	0,00	0,00	0,00	0,00	Kecamatan Pagar Dewa		
7.01.01.2.06.0002	Penyediaan Peralatan dan Perlengkapan Kantor	Jumlah Paket Peralatan dan Perlengkapan Kantor yang Disediakan	72	64.000.000	12,0	10.000.040	12,0	500.000	0,00	0,0							0,00	0,00	20,00	10.000.040	27,78	15,63	Kecamatan Pagar Dewa		
7.01.01.2.06.0003	Penyediaan Peralatan Rumah Tangga	Jumlah Paket Peralatan Rumah Tangga yang Disediakan	72	57.528.000	0,0	0,0	0,0	0,0	0,0	0,0							0,00	0,00	0,00	0,00	0,00	0,00	Kecamatan Pagar Dewa		
7.01.01.2.06.0005	Penyediaan Barang Cetakan dan Penggandaan	Jumlah Paket Barang Cetakan dan Penggandaan yang Disediakan	72	63.000.000	12,0	8.050.000	12,0	6.690.000	0,00	0,0							0,00	0,00	20,00	8.050.000	27,78	12,78	Kecamatan Pagar Dewa		
7.01.01.2.06.0008	Fasilitasi Kunjungan Tamu	Jumlah Laporan Fasilitasi Kunjungan Tamu	72	30.000.000	12,0	1.250.000	12,0	1.500.000	0,00	0,0							0,00	0,00	20,00	1.250.000	27,78	4,17	Kecamatan Pagar Dewa		
7-01.01.2.07	**Pengadaan Barang Milik Daerah Penunjang Urusan Pemerintah daerah**	**Persentase Terlaksananya Pengadaan Barang Milik Daerah Penunjang Urusan Pemerintah daerah**	**100**	**157.500.000**	**70,87**	**-**	**100**	**-**	**#DIV/0!**	**-**							**0,00**	**0,00**	**0,00**	**0,00**	**0,00**	**0,00**	**Kecamatan Pagar Dewa**		
7-01.01.2.07.0001	Pengadaan Mebel	Jumlah Paket Mebel yang Disediakan	1	75.000.000	0,0	0,0	0,0	0,0	0,0	0,0							0,00	0,00	0,00	0,00	0,00	0,00	Kecamatan Pagar Dewa		
7-01.01.2.07.0003	Pengadaan Peralatan dan Mesin Lainnya	Jumlah Paket Peralatan dan Mesin Lainnya	10	82.500.000	0,0	0,0	0,0	0,0	0,0	0,0							0,00	0,00	0,00	0,00	0,00	0,00	Kecamatan Pagar Dewa		
7-01.01.2.08	**Penyediaan Jasa Penunjang Urusan Pemerintahan Daerah**	**Terlaksananya kegiatan Penyediaan Jasa Penunjang Urusan Pemerintahan Daerah**	**100**	**928.034.000**	**93,65**	**125.800.000**	**100**	**118.410.000**	**0,50**	**10.000.000**							**0,50**	**8,45**	**18,83**	**135.800.000**	**18,83**	**14,63**	**Kecamatan Pagar Dewa**		
7-01.01.2.08.0002	Penyediaan Jasa Komunikasi, Sumber Daya Air dan Listrik	Jumlah Laporan Penyediaan Jasa Komunikasi, Sumber Daya Air dan Listrik yang Disediakan	72	73.200.000	24,0	1.000.000	12,0	3.000.000	0,000	-							0,00	0,00	18,73	1.000.000	26,01	1,37	Kecamatan Pagar Dewa		
7-01.01.2.08.0004	Penyediaan Jasa Pelayanan Umum Kantor	Jumlah Laporan Penyediaan Jasa Pelayanan Umum Kantor yang Disediakan	72	854.834.000	1,0	124.800.000	1,0	115.410.000	1,00	10.000.000							1,00	8,66	18,93	134.800.000	26,29	15,77	Kecamatan Pagar Dewa		
7-01.01.2.09	**Pemeliharaan Barang Milik Daerah Penunjang Urusan Pemerintahan Daerah**	**PersentasePemeliharaan Barang Milik Daerah Penunjang Urusan Pemerintahan Daerah**	**100**	**44.300.000**	**70,87**	**6.600.000**	**100**	**6.000.000**	**4,17**	**250.000**							**4,17**	**4,17**	**15,01**	**6.850.000**	**15,01**	**15,46**	**Kecamatan Pagar Dewa**		
7-01.01.2.09.0002	Penyediaan Jasa Pemeliharaan, Biaya Pemeliharaan, Pajak dan Perizinan Kendaraan Dinas Operasional atau Lapangan	Jumlah Kendaraan Dinas Operasional atau Lapangan yang Dipelihara dan dibayarkan Pajak dan Perizinannya	6	41.300.000	2,0	6.600.000	2,0	6.000.000,00	0,00	250.000							0,00	4,17	20,00	6.850.000	20,00	16,59	Kecamatan Pagar Dewa		
7-01.01.2.09.0004	Pemeliharaan Peralatan dan Mesin Lainnya	Jumlah Pemeliharaan Peralatan dan Mesin Lainnya	1	3.000.000	0,00	0,00	0,00	0,00	0,00	0,00							0,00	0,00	0,00	0,00	0,00	0,00	Kecamatan Pagar Dewa		
7-01.02	**PROGRAM PENYELENGGARAAN PEMERINTAHAN DAN PELAYANAN PUBLIK**	**Nilai IKM Perangkat Daerah**	**C (75,27)**	**140.902.866**	**C (74,80)**	**10.251.000**	**C (75,05)**	**10.000.000**	**5,00**	**500.000**							**5,00**	**5,00**	**15,32**	**10.751.000**	**21,17**	**7,63**	**Kecamatan Pagar Dewa**		
7-01.02.2.01	**Koordinasi Penyelenggaraan Kegiatan Pemerintahan di Tingkat Kecamatan**	**Tersedianya Dokumen Koordinasi Penyelenggaraan Kegiatan Pemerintahan di Tingkat Kecamatan**	**100**	**140.902.866**	**100**	**10.251.000**	**100**	**10.000.000**	**5,00**	**500.000**							**5,00**	**5,00**	**15,32**	**10.751.000**	**21,17**	**7,63**	**Kecamatan Pagar Dewa**		
7-01.02.2.01.0002	Peningkatan Efektifitas Kegiatan Pemerintahan di Tingkat Kecamatan	Jumlah Dokumen Peningkatan Efektifitas Kegiatan Pemerintahan di Tingkat Kecamatan	6	140.902.866	1,0	10.251.000	1,0	10.000.000	0,00	500.000							0,00	5,00	14,32	10.751.000	19,79	7,63	Kecamatan Pagar Dewa		
7.01.03	**PROGRAM PEMBERDAYAAN MASYARAKAT DESA DAN KELURAHAN**	**Persentase Terlaksannya Program Pemberdayaan Masyarakat Desa dan Kelurahan**	**100**	**108.567.540**	**100**	**20.604.000**	**100**	**30.000.000**	**0,00**	**0,0**							**0,00**	**0,00**	**20,00**	**20.604.000**	**20,00**	**18,98**	**Kecamatan Pagar Dewa**		
7.01.03.2.01	**Koordinasi Kegiatan Pemberdayaan Desa**	**Tersedianya Laporan Koordinasi Kegiatan Pemberdayaan Desa**	**100**	**108.567.540**	**100**	**20.604.000**	**100**	**30.000.000**	**0,00**	**0,0**							**0,00**	**0,00**	**20,00**	**20.604.000**	**20,00**	**18,98**	**Kecamatan Pagar Dewa**		
7.01.03.2.01.0003	Peningkatan Efektifitas Kegiatan Pemberdayaan Masyarakat di Wilayah Kecamatan	Jumlah Laporan Peningkatan Efektivitas Kegiatan Pemberdayaan Masyarakat di Wilayah Kecamatan	6	108.567.540	1,0	20.604.000	1,0	30.000.000	0,00	0,0							0,00	0,00	20,00	20.604.000	20,00	18,98	Kecamatan Pagar Dewa		

7-01.06	**PROGRAM PEMBINAAN DAN PENGAWASAN PEMERINTAHAN DESA**	**Persentase Terlaksananya Program Pembinaan dan Pengawasan Pemerintahan Desa**	**100**	**316.486.451**	**97,94**	**31.600.000**	**100**	**20.050.000**	**50,00**	**10.000.000**							**50,00**	**49,88**	**29,59**	**41.600.000**	**29,59**	**13,14**	**Kecamatan Pagar Dewa**		
7-01.06.2.01	**Fasilitasi, Rekomendasi dan Koordinasi Pembinaan dan Pengawasan Pemerintahan Desa**	**Tersedianya Dokumen/Laporan Fasilitasi, Rekomendasi dan Koordinasi Pembinaan dan Pengawasan Pemerintahan Desa**	**100**	**316.486.451**	**97,94**	**31.600.000**	**100**	**20.050.000**	**50,00**	**10.000.000**							**50,00**	**49,88**	**29,59**	**41.600.000**	**29,59**	**13,14**	**Kecamatan Pagar Dewa**		
7-01.06.2.01.0003	Fasilitasi Pengelolaan Keuangan Desa dan Pendayagunaan Aset Desa	Jumlah Dokumen yang Difasilitasi dalam rangka Pengelolaan Keuangan Desa dan Pendayagunaan Aset Desa	6	196.486.451	1,0	11.600.000	1,0	10.050.000	0,00	0,0							0,00	0,00	19,59	11.600.000	19,59	5,90	Kecamatan Pagar Dewa		
7-01.06.2.01.0013	Fasilitasi Penyusunan Perencanaan Pembangunan Partisipatif	Jumlah Dokumen Fasilitasi dalam rangka Perencanaan Pembangunan Partisipatif	6	120.000.000	1,0	20.000.000	1,0	10.000.000	100,00	10.000.000							100,00	100,00	39,59	30.000.000	39,59	25,00	Kecamatan Pagar Dewa		
14. RATA -RATA CAPAIAN KINERJA (%)																	**17,23**	**20,24**	**19,72**		**23,45**	**14,10**	**Kecamatan Pagar Dewa**		
15. PREDIKAT																	**Sangat Rendah**	**Sangat Rendah**							

OPD : Kecamatan Batu Putih

Kode Rekening	Urusan/Bidang Urusan Pemerintah Daerah dan Program/Kegiatan/SubKegiatan	Indikator Kinerja Program (Outcome)/ Kegiatan (Output)/ Sub Kegiatan (Output)	Target RENSTRA Tahun 2030 (Sampai Akhir Periode)		Realisasi Capaian Kinerja RENSTRA s/d Tahun 2025 (Tahun n-1)		Target Kinerja dan Anggaran RENJA Tahun 2026 (Tahun n)		Realisasi Kinerja dan Anggaran RENJA Tahun 2026								Tingkat Capaian Kinerja dan Anggaran Renja 2026 (%)		Realisasi Kinerja dan Anggaran Renstra s/d Tahun 2026		Tingkat Capaian Kinerja dan Realisasi Anggaran Renstra s/d Tahun 2026 (%)		Perangkat Daerah Penanggung Jawab	Masalah	Tindak Lanjut
									7																	
			4		5		6		TW 1		TW2		TW 3		TW 4		8=7/6*100		9=5+7		10=9/4*100				
1	2	3	K	Rp	K	Rp	K	Rp	K	RP	K	RP	K	Rp	K	RP	K	Rp	K	Rp	K	Rp	11	12	13
Kecamatan Batu Putih			100	9.471.364.906	94,70	1.357.085.406	100	1.350.275.904	1,92	311.133.279		0		0		0	1,92	23,04	19,32	1.668.218.685	19,32	17,61	Kecamatan Batu Putih		
7-01.01	PROGRAM PENUNJANG URUSAN PEMERINTAHAN DAERAH KABUPATEN/ KOTA	Nilai Sakip Perangkat Daerah	B (60,53)	8.992.156.305	CC (57,88)	1.294.828.806	CC (59,25)	1.304.440.904	7,16	310.123.279							7,16	23,77	12,61	1.604.952.085	20,83	17,85	Kecamatan Batu Putih		
7.01.01.2.01	Perencanaan, Penganggaran, dan Evaluasi Kinerja Perangkat Daerah	Tersedianya jumlah dokumen dan laporan Perencanaan, Penganggaran, dan Evaluasi Kinerja Perangkat Daerah	100	846.991.600	100	23.050.000	100	20.000.000	0,00	0,00							0,00	0,00	20,00	23.050.000	20,00	2,72	Kecamatan Batu Putih		
7.01.01.2.01.0001	Penyusunan Dokumen Perencanaan Perangkat Daerah	Jumlah Dokumen Perencanaan Perangkat Daerah	24	85.245.795	4,0	4.600.000	4,0	2.500.000	0,0	0,00							0,00	0,00	20,00	4.600.000	20,00	5,40	Kecamatan Batu Putih		
7.01.01.2.01.0002	Koordinasi dan Penyusunan Dokumen RKA-SKPD	Jumlah Dokumen RKA-SKPD dan Laporan Hasil Koordinasi Penyusunan Dokumen RKA-SKPD	6	83.000.000	1,0	1.600.000	1,0	2.500.000	0,00	0,00							0,00	0,00	20,00	1.600.000	20,00	1,93	Kecamatan Batu Putih		
7.01.01.2.01.0003	Koordinasi dan Penyusunan Dokumen Perubahan RKA-SKPD	Jumlah Dokumen Perubahan RKA-SKPD dan Laporan Hasil Koordinasi Penyusunan Dokumen Perubahan RKA-SKPD	6	84.031.810	1,0	1.600.000	1,0	2.500.000	0,00	0,00							0,00	0,00	20,00	1.600.000	20,00	1,90	Kecamatan Batu Putih		
7.01.01.2.01.0004	Koordinasi dan Penyusunan DPA-SKPD	Jumlah Dokumen DPA-SKPD dan Laporan Hasil Koordinasi Penyusunan Dokumen DPA-SKPD	6	86.713.995	1,0	5.000.000	1,0	2.500.000	0,00	0,00							0,00	0,00	20,00	5.000.000	20,00	5,77	Kecamatan Batu Putih		
7.01.01.2.01.0005	Koordinasi dan Penyusunan Perubahan DPA- SKPD	Jumlah Dokumen Perubahan DPA-SKPD dan Laporan Hasil Koordinasi Penyusunan Dokumen Perubahan DPA-SKPD	6	86.000.000	1,0	4.400.000	1,0	2.500.000	0,00	0,00							0,00	0,00	20,00	4.400.000	20,00	5,12	Kecamatan Batu Putih		
7.01.01.2.01.0006	Koordinasi dan Penyusunan Laporan Capaian Kinerja dan Ikhtisar Realisasi Kinerja SKPD	Jumlah Laporan Capaian Kinerja dan Ikhtisar Realisasi Kinerja SKPD dan Laporan Hasil Koordinasi Penyusunan Laporan Capaian Kinerja dan Ikhtisar Realisasi	6	86.000.000	1,0	3.250.000	1,0	2.500.000	0,00	0,00							0,00	0,00	20,00	3.250.000	20,00	3,78	Kecamatan Batu Putih		
7.01.01.2.01.0007	Evaluasi Kinerja Perangkat Daerah	Jumlah Laporan Evaluasi Kinerja Perangkat Daerah	6	86.000.000	1,0	2.600.000	1,0	2.500.000	0,00	0,00							0,00	0,00	20,00	2.600.000	20,00	3,02	Kecamatan Batu Putih		
7.01.01.2.01.0009	Pelaksanaan Pengumpulan Data Statistik Sektoral Daerah	Jumlah Data Statistik Sektoral Daerah yang Telah Dikumpulkan dan Diperiksa Lingkup Perangkat Daerah	5	115.000.000	0,0	0,0	1,0	2.500.000	0,00	0,00							0,00	0,00	20,00	0,0	20,00	0,00	Kecamatan Batu Putih		
7-01.01.2.02	Administrasi Keuangan Perangkat Daerah	Terlaksananya Penyediaan Administrasi Keuangan Perangkat Daerah	100	6.513.164.705	94,29	1.108.202.906	100	1.121.985.904	7,14	296.807.779							7,14	26,45	20,58	1.405.010.685	20,58	21,57	Kecamatan Batu Putih		
7-01.01.2.02.0001	Penyediaan Gaji dan Tunjangan ASN	Jumlah Orang yang Menerima Gaji dan Tunjangan ASN	756	6.211.864.705	280	1.064.482.906	140	1.078.945.904	30	296.807.779							30,00	27,51	25,15	1.361.290.685	3,33	21,91	Kecamatan Batu Putih		
7-01.01.2.02.0003	Pelaksanaan Penatausahaan dan Pengujian/Verifikasi Keuangan SKPD	Jumlah Dokumen Penatausahaan dan Pengujian/ Verifikasi Keuangan SKPD	6	244.300.000	1,0	42.360.000	1,0	42.360.000	0,0	0,0							0,00	0,00	19,15	42.360.000	19,15	17,34	Kecamatan Batu Putih		
7.01.01.2.02.0007	Koordinasi dan Penyusunan Laporan Keuangan Bulanan/ Triwulanan/ Semesteran SKPD	Jumlah Laporan Keuangan Bulanan/ Triwulanan/ Semesteran SKPD dan Laporan Koordinasi Penyusunan Laporan Keuangan Bulanan/ Triwulanan/ Semesteran SKPD	6	57.000.000	1,0	1.360.000	1,0	680.000	0,0	0,0							0,00	0,00	19,15	1.360.000	19,15	2,39	Kecamatan Batu Putih		
7.01.01.2.03	Administrasi Barang Milik Daerah pada Perangkat Daerah	Terlaksananya Administrasi Barang Milik Daerah pada Perangkat Daerah	100	24.000.000	87,50	8.000.000	100	8.000.000	0,00	0,0							0,00	0,00	0,00	8000000,0	0,00	33,33	Kecamatan Batu Putih		
7.01.01.2.03.0006	Penatausahaan Barang Milik Daerah pada SKPD	Jumlah Laporan Penatausahaan Barang Milik Daerah pada SKPD	5	24.000.000	0,0	8.000.000	1,0	8.000.000	0,00	0,0							0,00	0,00	0,00	8000000,0	0,00	33,33	Kecamatan Batu Putih		
7.01.01.2.05	Administrasi Kepegawaian Perangkat Daerah	Terlaksananya Administrasi Kepegawaian Perangkat Daerah	100	108.750.000	100	1.499.900	100	4.249.950	0,00	0,0							0,00	0,00	20,00	1.499.900	20,00	1,38	Kecamatan Batu Putih		
7.01.01.2.05.0002	Pengadaan Pakaian Dinas beserta Atribut Kelengkapannya	Jumlah Paket Pakaian Dinas Beserta Atribut Kelengkapan	6	33.750.000	0,0	0,0	1,0	3.500.000	0,00	0,0							0,00	0,00	20,00	0,0	20,00	0,00	Kecamatan Batu Putih		
7.01.01.2.05.0005	Monitoring, Evaluasi, dan Penilaian Kinerja Pegawai	Jumlah Dokumen Monitoring, Evaluasi, dan Penilaian Kinerja Pegawai	6	75.000.000	1,0	1.499.900	1,0	749.950	0,00	0,0							0,00	0,00	20,00	1.499.900	20,00	2,00	Kecamatan Batu Putih		
7.01.01.2.06	Administrasi Umum Perangkat Daerah	Terlaksananya Administrasi Umum Perangkat Daerah	100	310.000.000	77,59	21.242.000	100	9.505.050	0,00	0,0							0,00	0,00	20,00	21.242.000	20,00	6,85	Kecamatan Batu Putih		
7.01.01.2.06.0001	Penyediaan Komponen Instalasi Listrik/Penerangan Bangunan Kantor	Jumlah Paket Komponen Instalasi Listrik/Penerangan Bangunan Kantor yang Disediakan	72	80.000.000	12,0	3.000.000	12,0	1.685.000	0,00	0,0							0,00	0,00	20,00	3.000.000	27,78	3,75	Kecamatan Batu Putih		
7.01.01.2.06.0002	Penyediaan Peralatan dan Perlengkapan Kantor	Jumlah Paket Peralatan dan Perlengkapan Kantor yang Disediakan	72	75.000.000	12,0	11.033.000	12,0	2.500.150	0,00	0,0							0,00	0,00	20,00	11.033.000	27,78	14,71	Kecamatan Batu Putih		
7.01.01.2.06.0003	Penyediaan Peralatan Rumah Tangga	Jumlah Paket Peralatan Rumah Tangga yang Disediakan	72	80.000.000	12,0	5.209.000	12,0	2.604.500	0,00	0,0							0,00	0,00	20,00	5.209.000	27,78	6,51	Kecamatan Batu Putih		
7.01.01.2.06.0005	Penyediaan Barang Cetakan dan Penggandaan	Jumlah Paket Barang Cetakan dan Penggandaan yang Disediakan	72	75.000.000	12,0	2.000.000	12,0	2.715.400	0,00	0,0							0,00	0,00	20,00	2.000.000	27,78	2,67	Kecamatan Batu Putih		
7.01.01.2.07	Pengadaan Barang Milik Daerah Penunjang Urusan Pemerintah Daerah	Tersedianya Barang Milik Daerah Penunjang Urusan Pemerintah Daerah	0	-	0,0	0,0	0,0	0,0	0,00	0,0							0,00	0,00	0,00	0,0	#DIV/0!	#DIV/0!	Kecamatan Batu Putih		
7.01.01.2.07.0005	Pengadaan Mebel	Jumlah Paket Mebel yang Disediakan	0	-	0,0	0,0	0,0	0,0	0,00	0,0							0,00	0,00	0,00	0,0	#DIV/0!	#DIV/0!	Kecamatan Batu Putih		
7-01.01.2.08	Penyediaan Jasa Penunjang Urusan Pemerintahan Daerah	Terlaksanaya kegiatan Penyediaan Jasa Penunjang Urusan Pemerintahan Daerah	100	825.000.000	95,79	129.534.000	100	137.400.000	0,020	13.315.500							0,02	9,69	18,73	142.849.500	18,73	17,32	Kecamatan Batu Putih		
7-01.01.2.08.0002	Penyediaan Jasa Komunikasi, Sumber Daya Air dan Listrik	Jumlah Laporan Penyediaan Jasa Komunikasi, Sumber Daya Air dan Listrik yang Disediakan	72	75.000.000	24,0	9.000.000	12,0	9.000.000	2,000	1.165.500							2,00	12,95	19,13	10.165.500	26,57	13,55	Kecamatan Batu Putih		
7-01.01.2.08.0004	Penyediaan Jasa Pelayanan Umum Kantor	Jumlah Laporan Penyediaan Jasa Pelayanan Umum Kantor yang Disediakan	72	750.000.000	1,0	120.534.000	1,0	128.400.000	0,00	12.150.000							0,00	9,46	18,73	132.684.000	26,01	17,69	Kecamatan Batu Putih		
7-01.01.2.09	Pemeliharaan Barang Milik Daerah Penunjang Urusan Pemerintahan Daerah	PersentasePemeliharaan Barang Milik Daerah Penunjang Urusan Pemerintahan Daerah	100	80.000.000	90,91	3.300.000	100	3.300.000	0,00	0,0							0,00	0,00	14,17	3.300.000	14,17	4,13	Kecamatan Batu Putih		

7-01.01.2.09.0002	Penyediaan Jasa Pemeliharaan, Biaya Pemeliharaan, Pajak dan Perizinan Kendaraan Dinas Operasional atau Lapangan	Jumlah Kendaraan Dinas Operasional atau Lapangan yang Dipelihara dan dibayarkan Pajak dan Perizinannya	6	80.000.000	2,0	3.300.000	2,0	3.300.000	0,00	0,0							0,00	0,00	20,00	3.300.000	20,00	4,13	Kecamatan Batu Putih		
7-01.02	**PROGRAM PENYELENGGARAAN PEMERINTAHAN DAN PELAYANAN PUBLIK**	**Nilai IKM Perangkat Daerah**	**C (72,37)**	**126.402.867**	**C (71,60)**	**14.210.000**	**C (72,00)**	**250.000**	**0,00**	**-**							**0,00**	**0,00**	**14,32**	**14.210.000**	**19,79**	**11,24**	**Kecamatan Batu Putih**		
7-01.02.2.01	**Koordinasi Penyelenggaraan Kegiatan Pemerintahan di Tingkat Kecamatan**	**Tersedianya Dokumen Koordinasi Penyelenggaraan Kegiatan Pemerintahan di Tingkat Kecamatan**	**100**	**126.402.867**	**96,48**	**14.210.000**	**100**	**250.000**	**0,00**	**-**							**0,00**	**0,00**	**14,32**	**14.210.000**	**19,79**	**11,24**	**Kecamatan Batu Putih**		
7-01.02.2.01.0002	Peningkatan Efektifitas Kegiatan Pemerintahan di Tingkat Kecamatan	Jumlah Dokumen Peningkatan Efektifitas Kegiatan Pemerintahan di Tingkat Kecamatan	6	126.402.867	1,0	14.210.000	1,0	250.000	0,00	-							0,00	0,00	14,32	14.210.000	19,79	11,24	Kecamatan Batu Putih		
7.01.03	**PROGRAM PEMBERDAYAAN MASYARAKAT DESA DAN KELURAHAN**	**Persentase Terlaksannya Program Pemberdayaan Masyarakat Desa dan Kelurahan**	**100**	**94.802.150**	**100**	**13.320.000**	**100**	**30.000.000**	**0,00**	**0,0**							**0,00**	**0,00**	**20,00**	**13.320.000**	**20,00**	**14,05**	**Kecamatan Batu Putih**		
7.01.03.2.01	**Koordinasi Kegiatan Pemberdayaan Desa**	**Tersedianya Laporan Koordinasi Kegiatan Pemberdayaan Desa**	**100**	**94.802.150**	**98,12**	**13.320.000**	**100**	**30.000.000**	**0,00**	**0,0**							**0,00**	**0,00**	**20,00**	**13.320.000**	**20,00**	**14,05**	**Kecamatan Batu Putih**		
7.01.03.2.01.0003	Peningkatan Efektifitas Kegiatan Pemberdayaan Masyarakat di Wilayah Kecamatan	Jumlah Laporan Peningkatan Efektivitas Kegiatan Pemberdayaan Masyarakat di Wilayah Kecamatan	6	94.802.150	1,0	13.320.000	1,0	30.000.000	0,00	0,0							0,00	0,00	20,00	13.320.000	20,00	14,05	Kecamatan Batu Putih		
7-01.06	**PROGRAM PEMBINAAN DAN PENGAWASAN PEMERINTAHAN DESA**	**Persentase Terlaksananya Program Pembinaan dan Pengawasan Pemerintahan Desa**	**100**	**284.406.451**	**100**	**34.726.600**	**100**	**15.585.000**	**0,50**	**1.010.000**							**0,50**	**6,48**	**19,69**	**35.736.600**	**19,69**	**12,57**	**Kecamatan Batu Putih**		
7-01.06.2.01	**Fasilitasi, Rekomendasi dan Koordinasi Pembinaan dan Pengawasan Pemerintahan Desa**	**Tersedianya Dokumen/Laporan Fasilitasi, Rekomendasi dan Koordinasi Pembinaan dan Pengawasan Pemerintahan Desa**	**100**	**284.406.451**	**100**	**34.726.600**	**100**	**15.585.000**	**0,50**	**1.010.000**							**0,50**	**6,48**	**19,69**	**35.736.600**	**19,69**	**12,57**	**Kecamatan Batu Putih**		
7-01.06.2.01.0003	Fasilitasi Pengelolaan Keuangan Desa dan Pendayagunaan Aset Desa	Jumlah Dokumen yang Difasilitasi dalam rangka Pengelolaan Keuangan Desa dan Pendayagunaan Aset Desa	6	184.406.451	1,0	14.726.600	1,0	5.585.000	0,00	0,0							0,00	0,00	19,59	14.726.600	19,59	7,99	Kecamatan Batu Putih		
7-01.06.2.01.0013	Fasilitasi Penyusunan Perencanaan Pembangunan Partisipatif	Jumlah Dokumen Fasilitasi dalam rangka Perencanaan Pembangunan Partisipatif	6	100.000.000	1,0	20.000.000	1,0	10.000.000	1,00	1.010.000							1,00	10,10	19,79	21.010.000	19,79	21,01	Kecamatan Batu Putih		
14. RATA -RATA CAPAIAN KINERJA (%)																	**1,92**	**7,56**	**16,65**		**20,08**	**13,93**	**Kecamatan Batu Putih**		
15. PREDIKAT																	**Sangat Rendah**	**Sangat Rendah**							

SKPD : Badan Kesatuan Bangsa dan Politik Daerah

NO	Kode	PROGRAM / KEGIATAN	INDIKATOR KINERJA PROGRAM (OUTCOME) / KEGIATAN (OUTPUT)	TARGET RENSTRA PERANGKAT DAERAH PADA TAHUN2025 - 2029		REALISASI CAPAIAN KINERJA DAN ANGGARAN RENJA TAHUN BERJALAN YANG DI EVALUASI (2025)		TARGET KINERJA DAN ANGGARAN RENJA PD TAHUN BERJALAN YANG DIEVALUASI (2026)			REALISASI KINERJA DAN ANGGARAN RENJA TAHUN TAHUN 2026								TINGKAT CAPAIAN KINERJA DAN ANGGARAN RENJA 2026 %		REALISASI KINERJA DAN ANGGARAN RENSTRA S/D TAHUN 2026		Tingkat Capaian Kinerja dan Realisasi Anggaran RKPD Perangkat Daerah s.d. Tahun 2026 %		UNIT PERANGKAT DAERAH PENANGGUNG JAWAB	MASALAH	TINDAK LANJUT
											I		II		III		IV										
	1	2	3	4		5		6			7								8=7/6*100		9= 5+7		10=9/4*100		11	12	13
				K	RP	K	RP	K	SATUAN	RP	K	RP	K	RP	K	RP	K	RP	K	RP	K	RP	K	RP			
	8	UNSUR PEMERINTAHAN UMUM				100	4.536.782.317	100	%	5.331.313.140	27,1	1.443.900.921,00		-		-		-	27,1	27%	27,1	4.536.782.317					
41.	8-01	BADAN KESATUAN BANGSA DAN POLITIK DAERAH				100	4.536.782.317	100	%	5.331.313.140	26%	1.443.900.921,00						-	26%	27%	0,3	4.536.782.317					
1.	8-01.01	PROGRAM PENUNJANG URUSAN PEMERINTAHAN DAERAH KABUPATEN/KOTA	Persentase Penunjang Urusan Pemerintah Daerah yang Dilaksanakan	100	9.526.508.991	100%	2.201.782.317	100%	%	2.402.551.450	73%	774.898.541		-		-			73%	32%	173%	2.201.782.317	1	23	KESBANGPOL		
	8-01.01.2.01	Perencanaan, Penganggaran, dan Evaluasi Kinerja Perangkat Daerah	Terlaksananya Kegiatan Perencanaan, Penganggaran, dan Evaluasi Kinerja Perangkat Daerah	100	140.000.000	100%	35.000.000	100%	Dok	20.500.000	0%	2.000.000				-			0%	10%	-	35.000.000	0	25			
	8-01.01.2.01.001	Penyusunan Dokumen Perencanaan Perangkat Daerah	Jumlah Dokumen Perencanaan Perangkat Daerah	4	140.000.000	1	35.000.000	4	Dok	20.500.000	0	2.000.000,00				-		-	0%	10%	400%	35.000.000	0	25			
	8-01.01.2.02	Administrasi Keuangan Perangkat Daerah	Terlaksananya Kegiatan Administrasi Keuangan Perangkat Daerah	100	7.166.347.120	100	1.739.736.317	100%	%	2.068.250.105	20%	747.207.545	0%				-		20%	36%	0,2	1.739.736.317	0	24			
	8-01.01.2.02.001	Penyediaan Gaji dan Tunjangan ASN	Jumlah Orang yang Menerima Gaji dan Tunjangan ASN	572	6.891.389.421	168	1.680.776.317	168	org/bln	1.984.280.105	36	734.047.545				-		-	21%	37%	36	1.680.776.317	0	24			
	8-01.01.2.02.003	Pelaksanaan Penatausahaan dan Pengujian/Verifikasi Keuangan SKPD	Jumlah Dokumen Penatausahaan dan Pengujian/Verifikasi Keuangan SKPD	4	254.957.699	1	48.960.000	4	dok	78.970.000	0	13.160.000				-		-	0%	17%	-	48.960.000	0	19			
	8-01.01.2.02.0005	Koordinasi dan Penyusunan Laporan Keuangan Akhir Tahun SKPD	Jumlah Laporan Keuangan Akhir Tahun SKPD dan Laporan Hasil Koordinasi Penyusunan Laporan Keuangan Akhir Tahun SKPD	4	10.000.000	1	5.000.000	1	lap	2.500.000	0	0				-		-	0%	0%	-	5.000.000	0	50			
	8-01.01.2.02.0007	Koordinasi dan Penyusunan Laporan Keuangan Bulanan/ Triwulanan/ SemesteranSKPD	Jumlah Laporan Keuangan Bulanan/ Triwulanan/ Semesteran SKPD dan Laporan Koordinasi Penyusunan Laporan Keuangan Bulanan/Triwulanan/Semesteran SKPD	4	10.000.000	1	5.000.000	4	lap	2.500.000	0	0				-		-	0%	0%	-	5.000.000	0	50			
	8-01.01.2.03	Administrasi Barang Milik Daerah pada Perangkat Daerah	Terlaksananya Kegiatan Administrasi Penata usahaan barang			0	11.400.000	100%	%	10.800.000	17%	1.900.000							17%	18%	0,2						
	8-01.01.2.03.0006	Penatausahaan Barang Milik Daerah pada SKPD	Jumlah penata Usahaan Barang			4	11.400.000,00	12	Dok	10.800.000	2	1.900.000				-		-		18%							
	8-01.01.2.05	Administrasi Kepegawaian Perangkat Daerah	terlaksananya kegiatan kepegawaian	100	20.000.000	100	5.000.000	100%	%	8.500.000	0%	0							0%	0%	-	5.000.000	0	25			
	8-01.01.2.05.0002	Pengadaan Pakaian Dinas Beserta Atribut Kelengkapannya	Jumlah Pakaian Dinas Beserta Kelengkapanya				0	1	org	3.500.000	0	0				-		-		0%							
	8-01.01.2.05.0005	Monitoring, Evaluasi, dan Penilaian Kinerja Pegawai	Jumlah Dokumen Monitoring, Evaluasi, dan Penilaian Kinerja Pegawai	2	20.000.000	1	5.000.000	1	Dok	5.000.000	0	0				-		-		0%	-	5.000.000	0	25			
	8-01.01.2.06	Administrasi Umum Perangkat Daerah	Terlaksananya kegiatan administrasi umum perangkat daerah	100	403.414.080	100	86.170.000	100%	%	7.825.345	11%	3.000.000				-			11%	38%	0,1	86.170.000	0	21			
	8-01.01.2.06.002	Penyediaan Peralatan dan Perlengkapan Kantor	Jumlah Paket Peralatan dan Perlengkapan Kantor yang Disediakan	6	126.374.769	5	24.400.000,00	5	paket	2.825.345	1	2.000.000				-		-	1	71%	1,0	24.400.001	17	19			
	8-01.01.2.06.005	Penyediaan Barang Cetakan dan Penggandaan	Jumlah Paket Barang Cetakan dan Penggandaan yang Disediakan	6	43.483.791	6	11.640.000,00	-	paket	0	0	0				-		-	0	0%	-	11.640.000	0	27			
	8-01.01.2.06.008	Fasilitasi Kunjungan Tamu	Jumlah Laporan Fasilitasi Kunjungan Tamu	5	21.232.320	1	11.130.000,00	1	lap	1.500.000	1	1.000.000				-		-	1	67%	1,0	11.130.001	20	52			
	8-01.01.2.06.009	Penyelenggaraan Rapat Koordinasi dan Konsultasi SKPD	Jumlah Laporan Penyelenggaraan Rapat Koordinasi dan Konsultasi SKPD	20	212.323.200	12	39.000.000,00	12	lap	3.500.000	0	0				-		-	0	0%	-	39.000.000	0	18			
	8-01.01.2.07	Pengadaan Barang Milik Daerah Penunjang Urusan Pemerintah Daerah	terlaksananya pengadaan barang penunjang			100	15.000.000	100%	%	0	0%	0							0%	0%	-						
	8-01.01.2.07.0006	Pengadaan Peralatan dan Mesin Lainnya	Jumlah Peralatan dan mesin Lainya			1	15.000.000,00	-	unit	0	0	0				-		-		0%							
	8-01.01.2.08	Penyediaan Jasa Penunjang Urusan Pemerintahan Daerah	Terlaksananya kegiatan penyediaan jasa penunjang urusan pemerintah	100	1.631.657.120	100	301.150.000	100%	%	278.350.000	25%	20.790.996				-			25%	7%	0,3	301.150.000	0	18			
	8-01.01.2.08.002	Penyediaan Jasa Komunikasi, Sumber Daya Air dan Listrik	Jumlah Laporan Penyediaan Jasa Komunikasi, Sumber Daya Air dan Listrik yang Disediakan	48	69.400.000	12	17.350.000,00	12	lap	17.350.000	3	990.996				-		-	3	6%	3,0	17.350.000	6	25			
	8-01.01.2.08.004	Penyediaan Jasa Pelayanan Umum Kantor	Jumlah Laporan Penyediaan Jasa Komunikasi, Sumber Daya Air dan Listrik yang Disediakan	48	1.562.257.120	4	283.800.000,00	12	lap	261.000.000	3	19.800.000				-		-	3	8%	3,0	283.800.000	6	18			
	8-01.01.2.09	Pemeliharaan Barang Milik Daerah Penunjang Urusan Pemerintahan Daerah	terlaksananya kegiatan pemeliharaan barang milik daerah penunjang urusan pemerintah daerah	100	165.090.672	100	8.326.000	100%	%	8.326.000	0%	0				-		-	0%	0%	-	8.326.000	0	5			
	8-01.01.2.09.002	Penyediaan Jasa Pemeliharaan, Biaya Pemeliharaan, Pajak dan Perizinan Kendaraan Dinas Operasional atau Lapangan	Jumlah Kendaraan Dinas Operasional atau Lapangan yang Dipelihara dan dibayarkan Pajak dan Perizinannya	5	165.090.672	4 Unit	8.326.000,00	4	unit	8.326.000	0	0				-		-	0	0%	-	8.326.000	0	5			
2.	8-01.02	PROGRAM PENGUATAN IDEOLOGI PANCASILA DAN KARAKTER KEBANGSAAN	Persentase penguatan ideologi pancasila wawasan kebangsaan	100	2.537.070.400	100	635.000.000	100%	%	561.400.000	10%	62.509.000				-		-	10%	11%	0,1	635.000.000	0	25	KESBANGPOL		

	8-01.02.2.01	**Perumusan Kebijakan Teknis dan Pemantapan Pelaksanaan Bidang Ideologi Pancasila dan Karakter Kebangsaan**	**terlaksananya kegiatan perumusan kebijakan teknis dan pelaksanaan bidang ideologi pancasila dan karakter kebangsaan**	**100**	**2.537.070.400**	**100**	**635.000.000**	**100%**	**%**	**561.400.000**	**10%**	**62.509.000**			**-**				**10%**	**11%**	**0,1**	**635.000.000**	**0**	**25**	
	8-01.02.2.01.005	Sub Kegiatan Pelaksanaan Monitoring Evaluasi dan Pelaporan di Bidang Ideologi Wawasan Kebangsaan, Bela Negara,Karakter Bangsa, Pembauran Kebangsaan,Bineka Tunggal	Jumlah Laporan Hasil Monitoring Evaluasi dan Pelaporan di Bidang Ideologi Wawasan Kebangsaan, Bela Negara, Karakter Bangsa, Pembauran Kebangsaan, Bineka Tunggal Ika dan Sejarah Kebangsaan	**5**	2.017.070.400	5	555.000.000,00	5	lap	561.400.000	1	62.509.000			-		-		1	**11%**	**1,0**	**555.000.000**	**20**	**28**	
	8-01.02.2.01.0006	Sub Kegiatan Pembentukan dan Penumbuhan Karakter Keluarga Melalui Peningkatan Kesadaran Masyarakat akan Pentingnya Penghayatan dan Pengamalan Pancasila dalam SemuaAspek Kehidupan Bermasyarakat, Berbangsa, dan Bernegara	Jumlah Keluarga yang Mengikuti Pembentukan dan Penumbuhan Karakter Keluarga Melalui Peningkatan Kesadaran Masyarakat akan Pentingnya Penghayatan dan Pengamalan Pancasila dalam Semua Aspek Kehidupan Bermasyarakat, Berbangsa dan Bernegara	**20**	520.000.000	5	80.000.000,00	5	keluarga	0	0				-		-		0	0%	-	80.000.000	0	15	
3.	**8-01.03**	**PROGRAM PENINGKATAN PERAN PARTAI POLITIK DAN LEMBAGA PENDIDIKAN MELALUI PENDIDIKAN POLITIK DAN PENGEMBANGAN ETIKA SERTA BUDAYA POLITIK**	**Presentase partisipasi pemilih dalam pemilu dan pilkada di kabupaten tulang bawang barat**	**100**	**54.958.153.280**	**100**	**550.000.000**	**100%**	**%**	**476.246.690**	**69%**	**456.493.380**			**-**	**-**			**69%**	**96%**	**0,7**	**550.000.001**	**1**	**1**	**KESBANGPOL**
	8-01.03.2.01	**Perumusan Kebijakan Teknis dan Pemantapan Pelaksanaan Bidang Pendidikan Politik, Etika Budaya Politik, Peningkatan Demokrasi, Fasilitasi Kelembagaan Pemerintahan, Perwakilan dan Partai Politik, Pemilihan Umum/Pemilihan Umum Kepala Daerah, serta Pemantauan Situasi Politik**	**Terlaksananya kegiatan Perumusan Kebijakan Teknis dan Pemantapan Pelaksanaan Bidang Pendidikan Politik, Etika Budaya Politik, Peningkatan Demokrasi, Fasilitasi Kelembagaan Pemerintahan, Perwakilan dan Partai Politik, Pemilihan Umum/Pemilihan Umum Kepala Daerah, serta Pemantauan Situasi Politik**	**100**	**54.958.153.280**	**100 Persen**	**550.000.000**	**100%**	**%**	**476.246.690**	**69%**	**456.493.380**			**-**	**-**			**69%**	**96%**	**0,7**	**550.000.001**	**1**	**1**	
	8-01.03.2.01.0001	Penyusunan Program Kerja di Bidang Pendidikan Politik, Etika Budaya Politik, Peningkatan Demokrasi, Fasilitasi Kelembagaan Pemerintahan,Perwakilan dan Partai Politik,Pemilihan Umum/Pemilihan Umum Kepala Daerah, serta Pemantauan Situasi Politik di Daerah dan Partai Politik, Pemilihan Umum/Pemilihan Umum Kepala Daerah, serta PemantauanSituasi Politik di Daerah	Jumlah Dokumen Program Kerja di Bidang Pendidikan Politik, Etika Budaya Politik, Peningkatan Demokrasi, Fasilitasi Kelembagaan Pemerintahan, Perwakilan dan Partai Politik, Pemilihan Umum/Pemilihan Umum Kepala Daerah, serta Pemantauan Situasi Politik di Daerah yang Disusun	**16**	54.758.153.280	11	550.000.000,00	11	dok	476.246.690	11	456.493.380			-	-			11	96%	11,0	550.000.001	69	1	
	8-01.03.2.01.0005	Pelaksanaan Monitoring, Evaluasi dan Pelaporan di Bidang Pendidikan Politik, Etika Budaya Politik, Peningkatan Demokrasi, Fasilitasi Kelembagaan Pemerintahan, Perwakilan dan Partai Politik, Pemilihan Umum/Pemilihan Umum Kepala Daerah, serta Pemantauan Situasi Politik di Daerah	Jumlah Laporan Hasil Monitoring, Evaluasi dan Pelaporan di Bidang Pendidikan Politik, Etika Budaya Politik, Peningkatan Demokrasi, Fasilitasi Kelembagaan Pemerintahan, Perwakilan dan Partai Politik, Pemilihan Umum/Pemilihan Umum Kepala Daerah, serta Pemantauan Situasi Politik di Daerah	**4**	200.000.000	1	0,00	5	lap	0	0				-	-			0	0%	-	-	0	0	
4.	**8-01.04**	**PROGRAM PEMBERDAYAAN DAN PENGAWASAN ORGANISASI KEMASYARAKATAN**	**Presentase lembaga dan ormas aktip dalam ketahanan sosial dan kemasnyarakatan di kabupaten tulang bawang barat**	**100**	**841.898.880**	**100**	**280.000.000**	**100%**	**%**	**190.000.000**	**0%**	**0**			**-**	**-**			**0%**	**0%**	**-**	**280.000.000**	**0**	**33**	**KESBANGPOL**
	8-01.04.2.01	**Perumusan Kebijakan Teknis dan Pemantapan Pelaksanaan Bidang Pemberdayaan dan Pengawasan Organisasi Kemasyarakatan**	**terlaksananya kegiatan Perumusan Kebijakan Teknis dan Pemantapan Pelaksanaan Bidang Pemberdayaan dan Pengawasan Organisasi Kemasyarakatan**	**100**	**841.898.880**	**100**	**280.000.000**	**100%**	**%**	**190.000.000**	**0%**	**0**			**-**	**-**			**0%**	**0%**	**-**	**280.000.000**	**0**	**33**	
	8-01.04.2.01.001	Penyusunan Program Kerja di Bidang Pendaftaran Ormas, Pemberdayaan Ormas, Evaluasi dan Mediasi Sengketa Ormas, Pengawasan Ormas dan Ormas Asing di Daerah	Jumlah Dokumen Program Kerja di Bidang Pendaftaran Ormas, Pemberdayaan Ormas, Evaluasi dan Mediasi Sengketa Ormas, Pengawasan Ormas dan Ormas Asing di Daerah yang Disusun	**50**	721.898.880	0	-	15	Dok	190.000.000	0,0	0			-	-	-		0	0%	-	-	0	0	
	8-01.04.2.01.0005	Pelaksanaan Monitoring, Evaluasi dan Pelaporan di Bidang Pendaftaran Ormas, Pemberdayaan Ormas, Evaluasi dan Mediasi Sengketa Ormas, Pengawasan Ormas dan Ormas Asing di Daerah	Jumlah Laporan Hasil Monitoring, Evaluasi dan Pelaporan di Bidang Pendaftaran Ormas, Pemberdayaan Ormas, Evaluasi dan Mediasi Sengketa Ormas, Pengawasan Ormas dan Ormas Asing di Daerah	**4**	120.000.000	15	280.000.000,00	-	dok	0	0				-	-			0	0%	-	280.000.000	0	233	
5.	**8-01.05**	**PROGRAM PEMBINAAN DAN PENGEMBANGAN KETAHANAN EKONOMI, SOSIAL, DAN BUDAYA**	**Presentase pembinaaan dan pengembangan ketahanan ekonomi sosial dan budaya**	**100**	**1.941.050.240**	**100**	**130.000.000**	**100%**	**%**	**227.000.000**	**0%**	**0**		**-**	**-**	**-**			**0%**	**0%**	**-**	**130.000.000**	**0**	**7**	**KESBANGPOL**
	8-01.05.2.01	**Perumusan Kebijakan Teknis dan Pemantapan Pelaksanaan Bidang Ketahanan Ekonomi, Sosial dan Budaya**	**terlaksanya kegiatan Perumusan Kebijakan Teknis dan Pemantapan Pelaksanaan Bidang Ketahanan Ekonomi, Sosial dan Budaya**	**100**	**1.941.050.240**	**100**	**130.000.000**	**100%**	**%**	**227.000.000**	**0%**	**0**			**-**	**-**			**0%**	**0%**	**-**	**130.000.000**	**0**	**7**	
	8-01.05.2.01.003	Pelaksanaan Kebijakan di Bidang Ketahanan Ekonomi, Sosial, Budaya dan Fasilitasi Pencegahan Penyalagunaan Narkotika, Fasilitasi Kerukunan Umat Beragama dan Penghayat Kepercayaan di Daerah	Jumlah Orang yang Mengikuti Pelaksanaan Kebijakan di Bidang Ketahanan Ekonomi, Sosial, Budaya dan Fasilitasi Pencegahan Penyalagunaan Narkotika, Fasilitasi Kerukunan Umat Beragama dan Penghayat Kepercayaan di Daerah	**12**	1.741.050.240	4	100.000.000	1	Dok	50.000.000	0	0			-	-	-		0	0%	-	100.000.000	0	6	
	8-01.05.2.01.0005	Pelaksanaan Monitoring, Evaluasi dan Pelaporan di Bidang Ketahanan Ekonomi, Sosial, Budaya dan Fasilitasi Pencegahan Penyalagunaan Narkotika, Fasilitasi Kerukunan Umat Beragama dan Penghayat Kepercayaan di Daerah	Jumlah Laporan Hasil Monitoring, Evaluasi dan Pelaporan di Bidang Ketahanan Ekonomi, Sosial, Budaya dan Fasilitasi Pencegahan Penyalagunaan Narkotika, Fasilitasi Kerukunan Umat Beragama dan Penghayat Kepercayaan di Daerah	**12**	200.000.000	3	30.000.000	3	lap	177.000.000	0	0			-	-			0	0%	-	30.000.000	0	15	

6.	**8-01.06**	**PROGRAM PENINGKATAN KEWASPADAAN NASIONAL DAN PENINGKATAN KUALITAS DAN FASILITASI PENANGANAN KONFLIK SOSIAL**	**Prosentase koordinasi dan peran lembaga dan elemen masyarakat dalam pencegahan terjadinya konflik sosial di Kab. Tulang Bawang Barat**	**100**	**7.463.150.720**	**100**	**740.000.000**	**100%**	**%**	**1.474.115.000**	**3%**	**150.000.000**			**-**	**-**	**-**		**3%**	**10%**	**0,0**	**740.000.000**	**0**	**10**	**KESBANGPOL**		
	8-01.06.2.01	**Perumusan Kebijakan Teknis dan Pelaksanaan Pemantapan Kewaspadaan Nasional dan Penanganan Konflik Sosial**	**Terlaksananya Kegiatan Perumusan Kebijakan Teknis dan Pelaksanaan Pemantapan Kewaspadaan Nasional dan Penanganan Konflik Sosial**	**100**	**7.463.150.720**	**100**	**740.000.000**	**100%**	**%**	**1.474.115.000**	**3%**	**150.000.000**			**-**	**-**			**3%**	**10%**	**0,0**	**740.000.000**	**0**	**10**			
	8-01.06.2.01.002	Penyusunan Bahan Perumusan Kebijakan di Bidang Kewaspadaan Dini, Kerja Sama Intelijen, Pemantauan Orang Asing, Tenaga Kerja Asing dan Lembaga Asing, Kewaspadaan Perbatasan antar Negara, Fasilitasi Kelembagaan Bidang Kewaspadaan, serta Penanganan Konflik di Daerah	Jumlah Kebijakan di Bidang Kewaspadaan Dini, Kerja Sama Intelijen, Pemantauan Orang Asing, Tenaga Kerja Asing dan Lembaga Asing, Kewaspadaan Perbatasan antar Negara, Fasilitasi Kelembagaan Bidang Kewaspadaan, serta Penanganan Konflik di Daerah yang Disusun	48	4.798.504.320	12	100.000.000	12	dok	59.175.000	0				-		-		0	0%	-	100.000.000	0	2			
	8-01.06.2.01.004	Pelaksanaan Koordinasi di Bidang Kewaspadaan Dini, Kerja Sama Intelijen, Pemantauan Orang Asing, Tenaga Kerja Asing dan Lembaga Asing, Kewaspadaan Perbatasan antar Negara, Fasilitasi Kelembagaan Bidang Kewaspadaan, serta Penanganan Konflik di Daerah	Jumlah Orang yang Mengikuti Koordinasi di Bidang Kewaspadaan Dini, Kerja Sama Intelijen, Pemantauan Orang Asing, Tenaga Kerja Asing dan Lembaga Asing, Kewaspadaan Perbatasan antar Negara, Fasilitasi Kelembagaan Bidang Kewaspadaan, serta Penanganan Konflik di Daerah	120	424.646.400	20	80.000.000	10	orang	7.740.000	0				-	-	-	-	0	0%	-	80.000.000	0	19			
	8-01.06.2.01.0005	Pelaksanaan Monitoring, Evaluasi dan Pelaporan di Bidang Kewaspadaan Dini, Kerja Sama Intelijen, Pemantauan Orang Asing, Tenaga Kerja Asing dan Lembaga Asing, Kewaspadaan Perbatasan antar Negara, Fasilitasi Kelembagaan Bidang Kewaspadaan, serta Penanganan Konflik di Daerah	Jumlah Laporan Hasil Monitoring, Evaluasi dan Pelaporan di Bidang Kewaspadaan Dini, Kerja Sama Intelijen, Pemantauan Orang Asing, Tenaga Kerja Asing dan Lembaga Asing, Kewaspadaan Perbatasan antar Negara, Fasilitasi Kelembagaan Bidang Kewaspadaan, serta Penanganan Konflik di Daerah	40	2.240.000.000	10	560.000.000	10	laporan	1.407.200.000	1	150.000.000			-		-		1	11%	1,0	560.000.000	3	25			
																							99			
																				Predikat Kinerja			**Sangat Rendah**			
JUMLAH ANGGARAN DAN REALISASI DARI SELURUH PROGRAM							**4.536.782.317**			**5.331.313.140**		**1.443.900.921**			**-**		**-**		**-**		**1**		**4.536.782.318**					

Faktor Pedorong Keberhasilan Kinerja :
Faktor Penghambat Pencapaian Kinerja :
Tindak Lanjut Yang diperlukan dalam triwulan berikutnya :
Tindak Lanjut Yang diperlukan dalam Renja PD tahun berikutnya :

PERUBAHAN RENCANA KERJA PEMERINTAH DAERAH (RKPD)
KAB. TULANG BAWANG BARAT
TAHUN 2026

NO	KODE	URUSAN / BIDANG URUSAN / PROGRAM / OUTCOME / KEGIATAN / SUB KEGIATAN	INDIKATOR PROGRAM / KEGIATAN / SUB KEGIATAN	TARGET AKHIR PERIODE RENSTRA OPD	REALISASI CAPAIAN RENJA OPD TAHUN 2024	PRAKIRAAN CAPAIAN TARGET RENJA OPD TAHUN 2025	CAPAIAN KINERJA DAN KERANGKA PENDANAAN										KELOMPOK SASARAN	PRAKIRAAN MAJU RENCANA TAHUN 2027		PERANGKAT DAERAH PENANGGUNG JAWAB
							TARGET 2026		PAGU INDIKATIF (Rp)			Bertambah/Berkurang (10-12)	LOKASI	SUMBER DANA	PRIORITAS			TARGET	PAGU INDIKATIF (Rp)	
							SEBELUM	SESUDAH	RKPD 2026	APBD 2026	RKPD PERUBAHAN 2026				NASIONAL	DAERAH				
1	2	3	4	5	6	7	8	9	10	11	12	13	14	15	16	17	18	19	20	21
		DINAS PENDIDIKAN DAN KEBUDAYAAN							**147.587.711.456,00**	**253.654.682.616,00**	**256.470.930.206,00**	**108.883.218.750,00**							**284.727.921.329,00**	
	1	**URUSAN PEMERINTAHAN WAJIB YANG BERKAITAN DENGAN PELAYANAN DASAR**							**146.724.911.456,00**	**253.342.182.616,00**	**256.464.930.206,00**	**109.740.018.750,00**							**284.336.921.329,00**	
	1.01	**URUSAN PEMERINTAHAN BIDANG PENDIDIKAN**							**146.724.911.456,00**	**253.342.182.616,00**	**256.464.930.206,00**	**109.740.018.750,00**							**284.336.921.329,00**	
1.	**1.01.01**	**PROGRAM PENUNJANG URUSAN PEMERINTAHAN DAERAH KABUPATEN/KOTA**	**PRESENTASE PELAKSANAAN PROGRAM PENUNJANG URUSAN PEMERINTAHAN DAERAH**				**100 %**	**100 %**	**6.067.538.782,00**	**5.641.084.658,00**	**5.686.879.490,00**	**84.275.631,00**							**6.151.814.413,00**	
		-	**-**	**-**	**-**	**-**	-	-	**6.067.538.782,00**	**5.641.084.658,00**	**5.686.879.490,00**	-	-	-	-	-	-	**-**	**6.151.814.413,00**	-
	1.01.01.2.01	Perencanaan, Penganggaran, dan Evaluasi Kinerja Perangkat Daerah	*Jumlah laporan Perencanaan, Penganggaran, dan Evaluasi Kinerja Perangkat Daerah*				100 %	100 %	50.000.000,00	22.525.000,00	17.821.000,00	-32.179.000,00			Memperkuat pembangunan sumber daya manusia (SDM), sains, teknologi, pendidikan, kesehatan, prestasi olahraga, kesetaraan gender, serta penguatan peran perempuan, pemuda (generasi milenial dan generasi Z), dan penyandang disabilitas.	Tatakelola Pemerintahan Terintegrasi, Taat Azaz dan Kolaboratif Tatakelola Pemerintahan Terintegrasi, Taat Azaz dan Kolaboratif	Administrasi Perkantoran		28.000.000,00	DINAS PENDIDIKAN DAN KEBUDAYAAN
	1.01.01.2.01.0001	Penyusunan Dokumen Perencanaan Perangkat Daerah																		
			Jumlah Dokumen Perencanaan Perangkat Daerah				6 Dokumen	6 Dokumen	50.000.000,00	22.025.000,00	17.821.000,00	-32.179.000,00	Kab. Tulang Bawang Barat, Tulang Bawang Udik, Kagungan Ratu	DANA ALOKASI UMUM (DAU)	Memperkuat pembangunan sumber daya manusia (SDM), sains, teknologi, pendidikan, kesehatan, prestasi olahraga, kesetaraan gender, serta penguatan peran perempuan, pemuda (generasi milenial dan generasi Z), dan penyandang disabilitas.	Tatakelola Pemerintahan Terintegrasi, Taat Azaz dan Kolaboratif Tatakelola Pemerintahan Terintegrasi, Taat Azaz dan Kolaboratif			27.000.000,00	DINAS PENDIDIKAN DAN KEBUDAYAAN
	1.01.01.2.01.0009	Pelaksanaan Pengumpulan Data Statistik Sektoral Daerah																		
			Jumlah Data Statistik Sektoral Daerah yang Telah Dikumpulkan dan Diperiksa Lingkup Perangkat Daerah				-	1 Data	0,00	500.000,00	0,00	0,00	Kab. Tulang Bawang Barat, Semua Kecamatan, Semua Kel/Desa	DANA ALOKASI UMUM (DAU)	-	Memperkuat SDM Berkarakter Dengan Meningkatkan Akses dan Kualitas Layanan Pendidikan Serta Kesehatan Memperkuat SDM Berkarakter Dengan Meningkatkan Akses dan Kualitas Layanan Pendidikan Serta Kesehatan			1.000.000,00	DINAS PENDIDIKAN DAN KEBUDAYAAN
	1.01.01.2.02	Administrasi Keuangan Perangkat Daerah	*Jumlah laporan administrasi keuangan perangkat daerah*				100 %	100 %	5.424.750.782,00	5.202.102.158,00	5.194.361.790,00	-230.388.992,00			Memperkuat pembangunan sumber daya manusia (SDM), sains, teknologi, pendidikan, kesehatan, prestasi olahraga, kesetaraan gender, serta penguatan peran perempuan, pemuda (generasi milenial dan generasi Z), dan penyandang disabilitas.	Penanggulangan Kemiskinan Penanggulangan Kemiskinan	ADMINISTRASI PERKANTORAN		5.641.740.813,00	DINAS PENDIDIKAN DAN KEBUDAYAAN
	1.01.01.2.02.0001	Penyediaan Gaji dan Tunjangan ASN																		
			Jumlah Orang yang Menerima Gaji dan Tunjangan ASN				1294 Orang /bulan	634 Orang/ bulan	5.294.550.782,00	5.073.222.158,00	5.066.801.790,00	-227.748.992,00	Kab. Tulang Bawang Barat, Semua Kecamatan, Semua Kel/Desa	DANA ALOKASI UMUM (DAU)	Memperkuat pembangunan sumber daya manusia (SDM), sains, teknologi, pendidikan, kesehatan, prestasi olahraga, kesetaraan gender, serta penguatan peran perempuan, pemuda (generasi milenial dan generasi Z), dan penyandang disabilitas.	Penanggulangan Kemiskinan Penanggulangan Kemiskinan			5.506.332.813,00	DINAS PENDIDIKAN DAN KEBUDAYAAN
	1.01.01.2.02.0003	Pelaksanaan Penatausahaan dan Pengujian/Verifikasi Keuangan SKPD																		
			Jumlah Dokumen Penatausahaan dan Pengujian/Verifikasi Keuangan SKPD				1 Dokumen	1 Dokumen	130.200.000,00	128.880.000,00	127.560.000,00	-2.640.000,00	Kab. Tulang Bawang Barat, Tulang Bawang Udik, Kagungan Ratu	DANA ALOKASI UMUM (DAU)	Memperkuat pembangunan sumber daya manusia (SDM), sains, teknologi, pendidikan, kesehatan, prestasi olahraga, kesetaraan gender, serta penguatan peran perempuan, pemuda (generasi milenial dan generasi Z), dan penyandang disabilitas.	Tatakelola Pemerintahan Terintegrasi, Taat Azaz dan Kolaboratif Tatakelola Pemerintahan Terintegrasi, Taat Azaz dan Kolaboratif			135.408.000,00	DINAS PENDIDIKAN DAN KEBUDAYAAN
	1.01.01.2.03	Administrasi Barang Milik Daerah pada Perangkat Daerah	*Jumlah Laporan Administrasi Barang Milik Daerah pada Perangkat Daerah*				100 %	100 %	4.800.000,00	34.990.500,00	4.800.000,00	0,00			Memperkuat pembangunan sumber daya manusia (SDM), sains, teknologi, pendidikan, kesehatan, prestasi olahraga, kesetaraan gender, serta penguatan peran perempuan, pemuda (generasi milenial dan generasi Z), dan penyandang disabilitas.	Tatakelola Pemerintahan Terintegrasi, Taat Azaz dan Kolaboratif Tatakelola Pemerintahan Terintegrasi, Taat Azaz dan Kolaboratif	Administrasi Perkantoran		4.992.000,00	DINAS PENDIDIKAN DAN KEBUDAYAAN

NO	KODE	URUSAN / BIDANG URUSAN / PROGRAM / OUTCOME / KEGIATAN / SUB KEGIATAN	INDIKATOR PROGRAM / KEGIATAN / SUB KEGIATAN	TARGET AKHIR PERIODE RENSTRA OPD	REALISASI CAPAIAN RENJA OPD TAHUN 2024	PRAKIRAAN CAPAIAN TARGET RENJA OPD TAHUN 2025	CAPAIAN KINERJA DAN KERANGKA PENDANAAN										KELOMPOK SASARAN	PRAKIRAAN MAJU RENCANA TAHUN 2027		PERANGKAT DAERAH PENANGGUNG JAWAB
							TARGET 2026		PAGU INDIKATIF (Rp)			Bertambah/Berkurang (10-12)	LOKASI	SUMBER DANA	PRIORITAS			TARGET	PAGU INDIKATIF (Rp)	
							SEBELUM	SESUDAH	RKPD 2026	APBD 2026	RKPD PERUBAHAN 2026				NASIONAL	DAERAH				
1	2	3	4	5	6	7	8	9	10	11	12	13	14	15	16	17	18	19	20	21
	1.01.01.2.03.0006	Penatausahaan Barang Milik Daerah pada SKPD																		
			Jumlah Laporan Penatausahaan Barang Milik Daerah pada SKPD				12 Laporan	1 Laporan	0,00	34.990.500,00	4.800.000,00	4.800.000,00	Kab. Tulang Bawang Barat, Tulang Bawang Udik, Kagungan Ratu	DANA ALOKASI UMUM (DAU)	Memperkuat pembangunan sumber daya manusia (SDM), sains, teknologi, pendidikan, kesehatan, prestasi olahraga, kesetaraan gender, serta penguatan peran perempuan, pemuda (generasi milenial dan generasi Z), dan penyandang disabilitas.	Tatakelola Pemerintahan Terintegrasi, Taat Azaz dan Kolaboratif Tatakelola Pemerintahan Terintegrasi, Taat Azaz dan Kolaboratif			4.992.000,00	DINAS PENDIDIKAN DAN KEBUDAYAAN
	1.01.01.2.05	Administrasi Kepegawaian Perangkat Daerah	-				-	-	0,00	7.000.000,00	7.000.000,00	7.000.000,00			-	- -	Pengelola Barang Milik Daerah pada Perangkat Daerah, meliputi Pengguna Barang, Pengurus Barang, Penyimpan Barang, dan pejabat/staf yang melaksanakan pengelolaan aset daerah		7.000.000,00	DINAS PENDIDIKAN DAN KEBUDAYAAN
	1.01.01.2.05.0002	Pengadaan Pakaian Dinas beserta Atribut Kelengkapannya																		
			Jumlah Paket Pakaian Dinas beserta Atribut Kelengkapan				-	1 Paket	0,00	3.500.000,00	3.500.000,00	3.500.000,00	Kab. Tulang Bawang Barat, Semua Kecamatan, Semua Kel/Desa	DANA ALOKASI UMUM (DAU)	-	- -			3.500.000,00	DINAS PENDIDIKAN DAN KEBUDAYAAN
	1.01.01.2.05.0002	Pengadaan Pakaian Dinas beserta Atribut Kelengkapannya																		
	1.01.01.2.06	Administrasi Umum Perangkat Daerah	*Jumlah laporan Administrasi Umum Perangkat Daerah*				100 %	100 %	165.648.000,00	59.267.000,00	19.286.700,00	-146.361.300,00			Memperkuat pembangunan sumber daya manusia (SDM), sains, teknologi, pendidikan, kesehatan, prestasi olahraga, kesetaraan gender, serta penguatan peran perempuan, pemuda (generasi milenial dan generasi Z), dan penyandang disabilitas.	Tatakelola Pemerintahan Terintegrasi, Taat Azaz dan Kolaboratif Tatakelola Pemerintahan Terintegrasi, Taat Azaz dan Kolaboratif	Administrasi Perkantoran		112.848.000,00	DINAS PENDIDIKAN DAN KEBUDAYAAN
	1.01.01.2.06.0002	Penyediaan Peralatan dan Perlengkapan Kantor																		
			Jumlah Paket Peralatan dan Perlengkapan Kantor yang Disediakan				2 Paket	1 Paket	35.648.000,00	16.767.000,00	12.328.200,00	-23.319.800,00	Kab. Tulang Bawang Barat, Tulang Bawang Udik, Kagungan Ratu	DANA ALOKASI UMUM (DAU)	Memperkuat pembangunan sumber daya manusia (SDM), sains, teknologi, pendidikan, kesehatan, prestasi olahraga, kesetaraan gender, serta penguatan peran perempuan, pemuda (generasi milenial dan generasi Z), dan penyandang disabilitas.	Tatakelola Pemerintahan Terintegrasi, Taat Azaz dan Kolaboratif Tatakelola Pemerintahan Terintegrasi, Taat Azaz dan Kolaboratif			37.648.000,00	DINAS PENDIDIKAN DAN KEBUDAYAAN
	1.01.01.2.06.0005	Penyediaan Barang Cetakan dan Penggandaan																		
			Jumlah Paket Barang Cetakan dan Penggandaan yang Disediakan				4 Paket	1 Paket	0,00	7.500.000,00	0,00	0,00	Kab. Tulang Bawang Barat, Tulang Bawang Udik, Kagungan Ratu	DANA ALOKASI UMUM (DAU)	Memperkuat pembangunan sumber daya manusia (SDM), sains, teknologi, pendidikan, kesehatan, prestasi olahraga, kesetaraan gender, serta penguatan peran perempuan, pemuda (generasi milenial dan generasi Z), dan penyandang disabilitas.	Tatakelola Pemerintahan Terintegrasi, Taat Azaz dan Kolaboratif Tatakelola Pemerintahan Terintegrasi, Taat Azaz dan Kolaboratif			31.200.000,00	DINAS PENDIDIKAN DAN KEBUDAYAAN
	1.01.01.2.06.0009	Penyelenggaraan Rapat Koordinasi dan Konsultasi SKPD																		
			Jumlah Laporan Penyelenggaraan Rapat Koordinasi dan Konsultasi SKPD				1 Laporan	1 Laporan	0,00	35.000.000,00	6.958.500,00	6.958.500,00	Kab. Tulang Bawang Barat, Tulang Bawang Udik, Kagungan Ratu	DANA ALOKASI UMUM (DAU)	Memperkuat pembangunan sumber daya manusia (SDM), sains, teknologi, pendidikan, kesehatan, prestasi olahraga, kesetaraan gender, serta penguatan peran perempuan, pemuda (generasi milenial dan generasi Z), dan penyandang disabilitas.	Tatakelola Pemerintahan Terintegrasi, Taat Azaz dan Kolaboratif Tatakelola Pemerintahan Terintegrasi, Taat Azaz dan Kolaboratif			44.000.000,00	DINAS PENDIDIKAN DAN KEBUDAYAAN
	1.01.01.2.08	Penyediaan Jasa Penunjang Urusan Pemerintahan Daerah	-				-	-	303.000.000,00	271.200.000,00	426.360.000,00	123.360.000,00			Memperkuat pembangunan sumber daya manusia (SDM), sains, teknologi, pendidikan, kesehatan, prestasi olahraga, kesetaraan gender, serta penguatan peran perempuan, pemuda (generasi milenial dan generasi Z), dan penyandang disabilitas.	Tatakelola Pemerintahan Terintegrasi, Taat Azaz dan Kolaboratif Tatakelola Pemerintahan Terintegrasi, Taat Azaz dan Kolaboratif	Administrasi Perkantoran		285.120.000,00	DINAS PENDIDIKAN DAN KEBUDAYAAN
	1.01.01.2.08.0002	Penyediaan Jasa Komunikasi, Sumber Daya Air dan Listrik																		

NO	KODE	URUSAN / BIDANG URUSAN / PROGRAM / OUTCOME / KEGIATAN / SUB KEGIATAN	INDIKATOR PROGRAM / KEGIATAN / SUB KEGIATAN	TARGET AKHIR PERIODE RENSTRA OPD	REALISASI CAPAIAN RENJA OPD TAHUN 2024	PRAKIRAAN CAPAIAN TARGET RENJA OPD TAHUN 2025	CAPAIAN KINERJA DAN KERANGKA PENDANAAN										KELOMPOK SASARAN	PRAKIRAAN MAJU RENCANA TAHUN 2027		PERANGKAT DAERAH PENANGGUNG JAWAB
							TARGET 2026		PAGU INDIKATIF (Rp)			Bertambah/Berkurang (10-12)	LOKASI	SUMBER DANA	PRIORITAS			TARGET	PAGU INDIKATIF (Rp)	
							SEBELUM	SESUDAH	RKPD 2026	APBD 2026	RKPD PERUBAHAN 2026				NASIONAL	DAERAH				
1	2	3	4	5	6	7	8	9	10	11	12	13	14	15	16	17	18	19	20	21
			Jumlah Laporan Penyediaan Jasa Komunikasi, Sumber Daya Air dan Listrik yang Disediakan				12 Laporan	12 Laporan	0,00	24.000.000,00	192.000.000,00	192.000.000,00	Kab. Tulang Bawang Barat, Tulang Bawang Udik, Kagungan Ratu	DANA ALOKASI UMUM (DAU)	Memperkuat pembangunan sumber daya manusia (SDM), sains, teknologi, pendidikan, kesehatan, prestasi olahraga, kesetaraan gender, serta penguatan peran perempuan, pemuda (generasi milenial dan generasi Z), dan penyandang disabilitas.	Tatakelola Pemerintahan Terintegrasi, Taat Azaz dan Kolaboratif Tatakelola Pemerintahan Terintegrasi, Taat Azaz dan Kolaboratif			24.960.000,00	DINAS PENDIDIKAN DAN KEBUDAYAAN
	1.01.01.2.08.0004	Penyediaan Jasa Pelayanan Umum Kantor																		
			Jumlah Laporan Penyediaan Jasa Pelayanan Umum Kantor yang Disediakan				8 Laporan	12 Laporan	0,00	247.200.000,00	234.360.000,00	234.360.000,00	Kab. Tulang Bawang Barat, Tulang Bawang Udik, Kagungan Ratu	DANA ALOKASI UMUM (DAU)	Memperkuat pembangunan sumber daya manusia (SDM), sains, teknologi, pendidikan, kesehatan, prestasi olahraga, kesetaraan gender, serta penguatan peran perempuan, pemuda (generasi milenial dan generasi Z), dan penyandang disabilitas.	Tatakelola Pemerintahan Terintegrasi, Taat Azaz dan Kolaboratif Tatakelola Pemerintahan Terintegrasi, Taat Azaz dan Kolaboratif			260.160.000,00	DINAS PENDIDIKAN DAN KEBUDAYAAN
	1.01.01.2.09	Pemeliharaan Barang Milik Daerah Penunjang Urusan Pemerintahan Daerah	-				-	-	84.340.000,00	44.000.000,00	17.250.000,00	-67.090.000,00			Memperkuat pembangunan sumber daya manusia (SDM), sains, teknologi, pendidikan, kesehatan, prestasi olahraga, kesetaraan gender, serta penguatan peran perempuan, pemuda (generasi milenial dan generasi Z), dan penyandang disabilitas.	Tatakelola Pemerintahan Terintegrasi, Taat Azaz dan Kolaboratif Tatakelola Pemerintahan Terintegrasi, Taat Azaz dan Kolaboratif	Administrasi Perkantoran		72.113.600,00	DINAS PENDIDIKAN DAN KEBUDAYAAN
	1.01.01.2.09.0002	Penyediaan Jasa Pemeliharaan, Biaya Pemeliharaan, Pajak dan Perizinan Kendaraan Dinas Operasional atau Lapangan																		
			Jumlah Kendaraan Dinas Operasional atau Lapangan yang Dipelihara dan dibayarkan Pajak dan Perizinannya				34 Unit	16 Unit	0,00	44.000.000,00	17.250.000,00	17.250.000,00	Kab. Tulang Bawang Barat, Tulang Bawang Udik, Kagungan Ratu	DANA ALOKASI UMUM (DAU)	Memperkuat pembangunan sumber daya manusia (SDM), sains, teknologi, pendidikan, kesehatan, prestasi olahraga, kesetaraan gender, serta penguatan peran perempuan, pemuda (generasi milenial dan generasi Z), dan penyandang disabilitas.	Tatakelola Pemerintahan Terintegrasi, Taat Azaz dan Kolaboratif Tatakelola Pemerintahan Terintegrasi, Taat Azaz dan Kolaboratif			72.113.600,00	DINAS PENDIDIKAN DAN KEBUDAYAAN
	1	**NON URUSAN**							**146.724.911.456,00**	**253.342.182.616,00**	**256.464.930.206,00**	**109.740.018.750,00**							**284.336.921.329,00**	
	1.01	**URUSAN PEMERINTAHAN BIDANG XX**							**146.724.911.456,00**	**253.342.182.616,00**	**256.464.930.206,00**	**109.740.018.750,00**							**284.336.921.329,00**	
	1.01.01.2.09.0002	Penyediaan Jasa Pemeliharaan, Biaya Pemeliharaan, Pajak dan Perizinan Kendaraan Dinas Operasional atau Lapangan																		
	1	**URUSAN PEMERINTAHAN WAJIB YANG BERKAITAN DENGAN PELAYANAN DASAR**							**146.724.911.456,00**	**253.342.182.616,00**	**256.464.930.206,00**	**109.740.018.750,00**							**284.336.921.329,00**	
	1.01	**URUSAN PEMERINTAHAN BIDANG PENDIDIKAN**							**146.724.911.456,00**	**253.342.182.616,00**	**256.464.930.206,00**	**109.740.018.750,00**							**284.336.921.329,00**	
1.	**1.01.02**	**PROGRAM PENGELOLAAN PENDIDIKAN**	**PRESENTASE ANAK USIA USIA 7-15 TAHUN YANG BERPARTISIPASI DALAM PENDIDIKAN (APS) PRESENTASE ANAK USIA USIA 5-6 TAHUN YANG BERPARTISIPASI DALAM PENDIDIKAN (APS)**				**72 100 % %**	**100 72 % %**	**139.079.672.674,00**	**245.764.097.958,00**	**249.023.050.716,00**	**137.029.314.242,00**							**276.108.986.916,00**	
	1.01.02.2.01	Pengelolaan Pendidikan Sekolah Dasar	*Rata-rata kemampuan Literasi SD berdasarkan Asesmen Nasional Rata-rata kemampuan Numerasi SD berdasarkan Asesmen Nasional*				52,82 % 57,42 %	52,82 % 57,42 %	101.084.200.315,00	168.130.511.664,00	169.147.328.196,00	68.063.127.881,00			Memperkuat pembangunan sumber daya manusia (SDM), sains, teknologi, pendidikan, kesehatan, prestasi olahraga, kesetaraan gender, serta penguatan peran perempuan, pemuda (generasi milenial dan generasi Z), dan penyandang disabilitas.	Penanggulangan Kemiskinan Penanggulangan Kemiskinan	Siswa dan Satuan Pendidikan		197.201.904.207,00	DINAS PENDIDIKAN DAN KEBUDAYAAN
	1.01.02.2.01.0025	Pembinaan Minat, Bakat dan Kreativitas Siswa																		
			Jumlah Siswa yang Mengikuti Ajang Kompetisi/Lomba Akademik dan Non Akademik				275 Peserta Didik	550 Peserta Didik	200.000.000,00	210.000.000,00	156.450.000,00	-43.550.000,00	Kab. Tulang Bawang Barat, Semua Kecamatan, Semua Kel/Desa	DANA ALOKASI UMUM (DAU)	Memperkuat pembangunan sumber daya manusia (SDM), sains, teknologi, pendidikan, kesehatan, prestasi olahraga, kesetaraan gender, serta penguatan peran perempuan, pemuda (generasi milenial dan generasi Z), dan penyandang disabilitas.	Penanggulangan Kemiskinan Penanggulangan Kemiskinan			130.000.000,00	DINAS PENDIDIKAN DAN KEBUDAYAAN
	1.01.02.2.01.0026	Penyediaan Pendidik dan Tenaga Kependidikan bagi Satuan Pendidikan Sekolah Dasar																		

NO	KODE	URUSAN / BIDANG URUSAN / PROGRAM / OUTCOME / KEGIATAN / SUB KEGIATAN	INDIKATOR PROGRAM / KEGIATAN / SUB KEGIATAN	TARGET AKHIR PERIODE RENSTRA OPD	REALISASI CAPAIAN RENJA OPD TAHUN 2024	PRAKIRAAN CAPAIAN TARGET RENJA OPD TAHUN 2025	CAPAIAN KINERJA DAN KERANGKA PENDANAAN										KELOMPOK SASARAN	PRAKIRAAN MAJU RENCANA TAHUN 2027		PERANGKAT DAERAH PENANGGUNG JAWAB
							TARGET 2026		PAGU INDIKATIF (Rp)			Bertambah/Berkurang (10-12)	LOKASI	SUMBER DANA	PRIORITAS			TARGET	PAGU INDIKATIF (Rp)	
							SEBELUM	SESUDAH	RKPD 2026	APBD 2026	RKPD PERUBAHAN 2026				NASIONAL	DAERAH				
1	2	3	4	5	6	7	8	9	10	11	12	13	14	15	16	17	18	19	20	21
			Jumlah Pendidik dan Tenaga Kependidikan yang Tersedia pada Satuan Pendidikan Sekolah Dasar				28182 Orang	17500 Orang	100.231.153.215,00	141.710.311.664,00	143.028.178.196,00	42.797.024.981,00	Kab. Tulang Bawang Barat, Semua Kecamatan, Semua Kel/Desa	DANA ALOKASI UMUM (DAU) DAK NON FISIK-TPG PNSD DAK NON FISIK-TAMSIL GURU PNSD	Memperkuat pembangunan sumber daya manusia (SDM), sains, teknologi, pendidikan, kesehatan, prestasi olahraga, kesetaraan gender, serta penguatan peran perempuan, pemuda (generasi milenial dan generasi Z), dan penyandang disabilitas.	Penanggulangan Kemiskinan Penanggulangan Kemiskinan			138.232.704.207,00	DINAS PENDIDIKAN DAN KEBUDAYAAN
	1.01.02.2.01.0027	Pengembangan Karir Pendidik dan Tenaga Kependidikan pada Satuan Pendidikan Sekolah Dasar																		
			Jumlah Pendidik dan Tenaga Kependidikan yang Mendapatkan Fasilitasi Kenaikan Pangkat/Golongan, Pemberian Promosi, Peningkatan Kompetensi dan Kualifikasi				150 Orang	150 Orang	40.000.000,00	0,00	0,00	-40.000.000,00	Kab. Tulang Bawang Barat, Semua Kecamatan, Semua Kel/Desa	DANA ALOKASI UMUM (DAU)	Memperkuat pembangunan sumber daya manusia (SDM), sains, teknologi, pendidikan, kesehatan, prestasi olahraga, kesetaraan gender, serta penguatan peran perempuan, pemuda (generasi milenial dan generasi Z), dan penyandang disabilitas.	Memperkuat SDM Berkarakter Dengan Meningkatkan Akses dan Kualitas Layanan Pendidikan Serta Kesehatan Memperkuat SDM Berkarakter Dengan Meningkatkan Akses dan Kualitas Layanan Pendidikan Serta Kesehatan			0,00	DINAS PENDIDIKAN DAN KEBUDAYAAN
	1.01.02.2.01.0029	Pengelolaan Dana BOS Sekolah Dasar																		
			Jumlah Sekolah Dasar yang Mengelola Dana BOS				177 Satuan Pendidikan	177 Satuan Pendidikan	1.000.000,00	0,00	0,00	-1.000.000,00	Kab. Tulang Bawang Barat, Tulang Bawang Tengah, Semua Kel/Desa	DAK NON FISIK-DANA BOSP-BOS REGULER	Memperkuat pembangunan sumber daya manusia (SDM), sains, teknologi, pendidikan, kesehatan, prestasi olahraga, kesetaraan gender, serta penguatan peran perempuan, pemuda (generasi milenial dan generasi Z), dan penyandang disabilitas.	Memperkuat SDM Berkarakter Dengan Meningkatkan Akses dan Kualitas Layanan Pendidikan Serta Kesehatan Memperkuat SDM Berkarakter Dengan Meningkatkan Akses dan Kualitas Layanan Pendidikan Serta Kesehatan			0,00	DINAS PENDIDIKAN DAN KEBUDAYAAN
	1.01.02.2.01.0029	Pengelolaan Dana BOS Sekolah Dasar																		
			Jumlah Sekolah Dasar yang Mengelola Dana BOS				-	178 Satuan Pendidikan	0,00	25.713.200.000,00	25.713.200.000,00	25.713.200.000,00	Kab. Tulang Bawang Barat, Semua Kecamatan, Semua Kel/Desa	DAK NON FISIK-BOS REGULER DAK NON FISIK-BOS KINERJA	-	Memperkuat SDM Berkarakter Dengan Meningkatkan Akses dan Kualitas Layanan Pendidikan Serta Kesehatan Memperkuat SDM Berkarakter Dengan Meningkatkan Akses dan Kualitas Layanan Pendidikan Serta Kesehatan			26.713.200.000,00	DINAS PENDIDIKAN DAN KEBUDAYAAN
	1.01.02.2.01.0030	Peningkatan Kapasitas Pengelolaan Dana BOS Sekolah Dasar																		
			Jumlah Tenaga Pengelola yang Meningkat Kapasitasnya dalam Pengelolaan Dana BOS Sekolah Dasar				177 Orang	177 Orang	50.000.000,00	135.000.000,00	132.000.000,00	82.000.000,00	Kab. Tulang Bawang Barat, Semua Kecamatan, Semua Kel/Desa	DANA ALOKASI UMUM (DAU)	Memperkuat pembangunan sumber daya manusia (SDM), sains, teknologi, pendidikan, kesehatan, prestasi olahraga, kesetaraan gender, serta penguatan peran perempuan, pemuda (generasi milenial dan generasi Z), dan penyandang disabilitas.	Tatakelola Pemerintahan Terintegrasi, Taat Azaz dan Kolaboratif Tatakelola Pemerintahan Terintegrasi, Taat Azaz dan Kolaboratif			42.000.000,00	DINAS PENDIDIKAN DAN KEBUDAYAAN
	1.01.02.2.01.0037	Pelatihan Penggunaan Aplikasi Bidang Pendidikan																		
			Jumlah peserta pelatihan penggunaan aplikasi di bidang pendidikan yang dilaksanakan				150 Orang	150 Orang	25.000.000,00	0,00	0,00	-25.000.000,00	Kab. Tulang Bawang Barat, Semua Kecamatan, Semua Kel/Desa	DANA ALOKASI UMUM (DAU)	Memperkuat pembangunan sumber daya manusia (SDM), sains, teknologi, pendidikan, kesehatan, prestasi olahraga, kesetaraan gender, serta penguatan peran perempuan, pemuda (generasi milenial dan generasi Z), dan penyandang disabilitas.	Memperkuat SDM Berkarakter Dengan Meningkatkan Akses dan Kualitas Layanan Pendidikan Serta Kesehatan Memperkuat SDM Berkarakter Dengan Meningkatkan Akses dan Kualitas Layanan Pendidikan Serta Kesehatan			0,00	DINAS PENDIDIKAN DAN KEBUDAYAAN
	1.01.02.2.01.0039	Sosialisasi dan Advokasi Kebijakan Bidang Pendidikan																		
			Jumlah kegiatan sosialisasi dan advokasi kebijakan di bidang Pendidikan yang dilaksanakan				1 Dokumen	3 Dokumen	90.000.000,00	142.000.000,00	68.500.000,00	-21.500.000,00	Kab. Tulang Bawang Barat, Semua Kecamatan, Semua Kel/Desa	DANA ALOKASI UMUM (DAU)	Memperkuat pembangunan sumber daya manusia (SDM), sains, teknologi, pendidikan, kesehatan, prestasi olahraga, kesetaraan gender, serta penguatan peran perempuan, pemuda (generasi milenial dan generasi Z), dan penyandang disabilitas.	Memperkuat SDM Berkarakter Dengan Meningkatkan Akses dan Kualitas Layanan Pendidikan Serta Kesehatan Memperkuat SDM Berkarakter Dengan Meningkatkan Akses dan Kualitas Layanan Pendidikan Serta Kesehatan			32.000.000.000,00	DINAS PENDIDIKAN DAN KEBUDAYAAN
	1.01.02.2.01.0041	Fasilitasi Komunitas Belajar Pendidik dan Tenaga Kependidikan																		
			Jumlah Komunitas Belajar Pendidik dan Tenaga Pendidik yang terfasilitasi				20 Komunitas	10 Komunitas	25.000.000,00	120.000.000,00	0,00	-25.000.000,00	Kab. Tulang Bawang Barat, Semua Kecamatan, Semua Kel/Desa	DANA ALOKASI UMUM (DAU)	Memperkuat pembangunan sumber daya manusia (SDM), sains, teknologi, pendidikan, kesehatan, prestasi olahraga, kesetaraan gender, serta penguatan peran perempuan, pemuda (generasi milenial dan generasi Z), dan penyandang disabilitas.	Memperkuat SDM Berkarakter Dengan Meningkatkan Akses dan Kualitas Layanan Pendidikan Serta Kesehatan Memperkuat SDM Berkarakter Dengan Meningkatkan Akses dan Kualitas Layanan Pendidikan Serta Kesehatan			28.000.000,00	DINAS PENDIDIKAN DAN KEBUDAYAAN

NO	KODE	URUSAN / BIDANG URUSAN / PROGRAM / OUTCOME / KEGIATAN / SUB KEGIATAN	INDIKATOR PROGRAM / KEGIATAN / SUB KEGIATAN	TARGET AKHIR PERIODE RENSTRA OPD	REALISASI CAPAIAN RENJA OPD TAHUN 2024	PRAKIRAAN CAPAIAN TARGET RENJA OPD TAHUN 2025	CAPAIAN KINERJA DAN KERANGKA PENDANAAN										KELOMPOK SASARAN	PRAKIRAAN MAJU RENCANA TAHUN 2027		PERANGKAT DAERAH PENANGGUNG JAWAB
							TARGET 2026		PAGU INDIKATIF (Rp)			Bertambah/Berkurang (10-12)	LOKASI	SUMBER DANA	PRIORITAS			TARGET	PAGU INDIKATIF (Rp)	
							SEBELUM	SESUDAH	RKPD 2026	APBD 2026	RKPD PERUBAHAN 2026				NASIONAL	DAERAH				
1	2	3	4	5	6	7	8	9	10	11	12	13	14	15	16	17	18	19	20	21
	1.01.02.2.01.0049	Bimbingan Teknis, Pelatihan, dan/atau Magang/PKL untuk Peningkatan Kapasitas Bidang Pendidikan																		
			Jumlah Peserta Bimbingan Teknis, Pelatihan, dan/atau Magang/PKL untuk Peningkatan Kapasitas Bidang Pendidikan yang dilaksanakan				164 Orang	164 Orang	230.000.000,00	0,00	0,00	-230.000.000,00	Kab. Tulang Bawang Barat, Semua Kecamatan, Semua Kel/Desa	DANA ALOKASI UMUM (DAU)	Memperkuat pembangunan sumber daya manusia (SDM), sains, teknologi, pendidikan, kesehatan, prestasi olahraga, kesetaraan gender, serta penguatan peran perempuan, pemuda (generasi milenial dan generasi Z), dan penyandang disabilitas.	Memperkuat SDM Berkarakter Dengan Meningkatkan Akses dan Kualitas Layanan Pendidikan Serta Kesehatan Memperkuat SDM Berkarakter Dengan Meningkatkan Akses dan Kualitas Layanan Pendidikan Serta Kesehatan			0,00	DINAS PENDIDIKAN DAN KEBUDAYAAN
	1.01.02.2.01.0050	Penyelenggaraan Proses Belajar Bagi Peserta Didik																		
			Jumlah Satuan Pendidikan yang Menyelenggarakan Proses Belajar				177 Satuan Pendidikan	178 Satuan Pendidikan	150.000.000,00	100.000.000,00	49.000.000,00	-101.000.000,00	Kab. Tulang Bawang Barat, Semua Kecamatan, Semua Kel/Desa	DANA ALOKASI UMUM (DAU)	Memperkuat pembangunan sumber daya manusia (SDM), sains, teknologi, pendidikan, kesehatan, prestasi olahraga, kesetaraan gender, serta penguatan peran perempuan, pemuda (generasi milenial dan generasi Z), dan penyandang disabilitas.	Memperkuat SDM Berkarakter Dengan Meningkatkan Akses dan Kualitas Layanan Pendidikan Serta Kesehatan Memperkuat SDM Berkarakter Dengan Meningkatkan Akses dan Kualitas Layanan Pendidikan Serta Kesehatan			56.000.000,00	DINAS PENDIDIKAN DAN KEBUDAYAAN
	1.01.02.2.01.0054	Penyediaan Biaya Personil Peserta Didik Sekolah Dasar																		
			Jumlah Peserta Didik Sekolah Dasar yang Menerima Biaya Personil Peserta Didik				200 Peserta Didik	200 Peserta Didik	41.047.100,00	0,00	0,00	-41.047.100,00	Kab. Tulang Bawang Barat, Semua Kecamatan, Semua Kel/Desa	DANA ALOKASI UMUM (DAU)	Memperkuat pembangunan sumber daya manusia (SDM), sains, teknologi, pendidikan, kesehatan, prestasi olahraga, kesetaraan gender, serta penguatan peran perempuan, pemuda (generasi milenial dan generasi Z), dan penyandang disabilitas.	Penanggulangan Kemiskinan Penanggulangan Kemiskinan			0,00	DINAS PENDIDIKAN DAN KEBUDAYAAN
	1.01.02.2.01.0055	Pengadaan Alat Praktik dan Peraga Peserta Didik																		
			Jumlah Alat Praktik dan Peraga Peserta Didik yang Tersedia				1 Paket	1 Paket	1.000.000,00	0,00	0,00	-1.000.000,00	Kab. Tulang Bawang Barat, Semua Kecamatan, Semua Kel/Desa	DANA ALOKASI UMUM (DAU)	Memperkuat pembangunan sumber daya manusia (SDM), sains, teknologi, pendidikan, kesehatan, prestasi olahraga, kesetaraan gender, serta penguatan peran perempuan, pemuda (generasi milenial dan generasi Z), dan penyandang disabilitas.	Penanggulangan Kemiskinan Penanggulangan Kemiskinan			0,00	DINAS PENDIDIKAN DAN KEBUDAYAAN
	1.01.02.2.02	Pengelolaan Pendidikan Sekolah Menengah Pertama	*Rata-rata kemampuan Literasi SMP berdasarkan Asesmen Nasional* *Rata-rata kemampuan Numerasi SMP berdasarkan Asesmen Nasional*				61,76 % 66,67 %	61,76 % 66,67 %	36.151.895.256,00	70.645.226.781,00	73.285.928.466,00	37.134.033.210,00			Memperkuat pembangunan sumber daya manusia (SDM), sains, teknologi, pendidikan, kesehatan, prestasi olahraga, kesetaraan gender, serta penguatan peran perempuan, pemuda (generasi milenial dan generasi Z), dan penyandang disabilitas.	Memperkuat SDM Berkarakter Dengan Meningkatkan Akses dan Kualitas Layanan Pendidikan Serta Kesehatan Memperkuat SDM Berkarakter Dengan Meningkatkan Akses dan Kualitas Layanan Pendidikan Serta Kesehatan	Siswa dan Satuan Pendidikan		70.331.320.250,00	DINAS PENDIDIKAN DAN KEBUDAYAAN
	1.01.02.2.02.0038	Pembinaan Minat, Bakat dan Kreativitas Siswa																		
			Jumlah Siswa yang Mengikuti Ajang Kompetisi/Lomba Akademik dan Non Akademik				300 Peserta Didik	300 Peserta Didik	300.000.000,00	230.000.000,00	126.974.000,00	-173.026.000,00	Kab. Tulang Bawang Barat, Semua Kecamatan, Semua Kel/Desa	DANA ALOKASI UMUM (DAU)	Memperkuat pembangunan sumber daya manusia (SDM), sains, teknologi, pendidikan, kesehatan, prestasi olahraga, kesetaraan gender, serta penguatan peran perempuan, pemuda (generasi milenial dan generasi Z), dan penyandang disabilitas.	Memperkuat SDM Berkarakter Dengan Meningkatkan Akses dan Kualitas Layanan Pendidikan Serta Kesehatan Memperkuat SDM Berkarakter Dengan Meningkatkan Akses dan Kualitas Layanan Pendidikan Serta Kesehatan			200.000.000,00	DINAS PENDIDIKAN DAN KEBUDAYAAN
	1.01.02.2.02.0039	Penyediaan Pendidik dan Tenaga Kependidikan bagi Satuan Pendidikan Sekolah Menengah Pertama																		
			Jumlah Pendidik dan Tenaga Kependidikan yang Tersedia pada Satuan Pendidikan Sekolah Menengah Pertama				12448 Orang	6804 Orang	35.650.895.256,00	55.240.126.781,00	58.185.337.166,00	22.534.441.910,00	Kab. Tulang Bawang Barat, Semua Kecamatan, Semua Kel/Desa	DANA ALOKASI UMUM (DAU) DAK NON FISIK-TPG PNSD	Memperkuat pembangunan sumber daya manusia (SDM), sains, teknologi, pendidikan, kesehatan, prestasi olahraga, kesetaraan gender, serta penguatan peran perempuan, pemuda (generasi milenial dan generasi Z), dan penyandang disabilitas.	Memperkuat SDM Berkarakter Dengan Meningkatkan Akses dan Kualitas Layanan Pendidikan Serta Kesehatan Memperkuat SDM Berkarakter Dengan Meningkatkan Akses dan Kualitas Layanan Pendidikan Serta Kesehatan			54.111.220.250,00	DINAS PENDIDIKAN DAN KEBUDAYAAN
	1.01.02.2.02.0040	Pengembangan Karir Pendidik dan Tenaga Kependidikan pada Satuan Pendidikan Sekolah Menengah Pertama																		

NO	KODE	URUSAN / BIDANG URUSAN / PROGRAM / OUTCOME / KEGIATAN / SUB KEGIATAN	INDIKATOR PROGRAM / KEGIATAN / SUB KEGIATAN	TARGET AKHIR PERIODE RENSTRA OPD	REALISASI CAPAIAN RENJA OPD TAHUN 2024	PRAKIRAAN CAPAIAN TARGET RENJA OPD TAHUN 2025	CAPAIAN KINERJA DAN KERANGKA PENDANAAN										KELOMPOK SASARAN	PRAKIRAAN MAJU RENCANA TAHUN 2027		PERANGKAT DAERAH PENANGGUNG JAWAB
							TARGET 2026		PAGU INDIKATIF (Rp)			Bertambah/Berkurang (10-12)	LOKASI	SUMBER DANA	PRIORITAS			TARGET	PAGU INDIKATIF (Rp)	
							SEBELUM	SESUDAH	RKPD 2026	APBD 2026	RKPD PERUBAHAN 2026				NASIONAL	DAERAH				
1	2	3	4	5	6	7	8	9	10	11	12	13	14	15	16	17	18	19	20	21
			Jumlah Pendidik dan Tenaga Kependidikan yang Mendapatkan Fasilitasi Kenaikan Pangkat/Golongan, Pemberian Promosi, Peningkatan Kompetensi dan Kualifikasi				150 Orang	300 Orang	50.000.000,00	75.000.000,00	40.000.000,00	-10.000.000,00	Kab. Tulang Bawang Barat, Semua Kecamatan, Semua Kel/Desa	DANA ALOKASI UMUM (DAU)	Memperkuat pembangunan sumber daya manusia (SDM), sains, teknologi, pendidikan, kesehatan, prestasi olahraga, kesetaraan gender, serta penguatan peran perempuan, pemuda (generasi milenial dan generasi Z), dan penyandang disabilitas.	Memperkuat SDM Berkarakter Dengan Meningkatkan Akses dan Kualitas Layanan Pendidikan Serta Kesehatan Memperkuat SDM Berkarakter Dengan Meningkatkan Akses dan Kualitas Layanan Pendidikan Serta Kesehatan			32.000.000,00	DINAS PENDIDIKAN DAN KEBUDAYAAN
	1.01.02.2.02.0042	Pengelolaan Dana BOS Sekolah Menengah Pertama																		
			Jumlah Sekolah Menengah pertama yang Mengelola Dana BOS				59 Satuan Pendidikan	59 Satuan Pendidikan	1.000.000,00	0,00	0,00	-1.000.000,00	Kab. Tulang Bawang Barat, Semua Kecamatan, Semua Kel/Desa	DAK NON FISIK-DANA BOSP-BOS REGULER	Memperkuat pembangunan sumber daya manusia (SDM), sains, teknologi, pendidikan, kesehatan, prestasi olahraga, kesetaraan gender, serta penguatan peran perempuan, pemuda (generasi milenial dan generasi Z), dan penyandang disabilitas.	Memperkuat SDM Berkarakter Dengan Meningkatkan Akses dan Kualitas Layanan Pendidikan Serta Kesehatan Memperkuat SDM Berkarakter Dengan Meningkatkan Akses dan Kualitas Layanan Pendidikan Serta Kesehatan			0,00	DINAS PENDIDIKAN DAN KEBUDAYAAN
	1.01.02.2.02.0042	Pengelolaan Dana BOS Sekolah Menengah Pertama																		
			Jumlah Sekolah Menengah pertama yang Mengelola Dana BOS				-	59 Satuan Pendidikan	0,00	14.862.100.000,00	14.862.100.000,00	14.862.100.000,00	Kab. Tulang Bawang Barat, Semua Kecamatan, Semua Kel/Desa	DAK NON FISIK-BOS REGULER	-	Memperkuat SDM Berkarakter Dengan Meningkatkan Akses dan Kualitas Layanan Pendidikan Serta Kesehatan Memperkuat SDM Berkarakter Dengan Meningkatkan Akses dan Kualitas Layanan Pendidikan Serta Kesehatan			15.862.100.000,00	DINAS PENDIDIKAN DAN KEBUDAYAAN
	1.01.02.2.02.0043	Peningkatan Kapasitas Pengelolaan Dana BOS Sekolah Menengah Pertama																		
			Jumlah Tenaga yang Meningkat Kapasitasnya dalam Pengelolaan Dana BOS Sekolah Menengah Pertama				120 Orang	300 Orang	50.000.000,00	80.000.000,00	0,00	-50.000.000,00	Kab. Tulang Bawang Barat, Semua Kecamatan, Semua Kel/Desa	DANA ALOKASI UMUM (DAU)	Memperkuat pembangunan sumber daya manusia (SDM), sains, teknologi, pendidikan, kesehatan, prestasi olahraga, kesetaraan gender, serta penguatan peran perempuan, pemuda (generasi milenial dan generasi Z), dan penyandang disabilitas.	Tatakelola Pemerintahan Terintegrasi, Taat Azaz dan Kolaboratif Tatakelola Pemerintahan Terintegrasi, Taat Azaz dan Kolaboratif			52.000.000,00	DINAS PENDIDIKAN DAN KEBUDAYAAN
	1.01.02.2.02.0052	Sosialisasi dan Advokasi Kebijakan Bidang Pendidikan																		
			Jumlah kegiatan sosialisasi dan advokasi kebijakan di bidang Pendidikan yang dilaksanakan				-	2 Dokumen	0,00	75.000.000,00	9.517.300,00	9.517.300,00	Kab. Tulang Bawang Barat, Semua Kecamatan, Semua Kel/Desa	DANA ALOKASI UMUM (DAU)	-	Memperkuat SDM Berkarakter Dengan Meningkatkan Akses dan Kualitas Layanan Pendidikan Serta Kesehatan Memperkuat SDM Berkarakter Dengan Meningkatkan Akses dan Kualitas Layanan Pendidikan Serta Kesehatan			30.000.000,00	DINAS PENDIDIKAN DAN KEBUDAYAAN
	1.01.02.2.02.0058	Penyelenggaraan Proses Belajar bagi Peserta Didik																		
			Jumlah Peserta Didik yang Mengikuti Proses Belajar				59 Satuan Pendidikan	63 Satuan Pendidikan	100.000.000,00	83.000.000,00	62.000.000,00	-38.000.000,00	Kab. Tulang Bawang Barat, Semua Kecamatan, Semua Kel/Desa	DANA ALOKASI UMUM (DAU)	Memperkuat pembangunan sumber daya manusia (SDM), sains, teknologi, pendidikan, kesehatan, prestasi olahraga, kesetaraan gender, serta penguatan peran perempuan, pemuda (generasi milenial dan generasi Z), dan penyandang disabilitas.	Memperkuat SDM Berkarakter Dengan Meningkatkan Akses dan Kualitas Layanan Pendidikan Serta Kesehatan Memperkuat SDM Berkarakter Dengan Meningkatkan Akses dan Kualitas Layanan Pendidikan Serta Kesehatan			44.000.000,00	DINAS PENDIDIKAN DAN KEBUDAYAAN
	1.01.02.2.03	Pengelolaan Pendidikan Anak Usia Dini (PAUD)	*Jumlah kegiatan sosialisasi, advokasi dan Operasional kebijakan di bidang Pendidikan Anak Usia Dini (PAUD) yang dilaksanakan*				undefined undefined	undefined undefined	1.623.077.103,00	5.684.659.513,00	5.436.094.054,00	3.813.016.951,00			Memperkuat pembangunan sumber daya manusia (SDM), sains, teknologi, pendidikan, kesehatan, prestasi olahraga, kesetaraan gender, serta penguatan peran perempuan, pemuda (generasi milenial dan generasi Z), dan penyandang disabilitas.	Memperkuat SDM Berkarakter Dengan Meningkatkan Akses dan Kualitas Layanan Pendidikan Serta Kesehatan Memperkuat SDM Berkarakter Dengan Meningkatkan Akses dan Kualitas Layanan Pendidikan Serta Kesehatan	Siswa dan Satuan Pendidikan		6.793.262.459,00	DINAS PENDIDIKAN DAN KEBUDAYAAN
	1.01.02.2.03.0015	Penyediaan Pendidik dan Tenaga Kependidikan bagi Satuan PAUD																		
			Jumlah Pendidik dan Tenaga Kependidikan yang Tersedia pada PAUD				1500 Orang	1500 Orang	1.446.577.103,00	1.754.959.513,00	1.720.794.054,00	274.216.951,00	Kab. Tulang Bawang Barat, Semua Kecamatan, Semua Kel/Desa	DANA ALOKASI UMUM (DAU) DAK NON FISIK-TPG PNSD	Memperkuat pembangunan sumber daya manusia (SDM), sains, teknologi, pendidikan, kesehatan, prestasi olahraga, kesetaraan gender, serta penguatan peran perempuan, pemuda (generasi milenial dan generasi Z), dan penyandang disabilitas.	Memperkuat SDM Berkarakter Dengan Meningkatkan Akses dan Kualitas Layanan Pendidikan Serta Kesehatan Memperkuat SDM Berkarakter Dengan Meningkatkan Akses dan Kualitas Layanan Pendidikan Serta Kesehatan			1.864.062.459,00	DINAS PENDIDIKAN DAN KEBUDAYAAN
	1.01.02.2.03.0017	Pembinaan Kelembagaan dan Manajemen PAUD																		

NO	KODE	URUSAN / BIDANG URUSAN / PROGRAM / OUTCOME / KEGIATAN / SUB KEGIATAN	INDIKATOR PROGRAM / KEGIATAN / SUB KEGIATAN	TARGET AKHIR PERIODE RENSTRA OPD	REALISASI CAPAIAN RENJA OPD TAHUN 2024	PRAKIRAAN CAPAIAN TARGET RENJA OPD TAHUN 2025	CAPAIAN KINERJA DAN KERANGKA PENDANAAN										KELOMPOK SASARAN	PRAKIRAAN MAJU RENCANA TAHUN 2027		PERANGKAT DAERAH PENANGGUNG JAWAB
							TARGET 2026		PAGU INDIKATIF (Rp)			Bertambah/Berkurang (10-12)	LOKASI	SUMBER DANA	PRIORITAS			TARGET	PAGU INDIKATIF (Rp)	
							SEBELUM	SESUDAH	RKPD 2026	APBD 2026	RKPD PERUBAHAN 2026				NASIONAL	DAERAH				
1	2	3	4	5	6	7	8	9	10	11	12	13	14	15	16	17	18	19	20	21
			Jumlah PAUD yang Dilaksanakan Pembinaan Kelembagaan dan Manajemen				180 Satuan Pendidikan	188 Satuan Pendidikan	175.000.000,00	300.000.000,00	85.600.000,00	-89.400.000,00	Kab. Tulang Bawang Barat, Semua Kecamatan, Semua Kel/Desa	DANA ALOKASI UMUM (DAU)	Memperkuat pembangunan sumber daya manusia (SDM), sains, teknologi, pendidikan, kesehatan, prestasi olahraga, kesetaraan gender, serta penguatan peran perempuan, pemuda (generasi milenial dan generasi Z), dan penyandang disabilitas.	Penanggulangan Kemiskinan Penanggulangan Kemiskinan			182.000.000,00	DINAS PENDIDIKAN DAN KEBUDAYAAN
	1.01.02.2.03.0018	Pengelolaan Dana BOP PAUD																		
			Jumlah PAUD yang Mengelola Dana BOP				180 Satuan Pendidikan	180 Satuan Pendidikan	500.000,00	0,00	0,00	-500.000,00	Kab. Tulang Bawang Barat, Semua Kecamatan, Semua Kel/Desa	DAK NON FISIK-BOP PENDIDIKAN KESETARAAN	Memperkuat pembangunan sumber daya manusia (SDM), sains, teknologi, pendidikan, kesehatan, prestasi olahraga, kesetaraan gender, serta penguatan peran perempuan, pemuda (generasi milenial dan generasi Z), dan penyandang disabilitas.	Penanggulangan Kemiskinan Penanggulangan Kemiskinan			0,00	DINAS PENDIDIKAN DAN KEBUDAYAAN
	1.01.02.2.03.0018	Pengelolaan Dana BOP PAUD																		
			Jumlah PAUD yang Mengelola Dana BOP				-	188 Satuan Pendidikan	0,00	3.629.700.000,00	3.629.700.000,00	3.629.700.000,00	Kab. Tulang Bawang Barat, Semua Kecamatan, Semua Kel/Desa	DAK NON FISIK-BOP PAUD DAK NON FISIK-DANA BOSP-BOP PAUD KINERJA	-	Memperkuat SDM Berkarakter Dengan Meningkatkan Akses dan Kualitas Layanan Pendidikan Serta Kesehatan Memperkuat SDM Berkarakter Dengan Meningkatkan Akses dan Kualitas Layanan Pendidikan Serta Kesehatan			4.747.200.000,00	DINAS PENDIDIKAN DAN KEBUDAYAAN
	1.01.02.2.03.0046	Pengadaan Alat Praktik dan Peraga Peserta Didik PAUD																		
			Jumlah Alat Praktik dan Peraga Peserta Didik PAUD yang Tersedia				1 Paket	1 Paket	1.000.000,00	0,00	0,00	-1.000.000,00	Kab. Tulang Bawang Barat, Semua Kecamatan, Semua Kel/Desa	DANA ALOKASI UMUM (DAU)	Memperkuat pembangunan sumber daya manusia (SDM), sains, teknologi, pendidikan, kesehatan, prestasi olahraga, kesetaraan gender, serta penguatan peran perempuan, pemuda (generasi milenial dan generasi Z), dan penyandang disabilitas.	Penanggulangan Kemiskinan Penanggulangan Kemiskinan			0,00	DINAS PENDIDIKAN DAN KEBUDAYAAN
	1.01.02.2.04	Pengelolaan Pendidikan Nonformal/Kesetaraan	*Jumlah kegiatan sosialisasi, advokasi dan Operasional kebijakan di bidang Pendidikan Nonformal/Kesetaraan yang dilaksanakan*				undefined undefined	undefined undefined	220.500.000,00	1.303.700.000,00	1.153.700.000,00	933.200.000,00			Memperkuat pembangunan sumber daya manusia (SDM), sains, teknologi, pendidikan, kesehatan, prestasi olahraga, kesetaraan gender, serta penguatan peran perempuan, pemuda (generasi milenial dan generasi Z), dan penyandang disabilitas.	Penanggulangan Kemiskinan Penanggulangan Kemiskinan	Siswa dan Satuan Pendidikan		1.782.500.000,00	DINAS PENDIDIKAN DAN KEBUDAYAAN
	1.01.02.2.04.0010	Penyediaan Biaya Personil Peserta Didik Nonformal/Kesetaraan																		
			Jumlah Peserta Didik Nonformal/Kesetaraan yang Menerima Biaya Personil Peserta Didik				225 Peserta Didik	95 Peserta Didik	220.000.000,00	150.000.000,00	0,00	-220.000.000,00	Kab. Tulang Bawang Barat, Semua Kecamatan, Semua Kel/Desa	DANA ALOKASI UMUM (DAU)	Memperkuat pembangunan sumber daya manusia (SDM), sains, teknologi, pendidikan, kesehatan, prestasi olahraga, kesetaraan gender, serta penguatan peran perempuan, pemuda (generasi milenial dan generasi Z), dan penyandang disabilitas.	Penanggulangan Kemiskinan Penanggulangan Kemiskinan			228.800.000,00	DINAS PENDIDIKAN DAN KEBUDAYAAN
	1.01.02.2.04.0017	Pengelolaan Dana BOP Sekolah Nonformal/Kesetaraan																		
			Jumlah Sekolah Nonformal/Kesetaraan yang Mengelola Dana BOP				12 Satuan Pendidikan	12 Satuan Pendidikan	500.000,00	0,00	0,00	-500.000,00	Kab. Tulang Bawang Barat, Semua Kecamatan, Semua Kel/Desa	DAK NON FISIK-DANA BOSP-BOP KESETARAAN REGULER	Memperkuat pembangunan sumber daya manusia (SDM), sains, teknologi, pendidikan, kesehatan, prestasi olahraga, kesetaraan gender, serta penguatan peran perempuan, pemuda (generasi milenial dan generasi Z), dan penyandang disabilitas.	Penanggulangan Kemiskinan Penanggulangan Kemiskinan			0,00	DINAS PENDIDIKAN DAN KEBUDAYAAN
	1.01.02.2.04.0017	Pengelolaan Dana BOP Sekolah Nonformal/Kesetaraan																		
			Jumlah Sekolah Nonformal/Kesetaraan yang Mengelola Dana BOP				-	10 Satuan Pendidikan	0,00	1.153.700.000,00	1.153.700.000,00	1.153.700.000,00	Kab. Tulang Bawang Barat, Semua Kecamatan, Semua Kel/Desa	DAK NON FISIK-BOP PENDIDIKAN KESETARAAN DAK NON FISIK-DANA BOSP-BOP KESETARAAN KINERJA	-	Memperkuat SDM Berkarakter Dengan Meningkatkan Akses dan Kualitas Layanan Pendidikan Serta Kesehatan Memperkuat SDM Berkarakter Dengan Meningkatkan Akses dan Kualitas Layanan Pendidikan Serta Kesehatan			1.553.700.000,00	DINAS PENDIDIKAN DAN KEBUDAYAAN
2.	**1.01.04**	**PROGRAM PENDIDIK DAN TENAGA KEPENDIDIKAN**	**PRESENTASE GURU DAN TENAGA KEPENDIDIKAN YANG BERPARTISIPASI DALAM DUNIA PENDIDIKAN**				**100 %**	**100 %**	**2.065.500.000,00**	**1.937.000.000,00**	**1.755.000.000,00**	**10.620.000,00**							**2.076.120.000,00**	

NO	KODE	URUSAN / BIDANG URUSAN / PROGRAM / OUTCOME / KEGIATAN / SUB KEGIATAN	INDIKATOR PROGRAM / KEGIATAN / SUB KEGIATAN	TARGET AKHIR PERIODE RENSTRA OPD	REALISASI CAPAIAN RENJA OPD TAHUN 2024	PRAKIRAAN CAPAIAN TARGET RENJA OPD TAHUN 2025	CAPAIAN KINERJA DAN KERANGKA PENDANAAN										KELOMPOK SASARAN	PRAKIRAAN MAJU RENCANA TAHUN 2027		PERANGKAT DAERAH PENANGGUNG JAWAB
							TARGET 2026		PAGU INDIKATIF (Rp)			Bertambah/Berkurang (10-12)	LOKASI	SUMBER DANA	PRIORITAS			TARGET	PAGU INDIKATIF (Rp)	
							SEBELUM	SESUDAH	RKPD 2026	APBD 2026	RKPD PERUBAHAN 2026				NASIONAL	DAERAH				
1	2	3	4	5	6	7	8	9	10	11	12	13	14	15	16	17	18	19	20	21
	1.01.04.2.01	Pemerataan Kuantitas dan Kualitas Pendidik dan Tenaga Kependidikan bagi Satuan Pendidikan Dasar, PAUD, dan Pendidikan Nonformal/Kesetaraan	*Jumlah kegiatan sosialisasi dan Ujian Kompetensi kebijakan di bidang GTK yang dilaksanakan*				undefined undefined	undefined undefined	2.065.500.000,00	1.937.000.000,00	1.755.000.000,00	-310.500.000,00			Memperkuat pembangunan sumber daya manusia (SDM), sains, teknologi, pendidikan, kesehatan, prestasi olahraga, kesetaraan gender, serta penguatan peran perempuan, pemuda (generasi milenial dan generasi Z), dan penyandang disabilitas.	Memperkuat SDM Berkarakter Dengan Meningkatkan Akses dan Kualitas Layanan Pendidikan Serta Kesehatan Memperkuat SDM Berkarakter Dengan Meningkatkan Akses dan Kualitas Layanan Pendidikan Serta Kesehatan	Guru dan Tenaga Kependidikan		2.076.120.000,00	DINAS PENDIDIKAN DAN KEBUDAYAAN
	1.01.04.2.01.0001	Perhitungan dan Pemetaan Pendidik dan Tenaga Kependidikan Satuan Pendidikan Dasar, PAUD, dan Pendidikan Nonformal/Kesetaraan																		
			Jumlah Dokumen Hasil Perhitungan dan Pemetaan Pendidik dan Tenaga Kependidikan Satuan Satuan Pendidikan Dasar, PAUD, dan Pendidikan Nonformal/Kesetaraan				1 Dokumen	1 Dokumen	1.938.000.000,00	1.850.000.000,00	1.731.000.000,00	-207.000.000,00	Kab. Tulang Bawang Barat, Semua Kecamatan, Semua Kel/Desa	DANA ALOKASI UMUM (DAU)	Memperkuat pembangunan sumber daya manusia (SDM), sains, teknologi, pendidikan, kesehatan, prestasi olahraga, kesetaraan gender, serta penguatan peran perempuan, pemuda (generasi milenial dan generasi Z), dan penyandang disabilitas.	Memperkuat SDM Berkarakter Dengan Meningkatkan Akses dan Kualitas Layanan Pendidikan Serta Kesehatan Memperkuat SDM Berkarakter Dengan Meningkatkan Akses dan Kualitas Layanan Pendidikan Serta Kesehatan			2.015.520.000,00	DINAS PENDIDIKAN DAN KEBUDAYAAN
	1.01.04.2.01.0002	Penataan Pendistribusian Pendidik dan Tenaga Kependidikan bagi Satuan Pendidikan Dasar, PAUD, dan Pendidikan Nonformal/Kesetaraan																		
			Jumlah Laporan Hasil Pelaksanaan Penataan Pendistribusian Pendidik dan Tenaga Kependidikan Satuan Pendidikan Dasar, PAUD, dan Pendidikan Nonformal/Kesetaraan				2 Laporan	2 Laporan	127.500.000,00	87.000.000,00	24.000.000,00	-103.500.000,00	Kab. Tulang Bawang Barat, Semua Kecamatan, Semua Kel/Desa	DANA ALOKASI UMUM (DAU)	Memperkuat pembangunan sumber daya manusia (SDM), sains, teknologi, pendidikan, kesehatan, prestasi olahraga, kesetaraan gender, serta penguatan peran perempuan, pemuda (generasi milenial dan generasi Z), dan penyandang disabilitas.	Memperkuat SDM Berkarakter Dengan Meningkatkan Akses dan Kualitas Layanan Pendidikan Serta Kesehatan Memperkuat SDM Berkarakter Dengan Meningkatkan Akses dan Kualitas Layanan Pendidikan Serta Kesehatan			60.600.000,00	DINAS PENDIDIKAN DAN KEBUDAYAAN
	2	**URUSAN PEMERINTAHAN WAJIB YANG TIDAK BERKAITAN DENGAN PELAYANAN DASAR**							**862.800.000,00**	**312.500.000,00**	**6.000.000,00**	**-856.800.000,00**							**391.000.000,00**	
	2.22	**URUSAN PEMERINTAHAN BIDANG KEBUDAYAAN**							**862.800.000,00**	**312.500.000,00**	**6.000.000,00**	**-856.800.000,00**							**391.000.000,00**	
1.	**1.01.01**	**PROGRAM PENUNJANG URUSAN PEMERINTAHAN DAERAH KABUPATEN/KOTA**	**PRESENTASE PENUNJANG URUSAN PEMERINTAHAN DAERAH KABUPATEN/KOTA**				**100 %**	**100 %**	**6.067.538.782,00**	**5.641.084.658,00**	**5.686.879.490,00**	**84.275.631,00**							**6.151.814.413,00**	
	1.01.01.2.03	Administrasi Barang Milik Daerah pada Perangkat Daerah	*Jumlah Laporan Administrasi Barang Milik Daerah pada Perangkat Daerah*				100 %	100 %	4.800.000,00	34.990.500,00	4.800.000,00	0,00			Memperkuat pembangunan sumber daya manusia (SDM), sains, teknologi, pendidikan, kesehatan, prestasi olahraga, kesetaraan gender, serta penguatan peran perempuan, pemuda (generasi milenial dan generasi Z), dan penyandang disabilitas.	Tatakelola Pemerintahan Terintegrasi, Taat Azaz dan Kolaboratif Tatakelola Pemerintahan Terintegrasi, Taat Azaz dan Kolaboratif	Administrasi Perkantoran		4.992.000,00	DINAS PENDIDIKAN DAN KEBUDAYAAN
	1.01.01.2.03.0006	Penatausahaan Barang Milik Daerah pada SKPD																		
			Jumlah Laporan Penatausahaan Barang Milik Daerah pada SKPD				12 Laporan	1 Laporan	4.800.000,00	0,00	0,00	-4.800.000,00	Kab. Tulang Bawang Barat, Tulang Bawang Udik, Kagungan Ratu	DANA ALOKASI UMUM (DAU)	Memperkuat pembangunan sumber daya manusia (SDM), sains, teknologi, pendidikan, kesehatan, prestasi olahraga, kesetaraan gender, serta penguatan peran perempuan, pemuda (generasi milenial dan generasi Z), dan penyandang disabilitas.	Tatakelola Pemerintahan Terintegrasi, Taat Azaz dan Kolaboratif Tatakelola Pemerintahan Terintegrasi, Taat Azaz dan Kolaboratif			0,00	DINAS PENDIDIKAN DAN KEBUDAYAAN
	1.01.01.2.06	Administrasi Umum Perangkat Daerah	*Jumlah laporan Administrasi Umum Perangkat Daerah*				100 %	100 %	165.648.000,00	59.267.000,00	19.286.700,00	-146.361.300,00			Memperkuat pembangunan sumber daya manusia (SDM), sains, teknologi, pendidikan, kesehatan, prestasi olahraga, kesetaraan gender, serta penguatan peran perempuan, pemuda (generasi milenial dan generasi Z), dan penyandang disabilitas.	Tatakelola Pemerintahan Terintegrasi, Taat Azaz dan Kolaboratif Tatakelola Pemerintahan Terintegrasi, Taat Azaz dan Kolaboratif	Administrasi Perkantoran		112.848.000,00	DINAS PENDIDIKAN DAN KEBUDAYAAN
	1.01.01.2.06.0005	Penyediaan Barang Cetakan dan Penggandaan																		
			Jumlah Paket Barang Cetakan dan Penggandaan yang Disediakan				4 Paket	1 Paket	30.000.000,00	0,00	0,00	-30.000.000,00	Kab. Tulang Bawang Barat, Tulang Bawang Udik, Kagungan Ratu	DANA ALOKASI UMUM (DAU)	Memperkuat pembangunan sumber daya manusia (SDM), sains, teknologi, pendidikan, kesehatan, prestasi olahraga, kesetaraan gender, serta penguatan peran perempuan, pemuda (generasi milenial dan generasi Z), dan penyandang disabilitas.	Tatakelola Pemerintahan Terintegrasi, Taat Azaz dan Kolaboratif Tatakelola Pemerintahan Terintegrasi, Taat Azaz dan Kolaboratif			0,00	DINAS PENDIDIKAN DAN KEBUDAYAAN
	1.01.01.2.06.0009	Penyelenggaraan Rapat Koordinasi dan Konsultasi SKPD																		

NO	KODE	URUSAN / BIDANG URUSAN / PROGRAM / OUTCOME / KEGIATAN / SUB KEGIATAN	INDIKATOR PROGRAM / KEGIATAN / SUB KEGIATAN	TARGET AKHIR PERIODE RENSTRA OPD	REALISASI CAPAIAN RENJA OPD TAHUN 2024	PRAKIRAAN CAPAIAN TARGET RENJA OPD TAHUN 2025	CAPAIAN KINERJA DAN KERANGKA PENDANAAN										KELOMPOK SASARAN	PRAKIRAAN MAJU RENCANA TAHUN 2027		PERANGKAT DAERAH PENANGGUNG JAWAB
							TARGET 2026		PAGU INDIKATIF (Rp)			Bertambah/Berkurang (10-12)	LOKASI	SUMBER DANA	PRIORITAS			TARGET	PAGU INDIKATIF (Rp)	
							SEBELUM	SESUDAH	RKPD 2026	APBD 2026	RKPD PERUBAHAN 2026				NASIONAL	DAERAH				
1	2	3	4	5	6	7	8	9	10	11	12	13	14	15	16	17	18	19	20	21
			Jumlah Laporan Penyelenggaraan Rapat Koordinasi dan Konsultasi SKPD				1 Laporan	1 Laporan	100.000.000,00	0,00	0,00	-100.000.000,00	Kab. Tulang Bawang Barat, Tulang Bawang Udik, Kagungan Ratu	DANA ALOKASI UMUM (DAU)	Memperkuat pembangunan sumber daya manusia (SDM), sains, teknologi, pendidikan, kesehatan, prestasi olahraga, kesetaraan gender, serta penguatan peran perempuan, pemuda (generasi milenial dan generasi Z), dan penyandang disabilitas.	Tatakelola Pemerintahan Terintegrasi, Taat Azaz dan Kolaboratif Tatakelola Pemerintahan Terintegrasi, Taat Azaz dan Kolaboratif			0,00	DINAS PENDIDIKAN DAN KEBUDAYAAN
	1.01.01.2.07	Pengadaan Barang Milik Daerah Penunjang Urusan Pemerintah Daerah	-				-	-	35.000.000,00	0,00	0,00	-35.000.000,00			Memperkuat pembangunan sumber daya manusia (SDM), sains, teknologi, pendidikan, kesehatan, prestasi olahraga, kesetaraan gender, serta penguatan peran perempuan, pemuda (generasi milenial dan generasi Z), dan penyandang disabilitas.	Tatakelola Pemerintahan Terintegrasi, Taat Azaz dan Kolaboratif Tatakelola Pemerintahan Terintegrasi, Taat Azaz dan Kolaboratif	Administrasi Perkantoran		0,00	DINAS PENDIDIKAN DAN KEBUDAYAAN
	1.01.01.2.07.0006	Pengadaan Peralatan dan Mesin Lainnya																		
			Jumlah Unit Peralatan dan Mesin Lainnya yang Disediakan				5 Unit	5 Unit	35.000.000,00	0,00	0,00	-35.000.000,00	Kab. Tulang Bawang Barat, Tulang Bawang Udik, Kagungan Ratu	DANA ALOKASI UMUM (DAU)	Memperkuat pembangunan sumber daya manusia (SDM), sains, teknologi, pendidikan, kesehatan, prestasi olahraga, kesetaraan gender, serta penguatan peran perempuan, pemuda (generasi milenial dan generasi Z), dan penyandang disabilitas.	Tatakelola Pemerintahan Terintegrasi, Taat Azaz dan Kolaboratif Tatakelola Pemerintahan Terintegrasi, Taat Azaz dan Kolaboratif			0,00	DINAS PENDIDIKAN DAN KEBUDAYAAN
	1.01.01.2.08	Penyediaan Jasa Penunjang Urusan Pemerintahan Daerah	-				-	-	303.000.000,00	271.200.000,00	426.360.000,00	123.360.000,00			Memperkuat pembangunan sumber daya manusia (SDM), sains, teknologi, pendidikan, kesehatan, prestasi olahraga, kesetaraan gender, serta penguatan peran perempuan, pemuda (generasi milenial dan generasi Z), dan penyandang disabilitas.	Tatakelola Pemerintahan Terintegrasi, Taat Azaz dan Kolaboratif Tatakelola Pemerintahan Terintegrasi, Taat Azaz dan Kolaboratif	Administrasi Perkantoran		285.120.000,00	DINAS PENDIDIKAN DAN KEBUDAYAAN
	1.01.01.2.08.0002	Penyediaan Jasa Komunikasi, Sumber Daya Air dan Listrik																		
			Jumlah Laporan Penyediaan Jasa Komunikasi, Sumber Daya Air dan Listrik yang Disediakan				12 Laporan	12 Laporan	24.000.000,00	0,00	0,00	-24.000.000,00	Kab. Tulang Bawang Barat, Tulang Bawang Udik, Kagungan Ratu	DANA ALOKASI UMUM (DAU)	Memperkuat pembangunan sumber daya manusia (SDM), sains, teknologi, pendidikan, kesehatan, prestasi olahraga, kesetaraan gender, serta penguatan peran perempuan, pemuda (generasi milenial dan generasi Z), dan penyandang disabilitas.	Tatakelola Pemerintahan Terintegrasi, Taat Azaz dan Kolaboratif Tatakelola Pemerintahan Terintegrasi, Taat Azaz dan Kolaboratif			0,00	DINAS PENDIDIKAN DAN KEBUDAYAAN
	1.01.01.2.08.0004	Penyediaan Jasa Pelayanan Umum Kantor																		
			Jumlah Laporan Penyediaan Jasa Pelayanan Umum Kantor yang Disediakan				8 Laporan	12 Laporan	279.000.000,00	0,00	0,00	-279.000.000,00	Kab. Tulang Bawang Barat, Tulang Bawang Udik, Kagungan Ratu	DANA ALOKASI UMUM (DAU)	Memperkuat pembangunan sumber daya manusia (SDM), sains, teknologi, pendidikan, kesehatan, prestasi olahraga, kesetaraan gender, serta penguatan peran perempuan, pemuda (generasi milenial dan generasi Z), dan penyandang disabilitas.	Tatakelola Pemerintahan Terintegrasi, Taat Azaz dan Kolaboratif Tatakelola Pemerintahan Terintegrasi, Taat Azaz dan Kolaboratif			0,00	DINAS PENDIDIKAN DAN KEBUDAYAAN
	1.01.01.2.09	Pemeliharaan Barang Milik Daerah Penunjang Urusan Pemerintahan Daerah	-				-	-	84.340.000,00	44.000.000,00	17.250.000,00	-67.090.000,00			Memperkuat pembangunan sumber daya manusia (SDM), sains, teknologi, pendidikan, kesehatan, prestasi olahraga, kesetaraan gender, serta penguatan peran perempuan, pemuda (generasi milenial dan generasi Z), dan penyandang disabilitas.	Tatakelola Pemerintahan Terintegrasi, Taat Azaz dan Kolaboratif Tatakelola Pemerintahan Terintegrasi, Taat Azaz dan Kolaboratif	Administrasi Perkantoran		72.113.600,00	DINAS PENDIDIKAN DAN KEBUDAYAAN
	1.01.01.2.09.0006	Pemeliharaan Peralatan dan Mesin Lainnya																		
			Jumlah Peralatan dan Mesin Lainnya yang Dipelihara				21 Unit	21 Unit	15.000.000,00	0,00	0,00	-15.000.000,00	Kab. Tulang Bawang Barat, Tulang Bawang Udik, Kagungan Ratu	DANA ALOKASI UMUM (DAU)	Memperkuat pembangunan sumber daya manusia (SDM), sains, teknologi, pendidikan, kesehatan, prestasi olahraga, kesetaraan gender, serta penguatan peran perempuan, pemuda (generasi milenial dan generasi Z), dan penyandang disabilitas.	Tatakelola Pemerintahan Terintegrasi, Taat Azaz dan Kolaboratif Tatakelola Pemerintahan Terintegrasi, Taat Azaz dan Kolaboratif			0,00	DINAS PENDIDIKAN DAN KEBUDAYAAN
2.	**2.22.03**	**PROGRAM PENGEMBANGAN KESENIAN TRADISIONAL**	**-**				**-**	**-**	**275.000.000,00**	**270.000.000,00**	**6.000.000,00**	**12.000.000,00**							**287.000.000,00**	

NO	KODE	URUSAN / BIDANG URUSAN / PROGRAM / OUTCOME / KEGIATAN / SUB KEGIATAN	INDIKATOR PROGRAM / KEGIATAN / SUB KEGIATAN	TARGET AKHIR PERIODE RENSTRA OPD	REALISASI CAPAIAN RENJA OPD TAHUN 2024	PRAKIRAAN CAPAIAN TARGET RENJA OPD TAHUN 2025	CAPAIAN KINERJA DAN KERANGKA PENDANAAN										KELOMPOK SASARAN	PRAKIRAAN MAJU RENCANA TAHUN 2027		PERANGKAT DAERAH PENANGGUNG JAWAB
							TARGET 2026		PAGU INDIKATIF (Rp)			Bertambah/Berkurang (10-12)	LOKASI	SUMBER DANA	PRIORITAS			TARGET	PAGU INDIKATIF (Rp)	
							SEBELUM	SESUDAH	RKPD 2026	APBD 2026	RKPD PERUBAHAN 2026				NASIONAL	DAERAH				
1	2	3	4	5	6	7	8	9	10	11	12	13	14	15	16	17	18	19	20	21
	2.22.03.2.01	Pembinaan Kesenian yang Masyarakat Pelakunya dalam Daerah Kabupaten/Kota	*Jumlah Kesenian Tradisional yang lestarikan*				5 Jenis	5 Jenis	275.000.000,00	270.000.000,00	6.000.000,00	-269.000.000,00			Memperkuat pembangunan sumber daya manusia (SDM), sains, teknologi, pendidikan, kesehatan, prestasi olahraga, kesetaraan gender, serta penguatan peran perempuan, pemuda (generasi milenial dan generasi Z), dan penyandang disabilitas.	Memperkuat SDM Berkarakter Dengan Meningkatkan Akses dan Kualitas Layanan Pendidikan Serta Kesehatan Memperkuat SDM Berkarakter Dengan Meningkatkan Akses dan Kualitas Layanan Pendidikan Serta Kesehatan	Kesenian Tradisional		287.000.000,00	DINAS PENDIDIKAN DAN KEBUDAYAAN
	2.22.03.2.01.0001	Peningkatan Pendidikan dan Pelatihan Sumber Daya Manusia Kesenian Tradisional																		
			Jumlah Sumber Daya Manusia Kesenian Tradisional yang Mendapat Pendidikan dan Pelatihan (Ditingkatkan Kompetensinya)				100 Orang	800 Orang	250.000.000,00	170.000.000,00	6.000.000,00	-244.000.000,00	Kab. Tulang Bawang Barat, Semua Kecamatan, Semua Kel/Desa	DANA ALOKASI UMUM (DAU)	Memperkuat pembangunan sumber daya manusia (SDM), sains, teknologi, pendidikan, kesehatan, prestasi olahraga, kesetaraan gender, serta penguatan peran perempuan, pemuda (generasi milenial dan generasi Z), dan penyandang disabilitas.	Memperkuat SDM Berkarakter Dengan Meningkatkan Akses dan Kualitas Layanan Pendidikan Serta Kesehatan Memperkuat SDM Berkarakter Dengan Meningkatkan Akses dan Kualitas Layanan Pendidikan Serta Kesehatan			260.000.000,00	DINAS PENDIDIKAN DAN KEBUDAYAAN
	2.22.03.2.01.0003	Peningkatan Kapasitas Tata Kelola Lembaga Kesenian Tradisional																		
			Jumlah Lembaga Kesenian Tradisional yang Ditingkatkan Kapasitasnya				1 Lembaga	2 Lembaga	25.000.000,00	100.000.000,00	0,00	-25.000.000,00	Kab. Tulang Bawang Barat, Semua Kecamatan, Semua Kel/Desa	DANA ALOKASI UMUM (DAU)	Memperkuat pembangunan sumber daya manusia (SDM), sains, teknologi, pendidikan, kesehatan, prestasi olahraga, kesetaraan gender, serta penguatan peran perempuan, pemuda (generasi milenial dan generasi Z), dan penyandang disabilitas.	- -			27.000.000,00	DINAS PENDIDIKAN DAN KEBUDAYAAN
3.	**2.22.05**	**PROGRAM PELESTARIAN DAN PENGELOLAAN CAGAR BUDAYA**	**PRESENTASE PELAKSANAAN PELESTARIAN DAN PENGELOLAAN CAGAR BUDAYA**				**1 Unit**	**1 Unit**	**100.000.000,00**	**42.500.000,00**	**0,00**	**4.000.000,00**							**104.000.000,00**	
	2.22.05.2.01	Penetapan Cagar Budaya Peringkat Kabupaten/Kota	*Jumlah Cagar Budaya yang ditetapkan*				1 Unit	1 Unit	100.000.000,00	42.500.000,00	0,00	-100.000.000,00			Memperkuat pembangunan sumber daya manusia (SDM), sains, teknologi, pendidikan, kesehatan, prestasi olahraga, kesetaraan gender, serta penguatan peran perempuan, pemuda (generasi milenial dan generasi Z), dan penyandang disabilitas.	Penanggulangan Kemiskinan Penanggulangan Kemiskinan	Cagar Budaya		104.000.000,00	DINAS PENDIDIKAN DAN KEBUDAYAAN
	2.22.05.2.01.0001	Pendaftaran Objek Diduga Cagar Budaya																		
			Jumlah Objek Diduga Cagar Budaya yang Didaftarkan				2 Objek	1 Objek	100.000.000,00	42.500.000,00	0,00	-100.000.000,00	Kab. Tulang Bawang Barat, Semua Kecamatan, Semua Kel/Desa	DANA ALOKASI UMUM (DAU)	Memperkuat pembangunan sumber daya manusia (SDM), sains, teknologi, pendidikan, kesehatan, prestasi olahraga, kesetaraan gender, serta penguatan peran perempuan, pemuda (generasi milenial dan generasi Z), dan penyandang disabilitas.	Penanggulangan Kemiskinan Penanggulangan Kemiskinan			104.000.000,00	DINAS PENDIDIKAN DAN KEBUDAYAAN
		DINAS KESEHATAN							**60.379.451.854,00**	**70.125.172.382,00**	**72.341.515.176,00**	**11.962.063.322,00**							**74.467.464.402,00**	
	1	**URUSAN PEMERINTAHAN WAJIB YANG BERKAITAN DENGAN PELAYANAN DASAR**							**60.379.451.854,00**	**70.125.172.382,00**	**72.341.515.176,00**	**11.962.063.322,00**							**74.467.464.402,00**	
	1.02	**URUSAN PEMERINTAHAN BIDANG KESEHATAN**							**60.379.451.854,00**	**70.125.172.382,00**	**72.341.515.176,00**	**11.962.063.322,00**							**74.467.464.402,00**	
1.	**1.02.01**	**PROGRAM PENUNJANG URUSAN PEMERINTAHAN DAERAH KABUPATEN/KOTA**	**Evaluasi Nilai Sakip**				**Level 3 B undefined**	**B (62,32)**	**45.322.181.717,00**	**46.652.281.890,00**	**45.825.473.762,00**	**3.397.216.045,00**							**48.719.397.762,00**	
	1.02.01.2.01	Perencanaan, Penganggaran, dan Evaluasi Kinerja Perangkat Daerah	*Persentase Perencanaan, Penganggaran, dan Evaluasi Kinerja Perangkat Daerah*				90 %	90 %	136.365.360,00	26.605.201,00	18.511.465,00	-117.853.895,00			Memperkuat reformasi politik, hukum dan birokrasi, serta memperkuat pencegahan dan pemberantasan korupsi, narkoba, judi, dan penyeludupan.	Memperkuat SDM Berkarakter Dengan Meningkatkan Akses dan Kualitas Layanan Pendidikan Serta Kesehatan Memperkuat SDM Berkarakter Dengan Meningkatkan Akses dan Kualitas Layanan Pendidikan Serta Kesehatan	16 Orang Perencanaan Puskesmas dan 1 Orang Perencanaan RS		124.914.960,00	DINAS KESEHATAN
	1.02.01.2.01.0001	Penyusunan Dokumen Perencanaan Perangkat Daerah																		
			Jumlah Dokumen Perencanaan Perangkat Daerah				3 Dokumen	2 Dokumen	77.724.560,00	14.239.801,00	16.396.065,00	-61.328.495,00	Kab. Tulang Bawang Barat, Semua Kecamatan, Semua Kel/Desa	DANA ALOKASI UMUM (DAU)	Memperkuat reformasi politik, hukum dan birokrasi, serta memperkuat pencegahan dan pemberantasan korupsi, narkoba, judi, dan penyeludupan.	Memperkuat SDM Berkarakter Dengan Meningkatkan Akses dan Kualitas Layanan Pendidikan Serta Kesehatan Memperkuat SDM Berkarakter Dengan Meningkatkan Akses dan Kualitas Layanan Pendidikan Serta Kesehatan			39.101.920,00	DINAS KESEHATAN
	1.02.01.2.01.0002	Koordinasi dan Penyusunan Dokumen RKA-SKPD																		

NO	KODE	URUSAN / BIDANG URUSAN / PROGRAM / OUTCOME / KEGIATAN / SUB KEGIATAN	INDIKATOR PROGRAM / KEGIATAN / SUB KEGIATAN	TARGET AKHIR PERIODE RENSTRA OPD	REALISASI CAPAIAN RENJA OPD TAHUN 2024	PRAKIRAAN CAPAIAN TARGET RENJA OPD TAHUN 2025	CAPAIAN KINERJA DAN KERANGKA PENDANAAN										KELOMPOK SASARAN	PRAKIRAAN MAJU RENCANA TAHUN 2027		PERANGKAT DAERAH PENANGGUNG JAWAB
							TARGET 2026		PAGU INDIKATIF (Rp)			Bertambah/Berkurang (10-12)	LOKASI	SUMBER DANA	PRIORITAS			TARGET	PAGU INDIKATIF (Rp)	
							SEBELUM	SESUDAH	RKPD 2026	APBD 2026	RKPD PERUBAHAN 2026				NASIONAL	DAERAH				
1	2	3	4	5	6	7	8	9	10	11	12	13	14	15	16	17	18	19	20	21
			Jumlah Dokumen RKA-SKPD dan Laporan Hasil Koordinasi Penyusunan Dokumen RKA-SKPD				1 Dokumen	1 Dokumen	5.200.000,00	1.214.000,00	414.000,00	-4.786.000,00	Kab. Tulang Bawang Barat, Semua Kecamatan, Semua Kel/Desa	DANA ALOKASI UMUM (DAU)	Memperkuat reformasi politik, hukum dan birokrasi, serta memperkuat pencegahan dan pemberantasan korupsi, narkoba, judi, dan penyeludupan.	Memperkuat SDM Berkarakter Dengan Meningkatkan Akses dan Kualitas Layanan Pendidikan Serta Kesehatan Memperkuat SDM Berkarakter Dengan Meningkatkan Akses dan Kualitas Layanan Pendidikan Serta Kesehatan			11.400.000,00	DINAS KESEHATAN
	1.02.01.2.01.0003	Koordinasi dan Penyusunan Dokumen Perubahan RKA-SKPD																		
			Jumlah Dokumen Perubahan RKA-SKPD dan Laporan Hasil Koordinasi Penyusunan Dokumen Perubahan RKA-SKPD				1 Dokumen	1 Dokumen	2.000.000,00	1.000.000,00	0,00	-2.000.000,00	Kab. Tulang Bawang Barat, Semua Kecamatan, Semua Kel/Desa	DANA ALOKASI UMUM (DAU)	Memperkuat reformasi politik, hukum dan birokrasi, serta memperkuat pencegahan dan pemberantasan korupsi, narkoba, judi, dan penyeludupan.	Tatakelola Pemerintahan Terintegrasi, Taat Azaz dan Kolaboratif Tatakelola Pemerintahan Terintegrasi, Taat Azaz dan Kolaboratif			13.728.000,00	DINAS KESEHATAN
	1.02.01.2.01.0004	Koordinasi dan Penyusunan DPA-SKPD																		
			Jumlah Dokumen DPA-SKPD dan Laporan Hasil Koordinasi Penyusunan Dokumen DPA-SKPD				1 Dokumen	1 Dokumen	3.170.800,00	900.000,00	900.000,00	-2.270.800,00	Kab. Tulang Bawang Barat, Semua Kecamatan, Semua Kel/Desa	DANA ALOKASI UMUM (DAU)	Memperkuat reformasi politik, hukum dan birokrasi, serta memperkuat pencegahan dan pemberantasan korupsi, narkoba, judi, dan penyeludupan.	Tatakelola Pemerintahan Terintegrasi, Taat Azaz dan Kolaboratif Tatakelola Pemerintahan Terintegrasi, Taat Azaz dan Kolaboratif			14.872.000,00	DINAS KESEHATAN
	1.02.01.2.01.0005	Koordinasi dan Penyusunan Perubahan DPA- SKPD																		
			Jumlah Dokumen Perubahan DPA-SKPD dan Laporan Hasil Koordinasi Penyusunan Dokumen Perubahan DPA-SKPD				1 Dokumen	1 Dokumen	1.150.000,00	1.150.000,00	0,00	-1.150.000,00	Kab. Tulang Bawang Barat, Semua Kecamatan, Semua Kel/Desa	DANA ALOKASI UMUM (DAU)	Memperkuat reformasi politik, hukum dan birokrasi, serta memperkuat pencegahan dan pemberantasan korupsi, narkoba, judi, dan penyeludupan.	Tatakelola Pemerintahan Terintegrasi, Taat Azaz dan Kolaboratif Tatakelola Pemerintahan Terintegrasi, Taat Azaz dan Kolaboratif			13.728.000,00	DINAS KESEHATAN
	1.02.01.2.01.0006	Koordinasi dan Penyusunan Laporan Capaian Kinerja dan Ikhtisar Realisasi Kinerja SKPD																		
			Jumlah Laporan Capaian Kinerja dan Ikhtisar Realisasi Kinerja SKPD dan Laporan Hasil Koordinasi Penyusunan Laporan Capaian Kinerja dan Ikhtisar Realisasi Kinerja SKPD				1 Laporan	1 Laporan	1.603.000,00	801.400,00	801.400,00	-801.600,00	Kab. Tulang Bawang Barat, Semua Kecamatan, Semua Kel/Desa	DANA ALOKASI UMUM (DAU)	Memperkuat reformasi politik, hukum dan birokrasi, serta memperkuat pencegahan dan pemberantasan korupsi, narkoba, judi, dan penyeludupan.	Tatakelola Pemerintahan Terintegrasi, Taat Azaz dan Kolaboratif Tatakelola Pemerintahan Terintegrasi, Taat Azaz dan Kolaboratif			18.338.320,00	DINAS KESEHATAN
	1.02.01.2.01.0007	Evaluasi Kinerja Perangkat Daerah																		
			Jumlah Laporan Evaluasi Kinerja Perangkat Daerah				2 Laporan	2 Laporan	45.517.000,00	4.400.000,00	0,00	-45.517.000,00	Kab. Tulang Bawang Barat, Semua Kecamatan, Semua Kel/Desa	DANA ALOKASI UMUM (DAU)	Memperkuat reformasi politik, hukum dan birokrasi, serta memperkuat pencegahan dan pemberantasan korupsi, narkoba, judi, dan penyeludupan.	Tatakelola Pemerintahan Terintegrasi, Taat Azaz dan Kolaboratif Tatakelola Pemerintahan Terintegrasi, Taat Azaz dan Kolaboratif			13.746.720,00	DINAS KESEHATAN
	1.02.01.2.01.0009	Pelaksanaan Pengumpulan Data Statistik Sektoral Daerah																		
			Jumlah Data Statistik Sektoral Daerah yang Telah Dikumpulkan dan Diperiksa Lingkup Perangkat Daerah				-	1 Data	0,00	2.900.000,00	0,00	0,00	Kab. Tulang Bawang Barat, Semua Kecamatan, Semua Kel/Desa	DANA ALOKASI UMUM (DAU)	Memperkuat reformasi politik, hukum dan birokrasi, serta memperkuat pencegahan dan pemberantasan korupsi, narkoba, judi, dan penyeludupan.	Memperkuat SDM Berkarakter Dengan Meningkatkan Akses dan Kualitas Layanan Pendidikan Serta Kesehatan Memperkuat SDM Berkarakter Dengan Meningkatkan Akses dan Kualitas Layanan Pendidikan Serta Kesehatan			0,00	DINAS KESEHATAN
	1.02.01.2.02	Administrasi Keuangan Perangkat Daerah	*Persentase Administrasi Keuangan Perangkat Daerah*				90 %	90 %	44.397.522.357,00	45.833.049.189,00	45.121.036.919,00	723.514.562,00			Memperkuat reformasi politik, hukum dan birokrasi, serta memperkuat pencegahan dan pemberantasan korupsi, narkoba, judi, dan penyeludupan.	Tatakelola Pemerintahan Terintegrasi, Taat Azaz dan Kolaboratif Tatakelola Pemerintahan Terintegrasi, Taat Azaz dan Kolaboratif	Pegawai		47.625.898.882,00	DINAS KESEHATAN
	1.02.01.2.02.0001	Penyediaan Gaji dan Tunjangan ASN																		
			Jumlah Orang yang Menerima Gaji dan Tunjangan ASN				690 Orang/ bulan	690 Orang/ bulan	44.006.283.357,00	45.550.799.189,00	44.851.696.919,00	845.413.562,00	Kab. Tulang Bawang Barat, Semua Kecamatan, Semua Kel/Desa	DANA ALOKASI UMUM (DAU)	Memperkuat reformasi politik, hukum dan birokrasi, serta memperkuat pencegahan dan pemberantasan korupsi, narkoba, judi, dan penyeludupan.	Tatakelola Pemerintahan Terintegrasi, Taat Azaz dan Kolaboratif Tatakelola Pemerintahan Terintegrasi, Taat Azaz dan Kolaboratif			47.249.258.586,00	DINAS KESEHATAN
	1.02.01.2.02.0003	Pelaksanaan Penatausahaan dan Pengujian/Verifikasi Keuangan SKPD																		
			Jumlah Dokumen Penatausahaan dan Pengujian/Verifikasi Keuangan SKPD				12 Dokumen	1 Dokumen	311.239.000,00	275.340.000,00	269.340.000,00	-41.899.000,00	Kab. Tulang Bawang Barat, Semua Kecamatan, Semua Kel/Desa	DANA ALOKASI UMUM (DAU)	Memperkuat reformasi politik, hukum dan birokrasi, serta memperkuat pencegahan dan pemberantasan korupsi, narkoba, judi, dan penyeludupan.	Tatakelola Pemerintahan Terintegrasi, Taat Azaz dan Kolaboratif Tatakelola Pemerintahan Terintegrasi, Taat Azaz dan Kolaboratif			344.640.296,00	DINAS KESEHATAN
	1.02.01.2.02.0008	Penyusunan Pelaporan dan Analisis Prognosis Realisasi Anggaran																		
			Jumlah Dokumen Pelaporan dan Analisis Prognosis Realisasi Anggaran				1 Dokumen	1 Dokumen	80.000.000,00	6.910.000,00	0,00	-80.000.000,00	Kab. Tulang Bawang Barat, Semua Kecamatan, Semua Kel/Desa	DANA ALOKASI UMUM (DAU)	Memperkuat reformasi politik, hukum dan birokrasi, serta memperkuat pencegahan dan pemberantasan korupsi, narkoba, judi, dan penyeludupan.	Tatakelola Pemerintahan Terintegrasi, Taat Azaz dan Kolaboratif Tatakelola Pemerintahan Terintegrasi, Taat Azaz dan Kolaboratif			32.000.000,00	DINAS KESEHATAN

NO	KODE	URUSAN / BIDANG URUSAN / PROGRAM / OUTCOME / KEGIATAN / SUB KEGIATAN	INDIKATOR PROGRAM / KEGIATAN / SUB KEGIATAN	TARGET AKHIR PERIODE RENSTRA OPD	REALISASI CAPAIAN RENJA OPD TAHUN 2024	PRAKIRAAN CAPAIAN TARGET RENJA OPD TAHUN 2025	CAPAIAN KINERJA DAN KERANGKA PENDANAAN										KELOMPOK SASARAN	PRAKIRAAN MAJU RENCANA TAHUN 2027		PERANGKAT DAERAH PENANGGUNG JAWAB
							TARGET 2026		PAGU INDIKATIF (Rp)			Bertambah/Berkurang (10-12)	LOKASI	SUMBER DANA	PRIORITAS			TARGET	PAGU INDIKATIF (Rp)	
							SEBELUM	SESUDAH	RKPD 2026	APBD 2026	RKPD PERUBAHAN 2026				NASIONAL	DAERAH				
1	2	3	4	5	6	7	8	9	10	11	12	13	14	15	16	17	18	19	20	21
	1.02.01.2.03	Administrasi Barang Milik Daerah pada Perangkat Daerah	*Persentase Administrasi Keuangan Perangkat Daerah*				90 %	90 %	32.040.000,00	18.880.000,00	15.850.000,00	-16.190.000,00			Memperkuat reformasi politik, hukum dan birokrasi, serta memperkuat pencegahan dan pemberantasan korupsi, narkoba, judi, dan penyeludupan.	Tatakelola Pemerintahan Terintegrasi, Taat Azaz dan Kolaboratif Tatakelola Pemerintahan Terintegrasi, Taat Azaz dan Kolaboratif	Pegawai		41.630.240,00	DINAS KESEHATAN
	1.02.01.2.03.0004	Pembinaan, Pengawasan, dan Pengendalian Barang Milik Daerah pada SKPD																		
			Jumlah Laporan Hasil Pembinaan, Pengawasan, dan Pengendalian Barang Milik Daerah pada SKPD				1 Laporan	1 Laporan	11.400.000,00	2.400.000,00	2.000.000,00	-9.400.000,00	Kab. Tulang Bawang Barat, Semua Kecamatan, Semua Kel/Desa	DANA ALOKASI UMUM (DAU)	Memperkuat reformasi politik, hukum dan birokrasi, serta memperkuat pencegahan dan pemberantasan korupsi, narkoba, judi, dan penyeludupan.	Tatakelola Pemerintahan Terintegrasi, Taat Azaz dan Kolaboratif Tatakelola Pemerintahan Terintegrasi, Taat Azaz dan Kolaboratif			22.800.000,00	DINAS KESEHATAN
	1.02.01.2.03.0006	Penatausahaan Barang Milik Daerah pada SKPD																		
			Jumlah Laporan Penatausahaan Barang Milik Daerah pada SKPD				1 Laporan	1 Laporan	20.640.000,00	16.480.000,00	13.850.000,00	-6.790.000,00	Kab. Tulang Bawang Barat, Semua Kecamatan, Semua Kel/Desa	DANA ALOKASI UMUM (DAU)	Memperkuat reformasi politik, hukum dan birokrasi, serta memperkuat pencegahan dan pemberantasan korupsi, narkoba, judi, dan penyeludupan.	Tatakelola Pemerintahan Terintegrasi, Taat Azaz dan Kolaboratif Tatakelola Pemerintahan Terintegrasi, Taat Azaz dan Kolaboratif			18.830.240,00	DINAS KESEHATAN
	1.02.01.2.05	Administrasi Kepegawaian Perangkat Daerah	*Persentase Administrasi Barang Milik Daerah pada Perangkat Daerah*				90 %	90 %	25.000.000,00	29.523.000,00	16.500.000,00	-8.500.000,00			-	Tatakelola Pemerintahan Terintegrasi, Taat Azaz dan Kolaboratif Tatakelola Pemerintahan Terintegrasi, Taat Azaz dan Kolaboratif	Pegawai		47.800.000,00	DINAS KESEHATAN
	1.02.01.2.05.0002	Pengadaan Pakaian Dinas beserta Atribut Kelengkapannya																		
			Jumlah Paket Pakaian Dinas beserta Atribut Kelengkapan				-	1 Paket	0,00	3.500.000,00	4.500.000,00	4.500.000,00	Kab. Tulang Bawang Barat, Semua Kecamatan, Semua Kel/Desa	DANA ALOKASI UMUM (DAU)	-	Tatakelola Pemerintahan Terintegrasi, Taat Azaz dan Kolaboratif Tatakelola Pemerintahan Terintegrasi, Taat Azaz dan Kolaboratif			0,00	DINAS KESEHATAN
	1.02.01.2.05.0010	Sosialisasi Peraturan Perundang-Undangan																		
			Jumlah Orang yang Mengikuti Sosialisasi Peraturan Perundang-Undangan				45 Orang	45 Orang	5.000.000,00	2.500.000,00	0,00	-5.000.000,00	Kab. Tulang Bawang Barat, Semua Kecamatan, Semua Kel/Desa	DANA ALOKASI UMUM (DAU)	Memperkuat reformasi politik, hukum dan birokrasi, serta memperkuat pencegahan dan pemberantasan korupsi, narkoba, judi, dan penyeludupan.	Tatakelola Pemerintahan Terintegrasi, Taat Azaz dan Kolaboratif Tatakelola Pemerintahan Terintegrasi, Taat Azaz dan Kolaboratif			25.000.000,00	DINAS KESEHATAN
	1.02.01.2.05.0011	Bimbingan Teknis Implementasi Peraturan Perundang-Undangan																		
			Jumlah Orang yang Mengikuti Bimbingan Teknis Implementasi Peraturan Perundang-Undangan				35 Orang	35 Orang	20.000.000,00	23.523.000,00	12.000.000,00	-8.000.000,00	Kab. Tulang Bawang Barat, Semua Kecamatan, Semua Kel/Desa	DANA ALOKASI UMUM (DAU)	Memperkuat reformasi politik, hukum dan birokrasi, serta memperkuat pencegahan dan pemberantasan korupsi, narkoba, judi, dan penyeludupan.	Tatakelola Pemerintahan Terintegrasi, Taat Azaz dan Kolaboratif Tatakelola Pemerintahan Terintegrasi, Taat Azaz dan Kolaboratif			22.800.000,00	DINAS KESEHATAN
	1.02.01.2.06	Administrasi Umum Perangkat Daerah	*Persentase Administrasi Kepegawaian Perangkat Daerah*				90 %	90 %	129.384.000,00	41.274.500,00	26.005.378,00	-103.378.622,00			Memperkuat reformasi politik, hukum dan birokrasi, serta memperkuat pencegahan dan pemberantasan korupsi, narkoba, judi, dan penyeludupan.	Tatakelola Pemerintahan Terintegrasi, Taat Azaz dan Kolaboratif Tatakelola Pemerintahan Terintegrasi, Taat Azaz dan Kolaboratif	Bendara Barang		153.124.480,00	DINAS KESEHATAN
	1.02.01.2.06.0001	Penyediaan Komponen Instalasi Listrik/Penerangan Bangunan Kantor																		
			Jumlah Paket Komponen Instalasi Listrik/Penerangan Bangunan Kantor yang Disediakan				1 Paket	1 Paket	25.000.000,00	1.250.000,00	0,00	-25.000.000,00	Kab. Tulang Bawang Barat, Semua Kecamatan, Semua Kel/Desa	DANA ALOKASI UMUM (DAU)	Memperkuat reformasi politik, hukum dan birokrasi, serta memperkuat pencegahan dan pemberantasan korupsi, narkoba, judi, dan penyeludupan.	Tatakelola Pemerintahan Terintegrasi, Taat Azaz dan Kolaboratif Tatakelola Pemerintahan Terintegrasi, Taat Azaz dan Kolaboratif			28.600.000,00	DINAS KESEHATAN
	1.02.01.2.06.0002	Penyediaan Peralatan dan Perlengkapan Kantor																		
			Jumlah Paket Peralatan dan Perlengkapan Kantor yang Disediakan				1 Paket	1 Paket	28.000.000,00	12.000.000,00	6.678.378,00	-21.321.622,00	Kab. Tulang Bawang Barat, Semua Kecamatan, Semua Kel/Desa	DANA ALOKASI UMUM (DAU)	Memperkuat reformasi politik, hukum dan birokrasi, serta memperkuat pencegahan dan pemberantasan korupsi, narkoba, judi, dan penyeludupan.	Tatakelola Pemerintahan Terintegrasi, Taat Azaz dan Kolaboratif Tatakelola Pemerintahan Terintegrasi, Taat Azaz dan Kolaboratif			22.800.000,00	DINAS KESEHATAN
	1.02.01.2.06.0009	Penyelenggaraan Rapat Koordinasi dan Konsultasi SKPD																		
			Jumlah Laporan Penyelenggaraan Rapat Koordinasi dan Konsultasi SKPD				1 Laporan	1 Laporan	76.384.000,00	28.024.500,00	19.327.000,00	-57.057.000,00	Kab. Tulang Bawang Barat, Semua Kecamatan, Semua Kel/Desa	DANA ALOKASI UMUM (DAU)	Memperkuat reformasi politik, hukum dan birokrasi, serta memperkuat pencegahan dan pemberantasan korupsi, narkoba, judi, dan penyeludupan.	Tatakelola Pemerintahan Terintegrasi, Taat Azaz dan Kolaboratif Tatakelola Pemerintahan Terintegrasi, Taat Azaz dan Kolaboratif			101.724.480,00	DINAS KESEHATAN

NO	KODE	URUSAN / BIDANG URUSAN / PROGRAM / OUTCOME / KEGIATAN / SUB KEGIATAN	INDIKATOR PROGRAM / KEGIATAN / SUB KEGIATAN	TARGET AKHIR PERIODE RENSTRA OPD	REALISASI CAPAIAN RENJA OPD TAHUN 2024	PRAKIRAAN CAPAIAN TARGET RENJA OPD TAHUN 2025	CAPAIAN KINERJA DAN KERANGKA PENDANAAN										KELOMPOK SASARAN	PRAKIRAAN MAJU RENCANA TAHUN 2027		PERANGKAT DAERAH PENANGGUNG JAWAB
							TARGET 2026		PAGU INDIKATIF (Rp)			Bertambah/Berkurang (10-12)	LOKASI	SUMBER DANA	PRIORITAS			TARGET	PAGU INDIKATIF (Rp)	
							SEBELUM	SESUDAH	RKPD 2026	APBD 2026	RKPD PERUBAHAN 2026				NASIONAL	DAERAH				
1	2	3	4	5	6	7	8	9	10	11	12	13	14	15	16	17	18	19	20	21
	1.02.01.2.07	Pengadaan Barang Milik Daerah Penunjang Urusan Pemerintah Daerah	-				-	-	20.000.000,00	7.750.000,00	4.600.000,00	-15.400.000,00			Memperkuat pembangunan sumber daya manusia (SDM), sains, teknologi, pendidikan, kesehatan, prestasi olahraga, kesetaraan gender, serta penguatan peran perempuan, pemuda (generasi milenial dan generasi Z), dan penyandang disabilitas.	Tatakelola Pemerintahan Terintegrasi, Taat Azaz dan Kolaboratif Tatakelola Pemerintahan Terintegrasi, Taat Azaz dan Kolaboratif	Pemkab Tulang Bawang Barat		10.400.000,00	DINAS KESEHATAN
	1.02.01.2.07.0006	Pengadaan Peralatan dan Mesin Lainnya																		
			Jumlah Unit Peralatan dan Mesin Lainnya yang Disediakan				1 Unit	2 Unit	0,00	7.750.000,00	4.600.000,00	4.600.000,00	Kab. Tulang Bawang Barat, Semua Kecamatan, Semua Kel/Desa	DANA ALOKASI UMUM (DAU)	Memperkuat pembangunan sumber daya manusia (SDM), sains, teknologi, pendidikan, kesehatan, prestasi olahraga, kesetaraan gender, serta penguatan peran perempuan, pemuda (generasi milenial dan generasi Z), dan penyandang disabilitas.	Tatakelola Pemerintahan Terintegrasi, Taat Azaz dan Kolaboratif Tatakelola Pemerintahan Terintegrasi, Taat Azaz dan Kolaboratif			10.400.000,00	DINAS KESEHATAN
	1	**NON URUSAN**							**60.379.451.854,00**	**70.125.172.382,00**	**72.341.515.176,00**	**11.962.063.322,00**							**74.467.464.402,00**	
	1.02	**URUSAN PEMERINTAHAN BIDANG XX**							**60.379.451.854,00**	**70.125.172.382,00**	**72.341.515.176,00**	**11.962.063.322,00**							**74.467.464.402,00**	
	1.02.01.2.07.0006	Pengadaan Peralatan dan Mesin Lainnya																		
	1	**URUSAN PEMERINTAHAN WAJIB YANG BERKAITAN DENGAN PELAYANAN DASAR**							**60.379.451.854,00**	**70.125.172.382,00**	**72.341.515.176,00**	**11.962.063.322,00**							**74.467.464.402,00**	
	1.02	**URUSAN PEMERINTAHAN BIDANG KESEHATAN**							**60.379.451.854,00**	**70.125.172.382,00**	**72.341.515.176,00**	**11.962.063.322,00**							**74.467.464.402,00**	
	1.02.01.2.08	Penyediaan Jasa Penunjang Urusan Pemerintahan Daerah	-				-	-	562.200.000,00	685.200.000,00	616.060.000,00	53.860.000,00			-	Tatakelola Pemerintahan Terintegrasi, Taat Azaz dan Kolaboratif Tatakelola Pemerintahan Terintegrasi, Taat Azaz dan Kolaboratif	-		654.596.800,00	DINAS KESEHATAN
	1.02.01.2.08.0002	Penyediaan Jasa Komunikasi, Sumber Daya Air dan Listrik																		
			Jumlah Laporan Penyediaan Jasa Komunikasi, Sumber Daya Air dan Listrik yang Disediakan				1 Laporan	1 Laporan	84.000.000,00	229.800.000,00	210.000.000,00	126.000.000,00	Kab. Tulang Bawang Barat, Semua Kecamatan, Semua Kel/Desa	DANA ALOKASI UMUM (DAU)	-	Tatakelola Pemerintahan Terintegrasi, Taat Azaz dan Kolaboratif Tatakelola Pemerintahan Terintegrasi, Taat Azaz dan Kolaboratif			96.096.000,00	DINAS KESEHATAN
	1.02.01.2.08.0004	Penyediaan Jasa Pelayanan Umum Kantor																		
			Jumlah Laporan Penyediaan Jasa Pelayanan Umum Kantor yang Disediakan				1 Laporan	1 Laporan	478.200.000,00	455.400.000,00	406.060.000,00	-72.140.000,00	Kab. Tulang Bawang Barat, Semua Kecamatan, Semua Kel/Desa	DANA ALOKASI UMUM (DAU)	-	Tatakelola Pemerintahan Terintegrasi, Taat Azaz dan Kolaboratif Tatakelola Pemerintahan Terintegrasi, Taat Azaz dan Kolaboratif			558.500.800,00	DINAS KESEHATAN
	1.02.01.2.09	Pemeliharaan Barang Milik Daerah Penunjang Urusan Pemerintahan Daerah	-				-	-	19.670.000,00	10.000.000,00	6.910.000,00	-12.760.000,00			-	Tatakelola Pemerintahan Terintegrasi, Taat Azaz dan Kolaboratif Tatakelola Pemerintahan Terintegrasi, Taat Azaz dan Kolaboratif	-		61.032.400,00	DINAS KESEHATAN
	1.02.01.2.09.0001	Penyediaan Jasa Pemeliharaan, Biaya Pemeliharaan, dan Pajak Kendaraan Perorangan Dinas atau Kendaraan Dinas Jabatan																		
			Jumlah Kendaraan Perorangan Dinas atau Kendaraan Dinas Jabatan yang Dipelihara dan dibayarkan Pajaknya				2 Unit	2 Unit	19.670.000,00	10.000.000,00	5.000.000,00	-14.670.000,00	Kab. Tulang Bawang Barat, Semua Kecamatan, Semua Kel/Desa	DANA ALOKASI UMUM (DAU)	-	Tatakelola Pemerintahan Terintegrasi, Taat Azaz dan Kolaboratif Tatakelola Pemerintahan Terintegrasi, Taat Azaz dan Kolaboratif			61.032.400,00	DINAS KESEHATAN
	1.02.01.2.09.0006	Pemeliharaan Peralatan dan Mesin Lainnya																		
			Jumlah Peralatan dan Mesin Lainnya yang Dipelihara				-	1 Unit	0,00	0,00	1.910.000,00	1.910.000,00	Kab. Tulang Bawang Barat, Semua Kecamatan, Semua Kel/Desa	DANA ALOKASI UMUM (DAU)	-	Tatakelola Pemerintahan Terintegrasi, Taat Azaz dan Kolaboratif Tatakelola Pemerintahan Terintegrasi, Taat Azaz dan Kolaboratif			0,00	DINAS KESEHATAN
1.	**1.02.02**	**PROGRAM PEMENUHAN UPAYA KESEHATAN PERORANGAN DAN UPAYA KESEHATAN MASYARAKAT**	**Persentase Penerima Pemeriksaan Kesehatan Gratis Cakupan Penemuan dan Pengobatan Kasus Tuberkulosis (Treatment Coverage)**				**12 98 92 90 Puskesmas % % %**	**20 57 % %**	**14.757.769.137,00**	**22.095.429.492,00**	**25.161.955.414,00**	**10.035.089.343,00**							**24.792.858.480,00**	
	1.02.02.2.01	Penyediaan Fasilitas Pelayanan Kesehatan untuk UKM dan UKP Kewenangan Daerah Kabupaten/Kota	*Persentase Fasilitas Pelayanan Kesehatan untuk UKM dan UKP*				90 %	90 %	132.350.000,00	6.924.382.992,00	5.717.868.420,00	5.585.518.420,00			Memperkuat pembangunan sumber daya manusia (SDM), sains, teknologi, pendidikan, kesehatan, prestasi olahraga, kesetaraan gender, serta penguatan peran perempuan, pemuda (generasi milenial dan generasi Z), dan penyandang disabilitas.	- -	Masyarakat dan Petugas Puskesmas dan Rumah Sakit		6.246.952.400,00	DINAS KESEHATAN
	1.02.02.2.01.0002	Pembangunan Puskesmas																		

NO	KODE	URUSAN / BIDANG URUSAN / PROGRAM / OUTCOME / KEGIATAN / SUB KEGIATAN	INDIKATOR PROGRAM / KEGIATAN / SUB KEGIATAN	TARGET AKHIR PERIODE RENSTRA OPD	REALISASI CAPAIAN RENJA OPD TAHUN 2024	PRAKIRAAN CAPAIAN TARGET RENJA OPD TAHUN 2025	CAPAIAN KINERJA DAN KERANGKA PENDANAAN										KELOMPOK SASARAN	PRAKIRAAN MAJU RENCANA TAHUN 2027		PERANGKAT DAERAH PENANGGUNG JAWAB
							TARGET 2026		PAGU INDIKATIF (Rp)			Bertambah/Berkurang (10-12)	LOKASI	SUMBER DANA	PRIORITAS			TARGET	PAGU INDIKATIF (Rp)	
							SEBELUM	SESUDAH	RKPD 2026	APBD 2026	RKPD PERUBAHAN 2026				NASIONAL	DAERAH				
1	2	3	4	5	6	7	8	9	10	11	12	13	14	15	16	17	18	19	20	21
			Jumlah Pusat Kesehatan Masyarakat (Puskesmas) yang Dibangun				1 Unit	1 Unit	3.850.000,00	0,00	0,00	-3.850.000,00	Kab. Tulang Bawang Barat, Semua Kecamatan, Semua Kel/Desa	DANA ALOKASI UMUM (DAU) DAK FISIK-BIDANG KESEHATAN DAN KB-REGULER-PELAYANAN KESEHATAN DASAR	Memperkuat pembangunan sumber daya manusia (SDM), sains, teknologi, pendidikan, kesehatan, prestasi olahraga, kesetaraan gender, serta penguatan peran perempuan, pemuda (generasi milenial dan generasi Z), dan penyandang disabilitas.	- -			0,00	DINAS KESEHATAN
	1.02.02.2.01.0009	Rehabilitasi dan Pemeliharaan Puskesmas																		
			Jumlah Sarana, Prasarana dan Alat Kesehatan yang Telah Dilakukan Rehabilitasi dan Pemeliharaan Oleh Puskesmas				1 0	4 0	15.000.000,00	546.933.492,00	296.933.492,00	281.933.492,00	Kab. Tulang Bawang Barat, Semua Kecamatan, Semua Kel/Desa	DANA ALOKASI UMUM (DAU) DAK FISIK-BIDANG KESEHATAN DAN KB-REGULER-PELAYANAN KESEHATAN DASAR	Memperkuat pembangunan sumber daya manusia (SDM), sains, teknologi, pendidikan, kesehatan, prestasi olahraga, kesetaraan gender, serta penguatan peran perempuan, pemuda (generasi milenial dan generasi Z), dan penyandang disabilitas.	Memperkuat SDM Berkarakter Dengan Meningkatkan Akses dan Kualitas Layanan Pendidikan Serta Kesehatan Memperkuat SDM Berkarakter Dengan Meningkatkan Akses dan Kualitas Layanan Pendidikan Serta Kesehatan			534.290.640,00	DINAS KESEHATAN
	1.02.02.2.01.0020	Pemeliharaan Rutin dan Berkala Alat Kesehatan/Alat Penunjang Medik Fasilitas Pelayanan Kesehatan																		
			Jumlah Alat Kesehatan/Alat Penunjang Medik Fasilitas Layanan Kesehatan yang Terpelihara Sesuai Standar				16 Unit	16 Unit	10.500.000,00	115.179.000,00	115.179.000,00	104.679.000,00	Kab. Tulang Bawang Barat, Semua Kecamatan, Semua Kel/Desa	DAK NON FISIK-DANA BOK-BOK DINAS-BOK KAB UPATEN/KOTA	Memperkuat pembangunan sumber daya manusia (SDM), sains, teknologi, pendidikan, kesehatan, prestasi olahraga, kesetaraan gender, serta penguatan peran perempuan, pemuda (generasi milenial dan generasi Z), dan penyandang disabilitas.	Memperkuat SDM Berkarakter Dengan Meningkatkan Akses dan Kualitas Layanan Pendidikan Serta Kesehatan Memperkuat SDM Berkarakter Dengan Meningkatkan Akses dan Kualitas Layanan Pendidikan Serta Kesehatan			57.356.000,00	DINAS KESEHATAN
	1.02.02.2.01.0023	Pengadaan Obat, Bahan Habis Pakai, Bahan Medis Habis Pakai,, Vaksin, Makanan dan Minuman di Fasilitas Kesehatan																		
			Jumlah Obat, Bahan Habis Pakai, Bahan Medis Habis Pakai, Vaksin, Makanan dan Minuman di Fasilitas Kesehatan yang disediakan				1 Paket	1 Paket	88.000.000,00	6.139.596.500,00	5.188.419.928,00	5.100.419.928,00	Kab. Tulang Bawang Barat, Semua Kecamatan, Semua Kel/Desa	DANA ALOKASI UMUM (DAU) DAK NON FISIK-DANA BOK-BOK DINAS-BOK KAB UPATEN/KOTA PENDAPATAN BAGI HASIL PAJAK ROKOK	Memperkuat pembangunan sumber daya manusia (SDM), sains, teknologi, pendidikan, kesehatan, prestasi olahraga, kesetaraan gender, serta penguatan peran perempuan, pemuda (generasi milenial dan generasi Z), dan penyandang disabilitas.	Memperkuat SDM Berkarakter Dengan Meningkatkan Akses dan Kualitas Layanan Pendidikan Serta Kesehatan Memperkuat SDM Berkarakter Dengan Meningkatkan Akses dan Kualitas Layanan Pendidikan Serta Kesehatan			5.642.619.840,00	DINAS KESEHATAN
	1.02.02.2.01.0026	Distribusi Alat Kesehatan, Obat, Bahan Habis Pakai, Bahan Medis Habis Pakai, Vaksin, Makanan dan Minuman ke Fasilitas Kesehatan																		
			Jumlah distribusi Alat Kesehatan, Obat, Bahan Habis Pakai, Bahan Medis Habis Pakai, Vaksin, Makanan ke Fasilitas Kesehatan				1 Paket	1 Paket	15.000.000,00	122.674.000,00	117.336.000,00	102.336.000,00	Kab. Tulang Bawang Barat, Semua Kecamatan, Semua Kel/Desa	DANA ALOKASI UMUM (DAU) DAK NON FISIK-DANA BOK-BOK DINAS-BOK KAB UPATEN/KOTA	Memperkuat pembangunan sumber daya manusia (SDM), sains, teknologi, pendidikan, kesehatan, prestasi olahraga, kesetaraan gender, serta penguatan peran perempuan, pemuda (generasi milenial dan generasi Z), dan penyandang disabilitas.	Memperkuat SDM Berkarakter Dengan Meningkatkan Akses dan Kualitas Layanan Pendidikan Serta Kesehatan Memperkuat SDM Berkarakter Dengan Meningkatkan Akses dan Kualitas Layanan Pendidikan Serta Kesehatan			12.685.920,00	DINAS KESEHATAN
	1.02.02.2.02	Penyediaan Layanan Kesehatan untuk UKM dan UKP Rujukan Tingkat Daerah Kabupaten/Kota	*Persentasen Pelayanan Kesehatan untuk UKM dan UKP*				90 %	90 %	14.555.231.137,00	15.118.046.500,00	19.426.586.994,00	4.871.355.857,00			Memperkuat pembangunan sumber daya manusia (SDM), sains, teknologi, pendidikan, kesehatan, prestasi olahraga, kesetaraan gender, serta penguatan peran perempuan, pemuda (generasi milenial dan generasi Z), dan penyandang disabilitas.	Memperkuat SDM Berkarakter Dengan Meningkatkan Akses dan Kualitas Layanan Pendidikan Serta Kesehatan Memperkuat SDM Berkarakter Dengan Meningkatkan Akses dan Kualitas Layanan Pendidikan Serta Kesehatan	Masyarakat dan Petugas Puskesmas dan Rumah Sakit		18.525.106.080,00	DINAS KESEHATAN
	1.02.02.2.02.0001	Pengelolaan Pelayanan Kesehatan Ibu Hamil																		
			Jumlah Ibu Hamil yang Mendapatkan Pelayanan Kesehatan Sesuai Standar				5059 Orang	5108 Orang	5.600.000,00	5.000.000,00	0,00	-5.600.000,00	Kab. Tulang Bawang Barat, Semua Kecamatan, Semua Kel/Desa	DANA ALOKASI UMUM (DAU)	Memperkuat pembangunan sumber daya manusia (SDM), sains, teknologi, pendidikan, kesehatan, prestasi olahraga, kesetaraan gender, serta penguatan peran perempuan, pemuda (generasi milenial dan generasi Z), dan penyandang disabilitas.	Memperkuat SDM Berkarakter Dengan Meningkatkan Akses dan Kualitas Layanan Pendidikan Serta Kesehatan Memperkuat SDM Berkarakter Dengan Meningkatkan Akses dan Kualitas Layanan Pendidikan Serta Kesehatan			62.400.000,00	DINAS KESEHATAN
	1.02.02.2.02.0002	Pengelolaan Pelayanan Kesehatan Ibu Bersalin																		
			Jumlah Ibu Bersalin yang Mendapatkan Pelayanan Kesehatan Sesuai Standar				5,072 Orang	5083 Orang	5.600.000,00	5.000.000,00	0,00	-5.600.000,00	Kab. Tulang Bawang Barat, Semua Kecamatan, Semua Kel/Desa	DANA ALOKASI UMUM (DAU)	Memperkuat pembangunan sumber daya manusia (SDM), sains, teknologi, pendidikan, kesehatan, prestasi olahraga, kesetaraan gender, serta penguatan peran perempuan, pemuda (generasi milenial dan generasi Z), dan penyandang disabilitas.	Memperkuat SDM Berkarakter Dengan Meningkatkan Akses dan Kualitas Layanan Pendidikan Serta Kesehatan Memperkuat SDM Berkarakter Dengan Meningkatkan Akses dan Kualitas Layanan Pendidikan Serta Kesehatan			0,00	DINAS KESEHATAN

NO	KODE	URUSAN / BIDANG URUSAN / PROGRAM / OUTCOME / KEGIATAN / SUB KEGIATAN	INDIKATOR PROGRAM / KEGIATAN / SUB KEGIATAN	TARGET AKHIR PERIODE RENSTRA OPD	REALISASI CAPAIAN RENJA OPD TAHUN 2024	PRAKIRAAN CAPAIAN TARGET RENJA OPD TAHUN 2025	CAPAIAN KINERJA DAN KERANGKA PENDANAAN										KELOMPOK SASARAN	PRAKIRAAN MAJU RENCANA TAHUN 2027		PERANGKAT DAERAH PENANGGUNG JAWAB
							TARGET 2026		PAGU INDIKATIF (Rp)			Bertambah/Berkurang (10-12)	LOKASI	SUMBER DANA	PRIORITAS			TARGET	PAGU INDIKATIF (Rp)	
							SEBELUM	SESUDAH	RKPD 2026	APBD 2026	RKPD PERUBAHAN 2026				NASIONAL	DAERAH				
1	2	3	4	5	6	7	8	9	10	11	12	13	14	15	16	17	18	19	20	21
	1.02.02.2.02.0003	Pengelolaan Pelayanan Kesehatan Bayi Baru Lahir																		
			Jumlah Bayi Baru Lahir yang Mendapatkan Pelayanan Kesehatan Sesuai Standar				4818 Orang	4864 Orang	13.850.000,00	641.642.000,00	636.106.000,00	622.256.000,00	Kab. Tulang Bawang Barat, Semua Kecamatan, Semua Kel/Desa	DANA ALOKASI UMUM (DAU) DAK NON FISIK-DANA BOK-BOK DINAS-BOK KAB UPATEN/KOTA	Memperkuat pembangunan sumber daya manusia (SDM), sains, teknologi, pendidikan, kesehatan, prestasi olahraga, kesetaraan gender, serta penguatan peran perempuan, pemuda (generasi milenial dan generasi Z), dan penyandang disabilitas.	Memperkuat SDM Berkarakter Dengan Meningkatkan Akses dan Kualitas Layanan Pendidikan Serta Kesehatan Memperkuat SDM Berkarakter Dengan Meningkatkan Akses dan Kualitas Layanan Pendidikan Serta Kesehatan			0,00	DINAS KESEHATAN
	1.02.02.2.02.0004	Pengelolaan Pelayanan Kesehatan Balita																		
			Jumlah Balita yang Mendapatkan Pelayanan Kesehatan Sesuai Standar				24729 Orang	24972 Orang	13.850.000,00	5.000.000,00	0,00	-13.850.000,00	Kab. Tulang Bawang Barat, Semua Kecamatan, Semua Kel/Desa	DANA ALOKASI UMUM (DAU)	Memperkuat pembangunan sumber daya manusia (SDM), sains, teknologi, pendidikan, kesehatan, prestasi olahraga, kesetaraan gender, serta penguatan peran perempuan, pemuda (generasi milenial dan generasi Z), dan penyandang disabilitas.	Memperkuat SDM Berkarakter Dengan Meningkatkan Akses dan Kualitas Layanan Pendidikan Serta Kesehatan Memperkuat SDM Berkarakter Dengan Meningkatkan Akses dan Kualitas Layanan Pendidikan Serta Kesehatan			0,00	DINAS KESEHATAN
	1.02.02.2.02.0005	Pengelolaan Pelayanan Kesehatan pada Usia Pendidikan Dasar																		
			Jumlah Anak Usia Pendidikan Dasar yang Mendapatkan Pelayanan Kesehatan Sesuai Standar				44799 Orang	45239 Orang	26.650.000,00	25.000.000,00	0,00	-26.650.000,00	Kab. Tulang Bawang Barat, Semua Kecamatan, Semua Kel/Desa	DANA ALOKASI UMUM (DAU)	Memperkuat pembangunan sumber daya manusia (SDM), sains, teknologi, pendidikan, kesehatan, prestasi olahraga, kesetaraan gender, serta penguatan peran perempuan, pemuda (generasi milenial dan generasi Z), dan penyandang disabilitas.	Memperkuat SDM Berkarakter Dengan Meningkatkan Akses dan Kualitas Layanan Pendidikan Serta Kesehatan Memperkuat SDM Berkarakter Dengan Meningkatkan Akses dan Kualitas Layanan Pendidikan Serta Kesehatan			104.000.000,00	DINAS KESEHATAN
	1.02.02.2.02.0006	Pengelolaan Pelayanan Kesehatan pada Usia Produktif																		
			Jumlah Penduduk Usia Produktif yang Mendapatkan Pelayanan Kesehatan Sesuai Standar				190420 Orang	192294 Orang	11.900.000,00	40.000.000,00	40.000.000,00	28.100.000,00	Kab. Tulang Bawang Barat, Semua Kecamatan, Semua Kel/Desa	DANA ALOKASI UMUM (DAU)	Memperkuat pembangunan sumber daya manusia (SDM), sains, teknologi, pendidikan, kesehatan, prestasi olahraga, kesetaraan gender, serta penguatan peran perempuan, pemuda (generasi milenial dan generasi Z), dan penyandang disabilitas.	Memperkuat SDM Berkarakter Dengan Meningkatkan Akses dan Kualitas Layanan Pendidikan Serta Kesehatan Memperkuat SDM Berkarakter Dengan Meningkatkan Akses dan Kualitas Layanan Pendidikan Serta Kesehatan			0,00	DINAS KESEHATAN
	1.02.02.2.02.0007	Pengelolaan Pelayanan Kesehatan pada Usia Lanjut																		
			Jumlah Penduduk Usia Lanjut yang Mendapatkan Pelayanan Kesehatan Sesuai Standar				48950 Orang	49432 Orang	95.400.000,00	5.000.000,00	0,00	-95.400.000,00	Kab. Tulang Bawang Barat, Semua Kecamatan, Semua Kel/Desa	DANA ALOKASI UMUM (DAU)	Memperkuat pembangunan sumber daya manusia (SDM), sains, teknologi, pendidikan, kesehatan, prestasi olahraga, kesetaraan gender, serta penguatan peran perempuan, pemuda (generasi milenial dan generasi Z), dan penyandang disabilitas.	Memperkuat SDM Berkarakter Dengan Meningkatkan Akses dan Kualitas Layanan Pendidikan Serta Kesehatan Memperkuat SDM Berkarakter Dengan Meningkatkan Akses dan Kualitas Layanan Pendidikan Serta Kesehatan			0,00	DINAS KESEHATAN
	1.02.02.2.02.0008	Pengelolaan Pelayanan Kesehatan Penderita Hipertensi																		
			Jumlah Penderita Hipertensi yang Mendapatkan Pelayanan Kesehatan Sesuai Standar				63378 Orang	64003 Orang	50.000.000,00	10.000.000,00	0,00	-50.000.000,00	Kab. Tulang Bawang Barat, Semua Kecamatan, Semua Kel/Desa	DANA ALOKASI UMUM (DAU)	Memperkuat pembangunan sumber daya manusia (SDM), sains, teknologi, pendidikan, kesehatan, prestasi olahraga, kesetaraan gender, serta penguatan peran perempuan, pemuda (generasi milenial dan generasi Z), dan penyandang disabilitas.	Memperkuat SDM Berkarakter Dengan Meningkatkan Akses dan Kualitas Layanan Pendidikan Serta Kesehatan Memperkuat SDM Berkarakter Dengan Meningkatkan Akses dan Kualitas Layanan Pendidikan Serta Kesehatan			0,00	DINAS KESEHATAN
	1.02.02.2.02.0009	Pengelolaan Pelayanan Kesehatan Penderita Diabetes Melitus																		
			Jumlah Penderita Diabetes Melitus yang Mendapatkan Pelayanan Kesehatan Sesuai Standar				2037 Orang	2057 Orang	50.000.000,00	10.000.000,00	2.000.000,00	-48.000.000,00	Kab. Tulang Bawang Barat, Semua Kecamatan, Semua Kel/Desa	DANA ALOKASI UMUM (DAU)	Memperkuat pembangunan sumber daya manusia (SDM), sains, teknologi, pendidikan, kesehatan, prestasi olahraga, kesetaraan gender, serta penguatan peran perempuan, pemuda (generasi milenial dan generasi Z), dan penyandang disabilitas.	Memperkuat SDM Berkarakter Dengan Meningkatkan Akses dan Kualitas Layanan Pendidikan Serta Kesehatan Memperkuat SDM Berkarakter Dengan Meningkatkan Akses dan Kualitas Layanan Pendidikan Serta Kesehatan			0,00	DINAS KESEHATAN
	1.02.02.2.02.0010	Pengelolaan Pelayanan Kesehatan Orang dengan Gangguan Jiwa Berat																		

NO	KODE	URUSAN / BIDANG URUSAN / PROGRAM / OUTCOME / KEGIATAN / SUB KEGIATAN	INDIKATOR PROGRAM / KEGIATAN / SUB KEGIATAN	TARGET AKHIR PERIODE RENSTRA OPD	REALISASI CAPAIAN RENJA OPD TAHUN 2024	PRAKIRAAN CAPAIAN TARGET RENJA OPD TAHUN 2025	CAPAIAN KINERJA DAN KERANGKA PENDANAAN										KELOMPOK SASARAN	PRAKIRAAN MAJU RENCANA TAHUN 2027		PERANGKAT DAERAH PENANGGUNG JAWAB
							TARGET 2026		PAGU INDIKATIF (Rp)			Bertambah/Berkurang (10-12)	LOKASI	SUMBER DANA	PRIORITAS			TARGET	PAGU INDIKATIF (Rp)	
							SEBELUM	SESUDAH	RKPD 2026	APBD 2026	RKPD PERUBAHAN 2026				NASIONAL	DAERAH				
1	2	3	4	5	6	7	8	9	10	11	12	13	14	15	16	17	18	19	20	21
			Jumlah Orang yang Mendapatkan Pelayanan Kesehatan Orang dengan Gangguan Jiwa Berat Sesuai Standar				528 Orang	518 Orang	20.000.000,00	6.950.000,00	0,00	-20.000.000,00	Kab. Tulang Bawang Barat, Semua Kecamatan, Semua Kel/Desa	DANA ALOKASI UMUM (DAU)	Memperkuat pembangunan sumber daya manusia (SDM), sains, teknologi, pendidikan, kesehatan, prestasi olahraga, kesetaraan gender, serta penguatan peran perempuan, pemuda (generasi milenial dan generasi Z), dan penyandang disabilitas.	Memperkuat SDM Berkarakter Dengan Meningkatkan Akses dan Kualitas Layanan Pendidikan Serta Kesehatan Memperkuat SDM Berkarakter Dengan Meningkatkan Akses dan Kualitas Layanan Pendidikan Serta Kesehatan			0,00	DINAS KESEHATAN
	1.02.02.2.02.0011	Pengelolaan Pelayanan Kesehatan Orang Terduga Tuberkulosis																		
			Jumlah Orang Terduga Menderita Tuberkulosis yang Mendapatkan Pelayanan Sesuai Standar				3624 Orang	4203 Orang	15.646.000,00	526.917.500,00	521.917.500,00	506.271.500,00	Kab. Tulang Bawang Barat, Semua Kecamatan, Semua Kel/Desa	DANA ALOKASI UMUM (DAU) DAK NON FISIK-DANA BOK-BOK DINAS-BOK KAB UPATEN/KOTA	Memperkuat pembangunan sumber daya manusia (SDM), sains, teknologi, pendidikan, kesehatan, prestasi olahraga, kesetaraan gender, serta penguatan peran perempuan, pemuda (generasi milenial dan generasi Z), dan penyandang disabilitas.	Memperkuat SDM Berkarakter Dengan Meningkatkan Akses dan Kualitas Layanan Pendidikan Serta Kesehatan Memperkuat SDM Berkarakter Dengan Meningkatkan Akses dan Kualitas Layanan Pendidikan Serta Kesehatan			0,00	DINAS KESEHATAN
	1.02.02.2.02.0012	Pengelolaan Pelayanan Kesehatan Orang dengan Risiko Terinfeksi HIV																		
			Jumlah Orang Terduga Menderita HIV yang Mendapatkan Pelayanan Sesuai Standar				7969 Orang	8018 Orang	15.264.000,00	5.000.000,00	0,00	-15.264.000,00	Kab. Tulang Bawang Barat, Semua Kecamatan, Semua Kel/Desa	DANA ALOKASI UMUM (DAU)	Memperkuat pembangunan sumber daya manusia (SDM), sains, teknologi, pendidikan, kesehatan, prestasi olahraga, kesetaraan gender, serta penguatan peran perempuan, pemuda (generasi milenial dan generasi Z), dan penyandang disabilitas.	Memperkuat SDM Berkarakter Dengan Meningkatkan Akses dan Kualitas Layanan Pendidikan Serta Kesehatan Memperkuat SDM Berkarakter Dengan Meningkatkan Akses dan Kualitas Layanan Pendidikan Serta Kesehatan			0,00	DINAS KESEHATAN
	1.02.02.2.02.0013	Pengelolaan Pelayanan Kesehatan bagi Penduduk pada Kondisi Kejadian Luar Biasa (KLB)																		
			Jumlah Dokumen Hasil Pengelolaan Pelayanan Kesehatan bagi Penduduk pada Kondisi Kejadian Luar Biasa (KLB) Sesuai Standar				1 Dokumen	1 Dokumen	20.000.000,00	6.800.000,00	0,00	-20.000.000,00	Kab. Tulang Bawang Barat, Semua Kecamatan, Semua Kel/Desa	DANA ALOKASI UMUM (DAU)	Memperkuat pembangunan sumber daya manusia (SDM), sains, teknologi, pendidikan, kesehatan, prestasi olahraga, kesetaraan gender, serta penguatan peran perempuan, pemuda (generasi milenial dan generasi Z), dan penyandang disabilitas.	Memperkuat SDM Berkarakter Dengan Meningkatkan Akses dan Kualitas Layanan Pendidikan Serta Kesehatan Memperkuat SDM Berkarakter Dengan Meningkatkan Akses dan Kualitas Layanan Pendidikan Serta Kesehatan			20.800.000,00	DINAS KESEHATAN
	1.02.02.2.02.0014	Pengelolaan Pelayanan Kesehatan bagi Penduduk Terdampak Krisis Kesehatan Akibat Bencana dan/atau Berpotensi Bencana																		
			Jumlah Dokumen Hasil Pengelolaan Pelayanan Kesehatan bagi Penduduk Terdampak Krisis Kesehatan Akibat Bencana dan/atau Berpotensi Bencana Sesuai Standar				1 Dokumen	1 Dokumen	112.805.000,00	6.500.000,00	0,00	-112.805.000,00	Kab. Tulang Bawang Barat, Semua Kecamatan, Semua Kel/Desa	DANA ALOKASI UMUM (DAU)	Memperkuat pembangunan sumber daya manusia (SDM), sains, teknologi, pendidikan, kesehatan, prestasi olahraga, kesetaraan gender, serta penguatan peran perempuan, pemuda (generasi milenial dan generasi Z), dan penyandang disabilitas.	Memperkuat SDM Berkarakter Dengan Meningkatkan Akses dan Kualitas Layanan Pendidikan Serta Kesehatan Memperkuat SDM Berkarakter Dengan Meningkatkan Akses dan Kualitas Layanan Pendidikan Serta Kesehatan			72.800.000,00	DINAS KESEHATAN
	1.02.02.2.02.0015	Pengelolaan Pelayanan Kesehatan Gizi Masyarakat																		
			Jumlah Dokumen Hasil Pengelolaan Pelayanan Kesehatan Gizi Masyarakat				5 Dokumen	1 Dokumen	10.000.000,00	12.500.000,00	0,00	-10.000.000,00	Kab. Tulang Bawang Barat, Semua Kecamatan, Semua Kel/Desa	DANA ALOKASI UMUM (DAU)	Memperkuat pembangunan sumber daya manusia (SDM), sains, teknologi, pendidikan, kesehatan, prestasi olahraga, kesetaraan gender, serta penguatan peran perempuan, pemuda (generasi milenial dan generasi Z), dan penyandang disabilitas.	Memperkuat SDM Berkarakter Dengan Meningkatkan Akses dan Kualitas Layanan Pendidikan Serta Kesehatan Memperkuat SDM Berkarakter Dengan Meningkatkan Akses dan Kualitas Layanan Pendidikan Serta Kesehatan			0,00	DINAS KESEHATAN
	1.02.02.2.02.0016	Pengelolaan Pelayanan Kesehatan Kerja dan Olahraga																		
			Jumlah Dokumen Hasil Pengelolaan Pelayanan Kesehatan Kerja dan Olahraga				1 Dokumen	1 Dokumen	20.000.000,00	3.000.000,00	0,00	-20.000.000,00	Kab. Tulang Bawang Barat, Semua Kecamatan, Semua Kel/Desa	DANA ALOKASI UMUM (DAU) DAK NON FISIK-DANA BOK-BOK DINAS-BOK KAB UPATEN/KOTA	Memperkuat pembangunan sumber daya manusia (SDM), sains, teknologi, pendidikan, kesehatan, prestasi olahraga, kesetaraan gender, serta penguatan peran perempuan, pemuda (generasi milenial dan generasi Z), dan penyandang disabilitas.	Memperkuat SDM Berkarakter Dengan Meningkatkan Akses dan Kualitas Layanan Pendidikan Serta Kesehatan Memperkuat SDM Berkarakter Dengan Meningkatkan Akses dan Kualitas Layanan Pendidikan Serta Kesehatan			20.800.000,00	DINAS KESEHATAN
	1.02.02.2.02.0017	Pengelolaan Pelayanan Kesehatan Lingkungan																		

NO	KODE	URUSAN / BIDANG URUSAN / PROGRAM / OUTCOME / KEGIATAN / SUB KEGIATAN	INDIKATOR PROGRAM / KEGIATAN / SUB KEGIATAN	TARGET AKHIR PERIODE RENSTRA OPD	REALISASI CAPAIAN RENJA OPD TAHUN 2024	PRAKIRAAN CAPAIAN TARGET RENJA OPD TAHUN 2025	CAPAIAN KINERJA DAN KERANGKA PENDANAAN										KELOMPOK SASARAN	PRAKIRAAN MAJU RENCANA TAHUN 2027		PERANGKAT DAERAH PENANGGUNG JAWAB
							TARGET 2026		PAGU INDIKATIF (Rp)			Bertambah/Berkurang (10-12)	LOKASI	SUMBER DANA	PRIORITAS			TARGET	PAGU INDIKATIF (Rp)	
							SEBELUM	SESUDAH	RKPD 2026	APBD 2026	RKPD PERUBAHAN 2026				NASIONAL	DAERAH				
1	2	3	4	5	6	7	8	9	10	11	12	13	14	15	16	17	18	19	20	21
			Jumlah Dokumen Hasil Pengelolaan Pelayanan Kesehatan Lingkungan				2 Dokumen	1 Dokumen	70.000.000,00	600.628.000,00	578.628.000,00	508.628.000,00	Kab. Tulang Bawang Barat, Semua Kecamatan, Semua Kel/Desa	DANA ALOKASI UMUM (DAU) DAK NON FISIK-DANA BOK-BOK DINAS-BOK KAB UPATEN/KOTA	Memperkuat pembangunan sumber daya manusia (SDM), sains, teknologi, pendidikan, kesehatan, prestasi olahraga, kesetaraan gender, serta penguatan peran perempuan, pemuda (generasi milenial dan generasi Z), dan penyandang disabilitas.	Memperkuat SDM Berkarakter Dengan Meningkatkan Akses dan Kualitas Layanan Pendidikan Serta Kesehatan Memperkuat SDM Berkarakter Dengan Meningkatkan Akses dan Kualitas Layanan Pendidikan Serta Kesehatan			0,00	DINAS KESEHATAN
	1.02.02.2.02.0018	Pengelolaan Pelayanan Promosi Kesehatan																		
			Jumlah Dokumen Hasil Pengelolaan Pelayanan Promosi Kesehatan				5 Dokumen	1 Dokumen	141.149.000,00	49.079.000,00	49.079.000,00	-92.070.000,00	Kab. Tulang Bawang Barat, Semua Kecamatan, Semua Kel/Desa	DANA ALOKASI UMUM (DAU) DAK NON FISIK-DANA BOK-BOK DINAS-BOK KAB UPATEN/KOTA	Memperkuat pembangunan sumber daya manusia (SDM), sains, teknologi, pendidikan, kesehatan, prestasi olahraga, kesetaraan gender, serta penguatan peran perempuan, pemuda (generasi milenial dan generasi Z), dan penyandang disabilitas.	Memperkuat SDM Berkarakter Dengan Meningkatkan Akses dan Kualitas Layanan Pendidikan Serta Kesehatan Memperkuat SDM Berkarakter Dengan Meningkatkan Akses dan Kualitas Layanan Pendidikan Serta Kesehatan			0,00	DINAS KESEHATAN
	1.02.02.2.02.0019	Pengelolaan Pelayanan Kesehatan Tradisional, Akupuntur, Asuhan Mandiri, dan Tradisional Lainnya																		
			Jumlah Dokumen Hasil Pengelolaan Pelayanan Kesehatan Tradisional, Akupuntur, Asuhan Mandiri dan Tradisional Lainnya				1 Dokumen	1 Dokumen	40.102.000,00	0,00	0,00	-40.102.000,00	Kab. Tulang Bawang Barat, Semua Kecamatan, Semua Kel/Desa	DANA ALOKASI UMUM (DAU)	Memperkuat pembangunan sumber daya manusia (SDM), sains, teknologi, pendidikan, kesehatan, prestasi olahraga, kesetaraan gender, serta penguatan peran perempuan, pemuda (generasi milenial dan generasi Z), dan penyandang disabilitas.	Memperkuat SDM Berkarakter Dengan Meningkatkan Akses dan Kualitas Layanan Pendidikan Serta Kesehatan Memperkuat SDM Berkarakter Dengan Meningkatkan Akses dan Kualitas Layanan Pendidikan Serta Kesehatan			0,00	DINAS KESEHATAN
	1.02.02.2.02.0020	Pengelolaan Surveilans Kesehatan																		
			Jumlah Dokumen Hasil Pengelolaan Surveilans Kesehatan				1 Dokumen	1 Dokumen	59.295.000,00	35.280.000,00	35.280.000,00	-24.015.000,00	Kab. Tulang Bawang Barat, Semua Kecamatan, Semua Kel/Desa	DANA ALOKASI UMUM (DAU) DAK NON FISIK-DANA BOK-BOK DINAS-BOK KAB UPATEN/KOTA	Memperkuat pembangunan sumber daya manusia (SDM), sains, teknologi, pendidikan, kesehatan, prestasi olahraga, kesetaraan gender, serta penguatan peran perempuan, pemuda (generasi milenial dan generasi Z), dan penyandang disabilitas.	- -			22.776.000,00	DINAS KESEHATAN
	1.02.02.2.02.0021	Pengelolaan Pelayanan Kesehatan Orang dengan Masalah Kesehatan Jiwa (ODMK)																		
			Jumlah Orang dengan Masalah Kejiwaan (ODMK) yang Mendapatkan Pelayanan Kesehatan				26 Orang	26 Orang	47.100.000,00	0,00	0,00	-47.100.000,00	Kab. Tulang Bawang Barat, Semua Kecamatan, Semua Kel/Desa	DANA ALOKASI UMUM (DAU) DAK NON FISIK-DANA BOK-BOK DINAS-BOK KAB UPATEN/KOTA	Memperkuat pembangunan sumber daya manusia (SDM), sains, teknologi, pendidikan, kesehatan, prestasi olahraga, kesetaraan gender, serta penguatan peran perempuan, pemuda (generasi milenial dan generasi Z), dan penyandang disabilitas.	Memperkuat SDM Berkarakter Dengan Meningkatkan Akses dan Kualitas Layanan Pendidikan Serta Kesehatan Memperkuat SDM Berkarakter Dengan Meningkatkan Akses dan Kualitas Layanan Pendidikan Serta Kesehatan			0,00	DINAS KESEHATAN
	1.02.02.2.02.0022	Pengelolaan Pelayanan Kesehatan Jiwa dan NAPZA																		
			Jumlah Penyalahguna NAPZA yang Mendapatkan Pelayanan Kesehatan				26 Orang	26 Orang	47.100.000,00	0,00	0,00	-47.100.000,00	Kab. Tulang Bawang Barat, Semua Kecamatan, Semua Kel/Desa	DANA ALOKASI UMUM (DAU) DAK NON FISIK-DANA BOK-BOK DINAS-BOK KAB UPATEN/KOTA	Memperkuat pembangunan sumber daya manusia (SDM), sains, teknologi, pendidikan, kesehatan, prestasi olahraga, kesetaraan gender, serta penguatan peran perempuan, pemuda (generasi milenial dan generasi Z), dan penyandang disabilitas.	Memperkuat SDM Berkarakter Dengan Meningkatkan Akses dan Kualitas Layanan Pendidikan Serta Kesehatan Memperkuat SDM Berkarakter Dengan Meningkatkan Akses dan Kualitas Layanan Pendidikan Serta Kesehatan			0,00	DINAS KESEHATAN
	1.02.02.2.02.0024	Pengelolaan Upaya Pengurangan Risiko Krisis Kesehatan dan Pasca Krisis Kesehatan																		
			Jumlah Dokumen Hasil Pengelolaan Upaya Pengurangan Risiko Krisis Kesehatan dan Pasca Krisis Kesehatan				1 Dokumen	1 Dokumen	46.750.000,00	0,00	0,00	-46.750.000,00	Kab. Tulang Bawang Barat, Semua Kecamatan, Semua Kel/Desa	DANA ALOKASI UMUM (DAU) DAK NON FISIK-DANA BOK-BOK DINAS-BOK KAB UPATEN/KOTA	Memperkuat pembangunan sumber daya manusia (SDM), sains, teknologi, pendidikan, kesehatan, prestasi olahraga, kesetaraan gender, serta penguatan peran perempuan, pemuda (generasi milenial dan generasi Z), dan penyandang disabilitas.	Memperkuat SDM Berkarakter Dengan Meningkatkan Akses dan Kualitas Layanan Pendidikan Serta Kesehatan Memperkuat SDM Berkarakter Dengan Meningkatkan Akses dan Kualitas Layanan Pendidikan Serta Kesehatan			0,00	DINAS KESEHATAN
	1.02.02.2.02.0025	Pelayanan Kesehatan Penyakit Menular dan Tidak Menular																		

NO	KODE	URUSAN / BIDANG URUSAN / PROGRAM / OUTCOME / KEGIATAN / SUB KEGIATAN	INDIKATOR PROGRAM / KEGIATAN / SUB KEGIATAN	TARGET AKHIR PERIODE RENSTRA OPD	REALISASI CAPAIAN RENJA OPD TAHUN 2024	PRAKIRAAN CAPAIAN TARGET RENJA OPD TAHUN 2025	CAPAIAN KINERJA DAN KERANGKA PENDANAAN										KELOMPOK SASARAN	PRAKIRAAN MAJU RENCANA TAHUN 2027		PERANGKAT DAERAH PENANGGUNG JAWAB
							TARGET 2026		PAGU INDIKATIF (Rp)			Bertambah/Berkurang (10-12)	LOKASI	SUMBER DANA	PRIORITAS			TARGET	PAGU INDIKATIF (Rp)	
							SEBELUM	SESUDAH	RKPD 2026	APBD 2026	RKPD PERUBAHAN 2026				NASIONAL	DAERAH				
1	2	3	4	5	6	7	8	9	10	11	12	13	14	15	16	17	18	19	20	21
			Jumlah Dokumen Hasil Pelayanan Kesehatan Penyakit Menular dan Tidak Menular				5 Dokumen	1 Dokumen	8.446.000,00	549.114.000,00	549.114.000,00	540.668.000,00	Kab. Tulang Bawang Barat, Semua Kecamatan, Semua Kel/Desa	DANA ALOKASI UMUM (DAU) DAK NON FISIK-DANA BOK-BOK DINAS-BOK KAB UPATEN/KOTA	Memperkuat pembangunan sumber daya manusia (SDM), sains, teknologi, pendidikan, kesehatan, prestasi olahraga, kesetaraan gender, serta penguatan peran perempuan, pemuda (generasi milenial dan generasi Z), dan penyandang disabilitas.	Memperkuat SDM Berkarakter Dengan Meningkatkan Akses dan Kualitas Layanan Pendidikan Serta Kesehatan Memperkuat SDM Berkarakter Dengan Meningkatkan Akses dan Kualitas Layanan Pendidikan Serta Kesehatan			433.505.280,00	DINAS KESEHATAN
	1.02.02.2.02.0026	Pengelolaan Jaminan Kesehatan Masyarakat																		
			Jumlah Dokumen Hasil Pengelolaan Jaminan Kesehatan Masyarakat				1 Dokumen	1 Dokumen	12.232.060.000,00	11.710.000.000,00	16.179.826.494,00	3.947.766.494,00	Kab. Tulang Bawang Barat, Semua Kecamatan, Semua Kel/Desa	DANA ALOKASI UMUM (DAU) PENDAPATAN BAGI HASIL PAJAK ROKOK	Memperkuat pembangunan sumber daya manusia (SDM), sains, teknologi, pendidikan, kesehatan, prestasi olahraga, kesetaraan gender, serta penguatan peran perempuan, pemuda (generasi milenial dan generasi Z), dan penyandang disabilitas.	Memperkuat SDM Berkarakter Dengan Meningkatkan Akses dan Kualitas Layanan Pendidikan Serta Kesehatan Memperkuat SDM Berkarakter Dengan Meningkatkan Akses dan Kualitas Layanan Pendidikan Serta Kesehatan			17.762.024.800,00	DINAS KESEHATAN
	1.02.02.2.02.0027	Deteksi Dini Penyalahgunaan NAPZA di Fasyankes dan Sekolah																		
			Jumlah Orang yang Menerima Layanan Deteksi Dini Penyalahgunaan NAPZA di Fasilitas Pelayanan Kesehatan (Fasyankes) dan Sekolah				24 Orang	24 Orang	47.100.000,00	0,00	0,00	-47.100.000,00	Kab. Tulang Bawang Barat, Semua Kecamatan, Semua Kel/Desa	DANA ALOKASI UMUM (DAU) DAK NON FISIK-DANA BOK-BOK DINAS-BOK KAB UPATEN/KOTA	Memperkuat pembangunan sumber daya manusia (SDM), sains, teknologi, pendidikan, kesehatan, prestasi olahraga, kesetaraan gender, serta penguatan peran perempuan, pemuda (generasi milenial dan generasi Z), dan penyandang disabilitas.	Memperkuat SDM Berkarakter Dengan Meningkatkan Akses dan Kualitas Layanan Pendidikan Serta Kesehatan Memperkuat SDM Berkarakter Dengan Meningkatkan Akses dan Kualitas Layanan Pendidikan Serta Kesehatan			0,00	DINAS KESEHATAN
	1.02.02.2.02.0028	Pengambilan dan Pengiriman Spesimen Penyakit Potensial KLB ke Laboratorium Rujukan/Nasional																		
			Jumlah Spesimen Penyakit Potensial Kejadian Luar Biasa (KLB) ke Laboratorium Rujukan/Nasional yang Didistribusikan				23 Paket	23 Paket	10.000.000,00	221.136.000,00	221.136.000,00	211.136.000,00	Kab. Tulang Bawang Barat, Semua Kecamatan, Semua Kel/Desa	DANA ALOKASI UMUM (DAU) DAK NON FISIK-DANA BOK-BOK DINAS-BOK KAB UPATEN/KOTA	Memperkuat pembangunan sumber daya manusia (SDM), sains, teknologi, pendidikan, kesehatan, prestasi olahraga, kesetaraan gender, serta penguatan peran perempuan, pemuda (generasi milenial dan generasi Z), dan penyandang disabilitas.	Memperkuat SDM Berkarakter Dengan Meningkatkan Akses dan Kualitas Layanan Pendidikan Serta Kesehatan Memperkuat SDM Berkarakter Dengan Meningkatkan Akses dan Kualitas Layanan Pendidikan Serta Kesehatan			26.000.000,00	DINAS KESEHATAN
	1.02.02.2.02.0034	Operasional Pelayanan Fasilitas Kesehatan Lainnya																		
			Jumlah Dokumen Operasional Pelayanan Fasilitas Kesehatan Lainnya				3 Dokumen	1 Dokumen	33.293.000,00	75.000.000,00	50.000.000,00	16.707.000,00	Kab. Tulang Bawang Barat, Semua Kecamatan, Semua Kel/Desa	DANA ALOKASI UMUM (DAU)	Memperkuat pembangunan sumber daya manusia (SDM), sains, teknologi, pendidikan, kesehatan, prestasi olahraga, kesetaraan gender, serta penguatan peran perempuan, pemuda (generasi milenial dan generasi Z), dan penyandang disabilitas.	Memperkuat SDM Berkarakter Dengan Meningkatkan Akses dan Kualitas Layanan Pendidikan Serta Kesehatan Memperkuat SDM Berkarakter Dengan Meningkatkan Akses dan Kualitas Layanan Pendidikan Serta Kesehatan			0,00	DINAS KESEHATAN
	1.02.02.2.02.0036	Investigasi Awal Kejadian Tidak Diharapkan (Kejadian Ikutan Pasca Imunisasi dan Pemberian Obat Massal)																		
			Jumlah Laporan Hasil Investigasi Awal Kejadian Tidak Diharapkan (Kejadian Ikutan Pasca Imunisasi dan Pemberian Obat Massal)				1 Laporan	1 Laporan	10.400.000,00	0,00	0,00	-10.400.000,00	Kab. Tulang Bawang Barat, Semua Kecamatan, Semua Kel/Desa	DANA ALOKASI UMUM (DAU) DAK NON FISIK-DANA BOK-BOK DINAS-BOK KAB UPATEN/KOTA	Memperkuat pembangunan sumber daya manusia (SDM), sains, teknologi, pendidikan, kesehatan, prestasi olahraga, kesetaraan gender, serta penguatan peran perempuan, pemuda (generasi milenial dan generasi Z), dan penyandang disabilitas.	Memperkuat SDM Berkarakter Dengan Meningkatkan Akses dan Kualitas Layanan Pendidikan Serta Kesehatan Memperkuat SDM Berkarakter Dengan Meningkatkan Akses dan Kualitas Layanan Pendidikan Serta Kesehatan			0,00	DINAS KESEHATAN
	1.02.02.2.02.0037	Pelaksanaan Kewaspadaan Dini dan Respon Wabah																		
			Jumlah Dokumen Hasil Pelaksanaan Kewaspadaan Dini dan Respon Wabah				1 Dokumen	1 Dokumen	40.000.000,00	0,00	0,00	-40.000.000,00	Kab. Tulang Bawang Barat, Semua Kecamatan, Semua Kel/Desa	DANA ALOKASI UMUM (DAU) DAK NON FISIK-DANA BOK-BOK DINAS-BOK KAB UPATEN/KOTA	Memperkuat pembangunan sumber daya manusia (SDM), sains, teknologi, pendidikan, kesehatan, prestasi olahraga, kesetaraan gender, serta penguatan peran perempuan, pemuda (generasi milenial dan generasi Z), dan penyandang disabilitas.	Memperkuat SDM Berkarakter Dengan Meningkatkan Akses dan Kualitas Layanan Pendidikan Serta Kesehatan Memperkuat SDM Berkarakter Dengan Meningkatkan Akses dan Kualitas Layanan Pendidikan Serta Kesehatan			0,00	DINAS KESEHATAN
	1.02.02.2.02.0040	Pengelolaan pelayanan kesehatan orang dengan Tuberkulosis																		

NO	KODE	URUSAN / BIDANG URUSAN / PROGRAM / OUTCOME / KEGIATAN / SUB KEGIATAN	INDIKATOR PROGRAM / KEGIATAN / SUB KEGIATAN	TARGET AKHIR PERIODE RENSTRA OPD	REALISASI CAPAIAN RENJA OPD TAHUN 2024	PRAKIRAAN CAPAIAN TARGET RENJA OPD TAHUN 2025	CAPAIAN KINERJA DAN KERANGKA PENDANAAN										KELOMPOK SASARAN	PRAKIRAAN MAJU RENCANA TAHUN 2027		PERANGKAT DAERAH PENANGGUNG JAWAB
							TARGET 2026		PAGU INDIKATIF (Rp)			Bertambah/Berkurang (10-12)	LOKASI	SUMBER DANA	PRIORITAS			TARGET	PAGU INDIKATIF (Rp)	
							SEBELUM	SESUDAH	RKPD 2026	APBD 2026	RKPD PERUBAHAN 2026				NASIONAL	DAERAH				
1	2	3	4	5	6	7	8	9	10	11	12	13	14	15	16	17	18	19	20	21
			Jumlah orang dengan Tuberkulosis yang mendapatkan pelayanan kesehatan sesuai standar				52 Orang	52 Orang	12.032.000,00	0,00	0,00	-12.032.000,00	Kab. Tulang Bawang Barat, Semua Kecamatan, Semua Kel/Desa	DANA ALOKASI UMUM (DAU) DAK NON FISIK-DANA BOK-BOK DINAS-BOK KAB UPATEN/KOTA	Memperkuat pembangunan sumber daya manusia (SDM), sains, teknologi, pendidikan, kesehatan, prestasi olahraga, kesetaraan gender, serta penguatan peran perempuan, pemuda (generasi milenial dan generasi Z), dan penyandang disabilitas.	Memperkuat SDM Berkarakter Dengan Meningkatkan Akses dan Kualitas Layanan Pendidikan Serta Kesehatan Memperkuat SDM Berkarakter Dengan Meningkatkan Akses dan Kualitas Layanan Pendidikan Serta Kesehatan			0,00	DINAS KESEHATAN
	1.02.02.2.02.0041	Pengelolaan pelayanan kesehatan orang dengan HIV (ODHIV)																		
			Jumlah orang dengan HIV (ODHIV) yang mendapatkan pelayanan kesehatan sesuai standar				14 Orang	14 Orang	10.882.000,00	0,00	0,00	-10.882.000,00	Kab. Tulang Bawang Barat, Semua Kecamatan, Semua Kel/Desa	DANA ALOKASI UMUM (DAU) DAK NON FISIK-DANA BOK-BOK DINAS-BOK KAB UPATEN/KOTA	Memperkuat pembangunan sumber daya manusia (SDM), sains, teknologi, pendidikan, kesehatan, prestasi olahraga, kesetaraan gender, serta penguatan peran perempuan, pemuda (generasi milenial dan generasi Z), dan penyandang disabilitas.	Memperkuat SDM Berkarakter Dengan Meningkatkan Akses dan Kualitas Layanan Pendidikan Serta Kesehatan Memperkuat SDM Berkarakter Dengan Meningkatkan Akses dan Kualitas Layanan Pendidikan Serta Kesehatan			0,00	DINAS KESEHATAN
	1.02.02.2.02.0043	Pengelolaan Kawasan tanpa rokok																		
			Jumlah tatanan kawasan tanpa rokok yang tidak ditemukan aktifitas merokok				7 Tatanan	7 Tatanan	15.600.000,00	0,00	0,00	-15.600.000,00	Kab. Tulang Bawang Barat, Semua Kecamatan, Semua Kel/Desa	DANA ALOKASI UMUM (DAU) DAK NON FISIK-DANA BOK-BOK DINAS-BOK KAB UPATEN/KOTA	Memperkuat pembangunan sumber daya manusia (SDM), sains, teknologi, pendidikan, kesehatan, prestasi olahraga, kesetaraan gender, serta penguatan peran perempuan, pemuda (generasi milenial dan generasi Z), dan penyandang disabilitas.	Memperkuat SDM Berkarakter Dengan Meningkatkan Akses dan Kualitas Layanan Pendidikan Serta Kesehatan Memperkuat SDM Berkarakter Dengan Meningkatkan Akses dan Kualitas Layanan Pendidikan Serta Kesehatan			0,00	DINAS KESEHATAN
	1.02.02.2.02.0044	Pengelolaan Pelayanan Kesehatan Reproduksi																		
			Jumlah dokumen hasil pengelolaan pelayanan kesehatan reproduksi				1 Dokumen	1 Dokumen	18.785.713,00	0,00	0,00	-18.785.713,00	Kab. Tulang Bawang Barat, Semua Kecamatan, Semua Kel/Desa	DANA ALOKASI UMUM (DAU) DAK NON FISIK-DANA BOK-BOK DINAS-BOK KAB UPATEN/KOTA	Memperkuat pembangunan sumber daya manusia (SDM), sains, teknologi, pendidikan, kesehatan, prestasi olahraga, kesetaraan gender, serta penguatan peran perempuan, pemuda (generasi milenial dan generasi Z), dan penyandang disabilitas.	Memperkuat SDM Berkarakter Dengan Meningkatkan Akses dan Kualitas Layanan Pendidikan Serta Kesehatan Memperkuat SDM Berkarakter Dengan Meningkatkan Akses dan Kualitas Layanan Pendidikan Serta Kesehatan			0,00	DINAS KESEHATAN
	1.02.02.2.02.0046	Pengelolaan upaya kesehatan Ibu dan Anak																		
			Jumlah dokumen hasil pengelolaan upaya kesehatan ibu dan anak				1 Dokumen	1 Dokumen	399.450.000,00	0,00	0,00	-399.450.000,00	Kab. Tulang Bawang Barat, Semua Kecamatan, Semua Kel/Desa	DANA ALOKASI UMUM (DAU) DAK NON FISIK-DANA BOK-BOK DINAS-BOK KAB UPATEN/KOTA	Memperkuat pembangunan sumber daya manusia (SDM), sains, teknologi, pendidikan, kesehatan, prestasi olahraga, kesetaraan gender, serta penguatan peran perempuan, pemuda (generasi milenial dan generasi Z), dan penyandang disabilitas.	Memperkuat SDM Berkarakter Dengan Meningkatkan Akses dan Kualitas Layanan Pendidikan Serta Kesehatan Memperkuat SDM Berkarakter Dengan Meningkatkan Akses dan Kualitas Layanan Pendidikan Serta Kesehatan			0,00	DINAS KESEHATAN
	1.02.02.2.02.0046	Pengelolaan upaya kesehatan Ibu dan Anak																		
			Jumlah dokumen hasil pengelolaan upaya kesehatan ibu dan anak				-	1 Dokumen	0,00	563.500.000,00	563.500.000,00	563.500.000,00	Kab. Tulang Bawang Barat, Semua Kecamatan, Semua Kel/Desa	DAK NON FISIK-DANA BOK-BOK DINAS-BOK KAB UPATEN/KOTA	-	Memperkuat SDM Berkarakter Dengan Meningkatkan Akses dan Kualitas Layanan Pendidikan Serta Kesehatan Memperkuat SDM Berkarakter Dengan Meningkatkan Akses dan Kualitas Layanan Pendidikan Serta Kesehatan			0,00	DINAS KESEHATAN
	1.02.02.2.02.0047	Pengelolaan Pelayanan Kelanjutusiaan																		
			Jumlah dokumen hasil pengelolaan pelayanan kelanjutusiaan				1 Dokumen	1 Dokumen	25.000.000,00	0,00	0,00	-25.000.000,00	Kab. Tulang Bawang Barat, Semua Kecamatan, Semua Kel/Desa	DANA ALOKASI UMUM (DAU) DAK NON FISIK-DANA BOK-BOK DINAS-BOK KAB UPATEN/KOTA	Memperkuat pembangunan sumber daya manusia (SDM), sains, teknologi, pendidikan, kesehatan, prestasi olahraga, kesetaraan gender, serta penguatan peran perempuan, pemuda (generasi milenial dan generasi Z), dan penyandang disabilitas.	Memperkuat SDM Berkarakter Dengan Meningkatkan Akses dan Kualitas Layanan Pendidikan Serta Kesehatan Memperkuat SDM Berkarakter Dengan Meningkatkan Akses dan Kualitas Layanan Pendidikan Serta Kesehatan			0,00	DINAS KESEHATAN
	1.02.02.2.02.0048	Pengelolaan Layanan Imunisasi																		
			Jumlah Dokumen Hasil Pengelolaan Layanan Imunisasi				1 Dokumen	1 Dokumen	14.650.000,00	0,00	0,00	-14.650.000,00	Kab. Tulang Bawang Barat, Semua Kecamatan, Semua Kel/Desa	DANA ALOKASI UMUM (DAU) DAK NON FISIK-DANA BOK-BOK DINAS-BOK KAB UPATEN/KOTA	Memperkuat pembangunan sumber daya manusia (SDM), sains, teknologi, pendidikan, kesehatan, prestasi olahraga, kesetaraan gender, serta penguatan peran perempuan, pemuda (generasi milenial dan generasi Z), dan penyandang disabilitas.	Memperkuat SDM Berkarakter Dengan Meningkatkan Akses dan Kualitas Layanan Pendidikan Serta Kesehatan Memperkuat SDM Berkarakter Dengan Meningkatkan Akses dan Kualitas Layanan Pendidikan Serta Kesehatan			0,00	DINAS KESEHATAN

NO	KODE	URUSAN / BIDANG URUSAN / PROGRAM / OUTCOME / KEGIATAN / SUB KEGIATAN	INDIKATOR PROGRAM / KEGIATAN / SUB KEGIATAN	TARGET AKHIR PERIODE RENSTRA OPD	REALISASI CAPAIAN RENJA OPD TAHUN 2024	PRAKIRAAN CAPAIAN TARGET RENJA OPD TAHUN 2025	CAPAIAN KINERJA DAN KERANGKA PENDANAAN										KELOMPOK SASARAN	PRAKIRAAN MAJU RENCANA TAHUN 2027		PERANGKAT DAERAH PENANGGUNG JAWAB
							TARGET 2026		PAGU INDIKATIF (Rp)			Bertambah/Berkurang (10-12)	LOKASI	SUMBER DANA	PRIORITAS			TARGET	PAGU INDIKATIF (Rp)	
							SEBELUM	SESUDAH	RKPD 2026	APBD 2026	RKPD PERUBAHAN 2026				NASIONAL	DAERAH				
1	2	3	4	5	6	7	8	9	10	11	12	13	14	15	16	17	18	19	20	21
	1.02.02.2.03	Penyelenggaraan Sistem Informasi Kesehatan Secara Terintegrasi	*Persentase Pengelolaan Sistem Informasi Kesehatan*				100 %	100 %	50.188.000,00	48.000.000,00	17.500.000,00	-32.688.000,00			Memperkuat pembangunan sumber daya manusia (SDM), sains, teknologi, pendidikan, kesehatan, prestasi olahraga, kesetaraan gender, serta penguatan peran perempuan, pemuda (generasi milenial dan generasi Z), dan penyandang disabilitas.	Memperkuat SDM Berkarakter Dengan Meningkatkan Akses dan Kualitas Layanan Pendidikan Serta Kesehatan Memperkuat SDM Berkarakter Dengan Meningkatkan Akses dan Kualitas Layanan Pendidikan Serta Kesehatan	Petugas Kesehatan		0,00	DINAS KESEHATAN
	1.02.02.2.03.0002	Pengelolaan Sistem Informasi Kesehatan																		
			Jumlah Dokumen Hasil Pengelolaan Sistem Informasi Kesehatan				3 Dokumen	2 Dokumen	49.188.000,00	48.000.000,00	17.500.000,00	-31.688.000,00	Kab. Tulang Bawang Barat, Semua Kecamatan, Semua Kel/Desa	DANA ALOKASI UMUM (DAU) DAK NON FISIK-DANA BOK-BOK DINAS-BOK KAB UPATEN/KOTA	Memperkuat pembangunan sumber daya manusia (SDM), sains, teknologi, pendidikan, kesehatan, prestasi olahraga, kesetaraan gender, serta penguatan peran perempuan, pemuda (generasi milenial dan generasi Z), dan penyandang disabilitas.	Memperkuat SDM Berkarakter Dengan Meningkatkan Akses dan Kualitas Layanan Pendidikan Serta Kesehatan Memperkuat SDM Berkarakter Dengan Meningkatkan Akses dan Kualitas Layanan Pendidikan Serta Kesehatan			0,00	DINAS KESEHATAN
	1.02.02.2.04	Penerbitan Izin Rumah Sakit Kelas C, D dan Fasilitas Pelayanan Kesehatan Tingkat Daerah Kabupaten/Kota	*Persentase Penerbitan Izin Rumah Sakit Kelas C, D dan Fasilitas Pelayanan Kesehatan Tingkat Daerah Kabupaten/Kota*				90 %	90 %	20.000.000,00	5.000.000,00	0,00	-20.000.000,00			Memperkuat pembangunan sumber daya manusia (SDM), sains, teknologi, pendidikan, kesehatan, prestasi olahraga, kesetaraan gender, serta penguatan peran perempuan, pemuda (generasi milenial dan generasi Z), dan penyandang disabilitas.	Memperkuat SDM Berkarakter Dengan Meningkatkan Akses dan Kualitas Layanan Pendidikan Serta Kesehatan Memperkuat SDM Berkarakter Dengan Meningkatkan Akses dan Kualitas Layanan Pendidikan Serta Kesehatan	Fasyankes		20.800.000,00	DINAS KESEHATAN
	1.02.02.2.04.0003	Peningkatan Mutu Pelayanan Fasilitas Kesehatan																		
			Jumlah Fasilitas Kesehatan yang Dilakukan Pengukuran Indikator Nasional Mutu (INM) Pelayanan kesehatan				29 Unit	29 Unit	20.000.000,00	5.000.000,00	0,00	-20.000.000,00	Kab. Tulang Bawang Barat, Semua Kecamatan, Semua Kel/Desa	DANA ALOKASI UMUM (DAU)	Memperkuat pembangunan sumber daya manusia (SDM), sains, teknologi, pendidikan, kesehatan, prestasi olahraga, kesetaraan gender, serta penguatan peran perempuan, pemuda (generasi milenial dan generasi Z), dan penyandang disabilitas.	Memperkuat SDM Berkarakter Dengan Meningkatkan Akses dan Kualitas Layanan Pendidikan Serta Kesehatan Memperkuat SDM Berkarakter Dengan Meningkatkan Akses dan Kualitas Layanan Pendidikan Serta Kesehatan			20.800.000,00	DINAS KESEHATAN
2.	**1.02.03**	**PROGRAM PENINGKATAN KAPASITAS SUMBER DAYA MANUSIA KESEHATAN**	**Persentase Peningkatan Kompetensi SDM Bidang Kesehatan**				**25 %**	**25 %**	**133.201.000,00**	**1.292.944.000,00**	**1.293.794.000,00**	**682.007.160,00**							**815.208.160,00**	
	1.02.03.2.02	Perencanaan Kebutuhan dan Pendayagunaan Sumber Daya Manusia Kesehatan untuk UKP dan UKM di Wilayah Kabupaten/Kota	*Persentase Puskesmas dengan 9 Tenaga Kesehatan Preventif dan Medis*				18,7 %	18,7 %	119.001.000,00	311.654.000,00	295.154.000,00	176.153.000,00			Memperkuat pembangunan sumber daya manusia (SDM), sains, teknologi, pendidikan, kesehatan, prestasi olahraga, kesetaraan gender, serta penguatan peran perempuan, pemuda (generasi milenial dan generasi Z), dan penyandang disabilitas.	Memperkuat SDM Berkarakter Dengan Meningkatkan Akses dan Kualitas Layanan Pendidikan Serta Kesehatan Memperkuat SDM Berkarakter Dengan Meningkatkan Akses dan Kualitas Layanan Pendidikan Serta Kesehatan	Petugas Kesehatan		72.800.000,00	DINAS KESEHATAN
	1.02.03.2.02.0001	Perencanaan dan Distribusi serta Pemerataan Sumber Daya Manusia Kesehatan																		
			Jumlah Dokumen Hasil Perencanaan dan Distribusi serta Pemerataan Sumber Daya Manusia Kesehatan				1 Dokumen	1 Dokumen	44.000.000,00	0,00	0,00	-44.000.000,00	Semua Kota/Kab, Semua Kecamatan, Semua Kel/Desa	DANA ALOKASI UMUM (DAU)	Memperkuat pembangunan sumber daya manusia (SDM), sains, teknologi, pendidikan, kesehatan, prestasi olahraga, kesetaraan gender, serta penguatan peran perempuan, pemuda (generasi milenial dan generasi Z), dan penyandang disabilitas.	Memperkuat SDM Berkarakter Dengan Meningkatkan Akses dan Kualitas Layanan Pendidikan Serta Kesehatan Memperkuat SDM Berkarakter Dengan Meningkatkan Akses dan Kualitas Layanan Pendidikan Serta Kesehatan			0,00	DINAS KESEHATAN
	1.02.03.2.02.0002	Pemenuhan Kebutuhan Sumber Daya Manusia Kesehatan Sesuai Standar																		
			Jumlah Sumber Daya Manusia Kesehatan yang Memenuhi Standar di Fasilitas Pelayanan Kesehatan (Fasyankes)				36 Orang	36 Orang	35.001.000,00	17.500.000,00	1.000.000,00	-34.001.000,00	Kab. Tulang Bawang Barat, Semua Kecamatan, Semua Kel/Desa	DANA ALOKASI UMUM (DAU)	Memperkuat pembangunan sumber daya manusia (SDM), sains, teknologi, pendidikan, kesehatan, prestasi olahraga, kesetaraan gender, serta penguatan peran perempuan, pemuda (generasi milenial dan generasi Z), dan penyandang disabilitas.	Memperkuat SDM Berkarakter Dengan Meningkatkan Akses dan Kualitas Layanan Pendidikan Serta Kesehatan Memperkuat SDM Berkarakter Dengan Meningkatkan Akses dan Kualitas Layanan Pendidikan Serta Kesehatan			72.800.000,00	DINAS KESEHATAN
	1.02.03.2.02.0003	Pembinaan dan Pengawasan Sumber Daya Manusia Kesehatan																		

NO	KODE	URUSAN / BIDANG URUSAN / PROGRAM / OUTCOME / KEGIATAN / SUB KEGIATAN	INDIKATOR PROGRAM / KEGIATAN / SUB KEGIATAN	TARGET AKHIR PERIODE RENSTRA OPD	REALISASI CAPAIAN RENJA OPD TAHUN 2024	PRAKIRAAN CAPAIAN TARGET RENJA OPD TAHUN 2025	CAPAIAN KINERJA DAN KERANGKA PENDANAAN										KELOMPOK SASARAN	PRAKIRAAN MAJU RENCANA TAHUN 2027		PERANGKAT DAERAH PENANGGUNG JAWAB
							TARGET 2026		PAGU INDIKATIF (Rp)			Bertambah/Berkurang (10-12)	LOKASI	SUMBER DANA	PRIORITAS			TARGET	PAGU INDIKATIF (Rp)	
							SEBELUM	SESUDAH	RKPD 2026	APBD 2026	RKPD PERUBAHAN 2026				NASIONAL	DAERAH				
1	2	3	4	5	6	7	8	9	10	11	12	13	14	15	16	17	18	19	20	21
			Jumlah Dokumen Hasil Pembinaan dan Pengawasan Sumber Daya Manusia Kesehatan				1 Dokumen	1 Dokumen	40.000.000,00	0,00	0,00	-40.000.000,00	Kab. Tulang Bawang Barat, Semua Kecamatan, Semua Kel/Desa	-	Memperkuat pembangunan sumber daya manusia (SDM), sains, teknologi, pendidikan, kesehatan, prestasi olahraga, kesetaraan gender, serta penguatan peran perempuan, pemuda (generasi milenial dan generasi Z), dan penyandang disabilitas.	Memperkuat SDM Berkarakter Dengan Meningkatkan Akses dan Kualitas Layanan Pendidikan Serta Kesehatan Memperkuat SDM Berkarakter Dengan Meningkatkan Akses dan Kualitas Layanan Pendidikan Serta Kesehatan			0,00	DINAS KESEHATAN
	1.02.03.2.02.0003	Pembinaan dan Pengawasan Sumber Daya Manusia Kesehatan																		
			Jumlah Dokumen Hasil Pembinaan dan Pengawasan Sumber Daya Manusia Kesehatan				-	1 Dokumen	0,00	294.154.000,00	294.154.000,00	294.154.000,00	Kab. Tulang Bawang Barat, Semua Kecamatan, Semua Kel/Desa	DAK NON FISIK-DANA BOK-BOK DINAS-BOK KAB UPATEN/KOTA	-	Memperkuat SDM Berkarakter Dengan Meningkatkan Akses dan Kualitas Layanan Pendidikan Serta Kesehatan Memperkuat SDM Berkarakter Dengan Meningkatkan Akses dan Kualitas Layanan Pendidikan Serta Kesehatan			0,00	DINAS KESEHATAN
	1.02.03.2.03	Pengembangan Mutu dan Peningkatan Kompetensi Teknis Sumber Daya Manusia Kesehatan Tingkat Daerah Kabupaten/Kota	*Persentase Pengembangan Mutu dan Peningkatan Kompetensi Teknis Sumber Daya Manusia Kesehatan*				80 %	80 %	14.200.000,00	981.290.000,00	998.640.000,00	984.440.000,00			Memperkuat pembangunan sumber daya manusia (SDM), sains, teknologi, pendidikan, kesehatan, prestasi olahraga, kesetaraan gender, serta penguatan peran perempuan, pemuda (generasi milenial dan generasi Z), dan penyandang disabilitas.	Memperkuat SDM Berkarakter Dengan Meningkatkan Akses dan Kualitas Layanan Pendidikan Serta Kesehatan Memperkuat SDM Berkarakter Dengan Meningkatkan Akses dan Kualitas Layanan Pendidikan Serta Kesehatan	Petugas Kesehatan		742.408.160,00	DINAS KESEHATAN
	1.02.03.2.03.0001	Pengembangan Mutu dan Peningkatan Kompetensi Teknis Sumber Daya Manusia Kesehatan Tingkat Daerah Kabupaten/Kota																		
			Jumlah Sumber Daya Manusia Kesehatan Tingkat Daerah Kabupaten/Kota yang Ditingkatkan Mutu dan Kompetensinya				62 Orang	62 Orang	14.200.000,00	981.290.000,00	998.640.000,00	984.440.000,00	Kab. Tulang Bawang Barat, Semua Kecamatan, Semua Kel/Desa	DAK NON FISIK-DANA BOK-BOK DINAS-BOK KAB UPATEN/KOTA	Memperkuat pembangunan sumber daya manusia (SDM), sains, teknologi, pendidikan, kesehatan, prestasi olahraga, kesetaraan gender, serta penguatan peran perempuan, pemuda (generasi milenial dan generasi Z), dan penyandang disabilitas.	Memperkuat SDM Berkarakter Dengan Meningkatkan Akses dan Kualitas Layanan Pendidikan Serta Kesehatan Memperkuat SDM Berkarakter Dengan Meningkatkan Akses dan Kualitas Layanan Pendidikan Serta Kesehatan			742.408.160,00	DINAS KESEHATAN
3.	**1.02.04**	**PROGRAM SEDIAAN FARMASI, ALAT KESEHATAN DAN MAKANAN MINUMAN**	**Persentase Cakupan Sediaan Farmasi, Alat Kesehatan dan Makanan Minuman**				**63 %**	**63 %**	**63.000.000,00**	**54.042.000,00**	**54.042.000,00**	**-53.000.000,00**							**10.000.000,00**	
	1.02.04.2.01	Pemberian Izin Apotek, Toko Obat, Toko Alat Kesehatan dan Optikal, Usaha Mikro Obat Tradisional (UMOT)	*Persentase Pemberian Izin Apotek, Toko Obat, Toko Alat Kesehatan dan Optikal, Usaha Mikro Obat Tradisional (UMOT)*				90 %	90 %	9.000.000,00	54.042.000,00	54.042.000,00	45.042.000,00			Memperkuat pembangunan sumber daya manusia (SDM), sains, teknologi, pendidikan, kesehatan, prestasi olahraga, kesetaraan gender, serta penguatan peran perempuan, pemuda (generasi milenial dan generasi Z), dan penyandang disabilitas.	Memperkuat SDM Berkarakter Dengan Meningkatkan Akses dan Kualitas Layanan Pendidikan Serta Kesehatan Memperkuat SDM Berkarakter Dengan Meningkatkan Akses dan Kualitas Layanan Pendidikan Serta Kesehatan	Apotik, Toko Obat, Alat Kesehatan dan Opotik		10.000.000,00	DINAS KESEHATAN
	1.02.04.2.01.0001	Pengendalian dan Pengawasan serta Tindak Lanjut Pengawasan Perizinan Apotek, Toko Obat, Toko Alat Kesehatan, dan Optikal, Usaha Mikro Obat Tradisional (UMOT)																		
			Jumlah Dokumen Hasil Pengendalian dan Pengawasan serta Tindak Lanjut Pengawasan Perizinan Apotek, Toko Obat, Toko Alat Kesehatan, dan Optikal, Usaha Mikro Obat Tradisional (UMOT)				1 Dokumen	1 Dokumen	9.000.000,00	54.042.000,00	54.042.000,00	45.042.000,00	Kab. Tulang Bawang Barat, Semua Kecamatan, Semua Kel/Desa	DANA ALOKASI UMUM (DAU) DAK NON FISIK-DANA BOK-BOK DINAS-BOK KAB UPATEN/KOTA	Memperkuat pembangunan sumber daya manusia (SDM), sains, teknologi, pendidikan, kesehatan, prestasi olahraga, kesetaraan gender, serta penguatan peran perempuan, pemuda (generasi milenial dan generasi Z), dan penyandang disabilitas.	Memperkuat SDM Berkarakter Dengan Meningkatkan Akses dan Kualitas Layanan Pendidikan Serta Kesehatan Memperkuat SDM Berkarakter Dengan Meningkatkan Akses dan Kualitas Layanan Pendidikan Serta Kesehatan			10.000.000,00	DINAS KESEHATAN
	1.02.04.2.02	Pemberian Sertifikat Produksi untuk Sarana Produksi Alat Kesehatan Kelas 1 tertentu dan Perbekalan Kesehatan Rumah Tangga Kelas 1 Tertentu Perusahaan Rumah Tangga	*Persentase Pemberian Sertifikat Produksi untuk Sarana Produksi Alat Kesehatan Kelas 1 tertentu dan Perbekalan Kesehatan Rumah Tangga Kelas 1 Tertentu Perusahaan Rumah Tangga*				90 %	90 %	15.000.000,00	0,00	0,00	-15.000.000,00			Memperkuat pembangunan sumber daya manusia (SDM), sains, teknologi, pendidikan, kesehatan, prestasi olahraga, kesetaraan gender, serta penguatan peran perempuan, pemuda (generasi milenial dan generasi Z), dan penyandang disabilitas.	Memperkuat SDM Berkarakter Dengan Meningkatkan Akses dan Kualitas Layanan Pendidikan Serta Kesehatan Memperkuat SDM Berkarakter Dengan Meningkatkan Akses dan Kualitas Layanan Pendidikan Serta Kesehatan	Toto Alat Kesehatan		0,00	DINAS KESEHATAN
	1.02.04.2.02.0001	Pengendalian dan Pengawasan serta Tindak Lanjut Pengawasan Sertifikat Produksi Alat Kesehatan Kelas 1 Tertentu dan PKRT Kelas 1 Tertentu Perusahaan Rumah Tangga																		
			Jumlah Dokumen Pengendalian dan Pengawasan serta Tindak Lanjut Pengawasan Sertifikat Produksi Alat Kesehatan Kelas 1 Tertentu dan PKRT Kelas 1 Tertentu Perusahaan Rumah Tangga				1 Dokumen	1 Dokumen	15.000.000,00	0,00	0,00	-15.000.000,00	Kab. Tulang Bawang Barat, Semua Kecamatan, Semua Kel/Desa	DANA ALOKASI UMUM (DAU) DAK NON FISIK-DANA BOK-BOK DINAS-BOK KAB UPATEN/KOTA	Memperkuat pembangunan sumber daya manusia (SDM), sains, teknologi, pendidikan, kesehatan, prestasi olahraga, kesetaraan gender, serta penguatan peran perempuan, pemuda (generasi milenial dan generasi Z), dan penyandang disabilitas.	Memperkuat SDM Berkarakter Dengan Meningkatkan Akses dan Kualitas Layanan Pendidikan Serta Kesehatan Memperkuat SDM Berkarakter Dengan Meningkatkan Akses dan Kualitas Layanan Pendidikan Serta Kesehatan			0,00	DINAS KESEHATAN

NO	KODE	URUSAN / BIDANG URUSAN / PROGRAM / OUTCOME / KEGIATAN / SUB KEGIATAN	INDIKATOR PROGRAM / KEGIATAN / SUB KEGIATAN	TARGET AKHIR PERIODE RENSTRA OPD	REALISASI CAPAIAN RENJA OPD TAHUN 2024	PRAKIRAAN CAPAIAN TARGET RENJA OPD TAHUN 2025	CAPAIAN KINERJA DAN KERANGKA PENDANAAN										KELOMPOK SASARAN	PRAKIRAAN MAJU RENCANA TAHUN 2027		PERANGKAT DAERAH PENANGGUNG JAWAB
							TARGET 2026		PAGU INDIKATIF (Rp)			Bertambah/Berkurang (10-12)	LOKASI	SUMBER DANA	PRIORITAS			TARGET	PAGU INDIKATIF (Rp)	
							SEBELUM	SESUDAH	RKPD 2026	APBD 2026	RKPD PERUBAHAN 2026				NASIONAL	DAERAH				
1	2	3	4	5	6	7	8	9	10	11	12	13	14	15	16	17	18	19	20	21
	1.02.04.2.03	Penerbitan Sertifikat Produksi Pangan Industri Rumah Tangga dan Nomor P-IRT sebagai Izin Produksi, untuk Produk Makanan Minuman Tertentu yang Dapat Diproduksi oleh Industri Rumah Tangga	*Persentase Penerbitan Sertifikat Produksi Pangan Industri Rumah Tangga dan Nomor P-IRT sebagai Izin Produksi, untuk Produk Makanan Minuman Tertentu yang Dapat Diproduksi oleh Industri Rumah Tangga*				90 %	90 %	9.000.000,00	0,00	0,00	-9.000.000,00			Memperkuat pembangunan sumber daya manusia (SDM), sains, teknologi, pendidikan, kesehatan, prestasi olahraga, kesetaraan gender, serta penguatan peran perempuan, pemuda (generasi milenial dan generasi Z), dan penyandang disabilitas.	Memperkuat SDM Berkarakter Dengan Meningkatkan Akses dan Kualitas Layanan Pendidikan Serta Kesehatan Memperkuat SDM Berkarakter Dengan Meningkatkan Akses dan Kualitas Layanan Pendidikan Serta Kesehatan	Industri Rumah Tangga		0,00	DINAS KESEHATAN
	1.02.04.2.03.0001	Pengendalian dan Pengawasan serta Tindak Lanjut Pengawasan Sertifikat Produksi Pangan Industri Rumah Tangga dan Nomor P-IRT sebagai Izin Produksi, untuk Produk Makanan Minuman Tertentu yang Dapat Diproduksi oleh Industri Rumah Tangga																		
			Jumlah Dokumen Hasil Pengendalian dan Pengawasan serta Tindak Lanjut Pengawasan Sertifikat Produksi Pangan Industri Rumah Tangga dan Nomor P-IRT sebagai Izin Produksi, untuk Produk Makanan Minuman Tertentu yang Dapat Diproduksi oleh Industri Rumah Tangga				1 Dokumen	1 Dokumen	9.000.000,00	0,00	0,00	-9.000.000,00	Kab. Tulang Bawang Barat, Tulang Bawang Tengah, Semua Kel/Desa	DANA ALOKASI UMUM (DAU) DAK NON FISIK-DANA BOK-BOK DINAS-BOK KAB UPATEN/KOTA	Memperkuat pembangunan sumber daya manusia (SDM), sains, teknologi, pendidikan, kesehatan, prestasi olahraga, kesetaraan gender, serta penguatan peran perempuan, pemuda (generasi milenial dan generasi Z), dan penyandang disabilitas.	Memperkuat SDM Berkarakter Dengan Meningkatkan Akses dan Kualitas Layanan Pendidikan Serta Kesehatan Memperkuat SDM Berkarakter Dengan Meningkatkan Akses dan Kualitas Layanan Pendidikan Serta Kesehatan			0,00	DINAS KESEHATAN
	1.02.04.2.04	Penerbitan Sertifikat Laik Higiene Sanitasi Tempat Pengelolaan Makanan (TPM) antara lain Jasa Boga, Rumah Makan/Restoran dan Depot Air Minum (DAM)	*Persentase Penerbitan Sertifikat Laik Higiene Sanitasi Tempat Pengelolaan Makanan (TPM) antara lain Jasa Boga, Rumah Makan/Restoran*				90 %	90 %	10.000.000,00	0,00	0,00	-10.000.000,00			Memperkuat pembangunan sumber daya manusia (SDM), sains, teknologi, pendidikan, kesehatan, prestasi olahraga, kesetaraan gender, serta penguatan peran perempuan, pemuda (generasi milenial dan generasi Z), dan penyandang disabilitas.	Memperkuat SDM Berkarakter Dengan Meningkatkan Akses dan Kualitas Layanan Pendidikan Serta Kesehatan Memperkuat SDM Berkarakter Dengan Meningkatkan Akses dan Kualitas Layanan Pendidikan Serta Kesehatan	Tempat Makan dan Restoran		0,00	DINAS KESEHATAN
	1.02.04.2.04.0001	Pengendalian dan Pengawasan serta Tindak Lanjut Pengawasan Penerbitan Sertifikat Laik Higiene Sanitasi Tempat Pengelolaan Makanan (TPM) antara lain Jasa Boga, Rumah Makan/Restoran dan Depot Air Minum (DAM)																		
			Jumlah Dokumen Hasil Pengendalian dan Pengawasan serta Tindak Lanjut Pengawasan Penerbitan Sertifikat Laik Higiene Sanitasi Tempat Pengelolaan Makanan (TPM) antara lain Jasa Boga, Rumah Makan/Restoran dan Depot Air Minum (DAM)				1 Dokumen	1 Dokumen	10.000.000,00	0,00	0,00	-10.000.000,00	Kab. Tulang Bawang Barat, Semua Kecamatan, Semua Kel/Desa	DANA ALOKASI UMUM (DAU) DAK NON FISIK-DANA BOK-BOK DINAS-BOK KAB UPATEN/KOTA	Memperkuat pembangunan sumber daya manusia (SDM), sains, teknologi, pendidikan, kesehatan, prestasi olahraga, kesetaraan gender, serta penguatan peran perempuan, pemuda (generasi milenial dan generasi Z), dan penyandang disabilitas.	Memperkuat SDM Berkarakter Dengan Meningkatkan Akses dan Kualitas Layanan Pendidikan Serta Kesehatan Memperkuat SDM Berkarakter Dengan Meningkatkan Akses dan Kualitas Layanan Pendidikan Serta Kesehatan			0,00	DINAS KESEHATAN
	1.02.04.2.05	Penerbitan Stiker Pembinaan pada Makanan Jajanan dan Sentra Makanan Jajanan	*Persentase Penerbitan Stiker Pembinaan pada Makanan Jajanan dan Sentra Makanan Jajanan*				90 %	90 %	10.000.000,00	0,00	0,00	-10.000.000,00			Memperkuat pembangunan sumber daya manusia (SDM), sains, teknologi, pendidikan, kesehatan, prestasi olahraga, kesetaraan gender, serta penguatan peran perempuan, pemuda (generasi milenial dan generasi Z), dan penyandang disabilitas.	Memperkuat SDM Berkarakter Dengan Meningkatkan Akses dan Kualitas Layanan Pendidikan Serta Kesehatan Memperkuat SDM Berkarakter Dengan Meningkatkan Akses dan Kualitas Layanan Pendidikan Serta Kesehatan	Restoran dan Tempat Makan		0,00	DINAS KESEHATAN
	1.02.04.2.05.0001	Pengendalian dan Pengawasan serta Tindak Lanjut Penerbitan Stiker Pembinaan pada Makanan Jajanan dan Sentra Makanan Jajanan																		
			Jumlah Dokumen Hasil Pengendalian dan Pengawasan serta Tindak Lanjut Penerbitan Stiker Pembinaan pada Makanan Jajanan dan Sentra Makanan Jajanan				1 Dokumen	1 Dokumen	10.000.000,00	0,00	0,00	-10.000.000,00	Kab. Tulang Bawang Barat, Semua Kecamatan, Semua Kel/Desa	DANA ALOKASI UMUM (DAU) DAK NON FISIK-DANA BOK-BOK DINAS-BOK KAB UPATEN/KOTA	Memperkuat pembangunan sumber daya manusia (SDM), sains, teknologi, pendidikan, kesehatan, prestasi olahraga, kesetaraan gender, serta penguatan peran perempuan, pemuda (generasi milenial dan generasi Z), dan penyandang disabilitas.	Memperkuat SDM Berkarakter Dengan Meningkatkan Akses dan Kualitas Layanan Pendidikan Serta Kesehatan Memperkuat SDM Berkarakter Dengan Meningkatkan Akses dan Kualitas Layanan Pendidikan Serta Kesehatan			0,00	DINAS KESEHATAN
	1.02.04.2.06	Pemeriksaan dan Tindak Lanjut Hasil Pemeriksaan Post Market pada Produksi dan Produk Makanan Minuman Industri Rumah Tangga	*Persentase Pemeriksaan dan Tindak Lanjut Hasil Pemeriksaan Post Market pada Produksi dan Produk Makanan Minuman Industri Rumah Tangga*				90 %	90 %	10.000.000,00	0,00	0,00	-10.000.000,00			Memperkuat pembangunan sumber daya manusia (SDM), sains, teknologi, pendidikan, kesehatan, prestasi olahraga, kesetaraan gender, serta penguatan peran perempuan, pemuda (generasi milenial dan generasi Z), dan penyandang disabilitas.	Memperkuat SDM Berkarakter Dengan Meningkatkan Akses dan Kualitas Layanan Pendidikan Serta Kesehatan Memperkuat SDM Berkarakter Dengan Meningkatkan Akses dan Kualitas Layanan Pendidikan Serta Kesehatan	Industri Rumah Tangga dan PT		0,00	DINAS KESEHATAN
	1.02.04.2.06.0001	Pemeriksaan Post Market pada Produk Makanan-Minuman Industri Rumah Tangga yang Beredar dan Pengawasan serta Tindak Lanjut Pengawasan																		
			Jumlah Produk dan Sarana Produksi Makanan-Minuman Industri Rumah Tangga Beredar yang Dilakukan Pemeriksaan Post Market dalam rangka Tindak Lanjut Pengawasan				1 Unit	1 Unit	10.000.000,00	0,00	0,00	-10.000.000,00	Kab. Tulang Bawang Barat, Semua Kecamatan, Semua Kel/Desa	DANA ALOKASI UMUM (DAU) DAK NON FISIK-DANA BOK-BOK DINAS-BOK KAB UPATEN/KOTA	Memperkuat pembangunan sumber daya manusia (SDM), sains, teknologi, pendidikan, kesehatan, prestasi olahraga, kesetaraan gender, serta penguatan peran perempuan, pemuda (generasi milenial dan generasi Z), dan penyandang disabilitas.	Memperkuat SDM Berkarakter Dengan Meningkatkan Akses dan Kualitas Layanan Pendidikan Serta Kesehatan Memperkuat SDM Berkarakter Dengan Meningkatkan Akses dan Kualitas Layanan Pendidikan Serta Kesehatan			0,00	DINAS KESEHATAN
4.	**1.02.05**	**PROGRAM PEMBERDAYAAN MASYARAKAT BIDANG KESEHATAN**	**Persentase kecamatan yang melaksanakan Germas**				**80 %**	**80 %**	**103.300.000,00**	**30.475.000,00**	**6.250.000,00**	**26.700.000,00**							**130.000.000,00**	

NO	KODE	URUSAN / BIDANG URUSAN / PROGRAM / OUTCOME / KEGIATAN / SUB KEGIATAN	INDIKATOR PROGRAM / KEGIATAN / SUB KEGIATAN	TARGET AKHIR PERIODE RENSTRA OPD	REALISASI CAPAIAN RENJA OPD TAHUN 2024	PRAKIRAAN CAPAIAN TARGET RENJA OPD TAHUN 2025	CAPAIAN KINERJA DAN KERANGKA PENDANAAN										KELOMPOK SASARAN	PRAKIRAAN MAJU RENCANA TAHUN 2027		PERANGKAT DAERAH PENANGGUNG JAWAB
							TARGET 2026		PAGU INDIKATIF (Rp)			Bertambah/Berkurang (10-12)	LOKASI	SUMBER DANA	PRIORITAS			TARGET	PAGU INDIKATIF (Rp)	
							SEBELUM	SESUDAH	RKPD 2026	APBD 2026	RKPD PERUBAHAN 2026				NASIONAL	DAERAH				
1	2	3	4	5	6	7	8	9	10	11	12	13	14	15	16	17	18	19	20	21
	1.02.05.2.01	Advokasi, Pemberdayaan, Kemitraan, Peningkatan Peran serta Masyarakat dan Lintas Sektor Tingkat Daerah Kabupaten/Kota	*Persentase Advokasi, Pemberdayaan, Kemitraan, Peningkatan Peran serta Masyarakat dan Lintas Sektor Tingkat Daerah Kabupaten/Kota*				90 %	90 %	45.350.000,00	6.475.000,00	0,00	-45.350.000,00			Memperkuat pembangunan sumber daya manusia (SDM), sains, teknologi, pendidikan, kesehatan, prestasi olahraga, kesetaraan gender, serta penguatan peran perempuan, pemuda (generasi milenial dan generasi Z), dan penyandang disabilitas.	Memperkuat SDM Berkarakter Dengan Meningkatkan Akses dan Kualitas Layanan Pendidikan Serta Kesehatan Memperkuat SDM Berkarakter Dengan Meningkatkan Akses dan Kualitas Layanan Pendidikan Serta Kesehatan	Masyarakat, Kader dan Petugas Kesehatan		0,00	DINAS KESEHATAN
	1.02.05.2.01.0001	Peningkatan Upaya Promosi Kesehatan, Advokasi, Kemitraan dan Pemberdayaan Masyarakat																		
			Jumlah Dokumen Promosi Kesehatan, Advokasi, Kemitraan dan Pemberdayaan Masyarakat				1 Dokumen	1 Dokumen	44.350.000,00	6.475.000,00	0,00	-44.350.000,00	Kab. Tulang Bawang Barat, Semua Kecamatan, Semua Kel/Desa	DANA ALOKASI UMUM (DAU)	Memperkuat pembangunan sumber daya manusia (SDM), sains, teknologi, pendidikan, kesehatan, prestasi olahraga, kesetaraan gender, serta penguatan peran perempuan, pemuda (generasi milenial dan generasi Z), dan penyandang disabilitas.	Memperkuat SDM Berkarakter Dengan Meningkatkan Akses dan Kualitas Layanan Pendidikan Serta Kesehatan Memperkuat SDM Berkarakter Dengan Meningkatkan Akses dan Kualitas Layanan Pendidikan Serta Kesehatan			0,00	DINAS KESEHATAN
	1.02.05.2.02	Pelaksanaan Sehat dalam rangka Promotif Preventif Tingkat Daerah Kabupaten/Kota	*Persentase Pelaksanaan Sehat dalam rangka Promotif Preventif Tingkat Daerah Kabupaten/Kota*				90 %	90 %	49.000.000,00	17.750.000,00	0,00	-49.000.000,00			Memperkuat pembangunan sumber daya manusia (SDM), sains, teknologi, pendidikan, kesehatan, prestasi olahraga, kesetaraan gender, serta penguatan peran perempuan, pemuda (generasi milenial dan generasi Z), dan penyandang disabilitas.	Memperkuat SDM Berkarakter Dengan Meningkatkan Akses dan Kualitas Layanan Pendidikan Serta Kesehatan Memperkuat SDM Berkarakter Dengan Meningkatkan Akses dan Kualitas Layanan Pendidikan Serta Kesehatan	Masyarakat, Kader atau Petugas Kesehatan		130.000.000,00	DINAS KESEHATAN
	1.02.05.2.02.0001	Penyelenggaraan Promosi Kesehatan dan Gerakan Hidup Bersih dan Sehat																		
			Jumlah Dokumen Hasil Penyelenggaraan Promosi Kesehatan dan Gerakan Hidup Bersih dan Sehat				1 Dokumen	1 Dokumen	12.000.000,00	250.000,00	0,00	-12.000.000,00	Kab. Tulang Bawang Barat, Semua Kecamatan, Semua Kel/Desa	DANA ALOKASI UMUM (DAU)	Memperkuat pembangunan sumber daya manusia (SDM), sains, teknologi, pendidikan, kesehatan, prestasi olahraga, kesetaraan gender, serta penguatan peran perempuan, pemuda (generasi milenial dan generasi Z), dan penyandang disabilitas.	Memperkuat SDM Berkarakter Dengan Meningkatkan Akses dan Kualitas Layanan Pendidikan Serta Kesehatan Memperkuat SDM Berkarakter Dengan Meningkatkan Akses dan Kualitas Layanan Pendidikan Serta Kesehatan			130.000.000,00	DINAS KESEHATAN
	1.02.05.2.02.0002	Penumbuhan Kesadaran Keluarga dalam Peningkatan Derajat Kesehatan Keluarga dan Lingkungan dengan Menerapkan Perilaku Hidup Bersih dan Sehat																		
			Jumlah Keluarga yang Mengikuti Penumbuhan Kesadaran Keluarga dalam Peningkatan Derajat Kesehatan Keluarga dan Lingkungan dengan Menerapkan Perilaku Hidup Sersih dan Sehat				3451 Keluarga	3451 Keluarga	35.000.000,00	17.500.000,00	0,00	-35.000.000,00	Kab. Tulang Bawang Barat, Semua Kecamatan, Semua Kel/Desa	DANA ALOKASI UMUM (DAU)	Memperkuat pembangunan sumber daya manusia (SDM), sains, teknologi, pendidikan, kesehatan, prestasi olahraga, kesetaraan gender, serta penguatan peran perempuan, pemuda (generasi milenial dan generasi Z), dan penyandang disabilitas.	Memperkuat SDM Berkarakter Dengan Meningkatkan Akses dan Kualitas Layanan Pendidikan Serta Kesehatan Memperkuat SDM Berkarakter Dengan Meningkatkan Akses dan Kualitas Layanan Pendidikan Serta Kesehatan			0,00	DINAS KESEHATAN
	1.02.05.2.03	Pengembangan dan Pelaksanaan Upaya Kesehatan Bersumber Daya Masyarakat (UKBM) Tingkat Daerah Kabupaten/Kota	*Persentase Bimbingan teknis dan supervisi pengembangan dan pelaksanaan upaya kesehatan bersumber daya masyarakat (UKBM)*				90 %	90 %	8.950.000,00	6.250.000,00	6.250.000,00	-2.700.000,00			Memperkuat pembangunan sumber daya manusia (SDM), sains, teknologi, pendidikan, kesehatan, prestasi olahraga, kesetaraan gender, serta penguatan peran perempuan, pemuda (generasi milenial dan generasi Z), dan penyandang disabilitas.	Memperkuat SDM Berkarakter Dengan Meningkatkan Akses dan Kualitas Layanan Pendidikan Serta Kesehatan Memperkuat SDM Berkarakter Dengan Meningkatkan Akses dan Kualitas Layanan Pendidikan Serta Kesehatan	Masyarakat, Kader atau Petugas Kesehatan		0,00	DINAS KESEHATAN
	1.02.05.2.03.0001	Bimbingan Teknis dan Supervisi Pengembangan dan Pelaksanaan Upaya Kesehatan Bersumber Daya Masyarakat (UKBM)																		
			Jumlah Dokumen Hasil Bimbingan Teknis dan Supervisi Upaya Kesehatan Bersumber Daya Masyarakat (UKBM)				1 Dokumen	1 Dokumen	7.750.000,00	6.250.000,00	6.250.000,00	-1.500.000,00	Kab. Tulang Bawang Barat, Semua Kecamatan, Semua Kel/Desa	DANA ALOKASI UMUM (DAU) DAK NON FISIK-DANA BOK-BOK DINAS-BOK KAB UPATEN/KOTA	Memperkuat pembangunan sumber daya manusia (SDM), sains, teknologi, pendidikan, kesehatan, prestasi olahraga, kesetaraan gender, serta penguatan peran perempuan, pemuda (generasi milenial dan generasi Z), dan penyandang disabilitas.	Memperkuat SDM Berkarakter Dengan Meningkatkan Akses dan Kualitas Layanan Pendidikan Serta Kesehatan Memperkuat SDM Berkarakter Dengan Meningkatkan Akses dan Kualitas Layanan Pendidikan Serta Kesehatan			0,00	DINAS KESEHATAN
		RUMAH SAKIT UMUM DAERAH							**5.771.200.000,00**	**5.771.200.000,00**	**5.976.972.611,00**	**205.772.611,00**							**0,00**	
	1	**URUSAN PEMERINTAHAN WAJIB YANG BERKAITAN DENGAN PELAYANAN DASAR**							**5.771.200.000,00**	**5.771.200.000,00**	**5.976.972.611,00**	**205.772.611,00**							**0,00**	
	1.02	**URUSAN PEMERINTAHAN BIDANG KESEHATAN**							**5.771.200.000,00**	**5.771.200.000,00**	**5.976.972.611,00**	**205.772.611,00**							**0,00**	
1.	**1.02.02**	**PROGRAM PEMENUHAN UPAYA KESEHATAN PERORANGAN DAN UPAYA KESEHATAN MASYARAKAT**	**Persentase Kepuasan Pasien Terhadap Layanan Kesehatan Rumah Sakit Persentase RS Pemerintah dengan dokter spesialis sesuai standar Persentase Rumah Sakit Terakreditasi Paripurna**				**100 90 70 % % %**	**90 70 100 % % %**	**5.771.200.000,00**	**5.771.200.000,00**	**5.976.972.611,00**	**-5.771.200.000,00**							**0,00**	

NO	KODE	URUSAN / BIDANG URUSAN / PROGRAM / OUTCOME / KEGIATAN / SUB KEGIATAN	INDIKATOR PROGRAM / KEGIATAN / SUB KEGIATAN	TARGET AKHIR PERIODE RENSTRA OPD	REALISASI CAPAIAN RENJA OPD TAHUN 2024	PRAKIRAAN CAPAIAN TARGET RENJA OPD TAHUN 2025	CAPAIAN KINERJA DAN KERANGKA PENDANAAN										KELOMPOK SASARAN	PRAKIRAAN MAJU RENCANA TAHUN 2027		PERANGKAT DAERAH PENANGGUNG JAWAB
							TARGET 2026		PAGU INDIKATIF (Rp)			Bertambah/Berkurang (10-12)	LOKASI	SUMBER DANA	PRIORITAS			TARGET	PAGU INDIKATIF (Rp)	
							SEBELUM	SESUDAH	RKPD 2026	APBD 2026	RKPD PERUBAHAN 2026				NASIONAL	DAERAH				
1	2	3	4	5	6	7	8	9	10	11	12	13	14	15	16	17	18	19	20	21
	1.02.02.2.02	Penyediaan Layanan Kesehatan untuk UKM dan UKP Rujukan Tingkat Daerah Kabupaten/Kota	*Persentase Pelayanan Kesehatan Untuk UKP Rujukan*				100 %	100 %	5.771.200.000,00	5.771.200.000,00	5.976.972.611,00	205.772.611,00			Memperkuat pembangunan sumber daya manusia (SDM), sains, teknologi, pendidikan, kesehatan, prestasi olahraga, kesetaraan gender, serta penguatan peran perempuan, pemuda (generasi milenial dan generasi Z), dan penyandang disabilitas.	- -	Pasien rawat inap dan rawat jalan		0,00	DINAS KESEHATAN
	1.02.02.2.02.0032	Operasional Pelayanan Rumah Sakit																		
			Jumlah Dokumen Operasional Pelayanan Rumah Sakit				1 Dokumen	1 Dokumen	5.771.200.000,00	5.771.200.000,00	5.976.972.611,00	205.772.611,00	Kab. Tulang Bawang Barat, Semua Kecamatan, Semua Kel/Desa	PENDAPATAN DARI BLUD DANA ALOKASI UMUM (DAU)	Memperkuat pembangunan sumber daya manusia (SDM), sains, teknologi, pendidikan, kesehatan, prestasi olahraga, kesetaraan gender, serta penguatan peran perempuan, pemuda (generasi milenial dan generasi Z), dan penyandang disabilitas.	- -			0,00	DINAS KESEHATAN
		PUSKESMAS KARTARAHARJA							**861.111.869,00**	**1.308.571.869,00**	**1.384.499.983,00**	**523.388.114,00**							**1.462.386.968,00**	
	1	**URUSAN PEMERINTAHAN WAJIB YANG BERKAITAN DENGAN PELAYANAN DASAR**							**861.111.869,00**	**1.308.571.869,00**	**1.384.499.983,00**	**523.388.114,00**							**1.462.386.968,00**	
	1.02	**URUSAN PEMERINTAHAN BIDANG KESEHATAN**							**861.111.869,00**	**1.308.571.869,00**	**1.384.499.983,00**	**523.388.114,00**							**1.462.386.968,00**	
1.	**1.02.02**	**PROGRAM PEMENUHAN UPAYA KESEHATAN PERORANGAN DAN UPAYA KESEHATAN MASYARAKAT**	**Persentase desa/kelurahan sanitasi total berbasis masyarakat Prevalensi wasting Indeks penilaian standar pelayanan minimal**				**100 5,5 25 % % %**	**25 5,5 100 % % %**	**860.711.869,00**	**1.271.177.869,00**	**1.347.105.983,00**	**569.751.259,00**							**1.430.463.128,00**	
	1.02.02.2.02	Penyediaan Layanan Kesehatan untuk UKM dan UKP Rujukan Tingkat Daerah Kabupaten/Kota	*Persentase pelayanan untuk UKP dan UKM*				90 %	90 %	860.611.869,00	1.271.177.869,00	1.347.105.983,00	486.494.114,00			-	Memperkuat SDM Berkarakter Dengan Meningkatkan Akses dan Kualitas Layanan Pendidikan Serta Kesehatan Memperkuat SDM Berkarakter Dengan Meningkatkan Akses dan Kualitas Layanan Pendidikan Serta Kesehatan	Masyarakat		1.430.463.128,00	DINAS KESEHATAN
	1.02.02.2.02.0001	Pengelolaan Pelayanan Kesehatan Ibu Hamil																		
			Jumlah Ibu Hamil yang Mendapatkan Pelayanan Kesehatan Sesuai Standar				285 Orang	279 Orang	1.000.000,00	14.400.000,00	14.400.000,00	13.400.000,00	Kab. Tulang Bawang Barat, Tulang Bawang Udik, Karta Raya Kab. Tulang Bawang Barat, Tulang Bawang Udik, Karta Tanjung Selamat Kab. Tulang Bawang Barat, Tulang Bawang Udik, Karta Kab. Tulang Bawang Barat, Tulang Bawang Udik, Karta Sari Kab. Tulang Bawang Barat, Tulang Bawang Udik, Karta Raharja Kab. Tulang Bawang Barat, Tulang Bawang Udik, Way Sido Kab. Tulang Bawang Barat, Tulang Bawang Udik, Guntung	DAK NON FISIK-DANA BOK-BOK PUSKESMAS	-	Memperkuat SDM Berkarakter Dengan Meningkatkan Akses dan Kualitas Layanan Pendidikan Serta Kesehatan Memperkuat SDM Berkarakter Dengan Meningkatkan Akses dan Kualitas Layanan Pendidikan Serta Kesehatan			14.976.000,00	DINAS KESEHATAN
	1.02.02.2.02.0002	Pengelolaan Pelayanan Kesehatan Ibu Bersalin																		
			Jumlah Ibu Bersalin yang Mendapatkan Pelayanan Kesehatan Sesuai Standar				275 Orang	278 Orang	600.000,00	600.000,00	600.000,00	0,00	Kab. Tulang Bawang Barat, Tulang Bawang Udik, Karta Raya Kab. Tulang Bawang Barat, Tulang Bawang Udik, Karta Tanjung Selamat Kab. Tulang Bawang Barat, Tulang Bawang Udik, Karta Sari Kab. Tulang Bawang Barat, Tulang Bawang Udik, Karta Raharja Kab. Tulang Bawang Barat, Tulang Bawang Udik, Way Sido Kab. Tulang Bawang Barat, Tulang Bawang Udik, Karta Kab. Tulang Bawang Barat, Tulang Bawang Udik, Guntung	PENDAPATAN DARI BLUD	-	Memperkuat SDM Berkarakter Dengan Meningkatkan Akses dan Kualitas Layanan Pendidikan Serta Kesehatan Memperkuat SDM Berkarakter Dengan Meningkatkan Akses dan Kualitas Layanan Pendidikan Serta Kesehatan			624.000,00	DINAS KESEHATAN
	1.02.02.2.02.0003	Pengelolaan Pelayanan Kesehatan Bayi Baru Lahir																		

NO	KODE	URUSAN / BIDANG URUSAN / PROGRAM / OUTCOME / KEGIATAN / SUB KEGIATAN	INDIKATOR PROGRAM / KEGIATAN / SUB KEGIATAN	TARGET AKHIR PERIODE RENSTRA OPD	REALISASI CAPAIAN RENJA OPD TAHUN 2024	PRAKIRAAN CAPAIAN TARGET RENJA OPD TAHUN 2025	CAPAIAN KINERJA DAN KERANGKA PENDANAAN										KELOMPOK SASARAN	PRAKIRAAN MAJU RENCANA TAHUN 2027		PERANGKAT DAERAH PENANGGUNG JAWAB
							TARGET 2026		PAGU INDIKATIF (Rp)			Bertambah/Berkurang (10-12)	LOKASI	SUMBER DANA	PRIORITAS			TARGET	PAGU INDIKATIF (Rp)	
							SEBELUM	SESUDAH	RKPD 2026	APBD 2026	RKPD PERUBAHAN 2026				NASIONAL	DAERAH				
1	2	3	4	5	6	7	8	9	10	11	12	13	14	15	16	17	18	19	20	21
			Jumlah Bayi Baru Lahir yang Mendapatkan Pelayanan Kesehatan Sesuai Standar				263 Orang	266 Orang	600.000,00	600.000,00	600.000,00	0,00	Kab. Tulang Bawang Barat, Tulang Bawang Udik, Karta Raya Kab. Tulang Bawang Barat, Tulang Bawang Udik, Karta Tanjung Selamat Kab. Tulang Bawang Barat, Tulang Bawang Udik, Karta Kab. Tulang Bawang Barat, Tulang Bawang Udik, Karta Sari Kab. Tulang Bawang Barat, Tulang Bawang Udik, Karta Raharja Kab. Tulang Bawang Barat, Tulang Bawang Udik, Way Sido Kab. Tulang Bawang Barat, Tulang Bawang Udik, Guntung	PENDAPATAN DARI BLUD	-	Memperkuat SDM Berkarakter Dengan Meningkatkan Akses dan Kualitas Layanan Pendidikan Serta Kesehatan Memperkuat SDM Berkarakter Dengan Meningkatkan Akses dan Kualitas Layanan Pendidikan Serta Kesehatan			624.000,00	DINAS KESEHATAN
	1.02.02.2.02.0004	Pengelolaan Pelayanan Kesehatan Balita																		
			Jumlah Balita yang Mendapatkan Pelayanan Kesehatan Sesuai Standar				1350 Orang	1363 Orang	600.000,00	600.000,00	600.000,00	0,00	Kab. Tulang Bawang Barat, Tulang Bawang Udik, Karta Raya Kab. Tulang Bawang Barat, Tulang Bawang Udik, Karta Tanjung Selamat Kab. Tulang Bawang Barat, Tulang Bawang Udik, Karta Kab. Tulang Bawang Barat, Tulang Bawang Udik, Karta Sari Kab. Tulang Bawang Barat, Tulang Bawang Udik, Karta Raharja Kab. Tulang Bawang Barat, Tulang Bawang Udik, Way Sido Kab. Tulang Bawang Barat, Tulang Bawang Udik, Guntung	PENDAPATAN DARI BLUD	-	Memperkuat SDM Berkarakter Dengan Meningkatkan Akses dan Kualitas Layanan Pendidikan Serta Kesehatan Memperkuat SDM Berkarakter Dengan Meningkatkan Akses dan Kualitas Layanan Pendidikan Serta Kesehatan			624.000,00	DINAS KESEHATAN
	1.02.02.2.02.0005	Pengelolaan Pelayanan Kesehatan pada Usia Pendidikan Dasar																		
			Jumlah Anak Usia Pendidikan Dasar yang Mendapatkan Pelayanan Kesehatan Sesuai Standar				2446 Orang	2446 Orang	600.000,00	1.700.000,00	1.700.000,00	1.100.000,00	Kab. Tulang Bawang Barat, Tulang Bawang Udik, Karta Raya Kab. Tulang Bawang Barat, Tulang Bawang Udik, Karta Tanjung Selamat Kab. Tulang Bawang Barat, Tulang Bawang Udik, Karta Kab. Tulang Bawang Barat, Tulang Bawang Udik, Karta Sari Kab. Tulang Bawang Barat, Tulang Bawang Udik, Karta Raharja Kab. Tulang Bawang Barat, Tulang Bawang Udik, Way Sido Kab. Tulang Bawang Barat, Tulang Bawang Udik, Guntung	DAK NON FISIK-DANA BOK-BOK PUSKESMAS	-	Memperkuat SDM Berkarakter Dengan Meningkatkan Akses dan Kualitas Layanan Pendidikan Serta Kesehatan Memperkuat SDM Berkarakter Dengan Meningkatkan Akses dan Kualitas Layanan Pendidikan Serta Kesehatan			1.456.000,00	DINAS KESEHATAN
	1.02.02.2.02.0006	Pengelolaan Pelayanan Kesehatan pada Usia Produktif																		
			Jumlah Penduduk Usia Produktif yang Mendapatkan Pelayanan Kesehatan Sesuai Standar				10396 Orang	10498 Orang	600.000,00	600.000,00	600.000,00	0,00	Kab. Tulang Bawang Barat, Tulang Bawang Udik, Karta Raya Kab. Tulang Bawang Barat, Tulang Bawang Udik, Karta Tanjung Selamat Kab. Tulang Bawang Barat, Tulang Bawang Udik, Karta Kab. Tulang Bawang Barat, Tulang Bawang Udik, Karta Sari Kab. Tulang Bawang Barat, Tulang Bawang Udik, Karta Raharja Kab. Tulang Bawang Barat, Tulang Bawang Udik, Way Sido Kab. Tulang Bawang Barat, Tulang Bawang Udik, Guntung	PENDAPATAN DARI BLUD	-	Memperkuat SDM Berkarakter Dengan Meningkatkan Akses dan Kualitas Layanan Pendidikan Serta Kesehatan Memperkuat SDM Berkarakter Dengan Meningkatkan Akses dan Kualitas Layanan Pendidikan Serta Kesehatan			624.000,00	DINAS KESEHATAN
	1.02.02.2.02.0007	Pengelolaan Pelayanan Kesehatan pada Usia Lanjut																		

NO	KODE	URUSAN / BIDANG URUSAN / PROGRAM / OUTCOME / KEGIATAN / SUB KEGIATAN	INDIKATOR PROGRAM / KEGIATAN / SUB KEGIATAN	TARGET AKHIR PERIODE RENSTRA OPD	REALISASI CAPAIAN RENJA OPD TAHUN 2024	PRAKIRAAN CAPAIAN TARGET RENJA OPD TAHUN 2025	CAPAIAN KINERJA DAN KERANGKA PENDANAAN										KELOMPOK SASARAN	PRAKIRAAN MAJU RENCANA TAHUN 2027		PERANGKAT DAERAH PENANGGUNG JAWAB
							TARGET 2026		PAGU INDIKATIF (Rp)			Bertambah/Berkurang (10-12)	LOKASI	SUMBER DANA	PRIORITAS			TARGET	PAGU INDIKATIF (Rp)	
							SEBELUM	SESUDAH	RKPD 2026	APBD 2026	RKPD PERUBAHAN 2026				NASIONAL	DAERAH				
1	2	3	4	5	6	7	8	9	10	11	12	13	14	15	16	17	18	19	20	21
			Jumlah Penduduk Usia Lanjut yang Mendapatkan Pelayanan Kesehatan Sesuai Standar				2672 Orang	2699 Orang	600.000,00	600.000,00	600.000,00	0,00	Kab. Tulang Bawang Barat, Tulang Bawang Udik, Karta Raya Kab. Tulang Bawang Barat, Tulang Bawang Udik, Karta Tanjung Selamat Kab. Tulang Bawang Barat, Tulang Bawang Udik, Karta Kab. Tulang Bawang Barat, Tulang Bawang Udik, Karta Sari Kab. Tulang Bawang Barat, Tulang Bawang Udik, Karta Raharja Kab. Tulang Bawang Barat, Tulang Bawang Udik, Way Sido Kab. Tulang Bawang Barat, Tulang Bawang Udik, Guntung	PENDAPATAN DARI BLUD	-	Memperkuat SDM Berkarakter Dengan Meningkatkan Akses dan Kualitas Layanan Pendidikan Serta Kesehatan Memperkuat SDM Berkarakter Dengan Meningkatkan Akses dan Kualitas Layanan Pendidikan Serta Kesehatan			624.000,00	DINAS KESEHATAN
	1.02.02.2.02.0008	Pengelolaan Pelayanan Kesehatan Penderita Hipertensi																		
			Jumlah Penderita Hipertensi yang Mendapatkan Pelayanan Kesehatan Sesuai Standar				3460 Orang	3494 Orang	600.000,00	600.000,00	600.000,00	0,00	Kab. Tulang Bawang Barat, Tulang Bawang Udik, Karta Raya Kab. Tulang Bawang Barat, Tulang Bawang Udik, Karta Tanjung Selamat Kab. Tulang Bawang Barat, Tulang Bawang Udik, Karta Kab. Tulang Bawang Barat, Tulang Bawang Udik, Karta Sari Kab. Tulang Bawang Barat, Tulang Bawang Udik, Karta Raharja Kab. Tulang Bawang Barat, Tulang Bawang Udik, Way Sido Kab. Tulang Bawang Barat, Tulang Bawang Udik, Guntung	PENDAPATAN DARI BLUD	-	Memperkuat SDM Berkarakter Dengan Meningkatkan Akses dan Kualitas Layanan Pendidikan Serta Kesehatan Memperkuat SDM Berkarakter Dengan Meningkatkan Akses dan Kualitas Layanan Pendidikan Serta Kesehatan			624.000,00	DINAS KESEHATAN
	1.02.02.2.02.0009	Pengelolaan Pelayanan Kesehatan Penderita Diabetes Melitus																		
			Jumlah Penderita Diabetes Melitus yang Mendapatkan Pelayanan Kesehatan Sesuai Standar				111 Orang	112 Orang	600.000,00	600.000,00	600.000,00	0,00	Kab. Tulang Bawang Barat, Tulang Bawang Udik, Karta Raya Kab. Tulang Bawang Barat, Tulang Bawang Udik, Karta Tanjung Selamat Kab. Tulang Bawang Barat, Tulang Bawang Udik, Karta Kab. Tulang Bawang Barat, Tulang Bawang Udik, Karta Sari Kab. Tulang Bawang Barat, Tulang Bawang Udik, Karta Raharja Kab. Tulang Bawang Barat, Tulang Bawang Udik, Way Sido Kab. Tulang Bawang Barat, Tulang Bawang Udik, Guntung	PENDAPATAN DARI BLUD	-	Memperkuat SDM Berkarakter Dengan Meningkatkan Akses dan Kualitas Layanan Pendidikan Serta Kesehatan Memperkuat SDM Berkarakter Dengan Meningkatkan Akses dan Kualitas Layanan Pendidikan Serta Kesehatan			624.000,00	DINAS KESEHATAN
	1.02.02.2.02.0010	Pengelolaan Pelayanan Kesehatan Orang dengan Gangguan Jiwa Berat																		
			Jumlah Orang yang Mendapatkan Pelayanan Kesehatan Orang dengan Gangguan Jiwa Berat Sesuai Standar				29 Orang	28 Orang	600.000,00	5.400.000,00	5.400.000,00	4.800.000,00	Kab. Tulang Bawang Barat, Tulang Bawang Udik, Karta Raya Kab. Tulang Bawang Barat, Tulang Bawang Udik, Karta Tanjung Selamat Kab. Tulang Bawang Barat, Tulang Bawang Udik, Karta Sari Kab. Tulang Bawang Barat, Tulang Bawang Udik, Karta Raharja Kab. Tulang Bawang Barat, Tulang Bawang Udik, Way Sido Kab. Tulang Bawang Barat, Tulang Bawang Udik, Guntung Kab. Tulang Bawang Barat, Tulang Bawang Udik, Karta	DAK NON FISIK-DANA BOK-BOK PUSKESMAS	-	Memperkuat SDM Berkarakter Dengan Meningkatkan Akses dan Kualitas Layanan Pendidikan Serta Kesehatan Memperkuat SDM Berkarakter Dengan Meningkatkan Akses dan Kualitas Layanan Pendidikan Serta Kesehatan			5.624.000,00	DINAS KESEHATAN
	1.02.02.2.02.0011	Pengelolaan Pelayanan Kesehatan Orang Terduga Tuberkulosis																		

NO	KODE	URUSAN / BIDANG URUSAN / PROGRAM / OUTCOME / KEGIATAN / SUB KEGIATAN	INDIKATOR PROGRAM / KEGIATAN / SUB KEGIATAN	TARGET AKHIR PERIODE RENSTRA OPD	REALISASI CAPAIAN RENJA OPD TAHUN 2024	PRAKIRAAN CAPAIAN TARGET RENJA OPD TAHUN 2025	CAPAIAN KINERJA DAN KERANGKA PENDANAAN										KELOMPOK SASARAN	PRAKIRAAN MAJU RENCANA TAHUN 2027		PERANGKAT DAERAH PENANGGUNG JAWAB
							TARGET 2026		PAGU INDIKATIF (Rp)			Bertambah/Berkurang (10-12)	LOKASI	SUMBER DANA	PRIORITAS			TARGET	PAGU INDIKATIF (Rp)	
							SEBELUM	SESUDAH	RKPD 2026	APBD 2026	RKPD PERUBAHAN 2026				NASIONAL	DAERAH				
1	2	3	4	5	6	7	8	9	10	11	12	13	14	15	16	17	18	19	20	21
			Jumlah Orang Terduga Menderita Tuberkulosis yang Mendapatkan Pelayanan Sesuai Standar				198 Orang	229 Orang	600.000,00	14.300.000,00	14.300.000,00	13.700.000,00	Kab. Tulang Bawang Barat, Tulang Bawang Udik, Karta Raya Kab. Tulang Bawang Barat, Tulang Bawang Udik, Karta Tanjung Selamat Kab. Tulang Bawang Barat, Tulang Bawang Udik, Karta Sari Kab. Tulang Bawang Barat, Tulang Bawang Udik, Karta Raharja Kab. Tulang Bawang Barat, Tulang Bawang Udik, Way Sido Kab. Tulang Bawang Barat, Tulang Bawang Udik, Guntung Kab. Tulang Bawang Barat, Tulang Bawang Udik, Karta	DAK NON FISIK-DANA BOK-BOK PUSKESMAS	-	Memperkuat SDM Berkarakter Dengan Meningkatkan Akses dan Kualitas Layanan Pendidikan Serta Kesehatan Memperkuat SDM Berkarakter Dengan Meningkatkan Akses dan Kualitas Layanan Pendidikan Serta Kesehatan			14.872.000,00	DINAS KESEHATAN
	1.02.02.2.02.0012	Pengelolaan Pelayanan Kesehatan Orang dengan Risiko Terinfeksi HIV																		
			Jumlah Orang Terduga Menderita HIV yang Mendapatkan Pelayanan Sesuai Standar				449 Orang	438 Orang	600.000,00	600.000,00	600.000,00	0,00	Kab. Tulang Bawang Barat, Tulang Bawang Udik, Karta Raya Kab. Tulang Bawang Barat, Tulang Bawang Udik, Karta Tanjung Selamat Kab. Tulang Bawang Barat, Tulang Bawang Udik, Karta Sari Kab. Tulang Bawang Barat, Tulang Bawang Udik, Karta Raharja Kab. Tulang Bawang Barat, Tulang Bawang Udik, Way Sido Kab. Tulang Bawang Barat, Tulang Bawang Udik, Guntung Kab. Tulang Bawang Barat, Tulang Bawang Udik, Karta	PENDAPATAN DARI BLUD	-	Memperkuat SDM Berkarakter Dengan Meningkatkan Akses dan Kualitas Layanan Pendidikan Serta Kesehatan Memperkuat SDM Berkarakter Dengan Meningkatkan Akses dan Kualitas Layanan Pendidikan Serta Kesehatan			624.000,00	DINAS KESEHATAN
	1.02.02.2.02.0013	Pengelolaan Pelayanan Kesehatan bagi Penduduk pada Kondisi Kejadian Luar Biasa (KLB)																		
			Jumlah Dokumen Hasil Pengelolaan Pelayanan Kesehatan bagi Penduduk pada Kondisi Kejadian Luar Biasa (KLB) Sesuai Standar				12 Dokumen	0 Dokumen	100.000,00	0,00	0,00	-100.000,00	Kab. Tulang Bawang Barat, Tulang Bawang Udik, Karta Raya Kab. Tulang Bawang Barat, Tulang Bawang Udik, Karta Tanjung Selamat Kab. Tulang Bawang Barat, Tulang Bawang Udik, Karta Sari Kab. Tulang Bawang Barat, Tulang Bawang Udik, Karta Raharja Kab. Tulang Bawang Barat, Tulang Bawang Udik, Way Sido Kab. Tulang Bawang Barat, Tulang Bawang Udik, Guntung Kab. Tulang Bawang Barat, Tulang Bawang Udik, Karta	-	-	Memperkuat SDM Berkarakter Dengan Meningkatkan Akses dan Kualitas Layanan Pendidikan Serta Kesehatan Memperkuat SDM Berkarakter Dengan Meningkatkan Akses dan Kualitas Layanan Pendidikan Serta Kesehatan			0,00	DINAS KESEHATAN
	1.02.02.2.02.0014	Pengelolaan Pelayanan Kesehatan bagi Penduduk Terdampak Krisis Kesehatan Akibat Bencana dan/atau Berpotensi Bencana																		
			Jumlah Dokumen Hasil Pengelolaan Pelayanan Kesehatan bagi Penduduk Terdampak Krisis Kesehatan Akibat Bencana dan/atau Berpotensi Bencana Sesuai Standar				12 Dokumen	0 Dokumen	100.000,00	0,00	0,00	-100.000,00	Kab. Tulang Bawang Barat, Tulang Bawang Udik, Karta Raya Kab. Tulang Bawang Barat, Tulang Bawang Udik, Karta Tanjung Selamat Kab. Tulang Bawang Barat, Tulang Bawang Udik, Karta Sari Kab. Tulang Bawang Barat, Tulang Bawang Udik, Karta Raharja Kab. Tulang Bawang Barat, Tulang Bawang Udik, Way Sido Kab. Tulang Bawang Barat, Tulang Bawang Udik, Guntung Kab. Tulang Bawang Barat, Tulang Bawang Udik, Karta	-	-	Memperkuat SDM Berkarakter Dengan Meningkatkan Akses dan Kualitas Layanan Pendidikan Serta Kesehatan Memperkuat SDM Berkarakter Dengan Meningkatkan Akses dan Kualitas Layanan Pendidikan Serta Kesehatan			0,00	DINAS KESEHATAN
	1.02.02.2.02.0015	Pengelolaan Pelayanan Kesehatan Gizi Masyarakat																		

NO	KODE	URUSAN / BIDANG URUSAN / PROGRAM / OUTCOME / KEGIATAN / SUB KEGIATAN	INDIKATOR PROGRAM / KEGIATAN / SUB KEGIATAN	TARGET AKHIR PERIODE RENSTRA OPD	REALISASI CAPAIAN RENJA OPD TAHUN 2024	PRAKIRAAN CAPAIAN TARGET RENJA OPD TAHUN 2025	CAPAIAN KINERJA DAN KERANGKA PENDANAAN										KELOMPOK SASARAN	PRAKIRAAN MAJU RENCANA TAHUN 2027		PERANGKAT DAERAH PENANGGUNG JAWAB
							TARGET 2026		PAGU INDIKATIF (Rp)			Bertambah/Berkurang (10-12)	LOKASI	SUMBER DANA	PRIORITAS			TARGET	PAGU INDIKATIF (Rp)	
							SEBELUM	SESUDAH	RKPD 2026	APBD 2026	RKPD PERUBAHAN 2026				NASIONAL	DAERAH				
1	2	3	4	5	6	7	8	9	10	11	12	13	14	15	16	17	18	19	20	21
			Jumlah Dokumen Hasil Pengelolaan Pelayanan Kesehatan Gizi Masyarakat				12 Dokumen	12 Dokumen	200.000,00	152.206.000,00	152.206.000,00	152.006.000,00	Kab. Tulang Bawang Barat, Tulang Bawang Udik, Karta Raya Kab. Tulang Bawang Barat, Tulang Bawang Udik, Karta Tanjung Selamat Kab. Tulang Bawang Barat, Tulang Bawang Udik, Karta Sari Kab. Tulang Bawang Barat, Tulang Bawang Udik, Karta Raharja Kab. Tulang Bawang Barat, Tulang Bawang Udik, Way Sido Kab. Tulang Bawang Barat, Tulang Bawang Udik, Guntung Kab. Tulang Bawang Barat, Tulang Bawang Udik, Karta	DAK NON FISIK-DANA BOK-BOK PUSKESMAS	-	Memperkuat SDM Berkarakter Dengan Meningkatkan Akses dan Kualitas Layanan Pendidikan Serta Kesehatan Memperkuat SDM Berkarakter Dengan Meningkatkan Akses dan Kualitas Layanan Pendidikan Serta Kesehatan			152.610.008,00	DINAS KESEHATAN
	1.02.02.2.02.0016	Pengelolaan Pelayanan Kesehatan Kerja dan Olahraga																		
			Jumlah Dokumen Hasil Pengelolaan Pelayanan Kesehatan Kerja dan Olahraga				12 Dokumen	0 Dokumen	100.000,00	0,00	0,00	-100.000,00	Kab. Tulang Bawang Barat, Tulang Bawang Udik, Karta Raya Kab. Tulang Bawang Barat, Tulang Bawang Udik, Karta Tanjung Selamat Kab. Tulang Bawang Barat, Tulang Bawang Udik, Karta Sari Kab. Tulang Bawang Barat, Tulang Bawang Udik, Karta Raharja Kab. Tulang Bawang Barat, Tulang Bawang Udik, Way Sido Kab. Tulang Bawang Barat, Tulang Bawang Udik, Guntung Kab. Tulang Bawang Barat, Tulang Bawang Udik, Karta	-	-	Memperkuat SDM Berkarakter Dengan Meningkatkan Akses dan Kualitas Layanan Pendidikan Serta Kesehatan Memperkuat SDM Berkarakter Dengan Meningkatkan Akses dan Kualitas Layanan Pendidikan Serta Kesehatan			0,00	DINAS KESEHATAN
	1.02.02.2.02.0017	Pengelolaan Pelayanan Kesehatan Lingkungan																		
			Jumlah Dokumen Hasil Pengelolaan Pelayanan Kesehatan Lingkungan				12 Dokumen	12 Dokumen	100.000,00	9.500.000,00	9.500.000,00	9.400.000,00	Kab. Tulang Bawang Barat, Tulang Bawang Udik, Karta Raya Kab. Tulang Bawang Barat, Tulang Bawang Udik, Karta Tanjung Selamat Kab. Tulang Bawang Barat, Tulang Bawang Udik, Karta Sari Kab. Tulang Bawang Barat, Tulang Bawang Udik, Karta Raharja Kab. Tulang Bawang Barat, Tulang Bawang Udik, Way Sido Kab. Tulang Bawang Barat, Tulang Bawang Udik, Guntung Kab. Tulang Bawang Barat, Tulang Bawang Udik, Karta	DAK NON FISIK-DANA BOK-BOK PUSKESMAS	-	Memperkuat SDM Berkarakter Dengan Meningkatkan Akses dan Kualitas Layanan Pendidikan Serta Kesehatan Memperkuat SDM Berkarakter Dengan Meningkatkan Akses dan Kualitas Layanan Pendidikan Serta Kesehatan			10.040.000,00	DINAS KESEHATAN
	1.02.02.2.02.0018	Pengelolaan Pelayanan Promosi Kesehatan																		
			Jumlah Dokumen Hasil Pengelolaan Pelayanan Promosi Kesehatan				12 Dokumen	12 Dokumen	100.000,00	0,00	0,00	-100.000,00	Kab. Tulang Bawang Barat, Tulang Bawang Udik, Karta Raya Kab. Tulang Bawang Barat, Tulang Bawang Udik, Karta Tanjung Selamat Kab. Tulang Bawang Barat, Tulang Bawang Udik, Karta Sari Kab. Tulang Bawang Barat, Tulang Bawang Udik, Karta Raharja Kab. Tulang Bawang Barat, Tulang Bawang Udik, Way Sido Kab. Tulang Bawang Barat, Tulang Bawang Udik, Guntung Kab. Tulang Bawang Barat, Semua Kecamatan, Semua Kel/Desa	-	-	Memperkuat SDM Berkarakter Dengan Meningkatkan Akses dan Kualitas Layanan Pendidikan Serta Kesehatan Memperkuat SDM Berkarakter Dengan Meningkatkan Akses dan Kualitas Layanan Pendidikan Serta Kesehatan			0,00	DINAS KESEHATAN
	1.02.02.2.02.0019	Pengelolaan Pelayanan Kesehatan Tradisional, Akupuntur, Asuhan Mandiri, dan Tradisional Lainnya																		

NO	KODE	URUSAN / BIDANG URUSAN / PROGRAM / OUTCOME / KEGIATAN / SUB KEGIATAN	INDIKATOR PROGRAM / KEGIATAN / SUB KEGIATAN	TARGET AKHIR PERIODE RENSTRA OPD	REALISASI CAPAIAN RENJA OPD TAHUN 2024	PRAKIRAAN CAPAIAN TARGET RENJA OPD TAHUN 2025	CAPAIAN KINERJA DAN KERANGKA PENDANAAN										KELOMPOK SASARAN	PRAKIRAAN MAJU RENCANA TAHUN 2027		PERANGKAT DAERAH PENANGGUNG JAWAB
							TARGET 2026		PAGU INDIKATIF (Rp)			Bertambah/Berkurang (10-12)	LOKASI	SUMBER DANA	PRIORITAS			TARGET	PAGU INDIKATIF (Rp)	
							SEBELUM	SESUDAH	RKPD 2026	APBD 2026	RKPD PERUBAHAN 2026				NASIONAL	DAERAH				
1	2	3	4	5	6	7	8	9	10	11	12	13	14	15	16	17	18	19	20	21
			Jumlah Dokumen Hasil Pengelolaan Pelayanan Kesehatan Tradisional, Akupuntur, Asuhan Mandiri dan Tradisional Lainnya				12 Dokumen	12 Dokumen	100.000,00	0,00	0,00	-100.000,00	Kab. Tulang Bawang Barat, Tulang Bawang Udik, Karta Raya Kab. Tulang Bawang Barat, Tulang Bawang Udik, Karta Tanjung Selamat Kab. Tulang Bawang Barat, Tulang Bawang Udik, Karta Sari Kab. Tulang Bawang Barat, Tulang Bawang Udik, Karta Raharja Kab. Tulang Bawang Barat, Tulang Bawang Udik, Way Sido Kab. Tulang Bawang Barat, Tulang Bawang Udik, Guntung Kab. Tulang Bawang Barat, Tulang Bawang Udik, Karta	-	-	Memperkuat SDM Berkarakter Dengan Meningkatkan Akses dan Kualitas Layanan Pendidikan Serta Kesehatan Memperkuat SDM Berkarakter Dengan Meningkatkan Akses dan Kualitas Layanan Pendidikan Serta Kesehatan			0,00	DINAS KESEHATAN
	1.02.02.2.02.0020	Pengelolaan Surveilans Kesehatan																		
			Jumlah Dokumen Hasil Pengelolaan Surveilans Kesehatan				12 Dokumen	12 Dokumen	100.000,00	24.736.000,00	24.736.000,00	24.636.000,00	Kab. Tulang Bawang Barat, Tulang Bawang Udik, Karta Raya Kab. Tulang Bawang Barat, Tulang Bawang Udik, Karta Tanjung Selamat Kab. Tulang Bawang Barat, Tulang Bawang Udik, Karta Sari Kab. Tulang Bawang Barat, Tulang Bawang Udik, Karta Raharja Kab. Tulang Bawang Barat, Tulang Bawang Udik, Way Sido Kab. Tulang Bawang Barat, Tulang Bawang Udik, Guntung Kab. Tulang Bawang Barat, Tulang Bawang Udik, Karta	DAK NON FISIK-DANA BOK-BOK PUSKESMAS	-	Memperkuat SDM Berkarakter Dengan Meningkatkan Akses dan Kualitas Layanan Pendidikan Serta Kesehatan Memperkuat SDM Berkarakter Dengan Meningkatkan Akses dan Kualitas Layanan Pendidikan Serta Kesehatan			26.977.600,00	DINAS KESEHATAN
	1.02.02.2.02.0021	Pengelolaan Pelayanan Kesehatan Orang dengan Masalah Kesehatan Jiwa (ODMK)																		
			Jumlah Orang dengan Masalah Kejiwaan (ODMK) yang Mendapatkan Pelayanan Kesehatan				692 Orang	692 Orang	100.000,00	900.000,00	900.000,00	800.000,00	Kab. Tulang Bawang Barat, Tulang Bawang Udik, Karta Raya Kab. Tulang Bawang Barat, Tulang Bawang Udik, Karta Tanjung Selamat Kab. Tulang Bawang Barat, Tulang Bawang Udik, Karta Sari Kab. Tulang Bawang Barat, Tulang Bawang Udik, Karta Raharja Kab. Tulang Bawang Barat, Tulang Bawang Udik, Way Sido Kab. Tulang Bawang Barat, Tulang Bawang Udik, Guntung Kab. Tulang Bawang Barat, Tulang Bawang Udik, Karta	DAK NON FISIK-DANA BOK-BOK PUSKESMAS	-	Memperkuat SDM Berkarakter Dengan Meningkatkan Akses dan Kualitas Layanan Pendidikan Serta Kesehatan Memperkuat SDM Berkarakter Dengan Meningkatkan Akses dan Kualitas Layanan Pendidikan Serta Kesehatan			936.000,00	DINAS KESEHATAN
	1.02.02.2.02.0022	Pengelolaan Pelayanan Kesehatan Jiwa dan NAPZA																		
			Jumlah Penyalahguna NAPZA yang Mendapatkan Pelayanan Kesehatan				451 Orang	0 Orang	100.000,00	0,00	0,00	-100.000,00	Kab. Tulang Bawang Barat, Tulang Bawang Udik, Karta Raya Kab. Tulang Bawang Barat, Tulang Bawang Udik, Karta Tanjung Selamat Kab. Tulang Bawang Barat, Tulang Bawang Udik, Karta Sari Kab. Tulang Bawang Barat, Tulang Bawang Udik, Karta Raharja Kab. Tulang Bawang Barat, Tulang Bawang Udik, Way Sido Kab. Tulang Bawang Barat, Tulang Bawang Udik, Guntung Kab. Tulang Bawang Barat, Tulang Bawang Udik, Karta	-	-	Memperkuat SDM Berkarakter Dengan Meningkatkan Akses dan Kualitas Layanan Pendidikan Serta Kesehatan Memperkuat SDM Berkarakter Dengan Meningkatkan Akses dan Kualitas Layanan Pendidikan Serta Kesehatan			0,00	DINAS KESEHATAN
	1.02.02.2.02.0024	Pengelolaan Upaya Pengurangan Risiko Krisis Kesehatan dan Pasca Krisis Kesehatan																		

NO	KODE	URUSAN / BIDANG URUSAN / PROGRAM / OUTCOME / KEGIATAN / SUB KEGIATAN	INDIKATOR PROGRAM / KEGIATAN / SUB KEGIATAN	TARGET AKHIR PERIODE RENSTRA OPD	REALISASI CAPAIAN RENJA OPD TAHUN 2024	PRAKIRAAN CAPAIAN TARGET RENJA OPD TAHUN 2025	CAPAIAN KINERJA DAN KERANGKA PENDANAAN										KELOMPOK SASARAN	PRAKIRAAN MAJU RENCANA TAHUN 2027		PERANGKAT DAERAH PENANGGUNG JAWAB
							TARGET 2026		PAGU INDIKATIF (Rp)			Bertambah/Berkurang (10-12)	LOKASI	SUMBER DANA	PRIORITAS			TARGET	PAGU INDIKATIF (Rp)	
							SEBELUM	SESUDAH	RKPD 2026	APBD 2026	RKPD PERUBAHAN 2026				NASIONAL	DAERAH				
1	2	3	4	5	6	7	8	9	10	11	12	13	14	15	16	17	18	19	20	21
			Jumlah Dokumen Hasil Pengelolaan Upaya Pengurangan Risiko Krisis Kesehatan dan Pasca Krisis Kesehatan				12 Dokumen	0 Dokumen	100.000,00	0,00	0,00	-100.000,00	Kab. Tulang Bawang Barat, Tulang Bawang Udik, Karta Raya Kab. Tulang Bawang Barat, Tulang Bawang Udik, Karta Tanjung Selamat Kab. Tulang Bawang Barat, Tulang Bawang Udik, Karta Sari Kab. Tulang Bawang Barat, Tulang Bawang Udik, Karta Raharja Kab. Tulang Bawang Barat, Tulang Bawang Udik, Way Sido Kab. Tulang Bawang Barat, Tulang Bawang Udik, Guntung Kab. Tulang Bawang Barat, Tulang Bawang Udik, Karta	-	-	Memperkuat SDM Berkarakter Dengan Meningkatkan Akses dan Kualitas Layanan Pendidikan Serta Kesehatan Memperkuat SDM Berkarakter Dengan Meningkatkan Akses dan Kualitas Layanan Pendidikan Serta Kesehatan			0,00	DINAS KESEHATAN
	1.02.02.2.02.0025	Pelayanan Kesehatan Penyakit Menular dan Tidak Menular																		
			Jumlah Dokumen Hasil Pelayanan Kesehatan Penyakit Menular dan Tidak Menular				12 Dokumen	12 Dokumen	100.000,00	39.764.000,00	39.764.000,00	39.664.000,00	Kab. Tulang Bawang Barat, Tulang Bawang Udik, Karta Raya Kab. Tulang Bawang Barat, Tulang Bawang Udik, Karta Tanjung Selamat Kab. Tulang Bawang Barat, Tulang Bawang Udik, Karta Sari Kab. Tulang Bawang Barat, Tulang Bawang Udik, Karta Raharja Kab. Tulang Bawang Barat, Tulang Bawang Udik, Way Sido Kab. Tulang Bawang Barat, Tulang Bawang Udik, Guntung Kab. Tulang Bawang Barat, Tulang Bawang Udik, Karta	DAK NON FISIK-DANA BOK-BOK PUSKESMAS	-	Memperkuat SDM Berkarakter Dengan Meningkatkan Akses dan Kualitas Layanan Pendidikan Serta Kesehatan Memperkuat SDM Berkarakter Dengan Meningkatkan Akses dan Kualitas Layanan Pendidikan Serta Kesehatan			40.443.520,00	DINAS KESEHATAN
	1.02.02.2.02.0027	Deteksi Dini Penyalahgunaan NAPZA di Fasyankes dan Sekolah																		
			Jumlah Orang yang Menerima Layanan Deteksi Dini Penyalahgunaan NAPZA di Fasilitas Pelayanan Kesehatan (Fasyankes) dan Sekolah				225 Orang	0 Orang	100.000,00	0,00	0,00	-100.000,00	Kab. Tulang Bawang Barat, Tulang Bawang Udik, Karta Raya Kab. Tulang Bawang Barat, Tulang Bawang Udik, Karta Tanjung Selamat Kab. Tulang Bawang Barat, Tulang Bawang Udik, Karta Sari Kab. Tulang Bawang Barat, Tulang Bawang Udik, Karta Raharja Kab. Tulang Bawang Barat, Tulang Bawang Udik, Way Sido Kab. Tulang Bawang Barat, Tulang Bawang Udik, Guntung Kab. Tulang Bawang Barat, Tulang Bawang Udik, Karta	-	-	Memperkuat SDM Berkarakter Dengan Meningkatkan Akses dan Kualitas Layanan Pendidikan Serta Kesehatan Memperkuat SDM Berkarakter Dengan Meningkatkan Akses dan Kualitas Layanan Pendidikan Serta Kesehatan			0,00	DINAS KESEHATAN
	1.02.02.2.02.0028	Pengambilan dan Pengiriman Spesimen Penyakit Potensial KLB ke Laboratorium Rujukan/Nasional																		
			Jumlah Spesimen Penyakit Potensial Kejadian Luar Biasa (KLB) ke Laboratorium Rujukan/Nasional yang Didistribusikan				12 Paket	0 Paket	100.000,00	0,00	0,00	-100.000,00	Kab. Tulang Bawang Barat, Tulang Bawang Udik, Karta Raya Kab. Tulang Bawang Barat, Tulang Bawang Udik, Karta Tanjung Selamat Kab. Tulang Bawang Barat, Tulang Bawang Udik, Karta Sari Kab. Tulang Bawang Barat, Tulang Bawang Udik, Karta Raharja Kab. Tulang Bawang Barat, Tulang Bawang Udik, Way Sido Kab. Tulang Bawang Barat, Tulang Bawang Udik, Guntung Kab. Tulang Bawang Barat, Tulang Bawang Udik, Karta	-	-	Memperkuat SDM Berkarakter Dengan Meningkatkan Akses dan Kualitas Layanan Pendidikan Serta Kesehatan Memperkuat SDM Berkarakter Dengan Meningkatkan Akses dan Kualitas Layanan Pendidikan Serta Kesehatan			0,00	DINAS KESEHATAN
	1.02.02.2.02.0033	Operasional Pelayanan Puskesmas																		

NO	KODE	URUSAN / BIDANG URUSAN / PROGRAM / OUTCOME / KEGIATAN / SUB KEGIATAN	INDIKATOR PROGRAM / KEGIATAN / SUB KEGIATAN	TARGET AKHIR PERIODE RENSTRA OPD	REALISASI CAPAIAN RENJA OPD TAHUN 2024	PRAKIRAAN CAPAIAN TARGET RENJA OPD TAHUN 2025	CAPAIAN KINERJA DAN KERANGKA PENDANAAN										KELOMPOK SASARAN	PRAKIRAAN MAJU RENCANA TAHUN 2027		PERANGKAT DAERAH PENANGGUNG JAWAB
							TARGET 2026		PAGU INDIKATIF (Rp)			Bertambah/Berkurang (10-12)	LOKASI	SUMBER DANA	PRIORITAS			TARGET	PAGU INDIKATIF (Rp)	
							SEBELUM	SESUDAH	RKPD 2026	APBD 2026	RKPD PERUBAHAN 2026				NASIONAL	DAERAH				
1	2	3	4	5	6	7	8	9	10	11	12	13	14	15	16	17	18	19	20	21
			Jumlah Dokumen Operasional Pelayanan Puskesmas				12 Dokumen	1 Dokumen	850.611.869,00	977.511.869,00	1.053.439.983,00	202.828.114,00	Kab. Tulang Bawang Barat, Tulang Bawang Udik, Karta Raya Kab. Tulang Bawang Barat, Tulang Bawang Udik, Karta Tanjung Selamat Kab. Tulang Bawang Barat, Tulang Bawang Udik, Karta Sari Kab. Tulang Bawang Barat, Tulang Bawang Udik, Karta Raharja Kab. Tulang Bawang Barat, Tulang Bawang Udik, Way Sido Kab. Tulang Bawang Barat, Tulang Bawang Udik, Guntung Kab. Tulang Bawang Barat, Tulang Bawang Udik, Karta	PENDAPATAN DARI BLUD DANA ALOKASI UMUM (DAU) DAK NON FISIK-DANA BOK-BOK PUSKESMAS	-	Memperkuat SDM Berkarakter Dengan Meningkatkan Akses dan Kualitas Layanan Pendidikan Serta Kesehatan Memperkuat SDM Berkarakter Dengan Meningkatkan Akses dan Kualitas Layanan Pendidikan Serta Kesehatan			1.130.850.000,00	DINAS KESEHATAN
	1.02.02.2.02.0036	Investigasi Awal Kejadian Tidak Diharapkan (Kejadian Ikutan Pasca Imunisasi dan Pemberian Obat Massal)																		
			Jumlah Laporan Hasil Investigasi Awal Kejadian Tidak Diharapkan (Kejadian Ikutan Pasca Imunisasi dan Pemberian Obat Massal)				12 Laporan	0 Laporan	100.000,00	0,00	0,00	-100.000,00	Kab. Tulang Bawang Barat, Tulang Bawang Udik, Karta Raya Kab. Tulang Bawang Barat, Tulang Bawang Udik, Karta Tanjung Selamat Kab. Tulang Bawang Barat, Tulang Bawang Udik, Karta Sari Kab. Tulang Bawang Barat, Tulang Bawang Udik, Karta Raharja Kab. Tulang Bawang Barat, Tulang Bawang Udik, Way Sido Kab. Tulang Bawang Barat, Tulang Bawang Udik, Guntung Kab. Tulang Bawang Barat, Tulang Bawang Udik, Karta	-	-	Memperkuat SDM Berkarakter Dengan Meningkatkan Akses dan Kualitas Layanan Pendidikan Serta Kesehatan Memperkuat SDM Berkarakter Dengan Meningkatkan Akses dan Kualitas Layanan Pendidikan Serta Kesehatan			0,00	DINAS KESEHATAN
	1.02.02.2.02.0037	Pelaksanaan Kewaspadaan Dini dan Respon Wabah																		
			Jumlah Dokumen Hasil Pelaksanaan Kewaspadaan Dini dan Respon Wabah				12 Dokumen	0 Dokumen	100.000,00	0,00	0,00	-100.000,00	Kab. Tulang Bawang Barat, Tulang Bawang Udik, Karta Raya Kab. Tulang Bawang Barat, Tulang Bawang Udik, Karta Tanjung Selamat Kab. Tulang Bawang Barat, Tulang Bawang Udik, Karta Sari Kab. Tulang Bawang Barat, Tulang Bawang Udik, Karta Raharja Kab. Tulang Bawang Barat, Tulang Bawang Udik, Way Sido Kab. Tulang Bawang Barat, Tulang Bawang Udik, Guntung Kab. Tulang Bawang Barat, Tulang Bawang Udik, Karta	-	-	Memperkuat SDM Berkarakter Dengan Meningkatkan Akses dan Kualitas Layanan Pendidikan Serta Kesehatan Memperkuat SDM Berkarakter Dengan Meningkatkan Akses dan Kualitas Layanan Pendidikan Serta Kesehatan			0,00	DINAS KESEHATAN
	1.02.02.2.02.0040	Pengelolaan pelayanan kesehatan orang dengan Tuberkulosis																		
			Jumlah orang dengan Tuberkulosis yang mendapatkan pelayanan kesehatan sesuai standar				46 Orang	0 Orang	100.000,00	0,00	0,00	-100.000,00	Kab. Tulang Bawang Barat, Tulang Bawang Udik, Karta Raya Kab. Tulang Bawang Barat, Tulang Bawang Udik, Karta Tanjung Selamat Kab. Tulang Bawang Barat, Tulang Bawang Udik, Karta Sari Kab. Tulang Bawang Barat, Tulang Bawang Udik, Karta Raharja Kab. Tulang Bawang Barat, Tulang Bawang Udik, Way Sido Kab. Tulang Bawang Barat, Tulang Bawang Udik, Guntung Kab. Tulang Bawang Barat, Tulang Bawang Udik, Karta	-	-	Memperkuat SDM Berkarakter Dengan Meningkatkan Akses dan Kualitas Layanan Pendidikan Serta Kesehatan Memperkuat SDM Berkarakter Dengan Meningkatkan Akses dan Kualitas Layanan Pendidikan Serta Kesehatan			0,00	DINAS KESEHATAN
	1.02.02.2.02.0041	Pengelolaan pelayanan kesehatan orang dengan HIV (ODHIV)																		

NO	KODE	URUSAN / BIDANG URUSAN / PROGRAM / OUTCOME / KEGIATAN / SUB KEGIATAN	INDIKATOR PROGRAM / KEGIATAN / SUB KEGIATAN	TARGET AKHIR PERIODE RENSTRA OPD	REALISASI CAPAIAN RENJA OPD TAHUN 2024	PRAKIRAAN CAPAIAN TARGET RENJA OPD TAHUN 2025	CAPAIAN KINERJA DAN KERANGKA PENDANAAN										KELOMPOK SASARAN	PRAKIRAAN MAJU RENCANA TAHUN 2027		PERANGKAT DAERAH PENANGGUNG JAWAB
							TARGET 2026		PAGU INDIKATIF (Rp)			Bertambah/Berkurang (10-12)	LOKASI	SUMBER DANA	PRIORITAS			TARGET	PAGU INDIKATIF (Rp)	
							SEBELUM	SESUDAH	RKPD 2026	APBD 2026	RKPD PERUBAHAN 2026				NASIONAL	DAERAH				
1	2	3	4	5	6	7	8	9	10	11	12	13	14	15	16	17	18	19	20	21
			Jumlah orang dengan HIV (ODHIV) yang mendapatkan pelayanan kesehatan sesuai standar				6 Orang	0 Orang	100.000,00	0,00	0,00	-100.000,00	Kab. Tulang Bawang Barat, Tulang Bawang Udik, Karta Raya Kab. Tulang Bawang Barat, Tulang Bawang Udik, Karta Tanjung Selamat Kab. Tulang Bawang Barat, Tulang Bawang Udik, Karta Sari Kab. Tulang Bawang Barat, Tulang Bawang Udik, Karta Raharja Kab. Tulang Bawang Barat, Tulang Bawang Udik, Way Sido Kab. Tulang Bawang Barat, Tulang Bawang Udik, Guntung Kab. Tulang Bawang Barat, Tulang Bawang Udik, Karta	-	-	Memperkuat SDM Berkarakter Dengan Meningkatkan Akses dan Kualitas Layanan Pendidikan Serta Kesehatan Memperkuat SDM Berkarakter Dengan Meningkatkan Akses dan Kualitas Layanan Pendidikan Serta Kesehatan			0,00	DINAS KESEHATAN
	1.02.02.2.02.0043	Pengelolaan Kawasan tanpa rokok																		
			Jumlah tatanan kawasan tanpa rokok yang tidak ditemukan aktifitas merokok				12 Tatanan	0 Tatanan	100.000,00	0,00	0,00	-100.000,00	Kab. Tulang Bawang Barat, Tulang Bawang Udik, Karta Raya Kab. Tulang Bawang Barat, Tulang Bawang Udik, Karta Tanjung Selamat Kab. Tulang Bawang Barat, Tulang Bawang Udik, Karta Sari Kab. Tulang Bawang Barat, Tulang Bawang Udik, Karta Raharja Kab. Tulang Bawang Barat, Tulang Bawang Udik, Way Sido Kab. Tulang Bawang Barat, Tulang Bawang Udik, Karta Kab. Tulang Bawang Barat, Tulang Bawang Udik, Guntung	-	-	Memperkuat SDM Berkarakter Dengan Meningkatkan Akses dan Kualitas Layanan Pendidikan Serta Kesehatan Memperkuat SDM Berkarakter Dengan Meningkatkan Akses dan Kualitas Layanan Pendidikan Serta Kesehatan			0,00	DINAS KESEHATAN
	1.02.02.2.02.0044	Pengelolaan Pelayanan Kesehatan Reproduksi																		
			Jumlah dokumen hasil pengelolaan pelayanan kesehatan reproduksi				12 Dokumen	0 Dokumen	100.000,00	0,00	0,00	-100.000,00	Kab. Tulang Bawang Barat, Tulang Bawang Udik, Karta Raya Kab. Tulang Bawang Barat, Tulang Bawang Udik, Karta Tanjung Selamat Kab. Tulang Bawang Barat, Tulang Bawang Udik, Karta Sari Kab. Tulang Bawang Barat, Tulang Bawang Udik, Karta Raharja Kab. Tulang Bawang Barat, Tulang Bawang Udik, Way Sido Kab. Tulang Bawang Barat, Tulang Bawang Udik, Karta Kab. Tulang Bawang Barat, Tulang Bawang Udik, Guntung	-	-	Memperkuat SDM Berkarakter Dengan Meningkatkan Akses dan Kualitas Layanan Pendidikan Serta Kesehatan Memperkuat SDM Berkarakter Dengan Meningkatkan Akses dan Kualitas Layanan Pendidikan Serta Kesehatan			0,00	DINAS KESEHATAN
	1.02.02.2.02.0046	Pengelolaan upaya kesehatan Ibu dan Anak																		
			Jumlah dokumen hasil pengelolaan upaya kesehatan ibu dan anak				12 Dokumen	4 Dokumen	100.000,00	160.000,00	160.000,00	60.000,00	Kab. Tulang Bawang Barat, Tulang Bawang Udik, Karta Raya Kab. Tulang Bawang Barat, Tulang Bawang Udik, Karta Tanjung Selamat Kab. Tulang Bawang Barat, Tulang Bawang Udik, Karta Sari Kab. Tulang Bawang Barat, Tulang Bawang Udik, Karta Raharja Kab. Tulang Bawang Barat, Tulang Bawang Udik, Way Sido Kab. Tulang Bawang Barat, Tulang Bawang Udik, Karta Kab. Tulang Bawang Barat, Tulang Bawang Udik, Guntung	DAK NON FISIK-DANA BOK-BOK PUSKESMAS	-	Memperkuat SDM Berkarakter Dengan Meningkatkan Akses dan Kualitas Layanan Pendidikan Serta Kesehatan Memperkuat SDM Berkarakter Dengan Meningkatkan Akses dan Kualitas Layanan Pendidikan Serta Kesehatan			478.000,00	DINAS KESEHATAN
	1.02.02.2.02.0047	Pengelolaan Pelayanan Kelanjutusiaan																		

NO	KODE	URUSAN / BIDANG URUSAN / PROGRAM / OUTCOME / KEGIATAN / SUB KEGIATAN	INDIKATOR PROGRAM / KEGIATAN / SUB KEGIATAN	TARGET AKHIR PERIODE RENSTRA OPD	REALISASI CAPAIAN RENJA OPD TAHUN 2024	PRAKIRAAN CAPAIAN TARGET RENJA OPD TAHUN 2025	CAPAIAN KINERJA DAN KERANGKA PENDANAAN										KELOMPOK SASARAN	PRAKIRAAN MAJU RENCANA TAHUN 2027		PERANGKAT DAERAH PENANGGUNG JAWAB
							TARGET 2026		PAGU INDIKATIF (Rp)			Bertambah/Berkurang (10-12)	LOKASI	SUMBER DANA	PRIORITAS			TARGET	PAGU INDIKATIF (Rp)	
							SEBELUM	SESUDAH	RKPD 2026	APBD 2026	RKPD PERUBAHAN 2026				NASIONAL	DAERAH				
1	2	3	4	5	6	7	8	9	10	11	12	13	14	15	16	17	18	19	20	21
			Jumlah dokumen hasil pengelolaan pelayanan kelanjutusiaan				12 Dokumen	0 Dokumen	100.000,00	0,00	0,00	-100.000,00	Kab. Tulang Bawang Barat, Tulang Bawang Udik, Karta Raya Kab. Tulang Bawang Barat, Tulang Bawang Udik, Karta Tanjung Selamat Kab. Tulang Bawang Barat, Tulang Bawang Udik, Karta Sari Kab. Tulang Bawang Barat, Tulang Bawang Udik, Karta Raharja Kab. Tulang Bawang Barat, Tulang Bawang Udik, Way Sido Kab. Tulang Bawang Barat, Tulang Bawang Udik, Karta Kab. Tulang Bawang Barat, Tulang Bawang Udik, Guntung	-	-	Memperkuat SDM Berkarakter Dengan Meningkatkan Akses dan Kualitas Layanan Pendidikan Serta Kesehatan Memperkuat SDM Berkarakter Dengan Meningkatkan Akses dan Kualitas Layanan Pendidikan Serta Kesehatan			0,00	DINAS KESEHATAN
	1.02.02.2.02.0048	Pengelolaan Layanan Imunisasi																		
			Jumlah Dokumen Hasil Pengelolaan Layanan Imunisasi				12 Dokumen	12 Dokumen	100.000,00	25.800.000,00	25.800.000,00	25.700.000,00	Kab. Tulang Bawang Barat, Tulang Bawang Udik, Karta Raya Kab. Tulang Bawang Barat, Tulang Bawang Udik, Karta Tanjung Selamat Kab. Tulang Bawang Barat, Tulang Bawang Udik, Karta Sari Kab. Tulang Bawang Barat, Tulang Bawang Udik, Karta Raharja Kab. Tulang Bawang Barat, Tulang Bawang Udik, Way Sido Kab. Tulang Bawang Barat, Tulang Bawang Udik, Karta Kab. Tulang Bawang Barat, Tulang Bawang Udik, Guntung	DAK NON FISIK-DANA BOK-BOK PUSKESMAS	-	Memperkuat SDM Berkarakter Dengan Meningkatkan Akses dan Kualitas Layanan Pendidikan Serta Kesehatan Memperkuat SDM Berkarakter Dengan Meningkatkan Akses dan Kualitas Layanan Pendidikan Serta Kesehatan			26.208.000,00	DINAS KESEHATAN
	1.02.02.2.03	Penyelenggaraan Sistem Informasi Kesehatan Secara Terintegrasi	-				-	-	100.000,00	0,00	0,00	-100.000,00			-	Memperkuat SDM Berkarakter Dengan Meningkatkan Akses dan Kualitas Layanan Pendidikan Serta Kesehatan Memperkuat SDM Berkarakter Dengan Meningkatkan Akses dan Kualitas Layanan Pendidikan Serta Kesehatan	-			0,00	DINAS KESEHATAN
	1.02.02.2.03.0002	Pengelolaan Sistem Informasi Kesehatan																		
			Jumlah Dokumen Hasil Pengelolaan Sistem Informasi Kesehatan				12 Dokumen	0 Dokumen	100.000,00	0,00	0,00	-100.000,00	Kab. Tulang Bawang Barat, Tulang Bawang Udik, Karta Raya Kab. Tulang Bawang Barat, Tulang Bawang Udik, Karta Tanjung Selamat Kab. Tulang Bawang Barat, Tulang Bawang Udik, Karta Sari Kab. Tulang Bawang Barat, Tulang Bawang Udik, Karta Raharja Kab. Tulang Bawang Barat, Tulang Bawang Udik, Way Sido Kab. Tulang Bawang Barat, Tulang Bawang Udik, Karta Kab. Tulang Bawang Barat, Tulang Bawang Udik, Guntung	-	-	Memperkuat SDM Berkarakter Dengan Meningkatkan Akses dan Kualitas Layanan Pendidikan Serta Kesehatan Memperkuat SDM Berkarakter Dengan Meningkatkan Akses dan Kualitas Layanan Pendidikan Serta Kesehatan			0,00	DINAS KESEHATAN
2.	**1.02.05**	**PROGRAM PEMBERDAYAAN MASYARAKAT BIDANG KESEHATAN**	**Persentase Desa dengan minimal 80% Posyandu aktif**				**80 %**	**80 %**	**400.000,00**	**37.394.000,00**	**37.394.000,00**	**31.523.840,00**							**31.923.840,00**	
	1.02.05.2.01	Advokasi, Pemberdayaan, Kemitraan, Peningkatan Peran serta Masyarakat dan Lintas Sektor Tingkat Daerah Kabupaten/Kota	-				-	-	100.000,00	18.924.000,00	18.924.000,00	18.824.000,00			Memperkuat pembangunan sumber daya manusia (SDM), sains, teknologi, pendidikan, kesehatan, prestasi olahraga, kesetaraan gender, serta penguatan peran perempuan, pemuda (generasi milenial dan generasi Z), dan penyandang disabilitas.	Memperkuat SDM Berkarakter Dengan Meningkatkan Akses dan Kualitas Layanan Pendidikan Serta Kesehatan Memperkuat SDM Berkarakter Dengan Meningkatkan Akses dan Kualitas Layanan Pendidikan Serta Kesehatan	Masyarakat		19.004.960,00	DINAS KESEHATAN
	1.02.05.2.01.0001	Peningkatan Upaya Promosi Kesehatan, Advokasi, Kemitraan dan Pemberdayaan Masyarakat																		

NO	KODE	URUSAN / BIDANG URUSAN / PROGRAM / OUTCOME / KEGIATAN / SUB KEGIATAN	INDIKATOR PROGRAM / KEGIATAN / SUB KEGIATAN	TARGET AKHIR PERIODE RENSTRA OPD	REALISASI CAPAIAN RENJA OPD TAHUN 2024	PRAKIRAAN CAPAIAN TARGET RENJA OPD TAHUN 2025	CAPAIAN KINERJA DAN KERANGKA PENDANAAN										KELOMPOK SASARAN	PRAKIRAAN MAJU RENCANA TAHUN 2027		PERANGKAT DAERAH PENANGGUNG JAWAB
							TARGET 2026		PAGU INDIKATIF (Rp)			Bertambah/Berkurang (10-12)	LOKASI	SUMBER DANA	PRIORITAS			TARGET	PAGU INDIKATIF (Rp)	
							SEBELUM	SESUDAH	RKPD 2026	APBD 2026	RKPD PERUBAHAN 2026				NASIONAL	DAERAH				
1	2	3	4	5	6	7	8	9	10	11	12	13	14	15	16	17	18	19	20	21
			Jumlah Dokumen Promosi Kesehatan, Advokasi, Kemitraan dan Pemberdayaan Masyarakat				12 Dokumen	12 Dokumen	100.000,00	18.924.000,00	18.924.000,00	18.824.000,00	Kab. Tulang Bawang Barat, Tulang Bawang Udik, Karta Raya Kab. Tulang Bawang Barat, Tulang Bawang Udik, Karta Tanjung Selamat Kab. Tulang Bawang Barat, Tulang Bawang Udik, Karta Sari Kab. Tulang Bawang Barat, Tulang Bawang Udik, Karta Raharja Kab. Tulang Bawang Barat, Tulang Bawang Udik, Way Sido Kab. Tulang Bawang Barat, Tulang Bawang Udik, Karta Kab. Tulang Bawang Barat, Tulang Bawang Udik, Guntung	DAK NON FISIK-DANA BOK-BOK PUSKESMAS	Memperkuat pembangunan sumber daya manusia (SDM), sains, teknologi, pendidikan, kesehatan, prestasi olahraga, kesetaraan gender, serta penguatan peran perempuan, pemuda (generasi milenial dan generasi Z), dan penyandang disabilitas.	Memperkuat SDM Berkarakter Dengan Meningkatkan Akses dan Kualitas Layanan Pendidikan Serta Kesehatan Memperkuat SDM Berkarakter Dengan Meningkatkan Akses dan Kualitas Layanan Pendidikan Serta Kesehatan			19.004.960,00	DINAS KESEHATAN
	1.02.05.2.02	Pelaksanaan Sehat dalam rangka Promotif Preventif Tingkat Daerah Kabupaten/Kota	-				-	-	200.000,00	0,00	0,00	-200.000,00			Memperkuat pembangunan sumber daya manusia (SDM), sains, teknologi, pendidikan, kesehatan, prestasi olahraga, kesetaraan gender, serta penguatan peran perempuan, pemuda (generasi milenial dan generasi Z), dan penyandang disabilitas.	Memperkuat SDM Berkarakter Dengan Meningkatkan Akses dan Kualitas Layanan Pendidikan Serta Kesehatan Memperkuat SDM Berkarakter Dengan Meningkatkan Akses dan Kualitas Layanan Pendidikan Serta Kesehatan	Masyarakat		0,00	DINAS KESEHATAN
	1.02.05.2.02.0001	Penyelenggaraan Promosi Kesehatan dan Gerakan Hidup Bersih dan Sehat																		
			Jumlah Dokumen Hasil Penyelenggaraan Promosi Kesehatan dan Gerakan Hidup Bersih dan Sehat				12 Dokumen	0 Dokumen	100.000,00	0,00	0,00	-100.000,00	Kab. Tulang Bawang Barat, Tulang Bawang Udik, Karta Raya Kab. Tulang Bawang Barat, Tulang Bawang Udik, Karta Tanjung Selamat Kab. Tulang Bawang Barat, Tulang Bawang Udik, Karta Sari Kab. Tulang Bawang Barat, Tulang Bawang Udik, Karta Raharja Kab. Tulang Bawang Barat, Tulang Bawang Udik, Way Sido Kab. Tulang Bawang Barat, Tulang Bawang Udik, Karta Kab. Tulang Bawang Barat, Tulang Bawang Udik, Guntung	-	Memperkuat pembangunan sumber daya manusia (SDM), sains, teknologi, pendidikan, kesehatan, prestasi olahraga, kesetaraan gender, serta penguatan peran perempuan, pemuda (generasi milenial dan generasi Z), dan penyandang disabilitas.	Memperkuat SDM Berkarakter Dengan Meningkatkan Akses dan Kualitas Layanan Pendidikan Serta Kesehatan Memperkuat SDM Berkarakter Dengan Meningkatkan Akses dan Kualitas Layanan Pendidikan Serta Kesehatan			0,00	DINAS KESEHATAN
	1.02.05.2.02.0002	Penumbuhan Kesadaran Keluarga dalam Peningkatan Derajat Kesehatan Keluarga dan Lingkungan dengan Menerapkan Perilaku Hidup Bersih dan Sehat																		
			Jumlah Keluarga yang Mengikuti Penumbuhan Kesadaran Keluarga dalam Peningkatan Derajat Kesehatan Keluarga dan Lingkungan dengan Menerapkan Perilaku Hidup Sersih dan Sehat				1524 Keluarga	0 Keluarga	100.000,00	0,00	0,00	-100.000,00	Kab. Tulang Bawang Barat, Tulang Bawang Udik, Karta Raya Kab. Tulang Bawang Barat, Tulang Bawang Udik, Karta Tanjung Selamat Kab. Tulang Bawang Barat, Tulang Bawang Udik, Karta Sari Kab. Tulang Bawang Barat, Tulang Bawang Udik, Karta Raharja Kab. Tulang Bawang Barat, Tulang Bawang Udik, Way Sido Kab. Tulang Bawang Barat, Tulang Bawang Udik, Karta Kab. Tulang Bawang Barat, Tulang Bawang Udik, Guntung	-	Memperkuat pembangunan sumber daya manusia (SDM), sains, teknologi, pendidikan, kesehatan, prestasi olahraga, kesetaraan gender, serta penguatan peran perempuan, pemuda (generasi milenial dan generasi Z), dan penyandang disabilitas.	Memperkuat SDM Berkarakter Dengan Meningkatkan Akses dan Kualitas Layanan Pendidikan Serta Kesehatan Memperkuat SDM Berkarakter Dengan Meningkatkan Akses dan Kualitas Layanan Pendidikan Serta Kesehatan			0,00	DINAS KESEHATAN
	1.02.05.2.03	Pengembangan dan Pelaksanaan Upaya Kesehatan Bersumber Daya Masyarakat (UKBM) Tingkat Daerah Kabupaten/Kota	*Persentase Bimbingan teknis dan supervisi pengembangan dan pelaksanaan upaya kesehatan bersumber daya masyarakat (UKBM)*				90 %	90 %	100.000,00	18.470.000,00	18.470.000,00	18.370.000,00			Memperkuat pembangunan sumber daya manusia (SDM), sains, teknologi, pendidikan, kesehatan, prestasi olahraga, kesetaraan gender, serta penguatan peran perempuan, pemuda (generasi milenial dan generasi Z), dan penyandang disabilitas.	Memperkuat SDM Berkarakter Dengan Meningkatkan Akses dan Kualitas Layanan Pendidikan Serta Kesehatan Memperkuat SDM Berkarakter Dengan Meningkatkan Akses dan Kualitas Layanan Pendidikan Serta Kesehatan	Masyarakat		12.918.880,00	DINAS KESEHATAN
	1.02.05.2.03.0001	Bimbingan Teknis dan Supervisi Pengembangan dan Pelaksanaan Upaya Kesehatan Bersumber Daya Masyarakat (UKBM)																		

NO	KODE	URUSAN / BIDANG URUSAN / PROGRAM / OUTCOME / KEGIATAN / SUB KEGIATAN	INDIKATOR PROGRAM / KEGIATAN / SUB KEGIATAN	TARGET AKHIR PERIODE RENSTRA OPD	REALISASI CAPAIAN RENJA OPD TAHUN 2024	PRAKIRAAN CAPAIAN TARGET RENJA OPD TAHUN 2025	CAPAIAN KINERJA DAN KERANGKA PENDANAAN										KELOMPOK SASARAN	PRAKIRAAN MAJU RENCANA TAHUN 2027		PERANGKAT DAERAH PENANGGUNG JAWAB
							TARGET 2026		PAGU INDIKATIF (Rp)			Bertambah/Berkurang (10-12)	LOKASI	SUMBER DANA	PRIORITAS			TARGET	PAGU INDIKATIF (Rp)	
							SEBELUM	SESUDAH	RKPD 2026	APBD 2026	RKPD PERUBAHAN 2026				NASIONAL	DAERAH				
1	2	3	4	5	6	7	8	9	10	11	12	13	14	15	16	17	18	19	20	21
			Jumlah Dokumen Hasil Bimbingan Teknis dan Supervisi Upaya Kesehatan Bersumber Daya Masyarakat (UKBM)				12 Dokumen	6 Dokumen	100.000,00	18.470.000,00	18.470.000,00	18.370.000,00	Kab. Tulang Bawang Barat, Tulang Bawang Udik, Karta Raya Kab. Tulang Bawang Barat, Tulang Bawang Udik, Karta Tanjung Selamat Kab. Tulang Bawang Barat, Tulang Bawang Udik, Karta Sari Kab. Tulang Bawang Barat, Tulang Bawang Udik, Karta Raharja Kab. Tulang Bawang Barat, Tulang Bawang Udik, Way Sido Kab. Tulang Bawang Barat, Tulang Bawang Udik, Karta Kab. Tulang Bawang Barat, Tulang Bawang Udik, Guntung	DAK NON FISIK-DANA BOK-BOK PUSKESMAS	Memperkuat pembangunan sumber daya manusia (SDM), sains, teknologi, pendidikan, kesehatan, prestasi olahraga, kesetaraan gender, serta penguatan peran perempuan, pemuda (generasi milenial dan generasi Z), dan penyandang disabilitas.	Memperkuat SDM Berkarakter Dengan Meningkatkan Akses dan Kualitas Layanan Pendidikan Serta Kesehatan Memperkuat SDM Berkarakter Dengan Meningkatkan Akses dan Kualitas Layanan Pendidikan Serta Kesehatan			12.918.880,00	DINAS KESEHATAN
		PUSKESMAS DAYA MURNI							**1.016.254.897,00**	**1.459.064.897,00**	**1.389.833.597,00**	**373.578.700,00**							**1.514.915.957,00**	
	1	**URUSAN PEMERINTAHAN WAJIB YANG BERKAITAN DENGAN PELAYANAN DASAR**							**1.016.254.897,00**	**1.459.064.897,00**	**1.389.833.597,00**	**373.578.700,00**							**1.514.915.957,00**	
	1.02	**URUSAN PEMERINTAHAN BIDANG KESEHATAN**							**1.016.254.897,00**	**1.459.064.897,00**	**1.389.833.597,00**	**373.578.700,00**							**1.514.915.957,00**	
1.	**1.02.02**	**PROGRAM PEMENUHAN UPAYA KESEHATAN PERORANGAN DAN UPAYA KESEHATAN MASYARAKAT**	**Prevalensi Wasting Indeks penilaian standar pelayanan minimal Persentase desa/kelurahan sanitasi total berbasis masyarakat**				**5,5 25 100 % % %**	**5,5 100 25 % % %**	**1.016.004.897,00**	**1.437.324.897,00**	**1.368.093.597,00**	**474.911.060,00**							**1.490.915.957,00**	
	1.02.02.2.02	Penyediaan Layanan Kesehatan untuk UKM dan UKP Rujukan Tingkat Daerah Kabupaten/Kota	*Persentase pelayanan kesehatan untuk UKP dan UKM*				90 %	90 %	1.016.004.897,00	1.437.324.897,00	1.368.093.597,00	352.088.700,00			Memperkuat pembangunan sumber daya manusia (SDM), sains, teknologi, pendidikan, kesehatan, prestasi olahraga, kesetaraan gender, serta penguatan peran perempuan, pemuda (generasi milenial dan generasi Z), dan penyandang disabilitas.	Memperkuat SDM Berkarakter Dengan Meningkatkan Akses dan Kualitas Layanan Pendidikan Serta Kesehatan Memperkuat SDM Berkarakter Dengan Meningkatkan Akses dan Kualitas Layanan Pendidikan Serta Kesehatan	Masyarakat		1.490.915.957,00	DINAS KESEHATAN
	1.02.02.2.02.0001	Pengelolaan Pelayanan Kesehatan Ibu Hamil																		
			Jumlah Ibu Hamil yang Mendapatkan Pelayanan Kesehatan Sesuai Standar				2554 Orang	387 Orang	1.000.000,00	8.000.000,00	8.000.000,00	7.000.000,00	Kab. Tulang Bawang Barat, Tumijajar, Gunung Timbul Kab. Tulang Bawang Barat, Tumijajar, Daya Murni Kab. Tulang Bawang Barat, Tumijajar, Daya Sakti Kab. Tulang Bawang Barat, Tumijajar, Daya Asri Kab. Tulang Bawang Barat, Tumijajar, Murni Jaya	DAK NON FISIK-DANA BOK-BOK PUSKESMAS	Memperkuat pembangunan sumber daya manusia (SDM), sains, teknologi, pendidikan, kesehatan, prestasi olahraga, kesetaraan gender, serta penguatan peran perempuan, pemuda (generasi milenial dan generasi Z), dan penyandang disabilitas.	Memperkuat SDM Berkarakter Dengan Meningkatkan Akses dan Kualitas Layanan Pendidikan Serta Kesehatan Memperkuat SDM Berkarakter Dengan Meningkatkan Akses dan Kualitas Layanan Pendidikan Serta Kesehatan			8.800.000,00	DINAS KESEHATAN
	1.02.02.2.02.0002	Pengelolaan Pelayanan Kesehatan Ibu Bersalin																		
			Jumlah Ibu Bersalin yang Mendapatkan Pelayanan Kesehatan Sesuai Standar				407 Orang	386 Orang	1.000.000,00	500.000,00	500.000,00	-500.000,00	Kab. Tulang Bawang Barat, Tumijajar, Gunung Timbul Kab. Tulang Bawang Barat, Tumijajar, Daya Murni Kab. Tulang Bawang Barat, Tumijajar, Daya Sakti Kab. Tulang Bawang Barat, Tumijajar, Daya Asri Kab. Tulang Bawang Barat, Tumijajar, Murni Jaya	PENDAPATAN DARI BLUD	Memperkuat pembangunan sumber daya manusia (SDM), sains, teknologi, pendidikan, kesehatan, prestasi olahraga, kesetaraan gender, serta penguatan peran perempuan, pemuda (generasi milenial dan generasi Z), dan penyandang disabilitas.	Memperkuat SDM Berkarakter Dengan Meningkatkan Akses dan Kualitas Layanan Pendidikan Serta Kesehatan Memperkuat SDM Berkarakter Dengan Meningkatkan Akses dan Kualitas Layanan Pendidikan Serta Kesehatan			550.000,00	DINAS KESEHATAN
	1.02.02.2.02.0003	Pengelolaan Pelayanan Kesehatan Bayi Baru Lahir																		
			Jumlah Bayi Baru Lahir yang Mendapatkan Pelayanan Kesehatan Sesuai Standar				388 Orang	369 Orang	1.000.000,00	500.000,00	500.000,00	-500.000,00	Kab. Tulang Bawang Barat, Tumijajar, Gunung Timbul Kab. Tulang Bawang Barat, Tumijajar, Daya Murni Kab. Tulang Bawang Barat, Tumijajar, Daya Sakti Kab. Tulang Bawang Barat, Tumijajar, Daya Asri Kab. Tulang Bawang Barat, Tumijajar, Murni Jaya	PENDAPATAN DARI BLUD	Memperkuat pembangunan sumber daya manusia (SDM), sains, teknologi, pendidikan, kesehatan, prestasi olahraga, kesetaraan gender, serta penguatan peran perempuan, pemuda (generasi milenial dan generasi Z), dan penyandang disabilitas.	Memperkuat SDM Berkarakter Dengan Meningkatkan Akses dan Kualitas Layanan Pendidikan Serta Kesehatan Memperkuat SDM Berkarakter Dengan Meningkatkan Akses dan Kualitas Layanan Pendidikan Serta Kesehatan			550.000,00	DINAS KESEHATAN
	1.02.02.2.02.0004	Pengelolaan Pelayanan Kesehatan Balita																		

NO	KODE	URUSAN / BIDANG URUSAN / PROGRAM / OUTCOME / KEGIATAN / SUB KEGIATAN	INDIKATOR PROGRAM / KEGIATAN / SUB KEGIATAN	TARGET AKHIR PERIODE RENSTRA OPD	REALISASI CAPAIAN RENJA OPD TAHUN 2024	PRAKIRAAN CAPAIAN TARGET RENJA OPD TAHUN 2025	CAPAIAN KINERJA DAN KERANGKA PENDANAAN										KELOMPOK SASARAN	PRAKIRAAN MAJU RENCANA TAHUN 2027		PERANGKAT DAERAH PENANGGUNG JAWAB
							TARGET 2026		PAGU INDIKATIF (Rp)			Bertambah/Berkurang (10-12)	LOKASI	SUMBER DANA	PRIORITAS			TARGET	PAGU INDIKATIF (Rp)	
							SEBELUM	SESUDAH	RKPD 2026	APBD 2026	RKPD PERUBAHAN 2026				NASIONAL	DAERAH				
1	2	3	4	5	6	7	8	9	10	11	12	13	14	15	16	17	18	19	20	21
			Jumlah Balita yang Mendapatkan Pelayanan Kesehatan Sesuai Standar				1878 Orang	1812 Orang	1.000.000,00	250.000,00	250.000,00	-750.000,00	Kab. Tulang Bawang Barat, Tumijajar, Gunung Timbul Kab. Tulang Bawang Barat, Tumijajar, Daya Murni Kab. Tulang Bawang Barat, Tumijajar, Daya Sakti Kab. Tulang Bawang Barat, Tumijajar, Daya Asri Kab. Tulang Bawang Barat, Tumijajar, Murni Jaya	PENDAPATAN DARI BLUD	Memperkuat pembangunan sumber daya manusia (SDM), sains, teknologi, pendidikan, kesehatan, prestasi olahraga, kesetaraan gender, serta penguatan peran perempuan, pemuda (generasi milenial dan generasi Z), dan penyandang disabilitas.	Memperkuat SDM Berkarakter Dengan Meningkatkan Akses dan Kualitas Layanan Pendidikan Serta Kesehatan Memperkuat SDM Berkarakter Dengan Meningkatkan Akses dan Kualitas Layanan Pendidikan Serta Kesehatan			300.000,00	DINAS KESEHATAN
	1.02.02.2.02.0005	Pengelolaan Pelayanan Kesehatan pada Usia Pendidikan Dasar																		
			Jumlah Anak Usia Pendidikan Dasar yang Mendapatkan Pelayanan Kesehatan Sesuai Standar				3410 Orang	3731 Orang	1.000.000,00	4.700.000,00	4.700.000,00	3.700.000,00	Kab. Tulang Bawang Barat, Tumijajar, Gunung Timbul Kab. Tulang Bawang Barat, Tumijajar, Daya Murni Kab. Tulang Bawang Barat, Tumijajar, Daya Sakti Kab. Tulang Bawang Barat, Tumijajar, Daya Asri Kab. Tulang Bawang Barat, Tumijajar, Murni Jaya	DAK NON FISIK-DANA BOK-BOK PUSKESMAS	Memperkuat pembangunan sumber daya manusia (SDM), sains, teknologi, pendidikan, kesehatan, prestasi olahraga, kesetaraan gender, serta penguatan peran perempuan, pemuda (generasi milenial dan generasi Z), dan penyandang disabilitas.	Memperkuat SDM Berkarakter Dengan Meningkatkan Akses dan Kualitas Layanan Pendidikan Serta Kesehatan Memperkuat SDM Berkarakter Dengan Meningkatkan Akses dan Kualitas Layanan Pendidikan Serta Kesehatan			4.900.000,00	DINAS KESEHATAN
	1.02.02.2.02.0006	Pengelolaan Pelayanan Kesehatan pada Usia Produktif																		
			Jumlah Penduduk Usia Produktif yang Mendapatkan Pelayanan Kesehatan Sesuai Standar				15155 Orang	16908 Orang	1.000.000,00	250.000,00	1.700.000,00	700.000,00	Kab. Tulang Bawang Barat, Tumijajar, Gunung Timbul Kab. Tulang Bawang Barat, Tumijajar, Daya Murni Kab. Tulang Bawang Barat, Tumijajar, Daya Sakti Kab. Tulang Bawang Barat, Tumijajar, Daya Asri Kab. Tulang Bawang Barat, Tumijajar, Murni Jaya	PENDAPATAN DARI BLUD	Memperkuat pembangunan sumber daya manusia (SDM), sains, teknologi, pendidikan, kesehatan, prestasi olahraga, kesetaraan gender, serta penguatan peran perempuan, pemuda (generasi milenial dan generasi Z), dan penyandang disabilitas.	Memperkuat SDM Berkarakter Dengan Meningkatkan Akses dan Kualitas Layanan Pendidikan Serta Kesehatan Memperkuat SDM Berkarakter Dengan Meningkatkan Akses dan Kualitas Layanan Pendidikan Serta Kesehatan			1.900.000,00	DINAS KESEHATAN
	1.02.02.2.02.0007	Pengelolaan Pelayanan Kesehatan pada Usia Lanjut																		
			Jumlah Penduduk Usia Lanjut yang Mendapatkan Pelayanan Kesehatan Sesuai Standar				3824 Orang	3087 Orang	1.000.000,00	500.000,00	500.000,00	-500.000,00	Kab. Tulang Bawang Barat, Tumijajar, Gunung Timbul Kab. Tulang Bawang Barat, Tumijajar, Daya Murni Kab. Tulang Bawang Barat, Tumijajar, Daya Sakti Kab. Tulang Bawang Barat, Tumijajar, Daya Asri Kab. Tulang Bawang Barat, Tumijajar, Murni Jaya	PENDAPATAN DARI BLUD	Memperkuat pembangunan sumber daya manusia (SDM), sains, teknologi, pendidikan, kesehatan, prestasi olahraga, kesetaraan gender, serta penguatan peran perempuan, pemuda (generasi milenial dan generasi Z), dan penyandang disabilitas.	Memperkuat SDM Berkarakter Dengan Meningkatkan Akses dan Kualitas Layanan Pendidikan Serta Kesehatan Memperkuat SDM Berkarakter Dengan Meningkatkan Akses dan Kualitas Layanan Pendidikan Serta Kesehatan			550.000,00	DINAS KESEHATAN
	1.02.02.2.02.0008	Pengelolaan Pelayanan Kesehatan Penderita Hipertensi																		
			Jumlah Penderita Hipertensi yang Mendapatkan Pelayanan Kesehatan Sesuai Standar				5022 Orang	1734 Orang	1.000.000,00	250.000,00	250.000,00	-750.000,00	Kab. Tulang Bawang Barat, Tumijajar, Gunung Timbul Kab. Tulang Bawang Barat, Tumijajar, Daya Murni Kab. Tulang Bawang Barat, Tumijajar, Daya Sakti Kab. Tulang Bawang Barat, Tumijajar, Daya Asri Kab. Tulang Bawang Barat, Tumijajar, Murni Jaya	PENDAPATAN DARI BLUD	Memperkuat pembangunan sumber daya manusia (SDM), sains, teknologi, pendidikan, kesehatan, prestasi olahraga, kesetaraan gender, serta penguatan peran perempuan, pemuda (generasi milenial dan generasi Z), dan penyandang disabilitas.	Memperkuat SDM Berkarakter Dengan Meningkatkan Akses dan Kualitas Layanan Pendidikan Serta Kesehatan Memperkuat SDM Berkarakter Dengan Meningkatkan Akses dan Kualitas Layanan Pendidikan Serta Kesehatan			300.000,00	DINAS KESEHATAN
	1.02.02.2.02.0009	Pengelolaan Pelayanan Kesehatan Penderita Diabetes Melitus																		
			Jumlah Penderita Diabetes Melitus yang Mendapatkan Pelayanan Kesehatan Sesuai Standar				161 Orang	302 Orang	1.000.000,00	250.000,00	250.000,00	-750.000,00	Kab. Tulang Bawang Barat, Tumijajar, Gunung Timbul Kab. Tulang Bawang Barat, Tumijajar, Daya Murni Kab. Tulang Bawang Barat, Tumijajar, Daya Sakti Kab. Tulang Bawang Barat, Tumijajar, Daya Asri Kab. Tulang Bawang Barat, Tumijajar, Murni Jaya	PENDAPATAN DARI BLUD	Memperkuat pembangunan sumber daya manusia (SDM), sains, teknologi, pendidikan, kesehatan, prestasi olahraga, kesetaraan gender, serta penguatan peran perempuan, pemuda (generasi milenial dan generasi Z), dan penyandang disabilitas.	Memperkuat SDM Berkarakter Dengan Meningkatkan Akses dan Kualitas Layanan Pendidikan Serta Kesehatan Memperkuat SDM Berkarakter Dengan Meningkatkan Akses dan Kualitas Layanan Pendidikan Serta Kesehatan			300.000,00	DINAS KESEHATAN
	1.02.02.2.02.0010	Pengelolaan Pelayanan Kesehatan Orang dengan Gangguan Jiwa Berat																		

NO	KODE	URUSAN / BIDANG URUSAN / PROGRAM / OUTCOME / KEGIATAN / SUB KEGIATAN	INDIKATOR PROGRAM / KEGIATAN / SUB KEGIATAN	TARGET AKHIR PERIODE RENSTRA OPD	REALISASI CAPAIAN RENJA OPD TAHUN 2024	PRAKIRAAN CAPAIAN TARGET RENJA OPD TAHUN 2025	CAPAIAN KINERJA DAN KERANGKA PENDANAAN										KELOMPOK SASARAN	PRAKIRAAN MAJU RENCANA TAHUN 2027		PERANGKAT DAERAH PENANGGUNG JAWAB
							TARGET 2026		PAGU INDIKATIF (Rp)			Bertambah/Berkurang (10-12)	LOKASI	SUMBER DANA	PRIORITAS			TARGET	PAGU INDIKATIF (Rp)	
							SEBELUM	SESUDAH	RKPD 2026	APBD 2026	RKPD PERUBAHAN 2026				NASIONAL	DAERAH				
1	2	3	4	5	6	7	8	9	10	11	12	13	14	15	16	17	18	19	20	21
			Jumlah Orang yang Mendapatkan Pelayanan Kesehatan Orang dengan Gangguan Jiwa Berat Sesuai Standar				40 Orang	42 Orang	1.000.000,00	6.300.000,00	6.300.000,00	5.300.000,00	Kab. Tulang Bawang Barat, Tumijajar, Gunung Timbul Kab. Tulang Bawang Barat, Tumijajar, Daya Murni Kab. Tulang Bawang Barat, Tumijajar, Daya Sakti Kab. Tulang Bawang Barat, Tumijajar, Daya Asri Kab. Tulang Bawang Barat, Tumijajar, Murni Jaya	DAK NON FISIK-DANA BOK-BOK PUSKESMAS	Memperkuat pembangunan sumber daya manusia (SDM), sains, teknologi, pendidikan, kesehatan, prestasi olahraga, kesetaraan gender, serta penguatan peran perempuan, pemuda (generasi milenial dan generasi Z), dan penyandang disabilitas.	Memperkuat SDM Berkarakter Dengan Meningkatkan Akses dan Kualitas Layanan Pendidikan Serta Kesehatan Memperkuat SDM Berkarakter Dengan Meningkatkan Akses dan Kualitas Layanan Pendidikan Serta Kesehatan			7.000.000,00	DINAS KESEHATAN
	1.02.02.2.02.0011	Pengelolaan Pelayanan Kesehatan Orang Terduga Tuberkulosis																		
			Jumlah Orang Terduga Menderita Tuberkulosis yang Mendapatkan Pelayanan Sesuai Standar				223 Orang	292 Orang	1.000.000,00	10.000.000,00	10.000.000,00	9.000.000,00	Kab. Tulang Bawang Barat, Tumijajar, Gunung Timbul Kab. Tulang Bawang Barat, Tumijajar, Daya Murni Kab. Tulang Bawang Barat, Tumijajar, Daya Sakti Kab. Tulang Bawang Barat, Tumijajar, Daya Asri Kab. Tulang Bawang Barat, Tumijajar, Murni Jaya	DAK NON FISIK-DANA BOK-BOK PUSKESMAS	Memperkuat pembangunan sumber daya manusia (SDM), sains, teknologi, pendidikan, kesehatan, prestasi olahraga, kesetaraan gender, serta penguatan peran perempuan, pemuda (generasi milenial dan generasi Z), dan penyandang disabilitas.	Memperkuat SDM Berkarakter Dengan Meningkatkan Akses dan Kualitas Layanan Pendidikan Serta Kesehatan Memperkuat SDM Berkarakter Dengan Meningkatkan Akses dan Kualitas Layanan Pendidikan Serta Kesehatan			11.000.000,00	DINAS KESEHATAN
	1.02.02.2.02.0012	Pengelolaan Pelayanan Kesehatan Orang dengan Risiko Terinfeksi HIV																		
			Jumlah Orang Terduga Menderita HIV yang Mendapatkan Pelayanan Sesuai Standar				329 Orang	453 Orang	1.000.000,00	250.000,00	250.000,00	-750.000,00	Kab. Tulang Bawang Barat, Tumijajar, Gunung Timbul Kab. Tulang Bawang Barat, Tumijajar, Daya Murni Kab. Tulang Bawang Barat, Tumijajar, Daya Sakti Kab. Tulang Bawang Barat, Tumijajar, Daya Asri Kab. Tulang Bawang Barat, Tumijajar, Murni Jaya	PENDAPATAN DARI BLUD	Memperkuat pembangunan sumber daya manusia (SDM), sains, teknologi, pendidikan, kesehatan, prestasi olahraga, kesetaraan gender, serta penguatan peran perempuan, pemuda (generasi milenial dan generasi Z), dan penyandang disabilitas.	Memperkuat SDM Berkarakter Dengan Meningkatkan Akses dan Kualitas Layanan Pendidikan Serta Kesehatan Memperkuat SDM Berkarakter Dengan Meningkatkan Akses dan Kualitas Layanan Pendidikan Serta Kesehatan			300.000,00	DINAS KESEHATAN
	1.02.02.2.02.0015	Pengelolaan Pelayanan Kesehatan Gizi Masyarakat																		
			Jumlah Dokumen Hasil Pengelolaan Pelayanan Kesehatan Gizi Masyarakat				11 Dokumen	10 Dokumen	250.000,00	136.750.000,00	136.750.000,00	136.500.000,00	Kab. Tulang Bawang Barat, Tumijajar, Gunung Timbul Kab. Tulang Bawang Barat, Tumijajar, Daya Murni Kab. Tulang Bawang Barat, Tumijajar, Daya Sakti Kab. Tulang Bawang Barat, Tumijajar, Daya Asri Kab. Tulang Bawang Barat, Tumijajar, Murni Jaya	DAK NON FISIK-DANA BOK-BOK PUSKESMAS	Memperkuat pembangunan sumber daya manusia (SDM), sains, teknologi, pendidikan, kesehatan, prestasi olahraga, kesetaraan gender, serta penguatan peran perempuan, pemuda (generasi milenial dan generasi Z), dan penyandang disabilitas.	Memperkuat SDM Berkarakter Dengan Meningkatkan Akses dan Kualitas Layanan Pendidikan Serta Kesehatan Memperkuat SDM Berkarakter Dengan Meningkatkan Akses dan Kualitas Layanan Pendidikan Serta Kesehatan			142.500.000,00	DINAS KESEHATAN
	1.02.02.2.02.0016	Pengelolaan Pelayanan Kesehatan Kerja dan Olahraga																		
			Jumlah Dokumen Hasil Pengelolaan Pelayanan Kesehatan Kerja dan Olahraga				3 Dokumen	3 Dokumen	250.000,00	0,00	0,00	-250.000,00	Kab. Tulang Bawang Barat, Tumijajar, Gunung Timbul Kab. Tulang Bawang Barat, Tumijajar, Daya Murni Kab. Tulang Bawang Barat, Tumijajar, Daya Sakti Kab. Tulang Bawang Barat, Tumijajar, Daya Asri Kab. Tulang Bawang Barat, Tumijajar, Murni Jaya	PENDAPATAN DARI BLUD	Memperkuat pembangunan sumber daya manusia (SDM), sains, teknologi, pendidikan, kesehatan, prestasi olahraga, kesetaraan gender, serta penguatan peran perempuan, pemuda (generasi milenial dan generasi Z), dan penyandang disabilitas.	Memperkuat SDM Berkarakter Dengan Meningkatkan Akses dan Kualitas Layanan Pendidikan Serta Kesehatan Memperkuat SDM Berkarakter Dengan Meningkatkan Akses dan Kualitas Layanan Pendidikan Serta Kesehatan			0,00	DINAS KESEHATAN
	1.02.02.2.02.0017	Pengelolaan Pelayanan Kesehatan Lingkungan																		
			Jumlah Dokumen Hasil Pengelolaan Pelayanan Kesehatan Lingkungan				5 Dokumen	4 Dokumen	250.000,00	8.000.000,00	8.000.000,00	7.750.000,00	Kab. Tulang Bawang Barat, Tumijajar, Gunung Timbul Kab. Tulang Bawang Barat, Tumijajar, Daya Murni Kab. Tulang Bawang Barat, Tumijajar, Daya Sakti Kab. Tulang Bawang Barat, Tumijajar, Daya Asri Kab. Tulang Bawang Barat, Tumijajar, Murni Jaya	DAK NON FISIK-DANA BOK-BOK PUSKESMAS	Memperkuat pembangunan sumber daya manusia (SDM), sains, teknologi, pendidikan, kesehatan, prestasi olahraga, kesetaraan gender, serta penguatan peran perempuan, pemuda (generasi milenial dan generasi Z), dan penyandang disabilitas.	Memperkuat SDM Berkarakter Dengan Meningkatkan Akses dan Kualitas Layanan Pendidikan Serta Kesehatan Memperkuat SDM Berkarakter Dengan Meningkatkan Akses dan Kualitas Layanan Pendidikan Serta Kesehatan			8.800.000,00	DINAS KESEHATAN
	1.02.02.2.02.0020	Pengelolaan Surveilans Kesehatan																		

NO	KODE	URUSAN / BIDANG URUSAN / PROGRAM / OUTCOME / KEGIATAN / SUB KEGIATAN	INDIKATOR PROGRAM / KEGIATAN / SUB KEGIATAN	TARGET AKHIR PERIODE RENSTRA OPD	REALISASI CAPAIAN RENJA OPD TAHUN 2024	PRAKIRAAN CAPAIAN TARGET RENJA OPD TAHUN 2025	CAPAIAN KINERJA DAN KERANGKA PENDANAAN										KELOMPOK SASARAN	PRAKIRAAN MAJU RENCANA TAHUN 2027		PERANGKAT DAERAH PENANGGUNG JAWAB
							TARGET 2026		PAGU INDIKATIF (Rp)			Bertambah/Berkurang (10-12)	LOKASI	SUMBER DANA	PRIORITAS			TARGET	PAGU INDIKATIF (Rp)	
							SEBELUM	SESUDAH	RKPD 2026	APBD 2026	RKPD PERUBAHAN 2026				NASIONAL	DAERAH				
1	2	3	4	5	6	7	8	9	10	11	12	13	14	15	16	17	18	19	20	21
			Jumlah Dokumen Hasil Pengelolaan Surveilans Kesehatan				6 Dokumen	10 Dokumen	250.000,00	19.720.000,00	19.720.000,00	19.470.000,00	Kab. Tulang Bawang Barat, Tumijajar, Gunung Timbul Kab. Tulang Bawang Barat, Tumijajar, Daya Murni Kab. Tulang Bawang Barat, Tumijajar, Daya Sakti Kab. Tulang Bawang Barat, Tumijajar, Daya Asri Kab. Tulang Bawang Barat, Tumijajar, Murni Jaya	DAK NON FISIK-DANA BOK-BOK PUSKESMAS	Memperkuat pembangunan sumber daya manusia (SDM), sains, teknologi, pendidikan, kesehatan, prestasi olahraga, kesetaraan gender, serta penguatan peran perempuan, pemuda (generasi milenial dan generasi Z), dan penyandang disabilitas.	Memperkuat SDM Berkarakter Dengan Meningkatkan Akses dan Kualitas Layanan Pendidikan Serta Kesehatan Memperkuat SDM Berkarakter Dengan Meningkatkan Akses dan Kualitas Layanan Pendidikan Serta Kesehatan			20.500.000,00	DINAS KESEHATAN
	1.02.02.2.02.0021	Pengelolaan Pelayanan Kesehatan Orang dengan Masalah Kesehatan Jiwa (ODMK)																		
			Jumlah Orang dengan Masalah Kejiwaan (ODMK) yang Mendapatkan Pelayanan Kesehatan				120 Orang	120 Orang	250.000,00	4.400.000,00	4.400.000,00	4.150.000,00	Kab. Tulang Bawang Barat, Tumijajar, Gunung Timbul Kab. Tulang Bawang Barat, Tumijajar, Daya Murni Kab. Tulang Bawang Barat, Tumijajar, Daya Sakti Kab. Tulang Bawang Barat, Tumijajar, Daya Asri Kab. Tulang Bawang Barat, Tumijajar, Murni Jaya	DAK NON FISIK-DANA BOK-BOK PUSKESMAS	Memperkuat pembangunan sumber daya manusia (SDM), sains, teknologi, pendidikan, kesehatan, prestasi olahraga, kesetaraan gender, serta penguatan peran perempuan, pemuda (generasi milenial dan generasi Z), dan penyandang disabilitas.	Memperkuat SDM Berkarakter Dengan Meningkatkan Akses dan Kualitas Layanan Pendidikan Serta Kesehatan Memperkuat SDM Berkarakter Dengan Meningkatkan Akses dan Kualitas Layanan Pendidikan Serta Kesehatan			4.600.000,00	DINAS KESEHATAN
	1.02.02.2.02.0025	Pelayanan Kesehatan Penyakit Menular dan Tidak Menular																		
			Jumlah Dokumen Hasil Pelayanan Kesehatan Penyakit Menular dan Tidak Menular				25 Dokumen	13 Dokumen	250.000,00	67.800.000,00	67.800.000,00	67.550.000,00	Kab. Tulang Bawang Barat, Tumijajar, Gunung Timbul Kab. Tulang Bawang Barat, Tumijajar, Daya Murni Kab. Tulang Bawang Barat, Tumijajar, Daya Sakti Kab. Tulang Bawang Barat, Tumijajar, Daya Asri Kab. Tulang Bawang Barat, Tumijajar, Murni Jaya	DAK NON FISIK-DANA BOK-BOK PUSKESMAS	Memperkuat pembangunan sumber daya manusia (SDM), sains, teknologi, pendidikan, kesehatan, prestasi olahraga, kesetaraan gender, serta penguatan peran perempuan, pemuda (generasi milenial dan generasi Z), dan penyandang disabilitas.	Memperkuat SDM Berkarakter Dengan Meningkatkan Akses dan Kualitas Layanan Pendidikan Serta Kesehatan Memperkuat SDM Berkarakter Dengan Meningkatkan Akses dan Kualitas Layanan Pendidikan Serta Kesehatan			70.000.000,00	DINAS KESEHATAN
	1.02.02.2.02.0033	Operasional Pelayanan Puskesmas																		
			Jumlah Dokumen Operasional Pelayanan Puskesmas				15 Dokumen	10 Dokumen	1.001.254.897,00	1.133.604.897,00	1.062.923.597,00	61.668.700,00	Kab. Tulang Bawang Barat, Tumijajar, Gunung Timbul Kab. Tulang Bawang Barat, Tumijajar, Daya Murni Kab. Tulang Bawang Barat, Tumijajar, Daya Sakti Kab. Tulang Bawang Barat, Tumijajar, Daya Asri Kab. Tulang Bawang Barat, Tumijajar, Murni Jaya	PENDAPATAN DARI BLUD DANA ALOKASI UMUM (DAU) DAK NON FISIK-DANA BOK-BOK PUSKESMAS	Memperkuat pembangunan sumber daya manusia (SDM), sains, teknologi, pendidikan, kesehatan, prestasi olahraga, kesetaraan gender, serta penguatan peran perempuan, pemuda (generasi milenial dan generasi Z), dan penyandang disabilitas.	Memperkuat SDM Berkarakter Dengan Meningkatkan Akses dan Kualitas Layanan Pendidikan Serta Kesehatan Memperkuat SDM Berkarakter Dengan Meningkatkan Akses dan Kualitas Layanan Pendidikan Serta Kesehatan			1.169.215.957,00	DINAS KESEHATAN
	1.02.02.2.02.0034	Operasional Pelayanan Fasilitas Kesehatan Lainnya																		
			Jumlah Dokumen Operasional Pelayanan Fasilitas Kesehatan Lainnya				4 Dokumen	4 Dokumen	250.000,00	0,00	0,00	-250.000,00	Kab. Tulang Bawang Barat, Tumijajar, Gunung Timbul Kab. Tulang Bawang Barat, Tumijajar, Daya Murni Kab. Tulang Bawang Barat, Tumijajar, Daya Sakti Kab. Tulang Bawang Barat, Tumijajar, Daya Asri Kab. Tulang Bawang Barat, Tumijajar, Murni Jaya	PENDAPATAN DARI BLUD	Memperkuat pembangunan sumber daya manusia (SDM), sains, teknologi, pendidikan, kesehatan, prestasi olahraga, kesetaraan gender, serta penguatan peran perempuan, pemuda (generasi milenial dan generasi Z), dan penyandang disabilitas.	Memperkuat SDM Berkarakter Dengan Meningkatkan Akses dan Kualitas Layanan Pendidikan Serta Kesehatan Memperkuat SDM Berkarakter Dengan Meningkatkan Akses dan Kualitas Layanan Pendidikan Serta Kesehatan			0,00	DINAS KESEHATAN
	1.02.02.2.02.0044	Pengelolaan Pelayanan Kesehatan Reproduksi																		
			Jumlah dokumen hasil pengelolaan pelayanan kesehatan reproduksi				6 Dokumen	6 Dokumen	250.000,00	0,00	0,00	-250.000,00	Kab. Tulang Bawang Barat, Tumijajar, Gunung Timbul Kab. Tulang Bawang Barat, Tumijajar, Daya Murni Kab. Tulang Bawang Barat, Tumijajar, Daya Sakti Kab. Tulang Bawang Barat, Tumijajar, Daya Asri Kab. Tulang Bawang Barat, Tumijajar, Murni Jaya	PENDAPATAN DARI BLUD	Memperkuat pembangunan sumber daya manusia (SDM), sains, teknologi, pendidikan, kesehatan, prestasi olahraga, kesetaraan gender, serta penguatan peran perempuan, pemuda (generasi milenial dan generasi Z), dan penyandang disabilitas.	Memperkuat SDM Berkarakter Dengan Meningkatkan Akses dan Kualitas Layanan Pendidikan Serta Kesehatan Memperkuat SDM Berkarakter Dengan Meningkatkan Akses dan Kualitas Layanan Pendidikan Serta Kesehatan			0,00	DINAS KESEHATAN
	1.02.02.2.02.0046	Pengelolaan upaya kesehatan Ibu dan Anak																		

NO	KODE	URUSAN / BIDANG URUSAN / PROGRAM / OUTCOME / KEGIATAN / SUB KEGIATAN	INDIKATOR PROGRAM / KEGIATAN / SUB KEGIATAN	TARGET AKHIR PERIODE RENSTRA OPD	REALISASI CAPAIAN RENJA OPD TAHUN 2024	PRAKIRAAN CAPAIAN TARGET RENJA OPD TAHUN 2025	CAPAIAN KINERJA DAN KERANGKA PENDANAAN										KELOMPOK SASARAN	PRAKIRAAN MAJU RENCANA TAHUN 2027		PERANGKAT DAERAH PENANGGUNG JAWAB
							TARGET 2026		PAGU INDIKATIF (Rp)			Bertambah/Berkurang (10-12)	LOKASI	SUMBER DANA	PRIORITAS			TARGET	PAGU INDIKATIF (Rp)	
							SEBELUM	SESUDAH	RKPD 2026	APBD 2026	RKPD PERUBAHAN 2026				NASIONAL	DAERAH				
1	2	3	4	5	6	7	8	9	10	11	12	13	14	15	16	17	18	19	20	21
			Jumlah dokumen hasil pengelolaan upaya kesehatan ibu dan anak				2 Dokumen	1 Dokumen	250.000,00	300.000,00	300.000,00	50.000,00	Kab. Tulang Bawang Barat, Tumijajar, Gunung Timbul Kab. Tulang Bawang Barat, Tumijajar, Daya Murni Kab. Tulang Bawang Barat, Tumijajar, Daya Sakti Kab. Tulang Bawang Barat, Tumijajar, Daya Asri Kab. Tulang Bawang Barat, Tumijajar, Murni Jaya	DAK NON FISIK-DANA BOK-BOK PUSKESMAS	Memperkuat pembangunan sumber daya manusia (SDM), sains, teknologi, pendidikan, kesehatan, prestasi olahraga, kesetaraan gender, serta penguatan peran perempuan, pemuda (generasi milenial dan generasi Z), dan penyandang disabilitas.	Memperkuat SDM Berkarakter Dengan Meningkatkan Akses dan Kualitas Layanan Pendidikan Serta Kesehatan Memperkuat SDM Berkarakter Dengan Meningkatkan Akses dan Kualitas Layanan Pendidikan Serta Kesehatan			350.000,00	DINAS KESEHATAN
	1.02.02.2.02.0047	Pengelolaan Pelayanan Kelanjutusiaan																		
			Jumlah dokumen hasil pengelolaan pelayanan kelanjutusiaan				2 Dokumen	2 Dokumen	250.000,00	0,00	0,00	-250.000,00	Kab. Tulang Bawang Barat, Tumijajar, Gunung Timbul Kab. Tulang Bawang Barat, Tumijajar, Daya Murni Kab. Tulang Bawang Barat, Tumijajar, Daya Sakti Kab. Tulang Bawang Barat, Tumijajar, Daya Asri Kab. Tulang Bawang Barat, Tumijajar, Murni Jaya	PENDAPATAN DARI BLUD	Memperkuat pembangunan sumber daya manusia (SDM), sains, teknologi, pendidikan, kesehatan, prestasi olahraga, kesetaraan gender, serta penguatan peran perempuan, pemuda (generasi milenial dan generasi Z), dan penyandang disabilitas.	Memperkuat SDM Berkarakter Dengan Meningkatkan Akses dan Kualitas Layanan Pendidikan Serta Kesehatan Memperkuat SDM Berkarakter Dengan Meningkatkan Akses dan Kualitas Layanan Pendidikan Serta Kesehatan			0,00	DINAS KESEHATAN
	1.02.02.2.02.0048	Pengelolaan Layanan Imunisasi																		
			Jumlah Dokumen Hasil Pengelolaan Layanan Imunisasi				6 Dokumen	7 Dokumen	250.000,00	35.000.000,00	35.000.000,00	34.750.000,00	Kab. Tulang Bawang Barat, Tumijajar, Gunung Timbul Kab. Tulang Bawang Barat, Tumijajar, Daya Murni Kab. Tulang Bawang Barat, Tumijajar, Daya Sakti Kab. Tulang Bawang Barat, Tumijajar, Daya Asri Kab. Tulang Bawang Barat, Tumijajar, Murni Jaya	DAK NON FISIK-DANA BOK-BOK PUSKESMAS	Memperkuat pembangunan sumber daya manusia (SDM), sains, teknologi, pendidikan, kesehatan, prestasi olahraga, kesetaraan gender, serta penguatan peran perempuan, pemuda (generasi milenial dan generasi Z), dan penyandang disabilitas.	Memperkuat SDM Berkarakter Dengan Meningkatkan Akses dan Kualitas Layanan Pendidikan Serta Kesehatan Memperkuat SDM Berkarakter Dengan Meningkatkan Akses dan Kualitas Layanan Pendidikan Serta Kesehatan			38.500.000,00	DINAS KESEHATAN
2.	**1.02.05**	**PROGRAM PEMBERDAYAAN MASYARAKAT BIDANG KESEHATAN**	**Persentase Desa dengan minimal 80% Posyandu aktif**				**-**	**80 %**	**250.000,00**	**21.740.000,00**	**21.740.000,00**	**23.750.000,00**							**24.000.000,00**	
	1.02.05.2.01	Advokasi, Pemberdayaan, Kemitraan, Peningkatan Peran serta Masyarakat dan Lintas Sektor Tingkat Daerah Kabupaten/Kota	-				-	-	0,00	11.800.000,00	11.800.000,00	11.800.000,00			Memperkuat pembangunan sumber daya manusia (SDM), sains, teknologi, pendidikan, kesehatan, prestasi olahraga, kesetaraan gender, serta penguatan peran perempuan, pemuda (generasi milenial dan generasi Z), dan penyandang disabilitas.	Memperkuat SDM Berkarakter Dengan Meningkatkan Akses dan Kualitas Layanan Pendidikan Serta Kesehatan Memperkuat SDM Berkarakter Dengan Meningkatkan Akses dan Kualitas Layanan Pendidikan Serta Kesehatan	Masyarakat		13.000.000,00	DINAS KESEHATAN
	1.02.05.2.01.0001	Peningkatan Upaya Promosi Kesehatan, Advokasi, Kemitraan dan Pemberdayaan Masyarakat																		
			Jumlah Dokumen Promosi Kesehatan, Advokasi, Kemitraan dan Pemberdayaan Masyarakat				-	4 Dokumen	0,00	11.800.000,00	11.800.000,00	11.800.000,00	Kab. Tulang Bawang Barat, Tumijajar, Gunung Timbul Kab. Tulang Bawang Barat, Tumijajar, Daya Murni Kab. Tulang Bawang Barat, Tumijajar, Daya Sakti Kab. Tulang Bawang Barat, Tumijajar, Daya Asri Kab. Tulang Bawang Barat, Tumijajar, Murni Jaya	DAK NON FISIK-DANA BOK-BOK PUSKESMAS	Memperkuat pembangunan sumber daya manusia (SDM), sains, teknologi, pendidikan, kesehatan, prestasi olahraga, kesetaraan gender, serta penguatan peran perempuan, pemuda (generasi milenial dan generasi Z), dan penyandang disabilitas.	Memperkuat SDM Berkarakter Dengan Meningkatkan Akses dan Kualitas Layanan Pendidikan Serta Kesehatan Memperkuat SDM Berkarakter Dengan Meningkatkan Akses dan Kualitas Layanan Pendidikan Serta Kesehatan			13.000.000,00	DINAS KESEHATAN
	1.02.05.2.03	Pengembangan dan Pelaksanaan Upaya Kesehatan Bersumber Daya Masyarakat (UKBM) Tingkat Daerah Kabupaten/Kota	*Persentase Bimbingan Teknis dan Supervisi Pengembangan dan Pelaksanaan Upaya Kesehatan Bersumber Daya Masyarakat (UKBM)*				90 %	90 %	250.000,00	9.940.000,00	9.940.000,00	9.690.000,00			Memperkuat pembangunan sumber daya manusia (SDM), sains, teknologi, pendidikan, kesehatan, prestasi olahraga, kesetaraan gender, serta penguatan peran perempuan, pemuda (generasi milenial dan generasi Z), dan penyandang disabilitas.	Memperkuat SDM Berkarakter Dengan Meningkatkan Akses dan Kualitas Layanan Pendidikan Serta Kesehatan Memperkuat SDM Berkarakter Dengan Meningkatkan Akses dan Kualitas Layanan Pendidikan Serta Kesehatan	Masyarakat		11.000.000,00	DINAS KESEHATAN
	1.02.05.2.03.0001	Bimbingan Teknis dan Supervisi Pengembangan dan Pelaksanaan Upaya Kesehatan Bersumber Daya Masyarakat (UKBM)																		

NO	KODE	URUSAN / BIDANG URUSAN / PROGRAM / OUTCOME / KEGIATAN / SUB KEGIATAN	INDIKATOR PROGRAM / KEGIATAN / SUB KEGIATAN	TARGET AKHIR PERIODE RENSTRA OPD	REALISASI CAPAIAN RENJA OPD TAHUN 2024	PRAKIRAAN CAPAIAN TARGET RENJA OPD TAHUN 2025	CAPAIAN KINERJA DAN KERANGKA PENDANAAN										KELOMPOK SASARAN	PRAKIRAAN MAJU RENCANA TAHUN 2027		PERANGKAT DAERAH PENANGGUNG JAWAB
							TARGET 2026		PAGU INDIKATIF (Rp)			Bertambah/Berkurang (10-12)	LOKASI	SUMBER DANA	PRIORITAS			TARGET	PAGU INDIKATIF (Rp)	
							SEBELUM	SESUDAH	RKPD 2026	APBD 2026	RKPD PERUBAHAN 2026				NASIONAL	DAERAH				
1	2	3	4	5	6	7	8	9	10	11	12	13	14	15	16	17	18	19	20	21
			Jumlah Dokumen Hasil Bimbingan Teknis dan Supervisi Upaya Kesehatan Bersumber Daya Masyarakat (UKBM)				4 Dokumen	4 Dokumen	250.000,00	9.940.000,00	9.940.000,00	9.690.000,00	Kab. Tulang Bawang Barat, Tumijajar, Gunung Timbul Kab. Tulang Bawang Barat, Tumijajar, Daya Murni Kab. Tulang Bawang Barat, Tumijajar, Daya Sakti Kab. Tulang Bawang Barat, Tumijajar, Daya Asri Kab. Tulang Bawang Barat, Tumijajar, Murni Jaya	DAK NON FISIK-DANA BOK-BOK PUSKESMAS	Memperkuat pembangunan sumber daya manusia (SDM), sains, teknologi, pendidikan, kesehatan, prestasi olahraga, kesetaraan gender, serta penguatan peran perempuan, pemuda (generasi milenial dan generasi Z), dan penyandang disabilitas.	Memperkuat SDM Berkarakter Dengan Meningkatkan Akses dan Kualitas Layanan Pendidikan Serta Kesehatan Memperkuat SDM Berkarakter Dengan Meningkatkan Akses dan Kualitas Layanan Pendidikan Serta Kesehatan			11.000.000,00	DINAS KESEHATAN
		PUSKESMAS PANARAGAN JAYA							**1.526.385.098,00**	**1.934.480.098,00**	**2.079.399.298,00**	**553.014.200,00**							**2.191.844.240,00**	
	1	**URUSAN PEMERINTAHAN WAJIB YANG BERKAITAN DENGAN PELAYANAN DASAR**							**1.526.385.098,00**	**1.934.480.098,00**	**2.079.399.298,00**	**553.014.200,00**							**2.191.844.240,00**	
	1.02	**URUSAN PEMERINTAHAN BIDANG KESEHATAN**							**1.526.385.098,00**	**1.934.480.098,00**	**2.079.399.298,00**	**553.014.200,00**							**2.191.844.240,00**	
1.	**1.02.02**	**PROGRAM PEMENUHAN UPAYA KESEHATAN PERORANGAN DAN UPAYA KESEHATAN MASYARAKAT**	**Prevalensi wasting Persentase desa/ kelurahan sanitasi total berbasis masyarakat Indeks penilaian standar pelayanan minimal**				**25 5,5 100 % % %**	**5,5 25 100 % % %**	**1.525.885.098,00**	**1.910.395.098,00**	**2.055.314.298,00**	**657.139.942,00**							**2.183.025.040,00**	
	1.02.02.2.02	Penyediaan Layanan Kesehatan untuk UKM dan UKP Rujukan Tingkat Daerah Kabupaten/Kota	*Persentase pelayanan kesehatan untuk UKP dan UKM*				90 %	90 %	1.525.885.098,00	1.910.395.098,00	2.055.314.298,00	529.429.200,00			Memperkuat pembangunan sumber daya manusia (SDM), sains, teknologi, pendidikan, kesehatan, prestasi olahraga, kesetaraan gender, serta penguatan peran perempuan, pemuda (generasi milenial dan generasi Z), dan penyandang disabilitas.	Memperkuat SDM Berkarakter Dengan Meningkatkan Akses dan Kualitas Layanan Pendidikan Serta Kesehatan Memperkuat SDM Berkarakter Dengan Meningkatkan Akses dan Kualitas Layanan Pendidikan Serta Kesehatan	Masyarakat		2.183.025.040,00	DINAS KESEHATAN
	1.02.02.2.02.0001	Pengelolaan Pelayanan Kesehatan Ibu Hamil																		
			Jumlah Ibu Hamil yang Mendapatkan Pelayanan Kesehatan Sesuai Standar				494 Orang	494 Orang	500.000,00	6.400.000,00	6.400.000,00	5.900.000,00	Kab. Tulang Bawang Barat, Tulang Bawang Tengah, Panaragan Kab. Tulang Bawang Barat, Tulang Bawang Tengah, Bandar Dewa Kab. Tulang Bawang Barat, Tulang Bawang Tengah, Menggala Mas Kab. Tulang Bawang Barat, Tulang Bawang Tengah, Penumangan Kab. Tulang Bawang Barat, Tulang Bawang Tengah, Penumangan Baru Kab. Tulang Bawang Barat, Tulang Bawang Tengah, Semua Kel/Desa Kab. Tulang Bawang Barat, Tulang Bawang Tengah, Panaragan Jaya Utama Kab. Tulang Bawang Barat, Tulang Bawang Tengah, Panaragan Jaya Indah	DAK NON FISIK-DANA BOK-BOK PUSKESMAS	Memperkuat pembangunan sumber daya manusia (SDM), sains, teknologi, pendidikan, kesehatan, prestasi olahraga, kesetaraan gender, serta penguatan peran perempuan, pemuda (generasi milenial dan generasi Z), dan penyandang disabilitas.	Memperkuat SDM Berkarakter Dengan Meningkatkan Akses dan Kualitas Layanan Pendidikan Serta Kesehatan Memperkuat SDM Berkarakter Dengan Meningkatkan Akses dan Kualitas Layanan Pendidikan Serta Kesehatan			8.320.000,00	DINAS KESEHATAN
	1.02.02.2.02.0002	Pengelolaan Pelayanan Kesehatan Ibu Bersalin																		

NO	KODE	URUSAN / BIDANG URUSAN / PROGRAM / OUTCOME / KEGIATAN / SUB KEGIATAN	INDIKATOR PROGRAM / KEGIATAN / SUB KEGIATAN	TARGET AKHIR PERIODE RENSTRA OPD	REALISASI CAPAIAN RENJA OPD TAHUN 2024	PRAKIRAAN CAPAIAN TARGET RENJA OPD TAHUN 2025	CAPAIAN KINERJA DAN KERANGKA PENDANAAN										KELOMPOK SASARAN	PRAKIRAAN MAJU RENCANA TAHUN 2027		PERANGKAT DAERAH PENANGGUNG JAWAB
							TARGET 2026		PAGU INDIKATIF (Rp)			Bertambah/Berkurang (10-12)	LOKASI	SUMBER DANA	PRIORITAS			TARGET	PAGU INDIKATIF (Rp)	
							SEBELUM	SESUDAH	RKPD 2026	APBD 2026	RKPD PERUBAHAN 2026				NASIONAL	DAERAH				
1	2	3	4	5	6	7	8	9	10	11	12	13	14	15	16	17	18	19	20	21
			Jumlah Ibu Bersalin yang Mendapatkan Pelayanan Kesehatan Sesuai Standar				502 Orang	502 Orang	500.000,00	500.000,00	200.000,00	-300.000,00	Kab. Tulang Bawang Barat, Tulang Bawang Tengah, Panaragan Jaya Kab. Tulang Bawang Barat, Tulang Bawang Tengah, Panaragan Kab. Tulang Bawang Barat, Tulang Bawang Tengah, Bandar Dewa Kab. Tulang Bawang Barat, Tulang Bawang Tengah, Menggala Mas Kab. Tulang Bawang Barat, Tulang Bawang Tengah, Penumangan Kab. Tulang Bawang Barat, Tulang Bawang Tengah, Penumangan Baru Kab. Tulang Bawang Barat, Tulang Bawang Tengah, Panaragan Jaya Utama Kab. Tulang Bawang Barat, Tulang Bawang Tengah, Panaragan Jaya Indah	PENDAPATAN DARI BLUD	Memperkuat pembangunan sumber daya manusia (SDM), sains, teknologi, pendidikan, kesehatan, prestasi olahraga, kesetaraan gender, serta penguatan peran perempuan, pemuda (generasi milenial dan generasi Z), dan penyandang disabilitas.	Memperkuat SDM Berkarakter Dengan Meningkatkan Akses dan Kualitas Layanan Pendidikan Serta Kesehatan Memperkuat SDM Berkarakter Dengan Meningkatkan Akses dan Kualitas Layanan Pendidikan Serta Kesehatan			550.000,00	DINAS KESEHATAN
	1.02.02.2.02.0003	Pengelolaan Pelayanan Kesehatan Bayi Baru Lahir																		
			Jumlah Bayi Baru Lahir yang Mendapatkan Pelayanan Kesehatan Sesuai Standar				470 Orang	470 Orang	500.000,00	500.000,00	200.000,00	-300.000,00	Kab. Tulang Bawang Barat, Tulang Bawang Tengah, Panaragan Jaya Utama Kab. Tulang Bawang Barat, Tulang Bawang Tengah, Panaragan Jaya Kab. Tulang Bawang Barat, Tulang Bawang Tengah, Panaragan Kab. Tulang Bawang Barat, Tulang Bawang Tengah, Bandar Dewa Kab. Tulang Bawang Barat, Tulang Bawang Tengah, Menggala Mas Kab. Tulang Bawang Barat, Tulang Bawang Tengah, Penumangan Kab. Tulang Bawang Barat, Tulang Bawang Tengah, Penumangan Baru Kab. Tulang Bawang Barat, Tulang Bawang Tengah, Panaragan Jaya Indah	PENDAPATAN DARI BLUD	Memperkuat pembangunan sumber daya manusia (SDM), sains, teknologi, pendidikan, kesehatan, prestasi olahraga, kesetaraan gender, serta penguatan peran perempuan, pemuda (generasi milenial dan generasi Z), dan penyandang disabilitas.	Memperkuat SDM Berkarakter Dengan Meningkatkan Akses dan Kualitas Layanan Pendidikan Serta Kesehatan Memperkuat SDM Berkarakter Dengan Meningkatkan Akses dan Kualitas Layanan Pendidikan Serta Kesehatan			550.000,00	DINAS KESEHATAN
	1.02.02.2.02.0004	Pengelolaan Pelayanan Kesehatan Balita																		
			Jumlah Balita yang Mendapatkan Pelayanan Kesehatan Sesuai Standar				2414 Orang	2414 Orang	500.000,00	500.000,00	200.000,00	-300.000,00	Kab. Tulang Bawang Barat, Tulang Bawang Tengah, Panaragan Jaya Utama Kab. Tulang Bawang Barat, Tulang Bawang Tengah, Panaragan Jaya Kab. Tulang Bawang Barat, Tulang Bawang Tengah, Panaragan Kab. Tulang Bawang Barat, Tulang Bawang Tengah, Bandar Dewa Kab. Tulang Bawang Barat, Tulang Bawang Tengah, Menggala Mas Kab. Tulang Bawang Barat, Tulang Bawang Tengah, Penumangan Kab. Tulang Bawang Barat, Tulang Bawang Tengah, Penumangan Baru Kab. Tulang Bawang Barat, Tulang Bawang Tengah, Panaragan Jaya Indah	PENDAPATAN DARI BLUD	Memperkuat pembangunan sumber daya manusia (SDM), sains, teknologi, pendidikan, kesehatan, prestasi olahraga, kesetaraan gender, serta penguatan peran perempuan, pemuda (generasi milenial dan generasi Z), dan penyandang disabilitas.	Memperkuat SDM Berkarakter Dengan Meningkatkan Akses dan Kualitas Layanan Pendidikan Serta Kesehatan Memperkuat SDM Berkarakter Dengan Meningkatkan Akses dan Kualitas Layanan Pendidikan Serta Kesehatan			550.000,00	DINAS KESEHATAN
	1.02.02.2.02.0005	Pengelolaan Pelayanan Kesehatan pada Usia Pendidikan Dasar																		

NO	KODE	URUSAN / BIDANG URUSAN / PROGRAM / OUTCOME / KEGIATAN / SUB KEGIATAN	INDIKATOR PROGRAM / KEGIATAN / SUB KEGIATAN	TARGET AKHIR PERIODE RENSTRA OPD	REALISASI CAPAIAN RENJA OPD TAHUN 2024	PRAKIRAAN CAPAIAN TARGET RENJA OPD TAHUN 2025	CAPAIAN KINERJA DAN KERANGKA PENDANAAN										KELOMPOK SASARAN	PRAKIRAAN MAJU RENCANA TAHUN 2027		PERANGKAT DAERAH PENANGGUNG JAWAB
							TARGET 2026		PAGU INDIKATIF (Rp)			Bertambah/Berkurang (10-12)	LOKASI	SUMBER DANA	PRIORITAS			TARGET	PAGU INDIKATIF (Rp)	
							SEBELUM	SESUDAH	RKPD 2026	APBD 2026	RKPD PERUBAHAN 2026				NASIONAL	DAERAH				
1	2	3	4	5	6	7	8	9	10	11	12	13	14	15	16	17	18	19	20	21
			Jumlah Anak Usia Pendidikan Dasar yang Mendapatkan Pelayanan Kesehatan Sesuai Standar				4373 Orang	4373 Orang	500.000,00	2.200.000,00	2.200.000,00	1.700.000,00	Kab. Tulang Bawang Barat, Tulang Bawang Tengah, Panaragan Jaya Utama Kab. Tulang Bawang Barat, Tulang Bawang Tengah, Panaragan Jaya Kab. Tulang Bawang Barat, Tulang Bawang Tengah, Panaragan Kab. Tulang Bawang Barat, Tulang Bawang Tengah, Bandar Dewa Kab. Tulang Bawang Barat, Tulang Bawang Tengah, Menggala Mas Kab. Tulang Bawang Barat, Tulang Bawang Tengah, Penumangan Kab. Tulang Bawang Barat, Tulang Bawang Tengah, Penumangan Baru Kab. Tulang Bawang Barat, Tulang Bawang Tengah, Panaragan Jaya Indah	DAK NON FISIK-DANA BOK-BOK PUSKESMAS	Memperkuat pembangunan sumber daya manusia (SDM), sains, teknologi, pendidikan, kesehatan, prestasi olahraga, kesetaraan gender, serta penguatan peran perempuan, pemuda (generasi milenial dan generasi Z), dan penyandang disabilitas.	Memperkuat SDM Berkarakter Dengan Meningkatkan Akses dan Kualitas Layanan Pendidikan Serta Kesehatan Memperkuat SDM Berkarakter Dengan Meningkatkan Akses dan Kualitas Layanan Pendidikan Serta Kesehatan			3.848.000,00	DINAS KESEHATAN
	1.02.02.2.02.0006	Pengelolaan Pelayanan Kesehatan pada Usia Produktif																		
			Jumlah Penduduk Usia Produktif yang Mendapatkan Pelayanan Kesehatan Sesuai Standar				18587 Orang	18587 Orang	500.000,00	500.000,00	3.645.000,00	3.145.000,00	Kab. Tulang Bawang Barat, Tulang Bawang Tengah, Panaragan Jaya Utama Kab. Tulang Bawang Barat, Tulang Bawang Tengah, Panaragan Jaya Kab. Tulang Bawang Barat, Tulang Bawang Tengah, Panaragan Kab. Tulang Bawang Barat, Tulang Bawang Tengah, Bandar Dewa Kab. Tulang Bawang Barat, Tulang Bawang Tengah, Menggala Mas Kab. Tulang Bawang Barat, Tulang Bawang Tengah, Penumangan Kab. Tulang Bawang Barat, Tulang Bawang Tengah, Penumangan Baru Kab. Tulang Bawang Barat, Tulang Bawang Tengah, Panaragan Jaya Indah	PENDAPATAN DARI BLUD	Memperkuat pembangunan sumber daya manusia (SDM), sains, teknologi, pendidikan, kesehatan, prestasi olahraga, kesetaraan gender, serta penguatan peran perempuan, pemuda (generasi milenial dan generasi Z), dan penyandang disabilitas.	Memperkuat SDM Berkarakter Dengan Meningkatkan Akses dan Kualitas Layanan Pendidikan Serta Kesehatan Memperkuat SDM Berkarakter Dengan Meningkatkan Akses dan Kualitas Layanan Pendidikan Serta Kesehatan			520.000,00	DINAS KESEHATAN
	1.02.02.2.02.0007	Pengelolaan Pelayanan Kesehatan pada Usia Lanjut																		
			Jumlah Penduduk Usia Lanjut yang Mendapatkan Pelayanan Kesehatan Sesuai Standar				4778 Orang	4778 Orang	500.000,00	500.000,00	200.000,00	-300.000,00	Kab. Tulang Bawang Barat, Tulang Bawang Tengah, Panaragan Jaya Utama Kab. Tulang Bawang Barat, Tulang Bawang Tengah, Panaragan Jaya Kab. Tulang Bawang Barat, Tulang Bawang Tengah, Panaragan Kab. Tulang Bawang Barat, Tulang Bawang Tengah, Bandar Dewa Kab. Tulang Bawang Barat, Tulang Bawang Tengah, Menggala Mas Kab. Tulang Bawang Barat, Tulang Bawang Tengah, Penumangan Kab. Tulang Bawang Barat, Tulang Bawang Tengah, Penumangan Baru Kab. Tulang Bawang Barat, Tulang Bawang Tengah, Panaragan Jaya Indah	PENDAPATAN DARI BLUD	Memperkuat pembangunan sumber daya manusia (SDM), sains, teknologi, pendidikan, kesehatan, prestasi olahraga, kesetaraan gender, serta penguatan peran perempuan, pemuda (generasi milenial dan generasi Z), dan penyandang disabilitas.	Memperkuat SDM Berkarakter Dengan Meningkatkan Akses dan Kualitas Layanan Pendidikan Serta Kesehatan Memperkuat SDM Berkarakter Dengan Meningkatkan Akses dan Kualitas Layanan Pendidikan Serta Kesehatan			520.000,00	DINAS KESEHATAN
	1.02.02.2.02.0008	Pengelolaan Pelayanan Kesehatan Penderita Hipertensi																		

NO	KODE	URUSAN / BIDANG URUSAN / PROGRAM / OUTCOME / KEGIATAN / SUB KEGIATAN	INDIKATOR PROGRAM / KEGIATAN / SUB KEGIATAN	TARGET AKHIR PERIODE RENSTRA OPD	REALISASI CAPAIAN RENJA OPD TAHUN 2024	PRAKIRAAN CAPAIAN TARGET RENJA OPD TAHUN 2025	CAPAIAN KINERJA DAN KERANGKA PENDANAAN										KELOMPOK SASARAN	PRAKIRAAN MAJU RENCANA TAHUN 2027		PERANGKAT DAERAH PENANGGUNG JAWAB
							TARGET 2026		PAGU INDIKATIF (Rp)			Bertambah/Berkurang (10-12)	LOKASI	SUMBER DANA	PRIORITAS			TARGET	PAGU INDIKATIF (Rp)	
							SEBELUM	SESUDAH	RKPD 2026	APBD 2026	RKPD PERUBAHAN 2026				NASIONAL	DAERAH				
1	2	3	4	5	6	7	8	9	10	11	12	13	14	15	16	17	18	19	20	21
			Jumlah Penderita Hipertensi yang Mendapatkan Pelayanan Kesehatan Sesuai Standar				6186 Orang	6186 Orang	500.000,00	500.000,00	200.000,00	-300.000,00	Kab. Tulang Bawang Barat, Tulang Bawang Tengah, Panaragan Jaya Utama Kab. Tulang Bawang Barat, Tulang Bawang Tengah, Panaragan Jaya Kab. Tulang Bawang Barat, Tulang Bawang Tengah, Panaragan Kab. Tulang Bawang Barat, Tulang Bawang Tengah, Bandar Dewa Kab. Tulang Bawang Barat, Tulang Bawang Tengah, Menggala Mas Kab. Tulang Bawang Barat, Tulang Bawang Tengah, Penumangan Kab. Tulang Bawang Barat, Tulang Bawang Tengah, Penumangan Baru Kab. Tulang Bawang Barat, Tulang Bawang Tengah, Panaragan Jaya Indah	PENDAPATAN DARI BLUD	Memperkuat pembangunan sumber daya manusia (SDM), sains, teknologi, pendidikan, kesehatan, prestasi olahraga, kesetaraan gender, serta penguatan peran perempuan, pemuda (generasi milenial dan generasi Z), dan penyandang disabilitas.	Memperkuat SDM Berkarakter Dengan Meningkatkan Akses dan Kualitas Layanan Pendidikan Serta Kesehatan Memperkuat SDM Berkarakter Dengan Meningkatkan Akses dan Kualitas Layanan Pendidikan Serta Kesehatan			520.000,00	DINAS KESEHATAN
	1.02.02.2.02.0009	Pengelolaan Pelayanan Kesehatan Penderita Diabetes Melitus																		
			Jumlah Penderita Diabetes Melitus yang Mendapatkan Pelayanan Kesehatan Sesuai Standar				199 Orang	199 Orang	500.000,00	500.000,00	200.000,00	-300.000,00	Kab. Tulang Bawang Barat, Tulang Bawang Tengah, Panaragan Jaya Utama Kab. Tulang Bawang Barat, Tulang Bawang Tengah, Panaragan Jaya Kab. Tulang Bawang Barat, Tulang Bawang Tengah, Panaragan Kab. Tulang Bawang Barat, Tulang Bawang Tengah, Bandar Dewa Kab. Tulang Bawang Barat, Tulang Bawang Tengah, Menggala Mas Kab. Tulang Bawang Barat, Tulang Bawang Tengah, Penumangan Kab. Tulang Bawang Barat, Tulang Bawang Tengah, Penumangan Baru Kab. Tulang Bawang Barat, Tulang Bawang Tengah, Panaragan Jaya Indah	PENDAPATAN DARI BLUD	Memperkuat pembangunan sumber daya manusia (SDM), sains, teknologi, pendidikan, kesehatan, prestasi olahraga, kesetaraan gender, serta penguatan peran perempuan, pemuda (generasi milenial dan generasi Z), dan penyandang disabilitas.	Memperkuat SDM Berkarakter Dengan Meningkatkan Akses dan Kualitas Layanan Pendidikan Serta Kesehatan Memperkuat SDM Berkarakter Dengan Meningkatkan Akses dan Kualitas Layanan Pendidikan Serta Kesehatan			520.000,00	DINAS KESEHATAN
	1.02.02.2.02.0010	Pengelolaan Pelayanan Kesehatan Orang dengan Gangguan Jiwa Berat																		
			Jumlah Orang yang Mendapatkan Pelayanan Kesehatan Orang dengan Gangguan Jiwa Berat Sesuai Standar				52 Orang	52 Orang	500.000,00	2.400.000,00	2.400.000,00	1.900.000,00	Kab. Tulang Bawang Barat, Tulang Bawang Tengah, Panaragan Jaya Utama Kab. Tulang Bawang Barat, Tulang Bawang Tengah, Panaragan Jaya Kab. Tulang Bawang Barat, Tulang Bawang Tengah, Panaragan Kab. Tulang Bawang Barat, Tulang Bawang Tengah, Bandar Dewa Kab. Tulang Bawang Barat, Tulang Bawang Tengah, Menggala Mas Kab. Tulang Bawang Barat, Tulang Bawang Tengah, Penumangan Kab. Tulang Bawang Barat, Tulang Bawang Tengah, Penumangan Baru Kab. Tulang Bawang Barat, Tulang Bawang Tengah, Panaragan Jaya Indah	DAK NON FISIK-DANA BOK-BOK PUSKESMAS	Memperkuat pembangunan sumber daya manusia (SDM), sains, teknologi, pendidikan, kesehatan, prestasi olahraga, kesetaraan gender, serta penguatan peran perempuan, pemuda (generasi milenial dan generasi Z), dan penyandang disabilitas.	Memperkuat SDM Berkarakter Dengan Meningkatkan Akses dan Kualitas Layanan Pendidikan Serta Kesehatan Memperkuat SDM Berkarakter Dengan Meningkatkan Akses dan Kualitas Layanan Pendidikan Serta Kesehatan			1.456.000,00	DINAS KESEHATAN
	1.02.02.2.02.0011	Pengelolaan Pelayanan Kesehatan Orang Terduga Tuberkulosis																		

NO	KODE	URUSAN / BIDANG URUSAN / PROGRAM / OUTCOME / KEGIATAN / SUB KEGIATAN	INDIKATOR PROGRAM / KEGIATAN / SUB KEGIATAN	TARGET AKHIR PERIODE RENSTRA OPD	REALISASI CAPAIAN RENJA OPD TAHUN 2024	PRAKIRAAN CAPAIAN TARGET RENJA OPD TAHUN 2025	CAPAIAN KINERJA DAN KERANGKA PENDANAAN										KELOMPOK SASARAN	PRAKIRAAN MAJU RENCANA TAHUN 2027		PERANGKAT DAERAH PENANGGUNG JAWAB
							TARGET 2026		PAGU INDIKATIF (Rp)			Bertambah/Berkurang (10-12)	LOKASI	SUMBER DANA	PRIORITAS			TARGET	PAGU INDIKATIF (Rp)	
							SEBELUM	SESUDAH	RKPD 2026	APBD 2026	RKPD PERUBAHAN 2026				NASIONAL	DAERAH				
1	2	3	4	5	6	7	8	9	10	11	12	13	14	15	16	17	18	19	20	21
			Jumlah Orang Terduga Menderita Tuberkulosis yang Mendapatkan Pelayanan Sesuai Standar				354 Orang	354 Orang	500.000,00	7.000.000,00	7.000.000,00	6.500.000,00	Kab. Tulang Bawang Barat, Tulang Bawang Tengah, Panaragan Jaya Utama Kab. Tulang Bawang Barat, Tulang Bawang Tengah, Panaragan Jaya Kab. Tulang Bawang Barat, Tulang Bawang Tengah, Panaragan Kab. Tulang Bawang Barat, Tulang Bawang Tengah, Bandar Dewa Kab. Tulang Bawang Barat, Tulang Bawang Tengah, Menggala Mas Kab. Tulang Bawang Barat, Tulang Bawang Tengah, Penumangan Kab. Tulang Bawang Barat, Tulang Bawang Tengah, Penumangan Baru Kab. Tulang Bawang Barat, Tulang Bawang Tengah, Panaragan Jaya Indah	DAK NON FISIK-DANA BOK-BOK PUSKESMAS	Memperkuat pembangunan sumber daya manusia (SDM), sains, teknologi, pendidikan, kesehatan, prestasi olahraga, kesetaraan gender, serta penguatan peran perempuan, pemuda (generasi milenial dan generasi Z), dan penyandang disabilitas.	Memperkuat SDM Berkarakter Dengan Meningkatkan Akses dan Kualitas Layanan Pendidikan Serta Kesehatan Memperkuat SDM Berkarakter Dengan Meningkatkan Akses dan Kualitas Layanan Pendidikan Serta Kesehatan			7.280.000,00	DINAS KESEHATAN
	1.02.02.2.02.0012	Pengelolaan Pelayanan Kesehatan Orang dengan Risiko Terinfeksi HIV																		
			Jumlah Orang Terduga Menderita HIV yang Mendapatkan Pelayanan Sesuai Standar				834 Orang	834 Orang	500.000,00	500.000,00	200.000,00	-300.000,00	Kab. Tulang Bawang Barat, Tulang Bawang Tengah, Panaragan Jaya Utama Kab. Tulang Bawang Barat, Tulang Bawang Tengah, Panaragan Jaya Kab. Tulang Bawang Barat, Tulang Bawang Tengah, Panaragan Kab. Tulang Bawang Barat, Tulang Bawang Tengah, Bandar Dewa Kab. Tulang Bawang Barat, Tulang Bawang Tengah, Menggala Mas Kab. Tulang Bawang Barat, Tulang Bawang Tengah, Penumangan Kab. Tulang Bawang Barat, Tulang Bawang Tengah, Penumangan Baru Kab. Tulang Bawang Barat, Tulang Bawang Tengah, Panaragan Jaya Indah	PENDAPATAN DARI BLUD	Memperkuat pembangunan sumber daya manusia (SDM), sains, teknologi, pendidikan, kesehatan, prestasi olahraga, kesetaraan gender, serta penguatan peran perempuan, pemuda (generasi milenial dan generasi Z), dan penyandang disabilitas.	Memperkuat SDM Berkarakter Dengan Meningkatkan Akses dan Kualitas Layanan Pendidikan Serta Kesehatan Memperkuat SDM Berkarakter Dengan Meningkatkan Akses dan Kualitas Layanan Pendidikan Serta Kesehatan			0,00	DINAS KESEHATAN
	1.02.02.2.02.0015	Pengelolaan Pelayanan Kesehatan Gizi Masyarakat																		
			Jumlah Dokumen Hasil Pengelolaan Pelayanan Kesehatan Gizi Masyarakat				19 Dokumen	12 Dokumen	500.000,00	93.310.000,00	93.310.000,00	92.810.000,00	Kab. Tulang Bawang Barat, Tulang Bawang Tengah, Panaragan Jaya Kab. Tulang Bawang Barat, Tulang Bawang Tengah, Panaragan Kab. Tulang Bawang Barat, Tulang Bawang Tengah, Bandar Dewa Kab. Tulang Bawang Barat, Tulang Bawang Tengah, Menggala Mas Kab. Tulang Bawang Barat, Tulang Bawang Tengah, Penumangan Kab. Tulang Bawang Barat, Tulang Bawang Tengah, Penumangan Baru Kab. Tulang Bawang Barat, Tulang Bawang Tengah, Panaragan Jaya Utama Kab. Tulang Bawang Barat, Tulang Bawang Tengah, Panaragan Jaya Indah	DAK NON FISIK-DANA BOK-BOK PUSKESMAS	Memperkuat pembangunan sumber daya manusia (SDM), sains, teknologi, pendidikan, kesehatan, prestasi olahraga, kesetaraan gender, serta penguatan peran perempuan, pemuda (generasi milenial dan generasi Z), dan penyandang disabilitas.	Memperkuat SDM Berkarakter Dengan Meningkatkan Akses dan Kualitas Layanan Pendidikan Serta Kesehatan Memperkuat SDM Berkarakter Dengan Meningkatkan Akses dan Kualitas Layanan Pendidikan Serta Kesehatan			95.482.400,00	DINAS KESEHATAN
	1.02.02.2.02.0016	Pengelolaan Pelayanan Kesehatan Kerja dan Olahraga																		

NO	KODE	URUSAN / BIDANG URUSAN / PROGRAM / OUTCOME / KEGIATAN / SUB KEGIATAN	INDIKATOR PROGRAM / KEGIATAN / SUB KEGIATAN	TARGET AKHIR PERIODE RENSTRA OPD	REALISASI CAPAIAN RENJA OPD TAHUN 2024	PRAKIRAAN CAPAIAN TARGET RENJA OPD TAHUN 2025	CAPAIAN KINERJA DAN KERANGKA PENDANAAN										KELOMPOK SASARAN	PRAKIRAAN MAJU RENCANA TAHUN 2027		PERANGKAT DAERAH PENANGGUNG JAWAB
							TARGET 2026		PAGU INDIKATIF (Rp)			Bertambah/Berkurang (10-12)	LOKASI	SUMBER DANA	PRIORITAS			TARGET	PAGU INDIKATIF (Rp)	
							SEBELUM	SESUDAH	RKPD 2026	APBD 2026	RKPD PERUBAHAN 2026				NASIONAL	DAERAH				
1	2	3	4	5	6	7	8	9	10	11	12	13	14	15	16	17	18	19	20	21
			Jumlah Dokumen Hasil Pengelolaan Pelayanan Kesehatan Kerja dan Olahraga				19 Dokumen	19 Dokumen	500.000,00	500.000,00	200.000,00	-300.000,00	Kab. Tulang Bawang Barat, Tulang Bawang Tengah, Panaragan Jaya Kab. Tulang Bawang Barat, Tulang Bawang Tengah, Panaragan Kab. Tulang Bawang Barat, Tulang Bawang Tengah, Bandar Dewa Kab. Tulang Bawang Barat, Tulang Bawang Tengah, Menggala Mas Kab. Tulang Bawang Barat, Tulang Bawang Tengah, Penumangan Kab. Tulang Bawang Barat, Tulang Bawang Tengah, Penumangan Baru Kab. Tulang Bawang Barat, Tulang Bawang Tengah, Panaragan Jaya Utama Kab. Tulang Bawang Barat, Tulang Bawang Tengah, Panaragan Jaya Indah	PENDAPATAN DARI BLUD	Memperkuat pembangunan sumber daya manusia (SDM), sains, teknologi, pendidikan, kesehatan, prestasi olahraga, kesetaraan gender, serta penguatan peran perempuan, pemuda (generasi milenial dan generasi Z), dan penyandang disabilitas.	Memperkuat SDM Berkarakter Dengan Meningkatkan Akses dan Kualitas Layanan Pendidikan Serta Kesehatan Memperkuat SDM Berkarakter Dengan Meningkatkan Akses dan Kualitas Layanan Pendidikan Serta Kesehatan			0,00	DINAS KESEHATAN
	1.02.02.2.02.0017	Pengelolaan Pelayanan Kesehatan Lingkungan																		
			Jumlah Dokumen Hasil Pengelolaan Pelayanan Kesehatan Lingkungan				19 Dokumen	19 Dokumen	500.000,00	4.600.000,00	4.600.000,00	4.100.000,00	Kab. Tulang Bawang Barat, Tulang Bawang Tengah, Panaragan Jaya Kab. Tulang Bawang Barat, Tulang Bawang Tengah, Panaragan Kab. Tulang Bawang Barat, Tulang Bawang Tengah, Bandar Dewa Kab. Tulang Bawang Barat, Tulang Bawang Tengah, Menggala Mas Kab. Tulang Bawang Barat, Tulang Bawang Tengah, Penumangan Kab. Tulang Bawang Barat, Tulang Bawang Tengah, Penumangan Baru Kab. Tulang Bawang Barat, Tulang Bawang Tengah, Panaragan Jaya Utama Kab. Tulang Bawang Barat, Tulang Bawang Tengah, Panaragan Jaya Indah	DAK NON FISIK-DANA BOK-BOK PUSKESMAS	Memperkuat pembangunan sumber daya manusia (SDM), sains, teknologi, pendidikan, kesehatan, prestasi olahraga, kesetaraan gender, serta penguatan peran perempuan, pemuda (generasi milenial dan generasi Z), dan penyandang disabilitas.	Memperkuat SDM Berkarakter Dengan Meningkatkan Akses dan Kualitas Layanan Pendidikan Serta Kesehatan Memperkuat SDM Berkarakter Dengan Meningkatkan Akses dan Kualitas Layanan Pendidikan Serta Kesehatan			6.448.000,00	DINAS KESEHATAN
	1.02.02.2.02.0020	Pengelolaan Surveilans Kesehatan																		
			Jumlah Dokumen Hasil Pengelolaan Surveilans Kesehatan				19 Dokumen	19 Dokumen	500.000,00	50.868.000,00	50.868.000,00	50.368.000,00	Kab. Tulang Bawang Barat, Tulang Bawang Tengah, Panaragan Jaya Kab. Tulang Bawang Barat, Tulang Bawang Tengah, Panaragan Kab. Tulang Bawang Barat, Tulang Bawang Tengah, Bandar Dewa Kab. Tulang Bawang Barat, Tulang Bawang Tengah, Menggala Mas Kab. Tulang Bawang Barat, Tulang Bawang Tengah, Penumangan Kab. Tulang Bawang Barat, Tulang Bawang Tengah, Penumangan Baru Kab. Tulang Bawang Barat, Tulang Bawang Tengah, Panaragan Jaya Utama Kab. Tulang Bawang Barat, Tulang Bawang Tengah, Panaragan Jaya Indah	DAK NON FISIK-DANA BOK-BOK PUSKESMAS	Memperkuat pembangunan sumber daya manusia (SDM), sains, teknologi, pendidikan, kesehatan, prestasi olahraga, kesetaraan gender, serta penguatan peran perempuan, pemuda (generasi milenial dan generasi Z), dan penyandang disabilitas.	Memperkuat SDM Berkarakter Dengan Meningkatkan Akses dan Kualitas Layanan Pendidikan Serta Kesehatan Memperkuat SDM Berkarakter Dengan Meningkatkan Akses dan Kualitas Layanan Pendidikan Serta Kesehatan			49.782.720,00	DINAS KESEHATAN
	1.02.02.2.02.0021	Pengelolaan Pelayanan Kesehatan Orang dengan Masalah Kesehatan Jiwa (ODMK)																		

NO	KODE	URUSAN / BIDANG URUSAN / PROGRAM / OUTCOME / KEGIATAN / SUB KEGIATAN	INDIKATOR PROGRAM / KEGIATAN / SUB KEGIATAN	TARGET AKHIR PERIODE RENSTRA OPD	REALISASI CAPAIAN RENJA OPD TAHUN 2024	PRAKIRAAN CAPAIAN TARGET RENJA OPD TAHUN 2025	CAPAIAN KINERJA DAN KERANGKA PENDANAAN										KELOMPOK SASARAN	PRAKIRAAN MAJU RENCANA TAHUN 2027		PERANGKAT DAERAH PENANGGUNG JAWAB
							TARGET 2026		PAGU INDIKATIF (Rp)			Bertambah/Berkurang (10-12)	LOKASI	SUMBER DANA	PRIORITAS			TARGET	PAGU INDIKATIF (Rp)	
							SEBELUM	SESUDAH	RKPD 2026	APBD 2026	RKPD PERUBAHAN 2026				NASIONAL	DAERAH				
1	2	3	4	5	6	7	8	9	10	11	12	13	14	15	16	17	18	19	20	21
			Jumlah Orang dengan Masalah Kejiwaan (ODMK) yang Mendapatkan Pelayanan Kesehatan				19 Orang	19 Orang	500.000,00	2.800.000,00	2.800.000,00	2.300.000,00	Kab. Tulang Bawang Barat, Tulang Bawang Tengah, Panaragan Jaya Kab. Tulang Bawang Barat, Tulang Bawang Tengah, Panaragan Kab. Tulang Bawang Barat, Tulang Bawang Tengah, Bandar Dewa Kab. Tulang Bawang Barat, Tulang Bawang Tengah, Menggala Mas Kab. Tulang Bawang Barat, Tulang Bawang Tengah, Penumangan Kab. Tulang Bawang Barat, Tulang Bawang Tengah, Penumangan Baru Kab. Tulang Bawang Barat, Tulang Bawang Tengah, Panaragan Jaya Utama Kab. Tulang Bawang Barat, Tulang Bawang Tengah, Panaragan Jaya Indah	DAK NON FISIK-DANA BOK-BOK PUSKESMAS	Memperkuat pembangunan sumber daya manusia (SDM), sains, teknologi, pendidikan, kesehatan, prestasi olahraga, kesetaraan gender, serta penguatan peran perempuan, pemuda (generasi milenial dan generasi Z), dan penyandang disabilitas.	Memperkuat SDM Berkarakter Dengan Meningkatkan Akses dan Kualitas Layanan Pendidikan Serta Kesehatan Memperkuat SDM Berkarakter Dengan Meningkatkan Akses dan Kualitas Layanan Pendidikan Serta Kesehatan			832.000,00	DINAS KESEHATAN
	1.02.02.2.02.0025	Pelayanan Kesehatan Penyakit Menular dan Tidak Menular																		
			Jumlah Dokumen Hasil Pelayanan Kesehatan Penyakit Menular dan Tidak Menular				19 Dokumen	19 Dokumen	500.000,00	62.002.000,00	62.002.000,00	61.502.000,00	Kab. Tulang Bawang Barat, Tulang Bawang Tengah, Panaragan Jaya Kab. Tulang Bawang Barat, Tulang Bawang Tengah, Panaragan Kab. Tulang Bawang Barat, Tulang Bawang Tengah, Bandar Dewa Kab. Tulang Bawang Barat, Tulang Bawang Tengah, Menggala Mas Kab. Tulang Bawang Barat, Tulang Bawang Tengah, Penumangan Kab. Tulang Bawang Barat, Tulang Bawang Tengah, Penumangan Baru Kab. Tulang Bawang Barat, Tulang Bawang Tengah, Panaragan Jaya Utama Kab. Tulang Bawang Barat, Tulang Bawang Tengah, Panaragan Jaya Indah	DAK NON FISIK-DANA BOK-BOK PUSKESMAS	Memperkuat pembangunan sumber daya manusia (SDM), sains, teknologi, pendidikan, kesehatan, prestasi olahraga, kesetaraan gender, serta penguatan peran perempuan, pemuda (generasi milenial dan generasi Z), dan penyandang disabilitas.	Memperkuat SDM Berkarakter Dengan Meningkatkan Akses dan Kualitas Layanan Pendidikan Serta Kesehatan Memperkuat SDM Berkarakter Dengan Meningkatkan Akses dan Kualitas Layanan Pendidikan Serta Kesehatan			47.998.080,00	DINAS KESEHATAN
	1.02.02.2.02.0033	Operasional Pelayanan Puskesmas																		
			Jumlah Dokumen Operasional Pelayanan Puskesmas				19 Dokumen	19 Dokumen	1.514.385.098,00	1.624.185.098,00	1.769.259.298,00	254.874.200,00	Kab. Tulang Bawang Barat, Tulang Bawang Tengah, Panaragan Jaya Kab. Tulang Bawang Barat, Tulang Bawang Tengah, Panaragan Kab. Tulang Bawang Barat, Tulang Bawang Tengah, Bandar Dewa Kab. Tulang Bawang Barat, Tulang Bawang Tengah, Menggala Mas Kab. Tulang Bawang Barat, Tulang Bawang Tengah, Penumangan Kab. Tulang Bawang Barat, Tulang Bawang Tengah, Penumangan Baru Kab. Tulang Bawang Barat, Tulang Bawang Tengah, Panaragan Jaya Utama Kab. Tulang Bawang Barat, Tulang Bawang Tengah, Panaragan Jaya Indah	PENDAPATAN DARI BLUD DANA ALOKASI UMUM (DAU) DAK NON FISIK-DANA BOK-BOK PUSKESMAS	Memperkuat pembangunan sumber daya manusia (SDM), sains, teknologi, pendidikan, kesehatan, prestasi olahraga, kesetaraan gender, serta penguatan peran perempuan, pemuda (generasi milenial dan generasi Z), dan penyandang disabilitas.	Memperkuat SDM Berkarakter Dengan Meningkatkan Akses dan Kualitas Layanan Pendidikan Serta Kesehatan Memperkuat SDM Berkarakter Dengan Meningkatkan Akses dan Kualitas Layanan Pendidikan Serta Kesehatan			1.872.476.320,00	DINAS KESEHATAN
	1.02.02.2.02.0034	Operasional Pelayanan Fasilitas Kesehatan Lainnya																		

NO	KODE	URUSAN / BIDANG URUSAN / PROGRAM / OUTCOME / KEGIATAN / SUB KEGIATAN	INDIKATOR PROGRAM / KEGIATAN / SUB KEGIATAN	TARGET AKHIR PERIODE RENSTRA OPD	REALISASI CAPAIAN RENJA OPD TAHUN 2024	PRAKIRAAN CAPAIAN TARGET RENJA OPD TAHUN 2025	CAPAIAN KINERJA DAN KERANGKA PENDANAAN										KELOMPOK SASARAN	PRAKIRAAN MAJU RENCANA TAHUN 2027		PERANGKAT DAERAH PENANGGUNG JAWAB
							TARGET 2026		PAGU INDIKATIF (Rp)			Bertambah/Berkurang (10-12)	LOKASI	SUMBER DANA	PRIORITAS			TARGET	PAGU INDIKATIF (Rp)	
							SEBELUM	SESUDAH	RKPD 2026	APBD 2026	RKPD PERUBAHAN 2026				NASIONAL	DAERAH				
1	2	3	4	5	6	7	8	9	10	11	12	13	14	15	16	17	18	19	20	21
			Jumlah Dokumen Operasional Pelayanan Fasilitas Kesehatan Lainnya				19 Dokumen	19 Dokumen	500.000,00	500.000,00	200.000,00	-300.000,00	Kab. Tulang Bawang Barat, Tulang Bawang Tengah, Panaragan Jaya Kab. Tulang Bawang Barat, Tulang Bawang Tengah, Panaragan Kab. Tulang Bawang Barat, Tulang Bawang Tengah, Bandar Dewa Kab. Tulang Bawang Barat, Tulang Bawang Tengah, Menggala Mas Kab. Tulang Bawang Barat, Tulang Bawang Tengah, Penumangan Kab. Tulang Bawang Barat, Tulang Bawang Tengah, Penumangan Baru Kab. Tulang Bawang Barat, Tulang Bawang Tengah, Panaragan Jaya Utama Kab. Tulang Bawang Barat, Tulang Bawang Tengah, Panaragan Jaya Indah	PENDAPATAN DARI BLUD	Memperkuat pembangunan sumber daya manusia (SDM), sains, teknologi, pendidikan, kesehatan, prestasi olahraga, kesetaraan gender, serta penguatan peran perempuan, pemuda (generasi milenial dan generasi Z), dan penyandang disabilitas.	Memperkuat SDM Berkarakter Dengan Meningkatkan Akses dan Kualitas Layanan Pendidikan Serta Kesehatan Memperkuat SDM Berkarakter Dengan Meningkatkan Akses dan Kualitas Layanan Pendidikan Serta Kesehatan			7.059.520,00	DINAS KESEHATAN
	1.02.02.2.02.0044	Pengelolaan Pelayanan Kesehatan Reproduksi																		
			Jumlah dokumen hasil pengelolaan pelayanan kesehatan reproduksi				19 Dokumen	19 Dokumen	500.000,00	500.000,00	200.000,00	-300.000,00	Kab. Tulang Bawang Barat, Tulang Bawang Tengah, Panaragan Jaya Kab. Tulang Bawang Barat, Tulang Bawang Tengah, Panaragan Kab. Tulang Bawang Barat, Tulang Bawang Tengah, Bandar Dewa Kab. Tulang Bawang Barat, Tulang Bawang Tengah, Menggala Mas Kab. Tulang Bawang Barat, Tulang Bawang Tengah, Penumangan Kab. Tulang Bawang Barat, Tulang Bawang Tengah, Penumangan Baru Kab. Tulang Bawang Barat, Tulang Bawang Tengah, Panaragan Jaya Utama Kab. Tulang Bawang Barat, Tulang Bawang Tengah, Panaragan Jaya Indah	PENDAPATAN DARI BLUD	Memperkuat pembangunan sumber daya manusia (SDM), sains, teknologi, pendidikan, kesehatan, prestasi olahraga, kesetaraan gender, serta penguatan peran perempuan, pemuda (generasi milenial dan generasi Z), dan penyandang disabilitas.	Memperkuat SDM Berkarakter Dengan Meningkatkan Akses dan Kualitas Layanan Pendidikan Serta Kesehatan Memperkuat SDM Berkarakter Dengan Meningkatkan Akses dan Kualitas Layanan Pendidikan Serta Kesehatan			13.624.000,00	DINAS KESEHATAN
	1.02.02.2.02.0046	Pengelolaan upaya kesehatan Ibu dan Anak																		
			Jumlah dokumen hasil pengelolaan upaya kesehatan ibu dan anak				19 Dokumen	19 Dokumen	500.000,00	130.000,00	130.000,00	-370.000,00	Kab. Tulang Bawang Barat, Tulang Bawang Tengah, Panaragan Jaya Kab. Tulang Bawang Barat, Tulang Bawang Tengah, Panaragan Kab. Tulang Bawang Barat, Tulang Bawang Tengah, Bandar Dewa Kab. Tulang Bawang Barat, Tulang Bawang Tengah, Menggala Mas Kab. Tulang Bawang Barat, Tulang Bawang Tengah, Penumangan Kab. Tulang Bawang Barat, Tulang Bawang Tengah, Penumangan Baru Kab. Tulang Bawang Barat, Tulang Bawang Tengah, Panaragan Jaya Utama Kab. Tulang Bawang Barat, Tulang Bawang Tengah, Panaragan Jaya Indah	DAK NON FISIK-DANA BOK-BOK PUSKESMAS	Memperkuat pembangunan sumber daya manusia (SDM), sains, teknologi, pendidikan, kesehatan, prestasi olahraga, kesetaraan gender, serta penguatan peran perempuan, pemuda (generasi milenial dan generasi Z), dan penyandang disabilitas.	Memperkuat SDM Berkarakter Dengan Meningkatkan Akses dan Kualitas Layanan Pendidikan Serta Kesehatan Memperkuat SDM Berkarakter Dengan Meningkatkan Akses dan Kualitas Layanan Pendidikan Serta Kesehatan			520.000,00	DINAS KESEHATAN
	1.02.02.2.02.0047	Pengelolaan Pelayanan Kelanjutusiaan																		

NO	KODE	URUSAN / BIDANG URUSAN / PROGRAM / OUTCOME / KEGIATAN / SUB KEGIATAN	INDIKATOR PROGRAM / KEGIATAN / SUB KEGIATAN	TARGET AKHIR PERIODE RENSTRA OPD	REALISASI CAPAIAN RENJA OPD TAHUN 2024	PRAKIRAAN CAPAIAN TARGET RENJA OPD TAHUN 2025	CAPAIAN KINERJA DAN KERANGKA PENDANAAN										KELOMPOK SASARAN	PRAKIRAAN MAJU RENCANA TAHUN 2027		PERANGKAT DAERAH PENANGGUNG JAWAB
							TARGET 2026		PAGU INDIKATIF (Rp)			Bertambah/Berkurang (10-12)	LOKASI	SUMBER DANA	PRIORITAS			TARGET	PAGU INDIKATIF (Rp)	
							SEBELUM	SESUDAH	RKPD 2026	APBD 2026	RKPD PERUBAHAN 2026				NASIONAL	DAERAH				
1	2	3	4	5	6	7	8	9	10	11	12	13	14	15	16	17	18	19	20	21
			Jumlah dokumen hasil pengelolaan pelayanan kelanjutusiaan				19 Dokumen	19 Dokumen	500.000,00	500.000,00	200.000,00	-300.000,00	Kab. Tulang Bawang Barat, Tulang Bawang Tengah, Panaragan Jaya Kab. Tulang Bawang Barat, Tulang Bawang Tengah, Panaragan Kab. Tulang Bawang Barat, Tulang Bawang Tengah, Bandar Dewa Kab. Tulang Bawang Barat, Tulang Bawang Tengah, Menggala Mas Kab. Tulang Bawang Barat, Tulang Bawang Tengah, Penumangan Kab. Tulang Bawang Barat, Tulang Bawang Tengah, Penumangan Baru Kab. Tulang Bawang Barat, Tulang Bawang Tengah, Panaragan Jaya Utama Kab. Tulang Bawang Barat, Tulang Bawang Tengah, Panaragan Jaya Indah	PENDAPATAN DARI BLUD	Memperkuat pembangunan sumber daya manusia (SDM), sains, teknologi, pendidikan, kesehatan, prestasi olahraga, kesetaraan gender, serta penguatan peran perempuan, pemuda (generasi milenial dan generasi Z), dan penyandang disabilitas.	Memperkuat SDM Berkarakter Dengan Meningkatkan Akses dan Kualitas Layanan Pendidikan Serta Kesehatan Memperkuat SDM Berkarakter Dengan Meningkatkan Akses dan Kualitas Layanan Pendidikan Serta Kesehatan			14.560.000,00	DINAS KESEHATAN
	1.02.02.2.02.0048	Pengelolaan Layanan Imunisasi																		
			Jumlah Dokumen Hasil Pengelolaan Layanan Imunisasi				19 Dokumen	19 Dokumen	500.000,00	48.500.000,00	48.500.000,00	48.000.000,00	Kab. Tulang Bawang Barat, Tulang Bawang Tengah, Panaragan Jaya Kab. Tulang Bawang Barat, Tulang Bawang Tengah, Panaragan Kab. Tulang Bawang Barat, Tulang Bawang Tengah, Bandar Dewa Kab. Tulang Bawang Barat, Tulang Bawang Tengah, Menggala Mas Kab. Tulang Bawang Barat, Tulang Bawang Tengah, Penumangan Kab. Tulang Bawang Barat, Tulang Bawang Tengah, Penumangan Baru Kab. Tulang Bawang Barat, Tulang Bawang Tengah, Panaragan Jaya Utama Kab. Tulang Bawang Barat, Tulang Bawang Tengah, Panaragan Jaya Indah	DAK NON FISIK-DANA BOK-BOK PUSKESMAS	Memperkuat pembangunan sumber daya manusia (SDM), sains, teknologi, pendidikan, kesehatan, prestasi olahraga, kesetaraan gender, serta penguatan peran perempuan, pemuda (generasi milenial dan generasi Z), dan penyandang disabilitas.	Memperkuat SDM Berkarakter Dengan Meningkatkan Akses dan Kualitas Layanan Pendidikan Serta Kesehatan Memperkuat SDM Berkarakter Dengan Meningkatkan Akses dan Kualitas Layanan Pendidikan Serta Kesehatan			49.608.000,00	DINAS KESEHATAN
2.	**1.02.05**	**PROGRAM PEMBERDAYAAN MASYARAKAT BIDANG KESEHATAN**	**-**				**-**	**-**	**500.000,00**	**24.085.000,00**	**24.085.000,00**	**8.319.200,00**							**8.819.200,00**	
	1.02.05.2.01	Advokasi, Pemberdayaan, Kemitraan, Peningkatan Peran serta Masyarakat dan Lintas Sektor Tingkat Daerah Kabupaten/Kota	-				-	-	0,00	12.485.000,00	12.485.000,00	12.485.000,00			-	Memperkuat SDM Berkarakter Dengan Meningkatkan Akses dan Kualitas Layanan Pendidikan Serta Kesehatan Memperkuat SDM Berkarakter Dengan Meningkatkan Akses dan Kualitas Layanan Pendidikan Serta Kesehatan	-		3.744.000,00	DINAS KESEHATAN
	1.02.05.2.01.0001	Peningkatan Upaya Promosi Kesehatan, Advokasi, Kemitraan dan Pemberdayaan Masyarakat																		

NO	KODE	URUSAN / BIDANG URUSAN / PROGRAM / OUTCOME / KEGIATAN / SUB KEGIATAN	INDIKATOR PROGRAM / KEGIATAN / SUB KEGIATAN	TARGET AKHIR PERIODE RENSTRA OPD	REALISASI CAPAIAN RENJA OPD TAHUN 2024	PRAKIRAAN CAPAIAN TARGET RENJA OPD TAHUN 2025	CAPAIAN KINERJA DAN KERANGKA PENDANAAN										KELOMPOK SASARAN	PRAKIRAAN MAJU RENCANA TAHUN 2027		PERANGKAT DAERAH PENANGGUNG JAWAB
							TARGET 2026		PAGU INDIKATIF (Rp)			Bertambah/Berkurang (10-12)	LOKASI	SUMBER DANA	PRIORITAS			TARGET	PAGU INDIKATIF (Rp)	
							SEBELUM	SESUDAH	RKPD 2026	APBD 2026	RKPD PERUBAHAN 2026				NASIONAL	DAERAH				
1	2	3	4	5	6	7	8	9	10	11	12	13	14	15	16	17	18	19	20	21
			Jumlah Dokumen Promosi Kesehatan, Advokasi, Kemitraan dan Pemberdayaan Masyarakat				-	12 Dokumen	0,00	12.485.000,00	12.485.000,00	12.485.000,00	Kab. Tulang Bawang Barat, Tulang Bawang Tengah, Panaragan Jaya Kab. Tulang Bawang Barat, Tulang Bawang Tengah, Panaragan Kab. Tulang Bawang Barat, Tulang Bawang Tengah, Bandar Dewa Kab. Tulang Bawang Barat, Tulang Bawang Tengah, Menggala Mas Kab. Tulang Bawang Barat, Tulang Bawang Tengah, Penumangan Kab. Tulang Bawang Barat, Tulang Bawang Tengah, Penumangan Baru Kab. Tulang Bawang Barat, Tulang Bawang Tengah, Panaragan Jaya Utama Kab. Tulang Bawang Barat, Tulang Bawang Tengah, Panaragan Jaya Indah	DAK NON FISIK-DANA BOK-BOK PUSKESMAS	-	Memperkuat SDM Berkarakter Dengan Meningkatkan Akses dan Kualitas Layanan Pendidikan Serta Kesehatan Memperkuat SDM Berkarakter Dengan Meningkatkan Akses dan Kualitas Layanan Pendidikan Serta Kesehatan			3.744.000,00	DINAS KESEHATAN
	1.02.05.2.03	Pengembangan dan Pelaksanaan Upaya Kesehatan Bersumber Daya Masyarakat (UKBM) Tingkat Daerah Kabupaten/Kota	*Persentase bimbingan teknis dan suprvisi pengembangan dan pelaksanaan upaya kesehatan bersumber daya masyarakat*				90 %	90 %	500.000,00	11.600.000,00	11.600.000,00	11.100.000,00			Memperkuat pembangunan sumber daya manusia (SDM), sains, teknologi, pendidikan, kesehatan, prestasi olahraga, kesetaraan gender, serta penguatan peran perempuan, pemuda (generasi milenial dan generasi Z), dan penyandang disabilitas.	Memperkuat SDM Berkarakter Dengan Meningkatkan Akses dan Kualitas Layanan Pendidikan Serta Kesehatan Memperkuat SDM Berkarakter Dengan Meningkatkan Akses dan Kualitas Layanan Pendidikan Serta Kesehatan	Masyarakat		5.075.200,00	DINAS KESEHATAN
	1.02.05.2.03.0001	Bimbingan Teknis dan Supervisi Pengembangan dan Pelaksanaan Upaya Kesehatan Bersumber Daya Masyarakat (UKBM)																		
			Jumlah Dokumen Hasil Bimbingan Teknis dan Supervisi Upaya Kesehatan Bersumber Daya Masyarakat (UKBM)				19 Dokumen	19 Dokumen	500.000,00	11.600.000,00	11.600.000,00	11.100.000,00	Kab. Tulang Bawang Barat, Tulang Bawang Tengah, Panaragan Jaya Kab. Tulang Bawang Barat, Tulang Bawang Tengah, Panaragan Kab. Tulang Bawang Barat, Tulang Bawang Tengah, Bandar Dewa Kab. Tulang Bawang Barat, Tulang Bawang Tengah, Menggala Mas Kab. Tulang Bawang Barat, Tulang Bawang Tengah, Penumangan Kab. Tulang Bawang Barat, Tulang Bawang Tengah, Penumangan Baru Kab. Tulang Bawang Barat, Tulang Bawang Tengah, Panaragan Jaya Utama Kab. Tulang Bawang Barat, Tulang Bawang Tengah, Panaragan Jaya Indah	DAK NON FISIK-DANA BOK-BOK PUSKESMAS	Memperkuat pembangunan sumber daya manusia (SDM), sains, teknologi, pendidikan, kesehatan, prestasi olahraga, kesetaraan gender, serta penguatan peran perempuan, pemuda (generasi milenial dan generasi Z), dan penyandang disabilitas.	Memperkuat SDM Berkarakter Dengan Meningkatkan Akses dan Kualitas Layanan Pendidikan Serta Kesehatan Memperkuat SDM Berkarakter Dengan Meningkatkan Akses dan Kualitas Layanan Pendidikan Serta Kesehatan			5.075.200,00	DINAS KESEHATAN
		PUSKESMAS MULYA ASRI							**1.535.728.570,00**	**1.872.711.570,00**	**1.833.970.771,00**	**298.242.201,00**							**2.001.226.656,00**	
	1	**URUSAN PEMERINTAHAN WAJIB YANG BERKAITAN DENGAN PELAYANAN DASAR**							**1.535.728.570,00**	**1.872.711.570,00**	**1.833.970.771,00**	**298.242.201,00**							**2.001.226.656,00**	
	1.02	**URUSAN PEMERINTAHAN BIDANG KESEHATAN**							**1.535.728.570,00**	**1.872.711.570,00**	**1.833.970.771,00**	**298.242.201,00**							**2.001.226.656,00**	
1.	**1.02.02**	**PROGRAM PEMENUHAN UPAYA KESEHATAN PERORANGAN DAN UPAYA KESEHATAN MASYARAKAT**	**Indeks standar pelayanan minim bidang kesehatan Persentase desa/kelurahan sanitasi total berbasis masyarakat Prevalensi Wasting**				**100 25 5,5 % % %**	**100 25 5,5 % % %**	**1.535.528.570,00**	**1.859.513.570,00**	**1.822.272.771,00**	**465.698.086,00**							**2.001.226.656,00**	
	1.02.02.2.02	Penyediaan Layanan Kesehatan untuk UKM dan UKP Rujukan Tingkat Daerah Kabupaten/Kota	*Persentase pelayanan kesehatan untuk UKP dan UKM*				90 %	90 %	1.535.528.570,00	1.859.013.570,00	1.822.272.771,00	286.744.201,00			Memperkuat pembangunan sumber daya manusia (SDM), sains, teknologi, pendidikan, kesehatan, prestasi olahraga, kesetaraan gender, serta penguatan peran perempuan, pemuda (generasi milenial dan generasi Z), dan penyandang disabilitas.	Memperkuat SDM Berkarakter Dengan Meningkatkan Akses dan Kualitas Layanan Pendidikan Serta Kesehatan Memperkuat SDM Berkarakter Dengan Meningkatkan Akses dan Kualitas Layanan Pendidikan Serta Kesehatan	Masyarakat		2.001.226.656,00	DINAS KESEHATAN
	1.02.02.2.02.0001	Pengelolaan Pelayanan Kesehatan Ibu Hamil																		

NO	KODE	URUSAN / BIDANG URUSAN / PROGRAM / OUTCOME / KEGIATAN / SUB KEGIATAN	INDIKATOR PROGRAM / KEGIATAN / SUB KEGIATAN	TARGET AKHIR PERIODE RENSTRA OPD	REALISASI CAPAIAN RENJA OPD TAHUN 2024	PRAKIRAAN CAPAIAN TARGET RENJA OPD TAHUN 2025	CAPAIAN KINERJA DAN KERANGKA PENDANAAN										KELOMPOK SASARAN	PRAKIRAAN MAJU RENCANA TAHUN 2027		PERANGKAT DAERAH PENANGGUNG JAWAB
							TARGET 2026		PAGU INDIKATIF (Rp)			Bertambah/Berkurang (10-12)	LOKASI	SUMBER DANA	PRIORITAS			TARGET	PAGU INDIKATIF (Rp)	
							SEBELUM	SESUDAH	RKPD 2026	APBD 2026	RKPD PERUBAHAN 2026				NASIONAL	DAERAH				
1	2	3	4	5	6	7	8	9	10	11	12	13	14	15	16	17	18	19	20	21
			Jumlah Ibu Hamil yang Mendapatkan Pelayanan Kesehatan Sesuai Standar				501 Orang	496 Orang	500.000,00	15.400.000,00	15.400.000,00	14.900.000,00	Kab. Tulang Bawang Barat, Tulang Bawang Tengah, Tunas Asri Kab. Tulang Bawang Barat, Tulang Bawang Tengah, Wono Kerto Kab. Tulang Bawang Barat, Tulang Bawang Tengah, Marga Asri Kab. Tulang Bawang Barat, Tulang Bawang Tengah, Mekar Asri Kab. Tulang Bawang Barat, Tulang Bawang Tengah, Mulyo Asri Kab. Tulang Bawang Barat, Tulang Bawang Tengah, Candra Jaya Kab. Tulang Bawang Barat, Tulang Bawang Tengah, Candra Kencana Kab. Tulang Bawang Barat, Tulang Bawang Tengah, Lidor Kab. Tulang Bawang Barat, Tulang Bawang Tengah, Oebela	DAK NON FISIK-DANA BOK-BOK PUSKESMAS	Memperkuat pembangunan sumber daya manusia (SDM), sains, teknologi, pendidikan, kesehatan, prestasi olahraga, kesetaraan gender, serta penguatan peran perempuan, pemuda (generasi milenial dan generasi Z), dan penyandang disabilitas.	Memperkuat SDM Berkarakter Dengan Meningkatkan Akses dan Kualitas Layanan Pendidikan Serta Kesehatan Memperkuat SDM Berkarakter Dengan Meningkatkan Akses dan Kualitas Layanan Pendidikan Serta Kesehatan			21.216.000,00	DINAS KESEHATAN
	1.02.02.2.02.0002	Pengelolaan Pelayanan Kesehatan Ibu Bersalin																		
			Jumlah Ibu Bersalin yang Mendapatkan Pelayanan Kesehatan Sesuai Standar				498 Orang	498 Orang	500.000,00	500.000,00	500.000,00	0,00	Kab. Tulang Bawang Barat, Tulang Bawang Tengah, Tunas Asri Kab. Tulang Bawang Barat, Tulang Bawang Tengah, Wono Kerto Kab. Tulang Bawang Barat, Tulang Bawang Tengah, Marga Asri Kab. Tulang Bawang Barat, Tulang Bawang Tengah, Mekar Asri Kab. Tulang Bawang Barat, Tulang Bawang Tengah, Mulyo Asri Kab. Tulang Bawang Barat, Tulang Bawang Tengah, Candra Jaya Kab. Tulang Bawang Barat, Tulang Bawang Tengah, Candra Kencana Kab. Tulang Bawang Barat, Tulang Bawang Tengah, Lidor Kab. Tulang Bawang Barat, Tulang Bawang Tengah, Oebela	PENDAPATAN DARI BLUD	Memperkuat pembangunan sumber daya manusia (SDM), sains, teknologi, pendidikan, kesehatan, prestasi olahraga, kesetaraan gender, serta penguatan peran perempuan, pemuda (generasi milenial dan generasi Z), dan penyandang disabilitas.	Memperkuat SDM Berkarakter Dengan Meningkatkan Akses dan Kualitas Layanan Pendidikan Serta Kesehatan Memperkuat SDM Berkarakter Dengan Meningkatkan Akses dan Kualitas Layanan Pendidikan Serta Kesehatan			540.800,00	DINAS KESEHATAN
	1.02.02.2.02.0003	Pengelolaan Pelayanan Kesehatan Bayi Baru Lahir																		
			Jumlah Bayi Baru Lahir yang Mendapatkan Pelayanan Kesehatan Sesuai Standar				477 Orang	477 Orang	500.000,00	500.000,00	500.000,00	0,00	Kab. Tulang Bawang Barat, Tulang Bawang Tengah, Tunas Asri Kab. Tulang Bawang Barat, Tulang Bawang Tengah, Wono Kerto Kab. Tulang Bawang Barat, Tulang Bawang Tengah, Marga Asri Kab. Tulang Bawang Barat, Tulang Bawang Tengah, Mekar Asri Kab. Tulang Bawang Barat, Tulang Bawang Tengah, Mulyo Asri Kab. Tulang Bawang Barat, Tulang Bawang Tengah, Candra Jaya Kab. Tulang Bawang Barat, Tulang Bawang Tengah, Candra Kencana Kab. Tulang Bawang Barat, Tulang Bawang Tengah, Lidor Kab. Tulang Bawang Barat, Tulang Bawang Tengah, Oebela	PENDAPATAN DARI BLUD	Memperkuat pembangunan sumber daya manusia (SDM), sains, teknologi, pendidikan, kesehatan, prestasi olahraga, kesetaraan gender, serta penguatan peran perempuan, pemuda (generasi milenial dan generasi Z), dan penyandang disabilitas.	Memperkuat SDM Berkarakter Dengan Meningkatkan Akses dan Kualitas Layanan Pendidikan Serta Kesehatan Memperkuat SDM Berkarakter Dengan Meningkatkan Akses dan Kualitas Layanan Pendidikan Serta Kesehatan			540.800,00	DINAS KESEHATAN
	1.02.02.2.02.0004	Pengelolaan Pelayanan Kesehatan Balita																		

NO	KODE	URUSAN / BIDANG URUSAN / PROGRAM / OUTCOME / KEGIATAN / SUB KEGIATAN	INDIKATOR PROGRAM / KEGIATAN / SUB KEGIATAN	TARGET AKHIR PERIODE RENSTRA OPD	REALISASI CAPAIAN RENJA OPD TAHUN 2024	PRAKIRAAN CAPAIAN TARGET RENJA OPD TAHUN 2025	CAPAIAN KINERJA DAN KERANGKA PENDANAAN										KELOMPOK SASARAN	PRAKIRAAN MAJU RENCANA TAHUN 2027		PERANGKAT DAERAH PENANGGUNG JAWAB
							TARGET 2026		PAGU INDIKATIF (Rp)			Bertambah/Berkurang (10-12)	LOKASI	SUMBER DANA	PRIORITAS			TARGET	PAGU INDIKATIF (Rp)	
							SEBELUM	SESUDAH	RKPD 2026	APBD 2026	RKPD PERUBAHAN 2026				NASIONAL	DAERAH				
1	2	3	4	5	6	7	8	9	10	11	12	13	14	15	16	17	18	19	20	21
			Jumlah Balita yang Mendapatkan Pelayanan Kesehatan Sesuai Standar				2508 Orang	2508 Orang	500.000,00	500.000,00	500.000,00	0,00	Kab. Tulang Bawang Barat, Tulang Bawang Tengah, Tunas Asri Kab. Tulang Bawang Barat, Tulang Bawang Tengah, Wono Kerto Kab. Tulang Bawang Barat, Tulang Bawang Tengah, Marga Asri Kab. Tulang Bawang Barat, Tulang Bawang Tengah, Mekar Asri Kab. Tulang Bawang Barat, Tulang Bawang Tengah, Mulyo Asri Kab. Tulang Bawang Barat, Tulang Bawang Tengah, Candra Jaya Kab. Tulang Bawang Barat, Tulang Bawang Tengah, Candra Kencana Kab. Tulang Bawang Barat, Tulang Bawang Tengah, Lidor Kab. Tulang Bawang Barat, Tulang Bawang Tengah, Oebela	PENDAPATAN DARI BLUD	Memperkuat pembangunan sumber daya manusia (SDM), sains, teknologi, pendidikan, kesehatan, prestasi olahraga, kesetaraan gender, serta penguatan peran perempuan, pemuda (generasi milenial dan generasi Z), dan penyandang disabilitas.	Memperkuat SDM Berkarakter Dengan Meningkatkan Akses dan Kualitas Layanan Pendidikan Serta Kesehatan Memperkuat SDM Berkarakter Dengan Meningkatkan Akses dan Kualitas Layanan Pendidikan Serta Kesehatan			540.800,00	DINAS KESEHATAN
	1.02.02.2.02.0005	Pengelolaan Pelayanan Kesehatan pada Usia Pendidikan Dasar																		
			Jumlah Anak Usia Pendidikan Dasar yang Mendapatkan Pelayanan Kesehatan Sesuai Standar				4233 Orang	4392 Orang	500.000,00	1.300.000,00	1.300.000,00	800.000,00	Kab. Tulang Bawang Barat, Tulang Bawang Tengah, Tunas Asri Kab. Tulang Bawang Barat, Tulang Bawang Tengah, Wono Kerto Kab. Tulang Bawang Barat, Tulang Bawang Tengah, Marga Asri Kab. Tulang Bawang Barat, Tulang Bawang Tengah, Mekar Asri Kab. Tulang Bawang Barat, Tulang Bawang Tengah, Mulyo Asri Kab. Tulang Bawang Barat, Tulang Bawang Tengah, Candra Jaya Kab. Tulang Bawang Barat, Tulang Bawang Tengah, Candra Kencana Kab. Tulang Bawang Barat, Tulang Bawang Tengah, Lidor Kab. Tulang Bawang Barat, Tulang Bawang Tengah, Oebela	DAK NON FISIK-DANA BOK-BOK PUSKESMAS	Memperkuat pembangunan sumber daya manusia (SDM), sains, teknologi, pendidikan, kesehatan, prestasi olahraga, kesetaraan gender, serta penguatan peran perempuan, pemuda (generasi milenial dan generasi Z), dan penyandang disabilitas.	Memperkuat SDM Berkarakter Dengan Meningkatkan Akses dan Kualitas Layanan Pendidikan Serta Kesehatan Memperkuat SDM Berkarakter Dengan Meningkatkan Akses dan Kualitas Layanan Pendidikan Serta Kesehatan			21.060.000,00	DINAS KESEHATAN
	1.02.02.2.02.0006	Pengelolaan Pelayanan Kesehatan pada Usia Produktif																		
			Jumlah Penduduk Usia Produktif yang Mendapatkan Pelayanan Kesehatan Sesuai Standar				17895 Orang	17895 Orang	500.000,00	500.000,00	2.000.000,00	1.500.000,00	Kab. Tulang Bawang Barat, Tulang Bawang Tengah, Tunas Asri Kab. Tulang Bawang Barat, Tulang Bawang Tengah, Wono Kerto Kab. Tulang Bawang Barat, Tulang Bawang Tengah, Marga Asri Kab. Tulang Bawang Barat, Tulang Bawang Tengah, Mekar Asri Kab. Tulang Bawang Barat, Tulang Bawang Tengah, Mulyo Asri Kab. Tulang Bawang Barat, Tulang Bawang Tengah, Candra Jaya Kab. Tulang Bawang Barat, Tulang Bawang Tengah, Candra Kencana Kab. Tulang Bawang Barat, Tulang Bawang Tengah, Lidor Kab. Tulang Bawang Barat, Tulang Bawang Tengah, Oebela	PENDAPATAN DARI BLUD	Memperkuat pembangunan sumber daya manusia (SDM), sains, teknologi, pendidikan, kesehatan, prestasi olahraga, kesetaraan gender, serta penguatan peran perempuan, pemuda (generasi milenial dan generasi Z), dan penyandang disabilitas.	Memperkuat SDM Berkarakter Dengan Meningkatkan Akses dan Kualitas Layanan Pendidikan Serta Kesehatan Memperkuat SDM Berkarakter Dengan Meningkatkan Akses dan Kualitas Layanan Pendidikan Serta Kesehatan			540.800,00	DINAS KESEHATAN
	1.02.02.2.02.0007	Pengelolaan Pelayanan Kesehatan pada Usia Lanjut																		

NO	KODE	URUSAN / BIDANG URUSAN / PROGRAM / OUTCOME / KEGIATAN / SUB KEGIATAN	INDIKATOR PROGRAM / KEGIATAN / SUB KEGIATAN	TARGET AKHIR PERIODE RENSTRA OPD	REALISASI CAPAIAN RENJA OPD TAHUN 2024	PRAKIRAAN CAPAIAN TARGET RENJA OPD TAHUN 2025	CAPAIAN KINERJA DAN KERANGKA PENDANAAN										KELOMPOK SASARAN	PRAKIRAAN MAJU RENCANA TAHUN 2027		PERANGKAT DAERAH PENANGGUNG JAWAB
							TARGET 2026		PAGU INDIKATIF (Rp)			Bertambah/Berkurang (10-12)	LOKASI	SUMBER DANA	PRIORITAS			TARGET	PAGU INDIKATIF (Rp)	
							SEBELUM	SESUDAH	RKPD 2026	APBD 2026	RKPD PERUBAHAN 2026				NASIONAL	DAERAH				
1	2	3	4	5	6	7	8	9	10	11	12	13	14	15	16	17	18	19	20	21
			Jumlah Penduduk Usia Lanjut yang Mendapatkan Pelayanan Kesehatan Sesuai Standar				3332 Orang	3332 Orang	500.000,00	500.000,00	500.000,00	0,00	Kab. Tulang Bawang Barat, Tulang Bawang Tengah, Tunas Asri Kab. Tulang Bawang Barat, Tulang Bawang Tengah, Wono Kerto Kab. Tulang Bawang Barat, Tulang Bawang Tengah, Marga Asri Kab. Tulang Bawang Barat, Tulang Bawang Tengah, Mekar Asri Kab. Tulang Bawang Barat, Tulang Bawang Tengah, Mulyo Asri Kab. Tulang Bawang Barat, Tulang Bawang Tengah, Candra Jaya Kab. Tulang Bawang Barat, Tulang Bawang Tengah, Candra Kencana Kab. Tulang Bawang Barat, Tulang Bawang Tengah, Lidor Kab. Tulang Bawang Barat, Tulang Bawang Tengah, Oebela	PENDAPATAN DARI BLUD	Memperkuat pembangunan sumber daya manusia (SDM), sains, teknologi, pendidikan, kesehatan, prestasi olahraga, kesetaraan gender, serta penguatan peran perempuan, pemuda (generasi milenial dan generasi Z), dan penyandang disabilitas.	Memperkuat SDM Berkarakter Dengan Meningkatkan Akses dan Kualitas Layanan Pendidikan Serta Kesehatan Memperkuat SDM Berkarakter Dengan Meningkatkan Akses dan Kualitas Layanan Pendidikan Serta Kesehatan			540.800,00	DINAS KESEHATAN
	1.02.02.2.02.0008	Pengelolaan Pelayanan Kesehatan Penderita Hipertensi																		
			Jumlah Penderita Hipertensi yang Mendapatkan Pelayanan Kesehatan Sesuai Standar				5611 Orang	5611 Orang	500.000,00	500.000,00	500.000,00	0,00	Kab. Tulang Bawang Barat, Tulang Bawang Tengah, Tunas Asri Kab. Tulang Bawang Barat, Tulang Bawang Tengah, Wono Kerto Kab. Tulang Bawang Barat, Tulang Bawang Tengah, Marga Asri Kab. Tulang Bawang Barat, Tulang Bawang Tengah, Mekar Asri Kab. Tulang Bawang Barat, Tulang Bawang Tengah, Mulyo Asri Kab. Tulang Bawang Barat, Tulang Bawang Tengah, Candra Jaya Kab. Tulang Bawang Barat, Tulang Bawang Tengah, Candra Kencana Kab. Tulang Bawang Barat, Tulang Bawang Tengah, Lidor Kab. Tulang Bawang Barat, Tulang Bawang Tengah, Oebela	PENDAPATAN DARI BLUD	Memperkuat pembangunan sumber daya manusia (SDM), sains, teknologi, pendidikan, kesehatan, prestasi olahraga, kesetaraan gender, serta penguatan peran perempuan, pemuda (generasi milenial dan generasi Z), dan penyandang disabilitas.	Memperkuat SDM Berkarakter Dengan Meningkatkan Akses dan Kualitas Layanan Pendidikan Serta Kesehatan Memperkuat SDM Berkarakter Dengan Meningkatkan Akses dan Kualitas Layanan Pendidikan Serta Kesehatan			540.800,00	DINAS KESEHATAN
	1.02.02.2.02.0009	Pengelolaan Pelayanan Kesehatan Penderita Diabetes Melitus																		
			Jumlah Penderita Diabetes Melitus yang Mendapatkan Pelayanan Kesehatan Sesuai Standar				180 Orang	180 Orang	500.000,00	500.000,00	500.000,00	0,00	Kab. Tulang Bawang Barat, Tulang Bawang Tengah, Candra Kencana Kab. Tulang Bawang Barat, Tulang Bawang Tengah, Tunas Asri Kab. Tulang Bawang Barat, Tulang Bawang Tengah, Wono Kerto Kab. Tulang Bawang Barat, Tulang Bawang Tengah, Marga Asri Kab. Tulang Bawang Barat, Tulang Bawang Tengah, Mekar Asri Kab. Tulang Bawang Barat, Tulang Bawang Tengah, Mulyo Asri Kab. Tulang Bawang Barat, Tulang Bawang Tengah, Candra Jaya Kab. Tulang Bawang Barat, Tulang Bawang Tengah, Oebela Kab. Tulang Bawang Barat, Tulang Bawang Tengah, Lidor	PENDAPATAN DARI BLUD	Memperkuat pembangunan sumber daya manusia (SDM), sains, teknologi, pendidikan, kesehatan, prestasi olahraga, kesetaraan gender, serta penguatan peran perempuan, pemuda (generasi milenial dan generasi Z), dan penyandang disabilitas.	Memperkuat SDM Berkarakter Dengan Meningkatkan Akses dan Kualitas Layanan Pendidikan Serta Kesehatan Memperkuat SDM Berkarakter Dengan Meningkatkan Akses dan Kualitas Layanan Pendidikan Serta Kesehatan			540.800,00	DINAS KESEHATAN
	1.02.02.2.02.0010	Pengelolaan Pelayanan Kesehatan Orang dengan Gangguan Jiwa Berat																		

NO	KODE	URUSAN / BIDANG URUSAN / PROGRAM / OUTCOME / KEGIATAN / SUB KEGIATAN	INDIKATOR PROGRAM / KEGIATAN / SUB KEGIATAN	TARGET AKHIR PERIODE RENSTRA OPD	REALISASI CAPAIAN RENJA OPD TAHUN 2024	PRAKIRAAN CAPAIAN TARGET RENJA OPD TAHUN 2025	CAPAIAN KINERJA DAN KERANGKA PENDANAAN										KELOMPOK SASARAN	PRAKIRAAN MAJU RENCANA TAHUN 2027		PERANGKAT DAERAH PENANGGUNG JAWAB
							TARGET 2026		PAGU INDIKATIF (Rp)			Bertambah/Berkurang (10-12)	LOKASI	SUMBER DANA	PRIORITAS			TARGET	PAGU INDIKATIF (Rp)	
							SEBELUM	SESUDAH	RKPD 2026	APBD 2026	RKPD PERUBAHAN 2026				NASIONAL	DAERAH				
1	2	3	4	5	6	7	8	9	10	11	12	13	14	15	16	17	18	19	20	21
			Jumlah Orang yang Mendapatkan Pelayanan Kesehatan Orang dengan Gangguan Jiwa Berat Sesuai Standar				52 Orang	50 Orang	500.000,00	2.100.000,00	2.100.000,00	1.600.000,00	Kab. Tulang Bawang Barat, Tulang Bawang Tengah, Candra Kencana Kab. Tulang Bawang Barat, Tulang Bawang Tengah, Tunas Asri Kab. Tulang Bawang Barat, Tulang Bawang Tengah, Marga Asri Kab. Tulang Bawang Barat, Tulang Bawang Tengah, Mekar Asri Kab. Tulang Bawang Barat, Tulang Bawang Tengah, Mulyo Asri Kab. Tulang Bawang Barat, Tulang Bawang Tengah, Candra Jaya Kab. Tulang Bawang Barat, Tulang Bawang Tengah, Bandar Dewa Kab. Tulang Bawang Barat, Tulang Bawang Tengah, Oebela Kab. Tulang Bawang Barat, Tulang Bawang Tengah, Lidor	DAK NON FISIK-DANA BOK-BOK PUSKESMAS	Memperkuat pembangunan sumber daya manusia (SDM), sains, teknologi, pendidikan, kesehatan, prestasi olahraga, kesetaraan gender, serta penguatan peran perempuan, pemuda (generasi milenial dan generasi Z), dan penyandang disabilitas.	Memperkuat SDM Berkarakter Dengan Meningkatkan Akses dan Kualitas Layanan Pendidikan Serta Kesehatan Memperkuat SDM Berkarakter Dengan Meningkatkan Akses dan Kualitas Layanan Pendidikan Serta Kesehatan			12.979.200,00	DINAS KESEHATAN
	1.02.02.2.02.0011	Pengelolaan Pelayanan Kesehatan Orang Terduga Tuberkulosis																		
			Jumlah Orang Terduga Menderita Tuberkulosis yang Mendapatkan Pelayanan Sesuai Standar				388 Orang	408 Orang	500.000,00	19.000.000,00	19.000.000,00	18.500.000,00	Kab. Tulang Bawang Barat, Tulang Bawang Tengah, Candra Kencana Kab. Tulang Bawang Barat, Tulang Bawang Tengah, Tunas Asri Kab. Tulang Bawang Barat, Tulang Bawang Tengah, Wono Kerto Kab. Tulang Bawang Barat, Tulang Bawang Tengah, Marga Asri Kab. Tulang Bawang Barat, Tulang Bawang Tengah, Mekar Asri Kab. Tulang Bawang Barat, Tulang Bawang Tengah, Mulyo Asri Kab. Tulang Bawang Barat, Tulang Bawang Tengah, Candra Jaya Kab. Tulang Bawang Barat, Tulang Bawang Tengah, Oebela Kab. Tulang Bawang Barat, Tulang Bawang Tengah, Lidor	DAK NON FISIK-DANA BOK-BOK PUSKESMAS	Memperkuat pembangunan sumber daya manusia (SDM), sains, teknologi, pendidikan, kesehatan, prestasi olahraga, kesetaraan gender, serta penguatan peran perempuan, pemuda (generasi milenial dan generasi Z), dan penyandang disabilitas.	Memperkuat SDM Berkarakter Dengan Meningkatkan Akses dan Kualitas Layanan Pendidikan Serta Kesehatan Memperkuat SDM Berkarakter Dengan Meningkatkan Akses dan Kualitas Layanan Pendidikan Serta Kesehatan			27.148.160,00	DINAS KESEHATAN
	1.02.02.2.02.0012	Pengelolaan Pelayanan Kesehatan Orang dengan Risiko Terinfeksi HIV																		
			Jumlah Orang Terduga Menderita HIV yang Mendapatkan Pelayanan Sesuai Standar				580 Orang	580 Orang	500.000,00	500.000,00	500.000,00	0,00	Kab. Tulang Bawang Barat, Tulang Bawang Tengah, Candra Kencana Kab. Tulang Bawang Barat, Tulang Bawang Tengah, Tunas Asri Kab. Tulang Bawang Barat, Tulang Bawang Tengah, Wono Kerto Kab. Tulang Bawang Barat, Tulang Bawang Tengah, Marga Asri Kab. Tulang Bawang Barat, Tulang Bawang Tengah, Mekar Asri Kab. Tulang Bawang Barat, Tulang Bawang Tengah, Mulyo Asri Kab. Tulang Bawang Barat, Tulang Bawang Tengah, Candra Jaya Kab. Tulang Bawang Barat, Tulang Bawang Tengah, Lidor Kab. Tulang Bawang Barat, Tulang Bawang Tengah, Oebela	PENDAPATAN DARI BLUD	Memperkuat pembangunan sumber daya manusia (SDM), sains, teknologi, pendidikan, kesehatan, prestasi olahraga, kesetaraan gender, serta penguatan peran perempuan, pemuda (generasi milenial dan generasi Z), dan penyandang disabilitas.	Memperkuat SDM Berkarakter Dengan Meningkatkan Akses dan Kualitas Layanan Pendidikan Serta Kesehatan Memperkuat SDM Berkarakter Dengan Meningkatkan Akses dan Kualitas Layanan Pendidikan Serta Kesehatan			540.800,00	DINAS KESEHATAN
	1.02.02.2.02.0013	Pengelolaan Pelayanan Kesehatan bagi Penduduk pada Kondisi Kejadian Luar Biasa (KLB)																		

NO	KODE	URUSAN / BIDANG URUSAN / PROGRAM / OUTCOME / KEGIATAN / SUB KEGIATAN	INDIKATOR PROGRAM / KEGIATAN / SUB KEGIATAN	TARGET AKHIR PERIODE RENSTRA OPD	REALISASI CAPAIAN RENJA OPD TAHUN 2024	PRAKIRAAN CAPAIAN TARGET RENJA OPD TAHUN 2025	CAPAIAN KINERJA DAN KERANGKA PENDANAAN										KELOMPOK SASARAN	PRAKIRAAN MAJU RENCANA TAHUN 2027		PERANGKAT DAERAH PENANGGUNG JAWAB
							TARGET 2026		PAGU INDIKATIF (Rp)			Bertambah/Berkurang (10-12)	LOKASI	SUMBER DANA	PRIORITAS			TARGET	PAGU INDIKATIF (Rp)	
							SEBELUM	SESUDAH	RKPD 2026	APBD 2026	RKPD PERUBAHAN 2026				NASIONAL	DAERAH				
1	2	3	4	5	6	7	8	9	10	11	12	13	14	15	16	17	18	19	20	21
			Jumlah Dokumen Hasil Pengelolaan Pelayanan Kesehatan bagi Penduduk pada Kondisi Kejadian Luar Biasa (KLB) Sesuai Standar				1 Dokumen	1 Dokumen	200.000,00	200.000,00	0,00	-200.000,00	Kab. Tulang Bawang Barat, Tulang Bawang Tengah, Candra Kencana Kab. Tulang Bawang Barat, Tulang Bawang Tengah, Tunas Asri Kab. Tulang Bawang Barat, Tulang Bawang Tengah, Wono Kerto Kab. Tulang Bawang Barat, Tulang Bawang Tengah, Marga Asri Kab. Tulang Bawang Barat, Tulang Bawang Tengah, Mekar Asri Kab. Tulang Bawang Barat, Tulang Bawang Tengah, Mulyo Asri Kab. Tulang Bawang Barat, Tulang Bawang Tengah, Candra Jaya Kab. Tulang Bawang Barat, Tulang Bawang Tengah, Lidor Kab. Tulang Bawang Barat, Tulang Bawang Tengah, Oebela	PENDAPATAN DARI BLUD	Memperkuat pembangunan sumber daya manusia (SDM), sains, teknologi, pendidikan, kesehatan, prestasi olahraga, kesetaraan gender, serta penguatan peran perempuan, pemuda (generasi milenial dan generasi Z), dan penyandang disabilitas.	Memperkuat SDM Berkarakter Dengan Meningkatkan Akses dan Kualitas Layanan Pendidikan Serta Kesehatan Memperkuat SDM Berkarakter Dengan Meningkatkan Akses dan Kualitas Layanan Pendidikan Serta Kesehatan			0,00	DINAS KESEHATAN
	1.02.02.2.02.0015	Pengelolaan Pelayanan Kesehatan Gizi Masyarakat																		
			Jumlah Dokumen Hasil Pengelolaan Pelayanan Kesehatan Gizi Masyarakat				1 Dokumen	1 Dokumen	200.000,00	114.259.000,00	114.259.000,00	114.059.000,00	Kab. Tulang Bawang Barat, Tulang Bawang Tengah, Candra Kencana Kab. Tulang Bawang Barat, Tulang Bawang Tengah, Tunas Asri Kab. Tulang Bawang Barat, Tulang Bawang Tengah, Wono Kerto Kab. Tulang Bawang Barat, Tulang Bawang Tengah, Marga Asri Kab. Tulang Bawang Barat, Tulang Bawang Tengah, Mekar Asri Kab. Tulang Bawang Barat, Tulang Bawang Tengah, Mulyo Asri Kab. Tulang Bawang Barat, Tulang Bawang Tengah, Candra Jaya Kab. Tulang Bawang Barat, Tulang Bawang Tengah, Lidor Kab. Tulang Bawang Barat, Tulang Bawang Tengah, Oebela	DAK NON FISIK-DANA BOK-BOK PUSKESMAS	Memperkuat pembangunan sumber daya manusia (SDM), sains, teknologi, pendidikan, kesehatan, prestasi olahraga, kesetaraan gender, serta penguatan peran perempuan, pemuda (generasi milenial dan generasi Z), dan penyandang disabilitas.	Memperkuat SDM Berkarakter Dengan Meningkatkan Akses dan Kualitas Layanan Pendidikan Serta Kesehatan Memperkuat SDM Berkarakter Dengan Meningkatkan Akses dan Kualitas Layanan Pendidikan Serta Kesehatan			0,00	DINAS KESEHATAN
	1.02.02.2.02.0016	Pengelolaan Pelayanan Kesehatan Kerja dan Olahraga																		
			Jumlah Dokumen Hasil Pengelolaan Pelayanan Kesehatan Kerja dan Olahraga				1 Dokumen	1 Dokumen	200.000,00	0,00	0,00	-200.000,00	Kab. Tulang Bawang Barat, Tulang Bawang Tengah, Candra Kencana Kab. Tulang Bawang Barat, Tulang Bawang Tengah, Tunas Asri Kab. Tulang Bawang Barat, Tulang Bawang Tengah, Wono Kerto Kab. Tulang Bawang Barat, Tulang Bawang Tengah, Marga Asri Kab. Tulang Bawang Barat, Tulang Bawang Tengah, Mekar Asri Kab. Tulang Bawang Barat, Tulang Bawang Tengah, Mulyo Asri Kab. Tulang Bawang Barat, Tulang Bawang Tengah, Candra Jaya Kab. Tulang Bawang Barat, Tulang Bawang Tengah, Lidor Kab. Tulang Bawang Barat, Tulang Bawang Tengah, Oebela	PENDAPATAN DARI BLUD	Memperkuat pembangunan sumber daya manusia (SDM), sains, teknologi, pendidikan, kesehatan, prestasi olahraga, kesetaraan gender, serta penguatan peran perempuan, pemuda (generasi milenial dan generasi Z), dan penyandang disabilitas.	Memperkuat SDM Berkarakter Dengan Meningkatkan Akses dan Kualitas Layanan Pendidikan Serta Kesehatan Memperkuat SDM Berkarakter Dengan Meningkatkan Akses dan Kualitas Layanan Pendidikan Serta Kesehatan			0,00	DINAS KESEHATAN
	1.02.02.2.02.0017	Pengelolaan Pelayanan Kesehatan Lingkungan																		

NO	KODE	URUSAN / BIDANG URUSAN / PROGRAM / OUTCOME / KEGIATAN / SUB KEGIATAN	INDIKATOR PROGRAM / KEGIATAN / SUB KEGIATAN	TARGET AKHIR PERIODE RENSTRA OPD	REALISASI CAPAIAN RENJA OPD TAHUN 2024	PRAKIRAAN CAPAIAN TARGET RENJA OPD TAHUN 2025	CAPAIAN KINERJA DAN KERANGKA PENDANAAN										KELOMPOK SASARAN	PRAKIRAAN MAJU RENCANA TAHUN 2027		PERANGKAT DAERAH PENANGGUNG JAWAB
							TARGET 2026		PAGU INDIKATIF (Rp)			Bertambah/Berkurang (10-12)	LOKASI	SUMBER DANA	PRIORITAS			TARGET	PAGU INDIKATIF (Rp)	
							SEBELUM	SESUDAH	RKPD 2026	APBD 2026	RKPD PERUBAHAN 2026				NASIONAL	DAERAH				
1	2	3	4	5	6	7	8	9	10	11	12	13	14	15	16	17	18	19	20	21
			Jumlah Dokumen Hasil Pengelolaan Pelayanan Kesehatan Lingkungan				1 Dokumen	1 Dokumen	200.000,00	5.900.000,00	5.900.000,00	5.700.000,00	Kab. Tulang Bawang Barat, Tulang Bawang Tengah, Candra Kencana Kab. Tulang Bawang Barat, Tulang Bawang Tengah, Tunas Asri Kab. Tulang Bawang Barat, Tulang Bawang Tengah, Wono Kerto Kab. Tulang Bawang Barat, Tulang Bawang Tengah, Marga Asri Kab. Tulang Bawang Barat, Tulang Bawang Tengah, Mekar Asri Kab. Tulang Bawang Barat, Tulang Bawang Tengah, Mulyo Asri Kab. Tulang Bawang Barat, Tulang Bawang Tengah, Candra Jaya Kab. Tulang Bawang Barat, Tulang Bawang Tengah, Lidor Kab. Tulang Bawang Barat, Tulang Bawang Tengah, Oebela	DAK NON FISIK-DANA BOK-BOK PUSKESMAS	Memperkuat pembangunan sumber daya manusia (SDM), sains, teknologi, pendidikan, kesehatan, prestasi olahraga, kesetaraan gender, serta penguatan peran perempuan, pemuda (generasi milenial dan generasi Z), dan penyandang disabilitas.	Memperkuat SDM Berkarakter Dengan Meningkatkan Akses dan Kualitas Layanan Pendidikan Serta Kesehatan Memperkuat SDM Berkarakter Dengan Meningkatkan Akses dan Kualitas Layanan Pendidikan Serta Kesehatan			0,00	DINAS KESEHATAN
	1.02.02.2.02.0018	Pengelolaan Pelayanan Promosi Kesehatan																		
			Jumlah Dokumen Hasil Pengelolaan Pelayanan Promosi Kesehatan				1 Dokumen	1 Dokumen	200.000,00	200.000,00	0,00	-200.000,00	Kab. Tulang Bawang Barat, Tulang Bawang Tengah, Candra Kencana Kab. Tulang Bawang Barat, Tulang Bawang Tengah, Tunas Asri Kab. Tulang Bawang Barat, Tulang Bawang Tengah, Wono Kerto Kab. Tulang Bawang Barat, Tulang Bawang Tengah, Marga Asri Kab. Tulang Bawang Barat, Tulang Bawang Tengah, Mekar Asri Kab. Tulang Bawang Barat, Tulang Bawang Tengah, Mulyo Asri Kab. Tulang Bawang Barat, Tulang Bawang Tengah, Candra Jaya Kab. Tulang Bawang Barat, Tulang Bawang Tengah, Lidor Kab. Tulang Bawang Barat, Tulang Bawang Tengah, Oebela	PENDAPATAN DARI BLUD	Memperkuat pembangunan sumber daya manusia (SDM), sains, teknologi, pendidikan, kesehatan, prestasi olahraga, kesetaraan gender, serta penguatan peran perempuan, pemuda (generasi milenial dan generasi Z), dan penyandang disabilitas.	Memperkuat SDM Berkarakter Dengan Meningkatkan Akses dan Kualitas Layanan Pendidikan Serta Kesehatan Memperkuat SDM Berkarakter Dengan Meningkatkan Akses dan Kualitas Layanan Pendidikan Serta Kesehatan			0,00	DINAS KESEHATAN
	1.02.02.2.02.0020	Pengelolaan Surveilans Kesehatan																		
			Jumlah Dokumen Hasil Pengelolaan Surveilans Kesehatan				1 Dokumen	1 Dokumen	200.000,00	28.690.000,00	28.690.000,00	28.490.000,00	Kab. Tulang Bawang Barat, Tulang Bawang Tengah, Tunas Asri Kab. Tulang Bawang Barat, Tulang Bawang Tengah, Wono Kerto Kab. Tulang Bawang Barat, Tulang Bawang Tengah, Marga Asri Kab. Tulang Bawang Barat, Tulang Bawang Tengah, Mekar Asri Kab. Tulang Bawang Barat, Tulang Bawang Tengah, Mulyo Asri Kab. Tulang Bawang Barat, Tulang Bawang Tengah, Candra Jaya Kab. Tulang Bawang Barat, Tulang Bawang Tengah, Candra Kencana Kab. Tulang Bawang Barat, Tulang Bawang Tengah, Lidor Kab. Tulang Bawang Barat, Tulang Bawang Tengah, Oebela	DAK NON FISIK-DANA BOK-BOK PUSKESMAS	Memperkuat pembangunan sumber daya manusia (SDM), sains, teknologi, pendidikan, kesehatan, prestasi olahraga, kesetaraan gender, serta penguatan peran perempuan, pemuda (generasi milenial dan generasi Z), dan penyandang disabilitas.	Memperkuat SDM Berkarakter Dengan Meningkatkan Akses dan Kualitas Layanan Pendidikan Serta Kesehatan Memperkuat SDM Berkarakter Dengan Meningkatkan Akses dan Kualitas Layanan Pendidikan Serta Kesehatan			0,00	DINAS KESEHATAN
	1.02.02.2.02.0021	Pengelolaan Pelayanan Kesehatan Orang dengan Masalah Kesehatan Jiwa (ODMK)																		

NO	KODE	URUSAN / BIDANG URUSAN / PROGRAM / OUTCOME / KEGIATAN / SUB KEGIATAN	INDIKATOR PROGRAM / KEGIATAN / SUB KEGIATAN	TARGET AKHIR PERIODE RENSTRA OPD	REALISASI CAPAIAN RENJA OPD TAHUN 2024	PRAKIRAAN CAPAIAN TARGET RENJA OPD TAHUN 2025	CAPAIAN KINERJA DAN KERANGKA PENDANAAN										KELOMPOK SASARAN	PRAKIRAAN MAJU RENCANA TAHUN 2027		PERANGKAT DAERAH PENANGGUNG JAWAB
							TARGET 2026		PAGU INDIKATIF (Rp)			Bertambah/Berkurang (10-12)	LOKASI	SUMBER DANA	PRIORITAS			TARGET	PAGU INDIKATIF (Rp)	
							SEBELUM	SESUDAH	RKPD 2026	APBD 2026	RKPD PERUBAHAN 2026				NASIONAL	DAERAH				
1	2	3	4	5	6	7	8	9	10	11	12	13	14	15	16	17	18	19	20	21
			Jumlah Orang dengan Masalah Kejiwaan (ODMK) yang Mendapatkan Pelayanan Kesehatan				135 Orang	135 Orang	200.000,00	1.200.000,00	1.200.000,00	1.000.000,00	Kab. Tulang Bawang Barat, Tulang Bawang Tengah, Candra Kencana Kab. Tulang Bawang Barat, Tulang Bawang Tengah, Tunas Asri Kab. Tulang Bawang Barat, Tulang Bawang Tengah, Wono Kerto Kab. Tulang Bawang Barat, Tulang Bawang Tengah, Marga Asri Kab. Tulang Bawang Barat, Tulang Bawang Tengah, Mekar Asri Kab. Tulang Bawang Barat, Tulang Bawang Tengah, Mulyo Asri Kab. Tulang Bawang Barat, Tulang Bawang Tengah, Candra Jaya Kab. Tulang Bawang Barat, Tulang Bawang Tengah, Oebela Kab. Tulang Bawang Barat, Tulang Bawang Tengah, Lidor	DAK NON FISIK-DANA BOK-BOK PUSKESMAS	Memperkuat pembangunan sumber daya manusia (SDM), sains, teknologi, pendidikan, kesehatan, prestasi olahraga, kesetaraan gender, serta penguatan peran perempuan, pemuda (generasi milenial dan generasi Z), dan penyandang disabilitas.	Memperkuat SDM Berkarakter Dengan Meningkatkan Akses dan Kualitas Layanan Pendidikan Serta Kesehatan Memperkuat SDM Berkarakter Dengan Meningkatkan Akses dan Kualitas Layanan Pendidikan Serta Kesehatan			0,00	DINAS KESEHATAN
	1.02.02.2.02.0022	Pengelolaan Pelayanan Kesehatan Jiwa dan NAPZA																		
			Jumlah Penyalahguna NAPZA yang Mendapatkan Pelayanan Kesehatan				135 Orang	135 Orang	200.000,00	200.000,00	0,00	-200.000,00	Kab. Tulang Bawang Barat, Tulang Bawang Tengah, Candra Kencana Kab. Tulang Bawang Barat, Tulang Bawang Tengah, Tunas Asri Kab. Tulang Bawang Barat, Tulang Bawang Tengah, Wono Kerto Kab. Tulang Bawang Barat, Tulang Bawang Tengah, Marga Asri Kab. Tulang Bawang Barat, Tulang Bawang Tengah, Mekar Asri Kab. Tulang Bawang Barat, Tulang Bawang Tengah, Mulyo Asri Kab. Tulang Bawang Barat, Tulang Bawang Tengah, Candra Jaya Kab. Tulang Bawang Barat, Tulang Bawang Tengah, Oebela Kab. Tulang Bawang Barat, Tulang Bawang Tengah, Lidor	PENDAPATAN DARI BLUD	Memperkuat pembangunan sumber daya manusia (SDM), sains, teknologi, pendidikan, kesehatan, prestasi olahraga, kesetaraan gender, serta penguatan peran perempuan, pemuda (generasi milenial dan generasi Z), dan penyandang disabilitas.	Memperkuat SDM Berkarakter Dengan Meningkatkan Akses dan Kualitas Layanan Pendidikan Serta Kesehatan Memperkuat SDM Berkarakter Dengan Meningkatkan Akses dan Kualitas Layanan Pendidikan Serta Kesehatan			0,00	DINAS KESEHATAN
	1.02.02.2.02.0025	Pelayanan Kesehatan Penyakit Menular dan Tidak Menular																		
			Jumlah Dokumen Hasil Pelayanan Kesehatan Penyakit Menular dan Tidak Menular				1 Dokumen	1 Dokumen	200.000,00	31.200.000,00	31.200.000,00	31.000.000,00	Kab. Tulang Bawang Barat, Tulang Bawang Tengah, Candra Kencana Kab. Tulang Bawang Barat, Tulang Bawang Tengah, Tunas Asri Kab. Tulang Bawang Barat, Tulang Bawang Tengah, Wono Kerto Kab. Tulang Bawang Barat, Tulang Bawang Tengah, Marga Asri Kab. Tulang Bawang Barat, Tulang Bawang Tengah, Mekar Asri Kab. Tulang Bawang Barat, Tulang Bawang Tengah, Mulyo Asri Kab. Tulang Bawang Barat, Tulang Bawang Tengah, Candra Jaya Kab. Tulang Bawang Barat, Tulang Bawang Tengah, Oebela Kab. Tulang Bawang Barat, Tulang Bawang Tengah, Lidor	DAK NON FISIK-DANA BOK-BOK PUSKESMAS	Memperkuat pembangunan sumber daya manusia (SDM), sains, teknologi, pendidikan, kesehatan, prestasi olahraga, kesetaraan gender, serta penguatan peran perempuan, pemuda (generasi milenial dan generasi Z), dan penyandang disabilitas.	Memperkuat SDM Berkarakter Dengan Meningkatkan Akses dan Kualitas Layanan Pendidikan Serta Kesehatan Memperkuat SDM Berkarakter Dengan Meningkatkan Akses dan Kualitas Layanan Pendidikan Serta Kesehatan			0,00	DINAS KESEHATAN
	1.02.02.2.02.0027	Deteksi Dini Penyalahgunaan NAPZA di Fasyankes dan Sekolah																		

NO	KODE	URUSAN / BIDANG URUSAN / PROGRAM / OUTCOME / KEGIATAN / SUB KEGIATAN	INDIKATOR PROGRAM / KEGIATAN / SUB KEGIATAN	TARGET AKHIR PERIODE RENSTRA OPD	REALISASI CAPAIAN RENJA OPD TAHUN 2024	PRAKIRAAN CAPAIAN TARGET RENJA OPD TAHUN 2025	CAPAIAN KINERJA DAN KERANGKA PENDANAAN										KELOMPOK SASARAN	PRAKIRAAN MAJU RENCANA TAHUN 2027		PERANGKAT DAERAH PENANGGUNG JAWAB
							TARGET 2026		PAGU INDIKATIF (Rp)			Bertambah/Berkurang (10-12)	LOKASI	SUMBER DANA	PRIORITAS			TARGET	PAGU INDIKATIF (Rp)	
							SEBELUM	SESUDAH	RKPD 2026	APBD 2026	RKPD PERUBAHAN 2026				NASIONAL	DAERAH				
1	2	3	4	5	6	7	8	9	10	11	12	13	14	15	16	17	18	19	20	21
			Jumlah Orang yang Menerima Layanan Deteksi Dini Penyalahgunaan NAPZA di Fasilitas Pelayanan Kesehatan (Fasyankes) dan Sekolah				2618 Orang	2618 Orang	200.000,00	200.000,00	0,00	-200.000,00	Kab. Tulang Bawang Barat, Tulang Bawang Tengah, Candra Kencana Kab. Tulang Bawang Barat, Tulang Bawang Tengah, Tunas Asri Kab. Tulang Bawang Barat, Tulang Bawang Tengah, Wono Kerto Kab. Tulang Bawang Barat, Tulang Bawang Tengah, Marga Asri Kab. Tulang Bawang Barat, Tulang Bawang Tengah, Mekar Asri Kab. Tulang Bawang Barat, Tulang Bawang Tengah, Mulyo Asri Kab. Tulang Bawang Barat, Tulang Bawang Tengah, Candra Jaya Kab. Tulang Bawang Barat, Tulang Bawang Tengah, Oebela Kab. Tulang Bawang Barat, Tulang Bawang Tengah, Lidor	PENDAPATAN DARI BLUD	Memperkuat pembangunan sumber daya manusia (SDM), sains, teknologi, pendidikan, kesehatan, prestasi olahraga, kesetaraan gender, serta penguatan peran perempuan, pemuda (generasi milenial dan generasi Z), dan penyandang disabilitas.	Memperkuat SDM Berkarakter Dengan Meningkatkan Akses dan Kualitas Layanan Pendidikan Serta Kesehatan Memperkuat SDM Berkarakter Dengan Meningkatkan Akses dan Kualitas Layanan Pendidikan Serta Kesehatan			0,00	DINAS KESEHATAN
	1.02.02.2.02.0033	Operasional Pelayanan Puskesmas																		
			Jumlah Dokumen Operasional Pelayanan Puskesmas				12 Dokumen	12 Dokumen	1.525.728.570,00	1.584.709.570,00	1.548.268.771,00	22.540.201,00	Kab. Tulang Bawang Barat, Tulang Bawang Tengah, Candra Kencana Kab. Tulang Bawang Barat, Tulang Bawang Tengah, Tunas Asri Kab. Tulang Bawang Barat, Tulang Bawang Tengah, Wono Kerto Kab. Tulang Bawang Barat, Tulang Bawang Tengah, Marga Asri Kab. Tulang Bawang Barat, Tulang Bawang Tengah, Mekar Asri Kab. Tulang Bawang Barat, Tulang Bawang Tengah, Mulyo Asri Kab. Tulang Bawang Barat, Tulang Bawang Tengah, Candra Jaya Kab. Tulang Bawang Barat, Tulang Bawang Tengah, Oebela Kab. Tulang Bawang Barat, Tulang Bawang Tengah, Lidor	PENDAPATAN DARI BLUD DANA ALOKASI UMUM (DAU) DAK NON FISIK-DANA BOK-BOK PUSKESMAS	Memperkuat pembangunan sumber daya manusia (SDM), sains, teknologi, pendidikan, kesehatan, prestasi olahraga, kesetaraan gender, serta penguatan peran perempuan, pemuda (generasi milenial dan generasi Z), dan penyandang disabilitas.	Memperkuat SDM Berkarakter Dengan Meningkatkan Akses dan Kualitas Layanan Pendidikan Serta Kesehatan Memperkuat SDM Berkarakter Dengan Meningkatkan Akses dan Kualitas Layanan Pendidikan Serta Kesehatan			1.914.496.896,00	DINAS KESEHATAN
	1.02.02.2.02.0034	Operasional Pelayanan Fasilitas Kesehatan Lainnya																		
			Jumlah Dokumen Operasional Pelayanan Fasilitas Kesehatan Lainnya				1 Dokumen	1 Dokumen	200.000,00	200.000,00	0,00	-200.000,00	Kab. Tulang Bawang Barat, Tulang Bawang Tengah, Candra Kencana Kab. Tulang Bawang Barat, Tulang Bawang Tengah, Tunas Asri Kab. Tulang Bawang Barat, Tulang Bawang Tengah, Wono Kerto Kab. Tulang Bawang Barat, Tulang Bawang Tengah, Marga Asri Kab. Tulang Bawang Barat, Tulang Bawang Tengah, Mekar Asri Kab. Tulang Bawang Barat, Tulang Bawang Tengah, Mulyo Asri Kab. Tulang Bawang Barat, Tulang Bawang Tengah, Candra Jaya Kab. Tulang Bawang Barat, Tulang Bawang Tengah, Oebela Kab. Tulang Bawang Barat, Tulang Bawang Tengah, Lidor	PENDAPATAN DARI BLUD	Memperkuat pembangunan sumber daya manusia (SDM), sains, teknologi, pendidikan, kesehatan, prestasi olahraga, kesetaraan gender, serta penguatan peran perempuan, pemuda (generasi milenial dan generasi Z), dan penyandang disabilitas.	Memperkuat SDM Berkarakter Dengan Meningkatkan Akses dan Kualitas Layanan Pendidikan Serta Kesehatan Memperkuat SDM Berkarakter Dengan Meningkatkan Akses dan Kualitas Layanan Pendidikan Serta Kesehatan			0,00	DINAS KESEHATAN
	1.02.02.2.02.0036	Investigasi Awal Kejadian Tidak Diharapkan (Kejadian Ikutan Pasca Imunisasi dan Pemberian Obat Massal)																		

NO	KODE	URUSAN / BIDANG URUSAN / PROGRAM / OUTCOME / KEGIATAN / SUB KEGIATAN	INDIKATOR PROGRAM / KEGIATAN / SUB KEGIATAN	TARGET AKHIR PERIODE RENSTRA OPD	REALISASI CAPAIAN RENJA OPD TAHUN 2024	PRAKIRAAN CAPAIAN TARGET RENJA OPD TAHUN 2025	CAPAIAN KINERJA DAN KERANGKA PENDANAAN										KELOMPOK SASARAN	PRAKIRAAN MAJU RENCANA TAHUN 2027		PERANGKAT DAERAH PENANGGUNG JAWAB
							TARGET 2026		PAGU INDIKATIF (Rp)			Bertambah/Berkurang (10-12)	LOKASI	SUMBER DANA	PRIORITAS			TARGET	PAGU INDIKATIF (Rp)	
							SEBELUM	SESUDAH	RKPD 2026	APBD 2026	RKPD PERUBAHAN 2026				NASIONAL	DAERAH				
1	2	3	4	5	6	7	8	9	10	11	12	13	14	15	16	17	18	19	20	21
			Jumlah Laporan Hasil Investigasi Awal Kejadian Tidak Diharapkan (Kejadian Ikutan Pasca Imunisasi dan Pemberian Obat Massal)				1 Laporan	1 Laporan	200.000,00	200.000,00	0,00	-200.000,00	Kab. Tulang Bawang Barat, Tulang Bawang Tengah, Candra Kencana Kab. Tulang Bawang Barat, Tulang Bawang Tengah, Tunas Asri Kab. Tulang Bawang Barat, Tulang Bawang Tengah, Wono Kerto Kab. Tulang Bawang Barat, Tulang Bawang Tengah, Marga Asri Kab. Tulang Bawang Barat, Tulang Bawang Tengah, Mekar Asri Kab. Tulang Bawang Barat, Tulang Bawang Tengah, Mulyo Asri Kab. Tulang Bawang Barat, Tulang Bawang Tengah, Candra Jaya Kab. Tulang Bawang Barat, Tulang Bawang Tengah, Oebela Kab. Tulang Bawang Barat, Tulang Bawang Tengah, Lidor	PENDAPATAN DARI BLUD	Memperkuat pembangunan sumber daya manusia (SDM), sains, teknologi, pendidikan, kesehatan, prestasi olahraga, kesetaraan gender, serta penguatan peran perempuan, pemuda (generasi milenial dan generasi Z), dan penyandang disabilitas.	Memperkuat SDM Berkarakter Dengan Meningkatkan Akses dan Kualitas Layanan Pendidikan Serta Kesehatan Memperkuat SDM Berkarakter Dengan Meningkatkan Akses dan Kualitas Layanan Pendidikan Serta Kesehatan			0,00	DINAS KESEHATAN
	1.02.02.2.02.0037	Pelaksanaan Kewaspadaan Dini dan Respon Wabah																		
			Jumlah Dokumen Hasil Pelaksanaan Kewaspadaan Dini dan Respon Wabah				1 Dokumen	1 Dokumen	200.000,00	200.000,00	0,00	-200.000,00	Kab. Tulang Bawang Barat, Tulang Bawang Tengah, Candra Kencana Kab. Tulang Bawang Barat, Tulang Bawang Tengah, Tunas Asri Kab. Tulang Bawang Barat, Tulang Bawang Tengah, Wono Kerto Kab. Tulang Bawang Barat, Tulang Bawang Tengah, Marga Asri Kab. Tulang Bawang Barat, Tulang Bawang Tengah, Mekar Asri Kab. Tulang Bawang Barat, Tulang Bawang Tengah, Mulyo Asri Kab. Tulang Bawang Barat, Tulang Bawang Tengah, Candra Jaya Kab. Tulang Bawang Barat, Tulang Bawang Tengah, Oebela Kab. Tulang Bawang Barat, Tulang Bawang Tengah, Lidor	PENDAPATAN DARI BLUD	Memperkuat pembangunan sumber daya manusia (SDM), sains, teknologi, pendidikan, kesehatan, prestasi olahraga, kesetaraan gender, serta penguatan peran perempuan, pemuda (generasi milenial dan generasi Z), dan penyandang disabilitas.	Memperkuat SDM Berkarakter Dengan Meningkatkan Akses dan Kualitas Layanan Pendidikan Serta Kesehatan Memperkuat SDM Berkarakter Dengan Meningkatkan Akses dan Kualitas Layanan Pendidikan Serta Kesehatan			0,00	DINAS KESEHATAN
	1.02.02.2.02.0040	Pengelolaan pelayanan kesehatan orang dengan Tuberkulosis																		
			Jumlah orang dengan Tuberkulosis yang mendapatkan pelayanan kesehatan sesuai standar				83 Orang	83 Orang	200.000,00	200.000,00	0,00	-200.000,00	Kab. Tulang Bawang Barat, Tulang Bawang Tengah, Candra Kencana Kab. Tulang Bawang Barat, Tulang Bawang Tengah, Tunas Asri Kab. Tulang Bawang Barat, Tulang Bawang Tengah, Wono Kerto Kab. Tulang Bawang Barat, Tulang Bawang Tengah, Marga Asri Kab. Tulang Bawang Barat, Tulang Bawang Tengah, Mekar Asri Kab. Tulang Bawang Barat, Tulang Bawang Tengah, Mulyo Asri Kab. Tulang Bawang Barat, Tulang Bawang Tengah, Candra Jaya Kab. Tulang Bawang Barat, Tulang Bawang Tengah, Oebela Kab. Tulang Bawang Barat, Tulang Bawang Tengah, Lidor	PENDAPATAN DARI BLUD	Memperkuat pembangunan sumber daya manusia (SDM), sains, teknologi, pendidikan, kesehatan, prestasi olahraga, kesetaraan gender, serta penguatan peran perempuan, pemuda (generasi milenial dan generasi Z), dan penyandang disabilitas.	Memperkuat SDM Berkarakter Dengan Meningkatkan Akses dan Kualitas Layanan Pendidikan Serta Kesehatan Memperkuat SDM Berkarakter Dengan Meningkatkan Akses dan Kualitas Layanan Pendidikan Serta Kesehatan			0,00	DINAS KESEHATAN
	1.02.02.2.02.0041	Pengelolaan pelayanan kesehatan orang dengan HIV (ODHIV)																		

NO	KODE	URUSAN / BIDANG URUSAN / PROGRAM / OUTCOME / KEGIATAN / SUB KEGIATAN	INDIKATOR PROGRAM / KEGIATAN / SUB KEGIATAN	TARGET AKHIR PERIODE RENSTRA OPD	REALISASI CAPAIAN RENJA OPD TAHUN 2024	PRAKIRAAN CAPAIAN TARGET RENJA OPD TAHUN 2025	CAPAIAN KINERJA DAN KERANGKA PENDANAAN										KELOMPOK SASARAN	PRAKIRAAN MAJU RENCANA TAHUN 2027		PERANGKAT DAERAH PENANGGUNG JAWAB
							TARGET 2026		PAGU INDIKATIF (Rp)			Bertambah/Berkurang (10-12)	LOKASI	SUMBER DANA	PRIORITAS			TARGET	PAGU INDIKATIF (Rp)	
							SEBELUM	SESUDAH	RKPD 2026	APBD 2026	RKPD PERUBAHAN 2026				NASIONAL	DAERAH				
1	2	3	4	5	6	7	8	9	10	11	12	13	14	15	16	17	18	19	20	21
			Jumlah orang dengan HIV (ODHIV) yang mendapatkan pelayanan kesehatan sesuai standar				1 Orang	1 Orang	200.000,00	200.000,00	0,00	-200.000,00	Kab. Tulang Bawang Barat, Tulang Bawang Tengah, Candra Kencana Kab. Tulang Bawang Barat, Tulang Bawang Tengah, Tunas Asri Kab. Tulang Bawang Barat, Tulang Bawang Tengah, Wono Kerto Kab. Tulang Bawang Barat, Tulang Bawang Tengah, Marga Asri Kab. Tulang Bawang Barat, Tulang Bawang Tengah, Mekar Asri Kab. Tulang Bawang Barat, Tulang Bawang Tengah, Mulyo Asri Kab. Tulang Bawang Barat, Tulang Bawang Tengah, Candra Jaya Kab. Tulang Bawang Barat, Tulang Bawang Tengah, Oebela Kab. Tulang Bawang Barat, Tulang Bawang Tengah, Lidor	PENDAPATAN DARI BLUD	Memperkuat pembangunan sumber daya manusia (SDM), sains, teknologi, pendidikan, kesehatan, prestasi olahraga, kesetaraan gender, serta penguatan peran perempuan, pemuda (generasi milenial dan generasi Z), dan penyandang disabilitas.	Memperkuat SDM Berkarakter Dengan Meningkatkan Akses dan Kualitas Layanan Pendidikan Serta Kesehatan Memperkuat SDM Berkarakter Dengan Meningkatkan Akses dan Kualitas Layanan Pendidikan Serta Kesehatan			0,00	DINAS KESEHATAN
	1.02.02.2.02.0044	Pengelolaan Pelayanan Kesehatan Reproduksi																		
			Jumlah dokumen hasil pengelolaan pelayanan kesehatan reproduksi				1 Dokumen	1 Dokumen	200.000,00	0,00	0,00	-200.000,00	Kab. Tulang Bawang Barat, Tulang Bawang Tengah, Candra Kencana Kab. Tulang Bawang Barat, Tulang Bawang Tengah, Tunas Asri Kab. Tulang Bawang Barat, Tulang Bawang Tengah, Wono Kerto Kab. Tulang Bawang Barat, Tulang Bawang Tengah, Marga Asri Kab. Tulang Bawang Barat, Tulang Bawang Tengah, Mekar Asri Kab. Tulang Bawang Barat, Tulang Bawang Tengah, Mulyo Asri Kab. Tulang Bawang Barat, Tulang Bawang Tengah, Candra Jaya Kab. Tulang Bawang Barat, Tulang Bawang Tengah, Oebela Kab. Tulang Bawang Barat, Tulang Bawang Tengah, Lidor	PENDAPATAN DARI BLUD	Memperkuat pembangunan sumber daya manusia (SDM), sains, teknologi, pendidikan, kesehatan, prestasi olahraga, kesetaraan gender, serta penguatan peran perempuan, pemuda (generasi milenial dan generasi Z), dan penyandang disabilitas.	Memperkuat SDM Berkarakter Dengan Meningkatkan Akses dan Kualitas Layanan Pendidikan Serta Kesehatan Memperkuat SDM Berkarakter Dengan Meningkatkan Akses dan Kualitas Layanan Pendidikan Serta Kesehatan			0,00	DINAS KESEHATAN
	1.02.02.2.02.0046	Pengelolaan upaya kesehatan Ibu dan Anak																		
			Jumlah dokumen hasil pengelolaan upaya kesehatan ibu dan anak				1 Dokumen	1 Dokumen	200.000,00	300.000,00	300.000,00	100.000,00	Kab. Tulang Bawang Barat, Tulang Bawang Tengah, Candra Kencana Kab. Tulang Bawang Barat, Tulang Bawang Tengah, Tunas Asri Kab. Tulang Bawang Barat, Tulang Bawang Tengah, Wono Kerto Kab. Tulang Bawang Barat, Tulang Bawang Tengah, Marga Asri Kab. Tulang Bawang Barat, Tulang Bawang Tengah, Mekar Asri Kab. Tulang Bawang Barat, Tulang Bawang Tengah, Mulyo Asri Kab. Tulang Bawang Barat, Tulang Bawang Tengah, Candra Jaya Kab. Tulang Bawang Barat, Tulang Bawang Tengah, Oebela Kab. Tulang Bawang Barat, Tulang Bawang Tengah, Lidor	DAK NON FISIK-DANA BOK-BOK PUSKESMAS	Memperkuat pembangunan sumber daya manusia (SDM), sains, teknologi, pendidikan, kesehatan, prestasi olahraga, kesetaraan gender, serta penguatan peran perempuan, pemuda (generasi milenial dan generasi Z), dan penyandang disabilitas.	Memperkuat SDM Berkarakter Dengan Meningkatkan Akses dan Kualitas Layanan Pendidikan Serta Kesehatan Memperkuat SDM Berkarakter Dengan Meningkatkan Akses dan Kualitas Layanan Pendidikan Serta Kesehatan			0,00	DINAS KESEHATAN
	1.02.02.2.02.0047	Pengelolaan Pelayanan Kelanjutusiaan																		

NO	KODE	URUSAN / BIDANG URUSAN / PROGRAM / OUTCOME / KEGIATAN / SUB KEGIATAN	INDIKATOR PROGRAM / KEGIATAN / SUB KEGIATAN	TARGET AKHIR PERIODE RENSTRA OPD	REALISASI CAPAIAN RENJA OPD TAHUN 2024	PRAKIRAAN CAPAIAN TARGET RENJA OPD TAHUN 2025	CAPAIAN KINERJA DAN KERANGKA PENDANAAN										KELOMPOK SASARAN	PRAKIRAAN MAJU RENCANA TAHUN 2027		PERANGKAT DAERAH PENANGGUNG JAWAB
							TARGET 2026		PAGU INDIKATIF (Rp)			Bertambah/Berkurang (10-12)	LOKASI	SUMBER DANA	PRIORITAS			TARGET	PAGU INDIKATIF (Rp)	
							SEBELUM	SESUDAH	RKPD 2026	APBD 2026	RKPD PERUBAHAN 2026				NASIONAL	DAERAH				
1	2	3	4	5	6	7	8	9	10	11	12	13	14	15	16	17	18	19	20	21
			Jumlah dokumen hasil pengelolaan pelayanan kelanjutusiaan				12 Dokumen	12 Dokumen	200.000,00	0,00	0,00	-200.000,00	Kab. Tulang Bawang Barat, Tulang Bawang Tengah, Candra Kencana Kab. Tulang Bawang Barat, Tulang Bawang Tengah, Tunas Asri Kab. Tulang Bawang Barat, Tulang Bawang Tengah, Wono Kerto Kab. Tulang Bawang Barat, Tulang Bawang Tengah, Marga Asri Kab. Tulang Bawang Barat, Tulang Bawang Tengah, Mekar Asri Kab. Tulang Bawang Barat, Tulang Bawang Tengah, Mulyo Asri Kab. Tulang Bawang Barat, Tulang Bawang Tengah, Candra Jaya Kab. Tulang Bawang Barat, Tulang Bawang Tengah, Oebela Kab. Tulang Bawang Barat, Tulang Bawang Tengah, Lidor	PENDAPATAN DARI BLUD	Memperkuat pembangunan sumber daya manusia (SDM), sains, teknologi, pendidikan, kesehatan, prestasi olahraga, kesetaraan gender, serta penguatan peran perempuan, pemuda (generasi milenial dan generasi Z), dan penyandang disabilitas.	Memperkuat SDM Berkarakter Dengan Meningkatkan Akses dan Kualitas Layanan Pendidikan Serta Kesehatan Memperkuat SDM Berkarakter Dengan Meningkatkan Akses dan Kualitas Layanan Pendidikan Serta Kesehatan			0,00	DINAS KESEHATAN
	1.02.02.2.02.0048	Pengelolaan Layanan Imunisasi																		
			Jumlah Dokumen Hasil Pengelolaan Layanan Imunisasi				12 Dokumen	12 Dokumen	200.000,00	49.155.000,00	49.155.000,00	48.955.000,00	Kab. Tulang Bawang Barat, Tulang Bawang Tengah, Candra Kencana Kab. Tulang Bawang Barat, Tulang Bawang Tengah, Tunas Asri Kab. Tulang Bawang Barat, Tulang Bawang Tengah, Wono Kerto Kab. Tulang Bawang Barat, Tulang Bawang Tengah, Marga Asri Kab. Tulang Bawang Barat, Tulang Bawang Tengah, Mekar Asri Kab. Tulang Bawang Barat, Tulang Bawang Tengah, Mulyo Asri Kab. Tulang Bawang Barat, Tulang Bawang Tengah, Candra Jaya Kab. Tulang Bawang Barat, Tulang Bawang Tengah, Oebela Kab. Tulang Bawang Barat, Tulang Bawang Tengah, Lidor	DAK NON FISIK-DANA BOK-BOK PUSKESMAS	Memperkuat pembangunan sumber daya manusia (SDM), sains, teknologi, pendidikan, kesehatan, prestasi olahraga, kesetaraan gender, serta penguatan peran perempuan, pemuda (generasi milenial dan generasi Z), dan penyandang disabilitas.	Memperkuat SDM Berkarakter Dengan Meningkatkan Akses dan Kualitas Layanan Pendidikan Serta Kesehatan Memperkuat SDM Berkarakter Dengan Meningkatkan Akses dan Kualitas Layanan Pendidikan Serta Kesehatan			0,00	DINAS KESEHATAN
	1.02.02.2.03	Penyelenggaraan Sistem Informasi Kesehatan Secara Terintegrasi	-				-	-	0,00	500.000,00	0,00	0,00			-	Memperkuat SDM Berkarakter Dengan Meningkatkan Akses dan Kualitas Layanan Pendidikan Serta Kesehatan Memperkuat SDM Berkarakter Dengan Meningkatkan Akses dan Kualitas Layanan Pendidikan Serta Kesehatan	-		0,00	DINAS KESEHATAN
	1.02.02.2.03.0002	Pengelolaan Sistem Informasi Kesehatan																		

NO	KODE	URUSAN / BIDANG URUSAN / PROGRAM / OUTCOME / KEGIATAN / SUB KEGIATAN	INDIKATOR PROGRAM / KEGIATAN / SUB KEGIATAN	TARGET AKHIR PERIODE RENSTRA OPD	REALISASI CAPAIAN RENJA OPD TAHUN 2024	PRAKIRAAN CAPAIAN TARGET RENJA OPD TAHUN 2025	CAPAIAN KINERJA DAN KERANGKA PENDANAAN										KELOMPOK SASARAN	PRAKIRAAN MAJU RENCANA TAHUN 2027		PERANGKAT DAERAH PENANGGUNG JAWAB
							TARGET 2026		PAGU INDIKATIF (Rp)			Bertambah/Berkurang (10-12)	LOKASI	SUMBER DANA	PRIORITAS			TARGET	PAGU INDIKATIF (Rp)	
							SEBELUM	SESUDAH	RKPD 2026	APBD 2026	RKPD PERUBAHAN 2026				NASIONAL	DAERAH				
1	2	3	4	5	6	7	8	9	10	11	12	13	14	15	16	17	18	19	20	21
			Jumlah Dokumen Hasil Pengelolaan Sistem Informasi Kesehatan				1 Dokumen	1 Dokumen	0,00	500.000,00	0,00	0,00	Kab. Tulang Bawang Barat, Tulang Bawang Tengah, Candra Kencana Kab. Tulang Bawang Barat, Tulang Bawang Tengah, Tunas Asri Kab. Tulang Bawang Barat, Tulang Bawang Tengah, Wono Kerto Kab. Tulang Bawang Barat, Tulang Bawang Tengah, Marga Asri Kab. Tulang Bawang Barat, Tulang Bawang Tengah, Mekar Asri Kab. Tulang Bawang Barat, Tulang Bawang Tengah, Mulyo Asri Kab. Tulang Bawang Barat, Tulang Bawang Tengah, Candra Jaya Kab. Tulang Bawang Barat, Tulang Bawang Tengah, Oebela Kab. Tulang Bawang Barat, Tulang Bawang Tengah, Lidor	DAK NON FISIK-DANA BOK-BOK PUSKESMAS	-	Memperkuat SDM Berkarakter Dengan Meningkatkan Akses dan Kualitas Layanan Pendidikan Serta Kesehatan Memperkuat SDM Berkarakter Dengan Meningkatkan Akses dan Kualitas Layanan Pendidikan Serta Kesehatan			0,00	DINAS KESEHATAN
2.	**1.02.05**	**PROGRAM PEMBERDAYAAN MASYARAKAT BIDANG KESEHATAN**	**-**				**-**	**-**	**200.000,00**	**13.198.000,00**	**11.698.000,00**	**-200.000,00**							**0,00**	
	1.02.05.2.01	Advokasi, Pemberdayaan, Kemitraan, Peningkatan Peran serta Masyarakat dan Lintas Sektor Tingkat Daerah Kabupaten/Kota	-				-	-	0,00	9.202.000,00	9.202.000,00	9.202.000,00			-	Memperkuat SDM Berkarakter Dengan Meningkatkan Akses dan Kualitas Layanan Pendidikan Serta Kesehatan Memperkuat SDM Berkarakter Dengan Meningkatkan Akses dan Kualitas Layanan Pendidikan Serta Kesehatan	-		0,00	DINAS KESEHATAN
	1.02.05.2.01.0001	Peningkatan Upaya Promosi Kesehatan, Advokasi, Kemitraan dan Pemberdayaan Masyarakat																		
			Jumlah Dokumen Promosi Kesehatan, Advokasi, Kemitraan dan Pemberdayaan Masyarakat				-	1 Dokumen	0,00	9.202.000,00	9.202.000,00	9.202.000,00	Kab. Tulang Bawang Barat, Tulang Bawang Tengah, Candra Kencana Kab. Tulang Bawang Barat, Tulang Bawang Tengah, Tunas Asri Kab. Tulang Bawang Barat, Tulang Bawang Tengah, Wono Kerto Kab. Tulang Bawang Barat, Tulang Bawang Tengah, Marga Asri Kab. Tulang Bawang Barat, Tulang Bawang Tengah, Mekar Asri Kab. Tulang Bawang Barat, Tulang Bawang Tengah, Mulyo Asri Kab. Tulang Bawang Barat, Tulang Bawang Tengah, Candra Jaya Kab. Tulang Bawang Barat, Tulang Bawang Tengah, Oebela Kab. Tulang Bawang Barat, Tulang Bawang Tengah, Lidor	DAK NON FISIK-DANA BOK-BOK PUSKESMAS	-	Memperkuat SDM Berkarakter Dengan Meningkatkan Akses dan Kualitas Layanan Pendidikan Serta Kesehatan Memperkuat SDM Berkarakter Dengan Meningkatkan Akses dan Kualitas Layanan Pendidikan Serta Kesehatan			0,00	DINAS KESEHATAN
	1.02.05.2.02	Pelaksanaan Sehat dalam rangka Promotif Preventif Tingkat Daerah Kabupaten/Kota	-				-	-	0,00	1.500.000,00	0,00	0,00			-	Memperkuat SDM Berkarakter Dengan Meningkatkan Akses dan Kualitas Layanan Pendidikan Serta Kesehatan Memperkuat SDM Berkarakter Dengan Meningkatkan Akses dan Kualitas Layanan Pendidikan Serta Kesehatan	-		0,00	DINAS KESEHATAN
	1.02.05.2.02.0001	Penyelenggaraan Promosi Kesehatan dan Gerakan Hidup Bersih dan Sehat																		

NO	KODE	URUSAN / BIDANG URUSAN / PROGRAM / OUTCOME / KEGIATAN / SUB KEGIATAN	INDIKATOR PROGRAM / KEGIATAN / SUB KEGIATAN	TARGET AKHIR PERIODE RENSTRA OPD	REALISASI CAPAIAN RENJA OPD TAHUN 2024	PRAKIRAAN CAPAIAN TARGET RENJA OPD TAHUN 2025	CAPAIAN KINERJA DAN KERANGKA PENDANAAN										KELOMPOK SASARAN	PRAKIRAAN MAJU RENCANA TAHUN 2027		PERANGKAT DAERAH PENANGGUNG JAWAB
							TARGET 2026		PAGU INDIKATIF (Rp)			Bertambah/Berkurang (10-12)	LOKASI	SUMBER DANA	PRIORITAS			TARGET	PAGU INDIKATIF (Rp)	
							SEBELUM	SESUDAH	RKPD 2026	APBD 2026	RKPD PERUBAHAN 2026				NASIONAL	DAERAH				
1	2	3	4	5	6	7	8	9	10	11	12	13	14	15	16	17	18	19	20	21
			Jumlah Dokumen Hasil Penyelenggaraan Promosi Kesehatan dan Gerakan Hidup Bersih dan Sehat				1 Dokumen	1 Dokumen	0,00	1.000.000,00	0,00	0,00	Kab. Tulang Bawang Barat, Tulang Bawang Tengah, Candra Kencana Kab. Tulang Bawang Barat, Tulang Bawang Tengah, Tunas Asri Kab. Tulang Bawang Barat, Tulang Bawang Tengah, Wono Kerto Kab. Tulang Bawang Barat, Tulang Bawang Tengah, Marga Asri Kab. Tulang Bawang Barat, Tulang Bawang Tengah, Mekar Asri Kab. Tulang Bawang Barat, Tulang Bawang Tengah, Mulyo Asri Kab. Tulang Bawang Barat, Tulang Bawang Tengah, Candra Jaya Kab. Tulang Bawang Barat, Tulang Bawang Tengah, Oebela Kab. Tulang Bawang Barat, Tulang Bawang Tengah, Lidor	DAK NON FISIK-DANA BOK-BOK PUSKESMAS	-	Memperkuat SDM Berkarakter Dengan Meningkatkan Akses dan Kualitas Layanan Pendidikan Serta Kesehatan Memperkuat SDM Berkarakter Dengan Meningkatkan Akses dan Kualitas Layanan Pendidikan Serta Kesehatan			0,00	DINAS KESEHATAN
	1.02.05.2.02.0002	Penumbuhan Kesadaran Keluarga dalam Peningkatan Derajat Kesehatan Keluarga dan Lingkungan dengan Menerapkan Perilaku Hidup Bersih dan Sehat																		
			Jumlah Keluarga yang Mengikuti Penumbuhan Kesadaran Keluarga dalam Peningkatan Derajat Kesehatan Keluarga dan Lingkungan dengan Menerapkan Perilaku Hidup Sersih dan Sehat				288 Keluarga	288 Keluarga	0,00	500.000,00	0,00	0,00	Kab. Tulang Bawang Barat, Tulang Bawang Tengah, Candra Kencana Kab. Tulang Bawang Barat, Tulang Bawang Tengah, Tunas Asri Kab. Tulang Bawang Barat, Tulang Bawang Tengah, Wono Kerto Kab. Tulang Bawang Barat, Tulang Bawang Tengah, Marga Asri Kab. Tulang Bawang Barat, Tulang Bawang Tengah, Mekar Asri Kab. Tulang Bawang Barat, Tulang Bawang Tengah, Mulyo Asri Kab. Tulang Bawang Barat, Tulang Bawang Tengah, Candra Jaya Kab. Tulang Bawang Barat, Tulang Bawang Tengah, Oebela Kab. Tulang Bawang Barat, Tulang Bawang Tengah, Lidor	DAK NON FISIK-DANA BOK-BOK PUSKESMAS	-	Memperkuat SDM Berkarakter Dengan Meningkatkan Akses dan Kualitas Layanan Pendidikan Serta Kesehatan Memperkuat SDM Berkarakter Dengan Meningkatkan Akses dan Kualitas Layanan Pendidikan Serta Kesehatan			0,00	DINAS KESEHATAN
	1.02.05.2.03	Pengembangan dan Pelaksanaan Upaya Kesehatan Bersumber Daya Masyarakat (UKBM) Tingkat Daerah Kabupaten/Kota	*Persentase Bimbingan Teknis dan Supervisi Pengembangan dan Pelaksanaan Upaya Kesehatan Bersumber Daya Masyarakat (UKBM)*				90 %	90 %	200.000,00	2.496.000,00	2.496.000,00	2.296.000,00			Memperkuat pembangunan sumber daya manusia (SDM), sains, teknologi, pendidikan, kesehatan, prestasi olahraga, kesetaraan gender, serta penguatan peran perempuan, pemuda (generasi milenial dan generasi Z), dan penyandang disabilitas.	Memperkuat SDM Berkarakter Dengan Meningkatkan Akses dan Kualitas Layanan Pendidikan Serta Kesehatan Memperkuat SDM Berkarakter Dengan Meningkatkan Akses dan Kualitas Layanan Pendidikan Serta Kesehatan	Masyarakat		0,00	DINAS KESEHATAN
	1.02.05.2.03.0001	Bimbingan Teknis dan Supervisi Pengembangan dan Pelaksanaan Upaya Kesehatan Bersumber Daya Masyarakat (UKBM)																		

NO	KODE	URUSAN / BIDANG URUSAN / PROGRAM / OUTCOME / KEGIATAN / SUB KEGIATAN	INDIKATOR PROGRAM / KEGIATAN / SUB KEGIATAN	TARGET AKHIR PERIODE RENSTRA OPD	REALISASI CAPAIAN RENJA OPD TAHUN 2024	PRAKIRAAN CAPAIAN TARGET RENJA OPD TAHUN 2025	CAPAIAN KINERJA DAN KERANGKA PENDANAAN										KELOMPOK SASARAN	PRAKIRAAN MAJU RENCANA TAHUN 2027		PERANGKAT DAERAH PENANGGUNG JAWAB
							TARGET 2026		PAGU INDIKATIF (Rp)			Bertambah/Berkurang (10-12)	LOKASI	SUMBER DANA	PRIORITAS			TARGET	PAGU INDIKATIF (Rp)	
							SEBELUM	SESUDAH	RKPD 2026	APBD 2026	RKPD PERUBAHAN 2026				NASIONAL	DAERAH				
1	2	3	4	5	6	7	8	9	10	11	12	13	14	15	16	17	18	19	20	21
			Jumlah Dokumen Hasil Bimbingan Teknis dan Supervisi Upaya Kesehatan Bersumber Daya Masyarakat (UKBM)				1 Dokumen	1 Dokumen	200.000,00	2.496.000,00	2.496.000,00	2.296.000,00	Kab. Tulang Bawang Barat, Tulang Bawang Tengah, Candra Kencana Kab. Tulang Bawang Barat, Tulang Bawang Tengah, Tunas Asri Kab. Tulang Bawang Barat, Tulang Bawang Tengah, Wono Kerto Kab. Tulang Bawang Barat, Tulang Bawang Tengah, Marga Asri Kab. Tulang Bawang Barat, Tulang Bawang Tengah, Mekar Asri Kab. Tulang Bawang Barat, Tulang Bawang Tengah, Mulyo Asri Kab. Tulang Bawang Barat, Tulang Bawang Tengah, Candra Jaya Kab. Tulang Bawang Barat, Tulang Bawang Tengah, Oebela Kab. Tulang Bawang Barat, Tulang Bawang Tengah, Lidor	DAK NON FISIK-DANA BOK-BOK PUSKESMAS	Memperkuat pembangunan sumber daya manusia (SDM), sains, teknologi, pendidikan, kesehatan, prestasi olahraga, kesetaraan gender, serta penguatan peran perempuan, pemuda (generasi milenial dan generasi Z), dan penyandang disabilitas.	Memperkuat SDM Berkarakter Dengan Meningkatkan Akses dan Kualitas Layanan Pendidikan Serta Kesehatan Memperkuat SDM Berkarakter Dengan Meningkatkan Akses dan Kualitas Layanan Pendidikan Serta Kesehatan			0,00	DINAS KESEHATAN
		PUSKESMAS CANDRA MUKTI							**1.148.970.747,00**	**1.610.438.747,00**	**1.601.513.319,00**	**452.542.572,00**							**1.856.109.955,00**	
	1	**URUSAN PEMERINTAHAN WAJIB YANG BERKAITAN DENGAN PELAYANAN DASAR**							**1.148.970.747,00**	**1.610.438.747,00**	**1.601.513.319,00**	**452.542.572,00**							**1.856.109.955,00**	
	1.02	**URUSAN PEMERINTAHAN BIDANG KESEHATAN**							**1.148.970.747,00**	**1.610.438.747,00**	**1.601.513.319,00**	**452.542.572,00**							**1.856.109.955,00**	
1.	**1.02.02**	**PROGRAM PEMENUHAN UPAYA KESEHATAN PERORANGAN DAN UPAYA KESEHATAN MASYARAKAT**	**Prevalensi Wasting Persentase Desa Sanitasi Total Berbasis Masyarakat Indeks Penilaian Standar Pelayanan Minimal**				**25 5,5 100 % % %**	**5,5 25 100 % % %**	**1.148.870.747,00**	**1.585.258.747,00**	**1.576.333.319,00**	**702.372.008,00**							**1.851.242.755,00**	
	1.02.02.2.02	Penyediaan Layanan Kesehatan untuk UKM dan UKP Rujukan Tingkat Daerah Kabupaten/Kota	*Persentase Pelayanan Kesehatan Untuk UKP dan UKM*				90 %	90 %	1.148.870.747,00	1.585.258.747,00	1.576.333.319,00	427.462.572,00			Memperkuat pembangunan sumber daya manusia (SDM), sains, teknologi, pendidikan, kesehatan, prestasi olahraga, kesetaraan gender, serta penguatan peran perempuan, pemuda (generasi milenial dan generasi Z), dan penyandang disabilitas.	Memperkuat SDM Berkarakter Dengan Meningkatkan Akses dan Kualitas Layanan Pendidikan Serta Kesehatan Memperkuat SDM Berkarakter Dengan Meningkatkan Akses dan Kualitas Layanan Pendidikan Serta Kesehatan	Masyarakat		1.851.242.755,00	DINAS KESEHATAN
	1.02.02.2.02.0001	Pengelolaan Pelayanan Kesehatan Ibu Hamil																		
			Jumlah Ibu Hamil yang Mendapatkan Pelayanan Kesehatan Sesuai Standar				533 Orang	538 Orang	100.000,00	6.000.000,00	6.000.000,00	5.900.000,00	Kab. Tulang Bawang Barat, Tulang Bawang Tengah, Tirta Kencana Kab. Tulang Bawang Barat, Tulang Bawang Tengah, Pulung Kencana Kab. Tulang Bawang Barat, Tulang Bawang Tengah, Mulya Kencana Kab. Tulang Bawang Barat, Tulang Bawang Tengah, Mulya Jaya Kab. Tulang Bawang Barat, Tulang Bawang Tengah, Tirta Makmur Kab. Tulang Bawang Barat, Tulang Bawang Tengah, Candra Mukti	DAK NON FISIK-DANA BOK-BOK PUSKESMAS	Memperkuat pembangunan sumber daya manusia (SDM), sains, teknologi, pendidikan, kesehatan, prestasi olahraga, kesetaraan gender, serta penguatan peran perempuan, pemuda (generasi milenial dan generasi Z), dan penyandang disabilitas.	Memperkuat SDM Berkarakter Dengan Meningkatkan Akses dan Kualitas Layanan Pendidikan Serta Kesehatan Memperkuat SDM Berkarakter Dengan Meningkatkan Akses dan Kualitas Layanan Pendidikan Serta Kesehatan			54.512.640,00	DINAS KESEHATAN
	1.02.02.2.02.0002	Pengelolaan Pelayanan Kesehatan Ibu Bersalin																		

NO	KODE	URUSAN / BIDANG URUSAN / PROGRAM / OUTCOME / KEGIATAN / SUB KEGIATAN	INDIKATOR PROGRAM / KEGIATAN / SUB KEGIATAN	TARGET AKHIR PERIODE RENSTRA OPD	REALISASI CAPAIAN RENJA OPD TAHUN 2024	PRAKIRAAN CAPAIAN TARGET RENJA OPD TAHUN 2025	CAPAIAN KINERJA DAN KERANGKA PENDANAAN										KELOMPOK SASARAN	PRAKIRAAN MAJU RENCANA TAHUN 2027		PERANGKAT DAERAH PENANGGUNG JAWAB
							TARGET 2026		PAGU INDIKATIF (Rp)			Bertambah/Berkurang (10-12)	LOKASI	SUMBER DANA	PRIORITAS			TARGET	PAGU INDIKATIF (Rp)	
							SEBELUM	SESUDAH	RKPD 2026	APBD 2026	RKPD PERUBAHAN 2026				NASIONAL	DAERAH				
1	2	3	4	5	6	7	8	9	10	11	12	13	14	15	16	17	18	19	20	21
			Jumlah Ibu Bersalin yang Mendapatkan Pelayanan Kesehatan Sesuai Standar				542 Orang	542 Orang	1.000.000,00	1.000.000,00	1.000.000,00	0,00	Kab. Tulang Bawang Barat, Tulang Bawang Tengah, Tirta Kencana Kab. Tulang Bawang Barat, Tulang Bawang Tengah, Pulung Kencana Kab. Tulang Bawang Barat, Tulang Bawang Tengah, Mulya Kencana Kab. Tulang Bawang Barat, Tulang Bawang Tengah, Mulya Jaya Kab. Tulang Bawang Barat, Tulang Bawang Tengah, Tirta Makmur Kab. Tulang Bawang Barat, Tulang Bawang Tengah, Candra Mukti	PENDAPATAN DARI BLUD	Memperkuat pembangunan sumber daya manusia (SDM), sains, teknologi, pendidikan, kesehatan, prestasi olahraga, kesetaraan gender, serta penguatan peran perempuan, pemuda (generasi milenial dan generasi Z), dan penyandang disabilitas.	Memperkuat SDM Berkarakter Dengan Meningkatkan Akses dan Kualitas Layanan Pendidikan Serta Kesehatan Memperkuat SDM Berkarakter Dengan Meningkatkan Akses dan Kualitas Layanan Pendidikan Serta Kesehatan			1.081.600,00	DINAS KESEHATAN
	1.02.02.2.02.0003	Pengelolaan Pelayanan Kesehatan Bayi Baru Lahir																		
			Jumlah Bayi Baru Lahir yang Mendapatkan Pelayanan Kesehatan Sesuai Standar				508 Orang	508 Orang	1.000.000,00	1.000.000,00	1.000.000,00	0,00	Kab. Tulang Bawang Barat, Tulang Bawang Tengah, Tirta Kencana Kab. Tulang Bawang Barat, Tulang Bawang Tengah, Pulung Kencana Kab. Tulang Bawang Barat, Tulang Bawang Tengah, Mulya Kencana Kab. Tulang Bawang Barat, Tulang Bawang Tengah, Mulya Jaya Kab. Tulang Bawang Barat, Tulang Bawang Tengah, Tirta Makmur Kab. Tulang Bawang Barat, Tulang Bawang Tengah, Candra Mukti	PENDAPATAN DARI BLUD	Memperkuat pembangunan sumber daya manusia (SDM), sains, teknologi, pendidikan, kesehatan, prestasi olahraga, kesetaraan gender, serta penguatan peran perempuan, pemuda (generasi milenial dan generasi Z), dan penyandang disabilitas.	Memperkuat SDM Berkarakter Dengan Meningkatkan Akses dan Kualitas Layanan Pendidikan Serta Kesehatan Memperkuat SDM Berkarakter Dengan Meningkatkan Akses dan Kualitas Layanan Pendidikan Serta Kesehatan			1.081.600,00	DINAS KESEHATAN
	1.02.02.2.02.0004	Pengelolaan Pelayanan Kesehatan Balita																		
			Jumlah Balita yang Mendapatkan Pelayanan Kesehatan Sesuai Standar				2605 Orang	2605 Orang	1.000.000,00	1.000.000,00	1.000.000,00	0,00	Kab. Tulang Bawang Barat, Tulang Bawang Tengah, Tirta Kencana Kab. Tulang Bawang Barat, Tulang Bawang Tengah, Pulung Kencana Kab. Tulang Bawang Barat, Tulang Bawang Tengah, Mulya Kencana Kab. Tulang Bawang Barat, Tulang Bawang Tengah, Mulya Jaya Kab. Tulang Bawang Barat, Tulang Bawang Tengah, Tirta Makmur Kab. Tulang Bawang Barat, Tulang Bawang Tengah, Candra Mukti	PENDAPATAN DARI BLUD	Memperkuat pembangunan sumber daya manusia (SDM), sains, teknologi, pendidikan, kesehatan, prestasi olahraga, kesetaraan gender, serta penguatan peran perempuan, pemuda (generasi milenial dan generasi Z), dan penyandang disabilitas.	Memperkuat SDM Berkarakter Dengan Meningkatkan Akses dan Kualitas Layanan Pendidikan Serta Kesehatan Memperkuat SDM Berkarakter Dengan Meningkatkan Akses dan Kualitas Layanan Pendidikan Serta Kesehatan			1.081.600,00	DINAS KESEHATAN
	1.02.02.2.02.0005	Pengelolaan Pelayanan Kesehatan pada Usia Pendidikan Dasar																		
			Jumlah Anak Usia Pendidikan Dasar yang Mendapatkan Pelayanan Kesehatan Sesuai Standar				4720 Orang	5394 Orang	100.000,00	5.100.000,00	5.100.000,00	5.000.000,00	Kab. Tulang Bawang Barat, Tulang Bawang Tengah, Tirta Kencana Kab. Tulang Bawang Barat, Tulang Bawang Tengah, Pulung Kencana Kab. Tulang Bawang Barat, Tulang Bawang Tengah, Mulya Kencana Kab. Tulang Bawang Barat, Tulang Bawang Tengah, Mulya Jaya Kab. Tulang Bawang Barat, Tulang Bawang Tengah, Tirta Makmur Kab. Tulang Bawang Barat, Tulang Bawang Tengah, Candra Mukti	DAK NON FISIK-DANA BOK-BOK PUSKESMAS	Memperkuat pembangunan sumber daya manusia (SDM), sains, teknologi, pendidikan, kesehatan, prestasi olahraga, kesetaraan gender, serta penguatan peran perempuan, pemuda (generasi milenial dan generasi Z), dan penyandang disabilitas.	Memperkuat SDM Berkarakter Dengan Meningkatkan Akses dan Kualitas Layanan Pendidikan Serta Kesehatan Memperkuat SDM Berkarakter Dengan Meningkatkan Akses dan Kualitas Layanan Pendidikan Serta Kesehatan			9.409.920,00	DINAS KESEHATAN
	1.02.02.2.02.0006	Pengelolaan Pelayanan Kesehatan pada Usia Produktif																		

NO	KODE	URUSAN / BIDANG URUSAN / PROGRAM / OUTCOME / KEGIATAN / SUB KEGIATAN	INDIKATOR PROGRAM / KEGIATAN / SUB KEGIATAN	TARGET AKHIR PERIODE RENSTRA OPD	REALISASI CAPAIAN RENJA OPD TAHUN 2024	PRAKIRAAN CAPAIAN TARGET RENJA OPD TAHUN 2025	CAPAIAN KINERJA DAN KERANGKA PENDANAAN										KELOMPOK SASARAN	PRAKIRAAN MAJU RENCANA TAHUN 2027		PERANGKAT DAERAH PENANGGUNG JAWAB
							TARGET 2026		PAGU INDIKATIF (Rp)			Bertambah/Berkurang (10-12)	LOKASI	SUMBER DANA	PRIORITAS			TARGET	PAGU INDIKATIF (Rp)	
							SEBELUM	SESUDAH	RKPD 2026	APBD 2026	RKPD PERUBAHAN 2026				NASIONAL	DAERAH				
1	2	3	4	5	6	7	8	9	10	11	12	13	14	15	16	17	18	19	20	21
			Jumlah Penduduk Usia Produktif yang Mendapatkan Pelayanan Kesehatan Sesuai Standar				20062 Orang	20062 Orang	1.000.000,00	1.000.000,00	1.000.000,00	0,00	Kab. Tulang Bawang Barat, Tulang Bawang Tengah, Tirta Kencana Kab. Tulang Bawang Barat, Tulang Bawang Tengah, Pulung Kencana Kab. Tulang Bawang Barat, Tulang Bawang Tengah, Mulya Kencana Kab. Tulang Bawang Barat, Tulang Bawang Tengah, Mulya Jaya Kab. Tulang Bawang Barat, Tulang Bawang Tengah, Tirta Makmur Kab. Tulang Bawang Barat, Tulang Bawang Tengah, Candra Mukti	PENDAPATAN DARI BLUD	Memperkuat pembangunan sumber daya manusia (SDM), sains, teknologi, pendidikan, kesehatan, prestasi olahraga, kesetaraan gender, serta penguatan peran perempuan, pemuda (generasi milenial dan generasi Z), dan penyandang disabilitas.	Memperkuat SDM Berkarakter Dengan Meningkatkan Akses dan Kualitas Layanan Pendidikan Serta Kesehatan Memperkuat SDM Berkarakter Dengan Meningkatkan Akses dan Kualitas Layanan Pendidikan Serta Kesehatan			1.081.600,00	DINAS KESEHATAN
	1.02.02.2.02.0007	Pengelolaan Pelayanan Kesehatan pada Usia Lanjut																		
			Jumlah Penduduk Usia Lanjut yang Mendapatkan Pelayanan Kesehatan Sesuai Standar				5157 Orang	5157 Orang	1.000.000,00	1.000.000,00	1.000.000,00	0,00	Kab. Tulang Bawang Barat, Tulang Bawang Tengah, Tirta Kencana Kab. Tulang Bawang Barat, Tulang Bawang Tengah, Pulung Kencana Kab. Tulang Bawang Barat, Tulang Bawang Tengah, Mulya Kencana Kab. Tulang Bawang Barat, Tulang Bawang Tengah, Mulya Jaya Kab. Tulang Bawang Barat, Tulang Bawang Tengah, Tirta Makmur Kab. Tulang Bawang Barat, Tulang Bawang Tengah, Candra Mukti	PENDAPATAN DARI BLUD	Memperkuat pembangunan sumber daya manusia (SDM), sains, teknologi, pendidikan, kesehatan, prestasi olahraga, kesetaraan gender, serta penguatan peran perempuan, pemuda (generasi milenial dan generasi Z), dan penyandang disabilitas.	Memperkuat SDM Berkarakter Dengan Meningkatkan Akses dan Kualitas Layanan Pendidikan Serta Kesehatan Memperkuat SDM Berkarakter Dengan Meningkatkan Akses dan Kualitas Layanan Pendidikan Serta Kesehatan			1.081.600,00	DINAS KESEHATAN
	1.02.02.2.02.0008	Pengelolaan Pelayanan Kesehatan Penderita Hipertensi																		
			Jumlah Penderita Hipertensi yang Mendapatkan Pelayanan Kesehatan Sesuai Standar				6677 Orang	6677 Orang	3.000.000,00	1.000.000,00	1.000.000,00	-2.000.000,00	Kab. Tulang Bawang Barat, Tulang Bawang Tengah, Tirta Kencana Kab. Tulang Bawang Barat, Tulang Bawang Tengah, Pulung Kencana Kab. Tulang Bawang Barat, Tulang Bawang Tengah, Mulya Kencana Kab. Tulang Bawang Barat, Tulang Bawang Tengah, Mulya Jaya Kab. Tulang Bawang Barat, Tulang Bawang Tengah, Tirta Makmur Kab. Tulang Bawang Barat, Tulang Bawang Tengah, Candra Mukti	PENDAPATAN DARI BLUD	Memperkuat pembangunan sumber daya manusia (SDM), sains, teknologi, pendidikan, kesehatan, prestasi olahraga, kesetaraan gender, serta penguatan peran perempuan, pemuda (generasi milenial dan generasi Z), dan penyandang disabilitas.	Memperkuat SDM Berkarakter Dengan Meningkatkan Akses dan Kualitas Layanan Pendidikan Serta Kesehatan Memperkuat SDM Berkarakter Dengan Meningkatkan Akses dan Kualitas Layanan Pendidikan Serta Kesehatan			3.244.800,00	DINAS KESEHATAN
	1.02.02.2.02.0009	Pengelolaan Pelayanan Kesehatan Penderita Diabetes Melitus																		
			Jumlah Penderita Diabetes Melitus yang Mendapatkan Pelayanan Kesehatan Sesuai Standar				214 Orang	214 Orang	3.000.000,00	1.000.000,00	1.000.000,00	-2.000.000,00	Kab. Tulang Bawang Barat, Tulang Bawang Tengah, Tirta Kencana Kab. Tulang Bawang Barat, Tulang Bawang Tengah, Pulung Kencana Kab. Tulang Bawang Barat, Tulang Bawang Tengah, Mulya Kencana Kab. Tulang Bawang Barat, Tulang Bawang Tengah, Mulya Jaya Kab. Tulang Bawang Barat, Tulang Bawang Tengah, Tirta Makmur Kab. Tulang Bawang Barat, Tulang Bawang Tengah, Candra Mukti	PENDAPATAN DARI BLUD	Memperkuat pembangunan sumber daya manusia (SDM), sains, teknologi, pendidikan, kesehatan, prestasi olahraga, kesetaraan gender, serta penguatan peran perempuan, pemuda (generasi milenial dan generasi Z), dan penyandang disabilitas.	Memperkuat SDM Berkarakter Dengan Meningkatkan Akses dan Kualitas Layanan Pendidikan Serta Kesehatan Memperkuat SDM Berkarakter Dengan Meningkatkan Akses dan Kualitas Layanan Pendidikan Serta Kesehatan			3.244.800,00	DINAS KESEHATAN
	1.02.02.2.02.0010	Pengelolaan Pelayanan Kesehatan Orang dengan Gangguan Jiwa Berat																		

NO	KODE	URUSAN / BIDANG URUSAN / PROGRAM / OUTCOME / KEGIATAN / SUB KEGIATAN	INDIKATOR PROGRAM / KEGIATAN / SUB KEGIATAN	TARGET AKHIR PERIODE RENSTRA OPD	REALISASI CAPAIAN RENJA OPD TAHUN 2024	PRAKIRAAN CAPAIAN TARGET RENJA OPD TAHUN 2025	CAPAIAN KINERJA DAN KERANGKA PENDANAAN										KELOMPOK SASARAN	PRAKIRAAN MAJU RENCANA TAHUN 2027		PERANGKAT DAERAH PENANGGUNG JAWAB
							TARGET 2026		PAGU INDIKATIF (Rp)			Bertambah/Berkurang (10-12)	LOKASI	SUMBER DANA	PRIORITAS			TARGET	PAGU INDIKATIF (Rp)	
							SEBELUM	SESUDAH	RKPD 2026	APBD 2026	RKPD PERUBAHAN 2026				NASIONAL	DAERAH				
1	2	3	4	5	6	7	8	9	10	11	12	13	14	15	16	17	18	19	20	21
			Jumlah Orang yang Mendapatkan Pelayanan Kesehatan Orang dengan Gangguan Jiwa Berat Sesuai Standar				56 Orang	56 Orang	100.000,00	7.500.000,00	7.500.000,00	7.400.000,00	Kab. Tulang Bawang Barat, Tulang Bawang Tengah, Tirta Kencana Kab. Tulang Bawang Barat, Tulang Bawang Tengah, Pulung Kencana Kab. Tulang Bawang Barat, Tulang Bawang Tengah, Mulya Kencana Kab. Tulang Bawang Barat, Tulang Bawang Tengah, Mulya Jaya Kab. Tulang Bawang Barat, Tulang Bawang Tengah, Tirta Makmur Kab. Tulang Bawang Barat, Tulang Bawang Tengah, Candra Mukti	DAK NON FISIK-DANA BOK-BOK PUSKESMAS	Memperkuat pembangunan sumber daya manusia (SDM), sains, teknologi, pendidikan, kesehatan, prestasi olahraga, kesetaraan gender, serta penguatan peran perempuan, pemuda (generasi milenial dan generasi Z), dan penyandang disabilitas.	Memperkuat SDM Berkarakter Dengan Meningkatkan Akses dan Kualitas Layanan Pendidikan Serta Kesehatan Memperkuat SDM Berkarakter Dengan Meningkatkan Akses dan Kualitas Layanan Pendidikan Serta Kesehatan			6.489.600,00	DINAS KESEHATAN
	1.02.02.2.02.0011	Pengelolaan Pelayanan Kesehatan Orang Terduga Tuberkulosis																		
			Jumlah Orang Terduga Menderita Tuberkulosis yang Mendapatkan Pelayanan Sesuai Standar				382 Orang	382 Orang	100.000,00	18.600.000,00	18.600.000,00	18.500.000,00	Kab. Tulang Bawang Barat, Tulang Bawang Tengah, Tirta Kencana Kab. Tulang Bawang Barat, Tulang Bawang Tengah, Pulung Kencana Kab. Tulang Bawang Barat, Tulang Bawang Tengah, Mulya Kencana Kab. Tulang Bawang Barat, Tulang Bawang Tengah, Mulya Jaya Kab. Tulang Bawang Barat, Tulang Bawang Tengah, Tirta Makmur Kab. Tulang Bawang Barat, Tulang Bawang Tengah, Candra Mukti	DAK NON FISIK-DANA BOK-BOK PUSKESMAS	Memperkuat pembangunan sumber daya manusia (SDM), sains, teknologi, pendidikan, kesehatan, prestasi olahraga, kesetaraan gender, serta penguatan peran perempuan, pemuda (generasi milenial dan generasi Z), dan penyandang disabilitas.	Memperkuat SDM Berkarakter Dengan Meningkatkan Akses dan Kualitas Layanan Pendidikan Serta Kesehatan Memperkuat SDM Berkarakter Dengan Meningkatkan Akses dan Kualitas Layanan Pendidikan Serta Kesehatan			38.613.120,00	DINAS KESEHATAN
	1.02.02.2.02.0012	Pengelolaan Pelayanan Kesehatan Orang dengan Risiko Terinfeksi HIV																		
			Jumlah Orang Terduga Menderita HIV yang Mendapatkan Pelayanan Sesuai Standar				697 Orang	697 Orang	1.000.000,00	1.000.000,00	1.000.000,00	0,00	Kab. Tulang Bawang Barat, Tulang Bawang Tengah, Tirta Kencana Kab. Tulang Bawang Barat, Tulang Bawang Tengah, Pulung Kencana Kab. Tulang Bawang Barat, Tulang Bawang Tengah, Mulya Kencana Kab. Tulang Bawang Barat, Tulang Bawang Tengah, Mulya Jaya Kab. Tulang Bawang Barat, Tulang Bawang Tengah, Tirta Makmur Kab. Tulang Bawang Barat, Tulang Bawang Tengah, Candra Mukti	PENDAPATAN DARI BLUD	Memperkuat pembangunan sumber daya manusia (SDM), sains, teknologi, pendidikan, kesehatan, prestasi olahraga, kesetaraan gender, serta penguatan peran perempuan, pemuda (generasi milenial dan generasi Z), dan penyandang disabilitas.	Memperkuat SDM Berkarakter Dengan Meningkatkan Akses dan Kualitas Layanan Pendidikan Serta Kesehatan Memperkuat SDM Berkarakter Dengan Meningkatkan Akses dan Kualitas Layanan Pendidikan Serta Kesehatan			1.081.600,00	DINAS KESEHATAN
	1.02.02.2.02.0015	Pengelolaan Pelayanan Kesehatan Gizi Masyarakat																		
			Jumlah Dokumen Hasil Pengelolaan Pelayanan Kesehatan Gizi Masyarakat				12 Dokumen	12 Dokumen	100.000,00	159.468.000,00	159.468.000,00	159.368.000,00	Kab. Tulang Bawang Barat, Tulang Bawang Tengah, Tirta Kencana Kab. Tulang Bawang Barat, Tulang Bawang Tengah, Pulung Kencana Kab. Tulang Bawang Barat, Tulang Bawang Tengah, Mulya Kencana Kab. Tulang Bawang Barat, Tulang Bawang Tengah, Mulya Jaya Kab. Tulang Bawang Barat, Tulang Bawang Tengah, Tirta Makmur Kab. Tulang Bawang Barat, Tulang Bawang Tengah, Candra Mukti	DAK NON FISIK-DANA BOK-BOK PUSKESMAS	Memperkuat pembangunan sumber daya manusia (SDM), sains, teknologi, pendidikan, kesehatan, prestasi olahraga, kesetaraan gender, serta penguatan peran perempuan, pemuda (generasi milenial dan generasi Z), dan penyandang disabilitas.	Memperkuat SDM Berkarakter Dengan Meningkatkan Akses dan Kualitas Layanan Pendidikan Serta Kesehatan Memperkuat SDM Berkarakter Dengan Meningkatkan Akses dan Kualitas Layanan Pendidikan Serta Kesehatan			218.762.253,00	DINAS KESEHATAN
	1.02.02.2.02.0016	Pengelolaan Pelayanan Kesehatan Kerja dan Olahraga																		

NO	KODE	URUSAN / BIDANG URUSAN / PROGRAM / OUTCOME / KEGIATAN / SUB KEGIATAN	INDIKATOR PROGRAM / KEGIATAN / SUB KEGIATAN	TARGET AKHIR PERIODE RENSTRA OPD	REALISASI CAPAIAN RENJA OPD TAHUN 2024	PRAKIRAAN CAPAIAN TARGET RENJA OPD TAHUN 2025	CAPAIAN KINERJA DAN KERANGKA PENDANAAN										KELOMPOK SASARAN	PRAKIRAAN MAJU RENCANA TAHUN 2027		PERANGKAT DAERAH PENANGGUNG JAWAB
							TARGET 2026		PAGU INDIKATIF (Rp)			Bertambah/Berkurang (10-12)	LOKASI	SUMBER DANA	PRIORITAS			TARGET	PAGU INDIKATIF (Rp)	
							SEBELUM	SESUDAH	RKPD 2026	APBD 2026	RKPD PERUBAHAN 2026				NASIONAL	DAERAH				
1	2	3	4	5	6	7	8	9	10	11	12	13	14	15	16	17	18	19	20	21
			Jumlah Dokumen Hasil Pengelolaan Pelayanan Kesehatan Kerja dan Olahraga				12 Dokumen	12 Dokumen	100.000,00	0,00	0,00	-100.000,00	Kab. Tulang Bawang Barat, Tulang Bawang Tengah, Tirta Kencana Kab. Tulang Bawang Barat, Tulang Bawang Tengah, Pulung Kencana Kab. Tulang Bawang Barat, Tulang Bawang Tengah, Mulya Kencana Kab. Tulang Bawang Barat, Tulang Bawang Tengah, Mulya Jaya Kab. Tulang Bawang Barat, Tulang Bawang Tengah, Tirta Makmur Kab. Tulang Bawang Barat, Tulang Bawang Tengah, Candra Mukti	PENDAPATAN DARI BLUD	Memperkuat pembangunan sumber daya manusia (SDM), sains, teknologi, pendidikan, kesehatan, prestasi olahraga, kesetaraan gender, serta penguatan peran perempuan, pemuda (generasi milenial dan generasi Z), dan penyandang disabilitas.	Memperkuat SDM Berkarakter Dengan Meningkatkan Akses dan Kualitas Layanan Pendidikan Serta Kesehatan Memperkuat SDM Berkarakter Dengan Meningkatkan Akses dan Kualitas Layanan Pendidikan Serta Kesehatan			0,00	DINAS KESEHATAN
	1.02.02.2.02.0017	Pengelolaan Pelayanan Kesehatan Lingkungan																		
			Jumlah Dokumen Hasil Pengelolaan Pelayanan Kesehatan Lingkungan				12 Dokumen	12 Dokumen	100.000,00	3.300.000,00	3.300.000,00	3.200.000,00	Kab. Tulang Bawang Barat, Tulang Bawang Tengah, Tirta Kencana Kab. Tulang Bawang Barat, Tulang Bawang Tengah, Pulung Kencana Kab. Tulang Bawang Barat, Tulang Bawang Tengah, Mulya Kencana Kab. Tulang Bawang Barat, Tulang Bawang Tengah, Mulya Jaya Kab. Tulang Bawang Barat, Tulang Bawang Tengah, Tirta Makmur Kab. Tulang Bawang Barat, Tulang Bawang Tengah, Candra Mukti	DAK NON FISIK-DANA BOK-BOK PUSKESMAS	Memperkuat pembangunan sumber daya manusia (SDM), sains, teknologi, pendidikan, kesehatan, prestasi olahraga, kesetaraan gender, serta penguatan peran perempuan, pemuda (generasi milenial dan generasi Z), dan penyandang disabilitas.	Memperkuat SDM Berkarakter Dengan Meningkatkan Akses dan Kualitas Layanan Pendidikan Serta Kesehatan Memperkuat SDM Berkarakter Dengan Meningkatkan Akses dan Kualitas Layanan Pendidikan Serta Kesehatan			9.409.920,00	DINAS KESEHATAN
	1.02.02.2.02.0020	Pengelolaan Surveilans Kesehatan																		
			Jumlah Dokumen Hasil Pengelolaan Surveilans Kesehatan				12 Dokumen	12 Dokumen	100.000,00	40.420.000,00	40.420.000,00	40.320.000,00	Kab. Tulang Bawang Barat, Tulang Bawang Tengah, Tirta Kencana Kab. Tulang Bawang Barat, Tulang Bawang Tengah, Pulung Kencana Kab. Tulang Bawang Barat, Tulang Bawang Tengah, Mulya Kencana Kab. Tulang Bawang Barat, Tulang Bawang Tengah, Mulya Jaya Kab. Tulang Bawang Barat, Tulang Bawang Tengah, Tirta Makmur Kab. Tulang Bawang Barat, Tulang Bawang Tengah, Candra Mukti	DAK NON FISIK-DANA BOK-BOK PUSKESMAS	Memperkuat pembangunan sumber daya manusia (SDM), sains, teknologi, pendidikan, kesehatan, prestasi olahraga, kesetaraan gender, serta penguatan peran perempuan, pemuda (generasi milenial dan generasi Z), dan penyandang disabilitas.	Memperkuat SDM Berkarakter Dengan Meningkatkan Akses dan Kualitas Layanan Pendidikan Serta Kesehatan Memperkuat SDM Berkarakter Dengan Meningkatkan Akses dan Kualitas Layanan Pendidikan Serta Kesehatan			26.607.360,00	DINAS KESEHATAN
	1.02.02.2.02.0021	Pengelolaan Pelayanan Kesehatan Orang dengan Masalah Kesehatan Jiwa (ODMK)																		
			Jumlah Orang dengan Masalah Kejiwaan (ODMK) yang Mendapatkan Pelayanan Kesehatan				56 Orang	56 Orang	100.000,00	3.700.000,00	3.700.000,00	3.600.000,00	Kab. Tulang Bawang Barat, Tulang Bawang Tengah, Tirta Kencana Kab. Tulang Bawang Barat, Tulang Bawang Tengah, Pulung Kencana Kab. Tulang Bawang Barat, Tulang Bawang Tengah, Mulya Kencana Kab. Tulang Bawang Barat, Tulang Bawang Tengah, Mulya Jaya Kab. Tulang Bawang Barat, Tulang Bawang Tengah, Tirta Makmur Kab. Tulang Bawang Barat, Tulang Bawang Tengah, Candra Mukti	DAK NON FISIK-DANA BOK-BOK PUSKESMAS	Memperkuat pembangunan sumber daya manusia (SDM), sains, teknologi, pendidikan, kesehatan, prestasi olahraga, kesetaraan gender, serta penguatan peran perempuan, pemuda (generasi milenial dan generasi Z), dan penyandang disabilitas.	Memperkuat SDM Berkarakter Dengan Meningkatkan Akses dan Kualitas Layanan Pendidikan Serta Kesehatan Memperkuat SDM Berkarakter Dengan Meningkatkan Akses dan Kualitas Layanan Pendidikan Serta Kesehatan			1.297.920,00	DINAS KESEHATAN
	1.02.02.2.02.0025	Pelayanan Kesehatan Penyakit Menular dan Tidak Menular																		

NO	KODE	URUSAN / BIDANG URUSAN / PROGRAM / OUTCOME / KEGIATAN / SUB KEGIATAN	INDIKATOR PROGRAM / KEGIATAN / SUB KEGIATAN	TARGET AKHIR PERIODE RENSTRA OPD	REALISASI CAPAIAN RENJA OPD TAHUN 2024	PRAKIRAAN CAPAIAN TARGET RENJA OPD TAHUN 2025	CAPAIAN KINERJA DAN KERANGKA PENDANAAN										KELOMPOK SASARAN	PRAKIRAAN MAJU RENCANA TAHUN 2027		PERANGKAT DAERAH PENANGGUNG JAWAB
							TARGET 2026		PAGU INDIKATIF (Rp)			Bertambah/Berkurang (10-12)	LOKASI	SUMBER DANA	PRIORITAS			TARGET	PAGU INDIKATIF (Rp)	
							SEBELUM	SESUDAH	RKPD 2026	APBD 2026	RKPD PERUBAHAN 2026				NASIONAL	DAERAH				
1	2	3	4	5	6	7	8	9	10	11	12	13	14	15	16	17	18	19	20	21
			Jumlah Dokumen Hasil Pelayanan Kesehatan Penyakit Menular dan Tidak Menular				12 Dokumen	12 Dokumen	100.000,00	66.300.000,00	66.300.000,00	66.200.000,00	Kab. Tulang Bawang Barat, Tulang Bawang Tengah, Tirta Kencana Kab. Tulang Bawang Barat, Tulang Bawang Tengah, Pulung Kencana Kab. Tulang Bawang Barat, Tulang Bawang Tengah, Mulya Kencana Kab. Tulang Bawang Barat, Tulang Bawang Tengah, Mulya Jaya Kab. Tulang Bawang Barat, Tulang Bawang Tengah, Tirta Makmur Kab. Tulang Bawang Barat, Tulang Bawang Tengah, Candra Mukti	DAK NON FISIK-DANA BOK-BOK PUSKESMAS	Memperkuat pembangunan sumber daya manusia (SDM), sains, teknologi, pendidikan, kesehatan, prestasi olahraga, kesetaraan gender, serta penguatan peran perempuan, pemuda (generasi milenial dan generasi Z), dan penyandang disabilitas.	Memperkuat SDM Berkarakter Dengan Meningkatkan Akses dan Kualitas Layanan Pendidikan Serta Kesehatan Memperkuat SDM Berkarakter Dengan Meningkatkan Akses dan Kualitas Layanan Pendidikan Serta Kesehatan			52.024.950,00	DINAS KESEHATAN
	1.02.02.2.02.0033	Operasional Pelayanan Puskesmas																		
			Jumlah Dokumen Operasional Pelayanan Puskesmas				12 Dokumen	12 Dokumen	1.135.470.747,00	1.232.370.747,00	1.223.445.319,00	87.974.572,00	Kab. Tulang Bawang Barat, Tulang Bawang Tengah, Candra Mukti Kab. Tulang Bawang Barat, Tulang Bawang Tengah, Tirta Kencana Kab. Tulang Bawang Barat, Tulang Bawang Tengah, Pulung Kencana Kab. Tulang Bawang Barat, Tulang Bawang Tengah, Mulya Kencana Kab. Tulang Bawang Barat, Tulang Bawang Tengah, Mulya Jaya Kab. Tulang Bawang Barat, Tulang Bawang Tengah, Tirta Makmur	PENDAPATAN DARI BLUD DANA ALOKASI UMUM (DAU) DAK NON FISIK-DANA BOK-BOK PUSKESMAS	Memperkuat pembangunan sumber daya manusia (SDM), sains, teknologi, pendidikan, kesehatan, prestasi olahraga, kesetaraan gender, serta penguatan peran perempuan, pemuda (generasi milenial dan generasi Z), dan penyandang disabilitas.	Memperkuat SDM Berkarakter Dengan Meningkatkan Akses dan Kualitas Layanan Pendidikan Serta Kesehatan Memperkuat SDM Berkarakter Dengan Meningkatkan Akses dan Kualitas Layanan Pendidikan Serta Kesehatan			1.369.110.912,00	DINAS KESEHATAN
	1.02.02.2.02.0044	Pengelolaan Pelayanan Kesehatan Reproduksi																		
			Jumlah dokumen hasil pengelolaan pelayanan kesehatan reproduksi				12 Dokumen	12 Dokumen	100.000,00	0,00	0,00	-100.000,00	Kab. Tulang Bawang Barat, Tulang Bawang Tengah, Tirta Kencana Kab. Tulang Bawang Barat, Tulang Bawang Tengah, Pulung Kencana Kab. Tulang Bawang Barat, Tulang Bawang Tengah, Mulya Kencana Kab. Tulang Bawang Barat, Tulang Bawang Tengah, Mulya Jaya Kab. Tulang Bawang Barat, Tulang Bawang Tengah, Tirta Makmur Kab. Tulang Bawang Barat, Tulang Bawang Tengah, Candra Mukti	PENDAPATAN DARI BLUD	Memperkuat pembangunan sumber daya manusia (SDM), sains, teknologi, pendidikan, kesehatan, prestasi olahraga, kesetaraan gender, serta penguatan peran perempuan, pemuda (generasi milenial dan generasi Z), dan penyandang disabilitas.	Memperkuat SDM Berkarakter Dengan Meningkatkan Akses dan Kualitas Layanan Pendidikan Serta Kesehatan Memperkuat SDM Berkarakter Dengan Meningkatkan Akses dan Kualitas Layanan Pendidikan Serta Kesehatan			0,00	DINAS KESEHATAN
	1.02.02.2.02.0046	Pengelolaan upaya kesehatan Ibu dan Anak																		
			Jumlah dokumen hasil pengelolaan upaya kesehatan ibu dan anak				12 Dokumen	12 Dokumen	100.000,00	1.200.000,00	1.200.000,00	1.100.000,00	Kab. Tulang Bawang Barat, Tulang Bawang Tengah, Tirta Kencana Kab. Tulang Bawang Barat, Tulang Bawang Tengah, Pulung Kencana Kab. Tulang Bawang Barat, Tulang Bawang Tengah, Mulya Kencana Kab. Tulang Bawang Barat, Tulang Bawang Tengah, Mulya Jaya Kab. Tulang Bawang Barat, Tulang Bawang Tengah, Tirta Makmur Kab. Tulang Bawang Barat, Tulang Bawang Tengah, Candra Mukti	DAK NON FISIK-DANA BOK-BOK PUSKESMAS	Memperkuat pembangunan sumber daya manusia (SDM), sains, teknologi, pendidikan, kesehatan, prestasi olahraga, kesetaraan gender, serta penguatan peran perempuan, pemuda (generasi milenial dan generasi Z), dan penyandang disabilitas.	Memperkuat SDM Berkarakter Dengan Meningkatkan Akses dan Kualitas Layanan Pendidikan Serta Kesehatan Memperkuat SDM Berkarakter Dengan Meningkatkan Akses dan Kualitas Layanan Pendidikan Serta Kesehatan			1.297.920,00	DINAS KESEHATAN
	1.02.02.2.02.0047	Pengelolaan Pelayanan Kelanjutusiaan																		

NO	KODE	URUSAN / BIDANG URUSAN / PROGRAM / OUTCOME / KEGIATAN / SUB KEGIATAN	INDIKATOR PROGRAM / KEGIATAN / SUB KEGIATAN	TARGET AKHIR PERIODE RENSTRA OPD	REALISASI CAPAIAN RENJA OPD TAHUN 2024	PRAKIRAAN CAPAIAN TARGET RENJA OPD TAHUN 2025	CAPAIAN KINERJA DAN KERANGKA PENDANAAN										KELOMPOK SASARAN	PRAKIRAAN MAJU RENCANA TAHUN 2027		PERANGKAT DAERAH PENANGGUNG JAWAB
							TARGET 2026		PAGU INDIKATIF (Rp)			Bertambah/Berkurang (10-12)	LOKASI	SUMBER DANA	PRIORITAS			TARGET	PAGU INDIKATIF (Rp)	
							SEBELUM	SESUDAH	RKPD 2026	APBD 2026	RKPD PERUBAHAN 2026				NASIONAL	DAERAH				
1	2	3	4	5	6	7	8	9	10	11	12	13	14	15	16	17	18	19	20	21
			Jumlah dokumen hasil pengelolaan pelayanan kelanjutusiaan				12 Dokumen	12 Dokumen	100.000,00	0,00	0,00	-100.000,00	Kab. Tulang Bawang Barat, Tulang Bawang Tengah, Tirta Kencana Kab. Tulang Bawang Barat, Tulang Bawang Tengah, Pulung Kencana Kab. Tulang Bawang Barat, Tulang Bawang Tengah, Mulya Kencana Kab. Tulang Bawang Barat, Tulang Bawang Tengah, Mulya Jaya Kab. Tulang Bawang Barat, Tulang Bawang Tengah, Tirta Makmur Kab. Tulang Bawang Barat, Tulang Bawang Tengah, Candra Mukti	PENDAPATAN DARI BLUD	Memperkuat pembangunan sumber daya manusia (SDM), sains, teknologi, pendidikan, kesehatan, prestasi olahraga, kesetaraan gender, serta penguatan peran perempuan, pemuda (generasi milenial dan generasi Z), dan penyandang disabilitas.	Memperkuat SDM Berkarakter Dengan Meningkatkan Akses dan Kualitas Layanan Pendidikan Serta Kesehatan Memperkuat SDM Berkarakter Dengan Meningkatkan Akses dan Kualitas Layanan Pendidikan Serta Kesehatan			0,00	DINAS KESEHATAN
	1.02.02.2.02.0048	Pengelolaan Layanan Imunisasi																		
			Jumlah Dokumen Hasil Pengelolaan Layanan Imunisasi				12 Dokumen	12 Dokumen	100.000,00	33.300.000,00	33.300.000,00	33.200.000,00	Kab. Tulang Bawang Barat, Tulang Bawang Tengah, Tirta Kencana Kab. Tulang Bawang Barat, Tulang Bawang Tengah, Pulung Kencana Kab. Tulang Bawang Barat, Tulang Bawang Tengah, Mulya Kencana Kab. Tulang Bawang Barat, Tulang Bawang Tengah, Mulya Jaya Kab. Tulang Bawang Barat, Tulang Bawang Tengah, Tirta Makmur Kab. Tulang Bawang Barat, Tulang Bawang Tengah, Candra Mukti	DAK NON FISIK-DANA BOK-BOK PUSKESMAS	Memperkuat pembangunan sumber daya manusia (SDM), sains, teknologi, pendidikan, kesehatan, prestasi olahraga, kesetaraan gender, serta penguatan peran perempuan, pemuda (generasi milenial dan generasi Z), dan penyandang disabilitas.	Memperkuat SDM Berkarakter Dengan Meningkatkan Akses dan Kualitas Layanan Pendidikan Serta Kesehatan Memperkuat SDM Berkarakter Dengan Meningkatkan Akses dan Kualitas Layanan Pendidikan Serta Kesehatan			50.727.040,00	DINAS KESEHATAN
2.	**1.02.05**	**PROGRAM PEMBERDAYAAN MASYARAKAT BIDANG KESEHATAN**	**-**				**-**	**-**	**100.000,00**	**25.180.000,00**	**25.180.000,00**	**4.767.200,00**							**4.867.200,00**	
	1.02.05.2.01	Advokasi, Pemberdayaan, Kemitraan, Peningkatan Peran serta Masyarakat dan Lintas Sektor Tingkat Daerah Kabupaten/Kota	-				-	-	0,00	16.200.000,00	16.200.000,00	16.200.000,00			-	Memperkuat SDM Berkarakter Dengan Meningkatkan Akses dan Kualitas Layanan Pendidikan Serta Kesehatan Memperkuat SDM Berkarakter Dengan Meningkatkan Akses dan Kualitas Layanan Pendidikan Serta Kesehatan	-		0,00	DINAS KESEHATAN
	1.02.05.2.01.0001	Peningkatan Upaya Promosi Kesehatan, Advokasi, Kemitraan dan Pemberdayaan Masyarakat																		
			Jumlah Dokumen Promosi Kesehatan, Advokasi, Kemitraan dan Pemberdayaan Masyarakat				-	1 Dokumen	0,00	16.200.000,00	16.200.000,00	16.200.000,00	Kab. Tulang Bawang Barat, Tulang Bawang Tengah, Candra Mukti Kab. Tulang Bawang Barat, Tulang Bawang Tengah, Tirta Kencana Kab. Tulang Bawang Barat, Tulang Bawang Tengah, Pulung Kencana Kab. Tulang Bawang Barat, Tulang Bawang Tengah, Mulya Kencana Kab. Tulang Bawang Barat, Tulang Bawang Tengah, Mulya Jaya Kab. Tulang Bawang Barat, Tulang Bawang Tengah, Tirta Makmur	DAK NON FISIK-DANA BOK-BOK PUSKESMAS	-	Memperkuat SDM Berkarakter Dengan Meningkatkan Akses dan Kualitas Layanan Pendidikan Serta Kesehatan Memperkuat SDM Berkarakter Dengan Meningkatkan Akses dan Kualitas Layanan Pendidikan Serta Kesehatan			0,00	DINAS KESEHATAN
	1.02.05.2.03	Pengembangan dan Pelaksanaan Upaya Kesehatan Bersumber Daya Masyarakat (UKBM) Tingkat Daerah Kabupaten/Kota	*Persentase Bimbingan teknis dan supervisi pengembangan dan pelaksanaan upaya kesehatan bersumber daya masyarakat (UKBM)*				90 %	90 %	100.000,00	8.980.000,00	8.980.000,00	8.880.000,00			Memperkuat pembangunan sumber daya manusia (SDM), sains, teknologi, pendidikan, kesehatan, prestasi olahraga, kesetaraan gender, serta penguatan peran perempuan, pemuda (generasi milenial dan generasi Z), dan penyandang disabilitas.	Memperkuat SDM Berkarakter Dengan Meningkatkan Akses dan Kualitas Layanan Pendidikan Serta Kesehatan Memperkuat SDM Berkarakter Dengan Meningkatkan Akses dan Kualitas Layanan Pendidikan Serta Kesehatan	Masyarakat		4.867.200,00	DINAS KESEHATAN
	1.02.05.2.03.0001	Bimbingan Teknis dan Supervisi Pengembangan dan Pelaksanaan Upaya Kesehatan Bersumber Daya Masyarakat (UKBM)																		

NO	KODE	URUSAN / BIDANG URUSAN / PROGRAM / OUTCOME / KEGIATAN / SUB KEGIATAN	INDIKATOR PROGRAM / KEGIATAN / SUB KEGIATAN	TARGET AKHIR PERIODE RENSTRA OPD	REALISASI CAPAIAN RENJA OPD TAHUN 2024	PRAKIRAAN CAPAIAN TARGET RENJA OPD TAHUN 2025	CAPAIAN KINERJA DAN KERANGKA PENDANAAN										KELOMPOK SASARAN	PRAKIRAAN MAJU RENCANA TAHUN 2027		PERANGKAT DAERAH PENANGGUNG JAWAB
							TARGET 2026		PAGU INDIKATIF (Rp)			Bertambah/Berkurang (10-12)	LOKASI	SUMBER DANA	PRIORITAS			TARGET	PAGU INDIKATIF (Rp)	
							SEBELUM	SESUDAH	RKPD 2026	APBD 2026	RKPD PERUBAHAN 2026				NASIONAL	DAERAH				
1	2	3	4	5	6	7	8	9	10	11	12	13	14	15	16	17	18	19	20	21
			Jumlah Dokumen Hasil Bimbingan Teknis dan Supervisi Upaya Kesehatan Bersumber Daya Masyarakat (UKBM)				12 Dokumen	12 Dokumen	100.000,00	8.980.000,00	8.980.000,00	8.880.000,00	Kab. Tulang Bawang Barat, Tulang Bawang Tengah, Tirta Kencana Kab. Tulang Bawang Barat, Tulang Bawang Tengah, Pulung Kencana Kab. Tulang Bawang Barat, Tulang Bawang Tengah, Mulya Kencana Kab. Tulang Bawang Barat, Tulang Bawang Tengah, Mulya Jaya Kab. Tulang Bawang Barat, Tulang Bawang Tengah, Tirta Makmur Kab. Tulang Bawang Barat, Tulang Bawang Tengah, Candra Mukti	DAK NON FISIK-DANA BOK-BOK PUSKESMAS	Memperkuat pembangunan sumber daya manusia (SDM), sains, teknologi, pendidikan, kesehatan, prestasi olahraga, kesetaraan gender, serta penguatan peran perempuan, pemuda (generasi milenial dan generasi Z), dan penyandang disabilitas.	Memperkuat SDM Berkarakter Dengan Meningkatkan Akses dan Kualitas Layanan Pendidikan Serta Kesehatan Memperkuat SDM Berkarakter Dengan Meningkatkan Akses dan Kualitas Layanan Pendidikan Serta Kesehatan			4.867.200,00	DINAS KESEHATAN
		PUSKESMAS PAGAR DEWA							**299.462.457,00**	**590.076.457,00**	**620.109.438,00**	**320.646.981,00**							**647.558.960,00**	
	1	**URUSAN PEMERINTAHAN WAJIB YANG BERKAITAN DENGAN PELAYANAN DASAR**							**299.462.457,00**	**590.076.457,00**	**620.109.438,00**	**320.646.981,00**							**647.558.960,00**	
	1.02	**URUSAN PEMERINTAHAN BIDANG KESEHATAN**							**299.462.457,00**	**590.076.457,00**	**620.109.438,00**	**320.646.981,00**							**647.558.960,00**	
1.	**1.02.02**	**PROGRAM PEMENUHAN UPAYA KESEHATAN PERORANGAN DAN UPAYA KESEHATAN MASYARAKAT**	**Prevalensi Wasting Persentase Desa/kelurahan sanitasi total berbasis masyarakat Indeks Standar Pelayanan Minimal Bidang Kesehatan**				**25 100 5,5 % % %**	**5,5 25 100 % % %**	**299.262.457,00**	**554.606.457,00**	**584.639.438,00**	**319.996.503,00**							**619.258.960,00**	
	1.02.02.2.02	Penyediaan Layanan Kesehatan untuk UKM dan UKP Rujukan Tingkat Daerah Kabupaten/Kota	*Persentase Fasilitas Pelayanan Kesehatan Untuk UKP dan UKM*				90 %	90 %	299.262.457,00	554.606.457,00	584.639.438,00	285.376.981,00			Memperkuat pembangunan sumber daya manusia (SDM), sains, teknologi, pendidikan, kesehatan, prestasi olahraga, kesetaraan gender, serta penguatan peran perempuan, pemuda (generasi milenial dan generasi Z), dan penyandang disabilitas.	Memperkuat SDM Berkarakter Dengan Meningkatkan Akses dan Kualitas Layanan Pendidikan Serta Kesehatan Memperkuat SDM Berkarakter Dengan Meningkatkan Akses dan Kualitas Layanan Pendidikan Serta Kesehatan	Masyarakat		619.258.960,00	DINAS KESEHATAN
	1.02.02.2.02.0001	Pengelolaan Pelayanan Kesehatan Ibu Hamil																		
			Jumlah Ibu Hamil yang Mendapatkan Pelayanan Kesehatan Sesuai Standar				135 Orang	126 Orang	200.000,00	10.800.000,00	10.800.000,00	10.600.000,00	Kab. Tulang Bawang Barat, Pagar Dewa, Pagar Dewa Suka Mulya Kab. Tulang Bawang Barat, Pagar Dewa, Cahyou Randu Kab. Tulang Bawang Barat, Pagar Dewa, Bujung Dewa Kab. Tulang Bawang Barat, Pagar Dewa, Bujung Sari Marga Kab. Tulang Bawang Barat, Pagar Dewa, Marga Jaya Indah Kab. Tulang Bawang Barat, Pagar Dewa, Pagar Dewa	DAK NON FISIK-DANA BOK-BOK PUSKESMAS	Memperkuat pembangunan sumber daya manusia (SDM), sains, teknologi, pendidikan, kesehatan, prestasi olahraga, kesetaraan gender, serta penguatan peran perempuan, pemuda (generasi milenial dan generasi Z), dan penyandang disabilitas.	Memperkuat SDM Berkarakter Dengan Meningkatkan Akses dan Kualitas Layanan Pendidikan Serta Kesehatan Memperkuat SDM Berkarakter Dengan Meningkatkan Akses dan Kualitas Layanan Pendidikan Serta Kesehatan			11.800.000,00	DINAS KESEHATAN
	1.02.02.2.02.0002	Pengelolaan Pelayanan Kesehatan Ibu Bersalin																		
			Jumlah Ibu Bersalin yang Mendapatkan Pelayanan Kesehatan Sesuai Standar				134 Orang	125 Orang	200.000,00	200.000,00	200.000,00	0,00	Kab. Tulang Bawang Barat, Pagar Dewa, Pagar Dewa Suka Mulya Kab. Tulang Bawang Barat, Pagar Dewa, Cahyou Randu Kab. Tulang Bawang Barat, Pagar Dewa, Bujung Dewa Kab. Tulang Bawang Barat, Pagar Dewa, Bujung Sari Marga Kab. Tulang Bawang Barat, Pagar Dewa, Marga Jaya Indah Kab. Tulang Bawang Barat, Pagar Dewa, Pagar Dewa	PENDAPATAN DARI BLUD	Memperkuat pembangunan sumber daya manusia (SDM), sains, teknologi, pendidikan, kesehatan, prestasi olahraga, kesetaraan gender, serta penguatan peran perempuan, pemuda (generasi milenial dan generasi Z), dan penyandang disabilitas.	Memperkuat SDM Berkarakter Dengan Meningkatkan Akses dan Kualitas Layanan Pendidikan Serta Kesehatan Memperkuat SDM Berkarakter Dengan Meningkatkan Akses dan Kualitas Layanan Pendidikan Serta Kesehatan			216.320,00	DINAS KESEHATAN
	1.02.02.2.02.0003	Pengelolaan Pelayanan Kesehatan Bayi Baru Lahir																		

NO	KODE	URUSAN / BIDANG URUSAN / PROGRAM / OUTCOME / KEGIATAN / SUB KEGIATAN	INDIKATOR PROGRAM / KEGIATAN / SUB KEGIATAN	TARGET AKHIR PERIODE RENSTRA OPD	REALISASI CAPAIAN RENJA OPD TAHUN 2024	PRAKIRAAN CAPAIAN TARGET RENJA OPD TAHUN 2025	CAPAIAN KINERJA DAN KERANGKA PENDANAAN										KELOMPOK SASARAN	PRAKIRAAN MAJU RENCANA TAHUN 2027		PERANGKAT DAERAH PENANGGUNG JAWAB
							TARGET 2026		PAGU INDIKATIF (Rp)			Bertambah/Berkurang (10-12)	LOKASI	SUMBER DANA	PRIORITAS			TARGET	PAGU INDIKATIF (Rp)	
							SEBELUM	SESUDAH	RKPD 2026	APBD 2026	RKPD PERUBAHAN 2026				NASIONAL	DAERAH				
1	2	3	4	5	6	7	8	9	10	11	12	13	14	15	16	17	18	19	20	21
			Jumlah Bayi Baru Lahir yang Mendapatkan Pelayanan Kesehatan Sesuai Standar				131 Orang	120 Orang	200.000,00	200.000,00	200.000,00	0,00	Kab. Tulang Bawang Barat, Pagar Dewa, Cahyou Randu Kab. Tulang Bawang Barat, Pagar Dewa, Bujung Dewa Kab. Tulang Bawang Barat, Pagar Dewa, Bujung Sari Marga Kab. Tulang Bawang Barat, Pagar Dewa, Marga Jaya Indah Kab. Tulang Bawang Barat, Pagar Dewa, Pagar Dewa Kab. Tulang Bawang Barat, Pagar Dewa, Pagar Dewa Suka Mulya	PENDAPATAN DARI BLUD	Memperkuat pembangunan sumber daya manusia (SDM), sains, teknologi, pendidikan, kesehatan, prestasi olahraga, kesetaraan gender, serta penguatan peran perempuan, pemuda (generasi milenial dan generasi Z), dan penyandang disabilitas.	Memperkuat SDM Berkarakter Dengan Meningkatkan Akses dan Kualitas Layanan Pendidikan Serta Kesehatan Memperkuat SDM Berkarakter Dengan Meningkatkan Akses dan Kualitas Layanan Pendidikan Serta Kesehatan			216.320,00	DINAS KESEHATAN
	1.02.02.2.02.0004	Pengelolaan Pelayanan Kesehatan Balita																		
			Jumlah Balita yang Mendapatkan Pelayanan Kesehatan Sesuai Standar				648 Orang	602 Orang	200.000,00	200.000,00	200.000,00	0,00	Kab. Tulang Bawang Barat, Pagar Dewa, Cahyou Randu Kab. Tulang Bawang Barat, Pagar Dewa, Bujung Dewa Kab. Tulang Bawang Barat, Pagar Dewa, Bujung Sari Marga Kab. Tulang Bawang Barat, Pagar Dewa, Marga Jaya Indah Kab. Tulang Bawang Barat, Pagar Dewa, Pagar Dewa Kab. Tulang Bawang Barat, Pagar Dewa, Pagar Dewa Suka Mulya	PENDAPATAN DARI BLUD	Memperkuat pembangunan sumber daya manusia (SDM), sains, teknologi, pendidikan, kesehatan, prestasi olahraga, kesetaraan gender, serta penguatan peran perempuan, pemuda (generasi milenial dan generasi Z), dan penyandang disabilitas.	Memperkuat SDM Berkarakter Dengan Meningkatkan Akses dan Kualitas Layanan Pendidikan Serta Kesehatan Memperkuat SDM Berkarakter Dengan Meningkatkan Akses dan Kualitas Layanan Pendidikan Serta Kesehatan			216.320,00	DINAS KESEHATAN
	1.02.02.2.02.0005	Pengelolaan Pelayanan Kesehatan pada Usia Pendidikan Dasar																		
			Jumlah Anak Usia Pendidikan Dasar yang Mendapatkan Pelayanan Kesehatan Sesuai Standar				748 Orang	1163 Orang	200.000,00	900.000,00	900.000,00	700.000,00	Kab. Tulang Bawang Barat, Pagar Dewa, Pagar Dewa Kab. Tulang Bawang Barat, Pagar Dewa, Pagar Dewa Suka Mulya	DAK NON FISIK-DANA BOK-BOK PUSKESMAS	Memperkuat pembangunan sumber daya manusia (SDM), sains, teknologi, pendidikan, kesehatan, prestasi olahraga, kesetaraan gender, serta penguatan peran perempuan, pemuda (generasi milenial dan generasi Z), dan penyandang disabilitas.	Memperkuat SDM Berkarakter Dengan Meningkatkan Akses dan Kualitas Layanan Pendidikan Serta Kesehatan Memperkuat SDM Berkarakter Dengan Meningkatkan Akses dan Kualitas Layanan Pendidikan Serta Kesehatan			350.000,00	DINAS KESEHATAN
	1.02.02.2.02.0006	Pengelolaan Pelayanan Kesehatan pada Usia Produktif																		
			Jumlah Penduduk Usia Produktif yang Mendapatkan Pelayanan Kesehatan Sesuai Standar				4585 Orang	4746 Orang	200.000,00	200.000,00	909.032,00	709.032,00	Kab. Tulang Bawang Barat, Pagar Dewa, Cahyou Randu Kab. Tulang Bawang Barat, Pagar Dewa, Bujung Dewa Kab. Tulang Bawang Barat, Pagar Dewa, Bujung Sari Marga Kab. Tulang Bawang Barat, Pagar Dewa, Marga Jaya Indah Kab. Tulang Bawang Barat, Pagar Dewa, Pagar Dewa Kab. Tulang Bawang Barat, Pagar Dewa, Pagar Dewa Suka Mulya	PENDAPATAN DARI BLUD	Memperkuat pembangunan sumber daya manusia (SDM), sains, teknologi, pendidikan, kesehatan, prestasi olahraga, kesetaraan gender, serta penguatan peran perempuan, pemuda (generasi milenial dan generasi Z), dan penyandang disabilitas.	Memperkuat SDM Berkarakter Dengan Meningkatkan Akses dan Kualitas Layanan Pendidikan Serta Kesehatan Memperkuat SDM Berkarakter Dengan Meningkatkan Akses dan Kualitas Layanan Pendidikan Serta Kesehatan			250.000,00	DINAS KESEHATAN
	1.02.02.2.02.0007	Pengelolaan Pelayanan Kesehatan pada Usia Lanjut																		
			Jumlah Penduduk Usia Lanjut yang Mendapatkan Pelayanan Kesehatan Sesuai Standar				856 Orang	1220 Orang	200.000,00	200.000,00	200.000,00	0,00	Kab. Tulang Bawang Barat, Pagar Dewa, Pagar Dewa Suka Mulya Kab. Tulang Bawang Barat, Pagar Dewa, Cahyou Randu Kab. Tulang Bawang Barat, Pagar Dewa, Bujung Dewa Kab. Tulang Bawang Barat, Pagar Dewa, Bujung Sari Marga Kab. Tulang Bawang Barat, Pagar Dewa, Marga Jaya Indah Kab. Tulang Bawang Barat, Pagar Dewa, Pagar Dewa	PENDAPATAN DARI BLUD	Memperkuat pembangunan sumber daya manusia (SDM), sains, teknologi, pendidikan, kesehatan, prestasi olahraga, kesetaraan gender, serta penguatan peran perempuan, pemuda (generasi milenial dan generasi Z), dan penyandang disabilitas.	Memperkuat SDM Berkarakter Dengan Meningkatkan Akses dan Kualitas Layanan Pendidikan Serta Kesehatan Memperkuat SDM Berkarakter Dengan Meningkatkan Akses dan Kualitas Layanan Pendidikan Serta Kesehatan			250.000,00	DINAS KESEHATAN

NO	KODE	URUSAN / BIDANG URUSAN / PROGRAM / OUTCOME / KEGIATAN / SUB KEGIATAN	INDIKATOR PROGRAM / KEGIATAN / SUB KEGIATAN	TARGET AKHIR PERIODE RENSTRA OPD	REALISASI CAPAIAN RENJA OPD TAHUN 2024	PRAKIRAAN CAPAIAN TARGET RENJA OPD TAHUN 2025	CAPAIAN KINERJA DAN KERANGKA PENDANAAN										KELOMPOK SASARAN	PRAKIRAAN MAJU RENCANA TAHUN 2027		PERANGKAT DAERAH PENANGGUNG JAWAB
							TARGET 2026		PAGU INDIKATIF (Rp)			Bertambah/Berkurang (10-12)	LOKASI	SUMBER DANA	PRIORITAS			TARGET	PAGU INDIKATIF (Rp)	
							SEBELUM	SESUDAH	RKPD 2026	APBD 2026	RKPD PERUBAHAN 2026				NASIONAL	DAERAH				
1	2	3	4	5	6	7	8	9	10	11	12	13	14	15	16	17	18	19	20	21
	1.02.02.2.02.0008	Pengelolaan Pelayanan Kesehatan Penderita Hipertensi																		
			Jumlah Penderita Hipertensi yang Mendapatkan Pelayanan Kesehatan Sesuai Standar				1241 Orang	1580 Orang	200.000,00	200.000,00	200.000,00	0,00	Kab. Tulang Bawang Barat, Pagar Dewa, Pagar Dewa Suka Mulya Kab. Tulang Bawang Barat, Pagar Dewa, Cahyou Randu Kab. Tulang Bawang Barat, Pagar Dewa, Bujung Dewa Kab. Tulang Bawang Barat, Pagar Dewa, Bujung Sari Marga Kab. Tulang Bawang Barat, Pagar Dewa, Marga Jaya Indah Kab. Tulang Bawang Barat, Pagar Dewa, Pagar Dewa	PENDAPATAN DARI BLUD	Memperkuat pembangunan sumber daya manusia (SDM), sains, teknologi, pendidikan, kesehatan, prestasi olahraga, kesetaraan gender, serta penguatan peran perempuan, pemuda (generasi milenial dan generasi Z), dan penyandang disabilitas.	Memperkuat SDM Berkarakter Dengan Meningkatkan Akses dan Kualitas Layanan Pendidikan Serta Kesehatan Memperkuat SDM Berkarakter Dengan Meningkatkan Akses dan Kualitas Layanan Pendidikan Serta Kesehatan			250.000,00	DINAS KESEHATAN
	1.02.02.2.02.0009	Pengelolaan Pelayanan Kesehatan Penderita Diabetes Melitus																		
			Jumlah Penderita Diabetes Melitus yang Mendapatkan Pelayanan Kesehatan Sesuai Standar				45 Orang	51 Orang	100.000,00	100.000,00	100.000,00	0,00	Kab. Tulang Bawang Barat, Pagar Dewa, Pagar Dewa Suka Mulya Kab. Tulang Bawang Barat, Pagar Dewa, Cahyou Randu Kab. Tulang Bawang Barat, Pagar Dewa, Bujung Dewa Kab. Tulang Bawang Barat, Pagar Dewa, Bujung Sari Marga Kab. Tulang Bawang Barat, Pagar Dewa, Marga Jaya Indah Kab. Tulang Bawang Barat, Pagar Dewa, Pagar Dewa	PENDAPATAN DARI BLUD	Memperkuat pembangunan sumber daya manusia (SDM), sains, teknologi, pendidikan, kesehatan, prestasi olahraga, kesetaraan gender, serta penguatan peran perempuan, pemuda (generasi milenial dan generasi Z), dan penyandang disabilitas.	Memperkuat SDM Berkarakter Dengan Meningkatkan Akses dan Kualitas Layanan Pendidikan Serta Kesehatan Memperkuat SDM Berkarakter Dengan Meningkatkan Akses dan Kualitas Layanan Pendidikan Serta Kesehatan			150.000,00	DINAS KESEHATAN
	1.02.02.2.02.0010	Pengelolaan Pelayanan Kesehatan Orang dengan Gangguan Jiwa Berat																		
			Jumlah Orang yang Mendapatkan Pelayanan Kesehatan Orang dengan Gangguan Jiwa Berat Sesuai Standar				16 Orang	13 Orang	200.000,00	1.400.000,00	1.400.000,00	1.200.000,00	Kab. Tulang Bawang Barat, Pagar Dewa, Cahyou Randu Kab. Tulang Bawang Barat, Pagar Dewa, Bujung Dewa Kab. Tulang Bawang Barat, Pagar Dewa, Bujung Sari Marga Kab. Tulang Bawang Barat, Pagar Dewa, Marga Jaya Indah Kab. Tulang Bawang Barat, Pagar Dewa, Pagar Dewa Kab. Tulang Bawang Barat, Pagar Dewa, Pagar Dewa Suka Mulya	DAK NON FISIK-DANA BOK-BOK PUSKESMAS	Memperkuat pembangunan sumber daya manusia (SDM), sains, teknologi, pendidikan, kesehatan, prestasi olahraga, kesetaraan gender, serta penguatan peran perempuan, pemuda (generasi milenial dan generasi Z), dan penyandang disabilitas.	Memperkuat SDM Berkarakter Dengan Meningkatkan Akses dan Kualitas Layanan Pendidikan Serta Kesehatan Memperkuat SDM Berkarakter Dengan Meningkatkan Akses dan Kualitas Layanan Pendidikan Serta Kesehatan			1.800.000,00	DINAS KESEHATAN
	1.02.02.2.02.0011	Pengelolaan Pelayanan Kesehatan Orang Terduga Tuberkulosis																		
			Jumlah Orang Terduga Menderita Tuberkulosis yang Mendapatkan Pelayanan Sesuai Standar				27 Orang	104 Orang	200.000,00	14.700.000,00	14.700.000,00	14.500.000,00	Kab. Tulang Bawang Barat, Pagar Dewa, Cahyou Randu Kab. Tulang Bawang Barat, Pagar Dewa, Bujung Dewa Kab. Tulang Bawang Barat, Pagar Dewa, Bujung Sari Marga Kab. Tulang Bawang Barat, Pagar Dewa, Marga Jaya Indah Kab. Tulang Bawang Barat, Pagar Dewa, Pagar Dewa Kab. Tulang Bawang Barat, Pagar Dewa, Pagar Dewa Suka Mulya	DAK NON FISIK-DANA BOK-BOK PUSKESMAS	Memperkuat pembangunan sumber daya manusia (SDM), sains, teknologi, pendidikan, kesehatan, prestasi olahraga, kesetaraan gender, serta penguatan peran perempuan, pemuda (generasi milenial dan generasi Z), dan penyandang disabilitas.	Memperkuat SDM Berkarakter Dengan Meningkatkan Akses dan Kualitas Layanan Pendidikan Serta Kesehatan Memperkuat SDM Berkarakter Dengan Meningkatkan Akses dan Kualitas Layanan Pendidikan Serta Kesehatan			17.000.000,00	DINAS KESEHATAN
	1.02.02.2.02.0012	Pengelolaan Pelayanan Kesehatan Orang dengan Risiko Terinfeksi HIV																		

NO	KODE	URUSAN / BIDANG URUSAN / PROGRAM / OUTCOME / KEGIATAN / SUB KEGIATAN	INDIKATOR PROGRAM / KEGIATAN / SUB KEGIATAN	TARGET AKHIR PERIODE RENSTRA OPD	REALISASI CAPAIAN RENJA OPD TAHUN 2024	PRAKIRAAN CAPAIAN TARGET RENJA OPD TAHUN 2025	CAPAIAN KINERJA DAN KERANGKA PENDANAAN										KELOMPOK SASARAN	PRAKIRAAN MAJU RENCANA TAHUN 2027		PERANGKAT DAERAH PENANGGUNG JAWAB
							TARGET 2026		PAGU INDIKATIF (Rp)			Bertambah/Berkurang (10-12)	LOKASI	SUMBER DANA	PRIORITAS			TARGET	PAGU INDIKATIF (Rp)	
							SEBELUM	SESUDAH	RKPD 2026	APBD 2026	RKPD PERUBAHAN 2026				NASIONAL	DAERAH				
1	2	3	4	5	6	7	8	9	10	11	12	13	14	15	16	17	18	19	20	21
			Jumlah Orang Terduga Menderita HIV yang Mendapatkan Pelayanan Sesuai Standar				56 Orang	198 Orang	100.000,00	100.000,00	100.000,00	0,00	Kab. Tulang Bawang Barat, Pagar Dewa, Cahyou Randu Kab. Tulang Bawang Barat, Pagar Dewa, Bujung Dewa Kab. Tulang Bawang Barat, Pagar Dewa, Bujung Sari Marga Kab. Tulang Bawang Barat, Pagar Dewa, Marga Jaya Indah Kab. Tulang Bawang Barat, Pagar Dewa, Pagar Dewa Kab. Tulang Bawang Barat, Pagar Dewa, Pagar Dewa Suka Mulya	PENDAPATAN DARI BLUD	Memperkuat pembangunan sumber daya manusia (SDM), sains, teknologi, pendidikan, kesehatan, prestasi olahraga, kesetaraan gender, serta penguatan peran perempuan, pemuda (generasi milenial dan generasi Z), dan penyandang disabilitas.	Memperkuat SDM Berkarakter Dengan Meningkatkan Akses dan Kualitas Layanan Pendidikan Serta Kesehatan Memperkuat SDM Berkarakter Dengan Meningkatkan Akses dan Kualitas Layanan Pendidikan Serta Kesehatan			150.000,00	DINAS KESEHATAN
	1.02.02.2.02.0015	Pengelolaan Pelayanan Kesehatan Gizi Masyarakat																		
			Jumlah Dokumen Hasil Pengelolaan Pelayanan Kesehatan Gizi Masyarakat				12 Dokumen	12 Dokumen	200.000,00	45.034.000,00	45.034.000,00	44.834.000,00	Kab. Tulang Bawang Barat, Pagar Dewa, Cahyou Randu Kab. Tulang Bawang Barat, Pagar Dewa, Bujung Dewa Kab. Tulang Bawang Barat, Pagar Dewa, Bujung Sari Marga Kab. Tulang Bawang Barat, Pagar Dewa, Marga Jaya Indah Kab. Tulang Bawang Barat, Pagar Dewa, Pagar Dewa Kab. Tulang Bawang Barat, Pagar Dewa, Pagar Dewa Suka Mulya	DAK NON FISIK-DANA BOK-BOK PUSKESMAS	Memperkuat pembangunan sumber daya manusia (SDM), sains, teknologi, pendidikan, kesehatan, prestasi olahraga, kesetaraan gender, serta penguatan peran perempuan, pemuda (generasi milenial dan generasi Z), dan penyandang disabilitas.	Memperkuat SDM Berkarakter Dengan Meningkatkan Akses dan Kualitas Layanan Pendidikan Serta Kesehatan Memperkuat SDM Berkarakter Dengan Meningkatkan Akses dan Kualitas Layanan Pendidikan Serta Kesehatan			50.000.000,00	DINAS KESEHATAN
	1.02.02.2.02.0016	Pengelolaan Pelayanan Kesehatan Kerja dan Olahraga																		
			Jumlah Dokumen Hasil Pengelolaan Pelayanan Kesehatan Kerja dan Olahraga				16 Dokumen	16 Dokumen	200.000,00	0,00	0,00	-200.000,00	Kab. Tulang Bawang Barat, Pagar Dewa, Cahyou Randu Kab. Tulang Bawang Barat, Pagar Dewa, Bujung Dewa Kab. Tulang Bawang Barat, Pagar Dewa, Bujung Sari Marga Kab. Tulang Bawang Barat, Pagar Dewa, Marga Jaya Indah Kab. Tulang Bawang Barat, Pagar Dewa, Pagar Dewa Kab. Tulang Bawang Barat, Pagar Dewa, Pagar Dewa Suka Mulya	PENDAPATAN DARI BLUD	Memperkuat pembangunan sumber daya manusia (SDM), sains, teknologi, pendidikan, kesehatan, prestasi olahraga, kesetaraan gender, serta penguatan peran perempuan, pemuda (generasi milenial dan generasi Z), dan penyandang disabilitas.	Memperkuat SDM Berkarakter Dengan Meningkatkan Akses dan Kualitas Layanan Pendidikan Serta Kesehatan Memperkuat SDM Berkarakter Dengan Meningkatkan Akses dan Kualitas Layanan Pendidikan Serta Kesehatan			0,00	DINAS KESEHATAN
	1.02.02.2.02.0017	Pengelolaan Pelayanan Kesehatan Lingkungan																		
			Jumlah Dokumen Hasil Pengelolaan Pelayanan Kesehatan Lingkungan				72 Dokumen	12 Dokumen	200.000,00	7.100.000,00	7.100.000,00	6.900.000,00	Kab. Tulang Bawang Barat, Pagar Dewa, Pagar Dewa Suka Mulya Kab. Tulang Bawang Barat, Pagar Dewa, Cahyou Randu Kab. Tulang Bawang Barat, Pagar Dewa, Bujung Dewa Kab. Tulang Bawang Barat, Pagar Dewa, Bujung Sari Marga Kab. Tulang Bawang Barat, Pagar Dewa, Marga Jaya Indah Kab. Tulang Bawang Barat, Pagar Dewa, Pagar Dewa	DAK NON FISIK-DANA BOK-BOK PUSKESMAS	Memperkuat pembangunan sumber daya manusia (SDM), sains, teknologi, pendidikan, kesehatan, prestasi olahraga, kesetaraan gender, serta penguatan peran perempuan, pemuda (generasi milenial dan generasi Z), dan penyandang disabilitas.	Memperkuat SDM Berkarakter Dengan Meningkatkan Akses dan Kualitas Layanan Pendidikan Serta Kesehatan Memperkuat SDM Berkarakter Dengan Meningkatkan Akses dan Kualitas Layanan Pendidikan Serta Kesehatan			8.000.000,00	DINAS KESEHATAN
	1.02.02.2.02.0020	Pengelolaan Surveilans Kesehatan																		

NO	KODE	URUSAN / BIDANG URUSAN / PROGRAM / OUTCOME / KEGIATAN / SUB KEGIATAN	INDIKATOR PROGRAM / KEGIATAN / SUB KEGIATAN	TARGET AKHIR PERIODE RENSTRA OPD	REALISASI CAPAIAN RENJA OPD TAHUN 2024	PRAKIRAAN CAPAIAN TARGET RENJA OPD TAHUN 2025	CAPAIAN KINERJA DAN KERANGKA PENDANAAN										KELOMPOK SASARAN	PRAKIRAAN MAJU RENCANA TAHUN 2027		PERANGKAT DAERAH PENANGGUNG JAWAB
							TARGET 2026		PAGU INDIKATIF (Rp)			Bertambah/Berkurang (10-12)	LOKASI	SUMBER DANA	PRIORITAS			TARGET	PAGU INDIKATIF (Rp)	
							SEBELUM	SESUDAH	RKPD 2026	APBD 2026	RKPD PERUBAHAN 2026				NASIONAL	DAERAH				
1	2	3	4	5	6	7	8	9	10	11	12	13	14	15	16	17	18	19	20	21
			Jumlah Dokumen Hasil Pengelolaan Surveilans Kesehatan				12 Dokumen	12 Dokumen	200.000,00	12.664.000,00	12.664.000,00	12.464.000,00	Kab. Tulang Bawang Barat, Pagar Dewa, Pagar Dewa Suka Mulya Kab. Tulang Bawang Barat, Pagar Dewa, Cahyou Randu Kab. Tulang Bawang Barat, Pagar Dewa, Bujung Dewa Kab. Tulang Bawang Barat, Pagar Dewa, Bujung Sari Marga Kab. Tulang Bawang Barat, Pagar Dewa, Marga Jaya Indah Kab. Tulang Bawang Barat, Pagar Dewa, Pagar Dewa	DAK NON FISIK-DANA BOK-BOK PUSKESMAS	Memperkuat pembangunan sumber daya manusia (SDM), sains, teknologi, pendidikan, kesehatan, prestasi olahraga, kesetaraan gender, serta penguatan peran perempuan, pemuda (generasi milenial dan generasi Z), dan penyandang disabilitas.	Memperkuat SDM Berkarakter Dengan Meningkatkan Akses dan Kualitas Layanan Pendidikan Serta Kesehatan Memperkuat SDM Berkarakter Dengan Meningkatkan Akses dan Kualitas Layanan Pendidikan Serta Kesehatan			14.000.000,00	DINAS KESEHATAN
	1.02.02.2.02.0021	Pengelolaan Pelayanan Kesehatan Orang dengan Masalah Kesehatan Jiwa (ODMK)																		
			Jumlah Orang dengan Masalah Kejiwaan (ODMK) yang Mendapatkan Pelayanan Kesehatan				56 Orang	60 Orang	200.000,00	1.200.000,00	1.200.000,00	1.000.000,00	Kab. Tulang Bawang Barat, Pagar Dewa, Pagar Dewa Suka Mulya Kab. Tulang Bawang Barat, Pagar Dewa, Cahyou Randu Kab. Tulang Bawang Barat, Pagar Dewa, Bujung Dewa Kab. Tulang Bawang Barat, Pagar Dewa, Bujung Sari Marga Kab. Tulang Bawang Barat, Pagar Dewa, Marga Jaya Indah Kab. Tulang Bawang Barat, Pagar Dewa, Pagar Dewa	DAK NON FISIK-DANA BOK-BOK PUSKESMAS	Memperkuat pembangunan sumber daya manusia (SDM), sains, teknologi, pendidikan, kesehatan, prestasi olahraga, kesetaraan gender, serta penguatan peran perempuan, pemuda (generasi milenial dan generasi Z), dan penyandang disabilitas.	Memperkuat SDM Berkarakter Dengan Meningkatkan Akses dan Kualitas Layanan Pendidikan Serta Kesehatan Memperkuat SDM Berkarakter Dengan Meningkatkan Akses dan Kualitas Layanan Pendidikan Serta Kesehatan			1.500.000,00	DINAS KESEHATAN
	1.02.02.2.02.0025	Pelayanan Kesehatan Penyakit Menular dan Tidak Menular																		
			Jumlah Dokumen Hasil Pelayanan Kesehatan Penyakit Menular dan Tidak Menular				100 Dokumen	9 Dokumen	200.000,00	41.096.000,00	41.096.000,00	40.896.000,00	Kab. Tulang Bawang Barat, Pagar Dewa, Pagar Dewa Suka Mulya Kab. Tulang Bawang Barat, Pagar Dewa, Cahyou Randu Kab. Tulang Bawang Barat, Pagar Dewa, Bujung Dewa Kab. Tulang Bawang Barat, Pagar Dewa, Bujung Sari Marga Kab. Tulang Bawang Barat, Pagar Dewa, Marga Jaya Indah Kab. Tulang Bawang Barat, Pagar Dewa, Pagar Dewa	DAK NON FISIK-DANA BOK-BOK PUSKESMAS	Memperkuat pembangunan sumber daya manusia (SDM), sains, teknologi, pendidikan, kesehatan, prestasi olahraga, kesetaraan gender, serta penguatan peran perempuan, pemuda (generasi milenial dan generasi Z), dan penyandang disabilitas.	Memperkuat SDM Berkarakter Dengan Meningkatkan Akses dan Kualitas Layanan Pendidikan Serta Kesehatan Memperkuat SDM Berkarakter Dengan Meningkatkan Akses dan Kualitas Layanan Pendidikan Serta Kesehatan			46.000.000,00	DINAS KESEHATAN
	1.02.02.2.02.0033	Operasional Pelayanan Puskesmas																		
			Jumlah Dokumen Operasional Pelayanan Puskesmas				55 Dokumen	12 Dokumen	295.062.457,00	400.062.457,00	429.386.406,00	134.323.949,00	Kab. Tulang Bawang Barat, Pagar Dewa, Pagar Dewa Suka Mulya Kab. Tulang Bawang Barat, Pagar Dewa, Cahyou Randu Kab. Tulang Bawang Barat, Pagar Dewa, Bujung Dewa Kab. Tulang Bawang Barat, Pagar Dewa, Bujung Sari Marga Kab. Tulang Bawang Barat, Pagar Dewa, Marga Jaya Indah Kab. Tulang Bawang Barat, Pagar Dewa, Pagar Dewa	PENDAPATAN DARI BLUD DANA ALOKASI UMUM (DAU) DAK NON FISIK-DANA BOK-BOK PUSKESMAS	Memperkuat pembangunan sumber daya manusia (SDM), sains, teknologi, pendidikan, kesehatan, prestasi olahraga, kesetaraan gender, serta penguatan peran perempuan, pemuda (generasi milenial dan generasi Z), dan penyandang disabilitas.	Memperkuat SDM Berkarakter Dengan Meningkatkan Akses dan Kualitas Layanan Pendidikan Serta Kesehatan Memperkuat SDM Berkarakter Dengan Meningkatkan Akses dan Kualitas Layanan Pendidikan Serta Kesehatan			445.000.000,00	DINAS KESEHATAN
	1.02.02.2.02.0044	Pengelolaan Pelayanan Kesehatan Reproduksi																		

NO	KODE	URUSAN / BIDANG URUSAN / PROGRAM / OUTCOME / KEGIATAN / SUB KEGIATAN	INDIKATOR PROGRAM / KEGIATAN / SUB KEGIATAN	TARGET AKHIR PERIODE RENSTRA OPD	REALISASI CAPAIAN RENJA OPD TAHUN 2024	PRAKIRAAN CAPAIAN TARGET RENJA OPD TAHUN 2025	CAPAIAN KINERJA DAN KERANGKA PENDANAAN										KELOMPOK SASARAN	PRAKIRAAN MAJU RENCANA TAHUN 2027		PERANGKAT DAERAH PENANGGUNG JAWAB
							TARGET 2026		PAGU INDIKATIF (Rp)			Bertambah/Berkurang (10-12)	LOKASI	SUMBER DANA	PRIORITAS			TARGET	PAGU INDIKATIF (Rp)	
							SEBELUM	SESUDAH	RKPD 2026	APBD 2026	RKPD PERUBAHAN 2026				NASIONAL	DAERAH				
1	2	3	4	5	6	7	8	9	10	11	12	13	14	15	16	17	18	19	20	21
			Jumlah dokumen hasil pengelolaan pelayanan kesehatan reproduksi				12 Dokumen	12 Dokumen	200.000,00	0,00	0,00	-200.000,00	Kab. Tulang Bawang Barat, Pagar Dewa, Pagar Dewa Suka Mulya Kab. Tulang Bawang Barat, Pagar Dewa, Cahyou Randu Kab. Tulang Bawang Barat, Pagar Dewa, Bujung Dewa Kab. Tulang Bawang Barat, Pagar Dewa, Bujung Sari Marga Kab. Tulang Bawang Barat, Pagar Dewa, Marga Jaya Indah Kab. Tulang Bawang Barat, Pagar Dewa, Pagar Dewa	PENDAPATAN DARI BLUD	Memperkuat pembangunan sumber daya manusia (SDM), sains, teknologi, pendidikan, kesehatan, prestasi olahraga, kesetaraan gender, serta penguatan peran perempuan, pemuda (generasi milenial dan generasi Z), dan penyandang disabilitas.	Memperkuat SDM Berkarakter Dengan Meningkatkan Akses dan Kualitas Layanan Pendidikan Serta Kesehatan Memperkuat SDM Berkarakter Dengan Meningkatkan Akses dan Kualitas Layanan Pendidikan Serta Kesehatan			0,00	DINAS KESEHATAN
	1.02.02.2.02.0046	Pengelolaan upaya kesehatan Ibu dan Anak																		
			Jumlah dokumen hasil pengelolaan upaya kesehatan ibu dan anak				8 Dokumen	4 Dokumen	200.000,00	0,00	0,00	-200.000,00	Kab. Tulang Bawang Barat, Pagar Dewa, Pagar Dewa Suka Mulya Kab. Tulang Bawang Barat, Pagar Dewa, Cahyou Randu Kab. Tulang Bawang Barat, Pagar Dewa, Bujung Dewa Kab. Tulang Bawang Barat, Pagar Dewa, Bujung Sari Marga Kab. Tulang Bawang Barat, Pagar Dewa, Marga Jaya Indah Kab. Tulang Bawang Barat, Pagar Dewa, Pagar Dewa	DAK NON FISIK-DANA BOK-BOK PUSKESMAS	Memperkuat pembangunan sumber daya manusia (SDM), sains, teknologi, pendidikan, kesehatan, prestasi olahraga, kesetaraan gender, serta penguatan peran perempuan, pemuda (generasi milenial dan generasi Z), dan penyandang disabilitas.	Memperkuat SDM Berkarakter Dengan Meningkatkan Akses dan Kualitas Layanan Pendidikan Serta Kesehatan Memperkuat SDM Berkarakter Dengan Meningkatkan Akses dan Kualitas Layanan Pendidikan Serta Kesehatan			0,00	DINAS KESEHATAN
	1.02.02.2.02.0046	Pengelolaan upaya kesehatan Ibu dan Anak																		
			Jumlah dokumen hasil pengelolaan upaya kesehatan ibu dan anak				-	1 Laporan Dokumen	0,00	100.000,00	100.000,00	100.000,00	Kab. Tulang Bawang Barat, Pagar Dewa, Pagar Dewa Suka Mulya Kab. Tulang Bawang Barat, Pagar Dewa, Cahyou Randu Kab. Tulang Bawang Barat, Pagar Dewa, Bujung Dewa Kab. Tulang Bawang Barat, Pagar Dewa, Bujung Sari Marga Kab. Tulang Bawang Barat, Pagar Dewa, Marga Jaya Indah Kab. Tulang Bawang Barat, Pagar Dewa, Pagar Dewa	DAK NON FISIK-DANA BOK-BOK PUSKESMAS	-	Memperkuat SDM Berkarakter Dengan Meningkatkan Akses dan Kualitas Layanan Pendidikan Serta Kesehatan Memperkuat SDM Berkarakter Dengan Meningkatkan Akses dan Kualitas Layanan Pendidikan Serta Kesehatan			110.000,00	DINAS KESEHATAN
	1.02.02.2.02.0047	Pengelolaan Pelayanan Kelanjutusiaan																		
			Jumlah dokumen hasil pengelolaan pelayanan kelanjutusiaan				16 Dokumen	16 Dokumen	200.000,00	0,00	0,00	-200.000,00	Kab. Tulang Bawang Barat, Pagar Dewa, Pagar Dewa Suka Mulya Kab. Tulang Bawang Barat, Pagar Dewa, Cahyou Randu Kab. Tulang Bawang Barat, Pagar Dewa, Bujung Dewa Kab. Tulang Bawang Barat, Pagar Dewa, Bujung Sari Marga Kab. Tulang Bawang Barat, Pagar Dewa, Marga Jaya Indah Kab. Tulang Bawang Barat, Pagar Dewa, Pagar Dewa	PENDAPATAN DARI BLUD	Memperkuat pembangunan sumber daya manusia (SDM), sains, teknologi, pendidikan, kesehatan, prestasi olahraga, kesetaraan gender, serta penguatan peran perempuan, pemuda (generasi milenial dan generasi Z), dan penyandang disabilitas.	Memperkuat SDM Berkarakter Dengan Meningkatkan Akses dan Kualitas Layanan Pendidikan Serta Kesehatan Memperkuat SDM Berkarakter Dengan Meningkatkan Akses dan Kualitas Layanan Pendidikan Serta Kesehatan			0,00	DINAS KESEHATAN
	1.02.02.2.02.0048	Pengelolaan Layanan Imunisasi																		

NO	KODE	URUSAN / BIDANG URUSAN / PROGRAM / OUTCOME / KEGIATAN / SUB KEGIATAN	INDIKATOR PROGRAM / KEGIATAN / SUB KEGIATAN	TARGET AKHIR PERIODE RENSTRA OPD	REALISASI CAPAIAN RENJA OPD TAHUN 2024	PRAKIRAAN CAPAIAN TARGET RENJA OPD TAHUN 2025	CAPAIAN KINERJA DAN KERANGKA PENDANAAN										KELOMPOK SASARAN	PRAKIRAAN MAJU RENCANA TAHUN 2027		PERANGKAT DAERAH PENANGGUNG JAWAB
							TARGET 2026		PAGU INDIKATIF (Rp)			Bertambah/Berkurang (10-12)	LOKASI	SUMBER DANA	PRIORITAS			TARGET	PAGU INDIKATIF (Rp)	
							SEBELUM	SESUDAH	RKPD 2026	APBD 2026	RKPD PERUBAHAN 2026				NASIONAL	DAERAH				
1	2	3	4	5	6	7	8	9	10	11	12	13	14	15	16	17	18	19	20	21
			Jumlah Dokumen Hasil Pengelolaan Layanan Imunisasi				12 Dokumen	12 Dokumen	200.000,00	18.150.000,00	18.150.000,00	17.950.000,00	Kab. Tulang Bawang Barat, Pagar Dewa, Pagar Dewa Suka Mulya Kab. Tulang Bawang Barat, Pagar Dewa, Cahyou Randu Kab. Tulang Bawang Barat, Pagar Dewa, Bujung Dewa Kab. Tulang Bawang Barat, Pagar Dewa, Bujung Sari Marga Kab. Tulang Bawang Barat, Pagar Dewa, Marga Jaya Indah Kab. Tulang Bawang Barat, Pagar Dewa, Pagar Dewa	DAK NON FISIK-DANA BOK-BOK PUSKESMAS	Memperkuat pembangunan sumber daya manusia (SDM), sains, teknologi, pendidikan, kesehatan, prestasi olahraga, kesetaraan gender, serta penguatan peran perempuan, pemuda (generasi milenial dan generasi Z), dan penyandang disabilitas.	Memperkuat SDM Berkarakter Dengan Meningkatkan Akses dan Kualitas Layanan Pendidikan Serta Kesehatan Memperkuat SDM Berkarakter Dengan Meningkatkan Akses dan Kualitas Layanan Pendidikan Serta Kesehatan			22.000.000,00	DINAS KESEHATAN
2.	**1.02.05**	**PROGRAM PEMBERDAYAAN MASYARAKAT BIDANG KESEHATAN**	**-**				**-**	**-**	**200.000,00**	**35.470.000,00**	**35.470.000,00**	**28.100.000,00**							**28.300.000,00**	
	1.02.05.2.01	Advokasi, Pemberdayaan, Kemitraan, Peningkatan Peran serta Masyarakat dan Lintas Sektor Tingkat Daerah Kabupaten/Kota	-				-	-	0,00	18.918.000,00	18.918.000,00	18.918.000,00			-	Memperkuat SDM Berkarakter Dengan Meningkatkan Akses dan Kualitas Layanan Pendidikan Serta Kesehatan Memperkuat SDM Berkarakter Dengan Meningkatkan Akses dan Kualitas Layanan Pendidikan Serta Kesehatan	-		9.300.000,00	DINAS KESEHATAN
	1.02.05.2.01.0001	Peningkatan Upaya Promosi Kesehatan, Advokasi, Kemitraan dan Pemberdayaan Masyarakat																		
			Jumlah Dokumen Promosi Kesehatan, Advokasi, Kemitraan dan Pemberdayaan Masyarakat				-	12 Dokumen	0,00	18.918.000,00	18.918.000,00	18.918.000,00	Kab. Tulang Bawang Barat, Pagar Dewa, Pagar Dewa Suka Mulya Kab. Tulang Bawang Barat, Pagar Dewa, Cahyou Randu Kab. Tulang Bawang Barat, Pagar Dewa, Bujung Dewa Kab. Tulang Bawang Barat, Pagar Dewa, Bujung Sari Marga Kab. Tulang Bawang Barat, Pagar Dewa, Marga Jaya Indah Kab. Tulang Bawang Barat, Pagar Dewa, Pagar Dewa	DAK NON FISIK-DANA BOK-BOK PUSKESMAS	-	Memperkuat SDM Berkarakter Dengan Meningkatkan Akses dan Kualitas Layanan Pendidikan Serta Kesehatan Memperkuat SDM Berkarakter Dengan Meningkatkan Akses dan Kualitas Layanan Pendidikan Serta Kesehatan			9.300.000,00	DINAS KESEHATAN
	1.02.05.2.03	Pengembangan dan Pelaksanaan Upaya Kesehatan Bersumber Daya Masyarakat (UKBM) Tingkat Daerah Kabupaten/Kota	*Pesentase Bimbingan Teknis dan Supervisi Pengembangan dan Pelaksanaan Upaya Kesehatan Bersumber Daya Masyarakat*				90 %	90 %	200.000,00	16.552.000,00	16.552.000,00	16.352.000,00			Memperkuat pembangunan sumber daya manusia (SDM), sains, teknologi, pendidikan, kesehatan, prestasi olahraga, kesetaraan gender, serta penguatan peran perempuan, pemuda (generasi milenial dan generasi Z), dan penyandang disabilitas.	Memperkuat SDM Berkarakter Dengan Meningkatkan Akses dan Kualitas Layanan Pendidikan Serta Kesehatan Memperkuat SDM Berkarakter Dengan Meningkatkan Akses dan Kualitas Layanan Pendidikan Serta Kesehatan	Masyarakat		19.000.000,00	DINAS KESEHATAN
	1.02.05.2.03.0001	Bimbingan Teknis dan Supervisi Pengembangan dan Pelaksanaan Upaya Kesehatan Bersumber Daya Masyarakat (UKBM)																		
			Jumlah Dokumen Hasil Bimbingan Teknis dan Supervisi Upaya Kesehatan Bersumber Daya Masyarakat (UKBM)				6 Dokumen	13 Dokumen	200.000,00	16.552.000,00	16.552.000,00	16.352.000,00	Kab. Tulang Bawang Barat, Pagar Dewa, Pagar Dewa Suka Mulya Kab. Tulang Bawang Barat, Pagar Dewa, Cahyou Randu Kab. Tulang Bawang Barat, Pagar Dewa, Bujung Dewa Kab. Tulang Bawang Barat, Pagar Dewa, Bujung Sari Marga Kab. Tulang Bawang Barat, Pagar Dewa, Marga Jaya Indah Kab. Tulang Bawang Barat, Pagar Dewa, Pagar Dewa	DAK NON FISIK-DANA BOK-BOK PUSKESMAS	Memperkuat pembangunan sumber daya manusia (SDM), sains, teknologi, pendidikan, kesehatan, prestasi olahraga, kesetaraan gender, serta penguatan peran perempuan, pemuda (generasi milenial dan generasi Z), dan penyandang disabilitas.	Memperkuat SDM Berkarakter Dengan Meningkatkan Akses dan Kualitas Layanan Pendidikan Serta Kesehatan Memperkuat SDM Berkarakter Dengan Meningkatkan Akses dan Kualitas Layanan Pendidikan Serta Kesehatan			19.000.000,00	DINAS KESEHATAN
		PUSKESMAS KIBANG BUDI JAYA							**806.960.400,00**	**1.166.280.400,00**	**1.144.256.889,00**	**337.296.489,00**							**1.303.586.000,00**	
	1	**URUSAN PEMERINTAHAN WAJIB YANG BERKAITAN DENGAN PELAYANAN DASAR**							**806.960.400,00**	**1.166.280.400,00**	**1.144.256.889,00**	**337.296.489,00**							**1.303.586.000,00**	
	1.02	**URUSAN PEMERINTAHAN BIDANG KESEHATAN**							**806.960.400,00**	**1.166.280.400,00**	**1.144.256.889,00**	**337.296.489,00**							**1.303.586.000,00**	

NO	KODE	URUSAN / BIDANG URUSAN / PROGRAM / OUTCOME / KEGIATAN / SUB KEGIATAN	INDIKATOR PROGRAM / KEGIATAN / SUB KEGIATAN	TARGET AKHIR PERIODE RENSTRA OPD	REALISASI CAPAIAN RENJA OPD TAHUN 2024	PRAKIRAAN CAPAIAN TARGET RENJA OPD TAHUN 2025	CAPAIAN KINERJA DAN KERANGKA PENDANAAN										KELOMPOK SASARAN	PRAKIRAAN MAJU RENCANA TAHUN 2027		PERANGKAT DAERAH PENANGGUNG JAWAB
							TARGET 2026		PAGU INDIKATIF (Rp)			Bertambah/Berkurang (10-12)	LOKASI	SUMBER DANA	PRIORITAS			TARGET	PAGU INDIKATIF (Rp)	
							SEBELUM	SESUDAH	RKPD 2026	APBD 2026	RKPD PERUBAHAN 2026				NASIONAL	DAERAH				
1	2	3	4	5	6	7	8	9	10	11	12	13	14	15	16	17	18	19	20	21
1.	**1.02.02**	**PROGRAM PEMENUHAN UPAYA KESEHATAN PERORANGAN DAN UPAYA KESEHATAN MASYARAKAT**	**Indeks Penilaian Standar Pelayanan Minimal Bidang Kesehatan Prevalensi Wasting Persentase Desa/kelurahan sanitasi total berbasis masyarakat**				**25 5,5 100 % % %**	**100 5,5 25 % % %**	**806.660.400,00**	**1.148.776.400,00**	**1.126.752.889,00**	**488.925.600,00**							**1.295.586.000,00**	
	1.02.02.2.02	Penyediaan Layanan Kesehatan untuk UKM dan UKP Rujukan Tingkat Daerah Kabupaten/Kota	*Persentase pelayanan kesehatan untuk UKP dan UKM*				90 %	90 %	806.660.400,00	1.148.776.400,00	1.126.752.889,00	320.092.489,00			Memperkuat pembangunan sumber daya manusia (SDM), sains, teknologi, pendidikan, kesehatan, prestasi olahraga, kesetaraan gender, serta penguatan peran perempuan, pemuda (generasi milenial dan generasi Z), dan penyandang disabilitas.	- -	Masyarakat		1.295.586.000,00	DINAS KESEHATAN
	1.02.02.2.02.0001	Pengelolaan Pelayanan Kesehatan Ibu Hamil																		
			Jumlah Ibu Hamil yang Mendapatkan Pelayanan Kesehatan Sesuai Standar				290 Orang	293 Orang	500.000,00	9.600.000,00	9.600.000,00	9.100.000,00	Kab. Tulang Bawang Barat, Lambu Kibang, Gunung Sari Kab. Tulang Bawang Barat, Lambu Kibang, Sumber Rejo Kab. Tulang Bawang Barat, Lambu Kibang, Kibang Yekti Jaya Kab. Tulang Bawang Barat, Lambu Kibang, Kibang Tri Jaya Kab. Tulang Bawang Barat, Lambu Kibang, Kibang Mulya Jaya Kab. Tulang Bawang Barat, Lambu Kibang, Kibang Budi Jaya	DAK NON FISIK-DANA BOK-BOK PUSKESMAS	Memperkuat pembangunan sumber daya manusia (SDM), sains, teknologi, pendidikan, kesehatan, prestasi olahraga, kesetaraan gender, serta penguatan peran perempuan, pemuda (generasi milenial dan generasi Z), dan penyandang disabilitas.	- -			10.000.000,00	DINAS KESEHATAN
	1.02.02.2.02.0001	Pengelolaan Pelayanan Kesehatan Ibu Hamil																		
	1.02.02.2.02.0002	Pengelolaan Pelayanan Kesehatan Ibu Bersalin																		
			Jumlah Ibu Bersalin yang Mendapatkan Pelayanan Kesehatan Sesuai Standar				289 Orang	289 Orang	1.200.000,00	250.000,00	250.000,00	-950.000,00	Kab. Tulang Bawang Barat, Lambu Kibang, Gunung Sari Kab. Tulang Bawang Barat, Lambu Kibang, Sumber Rejo Kab. Tulang Bawang Barat, Lambu Kibang, Kibang Yekti Jaya Kab. Tulang Bawang Barat, Lambu Kibang, Kibang Tri Jaya Kab. Tulang Bawang Barat, Lambu Kibang, Kibang Mulya Jaya Kab. Tulang Bawang Barat, Lambu Kibang, Kibang Budi Jaya	PENDAPATAN DARI BLUD	Memperkuat pembangunan sumber daya manusia (SDM), sains, teknologi, pendidikan, kesehatan, prestasi olahraga, kesetaraan gender, serta penguatan peran perempuan, pemuda (generasi milenial dan generasi Z), dan penyandang disabilitas.	Memperkuat SDM Berkarakter Dengan Meningkatkan Akses dan Kualitas Layanan Pendidikan Serta Kesehatan Memperkuat SDM Berkarakter Dengan Meningkatkan Akses dan Kualitas Layanan Pendidikan Serta Kesehatan			1.297.920,00	DINAS KESEHATAN
	1.02.02.2.02.0003	Pengelolaan Pelayanan Kesehatan Bayi Baru Lahir																		
			Jumlah Bayi Baru Lahir yang Mendapatkan Pelayanan Kesehatan Sesuai Standar				276 Orang	276 Orang	1.200.000,00	250.000,00	250.000,00	-950.000,00	Kab. Tulang Bawang Barat, Lambu Kibang, Gunung Sari Kab. Tulang Bawang Barat, Lambu Kibang, Sumber Rejo Kab. Tulang Bawang Barat, Lambu Kibang, Kibang Yekti Jaya Kab. Tulang Bawang Barat, Lambu Kibang, Kibang Tri Jaya Kab. Tulang Bawang Barat, Lambu Kibang, Kibang Mulya Jaya Kab. Tulang Bawang Barat, Lambu Kibang, Kibang Budi Jaya	PENDAPATAN DARI BLUD	Memperkuat pembangunan sumber daya manusia (SDM), sains, teknologi, pendidikan, kesehatan, prestasi olahraga, kesetaraan gender, serta penguatan peran perempuan, pemuda (generasi milenial dan generasi Z), dan penyandang disabilitas.	Memperkuat SDM Berkarakter Dengan Meningkatkan Akses dan Kualitas Layanan Pendidikan Serta Kesehatan Memperkuat SDM Berkarakter Dengan Meningkatkan Akses dan Kualitas Layanan Pendidikan Serta Kesehatan			1.297.920,00	DINAS KESEHATAN
	1.02.02.2.02.0004	Pengelolaan Pelayanan Kesehatan Balita																		

NO	KODE	URUSAN / BIDANG URUSAN / PROGRAM / OUTCOME / KEGIATAN / SUB KEGIATAN	INDIKATOR PROGRAM / KEGIATAN / SUB KEGIATAN	TARGET AKHIR PERIODE RENSTRA OPD	REALISASI CAPAIAN RENJA OPD TAHUN 2024	PRAKIRAAN CAPAIAN TARGET RENJA OPD TAHUN 2025	CAPAIAN KINERJA DAN KERANGKA PENDANAAN										KELOMPOK SASARAN	PRAKIRAAN MAJU RENCANA TAHUN 2027		PERANGKAT DAERAH PENANGGUNG JAWAB
							TARGET 2026		PAGU INDIKATIF (Rp)			Bertambah/Berkurang (10-12)	LOKASI	SUMBER DANA	PRIORITAS			TARGET	PAGU INDIKATIF (Rp)	
							SEBELUM	SESUDAH	RKPD 2026	APBD 2026	RKPD PERUBAHAN 2026				NASIONAL	DAERAH				
1	2	3	4	5	6	7	8	9	10	11	12	13	14	15	16	17	18	19	20	21
			Jumlah Balita yang Mendapatkan Pelayanan Kesehatan Sesuai Standar				1419 Orang	1419 Orang	2.200.000,00	2.300.000,00	2.300.000,00	100.000,00	Kab. Tulang Bawang Barat, Lambu Kibang, Gunung Sari Kab. Tulang Bawang Barat, Lambu Kibang, Sumber Rejo Kab. Tulang Bawang Barat, Lambu Kibang, Kibang Yekti Jaya Kab. Tulang Bawang Barat, Lambu Kibang, Kibang Tri Jaya Kab. Tulang Bawang Barat, Lambu Kibang, Kibang Mulya Jaya Kab. Tulang Bawang Barat, Lambu Kibang, Kibang Budi Jaya	PENDAPATAN DARI BLUD	Memperkuat pembangunan sumber daya manusia (SDM), sains, teknologi, pendidikan, kesehatan, prestasi olahraga, kesetaraan gender, serta penguatan peran perempuan, pemuda (generasi milenial dan generasi Z), dan penyandang disabilitas.	Memperkuat SDM Berkarakter Dengan Meningkatkan Akses dan Kualitas Layanan Pendidikan Serta Kesehatan Memperkuat SDM Berkarakter Dengan Meningkatkan Akses dan Kualitas Layanan Pendidikan Serta Kesehatan			2.379.520,00	DINAS KESEHATAN
	1.02.02.2.02.0005	Pengelolaan Pelayanan Kesehatan pada Usia Pendidikan Dasar																		
			Jumlah Anak Usia Pendidikan Dasar yang Mendapatkan Pelayanan Kesehatan Sesuai Standar				2570 Orang	2595 Orang	500.000,00	2.200.000,00	2.200.000,00	1.700.000,00	Kab. Tulang Bawang Barat, Lambu Kibang, Gunung Sari Kab. Tulang Bawang Barat, Lambu Kibang, Sumber Rejo Kab. Tulang Bawang Barat, Lambu Kibang, Kibang Yekti Jaya Kab. Tulang Bawang Barat, Lambu Kibang, Kibang Tri Jaya Kab. Tulang Bawang Barat, Lambu Kibang, Kibang Mulya Jaya Kab. Tulang Bawang Barat, Lambu Kibang, Kibang Budi Jaya	DAK NON FISIK-DANA BOK-BOK PUSKESMAS	Memperkuat pembangunan sumber daya manusia (SDM), sains, teknologi, pendidikan, kesehatan, prestasi olahraga, kesetaraan gender, serta penguatan peran perempuan, pemuda (generasi milenial dan generasi Z), dan penyandang disabilitas.	Memperkuat SDM Berkarakter Dengan Meningkatkan Akses dan Kualitas Layanan Pendidikan Serta Kesehatan Memperkuat SDM Berkarakter Dengan Meningkatkan Akses dan Kualitas Layanan Pendidikan Serta Kesehatan			7.600.000,00	DINAS KESEHATAN
	1.02.02.2.02.0006	Pengelolaan Pelayanan Kesehatan pada Usia Produktif																		
			Jumlah Penduduk Usia Produktif yang Mendapatkan Pelayanan Kesehatan Sesuai Standar				10925 Orang	10925 Orang	1.200.000,00	600.000,00	1.600.000,00	400.000,00	Kab. Tulang Bawang Barat, Lambu Kibang, Gunung Sari Kab. Tulang Bawang Barat, Lambu Kibang, Sumber Rejo Kab. Tulang Bawang Barat, Lambu Kibang, Kibang Yekti Jaya Kab. Tulang Bawang Barat, Lambu Kibang, Kibang Tri Jaya Kab. Tulang Bawang Barat, Lambu Kibang, Kibang Mulya Jaya Kab. Tulang Bawang Barat, Lambu Kibang, Kibang Budi Jaya	PENDAPATAN DARI BLUD	Memperkuat pembangunan sumber daya manusia (SDM), sains, teknologi, pendidikan, kesehatan, prestasi olahraga, kesetaraan gender, serta penguatan peran perempuan, pemuda (generasi milenial dan generasi Z), dan penyandang disabilitas.	Memperkuat SDM Berkarakter Dengan Meningkatkan Akses dan Kualitas Layanan Pendidikan Serta Kesehatan Memperkuat SDM Berkarakter Dengan Meningkatkan Akses dan Kualitas Layanan Pendidikan Serta Kesehatan			1.800.000,00	DINAS KESEHATAN
	1.02.02.2.02.0007	Pengelolaan Pelayanan Kesehatan pada Usia Lanjut																		
			Jumlah Penduduk Usia Lanjut yang Mendapatkan Pelayanan Kesehatan Sesuai Standar				2808 Orang	2808 Orang	1.200.000,00	1.000.000,00	1.000.000,00	-200.000,00	Kab. Tulang Bawang Barat, Lambu Kibang, Gunung Sari Kab. Tulang Bawang Barat, Lambu Kibang, Sumber Rejo Kab. Tulang Bawang Barat, Lambu Kibang, Kibang Yekti Jaya Kab. Tulang Bawang Barat, Lambu Kibang, Kibang Tri Jaya Kab. Tulang Bawang Barat, Lambu Kibang, Kibang Mulya Jaya Kab. Tulang Bawang Barat, Lambu Kibang, Kibang Budi Jaya	PENDAPATAN DARI BLUD	Memperkuat pembangunan sumber daya manusia (SDM), sains, teknologi, pendidikan, kesehatan, prestasi olahraga, kesetaraan gender, serta penguatan peran perempuan, pemuda (generasi milenial dan generasi Z), dan penyandang disabilitas.	Memperkuat SDM Berkarakter Dengan Meningkatkan Akses dan Kualitas Layanan Pendidikan Serta Kesehatan Memperkuat SDM Berkarakter Dengan Meningkatkan Akses dan Kualitas Layanan Pendidikan Serta Kesehatan			1.297.920,00	DINAS KESEHATAN
	1.02.02.2.02.0008	Pengelolaan Pelayanan Kesehatan Penderita Hipertensi																		

NO	KODE	URUSAN / BIDANG URUSAN / PROGRAM / OUTCOME / KEGIATAN / SUB KEGIATAN	INDIKATOR PROGRAM / KEGIATAN / SUB KEGIATAN	TARGET AKHIR PERIODE RENSTRA OPD	REALISASI CAPAIAN RENJA OPD TAHUN 2024	PRAKIRAAN CAPAIAN TARGET RENJA OPD TAHUN 2025	CAPAIAN KINERJA DAN KERANGKA PENDANAAN										KELOMPOK SASARAN	PRAKIRAAN MAJU RENCANA TAHUN 2027		PERANGKAT DAERAH PENANGGUNG JAWAB
							TARGET 2026		PAGU INDIKATIF (Rp)			Bertambah/Berkurang (10-12)	LOKASI	SUMBER DANA	PRIORITAS			TARGET	PAGU INDIKATIF (Rp)	
							SEBELUM	SESUDAH	RKPD 2026	APBD 2026	RKPD PERUBAHAN 2026				NASIONAL	DAERAH				
1	2	3	4	5	6	7	8	9	10	11	12	13	14	15	16	17	18	19	20	21
			Jumlah Penderita Hipertensi yang Mendapatkan Pelayanan Kesehatan Sesuai Standar				3636 Orang	3636 Orang	1.200.000,00	2.450.000,00	2.450.000,00	1.250.000,00	Kab. Tulang Bawang Barat, Lambu Kibang, Gunung Sari Kab. Tulang Bawang Barat, Lambu Kibang, Sumber Rejo Kab. Tulang Bawang Barat, Lambu Kibang, Kibang Yekti Jaya Kab. Tulang Bawang Barat, Lambu Kibang, Kibang Tri Jaya Kab. Tulang Bawang Barat, Lambu Kibang, Kibang Mulya Jaya Kab. Tulang Bawang Barat, Lambu Kibang, Kibang Budi Jaya	PENDAPATAN DARI BLUD	Memperkuat pembangunan sumber daya manusia (SDM), sains, teknologi, pendidikan, kesehatan, prestasi olahraga, kesetaraan gender, serta penguatan peran perempuan, pemuda (generasi milenial dan generasi Z), dan penyandang disabilitas.	Memperkuat SDM Berkarakter Dengan Meningkatkan Akses dan Kualitas Layanan Pendidikan Serta Kesehatan Memperkuat SDM Berkarakter Dengan Meningkatkan Akses dan Kualitas Layanan Pendidikan Serta Kesehatan			1.297.920,00	DINAS KESEHATAN
	1.02.02.2.02.0009	Pengelolaan Pelayanan Kesehatan Penderita Diabetes Melitus																		
			Jumlah Penderita Diabetes Melitus yang Mendapatkan Pelayanan Kesehatan Sesuai Standar				117 Orang	117 Orang	1.200.000,00	2.370.000,00	2.370.000,00	1.170.000,00	Kab. Tulang Bawang Barat, Lambu Kibang, Gunung Sari Kab. Tulang Bawang Barat, Lambu Kibang, Sumber Rejo Kab. Tulang Bawang Barat, Lambu Kibang, Kibang Yekti Jaya Kab. Tulang Bawang Barat, Lambu Kibang, Kibang Tri Jaya Kab. Tulang Bawang Barat, Lambu Kibang, Kibang Mulya Jaya Kab. Tulang Bawang Barat, Lambu Kibang, Kibang Budi Jaya	PENDAPATAN DARI BLUD	Memperkuat pembangunan sumber daya manusia (SDM), sains, teknologi, pendidikan, kesehatan, prestasi olahraga, kesetaraan gender, serta penguatan peran perempuan, pemuda (generasi milenial dan generasi Z), dan penyandang disabilitas.	Memperkuat SDM Berkarakter Dengan Meningkatkan Akses dan Kualitas Layanan Pendidikan Serta Kesehatan Memperkuat SDM Berkarakter Dengan Meningkatkan Akses dan Kualitas Layanan Pendidikan Serta Kesehatan			1.297.920,00	DINAS KESEHATAN
	1.02.02.2.02.0010	Pengelolaan Pelayanan Kesehatan Orang dengan Gangguan Jiwa Berat																		
			Jumlah Orang yang Mendapatkan Pelayanan Kesehatan Orang dengan Gangguan Jiwa Berat Sesuai Standar				30 Orang	2 Orang	500.000,00	3.300.000,00	3.300.000,00	2.800.000,00	Kab. Tulang Bawang Barat, Lambu Kibang, Gunung Sari Kab. Tulang Bawang Barat, Lambu Kibang, Sumber Rejo Kab. Tulang Bawang Barat, Lambu Kibang, Kibang Yekti Jaya Kab. Tulang Bawang Barat, Lambu Kibang, Kibang Tri Jaya Kab. Tulang Bawang Barat, Lambu Kibang, Kibang Mulya Jaya Kab. Tulang Bawang Barat, Lambu Kibang, Kibang Budi Jaya	DAK NON FISIK-DANA BOK-BOK PUSKESMAS	Memperkuat pembangunan sumber daya manusia (SDM), sains, teknologi, pendidikan, kesehatan, prestasi olahraga, kesetaraan gender, serta penguatan peran perempuan, pemuda (generasi milenial dan generasi Z), dan penyandang disabilitas.	Memperkuat SDM Berkarakter Dengan Meningkatkan Akses dan Kualitas Layanan Pendidikan Serta Kesehatan Memperkuat SDM Berkarakter Dengan Meningkatkan Akses dan Kualitas Layanan Pendidikan Serta Kesehatan			220.000,00	DINAS KESEHATAN
	1.02.02.2.02.0011	Pengelolaan Pelayanan Kesehatan Orang Terduga Tuberkulosis																		
			Jumlah Orang Terduga Menderita Tuberkulosis yang Mendapatkan Pelayanan Sesuai Standar				208 Orang	47 Orang	500.000,00	10.200.000,00	10.200.000,00	9.700.000,00	Kab. Tulang Bawang Barat, Lambu Kibang, Gunung Sari Kab. Tulang Bawang Barat, Lambu Kibang, Sumber Rejo Kab. Tulang Bawang Barat, Lambu Kibang, Kibang Yekti Jaya Kab. Tulang Bawang Barat, Lambu Kibang, Kibang Tri Jaya Kab. Tulang Bawang Barat, Lambu Kibang, Kibang Mulya Jaya Kab. Tulang Bawang Barat, Lambu Kibang, Kibang Budi Jaya	DAK NON FISIK-DANA BOK-BOK PUSKESMAS	Memperkuat pembangunan sumber daya manusia (SDM), sains, teknologi, pendidikan, kesehatan, prestasi olahraga, kesetaraan gender, serta penguatan peran perempuan, pemuda (generasi milenial dan generasi Z), dan penyandang disabilitas.	Memperkuat SDM Berkarakter Dengan Meningkatkan Akses dan Kualitas Layanan Pendidikan Serta Kesehatan Memperkuat SDM Berkarakter Dengan Meningkatkan Akses dan Kualitas Layanan Pendidikan Serta Kesehatan			6.600.000,00	DINAS KESEHATAN
	1.02.02.2.02.0012	Pengelolaan Pelayanan Kesehatan Orang dengan Risiko Terinfeksi HIV																		

NO	KODE	URUSAN / BIDANG URUSAN / PROGRAM / OUTCOME / KEGIATAN / SUB KEGIATAN	INDIKATOR PROGRAM / KEGIATAN / SUB KEGIATAN	TARGET AKHIR PERIODE RENSTRA OPD	REALISASI CAPAIAN RENJA OPD TAHUN 2024	PRAKIRAAN CAPAIAN TARGET RENJA OPD TAHUN 2025	CAPAIAN KINERJA DAN KERANGKA PENDANAAN										KELOMPOK SASARAN	PRAKIRAAN MAJU RENCANA TAHUN 2027		PERANGKAT DAERAH PENANGGUNG JAWAB
							TARGET 2026		PAGU INDIKATIF (Rp)			Bertambah/Berkurang (10-12)	LOKASI	SUMBER DANA	PRIORITAS			TARGET	PAGU INDIKATIF (Rp)	
							SEBELUM	SESUDAH	RKPD 2026	APBD 2026	RKPD PERUBAHAN 2026				NASIONAL	DAERAH				
1	2	3	4	5	6	7	8	9	10	11	12	13	14	15	16	17	18	19	20	21
			Jumlah Orang Terduga Menderita HIV yang Mendapatkan Pelayanan Sesuai Standar				453 Orang	453 Orang	600.000,00	1.435.000,00	1.435.000,00	835.000,00	Kab. Tulang Bawang Barat, Lambu Kibang, Gunung Sari Kab. Tulang Bawang Barat, Lambu Kibang, Sumber Rejo Kab. Tulang Bawang Barat, Lambu Kibang, Kibang Yekti Jaya Kab. Tulang Bawang Barat, Lambu Kibang, Kibang Tri Jaya Kab. Tulang Bawang Barat, Lambu Kibang, Kibang Mulya Jaya Kab. Tulang Bawang Barat, Lambu Kibang, Kibang Budi Jaya	PENDAPATAN DARI BLUD	Memperkuat pembangunan sumber daya manusia (SDM), sains, teknologi, pendidikan, kesehatan, prestasi olahraga, kesetaraan gender, serta penguatan peran perempuan, pemuda (generasi milenial dan generasi Z), dan penyandang disabilitas.	Memperkuat SDM Berkarakter Dengan Meningkatkan Akses dan Kualitas Layanan Pendidikan Serta Kesehatan Memperkuat SDM Berkarakter Dengan Meningkatkan Akses dan Kualitas Layanan Pendidikan Serta Kesehatan			648.960,00	DINAS KESEHATAN
	1.02.02.2.02.0015	Pengelolaan Pelayanan Kesehatan Gizi Masyarakat																		
			Jumlah Dokumen Hasil Pengelolaan Pelayanan Kesehatan Gizi Masyarakat				12 Dokumen	12 Dokumen	300.000,00	91.806.000,00	91.806.000,00	91.506.000,00	Kab. Tulang Bawang Barat, Lambu Kibang, Gunung Sari Kab. Tulang Bawang Barat, Lambu Kibang, Sumber Rejo Kab. Tulang Bawang Barat, Lambu Kibang, Kibang Yekti Jaya Kab. Tulang Bawang Barat, Lambu Kibang, Kibang Tri Jaya Kab. Tulang Bawang Barat, Lambu Kibang, Kibang Mulya Jaya Kab. Tulang Bawang Barat, Lambu Kibang, Kibang Budi Jaya	DAK NON FISIK-DANA BOK-BOK PUSKESMAS	Memperkuat pembangunan sumber daya manusia (SDM), sains, teknologi, pendidikan, kesehatan, prestasi olahraga, kesetaraan gender, serta penguatan peran perempuan, pemuda (generasi milenial dan generasi Z), dan penyandang disabilitas.	Memperkuat SDM Berkarakter Dengan Meningkatkan Akses dan Kualitas Layanan Pendidikan Serta Kesehatan Memperkuat SDM Berkarakter Dengan Meningkatkan Akses dan Kualitas Layanan Pendidikan Serta Kesehatan			91.206.000,00	DINAS KESEHATAN
	1.02.02.2.02.0016	Pengelolaan Pelayanan Kesehatan Kerja dan Olahraga																		
			Jumlah Dokumen Hasil Pengelolaan Pelayanan Kesehatan Kerja dan Olahraga				12 Dokumen	12 Dokumen	300.000,00	0,00	0,00	-300.000,00	Kab. Tulang Bawang Barat, Lambu Kibang, Gunung Sari Kab. Tulang Bawang Barat, Lambu Kibang, Sumber Rejo Kab. Tulang Bawang Barat, Lambu Kibang, Kibang Yekti Jaya Kab. Tulang Bawang Barat, Lambu Kibang, Kibang Tri Jaya Kab. Tulang Bawang Barat, Lambu Kibang, Kibang Mulya Jaya Kab. Tulang Bawang Barat, Lambu Kibang, Kibang Budi Jaya	DAK NON FISIK-DANA BOK-BOK PUSKESMAS	Memperkuat pembangunan sumber daya manusia (SDM), sains, teknologi, pendidikan, kesehatan, prestasi olahraga, kesetaraan gender, serta penguatan peran perempuan, pemuda (generasi milenial dan generasi Z), dan penyandang disabilitas.	Memperkuat SDM Berkarakter Dengan Meningkatkan Akses dan Kualitas Layanan Pendidikan Serta Kesehatan Memperkuat SDM Berkarakter Dengan Meningkatkan Akses dan Kualitas Layanan Pendidikan Serta Kesehatan			0,00	DINAS KESEHATAN
	1.02.02.2.02.0017	Pengelolaan Pelayanan Kesehatan Lingkungan																		
			Jumlah Dokumen Hasil Pengelolaan Pelayanan Kesehatan Lingkungan				12 Dokumen	12 Dokumen	300.000,00	5.900.000,00	5.900.000,00	5.600.000,00	Kab. Tulang Bawang Barat, Lambu Kibang, Gunung Sari Kab. Tulang Bawang Barat, Lambu Kibang, Sumber Rejo Kab. Tulang Bawang Barat, Lambu Kibang, Kibang Yekti Jaya Kab. Tulang Bawang Barat, Lambu Kibang, Kibang Tri Jaya Kab. Tulang Bawang Barat, Lambu Kibang, Kibang Mulya Jaya Kab. Tulang Bawang Barat, Lambu Kibang, Kibang Budi Jaya	DAK NON FISIK-DANA BOK-BOK PUSKESMAS	Memperkuat pembangunan sumber daya manusia (SDM), sains, teknologi, pendidikan, kesehatan, prestasi olahraga, kesetaraan gender, serta penguatan peran perempuan, pemuda (generasi milenial dan generasi Z), dan penyandang disabilitas.	Memperkuat SDM Berkarakter Dengan Meningkatkan Akses dan Kualitas Layanan Pendidikan Serta Kesehatan Memperkuat SDM Berkarakter Dengan Meningkatkan Akses dan Kualitas Layanan Pendidikan Serta Kesehatan			6.000.000,00	DINAS KESEHATAN
	1.02.02.2.02.0020	Pengelolaan Surveilans Kesehatan																		

NO	KODE	URUSAN / BIDANG URUSAN / PROGRAM / OUTCOME / KEGIATAN / SUB KEGIATAN	INDIKATOR PROGRAM / KEGIATAN / SUB KEGIATAN	TARGET AKHIR PERIODE RENSTRA OPD	REALISASI CAPAIAN RENJA OPD TAHUN 2024	PRAKIRAAN CAPAIAN TARGET RENJA OPD TAHUN 2025	CAPAIAN KINERJA DAN KERANGKA PENDANAAN										KELOMPOK SASARAN	PRAKIRAAN MAJU RENCANA TAHUN 2027		PERANGKAT DAERAH PENANGGUNG JAWAB
							TARGET 2026		PAGU INDIKATIF (Rp)			Bertambah/Berkurang (10-12)	LOKASI	SUMBER DANA	PRIORITAS			TARGET	PAGU INDIKATIF (Rp)	
							SEBELUM	SESUDAH	RKPD 2026	APBD 2026	RKPD PERUBAHAN 2026				NASIONAL	DAERAH				
1	2	3	4	5	6	7	8	9	10	11	12	13	14	15	16	17	18	19	20	21
			Jumlah Dokumen Hasil Pengelolaan Surveilans Kesehatan				12 Dokumen	12 Dokumen	300.000,00	24.800.000,00	24.800.000,00	24.500.000,00	Kab. Tulang Bawang Barat, Lambu Kibang, Gunung Sari Kab. Tulang Bawang Barat, Lambu Kibang, Sumber Rejo Kab. Tulang Bawang Barat, Lambu Kibang, Kibang Yekti Jaya Kab. Tulang Bawang Barat, Lambu Kibang, Kibang Tri Jaya Kab. Tulang Bawang Barat, Lambu Kibang, Kibang Mulya Jaya Kab. Tulang Bawang Barat, Lambu Kibang, Kibang Budi Jaya	DAK NON FISIK-DANA BOK-BOK PUSKESMAS	Memperkuat pembangunan sumber daya manusia (SDM), sains, teknologi, pendidikan, kesehatan, prestasi olahraga, kesetaraan gender, serta penguatan peran perempuan, pemuda (generasi milenial dan generasi Z), dan penyandang disabilitas.	Memperkuat SDM Berkarakter Dengan Meningkatkan Akses dan Kualitas Layanan Pendidikan Serta Kesehatan Memperkuat SDM Berkarakter Dengan Meningkatkan Akses dan Kualitas Layanan Pendidikan Serta Kesehatan			25.000.000,00	DINAS KESEHATAN
	1.02.02.2.02.0021	Pengelolaan Pelayanan Kesehatan Orang dengan Masalah Kesehatan Jiwa (ODMK)																		
			Jumlah Orang dengan Masalah Kejiwaan (ODMK) yang Mendapatkan Pelayanan Kesehatan				30 Orang	30 Orang	300.000,00	1.500.000,00	1.500.000,00	1.200.000,00	Kab. Tulang Bawang Barat, Lambu Kibang, Gunung Sari Kab. Tulang Bawang Barat, Lambu Kibang, Sumber Rejo Kab. Tulang Bawang Barat, Lambu Kibang, Kibang Yekti Jaya Kab. Tulang Bawang Barat, Lambu Kibang, Kibang Tri Jaya Kab. Tulang Bawang Barat, Lambu Kibang, Kibang Mulya Jaya Kab. Tulang Bawang Barat, Lambu Kibang, Kibang Budi Jaya	DAK NON FISIK-DANA BOK-BOK PUSKESMAS	Memperkuat pembangunan sumber daya manusia (SDM), sains, teknologi, pendidikan, kesehatan, prestasi olahraga, kesetaraan gender, serta penguatan peran perempuan, pemuda (generasi milenial dan generasi Z), dan penyandang disabilitas.	Memperkuat SDM Berkarakter Dengan Meningkatkan Akses dan Kualitas Layanan Pendidikan Serta Kesehatan Memperkuat SDM Berkarakter Dengan Meningkatkan Akses dan Kualitas Layanan Pendidikan Serta Kesehatan			2.000.000,00	DINAS KESEHATAN
	1.02.02.2.02.0025	Pelayanan Kesehatan Penyakit Menular dan Tidak Menular																		
			Jumlah Dokumen Hasil Pelayanan Kesehatan Penyakit Menular dan Tidak Menular				12 Dokumen	12 Dokumen	300.000,00	39.310.000,00	39.310.000,00	39.010.000,00	Kab. Tulang Bawang Barat, Lambu Kibang, Gunung Sari Kab. Tulang Bawang Barat, Lambu Kibang, Sumber Rejo Kab. Tulang Bawang Barat, Lambu Kibang, Kibang Yekti Jaya Kab. Tulang Bawang Barat, Lambu Kibang, Kibang Tri Jaya Kab. Tulang Bawang Barat, Lambu Kibang, Kibang Mulya Jaya Kab. Tulang Bawang Barat, Lambu Kibang, Kibang Budi Jaya	DAK NON FISIK-DANA BOK-BOK PUSKESMAS	Memperkuat pembangunan sumber daya manusia (SDM), sains, teknologi, pendidikan, kesehatan, prestasi olahraga, kesetaraan gender, serta penguatan peran perempuan, pemuda (generasi milenial dan generasi Z), dan penyandang disabilitas.	Memperkuat SDM Berkarakter Dengan Meningkatkan Akses dan Kualitas Layanan Pendidikan Serta Kesehatan Memperkuat SDM Berkarakter Dengan Meningkatkan Akses dan Kualitas Layanan Pendidikan Serta Kesehatan			40.000.000,00	DINAS KESEHATAN
	1.02.02.2.02.0033	Operasional Pelayanan Puskesmas																		
			Jumlah Dokumen Operasional Pelayanan Puskesmas				12 Dokumen	12 Dokumen	791.160.400,00	905.005.400,00	881.981.889,00	90.821.489,00	Kab. Tulang Bawang Barat, Lambu Kibang, Gunung Sari Kab. Tulang Bawang Barat, Lambu Kibang, Sumber Rejo Kab. Tulang Bawang Barat, Lambu Kibang, Kibang Yekti Jaya Kab. Tulang Bawang Barat, Lambu Kibang, Kibang Tri Jaya Kab. Tulang Bawang Barat, Lambu Kibang, Kibang Mulya Jaya Kab. Tulang Bawang Barat, Lambu Kibang, Kibang Budi Jaya	PENDAPATAN DARI BLUD DANA ALOKASI UMUM (DAU) DAK NON FISIK-DANA BOK-BOK PUSKESMAS	Memperkuat pembangunan sumber daya manusia (SDM), sains, teknologi, pendidikan, kesehatan, prestasi olahraga, kesetaraan gender, serta penguatan peran perempuan, pemuda (generasi milenial dan generasi Z), dan penyandang disabilitas.	Memperkuat SDM Berkarakter Dengan Meningkatkan Akses dan Kualitas Layanan Pendidikan Serta Kesehatan Memperkuat SDM Berkarakter Dengan Meningkatkan Akses dan Kualitas Layanan Pendidikan Serta Kesehatan			1.045.041.920,00	DINAS KESEHATAN
	1.02.02.2.02.0044	Pengelolaan Pelayanan Kesehatan Reproduksi																		

NO	KODE	URUSAN / BIDANG URUSAN / PROGRAM / OUTCOME / KEGIATAN / SUB KEGIATAN	INDIKATOR PROGRAM / KEGIATAN / SUB KEGIATAN	TARGET AKHIR PERIODE RENSTRA OPD	REALISASI CAPAIAN RENJA OPD TAHUN 2024	PRAKIRAAN CAPAIAN TARGET RENJA OPD TAHUN 2025	CAPAIAN KINERJA DAN KERANGKA PENDANAAN										KELOMPOK SASARAN	PRAKIRAAN MAJU RENCANA TAHUN 2027		PERANGKAT DAERAH PENANGGUNG JAWAB
							TARGET 2026		PAGU INDIKATIF (Rp)			Bertambah/Berkurang (10-12)	LOKASI	SUMBER DANA	PRIORITAS			TARGET	PAGU INDIKATIF (Rp)	
							SEBELUM	SESUDAH	RKPD 2026	APBD 2026	RKPD PERUBAHAN 2026				NASIONAL	DAERAH				
1	2	3	4	5	6	7	8	9	10	11	12	13	14	15	16	17	18	19	20	21
			Jumlah dokumen hasil pengelolaan pelayanan kesehatan reproduksi				12 Dokumen	12 Dokumen	300.000,00	0,00	0,00	-300.000,00	Kab. Tulang Bawang Barat, Lambu Kibang, Gunung Sari Kab. Tulang Bawang Barat, Lambu Kibang, Sumber Rejo Kab. Tulang Bawang Barat, Lambu Kibang, Kibang Yekti Jaya Kab. Tulang Bawang Barat, Lambu Kibang, Kibang Tri Jaya Kab. Tulang Bawang Barat, Lambu Kibang, Kibang Mulya Jaya Kab. Tulang Bawang Barat, Lambu Kibang, Kibang Budi Jaya	PENDAPATAN DARI BLUD	Memperkuat pembangunan sumber daya manusia (SDM), sains, teknologi, pendidikan, kesehatan, prestasi olahraga, kesetaraan gender, serta penguatan peran perempuan, pemuda (generasi milenial dan generasi Z), dan penyandang disabilitas.	Memperkuat SDM Berkarakter Dengan Meningkatkan Akses dan Kualitas Layanan Pendidikan Serta Kesehatan Memperkuat SDM Berkarakter Dengan Meningkatkan Akses dan Kualitas Layanan Pendidikan Serta Kesehatan			0,00	DINAS KESEHATAN
	1.02.02.2.02.0046	Pengelolaan upaya kesehatan Ibu dan Anak																		
			Jumlah dokumen hasil pengelolaan upaya kesehatan ibu dan anak				12 Dokumen	12 Dokumen	300.000,00	500.000,00	500.000,00	200.000,00	Kab. Tulang Bawang Barat, Lambu Kibang, Gunung Sari Kab. Tulang Bawang Barat, Lambu Kibang, Sumber Rejo Kab. Tulang Bawang Barat, Lambu Kibang, Kibang Yekti Jaya Kab. Tulang Bawang Barat, Lambu Kibang, Kibang Tri Jaya Kab. Tulang Bawang Barat, Lambu Kibang, Kibang Mulya Jaya Kab. Tulang Bawang Barat, Lambu Kibang, Kibang Budi Jaya	DAK NON FISIK-DANA BOK-BOK PUSKESMAS	Memperkuat pembangunan sumber daya manusia (SDM), sains, teknologi, pendidikan, kesehatan, prestasi olahraga, kesetaraan gender, serta penguatan peran perempuan, pemuda (generasi milenial dan generasi Z), dan penyandang disabilitas.	Memperkuat SDM Berkarakter Dengan Meningkatkan Akses dan Kualitas Layanan Pendidikan Serta Kesehatan Memperkuat SDM Berkarakter Dengan Meningkatkan Akses dan Kualitas Layanan Pendidikan Serta Kesehatan			600.000,00	DINAS KESEHATAN
	1.02.02.2.02.0047	Pengelolaan Pelayanan Kelanjutusiaan																		
			Jumlah dokumen hasil pengelolaan pelayanan kelanjutusiaan				12 Dokumen	12 Dokumen	300.000,00	0,00	0,00	-300.000,00	Kab. Tulang Bawang Barat, Lambu Kibang, Gunung Sari Kab. Tulang Bawang Barat, Lambu Kibang, Sumber Rejo Kab. Tulang Bawang Barat, Lambu Kibang, Kibang Yekti Jaya Kab. Tulang Bawang Barat, Lambu Kibang, Kibang Tri Jaya Kab. Tulang Bawang Barat, Lambu Kibang, Kibang Mulya Jaya Kab. Tulang Bawang Barat, Lambu Kibang, Kibang Budi Jaya	DAK NON FISIK-DANA BOK-BOK PUSKESMAS	Memperkuat pembangunan sumber daya manusia (SDM), sains, teknologi, pendidikan, kesehatan, prestasi olahraga, kesetaraan gender, serta penguatan peran perempuan, pemuda (generasi milenial dan generasi Z), dan penyandang disabilitas.	Memperkuat SDM Berkarakter Dengan Meningkatkan Akses dan Kualitas Layanan Pendidikan Serta Kesehatan Memperkuat SDM Berkarakter Dengan Meningkatkan Akses dan Kualitas Layanan Pendidikan Serta Kesehatan			0,00	DINAS KESEHATAN
	1.02.02.2.02.0048	Pengelolaan Layanan Imunisasi																		
			Jumlah Dokumen Hasil Pengelolaan Layanan Imunisasi				12 Dokumen	12 Dokumen	300.000,00	34.400.000,00	34.400.000,00	34.100.000,00	Kab. Tulang Bawang Barat, Lambu Kibang, Gunung Sari Kab. Tulang Bawang Barat, Lambu Kibang, Sumber Rejo Kab. Tulang Bawang Barat, Lambu Kibang, Kibang Yekti Jaya Kab. Tulang Bawang Barat, Lambu Kibang, Kibang Tri Jaya Kab. Tulang Bawang Barat, Lambu Kibang, Kibang Mulya Jaya Kab. Tulang Bawang Barat, Lambu Kibang, Kibang Budi Jaya	DAK NON FISIK-DANA BOK-BOK PUSKESMAS	Memperkuat pembangunan sumber daya manusia (SDM), sains, teknologi, pendidikan, kesehatan, prestasi olahraga, kesetaraan gender, serta penguatan peran perempuan, pemuda (generasi milenial dan generasi Z), dan penyandang disabilitas.	Memperkuat SDM Berkarakter Dengan Meningkatkan Akses dan Kualitas Layanan Pendidikan Serta Kesehatan Memperkuat SDM Berkarakter Dengan Meningkatkan Akses dan Kualitas Layanan Pendidikan Serta Kesehatan			40.000.000,00	DINAS KESEHATAN
2.	**1.02.05**	**PROGRAM PEMBERDAYAAN MASYARAKAT BIDANG KESEHATAN**	**-**				**-**	**-**	**300.000,00**	**17.504.000,00**	**17.504.000,00**	**7.700.000,00**							**8.000.000,00**	
	1.02.05.2.01	Advokasi, Pemberdayaan, Kemitraan, Peningkatan Peran serta Masyarakat dan Lintas Sektor Tingkat Daerah Kabupaten/Kota	-				-	-	0,00	12.864.000,00	12.864.000,00	12.864.000,00			-	Memperkuat SDM Berkarakter Dengan Meningkatkan Akses dan Kualitas Layanan Pendidikan Serta Kesehatan Memperkuat SDM Berkarakter Dengan Meningkatkan Akses dan Kualitas Layanan Pendidikan Serta Kesehatan	-		1.000.000,00	DINAS KESEHATAN
	1.02.05.2.01.0001	Peningkatan Upaya Promosi Kesehatan, Advokasi, Kemitraan dan Pemberdayaan Masyarakat																		

NO	KODE	URUSAN / BIDANG URUSAN / PROGRAM / OUTCOME / KEGIATAN / SUB KEGIATAN	INDIKATOR PROGRAM / KEGIATAN / SUB KEGIATAN	TARGET AKHIR PERIODE RENSTRA OPD	REALISASI CAPAIAN RENJA OPD TAHUN 2024	PRAKIRAAN CAPAIAN TARGET RENJA OPD TAHUN 2025	CAPAIAN KINERJA DAN KERANGKA PENDANAAN										KELOMPOK SASARAN	PRAKIRAAN MAJU RENCANA TAHUN 2027		PERANGKAT DAERAH PENANGGUNG JAWAB
							TARGET 2026		PAGU INDIKATIF (Rp)			Bertambah/Berkurang (10-12)	LOKASI	SUMBER DANA	PRIORITAS			TARGET	PAGU INDIKATIF (Rp)	
							SEBELUM	SESUDAH	RKPD 2026	APBD 2026	RKPD PERUBAHAN 2026				NASIONAL	DAERAH				
1	2	3	4	5	6	7	8	9	10	11	12	13	14	15	16	17	18	19	20	21
			Jumlah Dokumen Promosi Kesehatan, Advokasi, Kemitraan dan Pemberdayaan Masyarakat				-	12 Dokumen	0,00	12.864.000,00	12.864.000,00	12.864.000,00	Kab. Tulang Bawang Barat, Lambu Kibang, Gunung Sari Kab. Tulang Bawang Barat, Lambu Kibang, Sumber Rejo Kab. Tulang Bawang Barat, Lambu Kibang, Kibang Yekti Jaya Kab. Tulang Bawang Barat, Lambu Kibang, Kibang Tri Jaya Kab. Tulang Bawang Barat, Lambu Kibang, Kibang Mulya Jaya Kab. Tulang Bawang Barat, Lambu Kibang, Kibang Budi Jaya	DAK NON FISIK-DANA BOK-BOK PUSKESMAS	-	Memperkuat SDM Berkarakter Dengan Meningkatkan Akses dan Kualitas Layanan Pendidikan Serta Kesehatan Memperkuat SDM Berkarakter Dengan Meningkatkan Akses dan Kualitas Layanan Pendidikan Serta Kesehatan			1.000.000,00	DINAS KESEHATAN
	1.02.05.2.03	Pengembangan dan Pelaksanaan Upaya Kesehatan Bersumber Daya Masyarakat (UKBM) Tingkat Daerah Kabupaten/Kota	*Persentase Bimbingan Teknis dan Supervisi Pengembangan dan Pelaksanaan Upaya Kesehatan Bersumber Daya Masyarakat*				90 %	90 %	300.000,00	4.640.000,00	4.640.000,00	4.340.000,00			Memperkuat pembangunan sumber daya manusia (SDM), sains, teknologi, pendidikan, kesehatan, prestasi olahraga, kesetaraan gender, serta penguatan peran perempuan, pemuda (generasi milenial dan generasi Z), dan penyandang disabilitas.	Memperkuat SDM Berkarakter Dengan Meningkatkan Akses dan Kualitas Layanan Pendidikan Serta Kesehatan Memperkuat SDM Berkarakter Dengan Meningkatkan Akses dan Kualitas Layanan Pendidikan Serta Kesehatan	Masyarakat		7.000.000,00	DINAS KESEHATAN
	1.02.05.2.03.0001	Bimbingan Teknis dan Supervisi Pengembangan dan Pelaksanaan Upaya Kesehatan Bersumber Daya Masyarakat (UKBM)																		
			Jumlah Dokumen Hasil Bimbingan Teknis dan Supervisi Upaya Kesehatan Bersumber Daya Masyarakat (UKBM)				12 Dokumen	12 Dokumen	300.000,00	4.640.000,00	4.640.000,00	4.340.000,00	Kab. Tulang Bawang Barat, Lambu Kibang, Gunung Sari Kab. Tulang Bawang Barat, Lambu Kibang, Sumber Rejo Kab. Tulang Bawang Barat, Lambu Kibang, Kibang Yekti Jaya Kab. Tulang Bawang Barat, Lambu Kibang, Kibang Tri Jaya Kab. Tulang Bawang Barat, Lambu Kibang, Kibang Mulya Jaya Kab. Tulang Bawang Barat, Lambu Kibang, Kibang Budi Jaya	DAK NON FISIK-DANA BOK-BOK PUSKESMAS	Memperkuat pembangunan sumber daya manusia (SDM), sains, teknologi, pendidikan, kesehatan, prestasi olahraga, kesetaraan gender, serta penguatan peran perempuan, pemuda (generasi milenial dan generasi Z), dan penyandang disabilitas.	Memperkuat SDM Berkarakter Dengan Meningkatkan Akses dan Kualitas Layanan Pendidikan Serta Kesehatan Memperkuat SDM Berkarakter Dengan Meningkatkan Akses dan Kualitas Layanan Pendidikan Serta Kesehatan			7.000.000,00	DINAS KESEHATAN
		PUSKESMAS TOTO MULYO							**933.094.268,00**	**1.461.346.268,00**	**1.761.102.782,00**	**828.008.514,00**							**1.519.440.119,00**	
	1	**URUSAN PEMERINTAHAN WAJIB YANG BERKAITAN DENGAN PELAYANAN DASAR**							**933.094.268,00**	**1.461.346.268,00**	**1.761.102.782,00**	**828.008.514,00**							**1.519.440.119,00**	
	1.02	**URUSAN PEMERINTAHAN BIDANG KESEHATAN**							**933.094.268,00**	**1.461.346.268,00**	**1.761.102.782,00**	**828.008.514,00**							**1.519.440.119,00**	
1.	**1.02.02**	**PROGRAM PEMENUHAN UPAYA KESEHATAN PERORANGAN DAN UPAYA KESEHATAN MASYARAKAT**	**Indeks penilaian standar pelayanan minimal** **Presentase desa/kelurahan sanitasi total berbasis masyarakat** **Prevalensi wasting**				**5,5** **25** **100 %** **%** **%**	**100** **25** **5,5 %** **%** **%**	**932.294.268,00**	**1.393.894.268,00**	**1.693.650.782,00**	**516.995.771,00**							**1.449.290.039,00**	
	1.02.02.2.02	Penyediaan Layanan Kesehatan untuk UKM dan UKP Rujukan Tingkat Daerah Kabupaten/Kota	*Presentase Fasilitas Pelayanan Kesehatan untuk UKM dan UKP*				90 %	90 %	931.894.268,00	1.393.894.268,00	1.693.650.782,00	761.756.514,00			Memperkuat pembangunan sumber daya manusia (SDM), sains, teknologi, pendidikan, kesehatan, prestasi olahraga, kesetaraan gender, serta penguatan peran perempuan, pemuda (generasi milenial dan generasi Z), dan penyandang disabilitas.	Memperkuat SDM Berkarakter Dengan Meningkatkan Akses dan Kualitas Layanan Pendidikan Serta Kesehatan Memperkuat SDM Berkarakter Dengan Meningkatkan Akses dan Kualitas Layanan Pendidikan Serta Kesehatan	Masyarakat		1.449.290.039,00	DINAS KESEHATAN
	1.02.02.2.02.0001	Pengelolaan Pelayanan Kesehatan Ibu Hamil																		

NO	KODE	URUSAN / BIDANG URUSAN / PROGRAM / OUTCOME / KEGIATAN / SUB KEGIATAN	INDIKATOR PROGRAM / KEGIATAN / SUB KEGIATAN	TARGET AKHIR PERIODE RENSTRA OPD	REALISASI CAPAIAN RENJA OPD TAHUN 2024	PRAKIRAAN CAPAIAN TARGET RENJA OPD TAHUN 2025	CAPAIAN KINERJA DAN KERANGKA PENDANAAN										KELOMPOK SASARAN	PRAKIRAAN MAJU RENCANA TAHUN 2027		PERANGKAT DAERAH PENANGGUNG JAWAB
							TARGET 2026		PAGU INDIKATIF (Rp)			Bertambah/Berkurang (10-12)	LOKASI	SUMBER DANA	PRIORITAS			TARGET	PAGU INDIKATIF (Rp)	
							SEBELUM	SESUDAH	RKPD 2026	APBD 2026	RKPD PERUBAHAN 2026				NASIONAL	DAERAH				
1	2	3	4	5	6	7	8	9	10	11	12	13	14	15	16	17	18	19	20	21
			Jumlah Ibu Hamil yang Mendapatkan Pelayanan Kesehatan Sesuai Standar				348 Orang	348 Orang	700.000,00	15.200.000,00	15.200.000,00	14.500.000,00	Kab. Tulang Bawang Barat, Gunung Terang, Terang Bumi Agung Kab. Tulang Bawang Barat, Gunung Terang, Setia Agung Kab. Tulang Bawang Barat, Gunung Terang, Mulyo Jadi Kab. Tulang Bawang Barat, Gunung Terang, Terang Makmur Kab. Tulang Bawang Barat, Gunung Terang, Toto Mulyo Kab. Tulang Bawang Barat, Gunung Terang, Setia Bumi Kab. Tulang Bawang Barat, Gunung Terang, Gunung Terang Kab. Tulang Bawang Barat, Gunung Terang, Gunung Agung Kab. Tulang Bawang Barat, Gunung Terang, Kagungan Jaya Kab. Tulang Bawang Barat, Gunung Terang, Terang Mulya	DAK NON FISIK-DANA BOK-BOK PUSKESMAS	Memperkuat pembangunan sumber daya manusia (SDM), sains, teknologi, pendidikan, kesehatan, prestasi olahraga, kesetaraan gender, serta penguatan peran perempuan, pemuda (generasi milenial dan generasi Z), dan penyandang disabilitas.	Memperkuat SDM Berkarakter Dengan Meningkatkan Akses dan Kualitas Layanan Pendidikan Serta Kesehatan Memperkuat SDM Berkarakter Dengan Meningkatkan Akses dan Kualitas Layanan Pendidikan Serta Kesehatan			15.808.000,00	DINAS KESEHATAN
	1.02.02.2.02.0002	Pengelolaan Pelayanan Kesehatan Ibu Bersalin																		
			Jumlah Ibu Bersalin yang Mendapatkan Pelayanan Kesehatan Sesuai Standar				346 Orang	346 Orang	700.000,00	700.000,00	700.000,00	0,00	Kab. Tulang Bawang Barat, Gunung Terang, Terang Bumi Agung Kab. Tulang Bawang Barat, Gunung Terang, Setia Agung Kab. Tulang Bawang Barat, Gunung Terang, Mulyo Jadi Kab. Tulang Bawang Barat, Gunung Terang, Terang Makmur Kab. Tulang Bawang Barat, Gunung Terang, Toto Mulyo Kab. Tulang Bawang Barat, Gunung Terang, Setia Bumi Kab. Tulang Bawang Barat, Gunung Terang, Gunung Terang Kab. Tulang Bawang Barat, Gunung Terang, Gunung Agung Kab. Tulang Bawang Barat, Gunung Terang, Kagungan Jaya Kab. Tulang Bawang Barat, Gunung Terang, Terang Mulya	PENDAPATAN DARI BLUD	Memperkuat pembangunan sumber daya manusia (SDM), sains, teknologi, pendidikan, kesehatan, prestasi olahraga, kesetaraan gender, serta penguatan peran perempuan, pemuda (generasi milenial dan generasi Z), dan penyandang disabilitas.	Memperkuat SDM Berkarakter Dengan Meningkatkan Akses dan Kualitas Layanan Pendidikan Serta Kesehatan Memperkuat SDM Berkarakter Dengan Meningkatkan Akses dan Kualitas Layanan Pendidikan Serta Kesehatan			728.000,00	DINAS KESEHATAN
	1.02.02.2.02.0003	Pengelolaan Pelayanan Kesehatan Bayi Baru Lahir																		
			Jumlah Bayi Baru Lahir yang Mendapatkan Pelayanan Kesehatan Sesuai Standar				331 Orang	331 Orang	700.000,00	700.000,00	700.000,00	0,00	Kab. Tulang Bawang Barat, Gunung Terang, Terang Bumi Agung Kab. Tulang Bawang Barat, Gunung Terang, Setia Agung Kab. Tulang Bawang Barat, Gunung Terang, Mulyo Jadi Kab. Tulang Bawang Barat, Gunung Terang, Terang Makmur Kab. Tulang Bawang Barat, Gunung Terang, Toto Mulyo Kab. Tulang Bawang Barat, Gunung Terang, Setia Bumi Kab. Tulang Bawang Barat, Gunung Terang, Gunung Terang Kab. Tulang Bawang Barat, Gunung Terang, Gunung Agung Kab. Tulang Bawang Barat, Gunung Terang, Kagungan Jaya Kab. Tulang Bawang Barat, Gunung Terang, Terang Mulya	PENDAPATAN DARI BLUD	Memperkuat pembangunan sumber daya manusia (SDM), sains, teknologi, pendidikan, kesehatan, prestasi olahraga, kesetaraan gender, serta penguatan peran perempuan, pemuda (generasi milenial dan generasi Z), dan penyandang disabilitas.	Memperkuat SDM Berkarakter Dengan Meningkatkan Akses dan Kualitas Layanan Pendidikan Serta Kesehatan Memperkuat SDM Berkarakter Dengan Meningkatkan Akses dan Kualitas Layanan Pendidikan Serta Kesehatan			728.000,00	DINAS KESEHATAN
	1.02.02.2.02.0004	Pengelolaan Pelayanan Kesehatan Balita																		

NO	KODE	URUSAN / BIDANG URUSAN / PROGRAM / OUTCOME / KEGIATAN / SUB KEGIATAN	INDIKATOR PROGRAM / KEGIATAN / SUB KEGIATAN	TARGET AKHIR PERIODE RENSTRA OPD	REALISASI CAPAIAN RENJA OPD TAHUN 2024	PRAKIRAAN CAPAIAN TARGET RENJA OPD TAHUN 2025	CAPAIAN KINERJA DAN KERANGKA PENDANAAN										KELOMPOK SASARAN	PRAKIRAAN MAJU RENCANA TAHUN 2027		PERANGKAT DAERAH PENANGGUNG JAWAB
							TARGET 2026		PAGU INDIKATIF (Rp)			Bertambah/Berkurang (10-12)	LOKASI	SUMBER DANA	PRIORITAS			TARGET	PAGU INDIKATIF (Rp)	
							SEBELUM	SESUDAH	RKPD 2026	APBD 2026	RKPD PERUBAHAN 2026				NASIONAL	DAERAH				
1	2	3	4	5	6	7	8	9	10	11	12	13	14	15	16	17	18	19	20	21
			Jumlah Balita yang Mendapatkan Pelayanan Kesehatan Sesuai Standar				1737 Orang	1737 Orang	700.000,00	700.000,00	700.000,00	0,00	Kab. Tulang Bawang Barat, Gunung Terang, Terang Bumi Agung Kab. Tulang Bawang Barat, Gunung Terang, Setia Agung Kab. Tulang Bawang Barat, Gunung Terang, Mulyo Jadi Kab. Tulang Bawang Barat, Gunung Terang, Terang Makmur Kab. Tulang Bawang Barat, Gunung Terang, Toto Mulyo Kab. Tulang Bawang Barat, Gunung Terang, Setia Bumi Kab. Tulang Bawang Barat, Gunung Terang, Gunung Terang Kab. Tulang Bawang Barat, Gunung Terang, Gunung Agung Kab. Tulang Bawang Barat, Gunung Terang, Kagungan Jaya Kab. Tulang Bawang Barat, Gunung Terang, Terang Mulya	PENDAPATAN DARI BLUD	Memperkuat pembangunan sumber daya manusia (SDM), sains, teknologi, pendidikan, kesehatan, prestasi olahraga, kesetaraan gender, serta penguatan peran perempuan, pemuda (generasi milenial dan generasi Z), dan penyandang disabilitas.	Memperkuat SDM Berkarakter Dengan Meningkatkan Akses dan Kualitas Layanan Pendidikan Serta Kesehatan Memperkuat SDM Berkarakter Dengan Meningkatkan Akses dan Kualitas Layanan Pendidikan Serta Kesehatan			728.000,00	DINAS KESEHATAN
	1.02.02.2.02.0005	Pengelolaan Pelayanan Kesehatan pada Usia Pendidikan Dasar																		
			Jumlah Anak Usia Pendidikan Dasar yang Mendapatkan Pelayanan Kesehatan Sesuai Standar				2013 Orang	2013 Orang	700.000,00	3.350.000,00	3.350.000,00	2.650.000,00	Kab. Tulang Bawang Barat, Gunung Terang, Terang Bumi Agung Kab. Tulang Bawang Barat, Gunung Terang, Setia Agung Kab. Tulang Bawang Barat, Gunung Terang, Mulyo Jadi Kab. Tulang Bawang Barat, Gunung Terang, Terang Makmur Kab. Tulang Bawang Barat, Gunung Terang, Toto Mulyo Kab. Tulang Bawang Barat, Gunung Terang, Setia Bumi Kab. Tulang Bawang Barat, Gunung Terang, Gunung Terang Kab. Tulang Bawang Barat, Gunung Terang, Gunung Agung Kab. Tulang Bawang Barat, Gunung Terang, Kagungan Jaya Kab. Tulang Bawang Barat, Gunung Terang, Terang Mulya	DAK NON FISIK-DANA BOK-BOK PUSKESMAS	Memperkuat pembangunan sumber daya manusia (SDM), sains, teknologi, pendidikan, kesehatan, prestasi olahraga, kesetaraan gender, serta penguatan peran perempuan, pemuda (generasi milenial dan generasi Z), dan penyandang disabilitas.	Memperkuat SDM Berkarakter Dengan Meningkatkan Akses dan Kualitas Layanan Pendidikan Serta Kesehatan Memperkuat SDM Berkarakter Dengan Meningkatkan Akses dan Kualitas Layanan Pendidikan Serta Kesehatan			3.484.000,00	DINAS KESEHATAN
	1.02.02.2.02.0006	Pengelolaan Pelayanan Kesehatan pada Usia Produktif																		
			Jumlah Penduduk Usia Produktif yang Mendapatkan Pelayanan Kesehatan Sesuai Standar				12744 Orang	12744 Orang	700.000,00	700.000,00	4.700.000,00	4.000.000,00	Kab. Tulang Bawang Barat, Gunung Terang, Terang Bumi Agung Kab. Tulang Bawang Barat, Gunung Terang, Setia Agung Kab. Tulang Bawang Barat, Gunung Terang, Mulyo Jadi Kab. Tulang Bawang Barat, Gunung Terang, Terang Makmur Kab. Tulang Bawang Barat, Gunung Terang, Toto Mulyo Kab. Tulang Bawang Barat, Gunung Terang, Setia Bumi Kab. Tulang Bawang Barat, Gunung Terang, Gunung Terang Kab. Tulang Bawang Barat, Gunung Terang, Gunung Agung Kab. Tulang Bawang Barat, Gunung Terang, Kagungan Jaya Kab. Tulang Bawang Barat, Gunung Terang, Terang Mulya	PENDAPATAN DARI BLUD	Memperkuat pembangunan sumber daya manusia (SDM), sains, teknologi, pendidikan, kesehatan, prestasi olahraga, kesetaraan gender, serta penguatan peran perempuan, pemuda (generasi milenial dan generasi Z), dan penyandang disabilitas.	Memperkuat SDM Berkarakter Dengan Meningkatkan Akses dan Kualitas Layanan Pendidikan Serta Kesehatan Memperkuat SDM Berkarakter Dengan Meningkatkan Akses dan Kualitas Layanan Pendidikan Serta Kesehatan			728.000,00	DINAS KESEHATAN
	1.02.02.2.02.0007	Pengelolaan Pelayanan Kesehatan pada Usia Lanjut																		

NO	KODE	URUSAN / BIDANG URUSAN / PROGRAM / OUTCOME / KEGIATAN / SUB KEGIATAN	INDIKATOR PROGRAM / KEGIATAN / SUB KEGIATAN	TARGET AKHIR PERIODE RENSTRA OPD	REALISASI CAPAIAN RENJA OPD TAHUN 2024	PRAKIRAAN CAPAIAN TARGET RENJA OPD TAHUN 2025	CAPAIAN KINERJA DAN KERANGKA PENDANAAN										KELOMPOK SASARAN	PRAKIRAAN MAJU RENCANA TAHUN 2027		PERANGKAT DAERAH PENANGGUNG JAWAB
							TARGET 2026		PAGU INDIKATIF (Rp)			Bertambah/Berkurang (10-12)	LOKASI	SUMBER DANA	PRIORITAS			TARGET	PAGU INDIKATIF (Rp)	
							SEBELUM	SESUDAH	RKPD 2026	APBD 2026	RKPD PERUBAHAN 2026				NASIONAL	DAERAH				
1	2	3	4	5	6	7	8	9	10	11	12	13	14	15	16	17	18	19	20	21
			Jumlah Penduduk Usia Lanjut yang Mendapatkan Pelayanan Kesehatan Sesuai Standar				2313 Orang	2313 Orang	700.000,00	700.000,00	700.000,00	0,00	Kab. Tulang Bawang Barat, Gunung Terang, Terang Bumi Agung Kab. Tulang Bawang Barat, Gunung Terang, Setia Agung Kab. Tulang Bawang Barat, Gunung Terang, Mulyo Jadi Kab. Tulang Bawang Barat, Gunung Terang, Terang Makmur Kab. Tulang Bawang Barat, Gunung Terang, Toto Mulyo Kab. Tulang Bawang Barat, Gunung Terang, Setia Bumi Kab. Tulang Bawang Barat, Gunung Terang, Gunung Terang Kab. Tulang Bawang Barat, Gunung Terang, Gunung Agung Kab. Tulang Bawang Barat, Gunung Terang, Kagungan Jaya Kab. Tulang Bawang Barat, Gunung Terang, Terang Mulya	PENDAPATAN DARI BLUD	Memperkuat pembangunan sumber daya manusia (SDM), sains, teknologi, pendidikan, kesehatan, prestasi olahraga, kesetaraan gender, serta penguatan peran perempuan, pemuda (generasi milenial dan generasi Z), dan penyandang disabilitas.	Memperkuat SDM Berkarakter Dengan Meningkatkan Akses dan Kualitas Layanan Pendidikan Serta Kesehatan Memperkuat SDM Berkarakter Dengan Meningkatkan Akses dan Kualitas Layanan Pendidikan Serta Kesehatan			728.000,00	DINAS KESEHATAN
	1.02.02.2.02.0008	Pengelolaan Pelayanan Kesehatan Penderita Hipertensi																		
			Jumlah Penderita Hipertensi yang Mendapatkan Pelayanan Kesehatan Sesuai Standar				4216 Orang	4216 Orang	700.000,00	700.000,00	700.000,00	0,00	Kab. Tulang Bawang Barat, Gunung Terang, Terang Bumi Agung Kab. Tulang Bawang Barat, Gunung Terang, Setia Agung Kab. Tulang Bawang Barat, Gunung Terang, Mulyo Jadi Kab. Tulang Bawang Barat, Gunung Terang, Terang Makmur Kab. Tulang Bawang Barat, Gunung Terang, Toto Mulyo Kab. Tulang Bawang Barat, Gunung Terang, Setia Bumi Kab. Tulang Bawang Barat, Gunung Terang, Gunung Terang Kab. Tulang Bawang Barat, Gunung Terang, Gunung Agung Kab. Tulang Bawang Barat, Gunung Terang, Kagungan Jaya Kab. Tulang Bawang Barat, Gunung Terang, Terang Mulya	PENDAPATAN DARI BLUD	Memperkuat pembangunan sumber daya manusia (SDM), sains, teknologi, pendidikan, kesehatan, prestasi olahraga, kesetaraan gender, serta penguatan peran perempuan, pemuda (generasi milenial dan generasi Z), dan penyandang disabilitas.	Memperkuat SDM Berkarakter Dengan Meningkatkan Akses dan Kualitas Layanan Pendidikan Serta Kesehatan Memperkuat SDM Berkarakter Dengan Meningkatkan Akses dan Kualitas Layanan Pendidikan Serta Kesehatan			728.000,00	DINAS KESEHATAN
	1.02.02.2.02.0009	Pengelolaan Pelayanan Kesehatan Penderita Diabetes Melitus																		
			Jumlah Penderita Diabetes Melitus yang Mendapatkan Pelayanan Kesehatan Sesuai Standar				136 Orang	136 Orang	700.000,00	700.000,00	700.000,00	0,00	Kab. Tulang Bawang Barat, Gunung Terang, Terang Bumi Agung Kab. Tulang Bawang Barat, Gunung Terang, Setia Agung Kab. Tulang Bawang Barat, Gunung Terang, Mulyo Jadi Kab. Tulang Bawang Barat, Gunung Terang, Terang Makmur Kab. Tulang Bawang Barat, Gunung Terang, Toto Mulyo Kab. Tulang Bawang Barat, Gunung Terang, Setia Bumi Kab. Tulang Bawang Barat, Gunung Terang, Gunung Terang Kab. Tulang Bawang Barat, Gunung Terang, Gunung Agung Kab. Tulang Bawang Barat, Gunung Terang, Kagungan Jaya Kab. Tulang Bawang Barat, Gunung Terang, Terang Mulya	PENDAPATAN DARI BLUD	Memperkuat pembangunan sumber daya manusia (SDM), sains, teknologi, pendidikan, kesehatan, prestasi olahraga, kesetaraan gender, serta penguatan peran perempuan, pemuda (generasi milenial dan generasi Z), dan penyandang disabilitas.	Memperkuat SDM Berkarakter Dengan Meningkatkan Akses dan Kualitas Layanan Pendidikan Serta Kesehatan Memperkuat SDM Berkarakter Dengan Meningkatkan Akses dan Kualitas Layanan Pendidikan Serta Kesehatan			728.000,00	DINAS KESEHATAN
	1.02.02.2.02.0010	Pengelolaan Pelayanan Kesehatan Orang dengan Gangguan Jiwa Berat																		

NO	KODE	URUSAN / BIDANG URUSAN / PROGRAM / OUTCOME / KEGIATAN / SUB KEGIATAN	INDIKATOR PROGRAM / KEGIATAN / SUB KEGIATAN	TARGET AKHIR PERIODE RENSTRA OPD	REALISASI CAPAIAN RENJA OPD TAHUN 2024	PRAKIRAAN CAPAIAN TARGET RENJA OPD TAHUN 2025	CAPAIAN KINERJA DAN KERANGKA PENDANAAN										KELOMPOK SASARAN	PRAKIRAAN MAJU RENCANA TAHUN 2027		PERANGKAT DAERAH PENANGGUNG JAWAB
							TARGET 2026		PAGU INDIKATIF (Rp)			Bertambah/Berkurang (10-12)	LOKASI	SUMBER DANA	PRIORITAS			TARGET	PAGU INDIKATIF (Rp)	
							SEBELUM	SESUDAH	RKPD 2026	APBD 2026	RKPD PERUBAHAN 2026				NASIONAL	DAERAH				
1	2	3	4	5	6	7	8	9	10	11	12	13	14	15	16	17	18	19	20	21
			Jumlah Orang yang Mendapatkan Pelayanan Kesehatan Orang dengan Gangguan Jiwa Berat Sesuai Standar				38 Orang	38 Orang	700.000,00	7.500.000,00	7.500.000,00	6.800.000,00	Kab. Tulang Bawang Barat, Gunung Terang, Terang Bumi Agung Kab. Tulang Bawang Barat, Gunung Terang, Setia Agung Kab. Tulang Bawang Barat, Gunung Terang, Mulyo Jadi Kab. Tulang Bawang Barat, Gunung Terang, Terang Makmur Kab. Tulang Bawang Barat, Gunung Terang, Toto Mulyo Kab. Tulang Bawang Barat, Gunung Terang, Setia Bumi Kab. Tulang Bawang Barat, Gunung Terang, Gunung Terang Kab. Tulang Bawang Barat, Gunung Terang, Gunung Agung Kab. Tulang Bawang Barat, Gunung Terang, Kagungan Jaya Kab. Tulang Bawang Barat, Gunung Terang, Terang Mulya	DAK NON FISIK-DANA BOK-BOK PUSKESMAS	Memperkuat pembangunan sumber daya manusia (SDM), sains, teknologi, pendidikan, kesehatan, prestasi olahraga, kesetaraan gender, serta penguatan peran perempuan, pemuda (generasi milenial dan generasi Z), dan penyandang disabilitas.	Memperkuat SDM Berkarakter Dengan Meningkatkan Akses dan Kualitas Layanan Pendidikan Serta Kesehatan Memperkuat SDM Berkarakter Dengan Meningkatkan Akses dan Kualitas Layanan Pendidikan Serta Kesehatan			7.800.000,00	DINAS KESEHATAN
	1.02.02.2.02.0011	Pengelolaan Pelayanan Kesehatan Orang Terduga Tuberkulosis																		
			Jumlah Orang Terduga Menderita Tuberkulosis yang Mendapatkan Pelayanan Sesuai Standar				324 Orang	324 Orang	700.000,00	10.000.000,00	10.000.000,00	9.300.000,00	Kab. Tulang Bawang Barat, Gunung Terang, Terang Bumi Agung Kab. Tulang Bawang Barat, Gunung Terang, Setia Agung Kab. Tulang Bawang Barat, Gunung Terang, Mulyo Jadi Kab. Tulang Bawang Barat, Gunung Terang, Terang Makmur Kab. Tulang Bawang Barat, Gunung Terang, Toto Mulyo Kab. Tulang Bawang Barat, Gunung Terang, Setia Bumi Kab. Tulang Bawang Barat, Gunung Terang, Gunung Terang Kab. Tulang Bawang Barat, Gunung Terang, Gunung Agung Kab. Tulang Bawang Barat, Gunung Terang, Kagungan Jaya Kab. Tulang Bawang Barat, Gunung Terang, Terang Mulya	DAK NON FISIK-DANA BOK-BOK PUSKESMAS	Memperkuat pembangunan sumber daya manusia (SDM), sains, teknologi, pendidikan, kesehatan, prestasi olahraga, kesetaraan gender, serta penguatan peran perempuan, pemuda (generasi milenial dan generasi Z), dan penyandang disabilitas.	Memperkuat SDM Berkarakter Dengan Meningkatkan Akses dan Kualitas Layanan Pendidikan Serta Kesehatan Memperkuat SDM Berkarakter Dengan Meningkatkan Akses dan Kualitas Layanan Pendidikan Serta Kesehatan			10.040.000,00	DINAS KESEHATAN
	1.02.02.2.02.0012	Pengelolaan Pelayanan Kesehatan Orang dengan Risiko Terinfeksi HIV																		
			Jumlah Orang Terduga Menderita HIV yang Mendapatkan Pelayanan Sesuai Standar				344 Orang	344 Orang	700.000,00	700.000,00	700.000,00	0,00	Kab. Tulang Bawang Barat, Gunung Terang, Terang Bumi Agung Kab. Tulang Bawang Barat, Gunung Terang, Setia Agung Kab. Tulang Bawang Barat, Gunung Terang, Mulyo Jadi Kab. Tulang Bawang Barat, Gunung Terang, Terang Makmur Kab. Tulang Bawang Barat, Gunung Terang, Toto Mulyo Kab. Tulang Bawang Barat, Gunung Terang, Setia Bumi Kab. Tulang Bawang Barat, Gunung Terang, Gunung Terang Kab. Tulang Bawang Barat, Gunung Terang, Gunung Agung Kab. Tulang Bawang Barat, Gunung Terang, Kagungan Jaya Kab. Tulang Bawang Barat, Gunung Terang, Terang Mulya	PENDAPATAN DARI BLUD	Memperkuat pembangunan sumber daya manusia (SDM), sains, teknologi, pendidikan, kesehatan, prestasi olahraga, kesetaraan gender, serta penguatan peran perempuan, pemuda (generasi milenial dan generasi Z), dan penyandang disabilitas.	Memperkuat SDM Berkarakter Dengan Meningkatkan Akses dan Kualitas Layanan Pendidikan Serta Kesehatan Memperkuat SDM Berkarakter Dengan Meningkatkan Akses dan Kualitas Layanan Pendidikan Serta Kesehatan			728.000,00	DINAS KESEHATAN
	1.02.02.2.02.0013	Pengelolaan Pelayanan Kesehatan bagi Penduduk pada Kondisi Kejadian Luar Biasa (KLB)																		

NO	KODE	URUSAN / BIDANG URUSAN / PROGRAM / OUTCOME / KEGIATAN / SUB KEGIATAN	INDIKATOR PROGRAM / KEGIATAN / SUB KEGIATAN	TARGET AKHIR PERIODE RENSTRA OPD	REALISASI CAPAIAN RENJA OPD TAHUN 2024	PRAKIRAAN CAPAIAN TARGET RENJA OPD TAHUN 2025	CAPAIAN KINERJA DAN KERANGKA PENDANAAN										KELOMPOK SASARAN	PRAKIRAAN MAJU RENCANA TAHUN 2027		PERANGKAT DAERAH PENANGGUNG JAWAB
							TARGET 2026		PAGU INDIKATIF (Rp)			Bertambah/Berkurang (10-12)	LOKASI	SUMBER DANA	PRIORITAS			TARGET	PAGU INDIKATIF (Rp)	
							SEBELUM	SESUDAH	RKPD 2026	APBD 2026	RKPD PERUBAHAN 2026				NASIONAL	DAERAH				
1	2	3	4	5	6	7	8	9	10	11	12	13	14	15	16	17	18	19	20	21
			Jumlah Dokumen Hasil Pengelolaan Pelayanan Kesehatan bagi Penduduk pada Kondisi Kejadian Luar Biasa (KLB) Sesuai Standar				2 Dokumen	2 Dokumen	200.000,00	0,00	0,00	-200.000,00	Kab. Tulang Bawang Barat, Gunung Terang, Terang Bumi Agung Kab. Tulang Bawang Barat, Gunung Terang, Setia Agung Kab. Tulang Bawang Barat, Gunung Terang, Mulyo Jadi Kab. Tulang Bawang Barat, Gunung Terang, Terang Makmur Kab. Tulang Bawang Barat, Gunung Terang, Toto Mulyo Kab. Tulang Bawang Barat, Gunung Terang, Setia Bumi Kab. Tulang Bawang Barat, Gunung Terang, Gunung Terang Kab. Tulang Bawang Barat, Gunung Terang, Gunung Agung Kab. Tulang Bawang Barat, Gunung Terang, Kagungan Jaya Kab. Tulang Bawang Barat, Gunung Terang, Terang Mulya	PENDAPATAN DARI BLUD	Memperkuat pembangunan sumber daya manusia (SDM), sains, teknologi, pendidikan, kesehatan, prestasi olahraga, kesetaraan gender, serta penguatan peran perempuan, pemuda (generasi milenial dan generasi Z), dan penyandang disabilitas.	Memperkuat SDM Berkarakter Dengan Meningkatkan Akses dan Kualitas Layanan Pendidikan Serta Kesehatan Memperkuat SDM Berkarakter Dengan Meningkatkan Akses dan Kualitas Layanan Pendidikan Serta Kesehatan			0,00	DINAS KESEHATAN
	1.02.02.2.02.0014	Pengelolaan Pelayanan Kesehatan bagi Penduduk Terdampak Krisis Kesehatan Akibat Bencana dan/atau Berpotensi Bencana																		
			Jumlah Dokumen Hasil Pengelolaan Pelayanan Kesehatan bagi Penduduk Terdampak Krisis Kesehatan Akibat Bencana dan/atau Berpotensi Bencana Sesuai Standar				2 Dokumen	2 Dokumen	200.000,00	0,00	0,00	-200.000,00	Kab. Tulang Bawang Barat, Gunung Terang, Terang Bumi Agung Kab. Tulang Bawang Barat, Gunung Terang, Setia Agung Kab. Tulang Bawang Barat, Gunung Terang, Mulyo Jadi Kab. Tulang Bawang Barat, Gunung Terang, Terang Makmur Kab. Tulang Bawang Barat, Gunung Terang, Toto Mulyo Kab. Tulang Bawang Barat, Gunung Terang, Setia Bumi Kab. Tulang Bawang Barat, Gunung Terang, Gunung Terang Kab. Tulang Bawang Barat, Gunung Terang, Gunung Agung Kab. Tulang Bawang Barat, Gunung Terang, Kagungan Jaya Kab. Tulang Bawang Barat, Gunung Terang, Terang Mulya	PENDAPATAN DARI BLUD	Memperkuat pembangunan sumber daya manusia (SDM), sains, teknologi, pendidikan, kesehatan, prestasi olahraga, kesetaraan gender, serta penguatan peran perempuan, pemuda (generasi milenial dan generasi Z), dan penyandang disabilitas.	Memperkuat SDM Berkarakter Dengan Meningkatkan Akses dan Kualitas Layanan Pendidikan Serta Kesehatan Memperkuat SDM Berkarakter Dengan Meningkatkan Akses dan Kualitas Layanan Pendidikan Serta Kesehatan			0,00	DINAS KESEHATAN
	1.02.02.2.02.0015	Pengelolaan Pelayanan Kesehatan Gizi Masyarakat																		
			Jumlah Dokumen Hasil Pengelolaan Pelayanan Kesehatan Gizi Masyarakat				12 Dokumen	12 Dokumen	200.000,00	118.930.000,00	118.930.000,00	118.730.000,00	Kab. Tulang Bawang Barat, Gunung Terang, Terang Bumi Agung Kab. Tulang Bawang Barat, Gunung Terang, Setia Agung Kab. Tulang Bawang Barat, Gunung Terang, Mulyo Jadi Kab. Tulang Bawang Barat, Gunung Terang, Terang Makmur Kab. Tulang Bawang Barat, Gunung Terang, Toto Mulyo Kab. Tulang Bawang Barat, Gunung Terang, Setia Bumi Kab. Tulang Bawang Barat, Gunung Terang, Gunung Terang Kab. Tulang Bawang Barat, Gunung Terang, Gunung Agung Kab. Tulang Bawang Barat, Gunung Terang, Kagungan Jaya Kab. Tulang Bawang Barat, Gunung Terang, Terang Mulya	DAK NON FISIK-DANA BOK-BOK PUSKESMAS	Memperkuat pembangunan sumber daya manusia (SDM), sains, teknologi, pendidikan, kesehatan, prestasi olahraga, kesetaraan gender, serta penguatan peran perempuan, pemuda (generasi milenial dan generasi Z), dan penyandang disabilitas.	Memperkuat SDM Berkarakter Dengan Meningkatkan Akses dan Kualitas Layanan Pendidikan Serta Kesehatan Memperkuat SDM Berkarakter Dengan Meningkatkan Akses dan Kualitas Layanan Pendidikan Serta Kesehatan			123.687.200,00	DINAS KESEHATAN
	1.02.02.2.02.0016	Pengelolaan Pelayanan Kesehatan Kerja dan Olahraga																		

NO	KODE	URUSAN / BIDANG URUSAN / PROGRAM / OUTCOME / KEGIATAN / SUB KEGIATAN	INDIKATOR PROGRAM / KEGIATAN / SUB KEGIATAN	TARGET AKHIR PERIODE RENSTRA OPD	REALISASI CAPAIAN RENJA OPD TAHUN 2024	PRAKIRAAN CAPAIAN TARGET RENJA OPD TAHUN 2025	CAPAIAN KINERJA DAN KERANGKA PENDANAAN										KELOMPOK SASARAN	PRAKIRAAN MAJU RENCANA TAHUN 2027		PERANGKAT DAERAH PENANGGUNG JAWAB
							TARGET 2026		PAGU INDIKATIF (Rp)			Bertambah/Berkurang (10-12)	LOKASI	SUMBER DANA	PRIORITAS			TARGET	PAGU INDIKATIF (Rp)	
							SEBELUM	SESUDAH	RKPD 2026	APBD 2026	RKPD PERUBAHAN 2026				NASIONAL	DAERAH				
1	2	3	4	5	6	7	8	9	10	11	12	13	14	15	16	17	18	19	20	21
			Jumlah Dokumen Hasil Pengelolaan Pelayanan Kesehatan Kerja dan Olahraga				2 Dokumen	2 Dokumen	200.000,00	0,00	0,00	-200.000,00	Kab. Tulang Bawang Barat, Gunung Terang, Terang Bumi Agung Kab. Tulang Bawang Barat, Gunung Terang, Setia Agung Kab. Tulang Bawang Barat, Gunung Terang, Mulyo Jadi Kab. Tulang Bawang Barat, Gunung Terang, Terang Makmur Kab. Tulang Bawang Barat, Gunung Terang, Toto Mulyo Kab. Tulang Bawang Barat, Gunung Terang, Setia Bumi Kab. Tulang Bawang Barat, Gunung Terang, Gunung Terang Kab. Tulang Bawang Barat, Gunung Terang, Gunung Agung Kab. Tulang Bawang Barat, Gunung Terang, Kagungan Jaya Kab. Tulang Bawang Barat, Gunung Terang, Terang Mulya	PENDAPATAN DARI BLUD	Memperkuat pembangunan sumber daya manusia (SDM), sains, teknologi, pendidikan, kesehatan, prestasi olahraga, kesetaraan gender, serta penguatan peran perempuan, pemuda (generasi milenial dan generasi Z), dan penyandang disabilitas.	Memperkuat SDM Berkarakter Dengan Meningkatkan Akses dan Kualitas Layanan Pendidikan Serta Kesehatan Memperkuat SDM Berkarakter Dengan Meningkatkan Akses dan Kualitas Layanan Pendidikan Serta Kesehatan			0,00	DINAS KESEHATAN
	1.02.02.2.02.0017	Pengelolaan Pelayanan Kesehatan Lingkungan																		
			Jumlah Dokumen Hasil Pengelolaan Pelayanan Kesehatan Lingkungan				4 Dokumen	4 Dokumen	200.000,00	22.600.000,00	22.600.000,00	22.400.000,00	Kab. Tulang Bawang Barat, Gunung Terang, Terang Bumi Agung Kab. Tulang Bawang Barat, Gunung Terang, Setia Agung Kab. Tulang Bawang Barat, Gunung Terang, Mulyo Jadi Kab. Tulang Bawang Barat, Gunung Terang, Terang Makmur Kab. Tulang Bawang Barat, Gunung Terang, Toto Mulyo Kab. Tulang Bawang Barat, Gunung Terang, Setia Bumi Kab. Tulang Bawang Barat, Gunung Terang, Gunung Terang Kab. Tulang Bawang Barat, Gunung Terang, Gunung Agung Kab. Tulang Bawang Barat, Gunung Terang, Kagungan Jaya Kab. Tulang Bawang Barat, Gunung Terang, Terang Mulya	DAK NON FISIK-DANA BOK-BOK PUSKESMAS	Memperkuat pembangunan sumber daya manusia (SDM), sains, teknologi, pendidikan, kesehatan, prestasi olahraga, kesetaraan gender, serta penguatan peran perempuan, pemuda (generasi milenial dan generasi Z), dan penyandang disabilitas.	Memperkuat SDM Berkarakter Dengan Meningkatkan Akses dan Kualitas Layanan Pendidikan Serta Kesehatan Memperkuat SDM Berkarakter Dengan Meningkatkan Akses dan Kualitas Layanan Pendidikan Serta Kesehatan			23.504.000,00	DINAS KESEHATAN
	1.02.02.2.02.0018	Pengelolaan Pelayanan Promosi Kesehatan																		
			Jumlah Dokumen Hasil Pengelolaan Pelayanan Promosi Kesehatan				12 Dokumen	12 Dokumen	200.000,00	0,00	0,00	-200.000,00	Kab. Tulang Bawang Barat, Gunung Terang, Terang Mulya Kab. Tulang Bawang Barat, Gunung Terang, Terang Bumi Agung Kab. Tulang Bawang Barat, Gunung Terang, Setia Agung Kab. Tulang Bawang Barat, Gunung Terang, Mulyo Jadi Kab. Tulang Bawang Barat, Gunung Terang, Terang Makmur Kab. Tulang Bawang Barat, Gunung Terang, Toto Mulyo Kab. Tulang Bawang Barat, Gunung Terang, Setia Bumi Kab. Tulang Bawang Barat, Gunung Terang, Gunung Terang Kab. Tulang Bawang Barat, Gunung Terang, Gunung Agung Kab. Tulang Bawang Barat, Gunung Terang, Kagungan Jaya	PENDAPATAN DARI BLUD	Memperkuat pembangunan sumber daya manusia (SDM), sains, teknologi, pendidikan, kesehatan, prestasi olahraga, kesetaraan gender, serta penguatan peran perempuan, pemuda (generasi milenial dan generasi Z), dan penyandang disabilitas.	Memperkuat SDM Berkarakter Dengan Meningkatkan Akses dan Kualitas Layanan Pendidikan Serta Kesehatan Memperkuat SDM Berkarakter Dengan Meningkatkan Akses dan Kualitas Layanan Pendidikan Serta Kesehatan			0,00	DINAS KESEHATAN
	1.02.02.2.02.0019	Pengelolaan Pelayanan Kesehatan Tradisional, Akupuntur, Asuhan Mandiri, dan Tradisional Lainnya																		

NO	KODE	URUSAN / BIDANG URUSAN / PROGRAM / OUTCOME / KEGIATAN / SUB KEGIATAN	INDIKATOR PROGRAM / KEGIATAN / SUB KEGIATAN	TARGET AKHIR PERIODE RENSTRA OPD	REALISASI CAPAIAN RENJA OPD TAHUN 2024	PRAKIRAAN CAPAIAN TARGET RENJA OPD TAHUN 2025	CAPAIAN KINERJA DAN KERANGKA PENDANAAN										KELOMPOK SASARAN	PRAKIRAAN MAJU RENCANA TAHUN 2027		PERANGKAT DAERAH PENANGGUNG JAWAB
							TARGET 2026		PAGU INDIKATIF (Rp)			Bertambah/Berkurang (10-12)	LOKASI	SUMBER DANA	PRIORITAS			TARGET	PAGU INDIKATIF (Rp)	
							SEBELUM	SESUDAH	RKPD 2026	APBD 2026	RKPD PERUBAHAN 2026				NASIONAL	DAERAH				
1	2	3	4	5	6	7	8	9	10	11	12	13	14	15	16	17	18	19	20	21
			Jumlah Dokumen Hasil Pengelolaan Pelayanan Kesehatan Tradisional, Akupuntur, Asuhan Mandiri dan Tradisional Lainnya				12 Dokumen	12 Dokumen	200.000,00	0,00	0,00	-200.000,00	Kab. Tulang Bawang Barat, Gunung Terang, Terang Mulya Kab. Tulang Bawang Barat, Gunung Terang, Terang Bumi Agung Kab. Tulang Bawang Barat, Gunung Terang, Setia Agung Kab. Tulang Bawang Barat, Gunung Terang, Mulyo Jadi Kab. Tulang Bawang Barat, Gunung Terang, Terang Makmur Kab. Tulang Bawang Barat, Gunung Terang, Toto Mulyo Kab. Tulang Bawang Barat, Gunung Terang, Setia Bumi Kab. Tulang Bawang Barat, Gunung Terang, Gunung Terang Kab. Tulang Bawang Barat, Gunung Terang, Gunung Agung Kab. Tulang Bawang Barat, Gunung Terang, Kagungan Jaya	PENDAPATAN DARI BLUD	Memperkuat pembangunan sumber daya manusia (SDM), sains, teknologi, pendidikan, kesehatan, prestasi olahraga, kesetaraan gender, serta penguatan peran perempuan, pemuda (generasi milenial dan generasi Z), dan penyandang disabilitas.	Memperkuat SDM Berkarakter Dengan Meningkatkan Akses dan Kualitas Layanan Pendidikan Serta Kesehatan Memperkuat SDM Berkarakter Dengan Meningkatkan Akses dan Kualitas Layanan Pendidikan Serta Kesehatan			0,00	DINAS KESEHATAN
	1.02.02.2.02.0020	Pengelolaan Surveilans Kesehatan																		
			Jumlah Dokumen Hasil Pengelolaan Surveilans Kesehatan				12 Dokumen	12 Dokumen	200.000,00	18.520.000,00	18.520.000,00	18.320.000,00	Kab. Tulang Bawang Barat, Gunung Terang, Terang Mulya Kab. Tulang Bawang Barat, Gunung Terang, Terang Bumi Agung Kab. Tulang Bawang Barat, Gunung Terang, Setia Agung Kab. Tulang Bawang Barat, Gunung Terang, Mulyo Jadi Kab. Tulang Bawang Barat, Gunung Terang, Terang Makmur Kab. Tulang Bawang Barat, Gunung Terang, Toto Mulyo Kab. Tulang Bawang Barat, Gunung Terang, Setia Bumi Kab. Tulang Bawang Barat, Gunung Terang, Gunung Terang Kab. Tulang Bawang Barat, Gunung Terang, Gunung Agung Kab. Tulang Bawang Barat, Gunung Terang, Kagungan Jaya	DAK NON FISIK-DANA BOK-BOK PUSKESMAS	Memperkuat pembangunan sumber daya manusia (SDM), sains, teknologi, pendidikan, kesehatan, prestasi olahraga, kesetaraan gender, serta penguatan peran perempuan, pemuda (generasi milenial dan generasi Z), dan penyandang disabilitas.	Memperkuat SDM Berkarakter Dengan Meningkatkan Akses dan Kualitas Layanan Pendidikan Serta Kesehatan Memperkuat SDM Berkarakter Dengan Meningkatkan Akses dan Kualitas Layanan Pendidikan Serta Kesehatan			19.260.800,00	DINAS KESEHATAN
	1.02.02.2.02.0021	Pengelolaan Pelayanan Kesehatan Orang dengan Masalah Kesehatan Jiwa (ODMK)																		
			Jumlah Orang dengan Masalah Kejiwaan (ODMK) yang Mendapatkan Pelayanan Kesehatan				379 Orang	379 Orang	200.000,00	2.100.000,00	2.100.000,00	1.900.000,00	Kab. Tulang Bawang Barat, Gunung Terang, Terang Mulya Kab. Tulang Bawang Barat, Gunung Terang, Terang Bumi Agung Kab. Tulang Bawang Barat, Gunung Terang, Setia Agung Kab. Tulang Bawang Barat, Gunung Terang, Mulyo Jadi Kab. Tulang Bawang Barat, Gunung Terang, Terang Makmur Kab. Tulang Bawang Barat, Gunung Terang, Toto Mulyo Kab. Tulang Bawang Barat, Gunung Terang, Setia Bumi Kab. Tulang Bawang Barat, Gunung Terang, Gunung Terang Kab. Tulang Bawang Barat, Gunung Terang, Gunung Agung Kab. Tulang Bawang Barat, Gunung Terang, Kagungan Jaya	DAK NON FISIK-DANA BOK-BOK PUSKESMAS	Memperkuat pembangunan sumber daya manusia (SDM), sains, teknologi, pendidikan, kesehatan, prestasi olahraga, kesetaraan gender, serta penguatan peran perempuan, pemuda (generasi milenial dan generasi Z), dan penyandang disabilitas.	Memperkuat SDM Berkarakter Dengan Meningkatkan Akses dan Kualitas Layanan Pendidikan Serta Kesehatan Memperkuat SDM Berkarakter Dengan Meningkatkan Akses dan Kualitas Layanan Pendidikan Serta Kesehatan			2.184.000,00	DINAS KESEHATAN
	1.02.02.2.02.0022	Pengelolaan Pelayanan Kesehatan Jiwa dan NAPZA																		

NO	KODE	URUSAN / BIDANG URUSAN / PROGRAM / OUTCOME / KEGIATAN / SUB KEGIATAN	INDIKATOR PROGRAM / KEGIATAN / SUB KEGIATAN	TARGET AKHIR PERIODE RENSTRA OPD	REALISASI CAPAIAN RENJA OPD TAHUN 2024	PRAKIRAAN CAPAIAN TARGET RENJA OPD TAHUN 2025	CAPAIAN KINERJA DAN KERANGKA PENDANAAN										KELOMPOK SASARAN	PRAKIRAAN MAJU RENCANA TAHUN 2027		PERANGKAT DAERAH PENANGGUNG JAWAB
							TARGET 2026		PAGU INDIKATIF (Rp)			Bertambah/Berkurang (10-12)	LOKASI	SUMBER DANA	PRIORITAS			TARGET	PAGU INDIKATIF (Rp)	
							SEBELUM	SESUDAH	RKPD 2026	APBD 2026	RKPD PERUBAHAN 2026				NASIONAL	DAERAH				
1	2	3	4	5	6	7	8	9	10	11	12	13	14	15	16	17	18	19	20	21
			Jumlah Penyalahguna NAPZA yang Mendapatkan Pelayanan Kesehatan				379 Orang	379 Orang	200.000,00	0,00	0,00	-200.000,00	Kab. Tulang Bawang Barat, Gunung Terang, Terang Mulya Kab. Tulang Bawang Barat, Gunung Terang, Terang Bumi Agung Kab. Tulang Bawang Barat, Gunung Terang, Setia Agung Kab. Tulang Bawang Barat, Gunung Terang, Mulyo Jadi Kab. Tulang Bawang Barat, Gunung Terang, Terang Makmur Kab. Tulang Bawang Barat, Gunung Terang, Toto Mulyo Kab. Tulang Bawang Barat, Gunung Terang, Setia Bumi Kab. Tulang Bawang Barat, Gunung Terang, Gunung Terang Kab. Tulang Bawang Barat, Gunung Terang, Gunung Agung Kab. Tulang Bawang Barat, Gunung Terang, Kagungan Jaya	PENDAPATAN DARI BLUD	Memperkuat pembangunan sumber daya manusia (SDM), sains, teknologi, pendidikan, kesehatan, prestasi olahraga, kesetaraan gender, serta penguatan peran perempuan, pemuda (generasi milenial dan generasi Z), dan penyandang disabilitas.	Memperkuat SDM Berkarakter Dengan Meningkatkan Akses dan Kualitas Layanan Pendidikan Serta Kesehatan Memperkuat SDM Berkarakter Dengan Meningkatkan Akses dan Kualitas Layanan Pendidikan Serta Kesehatan			0,00	DINAS KESEHATAN
	1.02.02.2.02.0024	Pengelolaan Upaya Pengurangan Risiko Krisis Kesehatan dan Pasca Krisis Kesehatan																		
			Jumlah Dokumen Hasil Pengelolaan Upaya Pengurangan Risiko Krisis Kesehatan dan Pasca Krisis Kesehatan				12 Dokumen	12 Dokumen	200.000,00	0,00	0,00	-200.000,00	Kab. Tulang Bawang Barat, Gunung Terang, Terang Mulya Kab. Tulang Bawang Barat, Gunung Terang, Terang Bumi Agung Kab. Tulang Bawang Barat, Gunung Terang, Setia Agung Kab. Tulang Bawang Barat, Gunung Terang, Mulyo Jadi Kab. Tulang Bawang Barat, Gunung Terang, Terang Makmur Kab. Tulang Bawang Barat, Gunung Terang, Toto Mulyo Kab. Tulang Bawang Barat, Gunung Terang, Setia Bumi Kab. Tulang Bawang Barat, Gunung Terang, Gunung Terang Kab. Tulang Bawang Barat, Gunung Terang, Gunung Agung Kab. Tulang Bawang Barat, Gunung Terang, Kagungan Jaya	PENDAPATAN DARI BLUD	Memperkuat pembangunan sumber daya manusia (SDM), sains, teknologi, pendidikan, kesehatan, prestasi olahraga, kesetaraan gender, serta penguatan peran perempuan, pemuda (generasi milenial dan generasi Z), dan penyandang disabilitas.	Memperkuat SDM Berkarakter Dengan Meningkatkan Akses dan Kualitas Layanan Pendidikan Serta Kesehatan Memperkuat SDM Berkarakter Dengan Meningkatkan Akses dan Kualitas Layanan Pendidikan Serta Kesehatan			0,00	DINAS KESEHATAN
	1.02.02.2.02.0025	Pelayanan Kesehatan Penyakit Menular dan Tidak Menular																		
			Jumlah Dokumen Hasil Pelayanan Kesehatan Penyakit Menular dan Tidak Menular				12 Dokumen	12 Dokumen	200.000,00	92.750.000,00	92.750.000,00	92.550.000,00	Kab. Tulang Bawang Barat, Gunung Terang, Terang Mulya Kab. Tulang Bawang Barat, Gunung Terang, Terang Bumi Agung Kab. Tulang Bawang Barat, Gunung Terang, Setia Agung Kab. Tulang Bawang Barat, Gunung Terang, Mulyo Jadi Kab. Tulang Bawang Barat, Gunung Terang, Terang Makmur Kab. Tulang Bawang Barat, Gunung Terang, Toto Mulyo Kab. Tulang Bawang Barat, Gunung Terang, Setia Bumi Kab. Tulang Bawang Barat, Gunung Terang, Gunung Terang Kab. Tulang Bawang Barat, Gunung Terang, Gunung Agung Kab. Tulang Bawang Barat, Gunung Terang, Kagungan Jaya	DAK NON FISIK-DANA BOK-BOK PUSKESMAS	Memperkuat pembangunan sumber daya manusia (SDM), sains, teknologi, pendidikan, kesehatan, prestasi olahraga, kesetaraan gender, serta penguatan peran perempuan, pemuda (generasi milenial dan generasi Z), dan penyandang disabilitas.	Memperkuat SDM Berkarakter Dengan Meningkatkan Akses dan Kualitas Layanan Pendidikan Serta Kesehatan Memperkuat SDM Berkarakter Dengan Meningkatkan Akses dan Kualitas Layanan Pendidikan Serta Kesehatan			96.460.000,00	DINAS KESEHATAN
	1.02.02.2.02.0027	Deteksi Dini Penyalahgunaan NAPZA di Fasyankes dan Sekolah																		

NO	KODE	URUSAN / BIDANG URUSAN / PROGRAM / OUTCOME / KEGIATAN / SUB KEGIATAN	INDIKATOR PROGRAM / KEGIATAN / SUB KEGIATAN	TARGET AKHIR PERIODE RENSTRA OPD	REALISASI CAPAIAN RENJA OPD TAHUN 2024	PRAKIRAAN CAPAIAN TARGET RENJA OPD TAHUN 2025	CAPAIAN KINERJA DAN KERANGKA PENDANAAN										KELOMPOK SASARAN	PRAKIRAAN MAJU RENCANA TAHUN 2027		PERANGKAT DAERAH PENANGGUNG JAWAB
							TARGET 2026		PAGU INDIKATIF (Rp)			Bertambah/Berkurang (10-12)	LOKASI	SUMBER DANA	PRIORITAS			TARGET	PAGU INDIKATIF (Rp)	
							SEBELUM	SESUDAH	RKPD 2026	APBD 2026	RKPD PERUBAHAN 2026				NASIONAL	DAERAH				
1	2	3	4	5	6	7	8	9	10	11	12	13	14	15	16	17	18	19	20	21
			Jumlah Orang yang Menerima Layanan Deteksi Dini Penyalahgunaan NAPZA di Fasilitas Pelayanan Kesehatan (Fasyankes) dan Sekolah				12 Orang	12 Orang	200.000,00	0,00	0,00	-200.000,00	Kab. Tulang Bawang Barat, Gunung Terang, Terang Mulya Kab. Tulang Bawang Barat, Gunung Terang, Terang Bumi Agung Kab. Tulang Bawang Barat, Gunung Terang, Setia Agung Kab. Tulang Bawang Barat, Gunung Terang, Mulyo Jadi Kab. Tulang Bawang Barat, Gunung Terang, Terang Makmur Kab. Tulang Bawang Barat, Gunung Terang, Toto Mulyo Kab. Tulang Bawang Barat, Gunung Terang, Setia Bumi Kab. Tulang Bawang Barat, Gunung Terang, Gunung Terang Kab. Tulang Bawang Barat, Gunung Terang, Gunung Agung Kab. Tulang Bawang Barat, Gunung Terang, Kagungan Jaya	PENDAPATAN DARI BLUD	Memperkuat pembangunan sumber daya manusia (SDM), sains, teknologi, pendidikan, kesehatan, prestasi olahraga, kesetaraan gender, serta penguatan peran perempuan, pemuda (generasi milenial dan generasi Z), dan penyandang disabilitas.	Memperkuat SDM Berkarakter Dengan Meningkatkan Akses dan Kualitas Layanan Pendidikan Serta Kesehatan Memperkuat SDM Berkarakter Dengan Meningkatkan Akses dan Kualitas Layanan Pendidikan Serta Kesehatan			0,00	DINAS KESEHATAN
	1.02.02.2.02.0028	Pengambilan dan Pengiriman Spesimen Penyakit Potensial KLB ke Laboratorium Rujukan/Nasional																		
			Jumlah Spesimen Penyakit Potensial Kejadian Luar Biasa (KLB) ke Laboratorium Rujukan/Nasional yang Didistribusikan				12 Paket	12 Paket	200.000,00	0,00	0,00	-200.000,00	Kab. Tulang Bawang Barat, Gunung Terang, Terang Mulya Kab. Tulang Bawang Barat, Gunung Terang, Terang Bumi Agung Kab. Tulang Bawang Barat, Gunung Terang, Setia Agung Kab. Tulang Bawang Barat, Gunung Terang, Mulyo Jadi Kab. Tulang Bawang Barat, Gunung Terang, Terang Makmur Kab. Tulang Bawang Barat, Gunung Terang, Toto Mulyo Kab. Tulang Bawang Barat, Gunung Terang, Setia Bumi Kab. Tulang Bawang Barat, Gunung Terang, Gunung Terang Kab. Tulang Bawang Barat, Gunung Terang, Gunung Agung Kab. Tulang Bawang Barat, Gunung Terang, Kagungan Jaya	PENDAPATAN DARI BLUD	Memperkuat pembangunan sumber daya manusia (SDM), sains, teknologi, pendidikan, kesehatan, prestasi olahraga, kesetaraan gender, serta penguatan peran perempuan, pemuda (generasi milenial dan generasi Z), dan penyandang disabilitas.	Memperkuat SDM Berkarakter Dengan Meningkatkan Akses dan Kualitas Layanan Pendidikan Serta Kesehatan Memperkuat SDM Berkarakter Dengan Meningkatkan Akses dan Kualitas Layanan Pendidikan Serta Kesehatan			0,00	DINAS KESEHATAN
	1.02.02.2.02.0033	Operasional Pelayanan Puskesmas																		
			Jumlah Dokumen Operasional Pelayanan Puskesmas				12 Dokumen	12 Dokumen	918.494.268,00	1.062.294.268,00	1.358.050.782,00	439.556.514,00	Kab. Tulang Bawang Barat, Gunung Terang, Terang Bumi Agung Kab. Tulang Bawang Barat, Gunung Terang, Setia Agung Kab. Tulang Bawang Barat, Gunung Terang, Mulyo Jadi Kab. Tulang Bawang Barat, Gunung Terang, Terang Makmur Kab. Tulang Bawang Barat, Gunung Terang, Setia Bumi Kab. Tulang Bawang Barat, Gunung Terang, Gunung Terang Kab. Tulang Bawang Barat, Gunung Terang, Gunung Agung Kab. Tulang Bawang Barat, Gunung Terang, Kagungan Jaya Kab. Tulang Bawang Barat, Gunung Terang, Terang Mulya Kab. Tulang Bawang Barat, Semua Kecamatan, Semua Kel/Desa	PENDAPATAN DARI BLUD DANA ALOKASI UMUM (DAU) DAK NON FISIK-DANA BOK-BOK PUSKESMAS	Memperkuat pembangunan sumber daya manusia (SDM), sains, teknologi, pendidikan, kesehatan, prestasi olahraga, kesetaraan gender, serta penguatan peran perempuan, pemuda (generasi milenial dan generasi Z), dan penyandang disabilitas.	Memperkuat SDM Berkarakter Dengan Meningkatkan Akses dan Kualitas Layanan Pendidikan Serta Kesehatan Memperkuat SDM Berkarakter Dengan Meningkatkan Akses dan Kualitas Layanan Pendidikan Serta Kesehatan			1.104.786.039,00	DINAS KESEHATAN
	1.02.02.2.02.0034	Operasional Pelayanan Fasilitas Kesehatan Lainnya																		

NO	KODE	URUSAN / BIDANG URUSAN / PROGRAM / OUTCOME / KEGIATAN / SUB KEGIATAN	INDIKATOR PROGRAM / KEGIATAN / SUB KEGIATAN	TARGET AKHIR PERIODE RENSTRA OPD	REALISASI CAPAIAN RENJA OPD TAHUN 2024	PRAKIRAAN CAPAIAN TARGET RENJA OPD TAHUN 2025	CAPAIAN KINERJA DAN KERANGKA PENDANAAN										KELOMPOK SASARAN	PRAKIRAAN MAJU RENCANA TAHUN 2027		PERANGKAT DAERAH PENANGGUNG JAWAB
							TARGET 2026		PAGU INDIKATIF (Rp)			Bertambah/Berkurang (10-12)	LOKASI	SUMBER DANA	PRIORITAS			TARGET	PAGU INDIKATIF (Rp)	
							SEBELUM	SESUDAH	RKPD 2026	APBD 2026	RKPD PERUBAHAN 2026				NASIONAL	DAERAH				
1	2	3	4	5	6	7	8	9	10	11	12	13	14	15	16	17	18	19	20	21
			Jumlah Dokumen Operasional Pelayanan Fasilitas Kesehatan Lainnya				12 Dokumen	12 Dokumen	200.000,00	0,00	0,00	-200.000,00	Kab. Tulang Bawang Barat, Gunung Terang, Terang Bumi Agung Kab. Tulang Bawang Barat, Gunung Terang, Setia Agung Kab. Tulang Bawang Barat, Gunung Terang, Mulyo Jadi Kab. Tulang Bawang Barat, Gunung Terang, Terang Makmur Kab. Tulang Bawang Barat, Gunung Terang, Toto Mulyo Kab. Tulang Bawang Barat, Gunung Terang, Setia Bumi Kab. Tulang Bawang Barat, Gunung Terang, Gunung Terang Kab. Tulang Bawang Barat, Gunung Terang, Gunung Agung Kab. Tulang Bawang Barat, Gunung Terang, Kagungan Jaya Kab. Tulang Bawang Barat, Gunung Terang, Terang Mulya	PENDAPATAN DARI BLUD	Memperkuat pembangunan sumber daya manusia (SDM), sains, teknologi, pendidikan, kesehatan, prestasi olahraga, kesetaraan gender, serta penguatan peran perempuan, pemuda (generasi milenial dan generasi Z), dan penyandang disabilitas.	Memperkuat SDM Berkarakter Dengan Meningkatkan Akses dan Kualitas Layanan Pendidikan Serta Kesehatan Memperkuat SDM Berkarakter Dengan Meningkatkan Akses dan Kualitas Layanan Pendidikan Serta Kesehatan			0,00	DINAS KESEHATAN
	1.02.02.2.02.0036	Investigasi Awal Kejadian Tidak Diharapkan (Kejadian Ikutan Pasca Imunisasi dan Pemberian Obat Massal)																		
			Jumlah Laporan Hasil Investigasi Awal Kejadian Tidak Diharapkan (Kejadian Ikutan Pasca Imunisasi dan Pemberian Obat Massal)				2 Laporan	2 Laporan	200.000,00	0,00	0,00	-200.000,00	Kab. Tulang Bawang Barat, Gunung Terang, Terang Bumi Agung Kab. Tulang Bawang Barat, Gunung Terang, Setia Agung Kab. Tulang Bawang Barat, Gunung Terang, Mulyo Jadi Kab. Tulang Bawang Barat, Gunung Terang, Terang Makmur Kab. Tulang Bawang Barat, Gunung Terang, Toto Mulyo Kab. Tulang Bawang Barat, Gunung Terang, Setia Bumi Kab. Tulang Bawang Barat, Gunung Terang, Gunung Terang Kab. Tulang Bawang Barat, Gunung Terang, Gunung Agung Kab. Tulang Bawang Barat, Gunung Terang, Kagungan Jaya Kab. Tulang Bawang Barat, Gunung Terang, Terang Mulya	PENDAPATAN DARI BLUD	Memperkuat pembangunan sumber daya manusia (SDM), sains, teknologi, pendidikan, kesehatan, prestasi olahraga, kesetaraan gender, serta penguatan peran perempuan, pemuda (generasi milenial dan generasi Z), dan penyandang disabilitas.	Memperkuat SDM Berkarakter Dengan Meningkatkan Akses dan Kualitas Layanan Pendidikan Serta Kesehatan Memperkuat SDM Berkarakter Dengan Meningkatkan Akses dan Kualitas Layanan Pendidikan Serta Kesehatan			0,00	DINAS KESEHATAN
	1.02.02.2.02.0037	Pelaksanaan Kewaspadaan Dini dan Respon Wabah																		
			Jumlah Dokumen Hasil Pelaksanaan Kewaspadaan Dini dan Respon Wabah				2 Dokumen	2 Dokumen	200.000,00	0,00	0,00	-200.000,00	Kab. Tulang Bawang Barat, Gunung Terang, Terang Bumi Agung Kab. Tulang Bawang Barat, Gunung Terang, Setia Agung Kab. Tulang Bawang Barat, Gunung Terang, Mulyo Jadi Kab. Tulang Bawang Barat, Gunung Terang, Terang Makmur Kab. Tulang Bawang Barat, Gunung Terang, Toto Mulyo Kab. Tulang Bawang Barat, Gunung Terang, Setia Bumi Kab. Tulang Bawang Barat, Gunung Terang, Gunung Terang Kab. Tulang Bawang Barat, Gunung Terang, Gunung Agung Kab. Tulang Bawang Barat, Gunung Terang, Kagungan Jaya Kab. Tulang Bawang Barat, Gunung Terang, Terang Mulya	PENDAPATAN DARI BLUD	Memperkuat pembangunan sumber daya manusia (SDM), sains, teknologi, pendidikan, kesehatan, prestasi olahraga, kesetaraan gender, serta penguatan peran perempuan, pemuda (generasi milenial dan generasi Z), dan penyandang disabilitas.	Memperkuat SDM Berkarakter Dengan Meningkatkan Akses dan Kualitas Layanan Pendidikan Serta Kesehatan Memperkuat SDM Berkarakter Dengan Meningkatkan Akses dan Kualitas Layanan Pendidikan Serta Kesehatan			0,00	DINAS KESEHATAN
	1.02.02.2.02.0040	Pengelolaan pelayanan kesehatan orang dengan Tuberkulosis																		

NO	KODE	URUSAN / BIDANG URUSAN / PROGRAM / OUTCOME / KEGIATAN / SUB KEGIATAN	INDIKATOR PROGRAM / KEGIATAN / SUB KEGIATAN	TARGET AKHIR PERIODE RENSTRA OPD	REALISASI CAPAIAN RENJA OPD TAHUN 2024	PRAKIRAAN CAPAIAN TARGET RENJA OPD TAHUN 2025	CAPAIAN KINERJA DAN KERANGKA PENDANAAN										KELOMPOK SASARAN	PRAKIRAAN MAJU RENCANA TAHUN 2027		PERANGKAT DAERAH PENANGGUNG JAWAB
							TARGET 2026		PAGU INDIKATIF (Rp)			Bertambah/Berkurang (10-12)	LOKASI	SUMBER DANA	PRIORITAS			TARGET	PAGU INDIKATIF (Rp)	
							SEBELUM	SESUDAH	RKPD 2026	APBD 2026	RKPD PERUBAHAN 2026				NASIONAL	DAERAH				
1	2	3	4	5	6	7	8	9	10	11	12	13	14	15	16	17	18	19	20	21
			Jumlah orang dengan Tuberkulosis yang mendapatkan pelayanan kesehatan sesuai standar				66 Orang	66 Orang	200.000,00	0,00	0,00	-200.000,00	Kab. Tulang Bawang Barat, Gunung Terang, Terang Bumi Agung Kab. Tulang Bawang Barat, Gunung Terang, Setia Agung Kab. Tulang Bawang Barat, Gunung Terang, Mulyo Jadi Kab. Tulang Bawang Barat, Gunung Terang, Terang Makmur Kab. Tulang Bawang Barat, Gunung Terang, Toto Mulyo Kab. Tulang Bawang Barat, Gunung Terang, Setia Bumi Kab. Tulang Bawang Barat, Gunung Terang, Gunung Terang Kab. Tulang Bawang Barat, Gunung Terang, Gunung Agung Kab. Tulang Bawang Barat, Gunung Terang, Kagungan Jaya Kab. Tulang Bawang Barat, Gunung Terang, Terang Mulya	PENDAPATAN DARI BLUD	Memperkuat pembangunan sumber daya manusia (SDM), sains, teknologi, pendidikan, kesehatan, prestasi olahraga, kesetaraan gender, serta penguatan peran perempuan, pemuda (generasi milenial dan generasi Z), dan penyandang disabilitas.	Memperkuat SDM Berkarakter Dengan Meningkatkan Akses dan Kualitas Layanan Pendidikan Serta Kesehatan Memperkuat SDM Berkarakter Dengan Meningkatkan Akses dan Kualitas Layanan Pendidikan Serta Kesehatan			0,00	DINAS KESEHATAN
	1.02.02.2.02.0041	Pengelolaan pelayanan kesehatan orang dengan HIV (ODHIV)																		
			Jumlah orang dengan HIV (ODHIV) yang mendapatkan pelayanan kesehatan sesuai standar				3 Orang	3 Orang	200.000,00	0,00	0,00	-200.000,00	Kab. Tulang Bawang Barat, Gunung Terang, Terang Bumi Agung Kab. Tulang Bawang Barat, Gunung Terang, Setia Agung Kab. Tulang Bawang Barat, Gunung Terang, Mulyo Jadi Kab. Tulang Bawang Barat, Gunung Terang, Terang Makmur Kab. Tulang Bawang Barat, Gunung Terang, Toto Mulyo Kab. Tulang Bawang Barat, Gunung Terang, Setia Bumi Kab. Tulang Bawang Barat, Gunung Terang, Gunung Terang Kab. Tulang Bawang Barat, Gunung Terang, Gunung Agung Kab. Tulang Bawang Barat, Gunung Terang, Kagungan Jaya Kab. Tulang Bawang Barat, Gunung Terang, Terang Mulya	PENDAPATAN DARI BLUD	Memperkuat pembangunan sumber daya manusia (SDM), sains, teknologi, pendidikan, kesehatan, prestasi olahraga, kesetaraan gender, serta penguatan peran perempuan, pemuda (generasi milenial dan generasi Z), dan penyandang disabilitas.	Memperkuat SDM Berkarakter Dengan Meningkatkan Akses dan Kualitas Layanan Pendidikan Serta Kesehatan Memperkuat SDM Berkarakter Dengan Meningkatkan Akses dan Kualitas Layanan Pendidikan Serta Kesehatan			0,00	DINAS KESEHATAN
	1.02.02.2.02.0042	Pengelolaan pelayanan kesehatan Malaria																		
			Jumlah orang yang mendapatkan pelayanan kesehatan malaria				10 Orang	10 Orang	200.000,00	0,00	0,00	-200.000,00	Kab. Tulang Bawang Barat, Gunung Terang, Terang Bumi Agung Kab. Tulang Bawang Barat, Gunung Terang, Setia Agung Kab. Tulang Bawang Barat, Gunung Terang, Mulyo Jadi Kab. Tulang Bawang Barat, Gunung Terang, Terang Makmur Kab. Tulang Bawang Barat, Gunung Terang, Toto Mulyo Kab. Tulang Bawang Barat, Gunung Terang, Setia Bumi Kab. Tulang Bawang Barat, Gunung Terang, Gunung Terang Kab. Tulang Bawang Barat, Gunung Terang, Gunung Agung Kab. Tulang Bawang Barat, Gunung Terang, Kagungan Jaya Kab. Tulang Bawang Barat, Gunung Terang, Terang Mulya	PENDAPATAN DARI BLUD	Memperkuat pembangunan sumber daya manusia (SDM), sains, teknologi, pendidikan, kesehatan, prestasi olahraga, kesetaraan gender, serta penguatan peran perempuan, pemuda (generasi milenial dan generasi Z), dan penyandang disabilitas.	Memperkuat SDM Berkarakter Dengan Meningkatkan Akses dan Kualitas Layanan Pendidikan Serta Kesehatan Memperkuat SDM Berkarakter Dengan Meningkatkan Akses dan Kualitas Layanan Pendidikan Serta Kesehatan			0,00	DINAS KESEHATAN
	1.02.02.2.02.0043	Pengelolaan Kawasan tanpa rokok																		

NO	KODE	URUSAN / BIDANG URUSAN / PROGRAM / OUTCOME / KEGIATAN / SUB KEGIATAN	INDIKATOR PROGRAM / KEGIATAN / SUB KEGIATAN	TARGET AKHIR PERIODE RENSTRA OPD	REALISASI CAPAIAN RENJA OPD TAHUN 2024	PRAKIRAAN CAPAIAN TARGET RENJA OPD TAHUN 2025	CAPAIAN KINERJA DAN KERANGKA PENDANAAN										KELOMPOK SASARAN	PRAKIRAAN MAJU RENCANA TAHUN 2027		PERANGKAT DAERAH PENANGGUNG JAWAB
							TARGET 2026		PAGU INDIKATIF (Rp)			Bertambah/Berkurang (10-12)	LOKASI	SUMBER DANA	PRIORITAS			TARGET	PAGU INDIKATIF (Rp)	
							SEBELUM	SESUDAH	RKPD 2026	APBD 2026	RKPD PERUBAHAN 2026				NASIONAL	DAERAH				
1	2	3	4	5	6	7	8	9	10	11	12	13	14	15	16	17	18	19	20	21
			Jumlah tatanan kawasan tanpa rokok yang tidak ditemukan aktifitas merokok				56 Tatanan	56 Tatanan	200.000,00	0,00	0,00	-200.000,00	Kab. Tulang Bawang Barat, Gunung Terang, Terang Bumi Agung Kab. Tulang Bawang Barat, Gunung Terang, Setia Agung Kab. Tulang Bawang Barat, Gunung Terang, Mulyo Jadi Kab. Tulang Bawang Barat, Gunung Terang, Terang Makmur Kab. Tulang Bawang Barat, Gunung Terang, Toto Mulyo Kab. Tulang Bawang Barat, Gunung Terang, Setia Bumi Kab. Tulang Bawang Barat, Gunung Terang, Gunung Terang Kab. Tulang Bawang Barat, Gunung Terang, Gunung Agung Kab. Tulang Bawang Barat, Gunung Terang, Kagungan Jaya Kab. Tulang Bawang Barat, Gunung Terang, Terang Mulya	PENDAPATAN DARI BLUD	Memperkuat pembangunan sumber daya manusia (SDM), sains, teknologi, pendidikan, kesehatan, prestasi olahraga, kesetaraan gender, serta penguatan peran perempuan, pemuda (generasi milenial dan generasi Z), dan penyandang disabilitas.	Memperkuat SDM Berkarakter Dengan Meningkatkan Akses dan Kualitas Layanan Pendidikan Serta Kesehatan Memperkuat SDM Berkarakter Dengan Meningkatkan Akses dan Kualitas Layanan Pendidikan Serta Kesehatan			0,00	DINAS KESEHATAN
	1.02.02.2.02.0044	Pengelolaan Pelayanan Kesehatan Reproduksi																		
			Jumlah dokumen hasil pengelolaan pelayanan kesehatan reproduksi				12 Dokumen	12 Dokumen	200.000,00	0,00	0,00	-200.000,00	Kab. Tulang Bawang Barat, Gunung Terang, Terang Mulya Kab. Tulang Bawang Barat, Gunung Terang, Terang Bumi Agung Kab. Tulang Bawang Barat, Gunung Terang, Setia Agung Kab. Tulang Bawang Barat, Gunung Terang, Mulyo Jadi Kab. Tulang Bawang Barat, Gunung Terang, Terang Makmur Kab. Tulang Bawang Barat, Gunung Terang, Toto Mulyo Kab. Tulang Bawang Barat, Gunung Terang, Setia Bumi Kab. Tulang Bawang Barat, Gunung Terang, Gunung Terang Kab. Tulang Bawang Barat, Gunung Terang, Gunung Agung Kab. Tulang Bawang Barat, Gunung Terang, Kagungan Jaya	PENDAPATAN DARI BLUD	Memperkuat pembangunan sumber daya manusia (SDM), sains, teknologi, pendidikan, kesehatan, prestasi olahraga, kesetaraan gender, serta penguatan peran perempuan, pemuda (generasi milenial dan generasi Z), dan penyandang disabilitas.	Memperkuat SDM Berkarakter Dengan Meningkatkan Akses dan Kualitas Layanan Pendidikan Serta Kesehatan Memperkuat SDM Berkarakter Dengan Meningkatkan Akses dan Kualitas Layanan Pendidikan Serta Kesehatan			0,00	DINAS KESEHATAN
	1.02.02.2.02.0046	Pengelolaan upaya kesehatan Ibu dan Anak																		
			Jumlah dokumen hasil pengelolaan upaya kesehatan ibu dan anak				12 Dokumen	12 Dokumen	200.000,00	250.000,00	250.000,00	50.000,00	Kab. Tulang Bawang Barat, Gunung Terang, Terang Mulya Kab. Tulang Bawang Barat, Gunung Terang, Terang Bumi Agung Kab. Tulang Bawang Barat, Gunung Terang, Setia Agung Kab. Tulang Bawang Barat, Gunung Terang, Mulyo Jadi Kab. Tulang Bawang Barat, Gunung Terang, Terang Makmur Kab. Tulang Bawang Barat, Gunung Terang, Toto Mulyo Kab. Tulang Bawang Barat, Gunung Terang, Setia Bumi Kab. Tulang Bawang Barat, Gunung Terang, Gunung Terang Kab. Tulang Bawang Barat, Gunung Terang, Gunung Agung Kab. Tulang Bawang Barat, Gunung Terang, Kagungan Jaya	DAK NON FISIK-DANA BOK-BOK PUSKESMAS	Memperkuat pembangunan sumber daya manusia (SDM), sains, teknologi, pendidikan, kesehatan, prestasi olahraga, kesetaraan gender, serta penguatan peran perempuan, pemuda (generasi milenial dan generasi Z), dan penyandang disabilitas.	Memperkuat SDM Berkarakter Dengan Meningkatkan Akses dan Kualitas Layanan Pendidikan Serta Kesehatan Memperkuat SDM Berkarakter Dengan Meningkatkan Akses dan Kualitas Layanan Pendidikan Serta Kesehatan			260.000,00	DINAS KESEHATAN
	1.02.02.2.02.0047	Pengelolaan Pelayanan Kelanjutusiaan																		

NO	KODE	URUSAN / BIDANG URUSAN / PROGRAM / OUTCOME / KEGIATAN / SUB KEGIATAN	INDIKATOR PROGRAM / KEGIATAN / SUB KEGIATAN	TARGET AKHIR PERIODE RENSTRA OPD	REALISASI CAPAIAN RENJA OPD TAHUN 2024	PRAKIRAAN CAPAIAN TARGET RENJA OPD TAHUN 2025	CAPAIAN KINERJA DAN KERANGKA PENDANAAN										KELOMPOK SASARAN	PRAKIRAAN MAJU RENCANA TAHUN 2027		PERANGKAT DAERAH PENANGGUNG JAWAB
							TARGET 2026		PAGU INDIKATIF (Rp)			Bertambah/Berkurang (10-12)	LOKASI	SUMBER DANA	PRIORITAS			TARGET	PAGU INDIKATIF (Rp)	
							SEBELUM	SESUDAH	RKPD 2026	APBD 2026	RKPD PERUBAHAN 2026				NASIONAL	DAERAH				
1	2	3	4	5	6	7	8	9	10	11	12	13	14	15	16	17	18	19	20	21
			Jumlah dokumen hasil pengelolaan pelayanan kelanjutusiaan				12 Dokumen	12 Dokumen	200.000,00	0,00	0,00	-200.000,00	Kab. Tulang Bawang Barat, Gunung Terang, Terang Mulya Kab. Tulang Bawang Barat, Gunung Terang, Terang Bumi Agung Kab. Tulang Bawang Barat, Gunung Terang, Setia Agung Kab. Tulang Bawang Barat, Gunung Terang, Mulyo Jadi Kab. Tulang Bawang Barat, Gunung Terang, Terang Makmur Kab. Tulang Bawang Barat, Gunung Terang, Toto Mulyo Kab. Tulang Bawang Barat, Gunung Terang, Setia Bumi Kab. Tulang Bawang Barat, Gunung Terang, Gunung Terang Kab. Tulang Bawang Barat, Gunung Terang, Gunung Agung Kab. Tulang Bawang Barat, Gunung Terang, Kagungan Jaya	PENDAPATAN DARI BLUD	Memperkuat pembangunan sumber daya manusia (SDM), sains, teknologi, pendidikan, kesehatan, prestasi olahraga, kesetaraan gender, serta penguatan peran perempuan, pemuda (generasi milenial dan generasi Z), dan penyandang disabilitas.	Memperkuat SDM Berkarakter Dengan Meningkatkan Akses dan Kualitas Layanan Pendidikan Serta Kesehatan Memperkuat SDM Berkarakter Dengan Meningkatkan Akses dan Kualitas Layanan Pendidikan Serta Kesehatan			0,00	DINAS KESEHATAN
	1.02.02.2.02.0048	Pengelolaan Layanan Imunisasi																		
			Jumlah Dokumen Hasil Pengelolaan Layanan Imunisasi				12 Dokumen	12 Dokumen	200.000,00	34.800.000,00	34.800.000,00	34.600.000,00	Kab. Tulang Bawang Barat, Gunung Terang, Terang Mulya Kab. Tulang Bawang Barat, Gunung Terang, Terang Bumi Agung Kab. Tulang Bawang Barat, Gunung Terang, Setia Agung Kab. Tulang Bawang Barat, Gunung Terang, Mulyo Jadi Kab. Tulang Bawang Barat, Gunung Terang, Terang Makmur Kab. Tulang Bawang Barat, Gunung Terang, Toto Mulyo Kab. Tulang Bawang Barat, Gunung Terang, Setia Bumi Kab. Tulang Bawang Barat, Gunung Terang, Gunung Terang Kab. Tulang Bawang Barat, Gunung Terang, Gunung Agung Kab. Tulang Bawang Barat, Gunung Terang, Kagungan Jaya	DAK NON FISIK-DANA BOK-BOK PUSKESMAS	Memperkuat pembangunan sumber daya manusia (SDM), sains, teknologi, pendidikan, kesehatan, prestasi olahraga, kesetaraan gender, serta penguatan peran perempuan, pemuda (generasi milenial dan generasi Z), dan penyandang disabilitas.	Memperkuat SDM Berkarakter Dengan Meningkatkan Akses dan Kualitas Layanan Pendidikan Serta Kesehatan Memperkuat SDM Berkarakter Dengan Meningkatkan Akses dan Kualitas Layanan Pendidikan Serta Kesehatan			36.192.000,00	DINAS KESEHATAN
	1.02.02.2.03	Penyelenggaraan Sistem Informasi Kesehatan Secara Terintegrasi	-				-	-	200.000,00	0,00	0,00	-200.000,00			-	Memperkuat SDM Berkarakter Dengan Meningkatkan Akses dan Kualitas Layanan Pendidikan Serta Kesehatan Memperkuat SDM Berkarakter Dengan Meningkatkan Akses dan Kualitas Layanan Pendidikan Serta Kesehatan	-		0,00	DINAS KESEHATAN
	1.02.02.2.03.0002	Pengelolaan Sistem Informasi Kesehatan																		

NO	KODE	URUSAN / BIDANG URUSAN / PROGRAM / OUTCOME / KEGIATAN / SUB KEGIATAN	INDIKATOR PROGRAM / KEGIATAN / SUB KEGIATAN	TARGET AKHIR PERIODE RENSTRA OPD	REALISASI CAPAIAN RENJA OPD TAHUN 2024	PRAKIRAAN CAPAIAN TARGET RENJA OPD TAHUN 2025	CAPAIAN KINERJA DAN KERANGKA PENDANAAN										KELOMPOK SASARAN	PRAKIRAAN MAJU RENCANA TAHUN 2027		PERANGKAT DAERAH PENANGGUNG JAWAB
							TARGET 2026		PAGU INDIKATIF (Rp)			Bertambah/Berkurang (10-12)	LOKASI	SUMBER DANA	PRIORITAS			TARGET	PAGU INDIKATIF (Rp)	
							SEBELUM	SESUDAH	RKPD 2026	APBD 2026	RKPD PERUBAHAN 2026				NASIONAL	DAERAH				
1	2	3	4	5	6	7	8	9	10	11	12	13	14	15	16	17	18	19	20	21
			Jumlah Dokumen Hasil Pengelolaan Sistem Informasi Kesehatan				12 Dokumen	12 Dokumen	200.000,00	0,00	0,00	-200.000,00	Kab. Tulang Bawang Barat, Gunung Terang, Terang Mulya Kab. Tulang Bawang Barat, Gunung Terang, Terang Bumi Agung Kab. Tulang Bawang Barat, Gunung Terang, Setia Agung Kab. Tulang Bawang Barat, Gunung Terang, Mulyo Jadi Kab. Tulang Bawang Barat, Gunung Terang, Terang Makmur Kab. Tulang Bawang Barat, Gunung Terang, Toto Mulyo Kab. Tulang Bawang Barat, Gunung Terang, Setia Bumi Kab. Tulang Bawang Barat, Gunung Terang, Gunung Terang Kab. Tulang Bawang Barat, Gunung Terang, Gunung Agung Kab. Tulang Bawang Barat, Gunung Terang, Kagungan Jaya	PENDAPATAN DARI BLUD	-	Memperkuat SDM Berkarakter Dengan Meningkatkan Akses dan Kualitas Layanan Pendidikan Serta Kesehatan Memperkuat SDM Berkarakter Dengan Meningkatkan Akses dan Kualitas Layanan Pendidikan Serta Kesehatan			0,00	DINAS KESEHATAN
	1.02.02.2.04	Penerbitan Izin Rumah Sakit Kelas C, D dan Fasilitas Pelayanan Kesehatan Tingkat Daerah Kabupaten/Kota	-				-	-	200.000,00	0,00	0,00	-200.000,00			-	Memperkuat SDM Berkarakter Dengan Meningkatkan Akses dan Kualitas Layanan Pendidikan Serta Kesehatan Memperkuat SDM Berkarakter Dengan Meningkatkan Akses dan Kualitas Layanan Pendidikan Serta Kesehatan	-		0,00	DINAS KESEHATAN
	1.02.02.2.04.0003	Peningkatan Mutu Pelayanan Fasilitas Kesehatan																		
			Jumlah Fasilitas Kesehatan yang Dilakukan Pengukuran Indikator Nasional Mutu (INM) Pelayanan kesehatan				12 Unit	12 Unit	200.000,00	0,00	0,00	-200.000,00	Kab. Tulang Bawang Barat, Gunung Terang, Terang Mulya Kab. Tulang Bawang Barat, Gunung Terang, Terang Bumi Agung Kab. Tulang Bawang Barat, Gunung Terang, Setia Agung Kab. Tulang Bawang Barat, Gunung Terang, Mulyo Jadi Kab. Tulang Bawang Barat, Gunung Terang, Terang Makmur Kab. Tulang Bawang Barat, Gunung Terang, Toto Mulyo Kab. Tulang Bawang Barat, Gunung Terang, Setia Bumi Kab. Tulang Bawang Barat, Gunung Terang, Gunung Terang Kab. Tulang Bawang Barat, Gunung Terang, Gunung Agung Kab. Tulang Bawang Barat, Gunung Terang, Kagungan Jaya	PENDAPATAN DARI BLUD	-	Memperkuat SDM Berkarakter Dengan Meningkatkan Akses dan Kualitas Layanan Pendidikan Serta Kesehatan Memperkuat SDM Berkarakter Dengan Meningkatkan Akses dan Kualitas Layanan Pendidikan Serta Kesehatan			0,00	DINAS KESEHATAN
2.	**1.02.05**	**PROGRAM PEMBERDAYAAN MASYARAKAT BIDANG KESEHATAN**	**-**				**-**	**-**	**800.000,00**	**67.452.000,00**	**67.452.000,00**	**69.350.080,00**							**70.150.080,00**	
	1.02.05.2.01	Advokasi, Pemberdayaan, Kemitraan, Peningkatan Peran serta Masyarakat dan Lintas Sektor Tingkat Daerah Kabupaten/Kota	-				-	-	200.000,00	25.320.000,00	25.320.000,00	25.120.000,00			-	Memperkuat SDM Berkarakter Dengan Meningkatkan Akses dan Kualitas Layanan Pendidikan Serta Kesehatan Memperkuat SDM Berkarakter Dengan Meningkatkan Akses dan Kualitas Layanan Pendidikan Serta Kesehatan	-		26.332.800,00	DINAS KESEHATAN
	1.02.05.2.01.0001	Peningkatan Upaya Promosi Kesehatan, Advokasi, Kemitraan dan Pemberdayaan Masyarakat																		

NO	KODE	URUSAN / BIDANG URUSAN / PROGRAM / OUTCOME / KEGIATAN / SUB KEGIATAN	INDIKATOR PROGRAM / KEGIATAN / SUB KEGIATAN	TARGET AKHIR PERIODE RENSTRA OPD	REALISASI CAPAIAN RENJA OPD TAHUN 2024	PRAKIRAAN CAPAIAN TARGET RENJA OPD TAHUN 2025	CAPAIAN KINERJA DAN KERANGKA PENDANAAN										KELOMPOK SASARAN	PRAKIRAAN MAJU RENCANA TAHUN 2027		PERANGKAT DAERAH PENANGGUNG JAWAB
							TARGET 2026		PAGU INDIKATIF (Rp)			Bertambah/Berkurang (10-12)	LOKASI	SUMBER DANA	PRIORITAS			TARGET	PAGU INDIKATIF (Rp)	
							SEBELUM	SESUDAH	RKPD 2026	APBD 2026	RKPD PERUBAHAN 2026				NASIONAL	DAERAH				
1	2	3	4	5	6	7	8	9	10	11	12	13	14	15	16	17	18	19	20	21
			Jumlah Dokumen Promosi Kesehatan, Advokasi, Kemitraan dan Pemberdayaan Masyarakat				12 Dokumen	12 Dokumen	200.000,00	25.320.000,00	25.320.000,00	25.120.000,00	Kab. Tulang Bawang Barat, Gunung Terang, Terang Mulya Kab. Tulang Bawang Barat, Gunung Terang, Terang Bumi Agung Kab. Tulang Bawang Barat, Gunung Terang, Setia Agung Kab. Tulang Bawang Barat, Gunung Terang, Mulyo Jadi Kab. Tulang Bawang Barat, Gunung Terang, Terang Makmur Kab. Tulang Bawang Barat, Gunung Terang, Toto Mulyo Kab. Tulang Bawang Barat, Gunung Terang, Setia Bumi Kab. Tulang Bawang Barat, Gunung Terang, Gunung Terang Kab. Tulang Bawang Barat, Gunung Terang, Gunung Agung Kab. Tulang Bawang Barat, Gunung Terang, Kagungan Jaya	DAK NON FISIK-DANA BOK-BOK PUSKESMAS	-	Memperkuat SDM Berkarakter Dengan Meningkatkan Akses dan Kualitas Layanan Pendidikan Serta Kesehatan Memperkuat SDM Berkarakter Dengan Meningkatkan Akses dan Kualitas Layanan Pendidikan Serta Kesehatan			26.332.800,00	DINAS KESEHATAN
	1.02.05.2.02	Pelaksanaan Sehat dalam rangka Promotif Preventif Tingkat Daerah Kabupaten/Kota	-				-	-	400.000,00	0,00	0,00	-400.000,00			-	Memperkuat SDM Berkarakter Dengan Meningkatkan Akses dan Kualitas Layanan Pendidikan Serta Kesehatan Memperkuat SDM Berkarakter Dengan Meningkatkan Akses dan Kualitas Layanan Pendidikan Serta Kesehatan	-		0,00	DINAS KESEHATAN
	1.02.05.2.02.0001	Penyelenggaraan Promosi Kesehatan dan Gerakan Hidup Bersih dan Sehat																		
			Jumlah Dokumen Hasil Penyelenggaraan Promosi Kesehatan dan Gerakan Hidup Bersih dan Sehat				12 Dokumen	12 Dokumen	200.000,00	0,00	0,00	-200.000,00	Kab. Tulang Bawang Barat, Gunung Terang, Terang Mulya Kab. Tulang Bawang Barat, Gunung Terang, Terang Bumi Agung Kab. Tulang Bawang Barat, Gunung Terang, Setia Agung Kab. Tulang Bawang Barat, Gunung Terang, Mulyo Jadi Kab. Tulang Bawang Barat, Gunung Terang, Toto Mulyo Kab. Tulang Bawang Barat, Gunung Terang, Setia Bumi Kab. Tulang Bawang Barat, Gunung Terang, Gunung Terang Kab. Tulang Bawang Barat, Gunung Terang, Gunung Agung Kab. Tulang Bawang Barat, Gunung Terang, Kagungan Jaya	PENDAPATAN DARI BLUD	-	Memperkuat SDM Berkarakter Dengan Meningkatkan Akses dan Kualitas Layanan Pendidikan Serta Kesehatan Memperkuat SDM Berkarakter Dengan Meningkatkan Akses dan Kualitas Layanan Pendidikan Serta Kesehatan			0,00	DINAS KESEHATAN
	1.02.05.2.02.0002	Penumbuhan Kesadaran Keluarga dalam Peningkatan Derajat Kesehatan Keluarga dan Lingkungan dengan Menerapkan Perilaku Hidup Bersih dan Sehat																		
			Jumlah Keluarga yang Mengikuti Penumbuhan Kesadaran Keluarga dalam Peningkatan Derajat Kesehatan Keluarga dan Lingkungan dengan Menerapkan Perilaku Hidup Sersih dan Sehat				12 Keluarga	12 Keluarga	200.000,00	0,00	0,00	-200.000,00	Kab. Tulang Bawang Barat, Gunung Terang, Terang Mulya Kab. Tulang Bawang Barat, Gunung Terang, Terang Bumi Agung Kab. Tulang Bawang Barat, Gunung Terang, Setia Agung Kab. Tulang Bawang Barat, Gunung Terang, Mulyo Jadi Kab. Tulang Bawang Barat, Gunung Terang, Terang Makmur Kab. Tulang Bawang Barat, Gunung Terang, Toto Mulyo Kab. Tulang Bawang Barat, Gunung Terang, Setia Bumi Kab. Tulang Bawang Barat, Gunung Terang, Gunung Terang Kab. Tulang Bawang Barat, Gunung Terang, Gunung Agung Kab. Tulang Bawang Barat, Gunung Terang, Kagungan Jaya	PENDAPATAN DARI BLUD	-	Memperkuat SDM Berkarakter Dengan Meningkatkan Akses dan Kualitas Layanan Pendidikan Serta Kesehatan Memperkuat SDM Berkarakter Dengan Meningkatkan Akses dan Kualitas Layanan Pendidikan Serta Kesehatan			0,00	DINAS KESEHATAN

NO	KODE	URUSAN / BIDANG URUSAN / PROGRAM / OUTCOME / KEGIATAN / SUB KEGIATAN	INDIKATOR PROGRAM / KEGIATAN / SUB KEGIATAN	TARGET AKHIR PERIODE RENSTRA OPD	REALISASI CAPAIAN RENJA OPD TAHUN 2024	PRAKIRAAN CAPAIAN TARGET RENJA OPD TAHUN 2025	CAPAIAN KINERJA DAN KERANGKA PENDANAAN										KELOMPOK SASARAN	PRAKIRAAN MAJU RENCANA TAHUN 2027		PERANGKAT DAERAH PENANGGUNG JAWAB
							TARGET 2026		PAGU INDIKATIF (Rp)			Bertambah/Berkurang (10-12)	LOKASI	SUMBER DANA	PRIORITAS			TARGET	PAGU INDIKATIF (Rp)	
							SEBELUM	SESUDAH	RKPD 2026	APBD 2026	RKPD PERUBAHAN 2026				NASIONAL	DAERAH				
1	2	3	4	5	6	7	8	9	10	11	12	13	14	15	16	17	18	19	20	21
	1.02.05.2.03	Pengembangan dan Pelaksanaan Upaya Kesehatan Bersumber Daya Masyarakat (UKBM) Tingkat Daerah Kabupaten/Kota	*Persentase Bimbingan teknis dan supervisi pengembangan dan pelaksanaan upaya kesehatan bersumber daya masyarakat (UKBM)*				90 %	90 %	200.000,00	42.132.000,00	42.132.000,00	41.932.000,00			Memperkuat pembangunan sumber daya manusia (SDM), sains, teknologi, pendidikan, kesehatan, prestasi olahraga, kesetaraan gender, serta penguatan peran perempuan, pemuda (generasi milenial dan generasi Z), dan penyandang disabilitas.	Memperkuat SDM Berkarakter Dengan Meningkatkan Akses dan Kualitas Layanan Pendidikan Serta Kesehatan Memperkuat SDM Berkarakter Dengan Meningkatkan Akses dan Kualitas Layanan Pendidikan Serta Kesehatan	Masyarakat		43.817.280,00	DINAS KESEHATAN
	1.02.05.2.03.0001	Bimbingan Teknis dan Supervisi Pengembangan dan Pelaksanaan Upaya Kesehatan Bersumber Daya Masyarakat (UKBM)																		
			Jumlah Dokumen Hasil Bimbingan Teknis dan Supervisi Upaya Kesehatan Bersumber Daya Masyarakat (UKBM)				12 Dokumen	12 Dokumen	200.000,00	42.132.000,00	42.132.000,00	41.932.000,00	Kab. Tulang Bawang Barat, Gunung Terang, Terang Mulya Kab. Tulang Bawang Barat, Gunung Terang, Terang Bumi Agung Kab. Tulang Bawang Barat, Gunung Terang, Setia Agung Kab. Tulang Bawang Barat, Gunung Terang, Mulyo Jadi Kab. Tulang Bawang Barat, Gunung Terang, Terang Makmur Kab. Tulang Bawang Barat, Gunung Terang, Toto Mulyo Kab. Tulang Bawang Barat, Gunung Terang, Setia Bumi Kab. Tulang Bawang Barat, Gunung Terang, Gunung Terang Kab. Tulang Bawang Barat, Gunung Terang, Gunung Agung Kab. Tulang Bawang Barat, Gunung Terang, Kagungan Jaya	DAK NON FISIK-DANA BOK-BOK PUSKESMAS	Memperkuat pembangunan sumber daya manusia (SDM), sains, teknologi, pendidikan, kesehatan, prestasi olahraga, kesetaraan gender, serta penguatan peran perempuan, pemuda (generasi milenial dan generasi Z), dan penyandang disabilitas.	Memperkuat SDM Berkarakter Dengan Meningkatkan Akses dan Kualitas Layanan Pendidikan Serta Kesehatan Memperkuat SDM Berkarakter Dengan Meningkatkan Akses dan Kualitas Layanan Pendidikan Serta Kesehatan			43.817.280,00	DINAS KESEHATAN
		PUSKESMAS SUKAJAYA							**873.786.371,00**	**1.186.631.371,00**	**1.315.455.373,00**	**441.669.002,00**							**1.484.900.800,00**	
	1	**URUSAN PEMERINTAHAN WAJIB YANG BERKAITAN DENGAN PELAYANAN DASAR**							**873.786.371,00**	**1.186.631.371,00**	**1.315.455.373,00**	**441.669.002,00**							**1.484.900.800,00**	
	1.02	**URUSAN PEMERINTAHAN BIDANG KESEHATAN**							**873.786.371,00**	**1.186.631.371,00**	**1.315.455.373,00**	**441.669.002,00**							**1.484.900.800,00**	
1.	**1.02.02**	**PROGRAM PEMENUHAN UPAYA KESEHATAN PERORANGAN DAN UPAYA KESEHATAN MASYARAKAT**	**Indeks Penilaian Standar Pelayanan Minimal Persentase Desa Sanitasi Total Berbasis Masyarakat Prevalensi Wasting**				**100 5,5 25 % % %**	**100 25 5,5 % % %**	**872.986.371,00**	**1.141.681.371,00**	**1.270.505.373,00**	**565.166.429,00**							**1.438.152.800,00**	
	1.02.02.2.02	Penyediaan Layanan Kesehatan untuk UKM dan UKP Rujukan Tingkat Daerah Kabupaten/Kota	*Persentase pelayanan kesehatan untuk UKP dan UKM*				90 %	90 %	872.786.371,00	1.141.681.371,00	1.270.505.373,00	397.719.002,00			Memperkuat pembangunan sumber daya manusia (SDM), sains, teknologi, pendidikan, kesehatan, prestasi olahraga, kesetaraan gender, serta penguatan peran perempuan, pemuda (generasi milenial dan generasi Z), dan penyandang disabilitas.	Memperkuat SDM Berkarakter Dengan Meningkatkan Akses dan Kualitas Layanan Pendidikan Serta Kesehatan Memperkuat SDM Berkarakter Dengan Meningkatkan Akses dan Kualitas Layanan Pendidikan Serta Kesehatan	Masyarakat		1.438.152.800,00	DINAS KESEHATAN
	1.02.02.2.02.0001	Pengelolaan Pelayanan Kesehatan Ibu Hamil																		
			Jumlah Ibu Hamil yang Mendapatkan Pelayanan Kesehatan Sesuai Standar				356 Orang	356 Orang	1.400.000,00	8.800.000,00	8.800.000,00	7.400.000,00	Kab. Tulang Bawang Barat, Gunung Agung, Mulya Sari Kab. Tulang Bawang Barat, Gunung Agung, Sumber Rejeki Kab. Tulang Bawang Barat, Gunung Agung, Mekar Jaya Kab. Tulang Bawang Barat, Gunung Agung, Marga Jaya Kab. Tulang Bawang Barat, Gunung Agung, Suka Jaya Kab. Tulang Bawang Barat, Gunung Agung, Mulya Jaya Kab. Tulang Bawang Barat, Gunung Agung, Bangun Jaya	DAK NON FISIK-DANA BOK-BOK PUSKESMAS	Memperkuat pembangunan sumber daya manusia (SDM), sains, teknologi, pendidikan, kesehatan, prestasi olahraga, kesetaraan gender, serta penguatan peran perempuan, pemuda (generasi milenial dan generasi Z), dan penyandang disabilitas.	Memperkuat SDM Berkarakter Dengan Meningkatkan Akses dan Kualitas Layanan Pendidikan Serta Kesehatan Memperkuat SDM Berkarakter Dengan Meningkatkan Akses dan Kualitas Layanan Pendidikan Serta Kesehatan			27.800.000,00	DINAS KESEHATAN
	1.02.02.2.02.0002	Pengelolaan Pelayanan Kesehatan Ibu Bersalin																		

NO	KODE	URUSAN / BIDANG URUSAN / PROGRAM / OUTCOME / KEGIATAN / SUB KEGIATAN	INDIKATOR PROGRAM / KEGIATAN / SUB KEGIATAN	TARGET AKHIR PERIODE RENSTRA OPD	REALISASI CAPAIAN RENJA OPD TAHUN 2024	PRAKIRAAN CAPAIAN TARGET RENJA OPD TAHUN 2025	CAPAIAN KINERJA DAN KERANGKA PENDANAAN										KELOMPOK SASARAN	PRAKIRAAN MAJU RENCANA TAHUN 2027		PERANGKAT DAERAH PENANGGUNG JAWAB
							TARGET 2026		PAGU INDIKATIF (Rp)			Bertambah/Berkurang (10-12)	LOKASI	SUMBER DANA	PRIORITAS			TARGET	PAGU INDIKATIF (Rp)	
							SEBELUM	SESUDAH	RKPD 2026	APBD 2026	RKPD PERUBAHAN 2026				NASIONAL	DAERAH				
1	2	3	4	5	6	7	8	9	10	11	12	13	14	15	16	17	18	19	20	21
			Jumlah Ibu Bersalin yang Mendapatkan Pelayanan Kesehatan Sesuai Standar				362 Orang	362 Orang	1.400.000,00	700.000,00	700.000,00	-700.000,00	Kab. Tulang Bawang Barat, Gunung Agung, Mulya Sari Kab. Tulang Bawang Barat, Gunung Agung, Sumber Rejeki Kab. Tulang Bawang Barat, Gunung Agung, Mekar Jaya Kab. Tulang Bawang Barat, Gunung Agung, Marga Jaya Kab. Tulang Bawang Barat, Gunung Agung, Suka Jaya Kab. Tulang Bawang Barat, Gunung Agung, Mulya Jaya Kab. Tulang Bawang Barat, Gunung Agung, Bangun Jaya	PENDAPATAN DARI BLUD	Memperkuat pembangunan sumber daya manusia (SDM), sains, teknologi, pendidikan, kesehatan, prestasi olahraga, kesetaraan gender, serta penguatan peran perempuan, pemuda (generasi milenial dan generasi Z), dan penyandang disabilitas.	Memperkuat SDM Berkarakter Dengan Meningkatkan Akses dan Kualitas Layanan Pendidikan Serta Kesehatan Memperkuat SDM Berkarakter Dengan Meningkatkan Akses dan Kualitas Layanan Pendidikan Serta Kesehatan			1.400.000,00	DINAS KESEHATAN
	1.02.02.2.02.0003	Pengelolaan Pelayanan Kesehatan Bayi Baru Lahir																		
			Jumlah Bayi Baru Lahir yang Mendapatkan Pelayanan Kesehatan Sesuai Standar				339 Orang	339 Orang	1.400.000,00	700.000,00	700.000,00	-700.000,00	Kab. Tulang Bawang Barat, Gunung Agung, Mulya Sari Kab. Tulang Bawang Barat, Gunung Agung, Mekar Jaya Kab. Tulang Bawang Barat, Gunung Agung, Sumber Rejeki Kab. Tulang Bawang Barat, Gunung Agung, Marga Jaya Kab. Tulang Bawang Barat, Gunung Agung, Suka Jaya Kab. Tulang Bawang Barat, Gunung Agung, Mulya Jaya Kab. Tulang Bawang Barat, Gunung Agung, Bangun Jaya	PENDAPATAN DARI BLUD	Memperkuat pembangunan sumber daya manusia (SDM), sains, teknologi, pendidikan, kesehatan, prestasi olahraga, kesetaraan gender, serta penguatan peran perempuan, pemuda (generasi milenial dan generasi Z), dan penyandang disabilitas.	Memperkuat SDM Berkarakter Dengan Meningkatkan Akses dan Kualitas Layanan Pendidikan Serta Kesehatan Memperkuat SDM Berkarakter Dengan Meningkatkan Akses dan Kualitas Layanan Pendidikan Serta Kesehatan			1.400.000,00	DINAS KESEHATAN
	1.02.02.2.02.0004	Pengelolaan Pelayanan Kesehatan Balita																		
			Jumlah Balita yang Mendapatkan Pelayanan Kesehatan Sesuai Standar				2477 Orang	2477 Orang	1.400.000,00	700.000,00	700.000,00	-700.000,00	Kab. Tulang Bawang Barat, Gunung Agung, Mulya Sari Kab. Tulang Bawang Barat, Gunung Agung, Mekar Jaya Kab. Tulang Bawang Barat, Gunung Agung, Sumber Rejeki Kab. Tulang Bawang Barat, Gunung Agung, Marga Jaya Kab. Tulang Bawang Barat, Gunung Agung, Suka Jaya Kab. Tulang Bawang Barat, Gunung Agung, Mulya Jaya Kab. Tulang Bawang Barat, Gunung Agung, Bangun Jaya	PENDAPATAN DARI BLUD	Memperkuat pembangunan sumber daya manusia (SDM), sains, teknologi, pendidikan, kesehatan, prestasi olahraga, kesetaraan gender, serta penguatan peran perempuan, pemuda (generasi milenial dan generasi Z), dan penyandang disabilitas.	Memperkuat SDM Berkarakter Dengan Meningkatkan Akses dan Kualitas Layanan Pendidikan Serta Kesehatan Memperkuat SDM Berkarakter Dengan Meningkatkan Akses dan Kualitas Layanan Pendidikan Serta Kesehatan			1.400.000,00	DINAS KESEHATAN
	1.02.02.2.02.0005	Pengelolaan Pelayanan Kesehatan pada Usia Pendidikan Dasar																		
			Jumlah Anak Usia Pendidikan Dasar yang Mendapatkan Pelayanan Kesehatan Sesuai Standar				3149 Orang	3149 Orang	1.400.000,00	7.650.000,00	7.650.000,00	6.250.000,00	Kab. Tulang Bawang Barat, Gunung Agung, Mulya Sari Kab. Tulang Bawang Barat, Gunung Agung, Mekar Jaya Kab. Tulang Bawang Barat, Gunung Agung, Sumber Rejeki Kab. Tulang Bawang Barat, Gunung Agung, Marga Jaya Kab. Tulang Bawang Barat, Gunung Agung, Suka Jaya Kab. Tulang Bawang Barat, Gunung Agung, Mulya Jaya Kab. Tulang Bawang Barat, Gunung Agung, Bangun Jaya	DAK NON FISIK-DANA BOK-BOK PUSKESMAS	Memperkuat pembangunan sumber daya manusia (SDM), sains, teknologi, pendidikan, kesehatan, prestasi olahraga, kesetaraan gender, serta penguatan peran perempuan, pemuda (generasi milenial dan generasi Z), dan penyandang disabilitas.	Memperkuat SDM Berkarakter Dengan Meningkatkan Akses dan Kualitas Layanan Pendidikan Serta Kesehatan Memperkuat SDM Berkarakter Dengan Meningkatkan Akses dan Kualitas Layanan Pendidikan Serta Kesehatan			13.000.000,00	DINAS KESEHATAN
	1.02.02.2.02.0006	Pengelolaan Pelayanan Kesehatan pada Usia Produktif																		

NO	KODE	URUSAN / BIDANG URUSAN / PROGRAM / OUTCOME / KEGIATAN / SUB KEGIATAN	INDIKATOR PROGRAM / KEGIATAN / SUB KEGIATAN	TARGET AKHIR PERIODE RENSTRA OPD	REALISASI CAPAIAN RENJA OPD TAHUN 2024	PRAKIRAAN CAPAIAN TARGET RENJA OPD TAHUN 2025	CAPAIAN KINERJA DAN KERANGKA PENDANAAN										KELOMPOK SASARAN	PRAKIRAAN MAJU RENCANA TAHUN 2027		PERANGKAT DAERAH PENANGGUNG JAWAB
							TARGET 2026		PAGU INDIKATIF (Rp)			Bertambah/Berkurang (10-12)	LOKASI	SUMBER DANA	PRIORITAS			TARGET	PAGU INDIKATIF (Rp)	
							SEBELUM	SESUDAH	RKPD 2026	APBD 2026	RKPD PERUBAHAN 2026				NASIONAL	DAERAH				
1	2	3	4	5	6	7	8	9	10	11	12	13	14	15	16	17	18	19	20	21
			Jumlah Penduduk Usia Produktif yang Mendapatkan Pelayanan Kesehatan Sesuai Standar				12446 Orang	12446 Orang	1.400.000,00	300.000,00	1.400.000,00	0,00	Kab. Tulang Bawang Barat, Gunung Agung, Mulya Sari Kab. Tulang Bawang Barat, Gunung Agung, Mekar Jaya Kab. Tulang Bawang Barat, Gunung Agung, Sumber Rejeki Kab. Tulang Bawang Barat, Gunung Agung, Marga Jaya Kab. Tulang Bawang Barat, Gunung Agung, Suka Jaya Kab. Tulang Bawang Barat, Gunung Agung, Mulya Jaya Kab. Tulang Bawang Barat, Gunung Agung, Bangun Jaya	PENDAPATAN DARI BLUD	Memperkuat pembangunan sumber daya manusia (SDM), sains, teknologi, pendidikan, kesehatan, prestasi olahraga, kesetaraan gender, serta penguatan peran perempuan, pemuda (generasi milenial dan generasi Z), dan penyandang disabilitas.	Memperkuat SDM Berkarakter Dengan Meningkatkan Akses dan Kualitas Layanan Pendidikan Serta Kesehatan Memperkuat SDM Berkarakter Dengan Meningkatkan Akses dan Kualitas Layanan Pendidikan Serta Kesehatan			1.400.000,00	DINAS KESEHATAN
	1.02.02.2.02.0007	Pengelolaan Pelayanan Kesehatan pada Usia Lanjut																		
			Jumlah Penduduk Usia Lanjut yang Mendapatkan Pelayanan Kesehatan Sesuai Standar				2526 Orang	2526 Orang	1.400.000,00	1.400.000,00	300.000,00	-1.100.000,00	Kab. Tulang Bawang Barat, Gunung Agung, Mulya Sari Kab. Tulang Bawang Barat, Gunung Agung, Mekar Jaya Kab. Tulang Bawang Barat, Gunung Agung, Sumber Rejeki Kab. Tulang Bawang Barat, Gunung Agung, Marga Jaya Kab. Tulang Bawang Barat, Gunung Agung, Suka Jaya Kab. Tulang Bawang Barat, Gunung Agung, Mulya Jaya Kab. Tulang Bawang Barat, Gunung Agung, Bangun Jaya	PENDAPATAN DARI BLUD	Memperkuat pembangunan sumber daya manusia (SDM), sains, teknologi, pendidikan, kesehatan, prestasi olahraga, kesetaraan gender, serta penguatan peran perempuan, pemuda (generasi milenial dan generasi Z), dan penyandang disabilitas.	Memperkuat SDM Berkarakter Dengan Meningkatkan Akses dan Kualitas Layanan Pendidikan Serta Kesehatan Memperkuat SDM Berkarakter Dengan Meningkatkan Akses dan Kualitas Layanan Pendidikan Serta Kesehatan			1.400.000,00	DINAS KESEHATAN
	1.02.02.2.02.0008	Pengelolaan Pelayanan Kesehatan Penderita Hipertensi																		
			Jumlah Penderita Hipertensi yang Mendapatkan Pelayanan Kesehatan Sesuai Standar				4456 Orang	4456 Orang	1.400.000,00	300.000,00	300.000,00	-1.100.000,00	Kab. Tulang Bawang Barat, Gunung Agung, Mulya Sari Kab. Tulang Bawang Barat, Gunung Agung, Mekar Jaya Kab. Tulang Bawang Barat, Gunung Agung, Sumber Rejeki Kab. Tulang Bawang Barat, Gunung Agung, Marga Jaya Kab. Tulang Bawang Barat, Gunung Agung, Suka Jaya Kab. Tulang Bawang Barat, Gunung Agung, Mulya Jaya Kab. Tulang Bawang Barat, Gunung Agung, Bangun Jaya	PENDAPATAN DARI BLUD	Memperkuat pembangunan sumber daya manusia (SDM), sains, teknologi, pendidikan, kesehatan, prestasi olahraga, kesetaraan gender, serta penguatan peran perempuan, pemuda (generasi milenial dan generasi Z), dan penyandang disabilitas.	Memperkuat SDM Berkarakter Dengan Meningkatkan Akses dan Kualitas Layanan Pendidikan Serta Kesehatan Memperkuat SDM Berkarakter Dengan Meningkatkan Akses dan Kualitas Layanan Pendidikan Serta Kesehatan			1.400.000,00	DINAS KESEHATAN
	1.02.02.2.02.0009	Pengelolaan Pelayanan Kesehatan Penderita Diabetes Melitus																		
			Jumlah Penderita Diabetes Melitus yang Mendapatkan Pelayanan Kesehatan Sesuai Standar				144 Orang	144 Orang	1.400.000,00	300.000,00	300.000,00	-1.100.000,00	Kab. Tulang Bawang Barat, Gunung Agung, Mulya Sari Kab. Tulang Bawang Barat, Gunung Agung, Mekar Jaya Kab. Tulang Bawang Barat, Gunung Agung, Sumber Rejeki Kab. Tulang Bawang Barat, Gunung Agung, Marga Jaya Kab. Tulang Bawang Barat, Gunung Agung, Suka Jaya Kab. Tulang Bawang Barat, Gunung Agung, Mulya Jaya Kab. Tulang Bawang Barat, Gunung Agung, Bangun Jaya	PENDAPATAN DARI BLUD	Memperkuat pembangunan sumber daya manusia (SDM), sains, teknologi, pendidikan, kesehatan, prestasi olahraga, kesetaraan gender, serta penguatan peran perempuan, pemuda (generasi milenial dan generasi Z), dan penyandang disabilitas.	Memperkuat SDM Berkarakter Dengan Meningkatkan Akses dan Kualitas Layanan Pendidikan Serta Kesehatan Memperkuat SDM Berkarakter Dengan Meningkatkan Akses dan Kualitas Layanan Pendidikan Serta Kesehatan			1.400.000,00	DINAS KESEHATAN
	1.02.02.2.02.0010	Pengelolaan Pelayanan Kesehatan Orang dengan Gangguan Jiwa Berat																		

NO	KODE	URUSAN / BIDANG URUSAN / PROGRAM / OUTCOME / KEGIATAN / SUB KEGIATAN	INDIKATOR PROGRAM / KEGIATAN / SUB KEGIATAN	TARGET AKHIR PERIODE RENSTRA OPD	REALISASI CAPAIAN RENJA OPD TAHUN 2024	PRAKIRAAN CAPAIAN TARGET RENJA OPD TAHUN 2025	CAPAIAN KINERJA DAN KERANGKA PENDANAAN										KELOMPOK SASARAN	PRAKIRAAN MAJU RENCANA TAHUN 2027		PERANGKAT DAERAH PENANGGUNG JAWAB
							TARGET 2026		PAGU INDIKATIF (Rp)			Bertambah/Berkurang (10-12)	LOKASI	SUMBER DANA	PRIORITAS			TARGET	PAGU INDIKATIF (Rp)	
							SEBELUM	SESUDAH	RKPD 2026	APBD 2026	RKPD PERUBAHAN 2026				NASIONAL	DAERAH				
1	2	3	4	5	6	7	8	9	10	11	12	13	14	15	16	17	18	19	20	21
			Jumlah Orang yang Mendapatkan Pelayanan Kesehatan Orang dengan Gangguan Jiwa Berat Sesuai Standar				37 Orang	37 Orang	1.400.000,00	4.200.000,00	4.200.000,00	2.800.000,00	Kab. Tulang Bawang Barat, Gunung Agung, Mulya Sari Kab. Tulang Bawang Barat, Gunung Agung, Mekar Jaya Kab. Tulang Bawang Barat, Gunung Agung, Sumber Rejeki Kab. Tulang Bawang Barat, Gunung Agung, Marga Jaya Kab. Tulang Bawang Barat, Gunung Agung, Suka Jaya Kab. Tulang Bawang Barat, Gunung Agung, Mulya Jaya Kab. Tulang Bawang Barat, Gunung Agung, Bangun Jaya	DAK NON FISIK-DANA BOK-BOK PUSKESMAS	Memperkuat pembangunan sumber daya manusia (SDM), sains, teknologi, pendidikan, kesehatan, prestasi olahraga, kesetaraan gender, serta penguatan peran perempuan, pemuda (generasi milenial dan generasi Z), dan penyandang disabilitas.	Memperkuat SDM Berkarakter Dengan Meningkatkan Akses dan Kualitas Layanan Pendidikan Serta Kesehatan Memperkuat SDM Berkarakter Dengan Meningkatkan Akses dan Kualitas Layanan Pendidikan Serta Kesehatan			15.600.000,00	DINAS KESEHATAN
	1.02.02.2.02.0011	Pengelolaan Pelayanan Kesehatan Orang Terduga Tuberkulosis																		
			Jumlah Orang Terduga Menderita Tuberkulosis yang Mendapatkan Pelayanan Sesuai Standar				255 Orang	255 Orang	1.400.000,00	9.100.000,00	9.100.000,00	7.700.000,00	Kab. Tulang Bawang Barat, Gunung Agung, Mulya Sari Kab. Tulang Bawang Barat, Gunung Agung, Mekar Jaya Kab. Tulang Bawang Barat, Gunung Agung, Sumber Rejeki Kab. Tulang Bawang Barat, Gunung Agung, Marga Jaya Kab. Tulang Bawang Barat, Gunung Agung, Suka Jaya Kab. Tulang Bawang Barat, Gunung Agung, Mulya Jaya Kab. Tulang Bawang Barat, Gunung Agung, Bangun Jaya	DAK NON FISIK-DANA BOK-BOK PUSKESMAS	Memperkuat pembangunan sumber daya manusia (SDM), sains, teknologi, pendidikan, kesehatan, prestasi olahraga, kesetaraan gender, serta penguatan peran perempuan, pemuda (generasi milenial dan generasi Z), dan penyandang disabilitas.	Memperkuat SDM Berkarakter Dengan Meningkatkan Akses dan Kualitas Layanan Pendidikan Serta Kesehatan Memperkuat SDM Berkarakter Dengan Meningkatkan Akses dan Kualitas Layanan Pendidikan Serta Kesehatan			12.800.000,00	DINAS KESEHATAN
	1.02.02.2.02.0012	Pengelolaan Pelayanan Kesehatan Orang dengan Risiko Terinfeksi HIV																		
			Jumlah Orang Terduga Menderita HIV yang Mendapatkan Pelayanan Sesuai Standar				625 Orang	625 Orang	1.400.000,00	300.000,00	300.000,00	-1.100.000,00	Kab. Tulang Bawang Barat, Gunung Agung, Mulya Sari Kab. Tulang Bawang Barat, Gunung Agung, Mekar Jaya Kab. Tulang Bawang Barat, Gunung Agung, Sumber Rejeki Kab. Tulang Bawang Barat, Gunung Agung, Marga Jaya Kab. Tulang Bawang Barat, Gunung Agung, Suka Jaya Kab. Tulang Bawang Barat, Gunung Agung, Mulya Jaya Kab. Tulang Bawang Barat, Gunung Agung, Bangun Jaya	DAK NON FISIK-DANA BOK-BOK PUSKESMAS	Memperkuat pembangunan sumber daya manusia (SDM), sains, teknologi, pendidikan, kesehatan, prestasi olahraga, kesetaraan gender, serta penguatan peran perempuan, pemuda (generasi milenial dan generasi Z), dan penyandang disabilitas.	Memperkuat SDM Berkarakter Dengan Meningkatkan Akses dan Kualitas Layanan Pendidikan Serta Kesehatan Memperkuat SDM Berkarakter Dengan Meningkatkan Akses dan Kualitas Layanan Pendidikan Serta Kesehatan			1.400.000,00	DINAS KESEHATAN
	1.02.02.2.02.0013	Pengelolaan Pelayanan Kesehatan bagi Penduduk pada Kondisi Kejadian Luar Biasa (KLB)																		
			Jumlah Dokumen Hasil Pengelolaan Pelayanan Kesehatan bagi Penduduk pada Kondisi Kejadian Luar Biasa (KLB) Sesuai Standar				12 Dokumen	12 Dokumen	200.000,00	0,00	0,00	-200.000,00	Kab. Tulang Bawang Barat, Gunung Agung, Mulya Sari Kab. Tulang Bawang Barat, Gunung Agung, Mekar Jaya Kab. Tulang Bawang Barat, Gunung Agung, Sumber Rejeki Kab. Tulang Bawang Barat, Gunung Agung, Marga Jaya Kab. Tulang Bawang Barat, Gunung Agung, Suka Jaya Kab. Tulang Bawang Barat, Gunung Agung, Mulya Jaya Kab. Tulang Bawang Barat, Gunung Agung, Bangun Jaya	PENDAPATAN DARI BLUD	Memperkuat pembangunan sumber daya manusia (SDM), sains, teknologi, pendidikan, kesehatan, prestasi olahraga, kesetaraan gender, serta penguatan peran perempuan, pemuda (generasi milenial dan generasi Z), dan penyandang disabilitas.	Memperkuat SDM Berkarakter Dengan Meningkatkan Akses dan Kualitas Layanan Pendidikan Serta Kesehatan Memperkuat SDM Berkarakter Dengan Meningkatkan Akses dan Kualitas Layanan Pendidikan Serta Kesehatan			0,00	DINAS KESEHATAN
	1.02.02.2.02.0014	Pengelolaan Pelayanan Kesehatan bagi Penduduk Terdampak Krisis Kesehatan Akibat Bencana dan/atau Berpotensi Bencana																		

NO	KODE	URUSAN / BIDANG URUSAN / PROGRAM / OUTCOME / KEGIATAN / SUB KEGIATAN	INDIKATOR PROGRAM / KEGIATAN / SUB KEGIATAN	TARGET AKHIR PERIODE RENSTRA OPD	REALISASI CAPAIAN RENJA OPD TAHUN 2024	PRAKIRAAN CAPAIAN TARGET RENJA OPD TAHUN 2025	CAPAIAN KINERJA DAN KERANGKA PENDANAAN										KELOMPOK SASARAN	PRAKIRAAN MAJU RENCANA TAHUN 2027		PERANGKAT DAERAH PENANGGUNG JAWAB
							TARGET 2026		PAGU INDIKATIF (Rp)			Bertambah/Berkurang (10-12)	LOKASI	SUMBER DANA	PRIORITAS			TARGET	PAGU INDIKATIF (Rp)	
							SEBELUM	SESUDAH	RKPD 2026	APBD 2026	RKPD PERUBAHAN 2026				NASIONAL	DAERAH				
1	2	3	4	5	6	7	8	9	10	11	12	13	14	15	16	17	18	19	20	21
			Jumlah Dokumen Hasil Pengelolaan Pelayanan Kesehatan bagi Penduduk Terdampak Krisis Kesehatan Akibat Bencana dan/atau Berpotensi Bencana Sesuai Standar				12 Dokumen	12 Dokumen	200.000,00	0,00	0,00	-200.000,00	Kab. Tulang Bawang Barat, Gunung Agung, Mulya Sari Kab. Tulang Bawang Barat, Gunung Agung, Mekar Jaya Kab. Tulang Bawang Barat, Gunung Agung, Sumber Rejeki Kab. Tulang Bawang Barat, Gunung Agung, Marga Jaya Kab. Tulang Bawang Barat, Gunung Agung, Suka Jaya Kab. Tulang Bawang Barat, Gunung Agung, Mulya Jaya Kab. Tulang Bawang Barat, Gunung Agung, Bangun Jaya	PENDAPATAN DARI BLUD	Memperkuat pembangunan sumber daya manusia (SDM), sains, teknologi, pendidikan, kesehatan, prestasi olahraga, kesetaraan gender, serta penguatan peran perempuan, pemuda (generasi milenial dan generasi Z), dan penyandang disabilitas.	Memperkuat SDM Berkarakter Dengan Meningkatkan Akses dan Kualitas Layanan Pendidikan Serta Kesehatan Memperkuat SDM Berkarakter Dengan Meningkatkan Akses dan Kualitas Layanan Pendidikan Serta Kesehatan			0,00	DINAS KESEHATAN
	1.02.02.2.02.0015	Pengelolaan Pelayanan Kesehatan Gizi Masyarakat																		
			Jumlah Dokumen Hasil Pengelolaan Pelayanan Kesehatan Gizi Masyarakat				12 Dokumen	12 Dokumen	200.000,00	90.395.000,00	90.395.000,00	90.195.000,00	Kab. Tulang Bawang Barat, Gunung Agung, Mulya Sari Kab. Tulang Bawang Barat, Gunung Agung, Mekar Jaya Kab. Tulang Bawang Barat, Gunung Agung, Sumber Rejeki Kab. Tulang Bawang Barat, Gunung Agung, Marga Jaya Kab. Tulang Bawang Barat, Gunung Agung, Suka Jaya Kab. Tulang Bawang Barat, Gunung Agung, Mulya Jaya Kab. Tulang Bawang Barat, Gunung Agung, Bangun Jaya	DAK NON FISIK-DANA BOK-BOK PUSKESMAS	Memperkuat pembangunan sumber daya manusia (SDM), sains, teknologi, pendidikan, kesehatan, prestasi olahraga, kesetaraan gender, serta penguatan peran perempuan, pemuda (generasi milenial dan generasi Z), dan penyandang disabilitas.	Memperkuat SDM Berkarakter Dengan Meningkatkan Akses dan Kualitas Layanan Pendidikan Serta Kesehatan Memperkuat SDM Berkarakter Dengan Meningkatkan Akses dan Kualitas Layanan Pendidikan Serta Kesehatan			117.060.000,00	DINAS KESEHATAN
	1.02.02.2.02.0016	Pengelolaan Pelayanan Kesehatan Kerja dan Olahraga																		
			Jumlah Dokumen Hasil Pengelolaan Pelayanan Kesehatan Kerja dan Olahraga				12 Dokumen	12 Dokumen	200.000,00	0,00	0,00	-200.000,00	Kab. Tulang Bawang Barat, Gunung Agung, Mulya Sari Kab. Tulang Bawang Barat, Gunung Agung, Mekar Jaya Kab. Tulang Bawang Barat, Gunung Agung, Sumber Rejeki Kab. Tulang Bawang Barat, Gunung Agung, Marga Jaya Kab. Tulang Bawang Barat, Gunung Agung, Suka Jaya Kab. Tulang Bawang Barat, Gunung Agung, Mulya Jaya Kab. Tulang Bawang Barat, Gunung Agung, Bangun Jaya	PENDAPATAN DARI BLUD	Memperkuat pembangunan sumber daya manusia (SDM), sains, teknologi, pendidikan, kesehatan, prestasi olahraga, kesetaraan gender, serta penguatan peran perempuan, pemuda (generasi milenial dan generasi Z), dan penyandang disabilitas.	Memperkuat SDM Berkarakter Dengan Meningkatkan Akses dan Kualitas Layanan Pendidikan Serta Kesehatan Memperkuat SDM Berkarakter Dengan Meningkatkan Akses dan Kualitas Layanan Pendidikan Serta Kesehatan			0,00	DINAS KESEHATAN
	1.02.02.2.02.0017	Pengelolaan Pelayanan Kesehatan Lingkungan																		
			Jumlah Dokumen Hasil Pengelolaan Pelayanan Kesehatan Lingkungan				12 Dokumen	12 Dokumen	200.000,00	8.800.000,00	8.800.000,00	8.600.000,00	Kab. Tulang Bawang Barat, Gunung Agung, Mulya Sari Kab. Tulang Bawang Barat, Gunung Agung, Mekar Jaya Kab. Tulang Bawang Barat, Gunung Agung, Sumber Rejeki Kab. Tulang Bawang Barat, Gunung Agung, Marga Jaya Kab. Tulang Bawang Barat, Gunung Agung, Suka Jaya Kab. Tulang Bawang Barat, Gunung Agung, Mulya Jaya Kab. Tulang Bawang Barat, Gunung Agung, Bangun Jaya	DAK NON FISIK-DANA BOK-BOK PUSKESMAS	Memperkuat pembangunan sumber daya manusia (SDM), sains, teknologi, pendidikan, kesehatan, prestasi olahraga, kesetaraan gender, serta penguatan peran perempuan, pemuda (generasi milenial dan generasi Z), dan penyandang disabilitas.	Memperkuat SDM Berkarakter Dengan Meningkatkan Akses dan Kualitas Layanan Pendidikan Serta Kesehatan Memperkuat SDM Berkarakter Dengan Meningkatkan Akses dan Kualitas Layanan Pendidikan Serta Kesehatan			39.700.000,00	DINAS KESEHATAN
	1.02.02.2.02.0018	Pengelolaan Pelayanan Promosi Kesehatan																		

NO	KODE	URUSAN / BIDANG URUSAN / PROGRAM / OUTCOME / KEGIATAN / SUB KEGIATAN	INDIKATOR PROGRAM / KEGIATAN / SUB KEGIATAN	TARGET AKHIR PERIODE RENSTRA OPD	REALISASI CAPAIAN RENJA OPD TAHUN 2024	PRAKIRAAN CAPAIAN TARGET RENJA OPD TAHUN 2025	CAPAIAN KINERJA DAN KERANGKA PENDANAAN										KELOMPOK SASARAN	PRAKIRAAN MAJU RENCANA TAHUN 2027		PERANGKAT DAERAH PENANGGUNG JAWAB
							TARGET 2026		PAGU INDIKATIF (Rp)			Bertambah/Berkurang (10-12)	LOKASI	SUMBER DANA	PRIORITAS			TARGET	PAGU INDIKATIF (Rp)	
							SEBELUM	SESUDAH	RKPD 2026	APBD 2026	RKPD PERUBAHAN 2026				NASIONAL	DAERAH				
1	2	3	4	5	6	7	8	9	10	11	12	13	14	15	16	17	18	19	20	21
			Jumlah Dokumen Hasil Pengelolaan Pelayanan Promosi Kesehatan				12 Dokumen	12 Dokumen	200.000,00	0,00	0,00	-200.000,00	Kab. Tulang Bawang Barat, Gunung Agung, Mulya Sari Kab. Tulang Bawang Barat, Gunung Agung, Mekar Jaya Kab. Tulang Bawang Barat, Gunung Agung, Sumber Rejeki Kab. Tulang Bawang Barat, Gunung Agung, Marga Jaya Kab. Tulang Bawang Barat, Gunung Agung, Suka Jaya Kab. Tulang Bawang Barat, Gunung Agung, Mulya Jaya Kab. Tulang Bawang Barat, Gunung Agung, Bangun Jaya	PENDAPATAN DARI BLUD	Memperkuat pembangunan sumber daya manusia (SDM), sains, teknologi, pendidikan, kesehatan, prestasi olahraga, kesetaraan gender, serta penguatan peran perempuan, pemuda (generasi milenial dan generasi Z), dan penyandang disabilitas.	Memperkuat SDM Berkarakter Dengan Meningkatkan Akses dan Kualitas Layanan Pendidikan Serta Kesehatan Memperkuat SDM Berkarakter Dengan Meningkatkan Akses dan Kualitas Layanan Pendidikan Serta Kesehatan			0,00	DINAS KESEHATAN
	1.02.02.2.02.0019	Pengelolaan Pelayanan Kesehatan Tradisional, Akupuntur, Asuhan Mandiri, dan Tradisional Lainnya																		
			Jumlah Dokumen Hasil Pengelolaan Pelayanan Kesehatan Tradisional, Akupuntur, Asuhan Mandiri dan Tradisional Lainnya				12 Dokumen	12 Dokumen	200.000,00	0,00	0,00	-200.000,00	Kab. Tulang Bawang Barat, Gunung Agung, Mulya Sari Kab. Tulang Bawang Barat, Gunung Agung, Mekar Jaya Kab. Tulang Bawang Barat, Gunung Agung, Sumber Rejeki Kab. Tulang Bawang Barat, Gunung Agung, Marga Jaya Kab. Tulang Bawang Barat, Gunung Agung, Suka Jaya Kab. Tulang Bawang Barat, Gunung Agung, Mulya Jaya Kab. Tulang Bawang Barat, Gunung Agung, Bangun Jaya	PENDAPATAN DARI BLUD	Memperkuat pembangunan sumber daya manusia (SDM), sains, teknologi, pendidikan, kesehatan, prestasi olahraga, kesetaraan gender, serta penguatan peran perempuan, pemuda (generasi milenial dan generasi Z), dan penyandang disabilitas.	Memperkuat SDM Berkarakter Dengan Meningkatkan Akses dan Kualitas Layanan Pendidikan Serta Kesehatan Memperkuat SDM Berkarakter Dengan Meningkatkan Akses dan Kualitas Layanan Pendidikan Serta Kesehatan			0,00	DINAS KESEHATAN
	1.02.02.2.02.0020	Pengelolaan Surveilans Kesehatan																		
			Jumlah Dokumen Hasil Pengelolaan Surveilans Kesehatan				12 Dokumen	12 Dokumen	200.000,00	14.400.000,00	14.400.000,00	14.200.000,00	Kab. Tulang Bawang Barat, Gunung Agung, Mulya Sari Kab. Tulang Bawang Barat, Gunung Agung, Mekar Jaya Kab. Tulang Bawang Barat, Gunung Agung, Sumber Rejeki Kab. Tulang Bawang Barat, Gunung Agung, Marga Jaya Kab. Tulang Bawang Barat, Gunung Agung, Suka Jaya Kab. Tulang Bawang Barat, Gunung Agung, Mulya Jaya Kab. Tulang Bawang Barat, Gunung Agung, Bangun Jaya	DAK NON FISIK-DANA BOK-BOK PUSKESMAS	Memperkuat pembangunan sumber daya manusia (SDM), sains, teknologi, pendidikan, kesehatan, prestasi olahraga, kesetaraan gender, serta penguatan peran perempuan, pemuda (generasi milenial dan generasi Z), dan penyandang disabilitas.	Memperkuat SDM Berkarakter Dengan Meningkatkan Akses dan Kualitas Layanan Pendidikan Serta Kesehatan Memperkuat SDM Berkarakter Dengan Meningkatkan Akses dan Kualitas Layanan Pendidikan Serta Kesehatan			23.200.000,00	DINAS KESEHATAN
	1.02.02.2.02.0021	Pengelolaan Pelayanan Kesehatan Orang dengan Masalah Kesehatan Jiwa (ODMK)																		
			Jumlah Orang dengan Masalah Kejiwaan (ODMK) yang Mendapatkan Pelayanan Kesehatan				100 Orang	100 Orang	200.000,00	2.700.000,00	2.700.000,00	2.500.000,00	Kab. Tulang Bawang Barat, Gunung Agung, Mulya Sari Kab. Tulang Bawang Barat, Gunung Agung, Mekar Jaya Kab. Tulang Bawang Barat, Gunung Agung, Sumber Rejeki Kab. Tulang Bawang Barat, Gunung Agung, Marga Jaya Kab. Tulang Bawang Barat, Gunung Agung, Suka Jaya Kab. Tulang Bawang Barat, Gunung Agung, Mulya Jaya Kab. Tulang Bawang Barat, Gunung Agung, Bangun Jaya	DAK NON FISIK-DANA BOK-BOK PUSKESMAS	Memperkuat pembangunan sumber daya manusia (SDM), sains, teknologi, pendidikan, kesehatan, prestasi olahraga, kesetaraan gender, serta penguatan peran perempuan, pemuda (generasi milenial dan generasi Z), dan penyandang disabilitas.	Memperkuat SDM Berkarakter Dengan Meningkatkan Akses dan Kualitas Layanan Pendidikan Serta Kesehatan Memperkuat SDM Berkarakter Dengan Meningkatkan Akses dan Kualitas Layanan Pendidikan Serta Kesehatan			7.200.000,00	DINAS KESEHATAN
	1.02.02.2.02.0022	Pengelolaan Pelayanan Kesehatan Jiwa dan NAPZA																		

NO	KODE	URUSAN / BIDANG URUSAN / PROGRAM / OUTCOME / KEGIATAN / SUB KEGIATAN	INDIKATOR PROGRAM / KEGIATAN / SUB KEGIATAN	TARGET AKHIR PERIODE RENSTRA OPD	REALISASI CAPAIAN RENJA OPD TAHUN 2024	PRAKIRAAN CAPAIAN TARGET RENJA OPD TAHUN 2025	CAPAIAN KINERJA DAN KERANGKA PENDANAAN										KELOMPOK SASARAN	PRAKIRAAN MAJU RENCANA TAHUN 2027		PERANGKAT DAERAH PENANGGUNG JAWAB
							TARGET 2026		PAGU INDIKATIF (Rp)			Bertambah/Berkurang (10-12)	LOKASI	SUMBER DANA	PRIORITAS			TARGET	PAGU INDIKATIF (Rp)	
							SEBELUM	SESUDAH	RKPD 2026	APBD 2026	RKPD PERUBAHAN 2026				NASIONAL	DAERAH				
1	2	3	4	5	6	7	8	9	10	11	12	13	14	15	16	17	18	19	20	21
			Jumlah Penyalahguna NAPZA yang Mendapatkan Pelayanan Kesehatan				100 Orang	100 Orang	200.000,00	0,00	0,00	-200.000,00	Kab. Tulang Bawang Barat, Gunung Agung, Mulya Sari Kab. Tulang Bawang Barat, Gunung Agung, Mekar Jaya Kab. Tulang Bawang Barat, Gunung Agung, Sumber Rejeki Kab. Tulang Bawang Barat, Gunung Agung, Marga Jaya Kab. Tulang Bawang Barat, Gunung Agung, Suka Jaya Kab. Tulang Bawang Barat, Gunung Agung, Mulya Jaya Kab. Tulang Bawang Barat, Gunung Agung, Bangun Jaya	PENDAPATAN DARI BLUD	Memperkuat pembangunan sumber daya manusia (SDM), sains, teknologi, pendidikan, kesehatan, prestasi olahraga, kesetaraan gender, serta penguatan peran perempuan, pemuda (generasi milenial dan generasi Z), dan penyandang disabilitas.	Memperkuat SDM Berkarakter Dengan Meningkatkan Akses dan Kualitas Layanan Pendidikan Serta Kesehatan Memperkuat SDM Berkarakter Dengan Meningkatkan Akses dan Kualitas Layanan Pendidikan Serta Kesehatan			0,00	DINAS KESEHATAN
	1.02.02.2.02.0024	Pengelolaan Upaya Pengurangan Risiko Krisis Kesehatan dan Pasca Krisis Kesehatan																		
			Jumlah Dokumen Hasil Pengelolaan Upaya Pengurangan Risiko Krisis Kesehatan dan Pasca Krisis Kesehatan				12 Dokumen	12 Dokumen	200.000,00	0,00	0,00	-200.000,00	Kab. Tulang Bawang Barat, Gunung Agung, Mulya Sari Kab. Tulang Bawang Barat, Gunung Agung, Mekar Jaya Kab. Tulang Bawang Barat, Gunung Agung, Sumber Rejeki Kab. Tulang Bawang Barat, Gunung Agung, Marga Jaya Kab. Tulang Bawang Barat, Gunung Agung, Suka Jaya Kab. Tulang Bawang Barat, Gunung Agung, Mulya Jaya Kab. Tulang Bawang Barat, Gunung Agung, Bangun Jaya	PENDAPATAN DARI BLUD	Memperkuat pembangunan sumber daya manusia (SDM), sains, teknologi, pendidikan, kesehatan, prestasi olahraga, kesetaraan gender, serta penguatan peran perempuan, pemuda (generasi milenial dan generasi Z), dan penyandang disabilitas.	Memperkuat SDM Berkarakter Dengan Meningkatkan Akses dan Kualitas Layanan Pendidikan Serta Kesehatan Memperkuat SDM Berkarakter Dengan Meningkatkan Akses dan Kualitas Layanan Pendidikan Serta Kesehatan			0,00	DINAS KESEHATAN
	1.02.02.2.02.0025	Pelayanan Kesehatan Penyakit Menular dan Tidak Menular																		
			Jumlah Dokumen Hasil Pelayanan Kesehatan Penyakit Menular dan Tidak Menular				12 Dokumen	12 Dokumen	200.000,00	37.200.000,00	37.200.000,00	37.000.000,00	Kab. Tulang Bawang Barat, Gunung Agung, Mulya Sari Kab. Tulang Bawang Barat, Gunung Agung, Mekar Jaya Kab. Tulang Bawang Barat, Gunung Agung, Sumber Rejeki Kab. Tulang Bawang Barat, Gunung Agung, Marga Jaya Kab. Tulang Bawang Barat, Gunung Agung, Suka Jaya Kab. Tulang Bawang Barat, Gunung Agung, Mulya Jaya Kab. Tulang Bawang Barat, Gunung Agung, Bangun Jaya	DAK NON FISIK-DANA BOK-BOK PUSKESMAS	Memperkuat pembangunan sumber daya manusia (SDM), sains, teknologi, pendidikan, kesehatan, prestasi olahraga, kesetaraan gender, serta penguatan peran perempuan, pemuda (generasi milenial dan generasi Z), dan penyandang disabilitas.	Memperkuat SDM Berkarakter Dengan Meningkatkan Akses dan Kualitas Layanan Pendidikan Serta Kesehatan Memperkuat SDM Berkarakter Dengan Meningkatkan Akses dan Kualitas Layanan Pendidikan Serta Kesehatan			81.660.000,00	DINAS KESEHATAN
	1.02.02.2.02.0027	Deteksi Dini Penyalahgunaan NAPZA di Fasyankes dan Sekolah																		
			Jumlah Orang yang Menerima Layanan Deteksi Dini Penyalahgunaan NAPZA di Fasilitas Pelayanan Kesehatan (Fasyankes) dan Sekolah				1955 Orang	1955 Orang	200.000,00	0,00	0,00	-200.000,00	Kab. Tulang Bawang Barat, Gunung Agung, Mulya Sari Kab. Tulang Bawang Barat, Gunung Agung, Mekar Jaya Kab. Tulang Bawang Barat, Gunung Agung, Sumber Rejeki Kab. Tulang Bawang Barat, Gunung Agung, Marga Jaya Kab. Tulang Bawang Barat, Gunung Agung, Suka Jaya Kab. Tulang Bawang Barat, Gunung Agung, Mulya Jaya Kab. Tulang Bawang Barat, Gunung Agung, Bangun Jaya	PENDAPATAN DARI BLUD	Memperkuat pembangunan sumber daya manusia (SDM), sains, teknologi, pendidikan, kesehatan, prestasi olahraga, kesetaraan gender, serta penguatan peran perempuan, pemuda (generasi milenial dan generasi Z), dan penyandang disabilitas.	Memperkuat SDM Berkarakter Dengan Meningkatkan Akses dan Kualitas Layanan Pendidikan Serta Kesehatan Memperkuat SDM Berkarakter Dengan Meningkatkan Akses dan Kualitas Layanan Pendidikan Serta Kesehatan			0,00	DINAS KESEHATAN
	1.02.02.2.02.0028	Pengambilan dan Pengiriman Spesimen Penyakit Potensial KLB ke Laboratorium Rujukan/Nasional																		

NO	KODE	URUSAN / BIDANG URUSAN / PROGRAM / OUTCOME / KEGIATAN / SUB KEGIATAN	INDIKATOR PROGRAM / KEGIATAN / SUB KEGIATAN	TARGET AKHIR PERIODE RENSTRA OPD	REALISASI CAPAIAN RENJA OPD TAHUN 2024	PRAKIRAAN CAPAIAN TARGET RENJA OPD TAHUN 2025	CAPAIAN KINERJA DAN KERANGKA PENDANAAN										KELOMPOK SASARAN	PRAKIRAAN MAJU RENCANA TAHUN 2027		PERANGKAT DAERAH PENANGGUNG JAWAB
							TARGET 2026		PAGU INDIKATIF (Rp)			Bertambah/Berkurang (10-12)	LOKASI	SUMBER DANA	PRIORITAS			TARGET	PAGU INDIKATIF (Rp)	
							SEBELUM	SESUDAH	RKPD 2026	APBD 2026	RKPD PERUBAHAN 2026				NASIONAL	DAERAH				
1	2	3	4	5	6	7	8	9	10	11	12	13	14	15	16	17	18	19	20	21
			Jumlah Spesimen Penyakit Potensial Kejadian Luar Biasa (KLB) ke Laboratorium Rujukan/Nasional yang Didistribusikan				7 Paket	7 Paket	200.000,00	0,00	0,00	-200.000,00	Kab. Tulang Bawang Barat, Gunung Agung, Mulya Sari Kab. Tulang Bawang Barat, Gunung Agung, Mekar Jaya Kab. Tulang Bawang Barat, Gunung Agung, Sumber Rejeki Kab. Tulang Bawang Barat, Gunung Agung, Marga Jaya Kab. Tulang Bawang Barat, Gunung Agung, Suka Jaya Kab. Tulang Bawang Barat, Gunung Agung, Mulya Jaya Kab. Tulang Bawang Barat, Gunung Agung, Bangun Jaya Semua Kota/Kab, Semua Kecamatan, Semua Kel/Desa	PENDAPATAN DARI BLUD	Memperkuat pembangunan sumber daya manusia (SDM), sains, teknologi, pendidikan, kesehatan, prestasi olahraga, kesetaraan gender, serta penguatan peran perempuan, pemuda (generasi milenial dan generasi Z), dan penyandang disabilitas.	Memperkuat SDM Berkarakter Dengan Meningkatkan Akses dan Kualitas Layanan Pendidikan Serta Kesehatan Memperkuat SDM Berkarakter Dengan Meningkatkan Akses dan Kualitas Layanan Pendidikan Serta Kesehatan			0,00	DINAS KESEHATAN
	1.02.02.2.02.0033	Operasional Pelayanan Puskesmas																		
			Jumlah Dokumen Operasional Pelayanan Puskesmas				12 Dokumen	12 Dokumen	851.186.371,00	922.486.371,00	1.051.310.373,00	200.124.002,00	Kab. Tulang Bawang Barat, Gunung Agung, Mulya Sari Kab. Tulang Bawang Barat, Gunung Agung, Mekar Jaya Kab. Tulang Bawang Barat, Gunung Agung, Sumber Rejeki Kab. Tulang Bawang Barat, Gunung Agung, Marga Jaya Kab. Tulang Bawang Barat, Gunung Agung, Suka Jaya Kab. Tulang Bawang Barat, Gunung Agung, Mulya Jaya Kab. Tulang Bawang Barat, Gunung Agung, Bangun Jaya	PENDAPATAN DARI BLUD DANA ALOKASI UMUM (DAU) DAK NON FISIK-DANA BOK-BOK PUSKESMAS	Memperkuat pembangunan sumber daya manusia (SDM), sains, teknologi, pendidikan, kesehatan, prestasi olahraga, kesetaraan gender, serta penguatan peran perempuan, pemuda (generasi milenial dan generasi Z), dan penyandang disabilitas.	Memperkuat SDM Berkarakter Dengan Meningkatkan Akses dan Kualitas Layanan Pendidikan Serta Kesehatan Memperkuat SDM Berkarakter Dengan Meningkatkan Akses dan Kualitas Layanan Pendidikan Serta Kesehatan			1.052.232.800,00	DINAS KESEHATAN
	1.02.02.2.02.0034	Operasional Pelayanan Fasilitas Kesehatan Lainnya																		
			Jumlah Dokumen Operasional Pelayanan Fasilitas Kesehatan Lainnya				12 Dokumen	12 Dokumen	200.000,00	0,00	0,00	-200.000,00	Kab. Tulang Bawang Barat, Gunung Agung, Mulya Sari Kab. Tulang Bawang Barat, Gunung Agung, Mekar Jaya Kab. Tulang Bawang Barat, Gunung Agung, Sumber Rejeki Kab. Tulang Bawang Barat, Gunung Agung, Marga Jaya Kab. Tulang Bawang Barat, Gunung Agung, Suka Jaya Kab. Tulang Bawang Barat, Gunung Agung, Mulya Jaya Kab. Tulang Bawang Barat, Gunung Agung, Bangun Jaya	PENDAPATAN DARI BLUD	Memperkuat pembangunan sumber daya manusia (SDM), sains, teknologi, pendidikan, kesehatan, prestasi olahraga, kesetaraan gender, serta penguatan peran perempuan, pemuda (generasi milenial dan generasi Z), dan penyandang disabilitas.	Memperkuat SDM Berkarakter Dengan Meningkatkan Akses dan Kualitas Layanan Pendidikan Serta Kesehatan Memperkuat SDM Berkarakter Dengan Meningkatkan Akses dan Kualitas Layanan Pendidikan Serta Kesehatan			0,00	DINAS KESEHATAN
	1.02.02.2.02.0036	Investigasi Awal Kejadian Tidak Diharapkan (Kejadian Ikutan Pasca Imunisasi dan Pemberian Obat Massal)																		
			Jumlah Laporan Hasil Investigasi Awal Kejadian Tidak Diharapkan (Kejadian Ikutan Pasca Imunisasi dan Pemberian Obat Massal)				7 Laporan	7 Laporan	200.000,00	0,00	0,00	-200.000,00	Kab. Tulang Bawang Barat, Gunung Agung, Mulya Sari Kab. Tulang Bawang Barat, Gunung Agung, Mekar Jaya Kab. Tulang Bawang Barat, Gunung Agung, Sumber Rejeki Kab. Tulang Bawang Barat, Gunung Agung, Marga Jaya Kab. Tulang Bawang Barat, Gunung Agung, Suka Jaya Kab. Tulang Bawang Barat, Gunung Agung, Mulya Jaya Kab. Tulang Bawang Barat, Gunung Agung, Bangun Jaya	PENDAPATAN DARI BLUD	Memperkuat pembangunan sumber daya manusia (SDM), sains, teknologi, pendidikan, kesehatan, prestasi olahraga, kesetaraan gender, serta penguatan peran perempuan, pemuda (generasi milenial dan generasi Z), dan penyandang disabilitas.	Memperkuat SDM Berkarakter Dengan Meningkatkan Akses dan Kualitas Layanan Pendidikan Serta Kesehatan Memperkuat SDM Berkarakter Dengan Meningkatkan Akses dan Kualitas Layanan Pendidikan Serta Kesehatan			0,00	DINAS KESEHATAN
	1.02.02.2.02.0037	Pelaksanaan Kewaspadaan Dini dan Respon Wabah																		

NO	KODE	URUSAN / BIDANG URUSAN / PROGRAM / OUTCOME / KEGIATAN / SUB KEGIATAN	INDIKATOR PROGRAM / KEGIATAN / SUB KEGIATAN	TARGET AKHIR PERIODE RENSTRA OPD	REALISASI CAPAIAN RENJA OPD TAHUN 2024	PRAKIRAAN CAPAIAN TARGET RENJA OPD TAHUN 2025	CAPAIAN KINERJA DAN KERANGKA PENDANAAN										KELOMPOK SASARAN	PRAKIRAAN MAJU RENCANA TAHUN 2027		PERANGKAT DAERAH PENANGGUNG JAWAB
							TARGET 2026		PAGU INDIKATIF (Rp)			Bertambah/Berkurang (10-12)	LOKASI	SUMBER DANA	PRIORITAS			TARGET	PAGU INDIKATIF (Rp)	
							SEBELUM	SESUDAH	RKPD 2026	APBD 2026	RKPD PERUBAHAN 2026				NASIONAL	DAERAH				
1	2	3	4	5	6	7	8	9	10	11	12	13	14	15	16	17	18	19	20	21
			Jumlah Dokumen Hasil Pelaksanaan Kewaspadaan Dini dan Respon Wabah				12 Dokumen	12 Dokumen	200.000,00	0,00	0,00	-200.000,00	Kab. Tulang Bawang Barat, Gunung Agung, Mulya Sari Kab. Tulang Bawang Barat, Gunung Agung, Mekar Jaya Kab. Tulang Bawang Barat, Gunung Agung, Sumber Rejeki Kab. Tulang Bawang Barat, Gunung Agung, Marga Jaya Kab. Tulang Bawang Barat, Gunung Agung, Suka Jaya Kab. Tulang Bawang Barat, Gunung Agung, Bangun Jaya	PENDAPATAN DARI BLUD	Memperkuat pembangunan sumber daya manusia (SDM), sains, teknologi, pendidikan, kesehatan, prestasi olahraga, kesetaraan gender, serta penguatan peran perempuan, pemuda (generasi milenial dan generasi Z), dan penyandang disabilitas.	Memperkuat SDM Berkarakter Dengan Meningkatkan Akses dan Kualitas Layanan Pendidikan Serta Kesehatan Memperkuat SDM Berkarakter Dengan Meningkatkan Akses dan Kualitas Layanan Pendidikan Serta Kesehatan			0,00	DINAS KESEHATAN
	1.02.02.2.02.0040	Pengelolaan pelayanan kesehatan orang dengan Tuberkulosis																		
			Jumlah orang dengan Tuberkulosis yang mendapatkan pelayanan kesehatan sesuai standar				0 0	0 Orang	200.000,00	0,00	0,00	-200.000,00	Kab. Tulang Bawang Barat, Gunung Agung, Mulya Sari Kab. Tulang Bawang Barat, Gunung Agung, Bangun Jaya	PENDAPATAN DARI BLUD	Memperkuat pembangunan sumber daya manusia (SDM), sains, teknologi, pendidikan, kesehatan, prestasi olahraga, kesetaraan gender, serta penguatan peran perempuan, pemuda (generasi milenial dan generasi Z), dan penyandang disabilitas.	Memperkuat SDM Berkarakter Dengan Meningkatkan Akses dan Kualitas Layanan Pendidikan Serta Kesehatan Memperkuat SDM Berkarakter Dengan Meningkatkan Akses dan Kualitas Layanan Pendidikan Serta Kesehatan			0,00	DINAS KESEHATAN
	1.02.02.2.02.0041	Pengelolaan pelayanan kesehatan orang dengan HIV (ODHIV)																		
			Jumlah orang dengan HIV (ODHIV) yang mendapatkan pelayanan kesehatan sesuai standar				625 Orang	625 Orang	200.000,00	0,00	0,00	-200.000,00	Kab. Tulang Bawang Barat, Gunung Agung, Mulya Sari Kab. Tulang Bawang Barat, Gunung Agung, Mekar Jaya Kab. Tulang Bawang Barat, Gunung Agung, Sumber Rejeki Kab. Tulang Bawang Barat, Gunung Agung, Marga Jaya Kab. Tulang Bawang Barat, Gunung Agung, Suka Jaya Kab. Tulang Bawang Barat, Gunung Agung, Mulya Jaya Kab. Tulang Bawang Barat, Gunung Agung, Bangun Jaya	PENDAPATAN DARI BLUD	Memperkuat pembangunan sumber daya manusia (SDM), sains, teknologi, pendidikan, kesehatan, prestasi olahraga, kesetaraan gender, serta penguatan peran perempuan, pemuda (generasi milenial dan generasi Z), dan penyandang disabilitas.	Memperkuat SDM Berkarakter Dengan Meningkatkan Akses dan Kualitas Layanan Pendidikan Serta Kesehatan Memperkuat SDM Berkarakter Dengan Meningkatkan Akses dan Kualitas Layanan Pendidikan Serta Kesehatan			0,00	DINAS KESEHATAN
	1.02.02.2.02.0043	Pengelolaan Kawasan tanpa rokok																		
			Jumlah tatanan kawasan tanpa rokok yang tidak ditemukan aktifitas merokok				21 Tatanan	21 Tatanan	200.000,00	0,00	0,00	-200.000,00	Kab. Tulang Bawang Barat, Gunung Agung, Mulya Sari Kab. Tulang Bawang Barat, Gunung Agung, Mekar Jaya Kab. Tulang Bawang Barat, Gunung Agung, Sumber Rejeki Kab. Tulang Bawang Barat, Gunung Agung, Marga Jaya Kab. Tulang Bawang Barat, Gunung Agung, Suka Jaya Kab. Tulang Bawang Barat, Gunung Agung, Mulya Jaya Kab. Tulang Bawang Barat, Gunung Agung, Bangun Jaya	PENDAPATAN DARI BLUD	Memperkuat pembangunan sumber daya manusia (SDM), sains, teknologi, pendidikan, kesehatan, prestasi olahraga, kesetaraan gender, serta penguatan peran perempuan, pemuda (generasi milenial dan generasi Z), dan penyandang disabilitas.	Memperkuat SDM Berkarakter Dengan Meningkatkan Akses dan Kualitas Layanan Pendidikan Serta Kesehatan Memperkuat SDM Berkarakter Dengan Meningkatkan Akses dan Kualitas Layanan Pendidikan Serta Kesehatan			0,00	DINAS KESEHATAN
	1.02.02.2.02.0044	Pengelolaan Pelayanan Kesehatan Reproduksi																		
			Jumlah dokumen hasil pengelolaan pelayanan kesehatan reproduksi				12 Dokumen	12 Dokumen	200.000,00	0,00	0,00	-200.000,00	Kab. Tulang Bawang Barat, Gunung Agung, Mulya Sari Kab. Tulang Bawang Barat, Gunung Agung, Mekar Jaya Kab. Tulang Bawang Barat, Gunung Agung, Sumber Rejeki Kab. Tulang Bawang Barat, Gunung Agung, Marga Jaya Kab. Tulang Bawang Barat, Gunung Agung, Suka Jaya Kab. Tulang Bawang Barat, Gunung Agung, Mulya Jaya Kab. Tulang Bawang Barat, Gunung Agung, Bangun Jaya	PENDAPATAN DARI BLUD	Memperkuat pembangunan sumber daya manusia (SDM), sains, teknologi, pendidikan, kesehatan, prestasi olahraga, kesetaraan gender, serta penguatan peran perempuan, pemuda (generasi milenial dan generasi Z), dan penyandang disabilitas.	Memperkuat SDM Berkarakter Dengan Meningkatkan Akses dan Kualitas Layanan Pendidikan Serta Kesehatan Memperkuat SDM Berkarakter Dengan Meningkatkan Akses dan Kualitas Layanan Pendidikan Serta Kesehatan			0,00	DINAS KESEHATAN
	1.02.02.2.02.0046	Pengelolaan upaya kesehatan Ibu dan Anak																		

NO	KODE	URUSAN / BIDANG URUSAN / PROGRAM / OUTCOME / KEGIATAN / SUB KEGIATAN	INDIKATOR PROGRAM / KEGIATAN / SUB KEGIATAN	TARGET AKHIR PERIODE RENSTRA OPD	REALISASI CAPAIAN RENJA OPD TAHUN 2024	PRAKIRAAN CAPAIAN TARGET RENJA OPD TAHUN 2025	CAPAIAN KINERJA DAN KERANGKA PENDANAAN										KELOMPOK SASARAN	PRAKIRAAN MAJU RENCANA TAHUN 2027		PERANGKAT DAERAH PENANGGUNG JAWAB
							TARGET 2026		PAGU INDIKATIF (Rp)			Bertambah/Berkurang (10-12)	LOKASI	SUMBER DANA	PRIORITAS			TARGET	PAGU INDIKATIF (Rp)	
							SEBELUM	SESUDAH	RKPD 2026	APBD 2026	RKPD PERUBAHAN 2026				NASIONAL	DAERAH				
1	2	3	4	5	6	7	8	9	10	11	12	13	14	15	16	17	18	19	20	21
			Jumlah dokumen hasil pengelolaan upaya kesehatan ibu dan anak				12 Dokumen	12 Dokumen	200.000,00	50.000,00	50.000,00	-150.000,00	Kab. Tulang Bawang Barat, Gunung Agung, Mulya Sari Kab. Tulang Bawang Barat, Gunung Agung, Mekar Jaya Kab. Tulang Bawang Barat, Gunung Agung, Sumber Rejeki Kab. Tulang Bawang Barat, Gunung Agung, Marga Jaya Kab. Tulang Bawang Barat, Gunung Agung, Suka Jaya Kab. Tulang Bawang Barat, Gunung Agung, Mulya Jaya Kab. Tulang Bawang Barat, Gunung Agung, Bangun Jaya	DAK NON FISIK-DANA BOK-BOK PUSKESMAS	Memperkuat pembangunan sumber daya manusia (SDM), sains, teknologi, pendidikan, kesehatan, prestasi olahraga, kesetaraan gender, serta penguatan peran perempuan, pemuda (generasi milenial dan generasi Z), dan penyandang disabilitas.	Memperkuat SDM Berkarakter Dengan Meningkatkan Akses dan Kualitas Layanan Pendidikan Serta Kesehatan Memperkuat SDM Berkarakter Dengan Meningkatkan Akses dan Kualitas Layanan Pendidikan Serta Kesehatan			700.000,00	DINAS KESEHATAN
	1.02.02.2.02.0047	Pengelolaan Pelayanan Kelanjutusiaan																		
			Jumlah dokumen hasil pengelolaan pelayanan kelanjutusiaan				12 Dokumen	12 Dokumen	200.000,00	0,00	0,00	-200.000,00	Kab. Tulang Bawang Barat, Gunung Agung, Mulya Sari Kab. Tulang Bawang Barat, Gunung Agung, Mekar Jaya Kab. Tulang Bawang Barat, Gunung Agung, Sumber Rejeki Kab. Tulang Bawang Barat, Gunung Agung, Marga Jaya Kab. Tulang Bawang Barat, Gunung Agung, Suka Jaya Kab. Tulang Bawang Barat, Gunung Agung, Mulya Jaya Kab. Tulang Bawang Barat, Gunung Agung, Bangun Jaya	PENDAPATAN DARI BLUD	Memperkuat pembangunan sumber daya manusia (SDM), sains, teknologi, pendidikan, kesehatan, prestasi olahraga, kesetaraan gender, serta penguatan peran perempuan, pemuda (generasi milenial dan generasi Z), dan penyandang disabilitas.	Memperkuat SDM Berkarakter Dengan Meningkatkan Akses dan Kualitas Layanan Pendidikan Serta Kesehatan Memperkuat SDM Berkarakter Dengan Meningkatkan Akses dan Kualitas Layanan Pendidikan Serta Kesehatan			0,00	DINAS KESEHATAN
	1.02.02.2.02.0048	Pengelolaan Layanan Imunisasi																		
			Jumlah Dokumen Hasil Pengelolaan Layanan Imunisasi				12 Dokumen	12 Dokumen	200.000,00	31.200.000,00	31.200.000,00	31.000.000,00	Kab. Tulang Bawang Barat, Gunung Agung, Mulya Sari Kab. Tulang Bawang Barat, Gunung Agung, Mekar Jaya Kab. Tulang Bawang Barat, Gunung Agung, Sumber Rejeki Kab. Tulang Bawang Barat, Gunung Agung, Marga Jaya Kab. Tulang Bawang Barat, Gunung Agung, Suka Jaya Kab. Tulang Bawang Barat, Gunung Agung, Mulya Jaya Kab. Tulang Bawang Barat, Gunung Agung, Bangun Jaya	DAK NON FISIK-DANA BOK-BOK PUSKESMAS	Memperkuat pembangunan sumber daya manusia (SDM), sains, teknologi, pendidikan, kesehatan, prestasi olahraga, kesetaraan gender, serta penguatan peran perempuan, pemuda (generasi milenial dan generasi Z), dan penyandang disabilitas.	Memperkuat SDM Berkarakter Dengan Meningkatkan Akses dan Kualitas Layanan Pendidikan Serta Kesehatan Memperkuat SDM Berkarakter Dengan Meningkatkan Akses dan Kualitas Layanan Pendidikan Serta Kesehatan			36.000.000,00	DINAS KESEHATAN
	1.02.02.2.03	Penyelenggaraan Sistem Informasi Kesehatan Secara Terintegrasi	-				-	-	200.000,00	0,00	0,00	-200.000,00			-	Memperkuat SDM Berkarakter Dengan Meningkatkan Akses dan Kualitas Layanan Pendidikan Serta Kesehatan Memperkuat SDM Berkarakter Dengan Meningkatkan Akses dan Kualitas Layanan Pendidikan Serta Kesehatan	-		0,00	DINAS KESEHATAN
	1.02.02.2.03.0002	Pengelolaan Sistem Informasi Kesehatan																		
			Jumlah Dokumen Hasil Pengelolaan Sistem Informasi Kesehatan				12 Dokumen	12 Dokumen	200.000,00	0,00	0,00	-200.000,00	Kab. Tulang Bawang Barat, Gunung Agung, Mulya Sari Kab. Tulang Bawang Barat, Gunung Agung, Mekar Jaya Kab. Tulang Bawang Barat, Gunung Agung, Sumber Rejeki Kab. Tulang Bawang Barat, Gunung Agung, Marga Jaya Kab. Tulang Bawang Barat, Gunung Agung, Suka Jaya Kab. Tulang Bawang Barat, Gunung Agung, Mulya Jaya Kab. Tulang Bawang Barat, Gunung Agung, Bangun Jaya	DAK NON FISIK-DANA BOK-BOK PUSKESMAS	-	Memperkuat SDM Berkarakter Dengan Meningkatkan Akses dan Kualitas Layanan Pendidikan Serta Kesehatan Memperkuat SDM Berkarakter Dengan Meningkatkan Akses dan Kualitas Layanan Pendidikan Serta Kesehatan			0,00	DINAS KESEHATAN
2.	**1.02.05**	**PROGRAM PEMBERDAYAAN MASYARAKAT BIDANG KESEHATAN**	**-**				**-**	**-**	**800.000,00**	**44.950.000,00**	**44.950.000,00**	**45.948.000,00**							**46.748.000,00**	

NO	KODE	URUSAN / BIDANG URUSAN / PROGRAM / OUTCOME / KEGIATAN / SUB KEGIATAN	INDIKATOR PROGRAM / KEGIATAN / SUB KEGIATAN	TARGET AKHIR PERIODE RENSTRA OPD	REALISASI CAPAIAN RENJA OPD TAHUN 2024	PRAKIRAAN CAPAIAN TARGET RENJA OPD TAHUN 2025	CAPAIAN KINERJA DAN KERANGKA PENDANAAN										KELOMPOK SASARAN	PRAKIRAAN MAJU RENCANA TAHUN 2027		PERANGKAT DAERAH PENANGGUNG JAWAB
							TARGET 2026		PAGU INDIKATIF (Rp)			Bertambah/Berkurang (10-12)	LOKASI	SUMBER DANA	PRIORITAS			TARGET	PAGU INDIKATIF (Rp)	
							SEBELUM	SESUDAH	RKPD 2026	APBD 2026	RKPD PERUBAHAN 2026				NASIONAL	DAERAH				
1	2	3	4	5	6	7	8	9	10	11	12	13	14	15	16	17	18	19	20	21
	1.02.05.2.01	Advokasi, Pemberdayaan, Kemitraan, Peningkatan Peran serta Masyarakat dan Lintas Sektor Tingkat Daerah Kabupaten/Kota	-				-	-	200.000,00	0,00	27.300.000,00	27.100.000,00			-	Memperkuat SDM Berkarakter Dengan Meningkatkan Akses dan Kualitas Layanan Pendidikan Serta Kesehatan Memperkuat SDM Berkarakter Dengan Meningkatkan Akses dan Kualitas Layanan Pendidikan Serta Kesehatan	-		28.392.000,00	DINAS KESEHATAN
	1.02.05.2.01.0001	Peningkatan Upaya Promosi Kesehatan, Advokasi, Kemitraan dan Pemberdayaan Masyarakat																		
			Jumlah Dokumen Promosi Kesehatan, Advokasi, Kemitraan dan Pemberdayaan Masyarakat				12 Dokumen	12 Dokumen	200.000,00	0,00	0,00	-200.000,00	Kab. Tulang Bawang Barat, Gunung Agung, Mulya Sari Kab. Tulang Bawang Barat, Gunung Agung, Sumber Rejeki Kab. Tulang Bawang Barat, Gunung Agung, Mekar Jaya Kab. Tulang Bawang Barat, Gunung Agung, Marga Jaya Kab. Tulang Bawang Barat, Gunung Agung, Suka Jaya Kab. Tulang Bawang Barat, Gunung Agung, Mulya Jaya Kab. Tulang Bawang Barat, Gunung Agung, Bangun Jaya	DAK NON FISIK-DANA BOK-BOK PUSKESMAS	-	Memperkuat SDM Berkarakter Dengan Meningkatkan Akses dan Kualitas Layanan Pendidikan Serta Kesehatan Memperkuat SDM Berkarakter Dengan Meningkatkan Akses dan Kualitas Layanan Pendidikan Serta Kesehatan			0,00	DINAS KESEHATAN
	1.02.05.2.01.0001	Peningkatan Upaya Promosi Kesehatan, Advokasi, Kemitraan dan Pemberdayaan Masyarakat																		
			Jumlah Dokumen Promosi Kesehatan, Advokasi, Kemitraan dan Pemberdayaan Masyarakat				-	12 Dokumen	0,00	0,00	27.300.000,00	27.300.000,00	Kab. Tulang Bawang Barat, Gunung Agung, Mulya Sari Kab. Tulang Bawang Barat, Gunung Agung, Mekar Jaya Kab. Tulang Bawang Barat, Gunung Agung, Sumber Rejeki Kab. Tulang Bawang Barat, Gunung Agung, Marga Jaya Kab. Tulang Bawang Barat, Gunung Agung, Suka Jaya Kab. Tulang Bawang Barat, Gunung Agung, Mulya Jaya Kab. Tulang Bawang Barat, Gunung Agung, Bangun Jaya	DAK NON FISIK-DANA BOK-BOK PUSKESMAS	-	Memperkuat SDM Berkarakter Dengan Meningkatkan Akses dan Kualitas Layanan Pendidikan Serta Kesehatan Memperkuat SDM Berkarakter Dengan Meningkatkan Akses dan Kualitas Layanan Pendidikan Serta Kesehatan			28.392.000,00	DINAS KESEHATAN
	1.02.05.2.02	Pelaksanaan Sehat dalam rangka Promotif Preventif Tingkat Daerah Kabupaten/Kota	-				-	-	400.000,00	0,00	0,00	-400.000,00			-	Memperkuat SDM Berkarakter Dengan Meningkatkan Akses dan Kualitas Layanan Pendidikan Serta Kesehatan Memperkuat SDM Berkarakter Dengan Meningkatkan Akses dan Kualitas Layanan Pendidikan Serta Kesehatan	-		0,00	DINAS KESEHATAN
	1.02.05.2.02.0001	Penyelenggaraan Promosi Kesehatan dan Gerakan Hidup Bersih dan Sehat																		
			Jumlah Dokumen Hasil Penyelenggaraan Promosi Kesehatan dan Gerakan Hidup Bersih dan Sehat				12 Dokumen	12 Dokumen	200.000,00	0,00	0,00	-200.000,00	Kab. Tulang Bawang Barat, Gunung Agung, Mulya Sari Kab. Tulang Bawang Barat, Gunung Agung, Sumber Rejeki Kab. Tulang Bawang Barat, Gunung Agung, Mekar Jaya Kab. Tulang Bawang Barat, Gunung Agung, Marga Jaya Kab. Tulang Bawang Barat, Gunung Agung, Suka Jaya Kab. Tulang Bawang Barat, Gunung Agung, Mulya Jaya Kab. Tulang Bawang Barat, Gunung Agung, Bangun Jaya	PENDAPATAN DARI BLUD	-	Memperkuat SDM Berkarakter Dengan Meningkatkan Akses dan Kualitas Layanan Pendidikan Serta Kesehatan Memperkuat SDM Berkarakter Dengan Meningkatkan Akses dan Kualitas Layanan Pendidikan Serta Kesehatan			0,00	DINAS KESEHATAN
	1.02.05.2.02.0002	Penumbuhan Kesadaran Keluarga dalam Peningkatan Derajat Kesehatan Keluarga dan Lingkungan dengan Menerapkan Perilaku Hidup Bersih dan Sehat																		

NO	KODE	URUSAN / BIDANG URUSAN / PROGRAM / OUTCOME / KEGIATAN / SUB KEGIATAN	INDIKATOR PROGRAM / KEGIATAN / SUB KEGIATAN	TARGET AKHIR PERIODE RENSTRA OPD	REALISASI CAPAIAN RENJA OPD TAHUN 2024	PRAKIRAAN CAPAIAN TARGET RENJA OPD TAHUN 2025	CAPAIAN KINERJA DAN KERANGKA PENDANAAN										KELOMPOK SASARAN	PRAKIRAAN MAJU RENCANA TAHUN 2027		PERANGKAT DAERAH PENANGGUNG JAWAB
							TARGET 2026		PAGU INDIKATIF (Rp)			Bertambah/Berkurang (10-12)	LOKASI	SUMBER DANA	PRIORITAS			TARGET	PAGU INDIKATIF (Rp)	
							SEBELUM	SESUDAH	RKPD 2026	APBD 2026	RKPD PERUBAHAN 2026				NASIONAL	DAERAH				
1	2	3	4	5	6	7	8	9	10	11	12	13	14	15	16	17	18	19	20	21
			Jumlah Keluarga yang Mengikuti Penumbuhan Kesadaran Keluarga dalam Peningkatan Derajat Kesehatan Keluarga dan Lingkungan dengan Menerapkan Perilaku Hidup Sersih dan Sehat				6838 Keluarga	6838 Keluarga	200.000,00	0,00	0,00	-200.000,00	Kab. Tulang Bawang Barat, Gunung Agung, Mulya Sari Kab. Tulang Bawang Barat, Gunung Agung, Mekar Jaya Kab. Tulang Bawang Barat, Gunung Agung, Sumber Rejeki Kab. Tulang Bawang Barat, Gunung Agung, Marga Jaya Kab. Tulang Bawang Barat, Gunung Agung, Suka Jaya Kab. Tulang Bawang Barat, Gunung Agung, Mulya Jaya Kab. Tulang Bawang Barat, Gunung Agung, Bangun Jaya	PENDAPATAN DARI BLUD	-	Memperkuat SDM Berkarakter Dengan Meningkatkan Akses dan Kualitas Layanan Pendidikan Serta Kesehatan Memperkuat SDM Berkarakter Dengan Meningkatkan Akses dan Kualitas Layanan Pendidikan Serta Kesehatan			0,00	DINAS KESEHATAN
	1.02.05.2.03	Pengembangan dan Pelaksanaan Upaya Kesehatan Bersumber Daya Masyarakat (UKBM) Tingkat Daerah Kabupaten/Kota	*Persentase Bimbingan Teknis dan Supervisi Pengembangan dan Pelaksanaan Upaya Kesehatan Bersumber Daya Masyarakat (UKBM)*				90 %	90 %	200.000,00	44.950.000,00	17.650.000,00	17.450.000,00			Memperkuat pembangunan sumber daya manusia (SDM), sains, teknologi, pendidikan, kesehatan, prestasi olahraga, kesetaraan gender, serta penguatan peran perempuan, pemuda (generasi milenial dan generasi Z), dan penyandang disabilitas.	Memperkuat SDM Berkarakter Dengan Meningkatkan Akses dan Kualitas Layanan Pendidikan Serta Kesehatan Memperkuat SDM Berkarakter Dengan Meningkatkan Akses dan Kualitas Layanan Pendidikan Serta Kesehatan	Masyarakat		18.356.000,00	DINAS KESEHATAN
	1.02.05.2.03.0001	Bimbingan Teknis dan Supervisi Pengembangan dan Pelaksanaan Upaya Kesehatan Bersumber Daya Masyarakat (UKBM)																		
			Jumlah Dokumen Hasil Bimbingan Teknis dan Supervisi Upaya Kesehatan Bersumber Daya Masyarakat (UKBM)				12 Dokumen	12 Dokumen	200.000,00	44.950.000,00	17.650.000,00	17.450.000,00	Kab. Tulang Bawang Barat, Gunung Agung, Mulya Sari Kab. Tulang Bawang Barat, Gunung Agung, Mekar Jaya Kab. Tulang Bawang Barat, Gunung Agung, Sumber Rejeki Kab. Tulang Bawang Barat, Gunung Agung, Marga Jaya Kab. Tulang Bawang Barat, Gunung Agung, Suka Jaya Kab. Tulang Bawang Barat, Gunung Agung, Mulya Jaya Kab. Tulang Bawang Barat, Gunung Agung, Bangun Jaya	DAK NON FISIK-DANA BOK-BOK PUSKESMAS	Memperkuat pembangunan sumber daya manusia (SDM), sains, teknologi, pendidikan, kesehatan, prestasi olahraga, kesetaraan gender, serta penguatan peran perempuan, pemuda (generasi milenial dan generasi Z), dan penyandang disabilitas.	Memperkuat SDM Berkarakter Dengan Meningkatkan Akses dan Kualitas Layanan Pendidikan Serta Kesehatan Memperkuat SDM Berkarakter Dengan Meningkatkan Akses dan Kualitas Layanan Pendidikan Serta Kesehatan			18.356.000,00	DINAS KESEHATAN
		PUSKESMAS MERCU BUANA							**617.399.776,00**	**1.015.799.776,00**	**1.094.953.182,00**	**477.553.406,00**							**859.439.360,00**	
	1	**URUSAN PEMERINTAHAN WAJIB YANG BERKAITAN DENGAN PELAYANAN DASAR**							**617.399.776,00**	**1.015.799.776,00**	**1.094.953.182,00**	**477.553.406,00**							**859.439.360,00**	
	1.02	**URUSAN PEMERINTAHAN BIDANG KESEHATAN**							**617.399.776,00**	**1.015.799.776,00**	**1.094.953.182,00**	**477.553.406,00**							**859.439.360,00**	
1.	**1.02.02**	**PROGRAM PEMENUHAN UPAYA KESEHATAN PERORANGAN DAN UPAYA KESEHATAN MASYARAKAT**	**Indeks Penilaian Standar Pelayanan Minimal Persentase Desa / Kelurahan Sanitasi Total Berbasis Masyarakat Prevalensi Wasting**				**25 5,5 100 % % %**	**100 25 5,5 % % %**	**616.599.776,00**	**988.649.776,00**	**1.067.803.182,00**	**242.839.584,00**							**859.439.360,00**	
	1.02.02.2.02	Penyediaan Layanan Kesehatan untuk UKM dan UKP Rujukan Tingkat Daerah Kabupaten/Kota	*Persentase pelayanan kesehatan untuk UKP dan UKM*				90 %	90 %	616.599.776,00	988.649.776,00	1.067.803.182,00	451.203.406,00			Memperkuat pembangunan sumber daya manusia (SDM), sains, teknologi, pendidikan, kesehatan, prestasi olahraga, kesetaraan gender, serta penguatan peran perempuan, pemuda (generasi milenial dan generasi Z), dan penyandang disabilitas.	Memperkuat SDM Berkarakter Dengan Meningkatkan Akses dan Kualitas Layanan Pendidikan Serta Kesehatan Memperkuat SDM Berkarakter Dengan Meningkatkan Akses dan Kualitas Layanan Pendidikan Serta Kesehatan	Masyarakat		859.439.360,00	DINAS KESEHATAN
	1.02.02.2.02.0001	Pengelolaan Pelayanan Kesehatan Ibu Hamil																		
			Jumlah Ibu Hamil yang Mendapatkan Pelayanan Kesehatan Sesuai Standar				234 Orang	237 Orang	624.000,00	11.200.000,00	11.200.000,00	10.576.000,00	Kab. Tulang Bawang Barat, Way Kenanga, Mangkalapi Kab. Tulang Bawang Barat, Way Kenanga, Agung Jaya Kab. Tulang Bawang Barat, Way Kenanga, Mercu Buana Kab. Tulang Bawang Barat, Way Kenanga, Balam Jaya Kab. Tulang Bawang Barat, Way Kenanga, Indraloka I Kab. Tulang Bawang Barat, Way Kenanga, Balam Asri Kab. Tulang Bawang Barat, Way Kenanga, Sido Agung	DAK NON FISIK-DANA BOK-BOK PUSKESMAS	Memperkuat pembangunan sumber daya manusia (SDM), sains, teknologi, pendidikan, kesehatan, prestasi olahraga, kesetaraan gender, serta penguatan peran perempuan, pemuda (generasi milenial dan generasi Z), dan penyandang disabilitas.	Memperkuat SDM Berkarakter Dengan Meningkatkan Akses dan Kualitas Layanan Pendidikan Serta Kesehatan Memperkuat SDM Berkarakter Dengan Meningkatkan Akses dan Kualitas Layanan Pendidikan Serta Kesehatan			0,00	DINAS KESEHATAN

NO	KODE	URUSAN / BIDANG URUSAN / PROGRAM / OUTCOME / KEGIATAN / SUB KEGIATAN	INDIKATOR PROGRAM / KEGIATAN / SUB KEGIATAN	TARGET AKHIR PERIODE RENSTRA OPD	REALISASI CAPAIAN RENJA OPD TAHUN 2024	PRAKIRAAN CAPAIAN TARGET RENJA OPD TAHUN 2025	CAPAIAN KINERJA DAN KERANGKA PENDANAAN										KELOMPOK SASARAN	PRAKIRAAN MAJU RENCANA TAHUN 2027		PERANGKAT DAERAH PENANGGUNG JAWAB
							TARGET 2026		PAGU INDIKATIF (Rp)			Bertambah/Berkurang (10-12)	LOKASI	SUMBER DANA	PRIORITAS			TARGET	PAGU INDIKATIF (Rp)	
							SEBELUM	SESUDAH	RKPD 2026	APBD 2026	RKPD PERUBAHAN 2026				NASIONAL	DAERAH				
1	2	3	4	5	6	7	8	9	10	11	12	13	14	15	16	17	18	19	20	21
	1.02.02.2.02.0002	Pengelolaan Pelayanan Kesehatan Ibu Bersalin																		
			Jumlah Ibu Bersalin yang Mendapatkan Pelayanan Kesehatan Sesuai Standar				233 Orang	233 Orang	624.000,00	600.000,00	400.000,00	-224.000,00	Kab. Tulang Bawang Barat, Way Kenanga, Mangkalapi Kab. Tulang Bawang Barat, Way Kenanga, Agung Jaya Kab. Tulang Bawang Barat, Way Kenanga, Mercu Buana Kab. Tulang Bawang Barat, Way Kenanga, Balam Jaya Kab. Tulang Bawang Barat, Way Kenanga, Indraloka I Kab. Tulang Bawang Barat, Way Kenanga, Balam Asri Kab. Tulang Bawang Barat, Way Kenanga, Sido Agung	PENDAPATAN DARI BLUD	Memperkuat pembangunan sumber daya manusia (SDM), sains, teknologi, pendidikan, kesehatan, prestasi olahraga, kesetaraan gender, serta penguatan peran perempuan, pemuda (generasi milenial dan generasi Z), dan penyandang disabilitas.	Memperkuat SDM Berkarakter Dengan Meningkatkan Akses dan Kualitas Layanan Pendidikan Serta Kesehatan Memperkuat SDM Berkarakter Dengan Meningkatkan Akses dan Kualitas Layanan Pendidikan Serta Kesehatan			648.960,00	DINAS KESEHATAN
	1.02.02.2.02.0003	Pengelolaan Pelayanan Kesehatan Bayi Baru Lahir																		
			Jumlah Bayi Baru Lahir yang Mendapatkan Pelayanan Kesehatan Sesuai Standar				223 Orang	223 Orang	624.000,00	600.000,00	600.000,00	-24.000,00	Kab. Tulang Bawang Barat, Way Kenanga, Mangkalapi Kab. Tulang Bawang Barat, Way Kenanga, Agung Jaya Kab. Tulang Bawang Barat, Way Kenanga, Mercu Buana Kab. Tulang Bawang Barat, Way Kenanga, Balam Jaya Kab. Tulang Bawang Barat, Way Kenanga, Indraloka I Kab. Tulang Bawang Barat, Way Kenanga, Balam Asri Kab. Tulang Bawang Barat, Way Kenanga, Sido Agung	PENDAPATAN DARI BLUD	Memperkuat pembangunan sumber daya manusia (SDM), sains, teknologi, pendidikan, kesehatan, prestasi olahraga, kesetaraan gender, serta penguatan peran perempuan, pemuda (generasi milenial dan generasi Z), dan penyandang disabilitas.	Memperkuat SDM Berkarakter Dengan Meningkatkan Akses dan Kualitas Layanan Pendidikan Serta Kesehatan Memperkuat SDM Berkarakter Dengan Meningkatkan Akses dan Kualitas Layanan Pendidikan Serta Kesehatan			648.960,00	DINAS KESEHATAN
	1.02.02.2.02.0004	Pengelolaan Pelayanan Kesehatan Balita																		
			Jumlah Balita yang Mendapatkan Pelayanan Kesehatan Sesuai Standar				1146 Orang	1146 Orang	624.000,00	600.000,00	600.000,00	-24.000,00	Kab. Tulang Bawang Barat, Way Kenanga, Sido Agung Kab. Tulang Bawang Barat, Way Kenanga, Mangkalapi Kab. Tulang Bawang Barat, Way Kenanga, Agung Jaya Kab. Tulang Bawang Barat, Way Kenanga, Mercu Buana Kab. Tulang Bawang Barat, Way Kenanga, Balam Jaya Kab. Tulang Bawang Barat, Way Kenanga, Indraloka I Kab. Tulang Bawang Barat, Way Kenanga, Balam Asri	PENDAPATAN DARI BLUD	Memperkuat pembangunan sumber daya manusia (SDM), sains, teknologi, pendidikan, kesehatan, prestasi olahraga, kesetaraan gender, serta penguatan peran perempuan, pemuda (generasi milenial dan generasi Z), dan penyandang disabilitas.	Memperkuat SDM Berkarakter Dengan Meningkatkan Akses dan Kualitas Layanan Pendidikan Serta Kesehatan Memperkuat SDM Berkarakter Dengan Meningkatkan Akses dan Kualitas Layanan Pendidikan Serta Kesehatan			648.960,00	DINAS KESEHATAN
	1.02.02.2.02.0005	Pengelolaan Pelayanan Kesehatan pada Usia Pendidikan Dasar																		
			Jumlah Anak Usia Pendidikan Dasar yang Mendapatkan Pelayanan Kesehatan Sesuai Standar				1910 Orang	1910 Orang	624.000,00	7.700.000,00	7.700.000,00	7.076.000,00	Kab. Tulang Bawang Barat, Way Kenanga, Sido Agung Kab. Tulang Bawang Barat, Way Kenanga, Mangkalapi Kab. Tulang Bawang Barat, Way Kenanga, Agung Jaya Kab. Tulang Bawang Barat, Way Kenanga, Mercu Buana Kab. Tulang Bawang Barat, Way Kenanga, Balam Jaya Kab. Tulang Bawang Barat, Way Kenanga, Indraloka I Kab. Tulang Bawang Barat, Way Kenanga, Balam Asri	DAK NON FISIK-DANA BOK-BOK PUSKESMAS	Memperkuat pembangunan sumber daya manusia (SDM), sains, teknologi, pendidikan, kesehatan, prestasi olahraga, kesetaraan gender, serta penguatan peran perempuan, pemuda (generasi milenial dan generasi Z), dan penyandang disabilitas.	Memperkuat SDM Berkarakter Dengan Meningkatkan Akses dan Kualitas Layanan Pendidikan Serta Kesehatan Memperkuat SDM Berkarakter Dengan Meningkatkan Akses dan Kualitas Layanan Pendidikan Serta Kesehatan			0,00	DINAS KESEHATAN
	1.02.02.2.02.0006	Pengelolaan Pelayanan Kesehatan pada Usia Produktif																		

NO	KODE	URUSAN / BIDANG URUSAN / PROGRAM / OUTCOME / KEGIATAN / SUB KEGIATAN	INDIKATOR PROGRAM / KEGIATAN / SUB KEGIATAN	TARGET AKHIR PERIODE RENSTRA OPD	REALISASI CAPAIAN RENJA OPD TAHUN 2024	PRAKIRAAN CAPAIAN TARGET RENJA OPD TAHUN 2025	CAPAIAN KINERJA DAN KERANGKA PENDANAAN										KELOMPOK SASARAN	PRAKIRAAN MAJU RENCANA TAHUN 2027		PERANGKAT DAERAH PENANGGUNG JAWAB
							TARGET 2026		PAGU INDIKATIF (Rp)			Bertambah/Berkurang (10-12)	LOKASI	SUMBER DANA	PRIORITAS			TARGET	PAGU INDIKATIF (Rp)	
							SEBELUM	SESUDAH	RKPD 2026	APBD 2026	RKPD PERUBAHAN 2026				NASIONAL	DAERAH				
1	2	3	4	5	6	7	8	9	10	11	12	13	14	15	16	17	18	19	20	21
			Jumlah Penduduk Usia Produktif yang Mendapatkan Pelayanan Kesehatan Sesuai Standar				8637 Orang	8637 Orang	624.000,00	600.000,00	800.000,00	176.000,00	Kab. Tulang Bawang Barat, Way Kenanga, Sido Agung Kab. Tulang Bawang Barat, Way Kenanga, Mangkalapi Kab. Tulang Bawang Barat, Way Kenanga, Agung Jaya Kab. Tulang Bawang Barat, Way Kenanga, Mercu Buana Kab. Tulang Bawang Barat, Way Kenanga, Balam Jaya Kab. Tulang Bawang Barat, Way Kenanga, Indraloka I Kab. Tulang Bawang Barat, Way Kenanga, Balam Asri	PENDAPATAN DARI BLUD	Memperkuat pembangunan sumber daya manusia (SDM), sains, teknologi, pendidikan, kesehatan, prestasi olahraga, kesetaraan gender, serta penguatan peran perempuan, pemuda (generasi milenial dan generasi Z), dan penyandang disabilitas.	Memperkuat SDM Berkarakter Dengan Meningkatkan Akses dan Kualitas Layanan Pendidikan Serta Kesehatan Memperkuat SDM Berkarakter Dengan Meningkatkan Akses dan Kualitas Layanan Pendidikan Serta Kesehatan			648.960,00	DINAS KESEHATAN
	1.02.02.2.02.0007	Pengelolaan Pelayanan Kesehatan pada Usia Lanjut																		
			Jumlah Penduduk Usia Lanjut yang Mendapatkan Pelayanan Kesehatan Sesuai Standar				2269 Orang	2269 Orang	624.000,00	600.000,00	600.000,00	-24.000,00	Kab. Tulang Bawang Barat, Way Kenanga, Sido Agung Kab. Tulang Bawang Barat, Way Kenanga, Mangkalapi Kab. Tulang Bawang Barat, Way Kenanga, Agung Jaya Kab. Tulang Bawang Barat, Way Kenanga, Mercu Buana Kab. Tulang Bawang Barat, Way Kenanga, Balam Jaya Kab. Tulang Bawang Barat, Way Kenanga, Indraloka I Kab. Tulang Bawang Barat, Way Kenanga, Balam Asri	PENDAPATAN DARI BLUD	Memperkuat pembangunan sumber daya manusia (SDM), sains, teknologi, pendidikan, kesehatan, prestasi olahraga, kesetaraan gender, serta penguatan peran perempuan, pemuda (generasi milenial dan generasi Z), dan penyandang disabilitas.	Memperkuat SDM Berkarakter Dengan Meningkatkan Akses dan Kualitas Layanan Pendidikan Serta Kesehatan Memperkuat SDM Berkarakter Dengan Meningkatkan Akses dan Kualitas Layanan Pendidikan Serta Kesehatan			648.960,00	DINAS KESEHATAN
	1.02.02.2.02.0008	Pengelolaan Pelayanan Kesehatan Penderita Hipertensi																		
			Jumlah Penderita Hipertensi yang Mendapatkan Pelayanan Kesehatan Sesuai Standar				2937 Orang	2937 Orang	624.000,00	600.000,00	600.000,00	-24.000,00	Kab. Tulang Bawang Barat, Way Kenanga, Sido Agung Kab. Tulang Bawang Barat, Way Kenanga, Mangkalapi Kab. Tulang Bawang Barat, Way Kenanga, Agung Jaya Kab. Tulang Bawang Barat, Way Kenanga, Mercu Buana Kab. Tulang Bawang Barat, Way Kenanga, Balam Jaya Kab. Tulang Bawang Barat, Way Kenanga, Indraloka I Kab. Tulang Bawang Barat, Way Kenanga, Balam Asri	PENDAPATAN DARI BLUD	Memperkuat pembangunan sumber daya manusia (SDM), sains, teknologi, pendidikan, kesehatan, prestasi olahraga, kesetaraan gender, serta penguatan peran perempuan, pemuda (generasi milenial dan generasi Z), dan penyandang disabilitas.	Memperkuat SDM Berkarakter Dengan Meningkatkan Akses dan Kualitas Layanan Pendidikan Serta Kesehatan Memperkuat SDM Berkarakter Dengan Meningkatkan Akses dan Kualitas Layanan Pendidikan Serta Kesehatan			648.960,00	DINAS KESEHATAN
	1.02.02.2.02.0009	Pengelolaan Pelayanan Kesehatan Penderita Diabetes Melitus																		
			Jumlah Penderita Diabetes Melitus yang Mendapatkan Pelayanan Kesehatan Sesuai Standar				95 Orang	95 Orang	624.000,00	600.000,00	600.000,00	-24.000,00	Kab. Tulang Bawang Barat, Way Kenanga, Sido Agung Kab. Tulang Bawang Barat, Way Kenanga, Mangkalapi Kab. Tulang Bawang Barat, Way Kenanga, Agung Jaya Kab. Tulang Bawang Barat, Way Kenanga, Mercu Buana Kab. Tulang Bawang Barat, Way Kenanga, Balam Jaya Kab. Tulang Bawang Barat, Way Kenanga, Indraloka I Kab. Tulang Bawang Barat, Way Kenanga, Balam Asri	PENDAPATAN DARI BLUD	Memperkuat pembangunan sumber daya manusia (SDM), sains, teknologi, pendidikan, kesehatan, prestasi olahraga, kesetaraan gender, serta penguatan peran perempuan, pemuda (generasi milenial dan generasi Z), dan penyandang disabilitas.	Memperkuat SDM Berkarakter Dengan Meningkatkan Akses dan Kualitas Layanan Pendidikan Serta Kesehatan Memperkuat SDM Berkarakter Dengan Meningkatkan Akses dan Kualitas Layanan Pendidikan Serta Kesehatan			648.960,00	DINAS KESEHATAN
	1.02.02.2.02.0010	Pengelolaan Pelayanan Kesehatan Orang dengan Gangguan Jiwa Berat																		

NO	KODE	URUSAN / BIDANG URUSAN / PROGRAM / OUTCOME / KEGIATAN / SUB KEGIATAN	INDIKATOR PROGRAM / KEGIATAN / SUB KEGIATAN	TARGET AKHIR PERIODE RENSTRA OPD	REALISASI CAPAIAN RENJA OPD TAHUN 2024	PRAKIRAAN CAPAIAN TARGET RENJA OPD TAHUN 2025	CAPAIAN KINERJA DAN KERANGKA PENDANAAN										KELOMPOK SASARAN	PRAKIRAAN MAJU RENCANA TAHUN 2027		PERANGKAT DAERAH PENANGGUNG JAWAB
							TARGET 2026		PAGU INDIKATIF (Rp)			Bertambah/Berkurang (10-12)	LOKASI	SUMBER DANA	PRIORITAS			TARGET	PAGU INDIKATIF (Rp)	
							SEBELUM	SESUDAH	RKPD 2026	APBD 2026	RKPD PERUBAHAN 2026				NASIONAL	DAERAH				
1	2	3	4	5	6	7	8	9	10	11	12	13	14	15	16	17	18	19	20	21
			Jumlah Orang yang Mendapatkan Pelayanan Kesehatan Orang dengan Gangguan Jiwa Berat Sesuai Standar				19 Orang	30 Orang	624.000,00	11.000.000,00	11.000.000,00	10.376.000,00	Kab. Tulang Bawang Barat, Way Kenanga, Sido Agung Kab. Tulang Bawang Barat, Way Kenanga, Mangkalapi Kab. Tulang Bawang Barat, Way Kenanga, Agung Jaya Kab. Tulang Bawang Barat, Way Kenanga, Mercu Buana Kab. Tulang Bawang Barat, Way Kenanga, Balam Jaya Kab. Tulang Bawang Barat, Way Kenanga, Indraloka I Kab. Tulang Bawang Barat, Way Kenanga, Balam Asri	DAK NON FISIK-DANA BOK-BOK PUSKESMAS	Memperkuat pembangunan sumber daya manusia (SDM), sains, teknologi, pendidikan, kesehatan, prestasi olahraga, kesetaraan gender, serta penguatan peran perempuan, pemuda (generasi milenial dan generasi Z), dan penyandang disabilitas.	Memperkuat SDM Berkarakter Dengan Meningkatkan Akses dan Kualitas Layanan Pendidikan Serta Kesehatan Memperkuat SDM Berkarakter Dengan Meningkatkan Akses dan Kualitas Layanan Pendidikan Serta Kesehatan			0,00	DINAS KESEHATAN
	1.02.02.2.02.0011	Pengelolaan Pelayanan Kesehatan Orang Terduga Tuberkulosis																		
			Jumlah Orang Terduga Menderita Tuberkulosis yang Mendapatkan Pelayanan Sesuai Standar				168 Orang	168 Orang	624.000,00	12.000.000,00	12.000.000,00	11.376.000,00	Kab. Tulang Bawang Barat, Way Kenanga, Sido Agung Kab. Tulang Bawang Barat, Way Kenanga, Mangkalapi Kab. Tulang Bawang Barat, Way Kenanga, Agung Jaya Kab. Tulang Bawang Barat, Way Kenanga, Mercu Buana Kab. Tulang Bawang Barat, Way Kenanga, Balam Jaya Kab. Tulang Bawang Barat, Way Kenanga, Indraloka I Kab. Tulang Bawang Barat, Way Kenanga, Balam Asri	DAK NON FISIK-DANA BOK-BOK PUSKESMAS	Memperkuat pembangunan sumber daya manusia (SDM), sains, teknologi, pendidikan, kesehatan, prestasi olahraga, kesetaraan gender, serta penguatan peran perempuan, pemuda (generasi milenial dan generasi Z), dan penyandang disabilitas.	Memperkuat SDM Berkarakter Dengan Meningkatkan Akses dan Kualitas Layanan Pendidikan Serta Kesehatan Memperkuat SDM Berkarakter Dengan Meningkatkan Akses dan Kualitas Layanan Pendidikan Serta Kesehatan			0,00	DINAS KESEHATAN
	1.02.02.2.02.0012	Pengelolaan Pelayanan Kesehatan Orang dengan Risiko Terinfeksi HIV																		
			Jumlah Orang Terduga Menderita HIV yang Mendapatkan Pelayanan Sesuai Standar				191 Orang	191 Orang	624.000,00	600.000,00	600.000,00	-24.000,00	Kab. Tulang Bawang Barat, Way Kenanga, Sido Agung Kab. Tulang Bawang Barat, Way Kenanga, Mangkalapi Kab. Tulang Bawang Barat, Way Kenanga, Agung Jaya Kab. Tulang Bawang Barat, Way Kenanga, Mercu Buana Kab. Tulang Bawang Barat, Way Kenanga, Balam Jaya Kab. Tulang Bawang Barat, Way Kenanga, Indraloka I Kab. Tulang Bawang Barat, Way Kenanga, Balam Asri	PENDAPATAN DARI BLUD	Memperkuat pembangunan sumber daya manusia (SDM), sains, teknologi, pendidikan, kesehatan, prestasi olahraga, kesetaraan gender, serta penguatan peran perempuan, pemuda (generasi milenial dan generasi Z), dan penyandang disabilitas.	Memperkuat SDM Berkarakter Dengan Meningkatkan Akses dan Kualitas Layanan Pendidikan Serta Kesehatan Memperkuat SDM Berkarakter Dengan Meningkatkan Akses dan Kualitas Layanan Pendidikan Serta Kesehatan			648.960,00	DINAS KESEHATAN
	1.02.02.2.02.0013	Pengelolaan Pelayanan Kesehatan bagi Penduduk pada Kondisi Kejadian Luar Biasa (KLB)																		
			Jumlah Dokumen Hasil Pengelolaan Pelayanan Kesehatan bagi Penduduk pada Kondisi Kejadian Luar Biasa (KLB) Sesuai Standar				12 Dokumen	12 Dokumen	200.000,00	0,00	0,00	-200.000,00	Kab. Tulang Bawang Barat, Way Kenanga, Sido Agung Kab. Tulang Bawang Barat, Way Kenanga, Mangkalapi Kab. Tulang Bawang Barat, Way Kenanga, Agung Jaya Kab. Tulang Bawang Barat, Way Kenanga, Mercu Buana Kab. Tulang Bawang Barat, Way Kenanga, Balam Jaya Kab. Tulang Bawang Barat, Way Kenanga, Indraloka I Kab. Tulang Bawang Barat, Way Kenanga, Balam Asri	PENDAPATAN DARI BLUD	Memperkuat pembangunan sumber daya manusia (SDM), sains, teknologi, pendidikan, kesehatan, prestasi olahraga, kesetaraan gender, serta penguatan peran perempuan, pemuda (generasi milenial dan generasi Z), dan penyandang disabilitas.	Memperkuat SDM Berkarakter Dengan Meningkatkan Akses dan Kualitas Layanan Pendidikan Serta Kesehatan Memperkuat SDM Berkarakter Dengan Meningkatkan Akses dan Kualitas Layanan Pendidikan Serta Kesehatan			0,00	DINAS KESEHATAN
	1.02.02.2.02.0014	Pengelolaan Pelayanan Kesehatan bagi Penduduk Terdampak Krisis Kesehatan Akibat Bencana dan/atau Berpotensi Bencana																		

NO	KODE	URUSAN / BIDANG URUSAN / PROGRAM / OUTCOME / KEGIATAN / SUB KEGIATAN	INDIKATOR PROGRAM / KEGIATAN / SUB KEGIATAN	TARGET AKHIR PERIODE RENSTRA OPD	REALISASI CAPAIAN RENJA OPD TAHUN 2024	PRAKIRAAN CAPAIAN TARGET RENJA OPD TAHUN 2025	CAPAIAN KINERJA DAN KERANGKA PENDANAAN										KELOMPOK SASARAN	PRAKIRAAN MAJU RENCANA TAHUN 2027		PERANGKAT DAERAH PENANGGUNG JAWAB
							TARGET 2026		PAGU INDIKATIF (Rp)			Bertambah/Berkurang (10-12)	LOKASI	SUMBER DANA	PRIORITAS			TARGET	PAGU INDIKATIF (Rp)	
							SEBELUM	SESUDAH	RKPD 2026	APBD 2026	RKPD PERUBAHAN 2026				NASIONAL	DAERAH				
1	2	3	4	5	6	7	8	9	10	11	12	13	14	15	16	17	18	19	20	21
			Jumlah Dokumen Hasil Pengelolaan Pelayanan Kesehatan bagi Penduduk Terdampak Krisis Kesehatan Akibat Bencana dan/atau Berpotensi Bencana Sesuai Standar				12 Dokumen	12 Dokumen	200.000,00	0,00	0,00	-200.000,00	Kab. Tulang Bawang Barat, Way Kenanga, Sido Agung Kab. Tulang Bawang Barat, Way Kenanga, Mangkalapi Kab. Tulang Bawang Barat, Way Kenanga, Agung Jaya Kab. Tulang Bawang Barat, Way Kenanga, Mercu Buana Kab. Tulang Bawang Barat, Way Kenanga, Balam Jaya Kab. Tulang Bawang Barat, Way Kenanga, Indraloka I Kab. Tulang Bawang Barat, Way Kenanga, Balam Asri	PENDAPATAN DARI BLUD	Memperkuat pembangunan sumber daya manusia (SDM), sains, teknologi, pendidikan, kesehatan, prestasi olahraga, kesetaraan gender, serta penguatan peran perempuan, pemuda (generasi milenial dan generasi Z), dan penyandang disabilitas.	Memperkuat SDM Berkarakter Dengan Meningkatkan Akses dan Kualitas Layanan Pendidikan Serta Kesehatan Memperkuat SDM Berkarakter Dengan Meningkatkan Akses dan Kualitas Layanan Pendidikan Serta Kesehatan			0,00	DINAS KESEHATAN
	1.02.02.2.02.0015	Pengelolaan Pelayanan Kesehatan Gizi Masyarakat																		
			Jumlah Dokumen Hasil Pengelolaan Pelayanan Kesehatan Gizi Masyarakat				12 Dokumen	12 Dokumen	200.000,00	88.966.000,00	88.966.000,00	88.766.000,00	Kab. Tulang Bawang Barat, Way Kenanga, Sido Agung Kab. Tulang Bawang Barat, Way Kenanga, Mangkalapi Kab. Tulang Bawang Barat, Way Kenanga, Agung Jaya Kab. Tulang Bawang Barat, Way Kenanga, Mercu Buana Kab. Tulang Bawang Barat, Way Kenanga, Balam Jaya Kab. Tulang Bawang Barat, Way Kenanga, Indraloka I Kab. Tulang Bawang Barat, Way Kenanga, Balam Asri	DAK NON FISIK-DANA BOK-BOK PUSKESMAS	Memperkuat pembangunan sumber daya manusia (SDM), sains, teknologi, pendidikan, kesehatan, prestasi olahraga, kesetaraan gender, serta penguatan peran perempuan, pemuda (generasi milenial dan generasi Z), dan penyandang disabilitas.	Memperkuat SDM Berkarakter Dengan Meningkatkan Akses dan Kualitas Layanan Pendidikan Serta Kesehatan Memperkuat SDM Berkarakter Dengan Meningkatkan Akses dan Kualitas Layanan Pendidikan Serta Kesehatan			0,00	DINAS KESEHATAN
	1.02.02.2.02.0016	Pengelolaan Pelayanan Kesehatan Kerja dan Olahraga																		
			Jumlah Dokumen Hasil Pengelolaan Pelayanan Kesehatan Kerja dan Olahraga				12 Dokumen	12 Dokumen	200.000,00	0,00	0,00	-200.000,00	Kab. Tulang Bawang Barat, Way Kenanga, Sido Agung Kab. Tulang Bawang Barat, Way Kenanga, Mangkalapi Kab. Tulang Bawang Barat, Way Kenanga, Agung Jaya Kab. Tulang Bawang Barat, Way Kenanga, Mercu Buana Kab. Tulang Bawang Barat, Way Kenanga, Balam Jaya Kab. Tulang Bawang Barat, Way Kenanga, Indraloka I Kab. Tulang Bawang Barat, Way Kenanga, Balam Asri	PENDAPATAN DARI BLUD	Memperkuat pembangunan sumber daya manusia (SDM), sains, teknologi, pendidikan, kesehatan, prestasi olahraga, kesetaraan gender, serta penguatan peran perempuan, pemuda (generasi milenial dan generasi Z), dan penyandang disabilitas.	Memperkuat SDM Berkarakter Dengan Meningkatkan Akses dan Kualitas Layanan Pendidikan Serta Kesehatan Memperkuat SDM Berkarakter Dengan Meningkatkan Akses dan Kualitas Layanan Pendidikan Serta Kesehatan			0,00	DINAS KESEHATAN
	1.02.02.2.02.0017	Pengelolaan Pelayanan Kesehatan Lingkungan																		
			Jumlah Dokumen Hasil Pengelolaan Pelayanan Kesehatan Lingkungan				12 Dokumen	12 Dokumen	200.000,00	9.500.000,00	9.500.000,00	9.300.000,00	Kab. Tulang Bawang Barat, Way Kenanga, Sido Agung Kab. Tulang Bawang Barat, Way Kenanga, Mangkalapi Kab. Tulang Bawang Barat, Way Kenanga, Agung Jaya Kab. Tulang Bawang Barat, Way Kenanga, Mercu Buana Kab. Tulang Bawang Barat, Way Kenanga, Balam Jaya Kab. Tulang Bawang Barat, Way Kenanga, Indraloka I Kab. Tulang Bawang Barat, Way Kenanga, Balam Asri	DAK NON FISIK-DANA BOK-BOK PUSKESMAS	Memperkuat pembangunan sumber daya manusia (SDM), sains, teknologi, pendidikan, kesehatan, prestasi olahraga, kesetaraan gender, serta penguatan peran perempuan, pemuda (generasi milenial dan generasi Z), dan penyandang disabilitas.	Memperkuat SDM Berkarakter Dengan Meningkatkan Akses dan Kualitas Layanan Pendidikan Serta Kesehatan Memperkuat SDM Berkarakter Dengan Meningkatkan Akses dan Kualitas Layanan Pendidikan Serta Kesehatan			0,00	DINAS KESEHATAN
	1.02.02.2.02.0018	Pengelolaan Pelayanan Promosi Kesehatan																		

NO	KODE	URUSAN / BIDANG URUSAN / PROGRAM / OUTCOME / KEGIATAN / SUB KEGIATAN	INDIKATOR PROGRAM / KEGIATAN / SUB KEGIATAN	TARGET AKHIR PERIODE RENSTRA OPD	REALISASI CAPAIAN RENJA OPD TAHUN 2024	PRAKIRAAN CAPAIAN TARGET RENJA OPD TAHUN 2025	CAPAIAN KINERJA DAN KERANGKA PENDANAAN										KELOMPOK SASARAN	PRAKIRAAN MAJU RENCANA TAHUN 2027		PERANGKAT DAERAH PENANGGUNG JAWAB
							TARGET 2026		PAGU INDIKATIF (Rp)			Bertambah/Berkurang (10-12)	LOKASI	SUMBER DANA	PRIORITAS			TARGET	PAGU INDIKATIF (Rp)	
							SEBELUM	SESUDAH	RKPD 2026	APBD 2026	RKPD PERUBAHAN 2026				NASIONAL	DAERAH				
1	2	3	4	5	6	7	8	9	10	11	12	13	14	15	16	17	18	19	20	21
			Jumlah Dokumen Hasil Pengelolaan Pelayanan Promosi Kesehatan				12 Dokumen	12 Dokumen	200.000,00	0,00	0,00	-200.000,00	Kab. Tulang Bawang Barat, Way Kenanga, Sido Agung Kab. Tulang Bawang Barat, Way Kenanga, Mangkalapi Kab. Tulang Bawang Barat, Way Kenanga, Agung Jaya Kab. Tulang Bawang Barat, Way Kenanga, Mercu Buana Kab. Tulang Bawang Barat, Way Kenanga, Balam Jaya Kab. Tulang Bawang Barat, Way Kenanga, Indraloka I Kab. Tulang Bawang Barat, Way Kenanga, Balam Asri	PENDAPATAN DARI BLUD	Memperkuat pembangunan sumber daya manusia (SDM), sains, teknologi, pendidikan, kesehatan, prestasi olahraga, kesetaraan gender, serta penguatan peran perempuan, pemuda (generasi milenial dan generasi Z), dan penyandang disabilitas.	Memperkuat SDM Berkarakter Dengan Meningkatkan Akses dan Kualitas Layanan Pendidikan Serta Kesehatan Memperkuat SDM Berkarakter Dengan Meningkatkan Akses dan Kualitas Layanan Pendidikan Serta Kesehatan			0,00	DINAS KESEHATAN
	1.02.02.2.02.0019	Pengelolaan Pelayanan Kesehatan Tradisional, Akupuntur, Asuhan Mandiri, dan Tradisional Lainnya																		
			Jumlah Dokumen Hasil Pengelolaan Pelayanan Kesehatan Tradisional, Akupuntur, Asuhan Mandiri dan Tradisional Lainnya				12 Dokumen	12 Dokumen	200.000,00	0,00	0,00	-200.000,00	Kab. Tulang Bawang Barat, Way Kenanga, Mangkalapi Kab. Tulang Bawang Barat, Way Kenanga, Agung Jaya Kab. Tulang Bawang Barat, Way Kenanga, Mercu Buana Kab. Tulang Bawang Barat, Way Kenanga, Balam Jaya Kab. Tulang Bawang Barat, Way Kenanga, Indraloka I Kab. Tulang Bawang Barat, Way Kenanga, Balam Asri Kab. Tulang Bawang Barat, Way Kenanga, Sido Agung	PENDAPATAN DARI BLUD	Memperkuat pembangunan sumber daya manusia (SDM), sains, teknologi, pendidikan, kesehatan, prestasi olahraga, kesetaraan gender, serta penguatan peran perempuan, pemuda (generasi milenial dan generasi Z), dan penyandang disabilitas.	Memperkuat SDM Berkarakter Dengan Meningkatkan Akses dan Kualitas Layanan Pendidikan Serta Kesehatan Memperkuat SDM Berkarakter Dengan Meningkatkan Akses dan Kualitas Layanan Pendidikan Serta Kesehatan			0,00	DINAS KESEHATAN
	1.02.02.2.02.0020	Pengelolaan Surveilans Kesehatan																		
			Jumlah Dokumen Hasil Pengelolaan Surveilans Kesehatan				12 Dokumen	12 Dokumen	200.000,00	18.650.000,00	18.650.000,00	18.450.000,00	Kab. Tulang Bawang Barat, Way Kenanga, Semua Kel/Desa Kab. Tulang Bawang Barat, Semua Kecamatan, Semua Kel/Desa	DAK NON FISIK-DANA BOK-BOK PUSKESMAS	Memperkuat pembangunan sumber daya manusia (SDM), sains, teknologi, pendidikan, kesehatan, prestasi olahraga, kesetaraan gender, serta penguatan peran perempuan, pemuda (generasi milenial dan generasi Z), dan penyandang disabilitas.	Memperkuat SDM Berkarakter Dengan Meningkatkan Akses dan Kualitas Layanan Pendidikan Serta Kesehatan Memperkuat SDM Berkarakter Dengan Meningkatkan Akses dan Kualitas Layanan Pendidikan Serta Kesehatan			0,00	DINAS KESEHATAN
	1.02.02.2.02.0021	Pengelolaan Pelayanan Kesehatan Orang dengan Masalah Kesehatan Jiwa (ODMK)																		
			Jumlah Orang dengan Masalah Kejiwaan (ODMK) yang Mendapatkan Pelayanan Kesehatan				1828 Orang	1828 Orang	200.000,00	2.600.000,00	2.600.000,00	2.400.000,00	Kab. Tulang Bawang Barat, Way Kenanga, Mangkalapi Kab. Tulang Bawang Barat, Way Kenanga, Agung Jaya Kab. Tulang Bawang Barat, Way Kenanga, Mercu Buana Kab. Tulang Bawang Barat, Way Kenanga, Balam Jaya Kab. Tulang Bawang Barat, Way Kenanga, Indraloka I Kab. Tulang Bawang Barat, Way Kenanga, Balam Asri Kab. Tulang Bawang Barat, Way Kenanga, Sido Agung	DAK NON FISIK-DANA BOK-BOK PUSKESMAS	Memperkuat pembangunan sumber daya manusia (SDM), sains, teknologi, pendidikan, kesehatan, prestasi olahraga, kesetaraan gender, serta penguatan peran perempuan, pemuda (generasi milenial dan generasi Z), dan penyandang disabilitas.	Memperkuat SDM Berkarakter Dengan Meningkatkan Akses dan Kualitas Layanan Pendidikan Serta Kesehatan Memperkuat SDM Berkarakter Dengan Meningkatkan Akses dan Kualitas Layanan Pendidikan Serta Kesehatan			0,00	DINAS KESEHATAN
	1.02.02.2.02.0022	Pengelolaan Pelayanan Kesehatan Jiwa dan NAPZA																		
			Jumlah Penyalahguna NAPZA yang Mendapatkan Pelayanan Kesehatan				1828 Orang	1828 Orang	200.000,00	0,00	0,00	-200.000,00	Kab. Tulang Bawang Barat, Way Kenanga, Mangkalapi Kab. Tulang Bawang Barat, Way Kenanga, Agung Jaya Kab. Tulang Bawang Barat, Way Kenanga, Mercu Buana Kab. Tulang Bawang Barat, Way Kenanga, Balam Jaya Kab. Tulang Bawang Barat, Way Kenanga, Indraloka I Kab. Tulang Bawang Barat, Way Kenanga, Balam Asri Kab. Tulang Bawang Barat, Way Kenanga, Sido Agung	PENDAPATAN DARI BLUD	Memperkuat pembangunan sumber daya manusia (SDM), sains, teknologi, pendidikan, kesehatan, prestasi olahraga, kesetaraan gender, serta penguatan peran perempuan, pemuda (generasi milenial dan generasi Z), dan penyandang disabilitas.	Memperkuat SDM Berkarakter Dengan Meningkatkan Akses dan Kualitas Layanan Pendidikan Serta Kesehatan Memperkuat SDM Berkarakter Dengan Meningkatkan Akses dan Kualitas Layanan Pendidikan Serta Kesehatan			0,00	DINAS KESEHATAN

NO	KODE	URUSAN / BIDANG URUSAN / PROGRAM / OUTCOME / KEGIATAN / SUB KEGIATAN	INDIKATOR PROGRAM / KEGIATAN / SUB KEGIATAN	TARGET AKHIR PERIODE RENSTRA OPD	REALISASI CAPAIAN RENJA OPD TAHUN 2024	PRAKIRAAN CAPAIAN TARGET RENJA OPD TAHUN 2025	CAPAIAN KINERJA DAN KERANGKA PENDANAAN										KELOMPOK SASARAN	PRAKIRAAN MAJU RENCANA TAHUN 2027		PERANGKAT DAERAH PENANGGUNG JAWAB
							TARGET 2026		PAGU INDIKATIF (Rp)			Bertambah/Berkurang (10-12)	LOKASI	SUMBER DANA	PRIORITAS			TARGET	PAGU INDIKATIF (Rp)	
							SEBELUM	SESUDAH	RKPD 2026	APBD 2026	RKPD PERUBAHAN 2026				NASIONAL	DAERAH				
1	2	3	4	5	6	7	8	9	10	11	12	13	14	15	16	17	18	19	20	21
	1.02.02.2.02.0024	Pengelolaan Upaya Pengurangan Risiko Krisis Kesehatan dan Pasca Krisis Kesehatan																		
			Jumlah Dokumen Hasil Pengelolaan Upaya Pengurangan Risiko Krisis Kesehatan dan Pasca Krisis Kesehatan				12 Dokumen	12 Dokumen	200.000,00	0,00	0,00	-200.000,00	Kab. Tulang Bawang Barat, Way Kenanga, Mangkalapi Kab. Tulang Bawang Barat, Way Kenanga, Agung Jaya Kab. Tulang Bawang Barat, Way Kenanga, Mercu Buana Kab. Tulang Bawang Barat, Way Kenanga, Balam Jaya Kab. Tulang Bawang Barat, Way Kenanga, Indraloka I Kab. Tulang Bawang Barat, Way Kenanga, Balam Asri Kab. Tulang Bawang Barat, Way Kenanga, Sido Agung	PENDAPATAN DARI BLUD	Memperkuat pembangunan sumber daya manusia (SDM), sains, teknologi, pendidikan, kesehatan, prestasi olahraga, kesetaraan gender, serta penguatan peran perempuan, pemuda (generasi milenial dan generasi Z), dan penyandang disabilitas.	Memperkuat SDM Berkarakter Dengan Meningkatkan Akses dan Kualitas Layanan Pendidikan Serta Kesehatan Memperkuat SDM Berkarakter Dengan Meningkatkan Akses dan Kualitas Layanan Pendidikan Serta Kesehatan			0,00	DINAS KESEHATAN
	1.02.02.2.02.0025	Pelayanan Kesehatan Penyakit Menular dan Tidak Menular																		
			Jumlah Dokumen Hasil Pelayanan Kesehatan Penyakit Menular dan Tidak Menular				12 Dokumen	12 Dokumen	200.000,00	57.114.000,00	57.114.000,00	56.914.000,00	Kab. Tulang Bawang Barat, Way Kenanga, Mangkalapi Kab. Tulang Bawang Barat, Way Kenanga, Agung Jaya Kab. Tulang Bawang Barat, Way Kenanga, Mercu Buana Kab. Tulang Bawang Barat, Way Kenanga, Balam Jaya Kab. Tulang Bawang Barat, Way Kenanga, Indraloka I Kab. Tulang Bawang Barat, Way Kenanga, Balam Asri Kab. Tulang Bawang Barat, Way Kenanga, Sido Agung	DAK NON FISIK-DANA BOK-BOK PUSKESMAS	Memperkuat pembangunan sumber daya manusia (SDM), sains, teknologi, pendidikan, kesehatan, prestasi olahraga, kesetaraan gender, serta penguatan peran perempuan, pemuda (generasi milenial dan generasi Z), dan penyandang disabilitas.	Memperkuat SDM Berkarakter Dengan Meningkatkan Akses dan Kualitas Layanan Pendidikan Serta Kesehatan Memperkuat SDM Berkarakter Dengan Meningkatkan Akses dan Kualitas Layanan Pendidikan Serta Kesehatan			0,00	DINAS KESEHATAN
	1.02.02.2.02.0027	Deteksi Dini Penyalahgunaan NAPZA di Fasyankes dan Sekolah																		
			Jumlah Orang yang Menerima Layanan Deteksi Dini Penyalahgunaan NAPZA di Fasilitas Pelayanan Kesehatan (Fasyankes) dan Sekolah				1289 Orang	1289 Orang	200.000,00	0,00	0,00	-200.000,00	Kab. Tulang Bawang Barat, Way Kenanga, Mangkalapi Kab. Tulang Bawang Barat, Way Kenanga, Agung Jaya Kab. Tulang Bawang Barat, Way Kenanga, Mercu Buana Kab. Tulang Bawang Barat, Way Kenanga, Balam Jaya Kab. Tulang Bawang Barat, Way Kenanga, Indraloka I Kab. Tulang Bawang Barat, Way Kenanga, Balam Asri Kab. Tulang Bawang Barat, Way Kenanga, Sido Agung	PENDAPATAN DARI BLUD	Memperkuat pembangunan sumber daya manusia (SDM), sains, teknologi, pendidikan, kesehatan, prestasi olahraga, kesetaraan gender, serta penguatan peran perempuan, pemuda (generasi milenial dan generasi Z), dan penyandang disabilitas.	Memperkuat SDM Berkarakter Dengan Meningkatkan Akses dan Kualitas Layanan Pendidikan Serta Kesehatan Memperkuat SDM Berkarakter Dengan Meningkatkan Akses dan Kualitas Layanan Pendidikan Serta Kesehatan			0,00	DINAS KESEHATAN
	1.02.02.2.02.0028	Pengambilan dan Pengiriman Spesimen Penyakit Potensial KLB ke Laboratorium Rujukan/Nasional																		
			Jumlah Spesimen Penyakit Potensial Kejadian Luar Biasa (KLB) ke Laboratorium Rujukan/Nasional yang Didistribusikan				2 Paket	2 Paket	200.000,00	0,00	0,00	-200.000,00	Kab. Tulang Bawang Barat, Way Kenanga, Mangkalapi Kab. Tulang Bawang Barat, Way Kenanga, Agung Jaya Kab. Tulang Bawang Barat, Way Kenanga, Mercu Buana Kab. Tulang Bawang Barat, Way Kenanga, Balam Jaya Kab. Tulang Bawang Barat, Way Kenanga, Indraloka I Kab. Tulang Bawang Barat, Way Kenanga, Balam Asri Kab. Tulang Bawang Barat, Way Kenanga, Sido Agung	PENDAPATAN DARI BLUD	Memperkuat pembangunan sumber daya manusia (SDM), sains, teknologi, pendidikan, kesehatan, prestasi olahraga, kesetaraan gender, serta penguatan peran perempuan, pemuda (generasi milenial dan generasi Z), dan penyandang disabilitas.	Memperkuat SDM Berkarakter Dengan Meningkatkan Akses dan Kualitas Layanan Pendidikan Serta Kesehatan Memperkuat SDM Berkarakter Dengan Meningkatkan Akses dan Kualitas Layanan Pendidikan Serta Kesehatan			0,00	DINAS KESEHATAN
	1.02.02.2.02.0033	Operasional Pelayanan Puskesmas																		

NO	KODE	URUSAN / BIDANG URUSAN / PROGRAM / OUTCOME / KEGIATAN / SUB KEGIATAN	INDIKATOR PROGRAM / KEGIATAN / SUB KEGIATAN	TARGET AKHIR PERIODE RENSTRA OPD	REALISASI CAPAIAN RENJA OPD TAHUN 2024	PRAKIRAAN CAPAIAN TARGET RENJA OPD TAHUN 2025	CAPAIAN KINERJA DAN KERANGKA PENDANAAN										KELOMPOK SASARAN	PRAKIRAAN MAJU RENCANA TAHUN 2027		PERANGKAT DAERAH PENANGGUNG JAWAB
							TARGET 2026		PAGU INDIKATIF (Rp)			Bertambah/Berkurang (10-12)	LOKASI	SUMBER DANA	PRIORITAS			TARGET	PAGU INDIKATIF (Rp)	
							SEBELUM	SESUDAH	RKPD 2026	APBD 2026	RKPD PERUBAHAN 2026				NASIONAL	DAERAH				
1	2	3	4	5	6	7	8	9	10	11	12	13	14	15	16	17	18	19	20	21
			Jumlah Dokumen Operasional Pelayanan Puskesmas				12 Dokumen	12 Dokumen	604.511.776,00	746.099.776,00	825.253.182,00	220.741.406,00	Kab. Tulang Bawang Barat, Way Kenanga, Mangkalapi Kab. Tulang Bawang Barat, Way Kenanga, Agung Jaya Kab. Tulang Bawang Barat, Way Kenanga, Mercu Buana Kab. Tulang Bawang Barat, Way Kenanga, Balam Jaya Kab. Tulang Bawang Barat, Way Kenanga, Indraloka I Kab. Tulang Bawang Barat, Way Kenanga, Balam Asri Kab. Tulang Bawang Barat, Way Kenanga, Sido Agung	PENDAPATAN DARI BLUD DANA ALOKASI UMUM (DAU) DAK NON FISIK-DANA BOK-BOK PUSKESMAS	Memperkuat pembangunan sumber daya manusia (SDM), sains, teknologi, pendidikan, kesehatan, prestasi olahraga, kesetaraan gender, serta penguatan peran perempuan, pemuda (generasi milenial dan generasi Z), dan penyandang disabilitas.	Memperkuat SDM Berkarakter Dengan Meningkatkan Akses dan Kualitas Layanan Pendidikan Serta Kesehatan Memperkuat SDM Berkarakter Dengan Meningkatkan Akses dan Kualitas Layanan Pendidikan Serta Kesehatan			854.247.680,00	DINAS KESEHATAN
	1.02.02.2.02.0036	Investigasi Awal Kejadian Tidak Diharapkan (Kejadian Ikutan Pasca Imunisasi dan Pemberian Obat Massal)																		
			Jumlah Laporan Hasil Investigasi Awal Kejadian Tidak Diharapkan (Kejadian Ikutan Pasca Imunisasi dan Pemberian Obat Massal)				12 Laporan	12 Laporan	200.000,00	0,00	0,00	-200.000,00	Kab. Tulang Bawang Barat, Way Kenanga, Mangkalapi Kab. Tulang Bawang Barat, Way Kenanga, Agung Jaya Kab. Tulang Bawang Barat, Way Kenanga, Mercu Buana Kab. Tulang Bawang Barat, Way Kenanga, Balam Jaya Kab. Tulang Bawang Barat, Way Kenanga, Indraloka I Kab. Tulang Bawang Barat, Way Kenanga, Balam Asri Kab. Tulang Bawang Barat, Way Kenanga, Sido Agung	PENDAPATAN DARI BLUD	Memperkuat pembangunan sumber daya manusia (SDM), sains, teknologi, pendidikan, kesehatan, prestasi olahraga, kesetaraan gender, serta penguatan peran perempuan, pemuda (generasi milenial dan generasi Z), dan penyandang disabilitas.	Memperkuat SDM Berkarakter Dengan Meningkatkan Akses dan Kualitas Layanan Pendidikan Serta Kesehatan Memperkuat SDM Berkarakter Dengan Meningkatkan Akses dan Kualitas Layanan Pendidikan Serta Kesehatan			0,00	DINAS KESEHATAN
	1.02.02.2.02.0037	Pelaksanaan Kewaspadaan Dini dan Respon Wabah																		
			Jumlah Dokumen Hasil Pelaksanaan Kewaspadaan Dini dan Respon Wabah				12 Dokumen	12 Dokumen	200.000,00	0,00	0,00	-200.000,00	Kab. Tulang Bawang Barat, Way Kenanga, Mangkalapi Kab. Tulang Bawang Barat, Way Kenanga, Agung Jaya Kab. Tulang Bawang Barat, Way Kenanga, Mercu Buana Kab. Tulang Bawang Barat, Way Kenanga, Balam Jaya Kab. Tulang Bawang Barat, Way Kenanga, Indraloka I Kab. Tulang Bawang Barat, Way Kenanga, Balam Asri Kab. Tulang Bawang Barat, Way Kenanga, Sido Agung	PENDAPATAN DARI BLUD	Memperkuat pembangunan sumber daya manusia (SDM), sains, teknologi, pendidikan, kesehatan, prestasi olahraga, kesetaraan gender, serta penguatan peran perempuan, pemuda (generasi milenial dan generasi Z), dan penyandang disabilitas.	Memperkuat SDM Berkarakter Dengan Meningkatkan Akses dan Kualitas Layanan Pendidikan Serta Kesehatan Memperkuat SDM Berkarakter Dengan Meningkatkan Akses dan Kualitas Layanan Pendidikan Serta Kesehatan			0,00	DINAS KESEHATAN
	1.02.02.2.02.0040	Pengelolaan pelayanan kesehatan orang dengan Tuberkulosis																		
			Jumlah orang dengan Tuberkulosis yang mendapatkan pelayanan kesehatan sesuai standar				39 0	39 Orang	200.000,00	0,00	0,00	-200.000,00	Kab. Tulang Bawang Barat, Way Kenanga, Mangkalapi Kab. Tulang Bawang Barat, Way Kenanga, Agung Jaya Kab. Tulang Bawang Barat, Way Kenanga, Mercu Buana Kab. Tulang Bawang Barat, Way Kenanga, Balam Jaya Kab. Tulang Bawang Barat, Way Kenanga, Indraloka I Kab. Tulang Bawang Barat, Way Kenanga, Balam Asri Kab. Tulang Bawang Barat, Way Kenanga, Sido Agung	PENDAPATAN DARI BLUD	Memperkuat pembangunan sumber daya manusia (SDM), sains, teknologi, pendidikan, kesehatan, prestasi olahraga, kesetaraan gender, serta penguatan peran perempuan, pemuda (generasi milenial dan generasi Z), dan penyandang disabilitas.	Memperkuat SDM Berkarakter Dengan Meningkatkan Akses dan Kualitas Layanan Pendidikan Serta Kesehatan Memperkuat SDM Berkarakter Dengan Meningkatkan Akses dan Kualitas Layanan Pendidikan Serta Kesehatan			0,00	DINAS KESEHATAN
	1.02.02.2.02.0041	Pengelolaan pelayanan kesehatan orang dengan HIV (ODHIV)																		

NO	KODE	URUSAN / BIDANG URUSAN / PROGRAM / OUTCOME / KEGIATAN / SUB KEGIATAN	INDIKATOR PROGRAM / KEGIATAN / SUB KEGIATAN	TARGET AKHIR PERIODE RENSTRA OPD	REALISASI CAPAIAN RENJA OPD TAHUN 2024	PRAKIRAAN CAPAIAN TARGET RENJA OPD TAHUN 2025	CAPAIAN KINERJA DAN KERANGKA PENDANAAN										KELOMPOK SASARAN	PRAKIRAAN MAJU RENCANA TAHUN 2027		PERANGKAT DAERAH PENANGGUNG JAWAB
							TARGET 2026		PAGU INDIKATIF (Rp)			Bertambah/Berkurang (10-12)	LOKASI	SUMBER DANA	PRIORITAS			TARGET	PAGU INDIKATIF (Rp)	
							SEBELUM	SESUDAH	RKPD 2026	APBD 2026	RKPD PERUBAHAN 2026				NASIONAL	DAERAH				
1	2	3	4	5	6	7	8	9	10	11	12	13	14	15	16	17	18	19	20	21
			Jumlah orang dengan HIV (ODHIV) yang mendapatkan pelayanan kesehatan sesuai standar				1 Orang	1 Orang	200.000,00	0,00	0,00	-200.000,00	Kab. Tulang Bawang Barat, Way Kenanga, Mangkalapi Kab. Tulang Bawang Barat, Way Kenanga, Agung Jaya Kab. Tulang Bawang Barat, Way Kenanga, Mercu Buana Kab. Tulang Bawang Barat, Way Kenanga, Balam Jaya Kab. Tulang Bawang Barat, Way Kenanga, Indraloka I Kab. Tulang Bawang Barat, Way Kenanga, Balam Asri Kab. Tulang Bawang Barat, Way Kenanga, Sido Agung	PENDAPATAN DARI BLUD	Memperkuat pembangunan sumber daya manusia (SDM), sains, teknologi, pendidikan, kesehatan, prestasi olahraga, kesetaraan gender, serta penguatan peran perempuan, pemuda (generasi milenial dan generasi Z), dan penyandang disabilitas.	Memperkuat SDM Berkarakter Dengan Meningkatkan Akses dan Kualitas Layanan Pendidikan Serta Kesehatan Memperkuat SDM Berkarakter Dengan Meningkatkan Akses dan Kualitas Layanan Pendidikan Serta Kesehatan			0,00	DINAS KESEHATAN
	1.02.02.2.02.0043	Pengelolaan Kawasan tanpa rokok																		
			Jumlah tatanan kawasan tanpa rokok yang tidak ditemukan aktifitas merokok				17 Tatanan	17 Tatanan	200.000,00	0,00	0,00	-200.000,00	Kab. Tulang Bawang Barat, Way Kenanga, Sido Agung Kab. Tulang Bawang Barat, Way Kenanga, Mangkalapi Kab. Tulang Bawang Barat, Way Kenanga, Agung Jaya Kab. Tulang Bawang Barat, Way Kenanga, Mercu Buana Kab. Tulang Bawang Barat, Way Kenanga, Balam Jaya Kab. Tulang Bawang Barat, Way Kenanga, Indraloka I Kab. Tulang Bawang Barat, Way Kenanga, Balam Asri	PENDAPATAN DARI BLUD	Memperkuat pembangunan sumber daya manusia (SDM), sains, teknologi, pendidikan, kesehatan, prestasi olahraga, kesetaraan gender, serta penguatan peran perempuan, pemuda (generasi milenial dan generasi Z), dan penyandang disabilitas.	Memperkuat SDM Berkarakter Dengan Meningkatkan Akses dan Kualitas Layanan Pendidikan Serta Kesehatan Memperkuat SDM Berkarakter Dengan Meningkatkan Akses dan Kualitas Layanan Pendidikan Serta Kesehatan			0,00	DINAS KESEHATAN
	1.02.02.2.02.0044	Pengelolaan Pelayanan Kesehatan Reproduksi																		
			Jumlah dokumen hasil pengelolaan pelayanan kesehatan reproduksi				12 Dokumen	12 Dokumen	200.000,00	0,00	0,00	-200.000,00	Kab. Tulang Bawang Barat, Way Kenanga, Mangkalapi Kab. Tulang Bawang Barat, Way Kenanga, Agung Jaya Kab. Tulang Bawang Barat, Way Kenanga, Mercu Buana Kab. Tulang Bawang Barat, Way Kenanga, Balam Jaya Kab. Tulang Bawang Barat, Way Kenanga, Indraloka I Kab. Tulang Bawang Barat, Way Kenanga, Balam Asri Kab. Tulang Bawang Barat, Way Kenanga, Sido Agung	PENDAPATAN DARI BLUD	Memperkuat pembangunan sumber daya manusia (SDM), sains, teknologi, pendidikan, kesehatan, prestasi olahraga, kesetaraan gender, serta penguatan peran perempuan, pemuda (generasi milenial dan generasi Z), dan penyandang disabilitas.	Memperkuat SDM Berkarakter Dengan Meningkatkan Akses dan Kualitas Layanan Pendidikan Serta Kesehatan Memperkuat SDM Berkarakter Dengan Meningkatkan Akses dan Kualitas Layanan Pendidikan Serta Kesehatan			0,00	DINAS KESEHATAN
	1.02.02.2.02.0046	Pengelolaan upaya kesehatan Ibu dan Anak																		
			Jumlah dokumen hasil pengelolaan upaya kesehatan ibu dan anak				12 Dokumen	12 Dokumen	200.000,00	620.000,00	620.000,00	420.000,00	Kab. Tulang Bawang Barat, Way Kenanga, Mangkalapi Kab. Tulang Bawang Barat, Way Kenanga, Agung Jaya Kab. Tulang Bawang Barat, Way Kenanga, Mercu Buana Kab. Tulang Bawang Barat, Way Kenanga, Balam Jaya Kab. Tulang Bawang Barat, Way Kenanga, Indraloka I Kab. Tulang Bawang Barat, Way Kenanga, Balam Asri Kab. Tulang Bawang Barat, Way Kenanga, Sido Agung	DAK NON FISIK-DANA BOK-BOK PUSKESMAS	Memperkuat pembangunan sumber daya manusia (SDM), sains, teknologi, pendidikan, kesehatan, prestasi olahraga, kesetaraan gender, serta penguatan peran perempuan, pemuda (generasi milenial dan generasi Z), dan penyandang disabilitas.	Memperkuat SDM Berkarakter Dengan Meningkatkan Akses dan Kualitas Layanan Pendidikan Serta Kesehatan Memperkuat SDM Berkarakter Dengan Meningkatkan Akses dan Kualitas Layanan Pendidikan Serta Kesehatan			0,00	DINAS KESEHATAN
	1.02.02.2.02.0047	Pengelolaan Pelayanan Kelanjutusiaan																		

NO	KODE	URUSAN / BIDANG URUSAN / PROGRAM / OUTCOME / KEGIATAN / SUB KEGIATAN	INDIKATOR PROGRAM / KEGIATAN / SUB KEGIATAN	TARGET AKHIR PERIODE RENSTRA OPD	REALISASI CAPAIAN RENJA OPD TAHUN 2024	PRAKIRAAN CAPAIAN TARGET RENJA OPD TAHUN 2025	CAPAIAN KINERJA DAN KERANGKA PENDANAAN										KELOMPOK SASARAN	PRAKIRAAN MAJU RENCANA TAHUN 2027		PERANGKAT DAERAH PENANGGUNG JAWAB
							TARGET 2026		PAGU INDIKATIF (Rp)			Bertambah/Berkurang (10-12)	LOKASI	SUMBER DANA	PRIORITAS			TARGET	PAGU INDIKATIF (Rp)	
							SEBELUM	SESUDAH	RKPD 2026	APBD 2026	RKPD PERUBAHAN 2026				NASIONAL	DAERAH				
1	2	3	4	5	6	7	8	9	10	11	12	13	14	15	16	17	18	19	20	21
			Jumlah dokumen hasil pengelolaan pelayanan kelanjutusiaan				12 Dokumen	12 Dokumen	200.000,00	0,00	0,00	-200.000,00	Kab. Tulang Bawang Barat, Way Kenanga, Mangkalapi Kab. Tulang Bawang Barat, Way Kenanga, Agung Jaya Kab. Tulang Bawang Barat, Way Kenanga, Mercu Buana Kab. Tulang Bawang Barat, Way Kenanga, Balam Jaya Kab. Tulang Bawang Barat, Way Kenanga, Indraloka I Kab. Tulang Bawang Barat, Way Kenanga, Balam Asri Kab. Tulang Bawang Barat, Way Kenanga, Sido Agung	PENDAPATAN DARI BLUD	Memperkuat pembangunan sumber daya manusia (SDM), sains, teknologi, pendidikan, kesehatan, prestasi olahraga, kesetaraan gender, serta penguatan peran perempuan, pemuda (generasi milenial dan generasi Z), dan penyandang disabilitas.	Memperkuat SDM Berkarakter Dengan Meningkatkan Akses dan Kualitas Layanan Pendidikan Serta Kesehatan Memperkuat SDM Berkarakter Dengan Meningkatkan Akses dan Kualitas Layanan Pendidikan Serta Kesehatan			0,00	DINAS KESEHATAN
	1.02.02.2.02.0048	Pengelolaan Layanan Imunisasi																		
			Jumlah Dokumen Hasil Pengelolaan Layanan Imunisasi				12 Dokumen	12 Dokumen	200.000,00	18.400.000,00	18.400.000,00	18.200.000,00	Kab. Tulang Bawang Barat, Way Kenanga, Mangkalapi Kab. Tulang Bawang Barat, Way Kenanga, Agung Jaya Kab. Tulang Bawang Barat, Way Kenanga, Mercu Buana Kab. Tulang Bawang Barat, Way Kenanga, Balam Jaya Kab. Tulang Bawang Barat, Way Kenanga, Indraloka I Kab. Tulang Bawang Barat, Way Kenanga, Balam Asri Kab. Tulang Bawang Barat, Way Kenanga, Sido Agung	DAK NON FISIK-DANA BOK-BOK PUSKESMAS	Memperkuat pembangunan sumber daya manusia (SDM), sains, teknologi, pendidikan, kesehatan, prestasi olahraga, kesetaraan gender, serta penguatan peran perempuan, pemuda (generasi milenial dan generasi Z), dan penyandang disabilitas.	Memperkuat SDM Berkarakter Dengan Meningkatkan Akses dan Kualitas Layanan Pendidikan Serta Kesehatan Memperkuat SDM Berkarakter Dengan Meningkatkan Akses dan Kualitas Layanan Pendidikan Serta Kesehatan			0,00	DINAS KESEHATAN
2.	**1.02.05**	**PROGRAM PEMBERDAYAAN MASYARAKAT BIDANG KESEHATAN**	**-**				**-**	**-**	**800.000,00**	**27.150.000,00**	**27.150.000,00**	**-800.000,00**							**0,00**	
	1.02.05.2.01	Advokasi, Pemberdayaan, Kemitraan, Peningkatan Peran serta Masyarakat dan Lintas Sektor Tingkat Daerah Kabupaten/Kota	-				-	-	200.000,00	18.624.000,00	18.624.000,00	18.424.000,00			-	Memperkuat SDM Berkarakter Dengan Meningkatkan Akses dan Kualitas Layanan Pendidikan Serta Kesehatan Memperkuat SDM Berkarakter Dengan Meningkatkan Akses dan Kualitas Layanan Pendidikan Serta Kesehatan	-		0,00	DINAS KESEHATAN
	1.02.05.2.01.0001	Peningkatan Upaya Promosi Kesehatan, Advokasi, Kemitraan dan Pemberdayaan Masyarakat																		
			Jumlah Dokumen Promosi Kesehatan, Advokasi, Kemitraan dan Pemberdayaan Masyarakat				12 Dokumen	12 Dokumen	200.000,00	18.624.000,00	18.624.000,00	18.424.000,00	Kab. Tulang Bawang Barat, Way Kenanga, Mangkalapi Kab. Tulang Bawang Barat, Way Kenanga, Agung Jaya Kab. Tulang Bawang Barat, Way Kenanga, Mercu Buana Kab. Tulang Bawang Barat, Way Kenanga, Balam Jaya Kab. Tulang Bawang Barat, Way Kenanga, Indraloka I Kab. Tulang Bawang Barat, Way Kenanga, Balam Asri Kab. Tulang Bawang Barat, Way Kenanga, Sido Agung	DAK NON FISIK-DANA BOK-BOK PUSKESMAS	-	Memperkuat SDM Berkarakter Dengan Meningkatkan Akses dan Kualitas Layanan Pendidikan Serta Kesehatan Memperkuat SDM Berkarakter Dengan Meningkatkan Akses dan Kualitas Layanan Pendidikan Serta Kesehatan			0,00	DINAS KESEHATAN
	1.02.05.2.02	Pelaksanaan Sehat dalam rangka Promotif Preventif Tingkat Daerah Kabupaten/Kota	-				-	-	400.000,00	0,00	0,00	-400.000,00			-	Memperkuat SDM Berkarakter Dengan Meningkatkan Akses dan Kualitas Layanan Pendidikan Serta Kesehatan Memperkuat SDM Berkarakter Dengan Meningkatkan Akses dan Kualitas Layanan Pendidikan Serta Kesehatan	-		0,00	DINAS KESEHATAN
	1.02.05.2.02.0001	Penyelenggaraan Promosi Kesehatan dan Gerakan Hidup Bersih dan Sehat																		

NO	KODE	URUSAN / BIDANG URUSAN / PROGRAM / OUTCOME / KEGIATAN / SUB KEGIATAN	INDIKATOR PROGRAM / KEGIATAN / SUB KEGIATAN	TARGET AKHIR PERIODE RENSTRA OPD	REALISASI CAPAIAN RENJA OPD TAHUN 2024	PRAKIRAAN CAPAIAN TARGET RENJA OPD TAHUN 2025	CAPAIAN KINERJA DAN KERANGKA PENDANAAN										KELOMPOK SASARAN	PRAKIRAAN MAJU RENCANA TAHUN 2027		PERANGKAT DAERAH PENANGGUNG JAWAB
							TARGET 2026		PAGU INDIKATIF (Rp)			Bertambah/Berkurang (10-12)	LOKASI	SUMBER DANA	PRIORITAS			TARGET	PAGU INDIKATIF (Rp)	
							SEBELUM	SESUDAH	RKPD 2026	APBD 2026	RKPD PERUBAHAN 2026				NASIONAL	DAERAH				
1	2	3	4	5	6	7	8	9	10	11	12	13	14	15	16	17	18	19	20	21
			Jumlah Dokumen Hasil Penyelenggaraan Promosi Kesehatan dan Gerakan Hidup Bersih dan Sehat				12 Dokumen	12 Dokumen	200.000,00	0,00	0,00	-200.000,00	Kab. Tulang Bawang Barat, Way Kenanga, Mangkalapi Kab. Tulang Bawang Barat, Way Kenanga, Agung Jaya Kab. Tulang Bawang Barat, Way Kenanga, Mercu Buana Kab. Tulang Bawang Barat, Way Kenanga, Balam Jaya Kab. Tulang Bawang Barat, Way Kenanga, Indraloka I Kab. Tulang Bawang Barat, Way Kenanga, Balam Asri Kab. Tulang Bawang Barat, Way Kenanga, Sido Agung	PENDAPATAN DARI BLUD	-	Memperkuat SDM Berkarakter Dengan Meningkatkan Akses dan Kualitas Layanan Pendidikan Serta Kesehatan Memperkuat SDM Berkarakter Dengan Meningkatkan Akses dan Kualitas Layanan Pendidikan Serta Kesehatan			0,00	DINAS KESEHATAN
	1.02.05.2.02.0002	Penumbuhan Kesadaran Keluarga dalam Peningkatan Derajat Kesehatan Keluarga dan Lingkungan dengan Menerapkan Perilaku Hidup Bersih dan Sehat																		
			Jumlah Keluarga yang Mengikuti Penumbuhan Kesadaran Keluarga dalam Peningkatan Derajat Kesehatan Keluarga dan Lingkungan dengan Menerapkan Perilaku Hidup Sersih dan Sehat				2115 Keluarga	2115 Keluarga	200.000,00	0,00	0,00	-200.000,00	Kab. Tulang Bawang Barat, Way Kenanga, Sido Agung Kab. Tulang Bawang Barat, Way Kenanga, Mangkalapi Kab. Tulang Bawang Barat, Way Kenanga, Agung Jaya Kab. Tulang Bawang Barat, Way Kenanga, Mercu Buana Kab. Tulang Bawang Barat, Way Kenanga, Balam Jaya Kab. Tulang Bawang Barat, Way Kenanga, Indraloka I Kab. Tulang Bawang Barat, Way Kenanga, Balam Asri	PENDAPATAN DARI BLUD	-	Memperkuat SDM Berkarakter Dengan Meningkatkan Akses dan Kualitas Layanan Pendidikan Serta Kesehatan Memperkuat SDM Berkarakter Dengan Meningkatkan Akses dan Kualitas Layanan Pendidikan Serta Kesehatan			0,00	DINAS KESEHATAN
	1.02.05.2.03	Pengembangan dan Pelaksanaan Upaya Kesehatan Bersumber Daya Masyarakat (UKBM) Tingkat Daerah Kabupaten/Kota	*Persentase Bimbingan Teknis dan Supervisi Pengembangan dan Pelaksanaan Upaya Kesehatan Bersumber Daya Masyarakat (UKBM)*				90 %	90 %	200.000,00	8.526.000,00	8.526.000,00	8.326.000,00			Memperkuat pembangunan sumber daya manusia (SDM), sains, teknologi, pendidikan, kesehatan, prestasi olahraga, kesetaraan gender, serta penguatan peran perempuan, pemuda (generasi milenial dan generasi Z), dan penyandang disabilitas.	Memperkuat SDM Berkarakter Dengan Meningkatkan Akses dan Kualitas Layanan Pendidikan Serta Kesehatan Memperkuat SDM Berkarakter Dengan Meningkatkan Akses dan Kualitas Layanan Pendidikan Serta Kesehatan	Masyarakat		0,00	DINAS KESEHATAN
	1.02.05.2.03.0001	Bimbingan Teknis dan Supervisi Pengembangan dan Pelaksanaan Upaya Kesehatan Bersumber Daya Masyarakat (UKBM)																		
			Jumlah Dokumen Hasil Bimbingan Teknis dan Supervisi Upaya Kesehatan Bersumber Daya Masyarakat (UKBM)				12 Dokumen	12 Dokumen	200.000,00	8.526.000,00	8.526.000,00	8.326.000,00	Kab. Tulang Bawang Barat, Way Kenanga, Mangkalapi Kab. Tulang Bawang Barat, Way Kenanga, Agung Jaya Kab. Tulang Bawang Barat, Way Kenanga, Mercu Buana Kab. Tulang Bawang Barat, Way Kenanga, Balam Jaya Kab. Tulang Bawang Barat, Way Kenanga, Indraloka I Kab. Tulang Bawang Barat, Way Kenanga, Balam Asri Kab. Tulang Bawang Barat, Way Kenanga, Sido Agung	DAK NON FISIK-DANA BOK-BOK PUSKESMAS	Memperkuat pembangunan sumber daya manusia (SDM), sains, teknologi, pendidikan, kesehatan, prestasi olahraga, kesetaraan gender, serta penguatan peran perempuan, pemuda (generasi milenial dan generasi Z), dan penyandang disabilitas.	Memperkuat SDM Berkarakter Dengan Meningkatkan Akses dan Kualitas Layanan Pendidikan Serta Kesehatan Memperkuat SDM Berkarakter Dengan Meningkatkan Akses dan Kualitas Layanan Pendidikan Serta Kesehatan			0,00	DINAS KESEHATAN
		PUSKESMAS TOTO KATON							**0,00**	**891.644.038,00**	**908.492.934,00**	**908.492.934,00**							**1.047.095.808,00**	
	1	**URUSAN PEMERINTAHAN WAJIB YANG BERKAITAN DENGAN PELAYANAN DASAR**							**0,00**	**891.644.038,00**	**908.492.934,00**	**908.492.934,00**							**1.047.095.808,00**	
	1.02	**URUSAN PEMERINTAHAN BIDANG KESEHATAN**							**0,00**	**891.644.038,00**	**908.492.934,00**	**908.492.934,00**							**1.047.095.808,00**	
1.	**1.02.02**	**PROGRAM PEMENUHAN UPAYA KESEHATAN PERORANGAN DAN UPAYA KESEHATAN MASYARAKAT**	**Indeks Penilaian Standar Pelayanan Minimal Persentase Desa/Kelurahan Sanitasi Total Berbasis Masyarakat Prevalensi Wasting**				**100 5.5 25 % % %**	**100 25 5.5 % % %**	**0,00**	**875.860.038,00**	**883.108.934,00**	**1.040.095.808,00**							**1.040.095.808,00**	
	1.02.02.2.02	Penyediaan Layanan Kesehatan untuk UKM dan UKP Rujukan Tingkat Daerah Kabupaten/Kota	*undefined*				undefined undefined	undefined undefined	0,00	875.860.038,00	883.108.934,00	883.108.934,00			Memperkuat pembangunan sumber daya manusia (SDM), sains, teknologi, pendidikan, kesehatan, prestasi olahraga, kesetaraan gender, serta penguatan peran perempuan, pemuda (generasi milenial dan generasi Z), dan penyandang disabilitas.	Memperkuat SDM Berkarakter Dengan Meningkatkan Akses dan Kualitas Layanan Pendidikan Serta Kesehatan Memperkuat SDM Berkarakter Dengan Meningkatkan Akses dan Kualitas Layanan Pendidikan Serta Kesehatan	Masyarakat		1.040.095.808,00	DINAS KESEHATAN

NO	KODE	URUSAN / BIDANG URUSAN / PROGRAM / OUTCOME / KEGIATAN / SUB KEGIATAN	INDIKATOR PROGRAM / KEGIATAN / SUB KEGIATAN	TARGET AKHIR PERIODE RENSTRA OPD	REALISASI CAPAIAN RENJA OPD TAHUN 2024	PRAKIRAAN CAPAIAN TARGET RENJA OPD TAHUN 2025	CAPAIAN KINERJA DAN KERANGKA PENDANAAN										KELOMPOK SASARAN	PRAKIRAAN MAJU RENCANA TAHUN 2027		PERANGKAT DAERAH PENANGGUNG JAWAB
							TARGET 2026		PAGU INDIKATIF (Rp)			Bertambah/Berkurang (10-12)	LOKASI	SUMBER DANA	PRIORITAS			TARGET	PAGU INDIKATIF (Rp)	
							SEBELUM	SESUDAH	RKPD 2026	APBD 2026	RKPD PERUBAHAN 2026				NASIONAL	DAERAH				
1	2	3	4	5	6	7	8	9	10	11	12	13	14	15	16	17	18	19	20	21
	1.02.02.2.02.0001	Pengelolaan Pelayanan Kesehatan Ibu Hamil																		
			Jumlah Ibu Hamil yang Mendapatkan Pelayanan Kesehatan Sesuai Standar				215 Orang	215 Orang	0,00	14.400.000,00	14.400.000,00	14.400.000,00	Kab. Tulang Bawang Barat, Batu Putih, Semua Kel/Desa	DAK NON FISIK-DANA BOK-BOK PUSKESMAS	Memperkuat pembangunan sumber daya manusia (SDM), sains, teknologi, pendidikan, kesehatan, prestasi olahraga, kesetaraan gender, serta penguatan peran perempuan, pemuda (generasi milenial dan generasi Z), dan penyandang disabilitas.	Memperkuat SDM Berkarakter Dengan Meningkatkan Akses dan Kualitas Layanan Pendidikan Serta Kesehatan Memperkuat SDM Berkarakter Dengan Meningkatkan Akses dan Kualitas Layanan Pendidikan Serta Kesehatan			12.000.000,00	DINAS KESEHATAN
	1.02.02.2.02.0001	Pengelolaan Pelayanan Kesehatan Ibu Hamil																		
	1.02.02.2.02.0002	Pengelolaan Pelayanan Kesehatan Ibu Bersalin																		
			Jumlah Ibu Bersalin yang Mendapatkan Pelayanan Kesehatan Sesuai Standar				205 Orang	205 Orang	0,00	600.000,00	600.000,00	600.000,00	Kab. Tulang Bawang Barat, Batu Putih, Semua Kel/Desa	PENDAPATAN DARI BLUD	Memperkuat pembangunan sumber daya manusia (SDM), sains, teknologi, pendidikan, kesehatan, prestasi olahraga, kesetaraan gender, serta penguatan peran perempuan, pemuda (generasi milenial dan generasi Z), dan penyandang disabilitas.	Memperkuat SDM Berkarakter Dengan Meningkatkan Akses dan Kualitas Layanan Pendidikan Serta Kesehatan Memperkuat SDM Berkarakter Dengan Meningkatkan Akses dan Kualitas Layanan Pendidikan Serta Kesehatan			5.000.000,00	DINAS KESEHATAN
	1.02.02.2.02.0002	Pengelolaan Pelayanan Kesehatan Ibu Bersalin																		
	1.02.02.2.02.0003	Pengelolaan Pelayanan Kesehatan Bayi Baru Lahir																		
			Jumlah Bayi Baru Lahir yang Mendapatkan Pelayanan Kesehatan Sesuai Standar				200 Orang	200 Orang	0,00	600.000,00	600.000,00	600.000,00	Kab. Tulang Bawang Barat, Batu Putih, Semua Kel/Desa	PENDAPATAN DARI BLUD	Memperkuat pembangunan sumber daya manusia (SDM), sains, teknologi, pendidikan, kesehatan, prestasi olahraga, kesetaraan gender, serta penguatan peran perempuan, pemuda (generasi milenial dan generasi Z), dan penyandang disabilitas.	Memperkuat SDM Berkarakter Dengan Meningkatkan Akses dan Kualitas Layanan Pendidikan Serta Kesehatan Memperkuat SDM Berkarakter Dengan Meningkatkan Akses dan Kualitas Layanan Pendidikan Serta Kesehatan			5.000.000,00	DINAS KESEHATAN
	1.02.02.2.02.0003	Pengelolaan Pelayanan Kesehatan Bayi Baru Lahir																		
	1.02.02.2.02.0004	Pengelolaan Pelayanan Kesehatan Balita																		
			Jumlah Balita yang Mendapatkan Pelayanan Kesehatan Sesuai Standar				1140 Orang	1140 Orang	0,00	600.000,00	600.000,00	600.000,00	Kab. Tulang Bawang Barat, Batu Putih, Semua Kel/Desa	PENDAPATAN DARI BLUD	Memperkuat pembangunan sumber daya manusia (SDM), sains, teknologi, pendidikan, kesehatan, prestasi olahraga, kesetaraan gender, serta penguatan peran perempuan, pemuda (generasi milenial dan generasi Z), dan penyandang disabilitas.	Memperkuat SDM Berkarakter Dengan Meningkatkan Akses dan Kualitas Layanan Pendidikan Serta Kesehatan Memperkuat SDM Berkarakter Dengan Meningkatkan Akses dan Kualitas Layanan Pendidikan Serta Kesehatan			5.000.000,00	DINAS KESEHATAN
	1.02.02.2.02.0004	Pengelolaan Pelayanan Kesehatan Balita																		
	1.02.02.2.02.0005	Pengelolaan Pelayanan Kesehatan pada Usia Pendidikan Dasar																		
			Jumlah Anak Usia Pendidikan Dasar yang Mendapatkan Pelayanan Kesehatan Sesuai Standar				2541 Orang	2541 Orang	0,00	4.000.000,00	4.000.000,00	4.000.000,00	Kab. Tulang Bawang Barat, Batu Putih, Semua Kel/Desa	DAK NON FISIK-DANA BOK-BOK PUSKESMAS	Memperkuat pembangunan sumber daya manusia (SDM), sains, teknologi, pendidikan, kesehatan, prestasi olahraga, kesetaraan gender, serta penguatan peran perempuan, pemuda (generasi milenial dan generasi Z), dan penyandang disabilitas.	Memperkuat SDM Berkarakter Dengan Meningkatkan Akses dan Kualitas Layanan Pendidikan Serta Kesehatan Memperkuat SDM Berkarakter Dengan Meningkatkan Akses dan Kualitas Layanan Pendidikan Serta Kesehatan			5.000.000,00	DINAS KESEHATAN
	1.02.02.2.02.0005	Pengelolaan Pelayanan Kesehatan pada Usia Pendidikan Dasar																		
	1.02.02.2.02.0006	Pengelolaan Pelayanan Kesehatan pada Usia Produktif																		
			Jumlah Penduduk Usia Produktif yang Mendapatkan Pelayanan Kesehatan Sesuai Standar				7699 Orang	7699 Orang	0,00	600.000,00	4.500.000,00	4.500.000,00	Kab. Tulang Bawang Barat, Batu Putih, Semua Kel/Desa	PENDAPATAN DARI BLUD	Memperkuat pembangunan sumber daya manusia (SDM), sains, teknologi, pendidikan, kesehatan, prestasi olahraga, kesetaraan gender, serta penguatan peran perempuan, pemuda (generasi milenial dan generasi Z), dan penyandang disabilitas.	Memperkuat SDM Berkarakter Dengan Meningkatkan Akses dan Kualitas Layanan Pendidikan Serta Kesehatan Memperkuat SDM Berkarakter Dengan Meningkatkan Akses dan Kualitas Layanan Pendidikan Serta Kesehatan			5.000.000,00	DINAS KESEHATAN
	1.02.02.2.02.0006	Pengelolaan Pelayanan Kesehatan pada Usia Produktif																		
	1.02.02.2.02.0007	Pengelolaan Pelayanan Kesehatan pada Usia Lanjut																		
			Jumlah Penduduk Usia Lanjut yang Mendapatkan Pelayanan Kesehatan Sesuai Standar				2024 Orang	2024 Orang	0,00	600.000,00	600.000,00	600.000,00	Kab. Tulang Bawang Barat, Batu Putih, Semua Kel/Desa	PENDAPATAN DARI BLUD	Memperkuat pembangunan sumber daya manusia (SDM), sains, teknologi, pendidikan, kesehatan, prestasi olahraga, kesetaraan gender, serta penguatan peran perempuan, pemuda (generasi milenial dan generasi Z), dan penyandang disabilitas.	Memperkuat SDM Berkarakter Dengan Meningkatkan Akses dan Kualitas Layanan Pendidikan Serta Kesehatan Memperkuat SDM Berkarakter Dengan Meningkatkan Akses dan Kualitas Layanan Pendidikan Serta Kesehatan			5.000.000,00	DINAS KESEHATAN
	1.02.02.2.02.0007	Pengelolaan Pelayanan Kesehatan pada Usia Lanjut																		

NO	KODE	URUSAN / BIDANG URUSAN / PROGRAM / OUTCOME / KEGIATAN / SUB KEGIATAN	INDIKATOR PROGRAM / KEGIATAN / SUB KEGIATAN	TARGET AKHIR PERIODE RENSTRA OPD	REALISASI CAPAIAN RENJA OPD TAHUN 2024	PRAKIRAAN CAPAIAN TARGET RENJA OPD TAHUN 2025	CAPAIAN KINERJA DAN KERANGKA PENDANAAN										KELOMPOK SASARAN	PRAKIRAAN MAJU RENCANA TAHUN 2027		PERANGKAT DAERAH PENANGGUNG JAWAB
							TARGET 2026		PAGU INDIKATIF (Rp)			Bertambah/Berkurang (10-12)	LOKASI	SUMBER DANA	PRIORITAS			TARGET	PAGU INDIKATIF (Rp)	
							SEBELUM	SESUDAH	RKPD 2026	APBD 2026	RKPD PERUBAHAN 2026				NASIONAL	DAERAH				
1	2	3	4	5	6	7	8	9	10	11	12	13	14	15	16	17	18	19	20	21
	1.02.02.2.02.0008	Pengelolaan Pelayanan Kesehatan Penderita Hipertensi																		
			Jumlah Penderita Hipertensi yang Mendapatkan Pelayanan Kesehatan Sesuai Standar				2567 Orang	2567 Orang	0,00	600.000,00	600.000,00	600.000,00	Kab. Tulang Bawang Barat, Batu Putih, Semua Kel/Desa	PENDAPATAN DARI BLUD	Memperkuat pembangunan sumber daya manusia (SDM), sains, teknologi, pendidikan, kesehatan, prestasi olahraga, kesetaraan gender, serta penguatan peran perempuan, pemuda (generasi milenial dan generasi Z), dan penyandang disabilitas.	Memperkuat SDM Berkarakter Dengan Meningkatkan Akses dan Kualitas Layanan Pendidikan Serta Kesehatan Memperkuat SDM Berkarakter Dengan Meningkatkan Akses dan Kualitas Layanan Pendidikan Serta Kesehatan			5.000.000,00	DINAS KESEHATAN
	1.02.02.2.02.0008	Pengelolaan Pelayanan Kesehatan Penderita Hipertensi																		
	1.02.02.2.02.0009	Pengelolaan Pelayanan Kesehatan Penderita Diabetes Melitus																		
			Jumlah Penderita Diabetes Melitus yang Mendapatkan Pelayanan Kesehatan Sesuai Standar				83 Orang	83 Orang	0,00	600.000,00	600.000,00	600.000,00	Kab. Tulang Bawang Barat, Batu Putih, Semua Kel/Desa	PENDAPATAN DARI BLUD	Memperkuat pembangunan sumber daya manusia (SDM), sains, teknologi, pendidikan, kesehatan, prestasi olahraga, kesetaraan gender, serta penguatan peran perempuan, pemuda (generasi milenial dan generasi Z), dan penyandang disabilitas.	Memperkuat SDM Berkarakter Dengan Meningkatkan Akses dan Kualitas Layanan Pendidikan Serta Kesehatan Memperkuat SDM Berkarakter Dengan Meningkatkan Akses dan Kualitas Layanan Pendidikan Serta Kesehatan			5.000.000,00	DINAS KESEHATAN
	1.02.02.2.02.0009	Pengelolaan Pelayanan Kesehatan Penderita Diabetes Melitus																		
	1.02.02.2.02.0010	Pengelolaan Pelayanan Kesehatan Orang dengan Gangguan Jiwa Berat																		
			Jumlah Orang yang Mendapatkan Pelayanan Kesehatan Orang dengan Gangguan Jiwa Berat Sesuai Standar				20 Orang	20 Orang	0,00	3.300.000,00	3.300.000,00	3.300.000,00	Kab. Tulang Bawang Barat, Batu Putih, Semua Kel/Desa	DAK NON FISIK-DANA BOK-BOK PUSKESMAS	Memperkuat pembangunan sumber daya manusia (SDM), sains, teknologi, pendidikan, kesehatan, prestasi olahraga, kesetaraan gender, serta penguatan peran perempuan, pemuda (generasi milenial dan generasi Z), dan penyandang disabilitas.	Memperkuat SDM Berkarakter Dengan Meningkatkan Akses dan Kualitas Layanan Pendidikan Serta Kesehatan Memperkuat SDM Berkarakter Dengan Meningkatkan Akses dan Kualitas Layanan Pendidikan Serta Kesehatan			5.000.000,00	DINAS KESEHATAN
	1.02.02.2.02.0010	Pengelolaan Pelayanan Kesehatan Orang dengan Gangguan Jiwa Berat																		
	1.02.02.2.02.0011	Pengelolaan Pelayanan Kesehatan Orang Terduga Tuberkulosis																		
			Jumlah Orang Terduga Menderita Tuberkulosis yang Mendapatkan Pelayanan Sesuai Standar				195 Orang	195 Orang	0,00	16.000.000,00	16.000.000,00	16.000.000,00	Kab. Tulang Bawang Barat, Batu Putih, Semua Kel/Desa	DAK NON FISIK-DANA BOK-BOK PUSKESMAS	Memperkuat pembangunan sumber daya manusia (SDM), sains, teknologi, pendidikan, kesehatan, prestasi olahraga, kesetaraan gender, serta penguatan peran perempuan, pemuda (generasi milenial dan generasi Z), dan penyandang disabilitas.	Memperkuat SDM Berkarakter Dengan Meningkatkan Akses dan Kualitas Layanan Pendidikan Serta Kesehatan Memperkuat SDM Berkarakter Dengan Meningkatkan Akses dan Kualitas Layanan Pendidikan Serta Kesehatan			5.000.000,00	DINAS KESEHATAN
	1.02.02.2.02.0011	Pengelolaan Pelayanan Kesehatan Orang Terduga Tuberkulosis																		
	1.02.02.2.02.0012	Pengelolaan Pelayanan Kesehatan Orang dengan Risiko Terinfeksi HIV																		
			Jumlah Orang Terduga Menderita HIV yang Mendapatkan Pelayanan Sesuai Standar				257 Orang	257 Orang	0,00	600.000,00	600.000,00	600.000,00	Kab. Tulang Bawang Barat, Batu Putih, Semua Kel/Desa	PENDAPATAN DARI BLUD	Memperkuat pembangunan sumber daya manusia (SDM), sains, teknologi, pendidikan, kesehatan, prestasi olahraga, kesetaraan gender, serta penguatan peran perempuan, pemuda (generasi milenial dan generasi Z), dan penyandang disabilitas.	Memperkuat SDM Berkarakter Dengan Meningkatkan Akses dan Kualitas Layanan Pendidikan Serta Kesehatan Memperkuat SDM Berkarakter Dengan Meningkatkan Akses dan Kualitas Layanan Pendidikan Serta Kesehatan			5.000.000,00	DINAS KESEHATAN
	1.02.02.2.02.0012	Pengelolaan Pelayanan Kesehatan Orang dengan Risiko Terinfeksi HIV																		
	1.02.02.2.02.0013	Pengelolaan Pelayanan Kesehatan bagi Penduduk pada Kondisi Kejadian Luar Biasa (KLB)																		
			Jumlah Dokumen Hasil Pengelolaan Pelayanan Kesehatan bagi Penduduk pada Kondisi Kejadian Luar Biasa (KLB) Sesuai Standar				1 Dokumen	1 Dokumen	1.000.000,00	0,00	0,00	-1.000.000,00	Kab. Tulang Bawang Barat, Batu Putih, Semua Kel/Desa	PENDAPATAN DARI BLUD	Memperkuat pembangunan sumber daya manusia (SDM), sains, teknologi, pendidikan, kesehatan, prestasi olahraga, kesetaraan gender, serta penguatan peran perempuan, pemuda (generasi milenial dan generasi Z), dan penyandang disabilitas.	Memperkuat SDM Berkarakter Dengan Meningkatkan Akses dan Kualitas Layanan Pendidikan Serta Kesehatan Memperkuat SDM Berkarakter Dengan Meningkatkan Akses dan Kualitas Layanan Pendidikan Serta Kesehatan			0,00	DINAS KESEHATAN
	1.02.02.2.02.0014	Pengelolaan Pelayanan Kesehatan bagi Penduduk Terdampak Krisis Kesehatan Akibat Bencana dan/atau Berpotensi Bencana																		
			Jumlah Dokumen Hasil Pengelolaan Pelayanan Kesehatan bagi Penduduk Terdampak Krisis Kesehatan Akibat Bencana dan/atau Berpotensi Bencana Sesuai Standar				1 Dokumen	1 Dokumen	1.000.000,00	0,00	0,00	-1.000.000,00	Kab. Tulang Bawang Barat, Batu Putih, Semua Kel/Desa	PENDAPATAN DARI BLUD	Memperkuat pembangunan sumber daya manusia (SDM), sains, teknologi, pendidikan, kesehatan, prestasi olahraga, kesetaraan gender, serta penguatan peran perempuan, pemuda (generasi milenial dan generasi Z), dan penyandang disabilitas.	Memperkuat SDM Berkarakter Dengan Meningkatkan Akses dan Kualitas Layanan Pendidikan Serta Kesehatan Memperkuat SDM Berkarakter Dengan Meningkatkan Akses dan Kualitas Layanan Pendidikan Serta Kesehatan			0,00	DINAS KESEHATAN
	1.02.02.2.02.0015	Pengelolaan Pelayanan Kesehatan Gizi Masyarakat																		

NO	KODE	URUSAN / BIDANG URUSAN / PROGRAM / OUTCOME / KEGIATAN / SUB KEGIATAN	INDIKATOR PROGRAM / KEGIATAN / SUB KEGIATAN	TARGET AKHIR PERIODE RENSTRA OPD	REALISASI CAPAIAN RENJA OPD TAHUN 2024	PRAKIRAAN CAPAIAN TARGET RENJA OPD TAHUN 2025	CAPAIAN KINERJA DAN KERANGKA PENDANAAN										KELOMPOK SASARAN	PRAKIRAAN MAJU RENCANA TAHUN 2027		PERANGKAT DAERAH PENANGGUNG JAWAB
							TARGET 2026		PAGU INDIKATIF (Rp)			Bertambah/Berkurang (10-12)	LOKASI	SUMBER DANA	PRIORITAS			TARGET	PAGU INDIKATIF (Rp)	
							SEBELUM	SESUDAH	RKPD 2026	APBD 2026	RKPD PERUBAHAN 2026				NASIONAL	DAERAH				
1	2	3	4	5	6	7	8	9	10	11	12	13	14	15	16	17	18	19	20	21
			Jumlah Dokumen Hasil Pengelolaan Pelayanan Kesehatan Gizi Masyarakat				1 Dokumen	1 Dokumen	0,00	127.296.000,00	127.296.000,00	127.296.000,00	Kab. Tulang Bawang Barat, Batu Putih, Semua Kel/Desa	DAK NON FISIK-DANA BOK-BOK PUSKESMAS	Memperkuat pembangunan sumber daya manusia (SDM), sains, teknologi, pendidikan, kesehatan, prestasi olahraga, kesetaraan gender, serta penguatan peran perempuan, pemuda (generasi milenial dan generasi Z), dan penyandang disabilitas.	Memperkuat SDM Berkarakter Dengan Meningkatkan Akses dan Kualitas Layanan Pendidikan Serta Kesehatan Memperkuat SDM Berkarakter Dengan Meningkatkan Akses dan Kualitas Layanan Pendidikan Serta Kesehatan			130.000.000,00	DINAS KESEHATAN
	1.02.02.2.02.0015	Pengelolaan Pelayanan Kesehatan Gizi Masyarakat																		
	1.02.02.2.02.0016	Pengelolaan Pelayanan Kesehatan Kerja dan Olahraga																		
			Jumlah Dokumen Hasil Pengelolaan Pelayanan Kesehatan Kerja dan Olahraga				1 Dokumen	1 Dokumen	1.000.000,00	0,00	0,00	-1.000.000,00	Kab. Tulang Bawang Barat, Batu Putih, Semua Kel/Desa	PENDAPATAN DARI BLUD	Memperkuat pembangunan sumber daya manusia (SDM), sains, teknologi, pendidikan, kesehatan, prestasi olahraga, kesetaraan gender, serta penguatan peran perempuan, pemuda (generasi milenial dan generasi Z), dan penyandang disabilitas.	Memperkuat SDM Berkarakter Dengan Meningkatkan Akses dan Kualitas Layanan Pendidikan Serta Kesehatan Memperkuat SDM Berkarakter Dengan Meningkatkan Akses dan Kualitas Layanan Pendidikan Serta Kesehatan			0,00	DINAS KESEHATAN
	1.02.02.2.02.0017	Pengelolaan Pelayanan Kesehatan Lingkungan																		
			Jumlah Dokumen Hasil Pengelolaan Pelayanan Kesehatan Lingkungan				1 Dokumen	1 Dokumen	0,00	4.000.000,00	4.000.000,00	4.000.000,00	Kab. Tulang Bawang Barat, Batu Putih, Semua Kel/Desa	DAK NON FISIK-DANA BOK-BOK PUSKESMAS	Memperkuat pembangunan sumber daya manusia (SDM), sains, teknologi, pendidikan, kesehatan, prestasi olahraga, kesetaraan gender, serta penguatan peran perempuan, pemuda (generasi milenial dan generasi Z), dan penyandang disabilitas.	Memperkuat SDM Berkarakter Dengan Meningkatkan Akses dan Kualitas Layanan Pendidikan Serta Kesehatan Memperkuat SDM Berkarakter Dengan Meningkatkan Akses dan Kualitas Layanan Pendidikan Serta Kesehatan			9.500.000,00	DINAS KESEHATAN
	1.02.02.2.02.0017	Pengelolaan Pelayanan Kesehatan Lingkungan																		
	1.02.02.2.02.0018	Pengelolaan Pelayanan Promosi Kesehatan																		
			Jumlah Dokumen Hasil Pengelolaan Pelayanan Promosi Kesehatan				1 Dokumen	1 Dokumen	1.000.000,00	0,00	0,00	-1.000.000,00	Kab. Tulang Bawang Barat, Batu Putih, Semua Kel/Desa	PENDAPATAN DARI BLUD	Memperkuat pembangunan sumber daya manusia (SDM), sains, teknologi, pendidikan, kesehatan, prestasi olahraga, kesetaraan gender, serta penguatan peran perempuan, pemuda (generasi milenial dan generasi Z), dan penyandang disabilitas.	Memperkuat SDM Berkarakter Dengan Meningkatkan Akses dan Kualitas Layanan Pendidikan Serta Kesehatan Memperkuat SDM Berkarakter Dengan Meningkatkan Akses dan Kualitas Layanan Pendidikan Serta Kesehatan			0,00	DINAS KESEHATAN
	1.02.02.2.02.0019	Pengelolaan Pelayanan Kesehatan Tradisional, Akupuntur, Asuhan Mandiri, dan Tradisional Lainnya																		
			Jumlah Dokumen Hasil Pengelolaan Pelayanan Kesehatan Tradisional, Akupuntur, Asuhan Mandiri dan Tradisional Lainnya				1 Dokumen	1 Dokumen	1.000.000,00	0,00	0,00	-1.000.000,00	Kab. Tulang Bawang Barat, Batu Putih, Semua Kel/Desa	PENDAPATAN DARI BLUD	Memperkuat pembangunan sumber daya manusia (SDM), sains, teknologi, pendidikan, kesehatan, prestasi olahraga, kesetaraan gender, serta penguatan peran perempuan, pemuda (generasi milenial dan generasi Z), dan penyandang disabilitas.	Memperkuat SDM Berkarakter Dengan Meningkatkan Akses dan Kualitas Layanan Pendidikan Serta Kesehatan Memperkuat SDM Berkarakter Dengan Meningkatkan Akses dan Kualitas Layanan Pendidikan Serta Kesehatan			0,00	DINAS KESEHATAN
	1.02.02.2.02.0020	Pengelolaan Surveilans Kesehatan																		
			Jumlah Dokumen Hasil Pengelolaan Surveilans Kesehatan				1 Dokumen	1 Dokumen	0,00	21.446.000,00	21.446.000,00	21.446.000,00	Kab. Tulang Bawang Barat, Batu Putih, Semua Kel/Desa	DAK NON FISIK-DANA BOK-BOK PUSKESMAS	Memperkuat pembangunan sumber daya manusia (SDM), sains, teknologi, pendidikan, kesehatan, prestasi olahraga, kesetaraan gender, serta penguatan peran perempuan, pemuda (generasi milenial dan generasi Z), dan penyandang disabilitas.	Memperkuat SDM Berkarakter Dengan Meningkatkan Akses dan Kualitas Layanan Pendidikan Serta Kesehatan Memperkuat SDM Berkarakter Dengan Meningkatkan Akses dan Kualitas Layanan Pendidikan Serta Kesehatan			24.000.000,00	DINAS KESEHATAN
	1.02.02.2.02.0020	Pengelolaan Surveilans Kesehatan																		
	1.02.02.2.02.0021	Pengelolaan Pelayanan Kesehatan Orang dengan Masalah Kesehatan Jiwa (ODMK)																		
			Jumlah Orang dengan Masalah Kejiwaan (ODMK) yang Mendapatkan Pelayanan Kesehatan				125 Orang	125 Orang	0,00	2.300.000,00	2.300.000,00	2.300.000,00	Kab. Tulang Bawang Barat, Batu Putih, Semua Kel/Desa	DAK NON FISIK-DANA BOK-BOK PUSKESMAS	Memperkuat pembangunan sumber daya manusia (SDM), sains, teknologi, pendidikan, kesehatan, prestasi olahraga, kesetaraan gender, serta penguatan peran perempuan, pemuda (generasi milenial dan generasi Z), dan penyandang disabilitas.	Memperkuat SDM Berkarakter Dengan Meningkatkan Akses dan Kualitas Layanan Pendidikan Serta Kesehatan Memperkuat SDM Berkarakter Dengan Meningkatkan Akses dan Kualitas Layanan Pendidikan Serta Kesehatan			2.000.000,00	DINAS KESEHATAN
	1.02.02.2.02.0021	Pengelolaan Pelayanan Kesehatan Orang dengan Masalah Kesehatan Jiwa (ODMK)																		
	1.02.02.2.02.0022	Pengelolaan Pelayanan Kesehatan Jiwa dan NAPZA																		

NO	KODE	URUSAN / BIDANG URUSAN / PROGRAM / OUTCOME / KEGIATAN / SUB KEGIATAN	INDIKATOR PROGRAM / KEGIATAN / SUB KEGIATAN	TARGET AKHIR PERIODE RENSTRA OPD	REALISASI CAPAIAN RENJA OPD TAHUN 2024	PRAKIRAAN CAPAIAN TARGET RENJA OPD TAHUN 2025	CAPAIAN KINERJA DAN KERANGKA PENDANAAN										KELOMPOK SASARAN	PRAKIRAAN MAJU RENCANA TAHUN 2027		PERANGKAT DAERAH PENANGGUNG JAWAB
							TARGET 2026		PAGU INDIKATIF (Rp)			Bertambah/Berkurang (10-12)	LOKASI	SUMBER DANA	PRIORITAS			TARGET	PAGU INDIKATIF (Rp)	
							SEBELUM	SESUDAH	RKPD 2026	APBD 2026	RKPD PERUBAHAN 2026				NASIONAL	DAERAH				
1	2	3	4	5	6	7	8	9	10	11	12	13	14	15	16	17	18	19	20	21
			Jumlah Penyalahguna NAPZA yang Mendapatkan Pelayanan Kesehatan				200 Orang	200 Orang	1.000.000,00	0,00	0,00	-1.000.000,00	Kab. Tulang Bawang Barat, Batu Putih, Semua Kel/Desa	PENDAPATAN DARI BLUD	Memperkuat pembangunan sumber daya manusia (SDM), sains, teknologi, pendidikan, kesehatan, prestasi olahraga, kesetaraan gender, serta penguatan peran perempuan, pemuda (generasi milenial dan generasi Z), dan penyandang disabilitas.	Memperkuat SDM Berkarakter Dengan Meningkatkan Akses dan Kualitas Layanan Pendidikan Serta Kesehatan Memperkuat SDM Berkarakter Dengan Meningkatkan Akses dan Kualitas Layanan Pendidikan Serta Kesehatan			0,00	DINAS KESEHATAN
	1.02.02.2.02.0024	Pengelolaan Upaya Pengurangan Risiko Krisis Kesehatan dan Pasca Krisis Kesehatan																		
			Jumlah Dokumen Hasil Pengelolaan Upaya Pengurangan Risiko Krisis Kesehatan dan Pasca Krisis Kesehatan				1 Dokumen	1 Dokumen	1.000.000,00	0,00	0,00	-1.000.000,00	Kab. Tulang Bawang Barat, Batu Putih, Semua Kel/Desa	PENDAPATAN DARI BLUD	Memperkuat pembangunan sumber daya manusia (SDM), sains, teknologi, pendidikan, kesehatan, prestasi olahraga, kesetaraan gender, serta penguatan peran perempuan, pemuda (generasi milenial dan generasi Z), dan penyandang disabilitas.	Memperkuat SDM Berkarakter Dengan Meningkatkan Akses dan Kualitas Layanan Pendidikan Serta Kesehatan Memperkuat SDM Berkarakter Dengan Meningkatkan Akses dan Kualitas Layanan Pendidikan Serta Kesehatan			0,00	DINAS KESEHATAN
	1.02.02.2.02.0025	Pelayanan Kesehatan Penyakit Menular dan Tidak Menular																		
			Jumlah Dokumen Hasil Pelayanan Kesehatan Penyakit Menular dan Tidak Menular				1 Dokumen	1 Dokumen	0,00	35.000.000,00	35.000.000,00	35.000.000,00	Kab. Tulang Bawang Barat, Batu Putih, Semua Kel/Desa	DAK NON FISIK-DANA BOK-BOK PUSKESMAS	Memperkuat pembangunan sumber daya manusia (SDM), sains, teknologi, pendidikan, kesehatan, prestasi olahraga, kesetaraan gender, serta penguatan peran perempuan, pemuda (generasi milenial dan generasi Z), dan penyandang disabilitas.	Memperkuat SDM Berkarakter Dengan Meningkatkan Akses dan Kualitas Layanan Pendidikan Serta Kesehatan Memperkuat SDM Berkarakter Dengan Meningkatkan Akses dan Kualitas Layanan Pendidikan Serta Kesehatan			52.298.000,00	DINAS KESEHATAN
	1.02.02.2.02.0025	Pelayanan Kesehatan Penyakit Menular dan Tidak Menular																		
	1.02.02.2.02.0027	Deteksi Dini Penyalahgunaan NAPZA di Fasyankes dan Sekolah																		
			Jumlah Orang yang Menerima Layanan Deteksi Dini Penyalahgunaan NAPZA di Fasilitas Pelayanan Kesehatan (Fasyankes) dan Sekolah				2541 Orang	2541 Orang	1.000.000,00	0,00	0,00	-1.000.000,00	Kab. Tulang Bawang Barat, Batu Putih, Semua Kel/Desa	PENDAPATAN DARI BLUD	Memperkuat pembangunan sumber daya manusia (SDM), sains, teknologi, pendidikan, kesehatan, prestasi olahraga, kesetaraan gender, serta penguatan peran perempuan, pemuda (generasi milenial dan generasi Z), dan penyandang disabilitas.	Memperkuat SDM Berkarakter Dengan Meningkatkan Akses dan Kualitas Layanan Pendidikan Serta Kesehatan Memperkuat SDM Berkarakter Dengan Meningkatkan Akses dan Kualitas Layanan Pendidikan Serta Kesehatan			0,00	DINAS KESEHATAN
	1.02.02.2.02.0028	Pengambilan dan Pengiriman Spesimen Penyakit Potensial KLB ke Laboratorium Rujukan/Nasional																		
			Jumlah Spesimen Penyakit Potensial Kejadian Luar Biasa (KLB) ke Laboratorium Rujukan/Nasional yang Didistribusikan				12 Paket	12 Paket	1.000.000,00	0,00	0,00	-1.000.000,00	Kab. Tulang Bawang Barat, Batu Putih, Semua Kel/Desa	PENDAPATAN DARI BLUD	Memperkuat pembangunan sumber daya manusia (SDM), sains, teknologi, pendidikan, kesehatan, prestasi olahraga, kesetaraan gender, serta penguatan peran perempuan, pemuda (generasi milenial dan generasi Z), dan penyandang disabilitas.	Memperkuat SDM Berkarakter Dengan Meningkatkan Akses dan Kualitas Layanan Pendidikan Serta Kesehatan Memperkuat SDM Berkarakter Dengan Meningkatkan Akses dan Kualitas Layanan Pendidikan Serta Kesehatan			0,00	DINAS KESEHATAN
	1.02.02.2.02.0033	Operasional Pelayanan Puskesmas																		
			Jumlah Dokumen Operasional Pelayanan Puskesmas				12 Dokumen	12 Dokumen	0,00	621.818.038,00	625.166.934,00	625.166.934,00	Kab. Tulang Bawang Barat, Batu Putih, Semua Kel/Desa	PENDAPATAN DARI BLUD DANA ALOKASI UMUM (DAU) DAK NON FISIK-DANA BOK-BOK PUSKESMAS	Memperkuat pembangunan sumber daya manusia (SDM), sains, teknologi, pendidikan, kesehatan, prestasi olahraga, kesetaraan gender, serta penguatan peran perempuan, pemuda (generasi milenial dan generasi Z), dan penyandang disabilitas.	Memperkuat SDM Berkarakter Dengan Meningkatkan Akses dan Kualitas Layanan Pendidikan Serta Kesehatan Memperkuat SDM Berkarakter Dengan Meningkatkan Akses dan Kualitas Layanan Pendidikan Serta Kesehatan			711.697.808,00	DINAS KESEHATAN
	1.02.02.2.02.0033	Operasional Pelayanan Puskesmas																		
	1.02.02.2.02.0034	Operasional Pelayanan Fasilitas Kesehatan Lainnya																		
			Jumlah Dokumen Operasional Pelayanan Fasilitas Kesehatan Lainnya				1 Dokumen	1 Dokumen	1.000.000,00	0,00	0,00	-1.000.000,00	Kab. Tulang Bawang Barat, Batu Putih, Semua Kel/Desa	PENDAPATAN DARI BLUD	Memperkuat pembangunan sumber daya manusia (SDM), sains, teknologi, pendidikan, kesehatan, prestasi olahraga, kesetaraan gender, serta penguatan peran perempuan, pemuda (generasi milenial dan generasi Z), dan penyandang disabilitas.	Memperkuat SDM Berkarakter Dengan Meningkatkan Akses dan Kualitas Layanan Pendidikan Serta Kesehatan Memperkuat SDM Berkarakter Dengan Meningkatkan Akses dan Kualitas Layanan Pendidikan Serta Kesehatan			0,00	DINAS KESEHATAN
	1.02.02.2.02.0036	Investigasi Awal Kejadian Tidak Diharapkan (Kejadian Ikutan Pasca Imunisasi dan Pemberian Obat Massal)																		

NO	KODE	URUSAN / BIDANG URUSAN / PROGRAM / OUTCOME / KEGIATAN / SUB KEGIATAN	INDIKATOR PROGRAM / KEGIATAN / SUB KEGIATAN	TARGET AKHIR PERIODE RENSTRA OPD	REALISASI CAPAIAN RENJA OPD TAHUN 2024	PRAKIRAAN CAPAIAN TARGET RENJA OPD TAHUN 2025	CAPAIAN KINERJA DAN KERANGKA PENDANAAN										KELOMPOK SASARAN	PRAKIRAAN MAJU RENCANA TAHUN 2027		PERANGKAT DAERAH PENANGGUNG JAWAB
							TARGET 2026		PAGU INDIKATIF (Rp)			Bertambah/Berkurang (10-12)	LOKASI	SUMBER DANA	PRIORITAS			TARGET	PAGU INDIKATIF (Rp)	
							SEBELUM	SESUDAH	RKPD 2026	APBD 2026	RKPD PERUBAHAN 2026				NASIONAL	DAERAH				
1	2	3	4	5	6	7	8	9	10	11	12	13	14	15	16	17	18	19	20	21
			Jumlah Laporan Hasil Investigasi Awal Kejadian Tidak Diharapkan (Kejadian Ikutan Pasca Imunisasi dan Pemberian Obat Massal)				1 Laporan	1 Laporan	1.000.000,00	0,00	0,00	-1.000.000,00	Kab. Tulang Bawang Barat, Batu Putih, Semua Kel/Desa	PENDAPATAN DARI BLUD	Memperkuat pembangunan sumber daya manusia (SDM), sains, teknologi, pendidikan, kesehatan, prestasi olahraga, kesetaraan gender, serta penguatan peran perempuan, pemuda (generasi milenial dan generasi Z), dan penyandang disabilitas.	Memperkuat SDM Berkarakter Dengan Meningkatkan Akses dan Kualitas Layanan Pendidikan Serta Kesehatan Memperkuat SDM Berkarakter Dengan Meningkatkan Akses dan Kualitas Layanan Pendidikan Serta Kesehatan			0,00	DINAS KESEHATAN
	1.02.02.2.02.0037	Pelaksanaan Kewaspadaan Dini dan Respon Wabah																		
			Jumlah Dokumen Hasil Pelaksanaan Kewaspadaan Dini dan Respon Wabah				1 Dokumen	1 Dokumen	1.000.000,00	0,00	0,00	-1.000.000,00	Kab. Tulang Bawang Barat, Batu Putih, Semua Kel/Desa	PENDAPATAN DARI BLUD	Memperkuat pembangunan sumber daya manusia (SDM), sains, teknologi, pendidikan, kesehatan, prestasi olahraga, kesetaraan gender, serta penguatan peran perempuan, pemuda (generasi milenial dan generasi Z), dan penyandang disabilitas.	Memperkuat SDM Berkarakter Dengan Meningkatkan Akses dan Kualitas Layanan Pendidikan Serta Kesehatan Memperkuat SDM Berkarakter Dengan Meningkatkan Akses dan Kualitas Layanan Pendidikan Serta Kesehatan			0,00	DINAS KESEHATAN
	1.02.02.2.02.0040	Pengelolaan pelayanan kesehatan orang dengan Tuberkulosis																		
			Jumlah orang dengan Tuberkulosis yang mendapatkan pelayanan kesehatan sesuai standar				195 Orang	195 Orang	1.000.000,00	0,00	0,00	-1.000.000,00	Kab. Tulang Bawang Barat, Batu Putih, Semua Kel/Desa	PENDAPATAN DARI BLUD	Memperkuat pembangunan sumber daya manusia (SDM), sains, teknologi, pendidikan, kesehatan, prestasi olahraga, kesetaraan gender, serta penguatan peran perempuan, pemuda (generasi milenial dan generasi Z), dan penyandang disabilitas.	Memperkuat SDM Berkarakter Dengan Meningkatkan Akses dan Kualitas Layanan Pendidikan Serta Kesehatan Memperkuat SDM Berkarakter Dengan Meningkatkan Akses dan Kualitas Layanan Pendidikan Serta Kesehatan			0,00	DINAS KESEHATAN
	1.02.02.2.02.0041	Pengelolaan pelayanan kesehatan orang dengan HIV (ODHIV)																		
			Jumlah orang dengan HIV (ODHIV) yang mendapatkan pelayanan kesehatan sesuai standar				15 Orang	15 Orang	1.000.000,00	0,00	0,00	-1.000.000,00	Kab. Tulang Bawang Barat, Batu Putih, Semua Kel/Desa	PENDAPATAN DARI BLUD	Memperkuat pembangunan sumber daya manusia (SDM), sains, teknologi, pendidikan, kesehatan, prestasi olahraga, kesetaraan gender, serta penguatan peran perempuan, pemuda (generasi milenial dan generasi Z), dan penyandang disabilitas.	Memperkuat SDM Berkarakter Dengan Meningkatkan Akses dan Kualitas Layanan Pendidikan Serta Kesehatan Memperkuat SDM Berkarakter Dengan Meningkatkan Akses dan Kualitas Layanan Pendidikan Serta Kesehatan			0,00	DINAS KESEHATAN
	1.02.02.2.02.0043	Pengelolaan Kawasan tanpa rokok																		
			Jumlah tatanan kawasan tanpa rokok yang tidak ditemukan aktifitas merokok				1 Tatanan	1 Tatanan	1.000.000,00	0,00	0,00	-1.000.000,00	Kab. Tulang Bawang Barat, Batu Putih, Semua Kel/Desa	PENDAPATAN DARI BLUD	Memperkuat pembangunan sumber daya manusia (SDM), sains, teknologi, pendidikan, kesehatan, prestasi olahraga, kesetaraan gender, serta penguatan peran perempuan, pemuda (generasi milenial dan generasi Z), dan penyandang disabilitas.	Memperkuat SDM Berkarakter Dengan Meningkatkan Akses dan Kualitas Layanan Pendidikan Serta Kesehatan Memperkuat SDM Berkarakter Dengan Meningkatkan Akses dan Kualitas Layanan Pendidikan Serta Kesehatan			0,00	DINAS KESEHATAN
	1.02.02.2.02.0044	Pengelolaan Pelayanan Kesehatan Reproduksi																		
			Jumlah dokumen hasil pengelolaan pelayanan kesehatan reproduksi				1 Dokumen	1 Dokumen	1.000.000,00	0,00	0,00	-1.000.000,00	Kab. Tulang Bawang Barat, Batu Putih, Semua Kel/Desa	PENDAPATAN DARI BLUD	Memperkuat pembangunan sumber daya manusia (SDM), sains, teknologi, pendidikan, kesehatan, prestasi olahraga, kesetaraan gender, serta penguatan peran perempuan, pemuda (generasi milenial dan generasi Z), dan penyandang disabilitas.	Memperkuat SDM Berkarakter Dengan Meningkatkan Akses dan Kualitas Layanan Pendidikan Serta Kesehatan Memperkuat SDM Berkarakter Dengan Meningkatkan Akses dan Kualitas Layanan Pendidikan Serta Kesehatan			0,00	DINAS KESEHATAN
	1.02.02.2.02.0046	Pengelolaan upaya kesehatan Ibu dan Anak																		
			Jumlah dokumen hasil pengelolaan upaya kesehatan ibu dan anak				1 Dokumen	1 Dokumen	0,00	300.000,00	300.000,00	300.000,00	Kab. Tulang Bawang Barat, Batu Putih, Semua Kel/Desa	DAK NON FISIK-DANA BOK-BOK PUSKESMAS	Memperkuat pembangunan sumber daya manusia (SDM), sains, teknologi, pendidikan, kesehatan, prestasi olahraga, kesetaraan gender, serta penguatan peran perempuan, pemuda (generasi milenial dan generasi Z), dan penyandang disabilitas.	Memperkuat SDM Berkarakter Dengan Meningkatkan Akses dan Kualitas Layanan Pendidikan Serta Kesehatan Memperkuat SDM Berkarakter Dengan Meningkatkan Akses dan Kualitas Layanan Pendidikan Serta Kesehatan			10.000.000,00	DINAS KESEHATAN
	1.02.02.2.02.0046	Pengelolaan upaya kesehatan Ibu dan Anak																		
	1.02.02.2.02.0047	Pengelolaan Pelayanan Kelanjutusiaan																		

NO	KODE	URUSAN / BIDANG URUSAN / PROGRAM / OUTCOME / KEGIATAN / SUB KEGIATAN	INDIKATOR PROGRAM / KEGIATAN / SUB KEGIATAN	TARGET AKHIR PERIODE RENSTRA OPD	REALISASI CAPAIAN RENJA OPD TAHUN 2024	PRAKIRAAN CAPAIAN TARGET RENJA OPD TAHUN 2025	CAPAIAN KINERJA DAN KERANGKA PENDANAAN										KELOMPOK SASARAN	PRAKIRAAN MAJU RENCANA TAHUN 2027		PERANGKAT DAERAH PENANGGUNG JAWAB
							TARGET 2026		PAGU INDIKATIF (Rp)			Bertambah/Berkurang (10-12)	LOKASI	SUMBER DANA	PRIORITAS			TARGET	PAGU INDIKATIF (Rp)	
							SEBELUM	SESUDAH	RKPD 2026	APBD 2026	RKPD PERUBAHAN 2026				NASIONAL	DAERAH				
1	2	3	4	5	6	7	8	9	10	11	12	13	14	15	16	17	18	19	20	21
			Jumlah dokumen hasil pengelolaan pelayanan kelanjutusiaan				1 Dokumen	1 Dokumen	1.000.000,00	0,00	0,00	-1.000.000,00	Kab. Tulang Bawang Barat, Batu Putih, Semua Kel/Desa	PENDAPATAN DARI BLUD	Memperkuat pembangunan sumber daya manusia (SDM), sains, teknologi, pendidikan, kesehatan, prestasi olahraga, kesetaraan gender, serta penguatan peran perempuan, pemuda (generasi milenial dan generasi Z), dan penyandang disabilitas.	Memperkuat SDM Berkarakter Dengan Meningkatkan Akses dan Kualitas Layanan Pendidikan Serta Kesehatan Memperkuat SDM Berkarakter Dengan Meningkatkan Akses dan Kualitas Layanan Pendidikan Serta Kesehatan			0,00	DINAS KESEHATAN
	1.02.02.2.02.0048	Pengelolaan Layanan Imunisasi																		
			Jumlah Dokumen Hasil Pengelolaan Layanan Imunisasi				1 Dokumen	1 Dokumen	0,00	21.200.000,00	21.200.000,00	21.200.000,00	Kab. Tulang Bawang Barat, Batu Putih, Semua Kel/Desa	DAK NON FISIK-DANA BOK-BOK PUSKESMAS	Memperkuat pembangunan sumber daya manusia (SDM), sains, teknologi, pendidikan, kesehatan, prestasi olahraga, kesetaraan gender, serta penguatan peran perempuan, pemuda (generasi milenial dan generasi Z), dan penyandang disabilitas.	Memperkuat SDM Berkarakter Dengan Meningkatkan Akses dan Kualitas Layanan Pendidikan Serta Kesehatan Memperkuat SDM Berkarakter Dengan Meningkatkan Akses dan Kualitas Layanan Pendidikan Serta Kesehatan			33.600.000,00	DINAS KESEHATAN
	1.02.02.2.02.0048	Pengelolaan Layanan Imunisasi																		
	1.02.02.2.03	Penyelenggaraan Sistem Informasi Kesehatan Secara Terintegrasi	-				-	-	50.188.000,00	48.000.000,00	17.500.000,00	-32.688.000,00			-	Memperkuat SDM Berkarakter Dengan Meningkatkan Akses dan Kualitas Layanan Pendidikan Serta Kesehatan Memperkuat SDM Berkarakter Dengan Meningkatkan Akses dan Kualitas Layanan Pendidikan Serta Kesehatan	-		0,00	DINAS KESEHATAN
	1.02.02.2.03.0002	Pengelolaan Sistem Informasi Kesehatan																		
			Jumlah Dokumen Hasil Pengelolaan Sistem Informasi Kesehatan				1 Dokumen	1 Dokumen	1.000.000,00	0,00	0,00	-1.000.000,00	Kab. Tulang Bawang Barat, Batu Putih, Semua Kel/Desa	PENDAPATAN DARI BLUD	-	Memperkuat SDM Berkarakter Dengan Meningkatkan Akses dan Kualitas Layanan Pendidikan Serta Kesehatan Memperkuat SDM Berkarakter Dengan Meningkatkan Akses dan Kualitas Layanan Pendidikan Serta Kesehatan			0,00	DINAS KESEHATAN
2.	**1.02.05**	**PROGRAM PEMBERDAYAAN MASYARAKAT BIDANG KESEHATAN**	**-**				**-**	**-**	**0,00**	**15.784.000,00**	**25.384.000,00**	**7.000.000,00**							**7.000.000,00**	
	1.02.05.2.01	Advokasi, Pemberdayaan, Kemitraan, Peningkatan Peran serta Masyarakat dan Lintas Sektor Tingkat Daerah Kabupaten/Kota	-				-	-	0,00	7.540.000,00	17.140.000,00	17.140.000,00			-	Memperkuat SDM Berkarakter Dengan Meningkatkan Akses dan Kualitas Layanan Pendidikan Serta Kesehatan Memperkuat SDM Berkarakter Dengan Meningkatkan Akses dan Kualitas Layanan Pendidikan Serta Kesehatan	-		1.000.000,00	DINAS KESEHATAN
	1.02.05.2.01.0001	Peningkatan Upaya Promosi Kesehatan, Advokasi, Kemitraan dan Pemberdayaan Masyarakat																		
			Jumlah Dokumen Promosi Kesehatan, Advokasi, Kemitraan dan Pemberdayaan Masyarakat				1 Dokumen	1 Dokumen	0,00	7.540.000,00	17.140.000,00	17.140.000,00	Kab. Tulang Bawang Barat, Batu Putih, Semua Kel/Desa	DAK NON FISIK-DANA BOK-BOK PUSKESMAS	-	Memperkuat SDM Berkarakter Dengan Meningkatkan Akses dan Kualitas Layanan Pendidikan Serta Kesehatan Memperkuat SDM Berkarakter Dengan Meningkatkan Akses dan Kualitas Layanan Pendidikan Serta Kesehatan			1.000.000,00	DINAS KESEHATAN
	1.02.05.2.01.0001	Peningkatan Upaya Promosi Kesehatan, Advokasi, Kemitraan dan Pemberdayaan Masyarakat																		
	1.02.05.2.02	Pelaksanaan Sehat dalam rangka Promotif Preventif Tingkat Daerah Kabupaten/Kota	-				-	-	49.000.000,00	17.750.000,00	0,00	-49.000.000,00			-	Memperkuat SDM Berkarakter Dengan Meningkatkan Akses dan Kualitas Layanan Pendidikan Serta Kesehatan Memperkuat SDM Berkarakter Dengan Meningkatkan Akses dan Kualitas Layanan Pendidikan Serta Kesehatan	-		130.000.000,00	DINAS KESEHATAN
	1.02.05.2.02.0001	Penyelenggaraan Promosi Kesehatan dan Gerakan Hidup Bersih dan Sehat																		
			Jumlah Dokumen Hasil Penyelenggaraan Promosi Kesehatan dan Gerakan Hidup Bersih dan Sehat				1 Dokumen	1 Dokumen	1.000.000,00	0,00	0,00	-1.000.000,00	Kab. Tulang Bawang Barat, Batu Putih, Semua Kel/Desa	PENDAPATAN DARI BLUD	-	Memperkuat SDM Berkarakter Dengan Meningkatkan Akses dan Kualitas Layanan Pendidikan Serta Kesehatan Memperkuat SDM Berkarakter Dengan Meningkatkan Akses dan Kualitas Layanan Pendidikan Serta Kesehatan			0,00	DINAS KESEHATAN
	1.02.05.2.02.0002	Penumbuhan Kesadaran Keluarga dalam Peningkatan Derajat Kesehatan Keluarga dan Lingkungan dengan Menerapkan Perilaku Hidup Bersih dan Sehat																		

NO	KODE	URUSAN / BIDANG URUSAN / PROGRAM / OUTCOME / KEGIATAN / SUB KEGIATAN	INDIKATOR PROGRAM / KEGIATAN / SUB KEGIATAN	TARGET AKHIR PERIODE RENSTRA OPD	REALISASI CAPAIAN RENJA OPD TAHUN 2024	PRAKIRAAN CAPAIAN TARGET RENJA OPD TAHUN 2025	CAPAIAN KINERJA DAN KERANGKA PENDANAAN										KELOMPOK SASARAN	PRAKIRAAN MAJU RENCANA TAHUN 2027		PERANGKAT DAERAH PENANGGUNG JAWAB
							TARGET 2026		PAGU INDIKATIF (Rp)			Bertambah/Berkurang (10-12)	LOKASI	SUMBER DANA	PRIORITAS			TARGET	PAGU INDIKATIF (Rp)	
							SEBELUM	SESUDAH	RKPD 2026	APBD 2026	RKPD PERUBAHAN 2026				NASIONAL	DAERAH				
1	2	3	4	5	6	7	8	9	10	11	12	13	14	15	16	17	18	19	20	21
			Jumlah Keluarga yang Mengikuti Penumbuhan Kesadaran Keluarga dalam Peningkatan Derajat Kesehatan Keluarga dan Lingkungan dengan Menerapkan Perilaku Hidup Sersih dan Sehat				2000 Keluarga	2000 Keluarga	1.000.000,00	0,00	0,00	-1.000.000,00	Kab. Tulang Bawang Barat, Batu Putih, Semua Kel/Desa	PENDAPATAN DARI BLUD	-	Memperkuat SDM Berkarakter Dengan Meningkatkan Akses dan Kualitas Layanan Pendidikan Serta Kesehatan Memperkuat SDM Berkarakter Dengan Meningkatkan Akses dan Kualitas Layanan Pendidikan Serta Kesehatan			0,00	DINAS KESEHATAN
	1.02.05.2.03	Pengembangan dan Pelaksanaan Upaya Kesehatan Bersumber Daya Masyarakat (UKBM) Tingkat Daerah Kabupaten/Kota	-				-	-	0,00	8.244.000,00	8.244.000,00	8.244.000,00			Memperkuat pembangunan sumber daya manusia (SDM), sains, teknologi, pendidikan, kesehatan, prestasi olahraga, kesetaraan gender, serta penguatan peran perempuan, pemuda (generasi milenial dan generasi Z), dan penyandang disabilitas.	Memperkuat SDM Berkarakter Dengan Meningkatkan Akses dan Kualitas Layanan Pendidikan Serta Kesehatan Memperkuat SDM Berkarakter Dengan Meningkatkan Akses dan Kualitas Layanan Pendidikan Serta Kesehatan	Masyarakat		6.000.000,00	DINAS KESEHATAN
	1.02.05.2.03.0001	Bimbingan Teknis dan Supervisi Pengembangan dan Pelaksanaan Upaya Kesehatan Bersumber Daya Masyarakat (UKBM)																		
			Jumlah Dokumen Hasil Bimbingan Teknis dan Supervisi Upaya Kesehatan Bersumber Daya Masyarakat (UKBM)				1 Dokumen	1 Dokumen	0,00	8.244.000,00	8.244.000,00	8.244.000,00	Kab. Tulang Bawang Barat, Batu Putih, Semua Kel/Desa	DAK NON FISIK-DANA BOK-BOK PUSKESMAS	Memperkuat pembangunan sumber daya manusia (SDM), sains, teknologi, pendidikan, kesehatan, prestasi olahraga, kesetaraan gender, serta penguatan peran perempuan, pemuda (generasi milenial dan generasi Z), dan penyandang disabilitas.	Memperkuat SDM Berkarakter Dengan Meningkatkan Akses dan Kualitas Layanan Pendidikan Serta Kesehatan Memperkuat SDM Berkarakter Dengan Meningkatkan Akses dan Kualitas Layanan Pendidikan Serta Kesehatan			6.000.000,00	DINAS KESEHATAN
	1.02.05.2.03.0001	Bimbingan Teknis dan Supervisi Pengembangan dan Pelaksanaan Upaya Kesehatan Bersumber Daya Masyarakat (UKBM)																		
		PUSKESMAS DWIKORA							**450.771.306,00**	**822.357.306,00**	**828.871.592,00**	**378.100.286,00**							**949.016.000,00**	
	1	**URUSAN PEMERINTAHAN WAJIB YANG BERKAITAN DENGAN PELAYANAN DASAR**							**450.771.306,00**	**822.357.306,00**	**828.871.592,00**	**378.100.286,00**							**949.016.000,00**	
	1.02	**URUSAN PEMERINTAHAN BIDANG KESEHATAN**							**450.771.306,00**	**822.357.306,00**	**828.871.592,00**	**378.100.286,00**							**949.016.000,00**	
1.	**1.02.02**	**PROGRAM PEMENUHAN UPAYA KESEHATAN PERORANGAN DAN UPAYA KESEHATAN MASYARAKAT**	**Persentase Desa Sanitasi Total Berbasis Masyarakat Indeks Penilaian Standar Pelayanan Minimal Prevalensi wasting**				**100 5,5 25 % % %**	**25 100 5,5 % % %**	**449.971.306,00**	**804.851.306,00**	**811.365.592,00**	**488.044.694,00**							**938.016.000,00**	
	1.02.02.2.02	Penyediaan Layanan Kesehatan untuk UKM dan UKP Rujukan Tingkat Daerah Kabupaten/Kota	*Persentase Pelayanan kesehatan untuk UKP dan UKM*				90 %	90 %	449.771.306,00	804.851.306,00	811.365.592,00	361.594.286,00			Memperkuat pembangunan sumber daya manusia (SDM), sains, teknologi, pendidikan, kesehatan, prestasi olahraga, kesetaraan gender, serta penguatan peran perempuan, pemuda (generasi milenial dan generasi Z), dan penyandang disabilitas.	Memperkuat SDM Berkarakter Dengan Meningkatkan Akses dan Kualitas Layanan Pendidikan Serta Kesehatan Memperkuat SDM Berkarakter Dengan Meningkatkan Akses dan Kualitas Layanan Pendidikan Serta Kesehatan	Masyarakat		938.016.000,00	DINAS KESEHATAN
	1.02.02.2.02.0001	Pengelolaan Pelayanan Kesehatan Ibu Hamil																		
			Jumlah Ibu Hamil yang Mendapatkan Pelayanan Kesehatan Sesuai Standar				228 Orang	230 Orang	500.000,00	9.600.000,00	9.600.000,00	9.100.000,00	Kab. Tulang Bawang Barat, Gunung Agung, Dwikora Jaya Kab. Tulang Bawang Barat, Gunung Agung, Tunas Jaya Kab. Tulang Bawang Barat, Gunung Agung, Jaya Murni Kab. Tulang Bawang Barat, Gunung Agung, Sumber Jaya Kab. Tulang Bawang Barat, Gunung Agung, Wono Rejo Kab. Tulang Bawang Barat, Gunung Agung, Tri Tunggal Jaya	DAK NON FISIK-DANA BOK-BOK PUSKESMAS	Memperkuat pembangunan sumber daya manusia (SDM), sains, teknologi, pendidikan, kesehatan, prestasi olahraga, kesetaraan gender, serta penguatan peran perempuan, pemuda (generasi milenial dan generasi Z), dan penyandang disabilitas.	Memperkuat SDM Berkarakter Dengan Meningkatkan Akses dan Kualitas Layanan Pendidikan Serta Kesehatan Memperkuat SDM Berkarakter Dengan Meningkatkan Akses dan Kualitas Layanan Pendidikan Serta Kesehatan			14.400.000,00	DINAS KESEHATAN
	1.02.02.2.02.0002	Pengelolaan Pelayanan Kesehatan Ibu Bersalin																		
			Jumlah Ibu Bersalin yang Mendapatkan Pelayanan Kesehatan Sesuai Standar				227 Orang	227 Orang	500.000,00	300.000,00	300.000,00	-200.000,00	Kab. Tulang Bawang Barat, Gunung Agung, Dwikora Jaya Kab. Tulang Bawang Barat, Gunung Agung, Tunas Jaya Kab. Tulang Bawang Barat, Gunung Agung, Jaya Murni Kab. Tulang Bawang Barat, Gunung Agung, Sumber Jaya Kab. Tulang Bawang Barat, Gunung Agung, Wono Rejo Kab. Tulang Bawang Barat, Gunung Agung, Tri Tunggal Jaya	PENDAPATAN DARI BLUD	Memperkuat pembangunan sumber daya manusia (SDM), sains, teknologi, pendidikan, kesehatan, prestasi olahraga, kesetaraan gender, serta penguatan peran perempuan, pemuda (generasi milenial dan generasi Z), dan penyandang disabilitas.	Memperkuat SDM Berkarakter Dengan Meningkatkan Akses dan Kualitas Layanan Pendidikan Serta Kesehatan Memperkuat SDM Berkarakter Dengan Meningkatkan Akses dan Kualitas Layanan Pendidikan Serta Kesehatan			0,00	DINAS KESEHATAN
	1.02.02.2.02.0003	Pengelolaan Pelayanan Kesehatan Bayi Baru Lahir																		

NO	KODE	URUSAN / BIDANG URUSAN / PROGRAM / OUTCOME / KEGIATAN / SUB KEGIATAN	INDIKATOR PROGRAM / KEGIATAN / SUB KEGIATAN	TARGET AKHIR PERIODE RENSTRA OPD	REALISASI CAPAIAN RENJA OPD TAHUN 2024	PRAKIRAAN CAPAIAN TARGET RENJA OPD TAHUN 2025	CAPAIAN KINERJA DAN KERANGKA PENDANAAN										KELOMPOK SASARAN	PRAKIRAAN MAJU RENCANA TAHUN 2027		PERANGKAT DAERAH PENANGGUNG JAWAB
							TARGET 2026		PAGU INDIKATIF (Rp)			Bertambah/Berkurang (10-12)	LOKASI	SUMBER DANA	PRIORITAS			TARGET	PAGU INDIKATIF (Rp)	
							SEBELUM	SESUDAH	RKPD 2026	APBD 2026	RKPD PERUBAHAN 2026				NASIONAL	DAERAH				
1	2	3	4	5	6	7	8	9	10	11	12	13	14	15	16	17	18	19	20	21
			Jumlah Bayi Baru Lahir yang Mendapatkan Pelayanan Kesehatan Sesuai Standar				217 Orang	217 Orang	500.000,00	300.000,00	300.000,00	-200.000,00	Kab. Tulang Bawang Barat, Gunung Agung, Dwikora Jaya Kab. Tulang Bawang Barat, Gunung Agung, Tunas Jaya Kab. Tulang Bawang Barat, Gunung Agung, Jaya Murni Kab. Tulang Bawang Barat, Gunung Agung, Sumber Jaya Kab. Tulang Bawang Barat, Gunung Agung, Wono Rejo Kab. Tulang Bawang Barat, Gunung Agung, Tri Tunggal Jaya	PENDAPATAN DARI BLUD	Memperkuat pembangunan sumber daya manusia (SDM), sains, teknologi, pendidikan, kesehatan, prestasi olahraga, kesetaraan gender, serta penguatan peran perempuan, pemuda (generasi milenial dan generasi Z), dan penyandang disabilitas.	Memperkuat SDM Berkarakter Dengan Meningkatkan Akses dan Kualitas Layanan Pendidikan Serta Kesehatan Memperkuat SDM Berkarakter Dengan Meningkatkan Akses dan Kualitas Layanan Pendidikan Serta Kesehatan			0,00	DINAS KESEHATAN
	1.02.02.2.02.0004	Pengelolaan Pelayanan Kesehatan Balita																		
			Jumlah Balita yang Mendapatkan Pelayanan Kesehatan Sesuai Standar				1115 Orang	1115 Orang	500.000,00	300.000,00	300.000,00	-200.000,00	Kab. Tulang Bawang Barat, Gunung Agung, Dwikora Jaya Kab. Tulang Bawang Barat, Gunung Agung, Tunas Jaya Kab. Tulang Bawang Barat, Gunung Agung, Jaya Murni Kab. Tulang Bawang Barat, Gunung Agung, Sumber Jaya Kab. Tulang Bawang Barat, Gunung Agung, Wono Rejo Kab. Tulang Bawang Barat, Gunung Agung, Tri Tunggal Jaya	PENDAPATAN DARI BLUD	Memperkuat pembangunan sumber daya manusia (SDM), sains, teknologi, pendidikan, kesehatan, prestasi olahraga, kesetaraan gender, serta penguatan peran perempuan, pemuda (generasi milenial dan generasi Z), dan penyandang disabilitas.	Memperkuat SDM Berkarakter Dengan Meningkatkan Akses dan Kualitas Layanan Pendidikan Serta Kesehatan Memperkuat SDM Berkarakter Dengan Meningkatkan Akses dan Kualitas Layanan Pendidikan Serta Kesehatan			0,00	DINAS KESEHATAN
	1.02.02.2.02.0005	Pengelolaan Pelayanan Kesehatan pada Usia Pendidikan Dasar																		
			Jumlah Anak Usia Pendidikan Dasar yang Mendapatkan Pelayanan Kesehatan Sesuai Standar				1384 Orang	2039 Orang	500.000,00	2.000.000,00	2.000.000,00	1.500.000,00	Kab. Tulang Bawang Barat, Gunung Agung, Tri Tunggal Jaya Kab. Tulang Bawang Barat, Gunung Agung, Dwikora Jaya Kab. Tulang Bawang Barat, Gunung Agung, Tunas Jaya Kab. Tulang Bawang Barat, Gunung Agung, Jaya Murni Kab. Tulang Bawang Barat, Gunung Agung, Sumber Jaya Kab. Tulang Bawang Barat, Gunung Agung, Wono Rejo	DAK NON FISIK-DANA BOK-BOK PUSKESMAS	Memperkuat pembangunan sumber daya manusia (SDM), sains, teknologi, pendidikan, kesehatan, prestasi olahraga, kesetaraan gender, serta penguatan peran perempuan, pemuda (generasi milenial dan generasi Z), dan penyandang disabilitas.	Memperkuat SDM Berkarakter Dengan Meningkatkan Akses dan Kualitas Layanan Pendidikan Serta Kesehatan Memperkuat SDM Berkarakter Dengan Meningkatkan Akses dan Kualitas Layanan Pendidikan Serta Kesehatan			3.300.000,00	DINAS KESEHATAN
	1.02.02.2.02.0006	Pengelolaan Pelayanan Kesehatan pada Usia Produktif																		
			Jumlah Penduduk Usia Produktif yang Mendapatkan Pelayanan Kesehatan Sesuai Standar				8583 Orang	8583 Orang	500.000,00	300.000,00	1.800.000,00	1.300.000,00	Kab. Tulang Bawang Barat, Gunung Agung, Dwikora Jaya Kab. Tulang Bawang Barat, Gunung Agung, Tunas Jaya Kab. Tulang Bawang Barat, Gunung Agung, Jaya Murni Kab. Tulang Bawang Barat, Gunung Agung, Sumber Jaya Kab. Tulang Bawang Barat, Gunung Agung, Wono Rejo Kab. Tulang Bawang Barat, Gunung Agung, Tri Tunggal Jaya	PENDAPATAN DARI BLUD	Memperkuat pembangunan sumber daya manusia (SDM), sains, teknologi, pendidikan, kesehatan, prestasi olahraga, kesetaraan gender, serta penguatan peran perempuan, pemuda (generasi milenial dan generasi Z), dan penyandang disabilitas.	Memperkuat SDM Berkarakter Dengan Meningkatkan Akses dan Kualitas Layanan Pendidikan Serta Kesehatan Memperkuat SDM Berkarakter Dengan Meningkatkan Akses dan Kualitas Layanan Pendidikan Serta Kesehatan			0,00	DINAS KESEHATAN
	1.02.02.2.02.0007	Pengelolaan Pelayanan Kesehatan pada Usia Lanjut																		
			Jumlah Penduduk Usia Lanjut yang Mendapatkan Pelayanan Kesehatan Sesuai Standar				4693 Orang	4693 Orang	500.000,00	300.000,00	300.000,00	-200.000,00	Kab. Tulang Bawang Barat, Gunung Agung, Dwikora Jaya Kab. Tulang Bawang Barat, Gunung Agung, Tunas Jaya Kab. Tulang Bawang Barat, Gunung Agung, Jaya Murni Kab. Tulang Bawang Barat, Gunung Agung, Sumber Jaya Kab. Tulang Bawang Barat, Gunung Agung, Wono Rejo Kab. Tulang Bawang Barat, Gunung Agung, Tri Tunggal Jaya	PENDAPATAN DARI BLUD	Memperkuat pembangunan sumber daya manusia (SDM), sains, teknologi, pendidikan, kesehatan, prestasi olahraga, kesetaraan gender, serta penguatan peran perempuan, pemuda (generasi milenial dan generasi Z), dan penyandang disabilitas.	Memperkuat SDM Berkarakter Dengan Meningkatkan Akses dan Kualitas Layanan Pendidikan Serta Kesehatan Memperkuat SDM Berkarakter Dengan Meningkatkan Akses dan Kualitas Layanan Pendidikan Serta Kesehatan			0,00	DINAS KESEHATAN
	1.02.02.2.02.0008	Pengelolaan Pelayanan Kesehatan Penderita Hipertensi																		

NO	KODE	URUSAN / BIDANG URUSAN / PROGRAM / OUTCOME / KEGIATAN / SUB KEGIATAN	INDIKATOR PROGRAM / KEGIATAN / SUB KEGIATAN	TARGET AKHIR PERIODE RENSTRA OPD	REALISASI CAPAIAN RENJA OPD TAHUN 2024	PRAKIRAAN CAPAIAN TARGET RENJA OPD TAHUN 2025	CAPAIAN KINERJA DAN KERANGKA PENDANAAN										KELOMPOK SASARAN	PRAKIRAAN MAJU RENCANA TAHUN 2027		PERANGKAT DAERAH PENANGGUNG JAWAB
							TARGET 2026		PAGU INDIKATIF (Rp)			Bertambah/Berkurang (10-12)	LOKASI	SUMBER DANA	PRIORITAS			TARGET	PAGU INDIKATIF (Rp)	
							SEBELUM	SESUDAH	RKPD 2026	APBD 2026	RKPD PERUBAHAN 2026				NASIONAL	DAERAH				
1	2	3	4	5	6	7	8	9	10	11	12	13	14	15	16	17	18	19	20	21
			Jumlah Penderita Hipertensi yang Mendapatkan Pelayanan Kesehatan Sesuai Standar				2857 Orang	2857 Orang	500.000,00	300.000,00	300.000,00	-200.000,00	Kab. Tulang Bawang Barat, Gunung Agung, Dwikora Jaya Kab. Tulang Bawang Barat, Gunung Agung, Tunas Jaya Kab. Tulang Bawang Barat, Gunung Agung, Jaya Murni Kab. Tulang Bawang Barat, Gunung Agung, Sumber Jaya Kab. Tulang Bawang Barat, Gunung Agung, Wono Rejo Kab. Tulang Bawang Barat, Gunung Agung, Tri Tunggal Jaya	PENDAPATAN DARI BLUD	Memperkuat pembangunan sumber daya manusia (SDM), sains, teknologi, pendidikan, kesehatan, prestasi olahraga, kesetaraan gender, serta penguatan peran perempuan, pemuda (generasi milenial dan generasi Z), dan penyandang disabilitas.	Memperkuat SDM Berkarakter Dengan Meningkatkan Akses dan Kualitas Layanan Pendidikan Serta Kesehatan Memperkuat SDM Berkarakter Dengan Meningkatkan Akses dan Kualitas Layanan Pendidikan Serta Kesehatan			0,00	DINAS KESEHATAN
	1.02.02.2.02.0009	Pengelolaan Pelayanan Kesehatan Penderita Diabetes Melitus																		
			Jumlah Penderita Diabetes Melitus yang Mendapatkan Pelayanan Kesehatan Sesuai Standar				92 Orang	92 Orang	500.000,00	300.000,00	300.000,00	-200.000,00	Kab. Tulang Bawang Barat, Gunung Agung, Dwikora Jaya Kab. Tulang Bawang Barat, Gunung Agung, Tunas Jaya Kab. Tulang Bawang Barat, Gunung Agung, Jaya Murni Kab. Tulang Bawang Barat, Gunung Agung, Sumber Jaya Kab. Tulang Bawang Barat, Gunung Agung, Wono Rejo Kab. Tulang Bawang Barat, Gunung Agung, Tri Tunggal Jaya	PENDAPATAN DARI BLUD	Memperkuat pembangunan sumber daya manusia (SDM), sains, teknologi, pendidikan, kesehatan, prestasi olahraga, kesetaraan gender, serta penguatan peran perempuan, pemuda (generasi milenial dan generasi Z), dan penyandang disabilitas.	Memperkuat SDM Berkarakter Dengan Meningkatkan Akses dan Kualitas Layanan Pendidikan Serta Kesehatan Memperkuat SDM Berkarakter Dengan Meningkatkan Akses dan Kualitas Layanan Pendidikan Serta Kesehatan			0,00	DINAS KESEHATAN
	1.02.02.2.02.0010	Pengelolaan Pelayanan Kesehatan Orang dengan Gangguan Jiwa Berat																		
			Jumlah Orang yang Mendapatkan Pelayanan Kesehatan Orang dengan Gangguan Jiwa Berat Sesuai Standar				24 Orang	21 Orang	500.000,00	2.100.000,00	2.100.000,00	1.600.000,00	Kab. Tulang Bawang Barat, Gunung Agung, Dwikora Jaya Kab. Tulang Bawang Barat, Gunung Agung, Tunas Jaya Kab. Tulang Bawang Barat, Gunung Agung, Jaya Murni Kab. Tulang Bawang Barat, Gunung Agung, Sumber Jaya Kab. Tulang Bawang Barat, Gunung Agung, Wono Rejo Kab. Tulang Bawang Barat, Gunung Agung, Tri Tunggal Jaya	DAK NON FISIK-DANA BOK-BOK PUSKESMAS	Memperkuat pembangunan sumber daya manusia (SDM), sains, teknologi, pendidikan, kesehatan, prestasi olahraga, kesetaraan gender, serta penguatan peran perempuan, pemuda (generasi milenial dan generasi Z), dan penyandang disabilitas.	Memperkuat SDM Berkarakter Dengan Meningkatkan Akses dan Kualitas Layanan Pendidikan Serta Kesehatan Memperkuat SDM Berkarakter Dengan Meningkatkan Akses dan Kualitas Layanan Pendidikan Serta Kesehatan			4.200.000,00	DINAS KESEHATAN
	1.02.02.2.02.0011	Pengelolaan Pelayanan Kesehatan Orang Terduga Tuberkulosis																		
			Jumlah Orang Terduga Menderita Tuberkulosis yang Mendapatkan Pelayanan Sesuai Standar				163 Orang	189 Orang	500.000,00	19.500.000,00	19.500.000,00	19.000.000,00	Kab. Tulang Bawang Barat, Gunung Agung, Dwikora Jaya Kab. Tulang Bawang Barat, Gunung Agung, Tunas Jaya Kab. Tulang Bawang Barat, Gunung Agung, Jaya Murni Kab. Tulang Bawang Barat, Gunung Agung, Sumber Jaya Kab. Tulang Bawang Barat, Gunung Agung, Wono Rejo Kab. Tulang Bawang Barat, Gunung Agung, Tri Tunggal Jaya	DAK NON FISIK-DANA BOK-BOK PUSKESMAS	Memperkuat pembangunan sumber daya manusia (SDM), sains, teknologi, pendidikan, kesehatan, prestasi olahraga, kesetaraan gender, serta penguatan peran perempuan, pemuda (generasi milenial dan generasi Z), dan penyandang disabilitas.	Memperkuat SDM Berkarakter Dengan Meningkatkan Akses dan Kualitas Layanan Pendidikan Serta Kesehatan Memperkuat SDM Berkarakter Dengan Meningkatkan Akses dan Kualitas Layanan Pendidikan Serta Kesehatan			24.000.000,00	DINAS KESEHATAN
	1.02.02.2.02.0012	Pengelolaan Pelayanan Kesehatan Orang dengan Risiko Terinfeksi HIV																		
			Jumlah Orang Terduga Menderita HIV yang Mendapatkan Pelayanan Sesuai Standar				479 Orang	479 Orang	500.000,00	300.000,00	300.000,00	-200.000,00	Kab. Tulang Bawang Barat, Gunung Agung, Dwikora Jaya Kab. Tulang Bawang Barat, Gunung Agung, Tunas Jaya Kab. Tulang Bawang Barat, Gunung Agung, Jaya Murni Kab. Tulang Bawang Barat, Gunung Agung, Suka Jaya Kab. Tulang Bawang Barat, Gunung Agung, Wono Rejo Kab. Tulang Bawang Barat, Gunung Agung, Tri Tunggal Jaya	PENDAPATAN DARI BLUD	Memperkuat pembangunan sumber daya manusia (SDM), sains, teknologi, pendidikan, kesehatan, prestasi olahraga, kesetaraan gender, serta penguatan peran perempuan, pemuda (generasi milenial dan generasi Z), dan penyandang disabilitas.	Memperkuat SDM Berkarakter Dengan Meningkatkan Akses dan Kualitas Layanan Pendidikan Serta Kesehatan Memperkuat SDM Berkarakter Dengan Meningkatkan Akses dan Kualitas Layanan Pendidikan Serta Kesehatan			0,00	DINAS KESEHATAN
	1.02.02.2.02.0013	Pengelolaan Pelayanan Kesehatan bagi Penduduk pada Kondisi Kejadian Luar Biasa (KLB)																		

NO	KODE	URUSAN / BIDANG URUSAN / PROGRAM / OUTCOME / KEGIATAN / SUB KEGIATAN	INDIKATOR PROGRAM / KEGIATAN / SUB KEGIATAN	TARGET AKHIR PERIODE RENSTRA OPD	REALISASI CAPAIAN RENJA OPD TAHUN 2024	PRAKIRAAN CAPAIAN TARGET RENJA OPD TAHUN 2025	CAPAIAN KINERJA DAN KERANGKA PENDANAAN										KELOMPOK SASARAN	PRAKIRAAN MAJU RENCANA TAHUN 2027		PERANGKAT DAERAH PENANGGUNG JAWAB
							TARGET 2026		PAGU INDIKATIF (Rp)			Bertambah/Berkurang (10-12)	LOKASI	SUMBER DANA	PRIORITAS			TARGET	PAGU INDIKATIF (Rp)	
							SEBELUM	SESUDAH	RKPD 2026	APBD 2026	RKPD PERUBAHAN 2026				NASIONAL	DAERAH				
1	2	3	4	5	6	7	8	9	10	11	12	13	14	15	16	17	18	19	20	21
			Jumlah Dokumen Hasil Pengelolaan Pelayanan Kesehatan bagi Penduduk pada Kondisi Kejadian Luar Biasa (KLB) Sesuai Standar				1 Dokumen	1 Dokumen	200.000,00	0,00	0,00	-200.000,00	Kab. Tulang Bawang Barat, Gunung Agung, Dwikora Jaya Kab. Tulang Bawang Barat, Gunung Agung, Tunas Jaya Kab. Tulang Bawang Barat, Gunung Agung, Jaya Murni Kab. Tulang Bawang Barat, Gunung Agung, Sumber Jaya Kab. Tulang Bawang Barat, Gunung Agung, Wono Rejo Kab. Tulang Bawang Barat, Gunung Agung, Tri Tunggal Jaya	PENDAPATAN DARI BLUD	Memperkuat pembangunan sumber daya manusia (SDM), sains, teknologi, pendidikan, kesehatan, prestasi olahraga, kesetaraan gender, serta penguatan peran perempuan, pemuda (generasi milenial dan generasi Z), dan penyandang disabilitas.	Memperkuat SDM Berkarakter Dengan Meningkatkan Akses dan Kualitas Layanan Pendidikan Serta Kesehatan Memperkuat SDM Berkarakter Dengan Meningkatkan Akses dan Kualitas Layanan Pendidikan Serta Kesehatan			0,00	DINAS KESEHATAN
	1.02.02.2.02.0014	Pengelolaan Pelayanan Kesehatan bagi Penduduk Terdampak Krisis Kesehatan Akibat Bencana dan/atau Berpotensi Bencana																		
			Jumlah Dokumen Hasil Pengelolaan Pelayanan Kesehatan bagi Penduduk Terdampak Krisis Kesehatan Akibat Bencana dan/atau Berpotensi Bencana Sesuai Standar				1 Dokumen	1 Dokumen	200.000,00	0,00	0,00	-200.000,00	Kab. Tulang Bawang Barat, Gunung Agung, Dwikora Jaya Kab. Tulang Bawang Barat, Gunung Agung, Tunas Jaya Kab. Tulang Bawang Barat, Gunung Agung, Jaya Murni Kab. Tulang Bawang Barat, Gunung Agung, Sumber Jaya Kab. Tulang Bawang Barat, Gunung Agung, Wono Rejo Kab. Tulang Bawang Barat, Gunung Agung, Tri Tunggal Jaya	PENDAPATAN DARI BLUD	Memperkuat pembangunan sumber daya manusia (SDM), sains, teknologi, pendidikan, kesehatan, prestasi olahraga, kesetaraan gender, serta penguatan peran perempuan, pemuda (generasi milenial dan generasi Z), dan penyandang disabilitas.	Memperkuat SDM Berkarakter Dengan Meningkatkan Akses dan Kualitas Layanan Pendidikan Serta Kesehatan Memperkuat SDM Berkarakter Dengan Meningkatkan Akses dan Kualitas Layanan Pendidikan Serta Kesehatan			0,00	DINAS KESEHATAN
	1.02.02.2.02.0015	Pengelolaan Pelayanan Kesehatan Gizi Masyarakat																		
			Jumlah Dokumen Hasil Pengelolaan Pelayanan Kesehatan Gizi Masyarakat				1 Dokumen	1 Dokumen	200.000,00	83.686.000,00	83.686.000,00	83.486.000,00	Kab. Tulang Bawang Barat, Gunung Agung, Tri Tunggal Jaya Kab. Tulang Bawang Barat, Gunung Agung, Dwikora Jaya Kab. Tulang Bawang Barat, Gunung Agung, Tunas Jaya Kab. Tulang Bawang Barat, Gunung Agung, Jaya Murni Kab. Tulang Bawang Barat, Gunung Agung, Sumber Jaya Kab. Tulang Bawang Barat, Gunung Agung, Wono Rejo	DAK NON FISIK-DANA BOK-BOK PUSKESMAS	Memperkuat pembangunan sumber daya manusia (SDM), sains, teknologi, pendidikan, kesehatan, prestasi olahraga, kesetaraan gender, serta penguatan peran perempuan, pemuda (generasi milenial dan generasi Z), dan penyandang disabilitas.	Memperkuat SDM Berkarakter Dengan Meningkatkan Akses dan Kualitas Layanan Pendidikan Serta Kesehatan Memperkuat SDM Berkarakter Dengan Meningkatkan Akses dan Kualitas Layanan Pendidikan Serta Kesehatan			171.876.000,00	DINAS KESEHATAN
	1.02.02.2.02.0016	Pengelolaan Pelayanan Kesehatan Kerja dan Olahraga																		
			Jumlah Dokumen Hasil Pengelolaan Pelayanan Kesehatan Kerja dan Olahraga				1 Dokumen	1 Dokumen	200.000,00	0,00	0,00	-200.000,00	Kab. Tulang Bawang Barat, Gunung Agung, Dwikora Jaya Kab. Tulang Bawang Barat, Gunung Agung, Tunas Jaya Kab. Tulang Bawang Barat, Gunung Agung, Jaya Murni Kab. Tulang Bawang Barat, Gunung Agung, Sumber Jaya Kab. Tulang Bawang Barat, Gunung Agung, Wono Rejo Kab. Tulang Bawang Barat, Gunung Agung, Tri Tunggal Jaya	PENDAPATAN DARI BLUD	Memperkuat pembangunan sumber daya manusia (SDM), sains, teknologi, pendidikan, kesehatan, prestasi olahraga, kesetaraan gender, serta penguatan peran perempuan, pemuda (generasi milenial dan generasi Z), dan penyandang disabilitas.	Memperkuat SDM Berkarakter Dengan Meningkatkan Akses dan Kualitas Layanan Pendidikan Serta Kesehatan Memperkuat SDM Berkarakter Dengan Meningkatkan Akses dan Kualitas Layanan Pendidikan Serta Kesehatan			0,00	DINAS KESEHATAN
	1.02.02.2.02.0017	Pengelolaan Pelayanan Kesehatan Lingkungan																		
			Jumlah Dokumen Hasil Pengelolaan Pelayanan Kesehatan Lingkungan				1 Dokumen	1 Dokumen	200.000,00	17.000.000,00	17.000.000,00	16.800.000,00	Kab. Tulang Bawang Barat, Gunung Agung, Tri Tunggal Jaya Kab. Tulang Bawang Barat, Gunung Agung, Dwikora Jaya Kab. Tulang Bawang Barat, Gunung Agung, Tunas Jaya Kab. Tulang Bawang Barat, Gunung Agung, Jaya Murni Kab. Tulang Bawang Barat, Gunung Agung, Sumber Jaya Kab. Tulang Bawang Barat, Gunung Agung, Wono Rejo	DAK NON FISIK-DANA BOK-BOK PUSKESMAS	Memperkuat pembangunan sumber daya manusia (SDM), sains, teknologi, pendidikan, kesehatan, prestasi olahraga, kesetaraan gender, serta penguatan peran perempuan, pemuda (generasi milenial dan generasi Z), dan penyandang disabilitas.	Memperkuat SDM Berkarakter Dengan Meningkatkan Akses dan Kualitas Layanan Pendidikan Serta Kesehatan Memperkuat SDM Berkarakter Dengan Meningkatkan Akses dan Kualitas Layanan Pendidikan Serta Kesehatan			20.000.000,00	DINAS KESEHATAN
	1.02.02.2.02.0018	Pengelolaan Pelayanan Promosi Kesehatan																		

NO	KODE	URUSAN / BIDANG URUSAN / PROGRAM / OUTCOME / KEGIATAN / SUB KEGIATAN	INDIKATOR PROGRAM / KEGIATAN / SUB KEGIATAN	TARGET AKHIR PERIODE RENSTRA OPD	REALISASI CAPAIAN RENJA OPD TAHUN 2024	PRAKIRAAN CAPAIAN TARGET RENJA OPD TAHUN 2025	CAPAIAN KINERJA DAN KERANGKA PENDANAAN										KELOMPOK SASARAN	PRAKIRAAN MAJU RENCANA TAHUN 2027		PERANGKAT DAERAH PENANGGUNG JAWAB
							TARGET 2026		PAGU INDIKATIF (Rp)			Bertambah/Berkurang (10-12)	LOKASI	SUMBER DANA	PRIORITAS			TARGET	PAGU INDIKATIF (Rp)	
							SEBELUM	SESUDAH	RKPD 2026	APBD 2026	RKPD PERUBAHAN 2026				NASIONAL	DAERAH				
1	2	3	4	5	6	7	8	9	10	11	12	13	14	15	16	17	18	19	20	21
			Jumlah Dokumen Hasil Pengelolaan Pelayanan Promosi Kesehatan				1 Dokumen	1 Dokumen	200.000,00	0,00	0,00	-200.000,00	Kab. Tulang Bawang Barat, Gunung Agung, Tri Tunggal Jaya Kab. Tulang Bawang Barat, Gunung Agung, Dwikora Jaya Kab. Tulang Bawang Barat, Gunung Agung, Tunas Jaya Kab. Tulang Bawang Barat, Gunung Agung, Jaya Murni Kab. Tulang Bawang Barat, Gunung Agung, Sumber Jaya Kab. Tulang Bawang Barat, Gunung Agung, Wono Rejo	PENDAPATAN DARI BLUD	Memperkuat pembangunan sumber daya manusia (SDM), sains, teknologi, pendidikan, kesehatan, prestasi olahraga, kesetaraan gender, serta penguatan peran perempuan, pemuda (generasi milenial dan generasi Z), dan penyandang disabilitas.	Memperkuat SDM Berkarakter Dengan Meningkatkan Akses dan Kualitas Layanan Pendidikan Serta Kesehatan Memperkuat SDM Berkarakter Dengan Meningkatkan Akses dan Kualitas Layanan Pendidikan Serta Kesehatan			0,00	DINAS KESEHATAN
	1.02.02.2.02.0019	Pengelolaan Pelayanan Kesehatan Tradisional, Akupuntur, Asuhan Mandiri, dan Tradisional Lainnya																		
			Jumlah Dokumen Hasil Pengelolaan Pelayanan Kesehatan Tradisional, Akupuntur, Asuhan Mandiri dan Tradisional Lainnya				1 Dokumen	1 Dokumen	200.000,00	0,00	0,00	-200.000,00	Kab. Tulang Bawang Barat, Gunung Agung, Tri Tunggal Jaya Kab. Tulang Bawang Barat, Gunung Agung, Dwikora Jaya Kab. Tulang Bawang Barat, Gunung Agung, Tunas Jaya Kab. Tulang Bawang Barat, Gunung Agung, Jaya Murni Kab. Tulang Bawang Barat, Gunung Agung, Sumber Jaya Kab. Tulang Bawang Barat, Gunung Agung, Wono Rejo	PENDAPATAN DARI BLUD	Memperkuat pembangunan sumber daya manusia (SDM), sains, teknologi, pendidikan, kesehatan, prestasi olahraga, kesetaraan gender, serta penguatan peran perempuan, pemuda (generasi milenial dan generasi Z), dan penyandang disabilitas.	Memperkuat SDM Berkarakter Dengan Meningkatkan Akses dan Kualitas Layanan Pendidikan Serta Kesehatan Memperkuat SDM Berkarakter Dengan Meningkatkan Akses dan Kualitas Layanan Pendidikan Serta Kesehatan			0,00	DINAS KESEHATAN
	1.02.02.2.02.0020	Pengelolaan Surveilans Kesehatan																		
			Jumlah Dokumen Hasil Pengelolaan Surveilans Kesehatan				1 Dokumen	1 Dokumen	200.000,00	47.000.000,00	47.000.000,00	46.800.000,00	Kab. Tulang Bawang Barat, Gunung Agung, Tri Tunggal Jaya Kab. Tulang Bawang Barat, Gunung Agung, Dwikora Jaya Kab. Tulang Bawang Barat, Gunung Agung, Tunas Jaya Kab. Tulang Bawang Barat, Gunung Agung, Jaya Murni Kab. Tulang Bawang Barat, Gunung Agung, Sumber Jaya Kab. Tulang Bawang Barat, Gunung Agung, Wono Rejo	DAK NON FISIK-DANA BOK-BOK PUSKESMAS	Memperkuat pembangunan sumber daya manusia (SDM), sains, teknologi, pendidikan, kesehatan, prestasi olahraga, kesetaraan gender, serta penguatan peran perempuan, pemuda (generasi milenial dan generasi Z), dan penyandang disabilitas.	Memperkuat SDM Berkarakter Dengan Meningkatkan Akses dan Kualitas Layanan Pendidikan Serta Kesehatan Memperkuat SDM Berkarakter Dengan Meningkatkan Akses dan Kualitas Layanan Pendidikan Serta Kesehatan			50.000.000,00	DINAS KESEHATAN
	1.02.02.2.02.0021	Pengelolaan Pelayanan Kesehatan Orang dengan Masalah Kesehatan Jiwa (ODMK)																		
			Jumlah Orang dengan Masalah Kejiwaan (ODMK) yang Mendapatkan Pelayanan Kesehatan				24 Orang	24 Orang	200.000,00	1.100.000,00	1.100.000,00	900.000,00	Kab. Tulang Bawang Barat, Gunung Agung, Tri Tunggal Jaya Kab. Tulang Bawang Barat, Gunung Agung, Dwikora Jaya Kab. Tulang Bawang Barat, Gunung Agung, Tunas Jaya Kab. Tulang Bawang Barat, Gunung Agung, Jaya Murni Kab. Tulang Bawang Barat, Gunung Agung, Sumber Jaya Kab. Tulang Bawang Barat, Gunung Agung, Wono Rejo	DAK NON FISIK-DANA BOK-BOK PUSKESMAS	Memperkuat pembangunan sumber daya manusia (SDM), sains, teknologi, pendidikan, kesehatan, prestasi olahraga, kesetaraan gender, serta penguatan peran perempuan, pemuda (generasi milenial dan generasi Z), dan penyandang disabilitas.	Memperkuat SDM Berkarakter Dengan Meningkatkan Akses dan Kualitas Layanan Pendidikan Serta Kesehatan Memperkuat SDM Berkarakter Dengan Meningkatkan Akses dan Kualitas Layanan Pendidikan Serta Kesehatan			3.000.000,00	DINAS KESEHATAN
	1.02.02.2.02.0022	Pengelolaan Pelayanan Kesehatan Jiwa dan NAPZA																		
			Jumlah Penyalahguna NAPZA yang Mendapatkan Pelayanan Kesehatan				0 Orang	0 Orang	200.000,00	0,00	0,00	-200.000,00	Kab. Tulang Bawang Barat, Gunung Agung, Tri Tunggal Jaya Kab. Tulang Bawang Barat, Gunung Agung, Dwikora Jaya Kab. Tulang Bawang Barat, Gunung Agung, Tunas Jaya Kab. Tulang Bawang Barat, Gunung Agung, Jaya Murni Kab. Tulang Bawang Barat, Gunung Agung, Sumber Jaya Kab. Tulang Bawang Barat, Gunung Agung, Wono Rejo	PENDAPATAN DARI BLUD	Memperkuat pembangunan sumber daya manusia (SDM), sains, teknologi, pendidikan, kesehatan, prestasi olahraga, kesetaraan gender, serta penguatan peran perempuan, pemuda (generasi milenial dan generasi Z), dan penyandang disabilitas.	Memperkuat SDM Berkarakter Dengan Meningkatkan Akses dan Kualitas Layanan Pendidikan Serta Kesehatan Memperkuat SDM Berkarakter Dengan Meningkatkan Akses dan Kualitas Layanan Pendidikan Serta Kesehatan			0,00	DINAS KESEHATAN
	1.02.02.2.02.0024	Pengelolaan Upaya Pengurangan Risiko Krisis Kesehatan dan Pasca Krisis Kesehatan																		

NO	KODE	URUSAN / BIDANG URUSAN / PROGRAM / OUTCOME / KEGIATAN / SUB KEGIATAN	INDIKATOR PROGRAM / KEGIATAN / SUB KEGIATAN	TARGET AKHIR PERIODE RENSTRA OPD	REALISASI CAPAIAN RENJA OPD TAHUN 2024	PRAKIRAAN CAPAIAN TARGET RENJA OPD TAHUN 2025	CAPAIAN KINERJA DAN KERANGKA PENDANAAN										KELOMPOK SASARAN	PRAKIRAAN MAJU RENCANA TAHUN 2027		PERANGKAT DAERAH PENANGGUNG JAWAB
							TARGET 2026		PAGU INDIKATIF (Rp)			Bertambah/Berkurang (10-12)	LOKASI	SUMBER DANA	PRIORITAS			TARGET	PAGU INDIKATIF (Rp)	
							SEBELUM	SESUDAH	RKPD 2026	APBD 2026	RKPD PERUBAHAN 2026				NASIONAL	DAERAH				
1	2	3	4	5	6	7	8	9	10	11	12	13	14	15	16	17	18	19	20	21
			Jumlah Dokumen Hasil Pengelolaan Upaya Pengurangan Risiko Krisis Kesehatan dan Pasca Krisis Kesehatan				1 Dokumen	1 Dokumen	200.000,00	0,00	0,00	-200.000,00	Kab. Tulang Bawang Barat, Gunung Agung, Tri Tunggal Jaya Kab. Tulang Bawang Barat, Gunung Agung, Dwikora Jaya Kab. Tulang Bawang Barat, Gunung Agung, Tunas Jaya Kab. Tulang Bawang Barat, Gunung Agung, Jaya Murni Kab. Tulang Bawang Barat, Gunung Agung, Sumber Jaya Kab. Tulang Bawang Barat, Gunung Agung, Wono Rejo	PENDAPATAN DARI BLUD	Memperkuat pembangunan sumber daya manusia (SDM), sains, teknologi, pendidikan, kesehatan, prestasi olahraga, kesetaraan gender, serta penguatan peran perempuan, pemuda (generasi milenial dan generasi Z), dan penyandang disabilitas.	Memperkuat SDM Berkarakter Dengan Meningkatkan Akses dan Kualitas Layanan Pendidikan Serta Kesehatan Memperkuat SDM Berkarakter Dengan Meningkatkan Akses dan Kualitas Layanan Pendidikan Serta Kesehatan			0,00	DINAS KESEHATAN
	1.02.02.2.02.0025	Pelayanan Kesehatan Penyakit Menular dan Tidak Menular																		
			Jumlah Dokumen Hasil Pelayanan Kesehatan Penyakit Menular dan Tidak Menular				12 Dokumen	1 Dokumen	200.000,00	40.244.000,00	40.244.000,00	40.044.000,00	Kab. Tulang Bawang Barat, Gunung Agung, Tri Tunggal Jaya Kab. Tulang Bawang Barat, Gunung Agung, Dwikora Jaya Kab. Tulang Bawang Barat, Gunung Agung, Tunas Jaya Kab. Tulang Bawang Barat, Gunung Agung, Jaya Murni Kab. Tulang Bawang Barat, Gunung Agung, Sumber Jaya Kab. Tulang Bawang Barat, Gunung Agung, Wono Rejo	DAK NON FISIK-DANA BOK-BOK PUSKESMAS	Memperkuat pembangunan sumber daya manusia (SDM), sains, teknologi, pendidikan, kesehatan, prestasi olahraga, kesetaraan gender, serta penguatan peran perempuan, pemuda (generasi milenial dan generasi Z), dan penyandang disabilitas.	Memperkuat SDM Berkarakter Dengan Meningkatkan Akses dan Kualitas Layanan Pendidikan Serta Kesehatan Memperkuat SDM Berkarakter Dengan Meningkatkan Akses dan Kualitas Layanan Pendidikan Serta Kesehatan			37.000.000,00	DINAS KESEHATAN
	1.02.02.2.02.0027	Deteksi Dini Penyalahgunaan NAPZA di Fasyankes dan Sekolah																		
			Jumlah Orang yang Menerima Layanan Deteksi Dini Penyalahgunaan NAPZA di Fasilitas Pelayanan Kesehatan (Fasyankes) dan Sekolah				1253 0	1253 Orang	200.000,00	0,00	0,00	-200.000,00	Kab. Tulang Bawang Barat, Gunung Agung, Tri Tunggal Jaya Kab. Tulang Bawang Barat, Gunung Agung, Dwikora Jaya Kab. Tulang Bawang Barat, Gunung Agung, Tunas Jaya Kab. Tulang Bawang Barat, Gunung Agung, Jaya Murni Kab. Tulang Bawang Barat, Gunung Agung, Sumber Jaya	PENDAPATAN DARI BLUD	Memperkuat pembangunan sumber daya manusia (SDM), sains, teknologi, pendidikan, kesehatan, prestasi olahraga, kesetaraan gender, serta penguatan peran perempuan, pemuda (generasi milenial dan generasi Z), dan penyandang disabilitas.	Memperkuat SDM Berkarakter Dengan Meningkatkan Akses dan Kualitas Layanan Pendidikan Serta Kesehatan Memperkuat SDM Berkarakter Dengan Meningkatkan Akses dan Kualitas Layanan Pendidikan Serta Kesehatan			0,00	DINAS KESEHATAN
	1.02.02.2.02.0028	Pengambilan dan Pengiriman Spesimen Penyakit Potensial KLB ke Laboratorium Rujukan/Nasional																		
			Jumlah Spesimen Penyakit Potensial Kejadian Luar Biasa (KLB) ke Laboratorium Rujukan/Nasional yang Didistribusikan				1 Paket	1 Paket	200.000,00	0,00	0,00	-200.000,00	Kab. Tulang Bawang Barat, Gunung Agung, Tri Tunggal Jaya Kab. Tulang Bawang Barat, Gunung Agung, Dwikora Jaya Kab. Tulang Bawang Barat, Gunung Agung, Tunas Jaya Kab. Tulang Bawang Barat, Gunung Agung, Jaya Murni Kab. Tulang Bawang Barat, Gunung Agung, Sumber Jaya Kab. Tulang Bawang Barat, Gunung Agung, Wono Rejo	PENDAPATAN DARI BLUD	Memperkuat pembangunan sumber daya manusia (SDM), sains, teknologi, pendidikan, kesehatan, prestasi olahraga, kesetaraan gender, serta penguatan peran perempuan, pemuda (generasi milenial dan generasi Z), dan penyandang disabilitas.	Memperkuat SDM Berkarakter Dengan Meningkatkan Akses dan Kualitas Layanan Pendidikan Serta Kesehatan Memperkuat SDM Berkarakter Dengan Meningkatkan Akses dan Kualitas Layanan Pendidikan Serta Kesehatan			0,00	DINAS KESEHATAN
	1.02.02.2.02.0033	Operasional Pelayanan Puskesmas																		
			Jumlah Dokumen Operasional Pelayanan Puskesmas				12 Dokumen	12 Dokumen	438.971.306,00	553.271.306,00	558.285.592,00	119.314.286,00	Kab. Tulang Bawang Barat, Gunung Agung, Tri Tunggal Jaya Kab. Tulang Bawang Barat, Gunung Agung, Dwikora Jaya Kab. Tulang Bawang Barat, Gunung Agung, Tunas Jaya Kab. Tulang Bawang Barat, Gunung Agung, Jaya Murni Kab. Tulang Bawang Barat, Gunung Agung, Sumber Jaya Kab. Tulang Bawang Barat, Gunung Agung, Wono Rejo	PENDAPATAN DARI BLUD DANA ALOKASI UMUM (DAU) DAK NON FISIK-DANA BOK-BOK PUSKESMAS	Memperkuat pembangunan sumber daya manusia (SDM), sains, teknologi, pendidikan, kesehatan, prestasi olahraga, kesetaraan gender, serta penguatan peran perempuan, pemuda (generasi milenial dan generasi Z), dan penyandang disabilitas.	Memperkuat SDM Berkarakter Dengan Meningkatkan Akses dan Kualitas Layanan Pendidikan Serta Kesehatan Memperkuat SDM Berkarakter Dengan Meningkatkan Akses dan Kualitas Layanan Pendidikan Serta Kesehatan			584.240.000,00	DINAS KESEHATAN
	1.02.02.2.02.0034	Operasional Pelayanan Fasilitas Kesehatan Lainnya																		

NO	KODE	URUSAN / BIDANG URUSAN / PROGRAM / OUTCOME / KEGIATAN / SUB KEGIATAN	INDIKATOR PROGRAM / KEGIATAN / SUB KEGIATAN	TARGET AKHIR PERIODE RENSTRA OPD	REALISASI CAPAIAN RENJA OPD TAHUN 2024	PRAKIRAAN CAPAIAN TARGET RENJA OPD TAHUN 2025	CAPAIAN KINERJA DAN KERANGKA PENDANAAN										KELOMPOK SASARAN	PRAKIRAAN MAJU RENCANA TAHUN 2027		PERANGKAT DAERAH PENANGGUNG JAWAB
							TARGET 2026		PAGU INDIKATIF (Rp)			Bertambah/Berkurang (10-12)	LOKASI	SUMBER DANA	PRIORITAS			TARGET	PAGU INDIKATIF (Rp)	
							SEBELUM	SESUDAH	RKPD 2026	APBD 2026	RKPD PERUBAHAN 2026				NASIONAL	DAERAH				
1	2	3	4	5	6	7	8	9	10	11	12	13	14	15	16	17	18	19	20	21
			Jumlah Dokumen Operasional Pelayanan Fasilitas Kesehatan Lainnya				1 Dokumen	1 Dokumen	200.000,00	0,00	0,00	-200.000,00	Kab. Tulang Bawang Barat, Semua Kecamatan, Semua Kel/Desa Semua Kota/Kab, Semua Kecamatan, Semua Kel/Desa	PENDAPATAN DARI BLUD	Memperkuat pembangunan sumber daya manusia (SDM), sains, teknologi, pendidikan, kesehatan, prestasi olahraga, kesetaraan gender, serta penguatan peran perempuan, pemuda (generasi milenial dan generasi Z), dan penyandang disabilitas.	Memperkuat SDM Berkarakter Dengan Meningkatkan Akses dan Kualitas Layanan Pendidikan Serta Kesehatan Memperkuat SDM Berkarakter Dengan Meningkatkan Akses dan Kualitas Layanan Pendidikan Serta Kesehatan			0,00	DINAS KESEHATAN
	1.02.02.2.02.0036	Investigasi Awal Kejadian Tidak Diharapkan (Kejadian Ikutan Pasca Imunisasi dan Pemberian Obat Massal)																		
			Jumlah Laporan Hasil Investigasi Awal Kejadian Tidak Diharapkan (Kejadian Ikutan Pasca Imunisasi dan Pemberian Obat Massal)				12 Laporan	12 Laporan	200.000,00	0,00	0,00	-200.000,00	Kab. Tulang Bawang Barat, Gunung Agung, Tri Tunggal Jaya Kab. Tulang Bawang Barat, Gunung Agung, Dwikora Jaya Kab. Tulang Bawang Barat, Gunung Agung, Tunas Jaya Kab. Tulang Bawang Barat, Gunung Agung, Jaya Murni Kab. Tulang Bawang Barat, Gunung Agung, Sumber Jaya Kab. Tulang Bawang Barat, Gunung Agung, Wono Rejo	PENDAPATAN DARI BLUD	Memperkuat pembangunan sumber daya manusia (SDM), sains, teknologi, pendidikan, kesehatan, prestasi olahraga, kesetaraan gender, serta penguatan peran perempuan, pemuda (generasi milenial dan generasi Z), dan penyandang disabilitas.	Memperkuat SDM Berkarakter Dengan Meningkatkan Akses dan Kualitas Layanan Pendidikan Serta Kesehatan Memperkuat SDM Berkarakter Dengan Meningkatkan Akses dan Kualitas Layanan Pendidikan Serta Kesehatan			0,00	DINAS KESEHATAN
	1.02.02.2.02.0037	Pelaksanaan Kewaspadaan Dini dan Respon Wabah																		
			Jumlah Dokumen Hasil Pelaksanaan Kewaspadaan Dini dan Respon Wabah				1 Dokumen	1 Dokumen	200.000,00	0,00	0,00	-200.000,00	Kab. Tulang Bawang Barat, Gunung Agung, Tri Tunggal Jaya Kab. Tulang Bawang Barat, Gunung Agung, Dwikora Jaya Kab. Tulang Bawang Barat, Gunung Agung, Tunas Jaya Kab. Tulang Bawang Barat, Gunung Agung, Jaya Murni Kab. Tulang Bawang Barat, Gunung Agung, Sumber Jaya Kab. Tulang Bawang Barat, Gunung Agung, Wono Rejo	PENDAPATAN DARI BLUD	Memperkuat pembangunan sumber daya manusia (SDM), sains, teknologi, pendidikan, kesehatan, prestasi olahraga, kesetaraan gender, serta penguatan peran perempuan, pemuda (generasi milenial dan generasi Z), dan penyandang disabilitas.	Memperkuat SDM Berkarakter Dengan Meningkatkan Akses dan Kualitas Layanan Pendidikan Serta Kesehatan Memperkuat SDM Berkarakter Dengan Meningkatkan Akses dan Kualitas Layanan Pendidikan Serta Kesehatan			0,00	DINAS KESEHATAN
	1.02.02.2.02.0040	Pengelolaan pelayanan kesehatan orang dengan Tuberkulosis																		
			Jumlah orang dengan Tuberkulosis yang mendapatkan pelayanan kesehatan sesuai standar				38 Orang	38 Orang	200.000,00	0,00	0,00	-200.000,00	Kab. Tulang Bawang Barat, Gunung Agung, Tri Tunggal Jaya Kab. Tulang Bawang Barat, Gunung Agung, Dwikora Jaya Kab. Tulang Bawang Barat, Gunung Agung, Tunas Jaya Kab. Tulang Bawang Barat, Gunung Agung, Jaya Murni Kab. Tulang Bawang Barat, Gunung Agung, Sumber Jaya Kab. Tulang Bawang Barat, Gunung Agung, Wono Rejo	PENDAPATAN DARI BLUD	Memperkuat pembangunan sumber daya manusia (SDM), sains, teknologi, pendidikan, kesehatan, prestasi olahraga, kesetaraan gender, serta penguatan peran perempuan, pemuda (generasi milenial dan generasi Z), dan penyandang disabilitas.	Memperkuat SDM Berkarakter Dengan Meningkatkan Akses dan Kualitas Layanan Pendidikan Serta Kesehatan Memperkuat SDM Berkarakter Dengan Meningkatkan Akses dan Kualitas Layanan Pendidikan Serta Kesehatan			0,00	DINAS KESEHATAN
	1.02.02.2.02.0041	Pengelolaan pelayanan kesehatan orang dengan HIV (ODHIV)																		
			Jumlah orang dengan HIV (ODHIV) yang mendapatkan pelayanan kesehatan sesuai standar				0 Orang	0 Orang	200.000,00	0,00	0,00	-200.000,00	Kab. Tulang Bawang Barat, Gunung Agung, Tri Tunggal Jaya Kab. Tulang Bawang Barat, Gunung Agung, Dwikora Jaya Kab. Tulang Bawang Barat, Gunung Agung, Tunas Jaya Kab. Tulang Bawang Barat, Gunung Agung, Jaya Murni Kab. Tulang Bawang Barat, Gunung Agung, Sumber Jaya Kab. Tulang Bawang Barat, Gunung Agung, Wono Rejo	PENDAPATAN DARI BLUD	Memperkuat pembangunan sumber daya manusia (SDM), sains, teknologi, pendidikan, kesehatan, prestasi olahraga, kesetaraan gender, serta penguatan peran perempuan, pemuda (generasi milenial dan generasi Z), dan penyandang disabilitas.	Memperkuat SDM Berkarakter Dengan Meningkatkan Akses dan Kualitas Layanan Pendidikan Serta Kesehatan Memperkuat SDM Berkarakter Dengan Meningkatkan Akses dan Kualitas Layanan Pendidikan Serta Kesehatan			0,00	DINAS KESEHATAN
	1.02.02.2.02.0043	Pengelolaan Kawasan tanpa rokok																		

NO	KODE	URUSAN / BIDANG URUSAN / PROGRAM / OUTCOME / KEGIATAN / SUB KEGIATAN	INDIKATOR PROGRAM / KEGIATAN / SUB KEGIATAN	TARGET AKHIR PERIODE RENSTRA OPD	REALISASI CAPAIAN RENJA OPD TAHUN 2024	PRAKIRAAN CAPAIAN TARGET RENJA OPD TAHUN 2025	CAPAIAN KINERJA DAN KERANGKA PENDANAAN										KELOMPOK SASARAN	PRAKIRAAN MAJU RENCANA TAHUN 2027		PERANGKAT DAERAH PENANGGUNG JAWAB
							TARGET 2026		PAGU INDIKATIF (Rp)			Bertambah/Berkurang (10-12)	LOKASI	SUMBER DANA	PRIORITAS			TARGET	PAGU INDIKATIF (Rp)	
							SEBELUM	SESUDAH	RKPD 2026	APBD 2026	RKPD PERUBAHAN 2026				NASIONAL	DAERAH				
1	2	3	4	5	6	7	8	9	10	11	12	13	14	15	16	17	18	19	20	21
			Jumlah tatanan kawasan tanpa rokok yang tidak ditemukan aktifitas merokok				12 Tatanan	12 Tatanan	200.000,00	0,00	0,00	-200.000,00	Kab. Tulang Bawang Barat, Gunung Agung, Tri Tunggal Jaya Kab. Tulang Bawang Barat, Gunung Agung, Dwikora Jaya Kab. Tulang Bawang Barat, Gunung Agung, Tunas Jaya Kab. Tulang Bawang Barat, Gunung Agung, Jaya Murni Kab. Tulang Bawang Barat, Gunung Agung, Sumber Jaya Kab. Tulang Bawang Barat, Gunung Agung, Wono Rejo	PENDAPATAN DARI BLUD	Memperkuat pembangunan sumber daya manusia (SDM), sains, teknologi, pendidikan, kesehatan, prestasi olahraga, kesetaraan gender, serta penguatan peran perempuan, pemuda (generasi milenial dan generasi Z), dan penyandang disabilitas.	Memperkuat SDM Berkarakter Dengan Meningkatkan Akses dan Kualitas Layanan Pendidikan Serta Kesehatan Memperkuat SDM Berkarakter Dengan Meningkatkan Akses dan Kualitas Layanan Pendidikan Serta Kesehatan			0,00	DINAS KESEHATAN
	1.02.02.2.02.0044	Pengelolaan Pelayanan Kesehatan Reproduksi																		
			Jumlah dokumen hasil pengelolaan pelayanan kesehatan reproduksi				1 Dokumen	1 Dokumen	200.000,00	0,00	0,00	-200.000,00	Kab. Tulang Bawang Barat, Gunung Agung, Tri Tunggal Jaya Kab. Tulang Bawang Barat, Gunung Agung, Dwikora Jaya Kab. Tulang Bawang Barat, Gunung Agung, Tunas Jaya Kab. Tulang Bawang Barat, Gunung Agung, Jaya Murni Kab. Tulang Bawang Barat, Gunung Agung, Sumber Jaya Kab. Tulang Bawang Barat, Gunung Agung, Wono Rejo	PENDAPATAN DARI BLUD	Memperkuat pembangunan sumber daya manusia (SDM), sains, teknologi, pendidikan, kesehatan, prestasi olahraga, kesetaraan gender, serta penguatan peran perempuan, pemuda (generasi milenial dan generasi Z), dan penyandang disabilitas.	Memperkuat SDM Berkarakter Dengan Meningkatkan Akses dan Kualitas Layanan Pendidikan Serta Kesehatan Memperkuat SDM Berkarakter Dengan Meningkatkan Akses dan Kualitas Layanan Pendidikan Serta Kesehatan			0,00	DINAS KESEHATAN
	1.02.02.2.02.0046	Pengelolaan upaya kesehatan Ibu dan Anak																		
			Jumlah dokumen hasil pengelolaan upaya kesehatan ibu dan anak				1 Dokumen	1 Dokumen	200.000,00	400.000,00	400.000,00	200.000,00	Kab. Tulang Bawang Barat, Gunung Agung, Tri Tunggal Jaya Kab. Tulang Bawang Barat, Gunung Agung, Dwikora Jaya Kab. Tulang Bawang Barat, Gunung Agung, Tunas Jaya Kab. Tulang Bawang Barat, Gunung Agung, Jaya Murni Kab. Tulang Bawang Barat, Gunung Agung, Sumber Jaya Kab. Tulang Bawang Barat, Gunung Agung, Wono Rejo	DAK NON FISIK-DANA BOK-BOK PUSKESMAS	Memperkuat pembangunan sumber daya manusia (SDM), sains, teknologi, pendidikan, kesehatan, prestasi olahraga, kesetaraan gender, serta penguatan peran perempuan, pemuda (generasi milenial dan generasi Z), dan penyandang disabilitas.	Memperkuat SDM Berkarakter Dengan Meningkatkan Akses dan Kualitas Layanan Pendidikan Serta Kesehatan Memperkuat SDM Berkarakter Dengan Meningkatkan Akses dan Kualitas Layanan Pendidikan Serta Kesehatan			1.000.000,00	DINAS KESEHATAN
	1.02.02.2.02.0047	Pengelolaan Pelayanan Kelanjutusiaan																		
			Jumlah dokumen hasil pengelolaan pelayanan kelanjutusiaan				1 Dokumen	1 Dokumen	200.000,00	0,00	0,00	-200.000,00	Kab. Tulang Bawang Barat, Gunung Agung, Tri Tunggal Jaya Kab. Tulang Bawang Barat, Gunung Agung, Dwikora Jaya Kab. Tulang Bawang Barat, Gunung Agung, Tunas Jaya Kab. Tulang Bawang Barat, Gunung Agung, Jaya Murni Kab. Tulang Bawang Barat, Gunung Agung, Sumber Jaya Kab. Tulang Bawang Barat, Gunung Agung, Wono Rejo	PENDAPATAN DARI BLUD	Memperkuat pembangunan sumber daya manusia (SDM), sains, teknologi, pendidikan, kesehatan, prestasi olahraga, kesetaraan gender, serta penguatan peran perempuan, pemuda (generasi milenial dan generasi Z), dan penyandang disabilitas.	Memperkuat SDM Berkarakter Dengan Meningkatkan Akses dan Kualitas Layanan Pendidikan Serta Kesehatan Memperkuat SDM Berkarakter Dengan Meningkatkan Akses dan Kualitas Layanan Pendidikan Serta Kesehatan			0,00	DINAS KESEHATAN
	1.02.02.2.02.0048	Pengelolaan Layanan Imunisasi																		
			Jumlah Dokumen Hasil Pengelolaan Layanan Imunisasi				1 Dokumen	1 Dokumen	200.000,00	26.550.000,00	26.550.000,00	26.350.000,00	Kab. Tulang Bawang Barat, Gunung Agung, Tri Tunggal Jaya Kab. Tulang Bawang Barat, Gunung Agung, Dwikora Jaya Kab. Tulang Bawang Barat, Gunung Agung, Tunas Jaya Kab. Tulang Bawang Barat, Gunung Agung, Jaya Murni Kab. Tulang Bawang Barat, Gunung Agung, Sumber Jaya Kab. Tulang Bawang Barat, Gunung Agung, Wono Rejo	DAK NON FISIK-DANA BOK-BOK PUSKESMAS	Memperkuat pembangunan sumber daya manusia (SDM), sains, teknologi, pendidikan, kesehatan, prestasi olahraga, kesetaraan gender, serta penguatan peran perempuan, pemuda (generasi milenial dan generasi Z), dan penyandang disabilitas.	Memperkuat SDM Berkarakter Dengan Meningkatkan Akses dan Kualitas Layanan Pendidikan Serta Kesehatan Memperkuat SDM Berkarakter Dengan Meningkatkan Akses dan Kualitas Layanan Pendidikan Serta Kesehatan			25.000.000,00	DINAS KESEHATAN

NO	KODE	URUSAN / BIDANG URUSAN / PROGRAM / OUTCOME / KEGIATAN / SUB KEGIATAN	INDIKATOR PROGRAM / KEGIATAN / SUB KEGIATAN	TARGET AKHIR PERIODE RENSTRA OPD	REALISASI CAPAIAN RENJA OPD TAHUN 2024	PRAKIRAAN CAPAIAN TARGET RENJA OPD TAHUN 2025	CAPAIAN KINERJA DAN KERANGKA PENDANAAN										KELOMPOK SASARAN	PRAKIRAAN MAJU RENCANA TAHUN 2027		PERANGKAT DAERAH PENANGGUNG JAWAB
							TARGET 2026		PAGU INDIKATIF (Rp)			Bertambah/Berkurang (10-12)	LOKASI	SUMBER DANA	PRIORITAS			TARGET	PAGU INDIKATIF (Rp)	
							SEBELUM	SESUDAH	RKPD 2026	APBD 2026	RKPD PERUBAHAN 2026				NASIONAL	DAERAH				
1	2	3	4	5	6	7	8	9	10	11	12	13	14	15	16	17	18	19	20	21
	1.02.02.2.03	Penyelenggaraan Sistem Informasi Kesehatan Secara Terintegrasi	-				-	-	200.000,00	0,00	0,00	-200.000,00			-	Memperkuat SDM Berkarakter Dengan Meningkatkan Akses dan Kualitas Layanan Pendidikan Serta Kesehatan Memperkuat SDM Berkarakter Dengan Meningkatkan Akses dan Kualitas Layanan Pendidikan Serta Kesehatan	-		0,00	DINAS KESEHATAN
	1.02.02.2.03.0002	Pengelolaan Sistem Informasi Kesehatan																		
			Jumlah Dokumen Hasil Pengelolaan Sistem Informasi Kesehatan				1 Dokumen	1 Dokumen	200.000,00	0,00	0,00	-200.000,00	Kab. Tulang Bawang Barat, Gunung Agung, Tri Tunggal Jaya Kab. Tulang Bawang Barat, Gunung Agung, Dwikora Jaya Kab. Tulang Bawang Barat, Gunung Agung, Tunas Jaya Kab. Tulang Bawang Barat, Gunung Agung, Jaya Murni Kab. Tulang Bawang Barat, Gunung Agung, Sumber Jaya Kab. Tulang Bawang Barat, Gunung Agung, Wono Rejo	PENDAPATAN DARI BLUD	-	Memperkuat SDM Berkarakter Dengan Meningkatkan Akses dan Kualitas Layanan Pendidikan Serta Kesehatan Memperkuat SDM Berkarakter Dengan Meningkatkan Akses dan Kualitas Layanan Pendidikan Serta Kesehatan			0,00	DINAS KESEHATAN
2.	**1.02.05**	**PROGRAM PEMBERDAYAAN MASYARAKAT BIDANG KESEHATAN**	**-**				**-**	**-**	**800.000,00**	**17.506.000,00**	**17.506.000,00**	**10.200.000,00**							**11.000.000,00**	
	1.02.05.2.01	Advokasi, Pemberdayaan, Kemitraan, Peningkatan Peran serta Masyarakat dan Lintas Sektor Tingkat Daerah Kabupaten/Kota	-				-	-	200.000,00	9.640.000,00	9.640.000,00	9.440.000,00			-	Memperkuat SDM Berkarakter Dengan Meningkatkan Akses dan Kualitas Layanan Pendidikan Serta Kesehatan Memperkuat SDM Berkarakter Dengan Meningkatkan Akses dan Kualitas Layanan Pendidikan Serta Kesehatan	-		2.000.000,00	DINAS KESEHATAN
	1.02.05.2.01.0001	Peningkatan Upaya Promosi Kesehatan, Advokasi, Kemitraan dan Pemberdayaan Masyarakat																		
			Jumlah Dokumen Promosi Kesehatan, Advokasi, Kemitraan dan Pemberdayaan Masyarakat				1 Dokumen	1 Dokumen	200.000,00	9.640.000,00	9.640.000,00	9.440.000,00	Kab. Tulang Bawang Barat, Gunung Agung, Tri Tunggal Jaya Kab. Tulang Bawang Barat, Gunung Agung, Dwikora Jaya Kab. Tulang Bawang Barat, Gunung Agung, Tunas Jaya Kab. Tulang Bawang Barat, Gunung Agung, Jaya Murni Kab. Tulang Bawang Barat, Gunung Agung, Sumber Jaya Kab. Tulang Bawang Barat, Gunung Agung, Wono Rejo	DAK NON FISIK-DANA BOK-BOK PUSKESMAS	-	Memperkuat SDM Berkarakter Dengan Meningkatkan Akses dan Kualitas Layanan Pendidikan Serta Kesehatan Memperkuat SDM Berkarakter Dengan Meningkatkan Akses dan Kualitas Layanan Pendidikan Serta Kesehatan			2.000.000,00	DINAS KESEHATAN
	1.02.05.2.02	Pelaksanaan Sehat dalam rangka Promotif Preventif Tingkat Daerah Kabupaten/Kota	-				-	-	400.000,00	0,00	0,00	-400.000,00			-	Memperkuat SDM Berkarakter Dengan Meningkatkan Akses dan Kualitas Layanan Pendidikan Serta Kesehatan Memperkuat SDM Berkarakter Dengan Meningkatkan Akses dan Kualitas Layanan Pendidikan Serta Kesehatan	-		0,00	DINAS KESEHATAN
	1.02.05.2.02.0001	Penyelenggaraan Promosi Kesehatan dan Gerakan Hidup Bersih dan Sehat																		
			Jumlah Dokumen Hasil Penyelenggaraan Promosi Kesehatan dan Gerakan Hidup Bersih dan Sehat				1 Dokumen	1 Dokumen	200.000,00	0,00	0,00	-200.000,00	Kab. Tulang Bawang Barat, Gunung Agung, Tri Tunggal Jaya Kab. Tulang Bawang Barat, Gunung Agung, Dwikora Jaya Kab. Tulang Bawang Barat, Gunung Agung, Tunas Jaya Kab. Tulang Bawang Barat, Gunung Agung, Jaya Murni Kab. Tulang Bawang Barat, Gunung Agung, Sumber Jaya Kab. Tulang Bawang Barat, Gunung Agung, Wono Rejo	PENDAPATAN DARI BLUD	-	Memperkuat SDM Berkarakter Dengan Meningkatkan Akses dan Kualitas Layanan Pendidikan Serta Kesehatan Memperkuat SDM Berkarakter Dengan Meningkatkan Akses dan Kualitas Layanan Pendidikan Serta Kesehatan			0,00	DINAS KESEHATAN
	1.02.05.2.02.0002	Penumbuhan Kesadaran Keluarga dalam Peningkatan Derajat Kesehatan Keluarga dan Lingkungan dengan Menerapkan Perilaku Hidup Bersih dan Sehat																		

NO	KODE	URUSAN / BIDANG URUSAN / PROGRAM / OUTCOME / KEGIATAN / SUB KEGIATAN	INDIKATOR PROGRAM / KEGIATAN / SUB KEGIATAN	TARGET AKHIR PERIODE RENSTRA OPD	REALISASI CAPAIAN RENJA OPD TAHUN 2024	PRAKIRAAN CAPAIAN TARGET RENJA OPD TAHUN 2025	CAPAIAN KINERJA DAN KERANGKA PENDANAAN										KELOMPOK SASARAN	PRAKIRAAN MAJU RENCANA TAHUN 2027		PERANGKAT DAERAH PENANGGUNG JAWAB
							TARGET 2026		PAGU INDIKATIF (Rp)			Bertambah/Berkurang (10-12)	LOKASI	SUMBER DANA	PRIORITAS			TARGET	PAGU INDIKATIF (Rp)	
							SEBELUM	SESUDAH	RKPD 2026	APBD 2026	RKPD PERUBAHAN 2026				NASIONAL	DAERAH				
1	2	3	4	5	6	7	8	9	10	11	12	13	14	15	16	17	18	19	20	21
			Jumlah Keluarga yang Mengikuti Penumbuhan Kesadaran Keluarga dalam Peningkatan Derajat Kesehatan Keluarga dan Lingkungan dengan Menerapkan Perilaku Hidup Sersih dan Sehat				3657 Keluarga	3657 Keluarga	200.000,00	0,00	0,00	-200.000,00	Kab. Tulang Bawang Barat, Gunung Agung, Tri Tunggal Jaya Kab. Tulang Bawang Barat, Gunung Agung, Dwikora Jaya Kab. Tulang Bawang Barat, Gunung Agung, Tunas Jaya Kab. Tulang Bawang Barat, Gunung Agung, Jaya Murni Kab. Tulang Bawang Barat, Gunung Agung, Sumber Jaya Kab. Tulang Bawang Barat, Gunung Agung, Wono Rejo	PENDAPATAN DARI BLUD	-	Memperkuat SDM Berkarakter Dengan Meningkatkan Akses dan Kualitas Layanan Pendidikan Serta Kesehatan Memperkuat SDM Berkarakter Dengan Meningkatkan Akses dan Kualitas Layanan Pendidikan Serta Kesehatan			0,00	DINAS KESEHATAN
	1.02.05.2.03	Pengembangan dan Pelaksanaan Upaya Kesehatan Bersumber Daya Masyarakat (UKBM) Tingkat Daerah Kabupaten/Kota	*Persentase Bimbingan Teknis dan Supervisi Pengembangan dan Pelaksanaan Upaya Kesehatan Bersumber Daya Masyarakat (UKBM)*				90 %	90 %	200.000,00	7.866.000,00	7.866.000,00	7.666.000,00			Memperkuat pembangunan sumber daya manusia (SDM), sains, teknologi, pendidikan, kesehatan, prestasi olahraga, kesetaraan gender, serta penguatan peran perempuan, pemuda (generasi milenial dan generasi Z), dan penyandang disabilitas.	Memperkuat SDM Berkarakter Dengan Meningkatkan Akses dan Kualitas Layanan Pendidikan Serta Kesehatan Memperkuat SDM Berkarakter Dengan Meningkatkan Akses dan Kualitas Layanan Pendidikan Serta Kesehatan	Masyarakat		9.000.000,00	DINAS KESEHATAN
	1.02.05.2.03.0001	Bimbingan Teknis dan Supervisi Pengembangan dan Pelaksanaan Upaya Kesehatan Bersumber Daya Masyarakat (UKBM)																		
			Jumlah Dokumen Hasil Bimbingan Teknis dan Supervisi Upaya Kesehatan Bersumber Daya Masyarakat (UKBM)				1 Dokumen	1 Dokumen	200.000,00	7.866.000,00	7.866.000,00	7.666.000,00	Kab. Tulang Bawang Barat, Gunung Agung, Tri Tunggal Jaya Kab. Tulang Bawang Barat, Gunung Agung, Dwikora Jaya Kab. Tulang Bawang Barat, Gunung Agung, Tunas Jaya Kab. Tulang Bawang Barat, Gunung Agung, Jaya Murni Kab. Tulang Bawang Barat, Gunung Agung, Sumber Jaya Kab. Tulang Bawang Barat, Gunung Agung, Wono Rejo	DAK NON FISIK-DANA BOK-BOK PUSKESMAS	Memperkuat pembangunan sumber daya manusia (SDM), sains, teknologi, pendidikan, kesehatan, prestasi olahraga, kesetaraan gender, serta penguatan peran perempuan, pemuda (generasi milenial dan generasi Z), dan penyandang disabilitas.	Memperkuat SDM Berkarakter Dengan Meningkatkan Akses dan Kualitas Layanan Pendidikan Serta Kesehatan Memperkuat SDM Berkarakter Dengan Meningkatkan Akses dan Kualitas Layanan Pendidikan Serta Kesehatan			9.000.000,00	DINAS KESEHATAN
		PUSKESMAS MARGODADI							**491.936.386,00**	**819.397.386,00**	**855.099.089,00**	**363.162.703,00**							**1.036.521.699,00**	
	1	**URUSAN PEMERINTAHAN WAJIB YANG BERKAITAN DENGAN PELAYANAN DASAR**							**491.936.386,00**	**819.397.386,00**	**855.099.089,00**	**363.162.703,00**							**1.036.521.699,00**	
	1.02	**URUSAN PEMERINTAHAN BIDANG KESEHATAN**							**491.936.386,00**	**819.397.386,00**	**855.099.089,00**	**363.162.703,00**							**1.036.521.699,00**	
1.	**1.02.02**	**PROGRAM PEMENUHAN UPAYA KESEHATAN PERORANGAN DAN UPAYA KESEHATAN MASYARAKAT**	**Persentase Desa/kelurahan sanitasi total berbasis masyarakat Prevalensi Wasting Indeks Penilaian Standar Pelayanan Minimal**				**5,5 25 100 % % %**	**25 5,5 100 % % %**	**491.736.386,00**	**798.109.386,00**	**833.811.089,00**	**539.379.913,00**							**1.031.116.299,00**	
	1.02.02.2.02	Penyediaan Layanan Kesehatan untuk UKM dan UKP Rujukan Tingkat Daerah Kabupaten/Kota	*Persentase pelayanan kesehatan untuk UKP dan UKM*				90 %	90 %	491.736.386,00	798.109.386,00	833.811.089,00	342.074.703,00			Memperkuat pembangunan sumber daya manusia (SDM), sains, teknologi, pendidikan, kesehatan, prestasi olahraga, kesetaraan gender, serta penguatan peran perempuan, pemuda (generasi milenial dan generasi Z), dan penyandang disabilitas.	Memperkuat SDM Berkarakter Dengan Meningkatkan Akses dan Kualitas Layanan Pendidikan Serta Kesehatan Memperkuat SDM Berkarakter Dengan Meningkatkan Akses dan Kualitas Layanan Pendidikan Serta Kesehatan	Masyarakat		1.031.116.299,00	DINAS KESEHATAN
	1.02.02.2.02.0001	Pengelolaan Pelayanan Kesehatan Ibu Hamil																		
			Jumlah Ibu Hamil yang Mendapatkan Pelayanan Kesehatan Sesuai Standar				378 Orang	382 Orang	300.000,00	9.000.000,00	9.000.000,00	8.700.000,00	Kab. Tulang Bawang Barat, Tumijajar, Margo Dadi Kab. Tulang Bawang Barat, Tumijajar, Margo Mulyo Kab. Tulang Bawang Barat, Tumijajar, Makarti Kab. Tulang Bawang Barat, Tumijajar, Gunung Menanti Kab. Tulang Bawang Barat, Tumijajar, Sumber Rejo	DAK NON FISIK-DANA BOK-BOK PUSKESMAS	Memperkuat pembangunan sumber daya manusia (SDM), sains, teknologi, pendidikan, kesehatan, prestasi olahraga, kesetaraan gender, serta penguatan peran perempuan, pemuda (generasi milenial dan generasi Z), dan penyandang disabilitas.	Memperkuat SDM Berkarakter Dengan Meningkatkan Akses dan Kualitas Layanan Pendidikan Serta Kesehatan Memperkuat SDM Berkarakter Dengan Meningkatkan Akses dan Kualitas Layanan Pendidikan Serta Kesehatan			44.553.600,00	DINAS KESEHATAN
	1.02.02.2.02.0002	Pengelolaan Pelayanan Kesehatan Ibu Bersalin																		

NO	KODE	URUSAN / BIDANG URUSAN / PROGRAM / OUTCOME / KEGIATAN / SUB KEGIATAN	INDIKATOR PROGRAM / KEGIATAN / SUB KEGIATAN	TARGET AKHIR PERIODE RENSTRA OPD	REALISASI CAPAIAN RENJA OPD TAHUN 2024	PRAKIRAAN CAPAIAN TARGET RENJA OPD TAHUN 2025	CAPAIAN KINERJA DAN KERANGKA PENDANAAN										KELOMPOK SASARAN	PRAKIRAAN MAJU RENCANA TAHUN 2027		PERANGKAT DAERAH PENANGGUNG JAWAB
							TARGET 2026		PAGU INDIKATIF (Rp)			Bertambah/Berkurang (10-12)	LOKASI	SUMBER DANA	PRIORITAS			TARGET	PAGU INDIKATIF (Rp)	
							SEBELUM	SESUDAH	RKPD 2026	APBD 2026	RKPD PERUBAHAN 2026				NASIONAL	DAERAH				
1	2	3	4	5	6	7	8	9	10	11	12	13	14	15	16	17	18	19	20	21
			Jumlah Ibu Bersalin yang Mendapatkan Pelayanan Kesehatan Sesuai Standar				376 Orang	380 Orang	300.000,00	350.000,00	350.000,00	50.000,00	Kab. Tulang Bawang Barat, Tumijajar, Margo Dadi Kab. Tulang Bawang Barat, Tumijajar, Gunung Timbul Kab. Tulang Bawang Barat, Tumijajar, Margo Mulyo Kab. Tulang Bawang Barat, Tumijajar, Makarti Kab. Tulang Bawang Barat, Tumijajar, Sumber Rejo	PENDAPATAN DARI BLUD	Memperkuat pembangunan sumber daya manusia (SDM), sains, teknologi, pendidikan, kesehatan, prestasi olahraga, kesetaraan gender, serta penguatan peran perempuan, pemuda (generasi milenial dan generasi Z), dan penyandang disabilitas.	Memperkuat SDM Berkarakter Dengan Meningkatkan Akses dan Kualitas Layanan Pendidikan Serta Kesehatan Memperkuat SDM Berkarakter Dengan Meningkatkan Akses dan Kualitas Layanan Pendidikan Serta Kesehatan			327.600,00	DINAS KESEHATAN
	1.02.02.2.02.0003	Pengelolaan Pelayanan Kesehatan Bayi Baru Lahir																		
			Jumlah Bayi Baru Lahir yang Mendapatkan Pelayanan Kesehatan Sesuai Standar				360 Orang	364 Orang	300.000,00	350.000,00	350.000,00	50.000,00	Kab. Tulang Bawang Barat, Tumijajar, Margo Dadi Kab. Tulang Bawang Barat, Tumijajar, Margo Mulyo Kab. Tulang Bawang Barat, Tumijajar, Makarti Kab. Tulang Bawang Barat, Tumijajar, Gunung Menanti Kab. Tulang Bawang Barat, Tumijajar, Sumber Rejo	PENDAPATAN DARI BLUD	Memperkuat pembangunan sumber daya manusia (SDM), sains, teknologi, pendidikan, kesehatan, prestasi olahraga, kesetaraan gender, serta penguatan peran perempuan, pemuda (generasi milenial dan generasi Z), dan penyandang disabilitas.	Memperkuat SDM Berkarakter Dengan Meningkatkan Akses dan Kualitas Layanan Pendidikan Serta Kesehatan Memperkuat SDM Berkarakter Dengan Meningkatkan Akses dan Kualitas Layanan Pendidikan Serta Kesehatan			327.600,00	DINAS KESEHATAN
	1.02.02.2.02.0004	Pengelolaan Pelayanan Kesehatan Balita																		
			Jumlah Balita yang Mendapatkan Pelayanan Kesehatan Sesuai Standar				1848 Orang	1866 Orang	300.000,00	350.000,00	350.000,00	50.000,00	Kab. Tulang Bawang Barat, Tumijajar, Sumber Rejo Kab. Tulang Bawang Barat, Tumijajar, Margo Dadi Kab. Tulang Bawang Barat, Tumijajar, Margo Mulyo Kab. Tulang Bawang Barat, Tumijajar, Makarti Kab. Tulang Bawang Barat, Tumijajar, Gunung Menanti	PENDAPATAN DARI BLUD	Memperkuat pembangunan sumber daya manusia (SDM), sains, teknologi, pendidikan, kesehatan, prestasi olahraga, kesetaraan gender, serta penguatan peran perempuan, pemuda (generasi milenial dan generasi Z), dan penyandang disabilitas.	Memperkuat SDM Berkarakter Dengan Meningkatkan Akses dan Kualitas Layanan Pendidikan Serta Kesehatan Memperkuat SDM Berkarakter Dengan Meningkatkan Akses dan Kualitas Layanan Pendidikan Serta Kesehatan			327.600,00	DINAS KESEHATAN
	1.02.02.2.02.0005	Pengelolaan Pelayanan Kesehatan pada Usia Pendidikan Dasar																		
			Jumlah Anak Usia Pendidikan Dasar yang Mendapatkan Pelayanan Kesehatan Sesuai Standar				3.348 Orang	3.381 Orang	300.000,00	2.200.000,00	2.200.000,00	1.900.000,00	Kab. Tulang Bawang Barat, Tumijajar, Sumber Rejo Kab. Tulang Bawang Barat, Tumijajar, Margo Dadi Kab. Tulang Bawang Barat, Tumijajar, Margo Mulyo Kab. Tulang Bawang Barat, Tumijajar, Makarti Kab. Tulang Bawang Barat, Tumijajar, Gunung Menanti	DAK NON FISIK-DANA BOK-BOK PUSKESMAS	Memperkuat pembangunan sumber daya manusia (SDM), sains, teknologi, pendidikan, kesehatan, prestasi olahraga, kesetaraan gender, serta penguatan peran perempuan, pemuda (generasi milenial dan generasi Z), dan penyandang disabilitas.	Memperkuat SDM Berkarakter Dengan Meningkatkan Akses dan Kualitas Layanan Pendidikan Serta Kesehatan Memperkuat SDM Berkarakter Dengan Meningkatkan Akses dan Kualitas Layanan Pendidikan Serta Kesehatan			9.282.000,00	DINAS KESEHATAN
	1.02.02.2.02.0006	Pengelolaan Pelayanan Kesehatan pada Usia Produktif																		
			Jumlah Penduduk Usia Produktif yang Mendapatkan Pelayanan Kesehatan Sesuai Standar				14.232 Orang	14372 Orang	300.000,00	350.000,00	1.300.000,00	1.000.000,00	Kab. Tulang Bawang Barat, Tumijajar, Sumber Rejo Kab. Tulang Bawang Barat, Tumijajar, Margo Dadi Kab. Tulang Bawang Barat, Tumijajar, Margo Mulyo Kab. Tulang Bawang Barat, Tumijajar, Makarti Kab. Tulang Bawang Barat, Tumijajar, Gunung Menanti	PENDAPATAN DARI BLUD	Memperkuat pembangunan sumber daya manusia (SDM), sains, teknologi, pendidikan, kesehatan, prestasi olahraga, kesetaraan gender, serta penguatan peran perempuan, pemuda (generasi milenial dan generasi Z), dan penyandang disabilitas.	Memperkuat SDM Berkarakter Dengan Meningkatkan Akses dan Kualitas Layanan Pendidikan Serta Kesehatan Memperkuat SDM Berkarakter Dengan Meningkatkan Akses dan Kualitas Layanan Pendidikan Serta Kesehatan			327.600,00	DINAS KESEHATAN
	1.02.02.2.02.0007	Pengelolaan Pelayanan Kesehatan pada Usia Lanjut																		
			Jumlah Penduduk Usia Lanjut yang Mendapatkan Pelayanan Kesehatan Sesuai Standar				3.658 Orang	3.694 Orang	300.000,00	3.000.000,00	3.000.000,00	2.700.000,00	Kab. Tulang Bawang Barat, Tumijajar, Sumber Rejo Kab. Tulang Bawang Barat, Tumijajar, Margo Dadi Kab. Tulang Bawang Barat, Tumijajar, Margo Mulyo Kab. Tulang Bawang Barat, Tumijajar, Makarti Kab. Tulang Bawang Barat, Tumijajar, Gunung Menanti	PENDAPATAN DARI BLUD	Memperkuat pembangunan sumber daya manusia (SDM), sains, teknologi, pendidikan, kesehatan, prestasi olahraga, kesetaraan gender, serta penguatan peran perempuan, pemuda (generasi milenial dan generasi Z), dan penyandang disabilitas.	Memperkuat SDM Berkarakter Dengan Meningkatkan Akses dan Kualitas Layanan Pendidikan Serta Kesehatan Memperkuat SDM Berkarakter Dengan Meningkatkan Akses dan Kualitas Layanan Pendidikan Serta Kesehatan			327.600,00	DINAS KESEHATAN
	1.02.02.2.02.0008	Pengelolaan Pelayanan Kesehatan Penderita Hipertensi																		

NO	KODE	URUSAN / BIDANG URUSAN / PROGRAM / OUTCOME / KEGIATAN / SUB KEGIATAN	INDIKATOR PROGRAM / KEGIATAN / SUB KEGIATAN	TARGET AKHIR PERIODE RENSTRA OPD	REALISASI CAPAIAN RENJA OPD TAHUN 2024	PRAKIRAAN CAPAIAN TARGET RENJA OPD TAHUN 2025	CAPAIAN KINERJA DAN KERANGKA PENDANAAN										KELOMPOK SASARAN	PRAKIRAAN MAJU RENCANA TAHUN 2027		PERANGKAT DAERAH PENANGGUNG JAWAB
							TARGET 2026		PAGU INDIKATIF (Rp)			Bertambah/Berkurang (10-12)	LOKASI	SUMBER DANA	PRIORITAS			TARGET	PAGU INDIKATIF (Rp)	
							SEBELUM	SESUDAH	RKPD 2026	APBD 2026	RKPD PERUBAHAN 2026				NASIONAL	DAERAH				
1	2	3	4	5	6	7	8	9	10	11	12	13	14	15	16	17	18	19	20	21
			Jumlah Penderita Hipertensi yang Mendapatkan Pelayanan Kesehatan Sesuai Standar				4.737 Orang	4.783 Orang	300.000,00	350.000,00	350.000,00	50.000,00	Kab. Tulang Bawang Barat, Tumijajar, Sumber Rejo Kab. Tulang Bawang Barat, Tumijajar, Margo Dadi Kab. Tulang Bawang Barat, Tumijajar, Margo Mulyo Kab. Tulang Bawang Barat, Tumijajar, Makarti Kab. Tulang Bawang Barat, Tumijajar, Gunung Menanti	PENDAPATAN DARI BLUD	Memperkuat pembangunan sumber daya manusia (SDM), sains, teknologi, pendidikan, kesehatan, prestasi olahraga, kesetaraan gender, serta penguatan peran perempuan, pemuda (generasi milenial dan generasi Z), dan penyandang disabilitas.	Memperkuat SDM Berkarakter Dengan Meningkatkan Akses dan Kualitas Layanan Pendidikan Serta Kesehatan Memperkuat SDM Berkarakter Dengan Meningkatkan Akses dan Kualitas Layanan Pendidikan Serta Kesehatan			327.600,00	DINAS KESEHATAN
	1.02.02.2.02.0009	Pengelolaan Pelayanan Kesehatan Penderita Diabetes Melitus																		
			Jumlah Penderita Diabetes Melitus yang Mendapatkan Pelayanan Kesehatan Sesuai Standar				152 Orang	154 Orang	300.000,00	350.000,00	350.000,00	50.000,00	Kab. Tulang Bawang Barat, Tumijajar, Margo Dadi Kab. Tulang Bawang Barat, Tumijajar, Margo Mulyo Kab. Tulang Bawang Barat, Tumijajar, Makarti Kab. Tulang Bawang Barat, Tumijajar, Gunung Menanti Kab. Tulang Bawang Barat, Tumijajar, Sumber Rejo	PENDAPATAN DARI BLUD	Memperkuat pembangunan sumber daya manusia (SDM), sains, teknologi, pendidikan, kesehatan, prestasi olahraga, kesetaraan gender, serta penguatan peran perempuan, pemuda (generasi milenial dan generasi Z), dan penyandang disabilitas.	Memperkuat SDM Berkarakter Dengan Meningkatkan Akses dan Kualitas Layanan Pendidikan Serta Kesehatan Memperkuat SDM Berkarakter Dengan Meningkatkan Akses dan Kualitas Layanan Pendidikan Serta Kesehatan			327.600,00	DINAS KESEHATAN
	1.02.02.2.02.0010	Pengelolaan Pelayanan Kesehatan Orang dengan Gangguan Jiwa Berat																		
			Jumlah Orang yang Mendapatkan Pelayanan Kesehatan Orang dengan Gangguan Jiwa Berat Sesuai Standar				39 Orang	39 Orang	300.000,00	4.800.000,00	4.800.000,00	4.500.000,00	Kab. Tulang Bawang Barat, Tumijajar, Margo Dadi Kab. Tulang Bawang Barat, Tumijajar, Margo Mulyo Kab. Tulang Bawang Barat, Tumijajar, Makarti Kab. Tulang Bawang Barat, Tumijajar, Gunung Menanti Kab. Tulang Bawang Barat, Tumijajar, Sumber Rejo	DAK NON FISIK-DANA BOK-BOK PUSKESMAS	Memperkuat pembangunan sumber daya manusia (SDM), sains, teknologi, pendidikan, kesehatan, prestasi olahraga, kesetaraan gender, serta penguatan peran perempuan, pemuda (generasi milenial dan generasi Z), dan penyandang disabilitas.	Memperkuat SDM Berkarakter Dengan Meningkatkan Akses dan Kualitas Layanan Pendidikan Serta Kesehatan Memperkuat SDM Berkarakter Dengan Meningkatkan Akses dan Kualitas Layanan Pendidikan Serta Kesehatan			7.862.400,00	DINAS KESEHATAN
	1.02.02.2.02.0011	Pengelolaan Pelayanan Kesehatan Orang Terduga Tuberkulosis																		
			Jumlah Orang Terduga Menderita Tuberkulosis yang Mendapatkan Pelayanan Sesuai Standar				271 Orang	314 Orang	300.000,00	14.000.000,00	14.000.000,00	13.700.000,00	Kab. Tulang Bawang Barat, Tumijajar, Margo Dadi Kab. Tulang Bawang Barat, Tumijajar, Margo Mulyo Kab. Tulang Bawang Barat, Tumijajar, Makarti Kab. Tulang Bawang Barat, Tumijajar, Gunung Menanti Kab. Tulang Bawang Barat, Tumijajar, Sumber Rejo	DAK NON FISIK-DANA BOK-BOK PUSKESMAS	Memperkuat pembangunan sumber daya manusia (SDM), sains, teknologi, pendidikan, kesehatan, prestasi olahraga, kesetaraan gender, serta penguatan peran perempuan, pemuda (generasi milenial dan generasi Z), dan penyandang disabilitas.	Memperkuat SDM Berkarakter Dengan Meningkatkan Akses dan Kualitas Layanan Pendidikan Serta Kesehatan Memperkuat SDM Berkarakter Dengan Meningkatkan Akses dan Kualitas Layanan Pendidikan Serta Kesehatan			19.656.000,00	DINAS KESEHATAN
	1.02.02.2.02.0012	Pengelolaan Pelayanan Kesehatan Orang dengan Risiko Terinfeksi HIV																		
			Jumlah Orang Terduga Menderita HIV yang Mendapatkan Pelayanan Sesuai Standar				507 Orang	599 Orang	300.000,00	350.000,00	350.000,00	50.000,00	Kab. Tulang Bawang Barat, Tumijajar, Margo Dadi Kab. Tulang Bawang Barat, Tumijajar, Margo Mulyo Kab. Tulang Bawang Barat, Tumijajar, Makarti Kab. Tulang Bawang Barat, Tumijajar, Gunung Menanti Kab. Tulang Bawang Barat, Tumijajar, Sumber Rejo	PENDAPATAN DARI BLUD	Memperkuat pembangunan sumber daya manusia (SDM), sains, teknologi, pendidikan, kesehatan, prestasi olahraga, kesetaraan gender, serta penguatan peran perempuan, pemuda (generasi milenial dan generasi Z), dan penyandang disabilitas.	Memperkuat SDM Berkarakter Dengan Meningkatkan Akses dan Kualitas Layanan Pendidikan Serta Kesehatan Memperkuat SDM Berkarakter Dengan Meningkatkan Akses dan Kualitas Layanan Pendidikan Serta Kesehatan			327.600,00	DINAS KESEHATAN
	1.02.02.2.02.0015	Pengelolaan Pelayanan Kesehatan Gizi Masyarakat																		
			Jumlah Dokumen Hasil Pengelolaan Pelayanan Kesehatan Gizi Masyarakat				6 Dokumen	5 Dokumen	200.000,00	128.564.000,00	128.564.000,00	128.364.000,00	Kab. Tulang Bawang Barat, Tumijajar, Margo Dadi Kab. Tulang Bawang Barat, Tumijajar, Margo Mulyo Kab. Tulang Bawang Barat, Tumijajar, Makarti Kab. Tulang Bawang Barat, Tumijajar, Gunung Menanti Kab. Tulang Bawang Barat, Tumijajar, Sumber Rejo	DAK NON FISIK-DANA BOK-BOK PUSKESMAS	Memperkuat pembangunan sumber daya manusia (SDM), sains, teknologi, pendidikan, kesehatan, prestasi olahraga, kesetaraan gender, serta penguatan peran perempuan, pemuda (generasi milenial dan generasi Z), dan penyandang disabilitas.	Memperkuat SDM Berkarakter Dengan Meningkatkan Akses dan Kualitas Layanan Pendidikan Serta Kesehatan Memperkuat SDM Berkarakter Dengan Meningkatkan Akses dan Kualitas Layanan Pendidikan Serta Kesehatan			151.779.264,00	DINAS KESEHATAN
	1.02.02.2.02.0016	Pengelolaan Pelayanan Kesehatan Kerja dan Olahraga																		

NO	KODE	URUSAN / BIDANG URUSAN / PROGRAM / OUTCOME / KEGIATAN / SUB KEGIATAN	INDIKATOR PROGRAM / KEGIATAN / SUB KEGIATAN	TARGET AKHIR PERIODE RENSTRA OPD	REALISASI CAPAIAN RENJA OPD TAHUN 2024	PRAKIRAAN CAPAIAN TARGET RENJA OPD TAHUN 2025	CAPAIAN KINERJA DAN KERANGKA PENDANAAN										KELOMPOK SASARAN	PRAKIRAAN MAJU RENCANA TAHUN 2027		PERANGKAT DAERAH PENANGGUNG JAWAB
							TARGET 2026		PAGU INDIKATIF (Rp)			Bertambah/Berkurang (10-12)	LOKASI	SUMBER DANA	PRIORITAS			TARGET	PAGU INDIKATIF (Rp)	
							SEBELUM	SESUDAH	RKPD 2026	APBD 2026	RKPD PERUBAHAN 2026				NASIONAL	DAERAH				
1	2	3	4	5	6	7	8	9	10	11	12	13	14	15	16	17	18	19	20	21
			Jumlah Dokumen Hasil Pengelolaan Pelayanan Kesehatan Kerja dan Olahraga				1 Dokumen	1 Dokumen	200.000,00	0,00	0,00	-200.000,00	Kab. Tulang Bawang Barat, Tumijajar, Margo Dadi Kab. Tulang Bawang Barat, Tumijajar, Margo Mulyo Kab. Tulang Bawang Barat, Tumijajar, Makarti Kab. Tulang Bawang Barat, Tumijajar, Gunung Menanti Kab. Tulang Bawang Barat, Tumijajar, Sumber Rejo	DAK NON FISIK-DANA BOK-BOK PUSKESMAS	Memperkuat pembangunan sumber daya manusia (SDM), sains, teknologi, pendidikan, kesehatan, prestasi olahraga, kesetaraan gender, serta penguatan peran perempuan, pemuda (generasi milenial dan generasi Z), dan penyandang disabilitas.	Memperkuat SDM Berkarakter Dengan Meningkatkan Akses dan Kualitas Layanan Pendidikan Serta Kesehatan Memperkuat SDM Berkarakter Dengan Meningkatkan Akses dan Kualitas Layanan Pendidikan Serta Kesehatan			0,00	DINAS KESEHATAN
	1.02.02.2.02.0017	Pengelolaan Pelayanan Kesehatan Lingkungan																		
			Jumlah Dokumen Hasil Pengelolaan Pelayanan Kesehatan Lingkungan				5 Dokumen	5 Dokumen	200.000,00	7.000.000,00	7.000.000,00	6.800.000,00	Kab. Tulang Bawang Barat, Tumijajar, Margo Dadi Kab. Tulang Bawang Barat, Tumijajar, Margo Mulyo Kab. Tulang Bawang Barat, Tumijajar, Makarti Kab. Tulang Bawang Barat, Tumijajar, Gunung Menanti Kab. Tulang Bawang Barat, Tumijajar, Sumber Rejo	DAK NON FISIK-DANA BOK-BOK PUSKESMAS	Memperkuat pembangunan sumber daya manusia (SDM), sains, teknologi, pendidikan, kesehatan, prestasi olahraga, kesetaraan gender, serta penguatan peran perempuan, pemuda (generasi milenial dan generasi Z), dan penyandang disabilitas.	Memperkuat SDM Berkarakter Dengan Meningkatkan Akses dan Kualitas Layanan Pendidikan Serta Kesehatan Memperkuat SDM Berkarakter Dengan Meningkatkan Akses dan Kualitas Layanan Pendidikan Serta Kesehatan			14.742.000,00	DINAS KESEHATAN
	1.02.02.2.02.0020	Pengelolaan Surveilans Kesehatan																		
			Jumlah Dokumen Hasil Pengelolaan Surveilans Kesehatan				2 Dokumen	3 Dokumen	200.000,00	15.040.000,00	15.040.000,00	14.840.000,00	Kab. Tulang Bawang Barat, Tumijajar, Margo Dadi Kab. Tulang Bawang Barat, Tumijajar, Margo Mulyo Kab. Tulang Bawang Barat, Tumijajar, Makarti Kab. Tulang Bawang Barat, Tumijajar, Gunung Menanti Kab. Tulang Bawang Barat, Tumijajar, Sumber Rejo	DAK NON FISIK-DANA BOK-BOK PUSKESMAS	Memperkuat pembangunan sumber daya manusia (SDM), sains, teknologi, pendidikan, kesehatan, prestasi olahraga, kesetaraan gender, serta penguatan peran perempuan, pemuda (generasi milenial dan generasi Z), dan penyandang disabilitas.	Memperkuat SDM Berkarakter Dengan Meningkatkan Akses dan Kualitas Layanan Pendidikan Serta Kesehatan Memperkuat SDM Berkarakter Dengan Meningkatkan Akses dan Kualitas Layanan Pendidikan Serta Kesehatan			26.754.000,00	DINAS KESEHATAN
	1.02.02.2.02.0021	Pengelolaan Pelayanan Kesehatan Orang dengan Masalah Kesehatan Jiwa (ODMK)																		
			Jumlah Orang dengan Masalah Kejiwaan (ODMK) yang Mendapatkan Pelayanan Kesehatan				20 Orang	2 Orang	200.000,00	1.600.000,00	1.600.000,00	1.400.000,00	Kab. Tulang Bawang Barat, Tumijajar, Margo Dadi Kab. Tulang Bawang Barat, Tumijajar, Margo Mulyo Kab. Tulang Bawang Barat, Tumijajar, Makarti Kab. Tulang Bawang Barat, Tumijajar, Gunung Menanti Kab. Tulang Bawang Barat, Tumijajar, Sumber Rejo	DAK NON FISIK-DANA BOK-BOK PUSKESMAS	Memperkuat pembangunan sumber daya manusia (SDM), sains, teknologi, pendidikan, kesehatan, prestasi olahraga, kesetaraan gender, serta penguatan peran perempuan, pemuda (generasi milenial dan generasi Z), dan penyandang disabilitas.	Memperkuat SDM Berkarakter Dengan Meningkatkan Akses dan Kualitas Layanan Pendidikan Serta Kesehatan Memperkuat SDM Berkarakter Dengan Meningkatkan Akses dan Kualitas Layanan Pendidikan Serta Kesehatan			2.620.800,00	DINAS KESEHATAN
	1.02.02.2.02.0025	Pelayanan Kesehatan Penyakit Menular dan Tidak Menular																		
			Jumlah Dokumen Hasil Pelayanan Kesehatan Penyakit Menular dan Tidak Menular				18 Dokumen	14 Dokumen	200.000,00	44.900.000,00	44.900.000,00	44.700.000,00	Kab. Tulang Bawang Barat, Tumijajar, Margo Dadi Kab. Tulang Bawang Barat, Tumijajar, Makarti Kab. Tulang Bawang Barat, Tumijajar, Gunung Menanti Kab. Tulang Bawang Barat, Tumijajar, Sumber Rejo Kab. Tulang Bawang Barat, Semua Kecamatan, Semua Kel/Desa	DAK NON FISIK-DANA BOK-BOK PUSKESMAS	Memperkuat pembangunan sumber daya manusia (SDM), sains, teknologi, pendidikan, kesehatan, prestasi olahraga, kesetaraan gender, serta penguatan peran perempuan, pemuda (generasi milenial dan generasi Z), dan penyandang disabilitas.	Memperkuat SDM Berkarakter Dengan Meningkatkan Akses dan Kualitas Layanan Pendidikan Serta Kesehatan Memperkuat SDM Berkarakter Dengan Meningkatkan Akses dan Kualitas Layanan Pendidikan Serta Kesehatan			73.444.644,00	DINAS KESEHATAN
	1.02.02.2.02.0033	Operasional Pelayanan Puskesmas																		
			Jumlah Dokumen Operasional Pelayanan Puskesmas				6 Dokumen	6 Dokumen	486.136.386,00	534.855.386,00	569.607.089,00	83.470.703,00	Kab. Tulang Bawang Barat, Tumijajar, Margo Dadi Kab. Tulang Bawang Barat, Tumijajar, Margo Mulyo Kab. Tulang Bawang Barat, Tumijajar, Makarti Kab. Tulang Bawang Barat, Tumijajar, Gunung Menanti Kab. Tulang Bawang Barat, Tumijajar, Sumber Rejo	PENDAPATAN DARI BLUD DANA ALOKASI UMUM (DAU) DAK NON FISIK-DANA BOK-BOK PUSKESMAS	Memperkuat pembangunan sumber daya manusia (SDM), sains, teknologi, pendidikan, kesehatan, prestasi olahraga, kesetaraan gender, serta penguatan peran perempuan, pemuda (generasi milenial dan generasi Z), dan penyandang disabilitas.	Memperkuat SDM Berkarakter Dengan Meningkatkan Akses dan Kualitas Layanan Pendidikan Serta Kesehatan Memperkuat SDM Berkarakter Dengan Meningkatkan Akses dan Kualitas Layanan Pendidikan Serta Kesehatan			646.791.600,00	DINAS KESEHATAN
	1.02.02.2.02.0044	Pengelolaan Pelayanan Kesehatan Reproduksi																		

NO	KODE	URUSAN / BIDANG URUSAN / PROGRAM / OUTCOME / KEGIATAN / SUB KEGIATAN	INDIKATOR PROGRAM / KEGIATAN / SUB KEGIATAN	TARGET AKHIR PERIODE RENSTRA OPD	REALISASI CAPAIAN RENJA OPD TAHUN 2024	PRAKIRAAN CAPAIAN TARGET RENJA OPD TAHUN 2025	CAPAIAN KINERJA DAN KERANGKA PENDANAAN										KELOMPOK SASARAN	PRAKIRAAN MAJU RENCANA TAHUN 2027		PERANGKAT DAERAH PENANGGUNG JAWAB
							TARGET 2026		PAGU INDIKATIF (Rp)			Bertambah/Berkurang (10-12)	LOKASI	SUMBER DANA	PRIORITAS			TARGET	PAGU INDIKATIF (Rp)	
							SEBELUM	SESUDAH	RKPD 2026	APBD 2026	RKPD PERUBAHAN 2026				NASIONAL	DAERAH				
1	2	3	4	5	6	7	8	9	10	11	12	13	14	15	16	17	18	19	20	21
			Jumlah dokumen hasil pengelolaan pelayanan kesehatan reproduksi				3 Dokumen	3 Dokumen	200.000,00	0,00	0,00	-200.000,00	Kab. Tulang Bawang Barat, Tumijajar, Margo Dadi Kab. Tulang Bawang Barat, Tumijajar, Margo Mulyo Kab. Tulang Bawang Barat, Tumijajar, Makarti Kab. Tulang Bawang Barat, Tumijajar, Gunung Menanti Kab. Tulang Bawang Barat, Tumijajar, Sumber Rejo	PENDAPATAN DARI BLUD	Memperkuat pembangunan sumber daya manusia (SDM), sains, teknologi, pendidikan, kesehatan, prestasi olahraga, kesetaraan gender, serta penguatan peran perempuan, pemuda (generasi milenial dan generasi Z), dan penyandang disabilitas.	Memperkuat SDM Berkarakter Dengan Meningkatkan Akses dan Kualitas Layanan Pendidikan Serta Kesehatan Memperkuat SDM Berkarakter Dengan Meningkatkan Akses dan Kualitas Layanan Pendidikan Serta Kesehatan			0,00	DINAS KESEHATAN
	1.02.02.2.02.0046	Pengelolaan upaya kesehatan Ibu dan Anak																		
			Jumlah dokumen hasil pengelolaan upaya kesehatan ibu dan anak				1 Dokumen	1 Dokumen	200.000,00	300.000,00	300.000,00	100.000,00	Kab. Tulang Bawang Barat, Tumijajar, Margo Dadi Kab. Tulang Bawang Barat, Tumijajar, Margo Mulyo Kab. Tulang Bawang Barat, Tumijajar, Makarti Kab. Tulang Bawang Barat, Tumijajar, Gunung Menanti Kab. Tulang Bawang Barat, Tumijajar, Sumber Rejo	DAK NON FISIK-DANA BOK-BOK PUSKESMAS	Memperkuat pembangunan sumber daya manusia (SDM), sains, teknologi, pendidikan, kesehatan, prestasi olahraga, kesetaraan gender, serta penguatan peran perempuan, pemuda (generasi milenial dan generasi Z), dan penyandang disabilitas.	Memperkuat SDM Berkarakter Dengan Meningkatkan Akses dan Kualitas Layanan Pendidikan Serta Kesehatan Memperkuat SDM Berkarakter Dengan Meningkatkan Akses dan Kualitas Layanan Pendidikan Serta Kesehatan			560.196,00	DINAS KESEHATAN
	1.02.02.2.02.0047	Pengelolaan Pelayanan Kelanjutusiaan																		
			Jumlah dokumen hasil pengelolaan pelayanan kelanjutusiaan				2 Dokumen	2 Dokumen	200.000,00	0,00	0,00	-200.000,00	Kab. Tulang Bawang Barat, Tumijajar, Margo Dadi Kab. Tulang Bawang Barat, Tumijajar, Margo Mulyo Kab. Tulang Bawang Barat, Tumijajar, Makarti Kab. Tulang Bawang Barat, Tumijajar, Gunung Menanti Kab. Tulang Bawang Barat, Tumijajar, Sumber Rejo	PENDAPATAN DARI BLUD	Memperkuat pembangunan sumber daya manusia (SDM), sains, teknologi, pendidikan, kesehatan, prestasi olahraga, kesetaraan gender, serta penguatan peran perempuan, pemuda (generasi milenial dan generasi Z), dan penyandang disabilitas.	Memperkuat SDM Berkarakter Dengan Meningkatkan Akses dan Kualitas Layanan Pendidikan Serta Kesehatan Memperkuat SDM Berkarakter Dengan Meningkatkan Akses dan Kualitas Layanan Pendidikan Serta Kesehatan			0,00	DINAS KESEHATAN
	1.02.02.2.02.0048	Pengelolaan Layanan Imunisasi																		
			Jumlah Dokumen Hasil Pengelolaan Layanan Imunisasi				762 Dokumen	1866 Dokumen	200.000,00	30.400.000,00	30.400.000,00	30.200.000,00	Kab. Tulang Bawang Barat, Tumijajar, Margo Dadi Kab. Tulang Bawang Barat, Tumijajar, Margo Mulyo Kab. Tulang Bawang Barat, Tumijajar, Makarti Kab. Tulang Bawang Barat, Tumijajar, Gunung Menanti Kab. Tulang Bawang Barat, Tumijajar, Sumber Rejo	DAK NON FISIK-DANA BOK-BOK PUSKESMAS	Memperkuat pembangunan sumber daya manusia (SDM), sains, teknologi, pendidikan, kesehatan, prestasi olahraga, kesetaraan gender, serta penguatan peran perempuan, pemuda (generasi milenial dan generasi Z), dan penyandang disabilitas.	Memperkuat SDM Berkarakter Dengan Meningkatkan Akses dan Kualitas Layanan Pendidikan Serta Kesehatan Memperkuat SDM Berkarakter Dengan Meningkatkan Akses dan Kualitas Layanan Pendidikan Serta Kesehatan			30.448.995,00	DINAS KESEHATAN
2.	**1.02.05**	**PROGRAM PEMBERDAYAAN MASYARAKAT BIDANG KESEHATAN**	**-**				**-**	**-**	**200.000,00**	**21.288.000,00**	**21.288.000,00**	**5.205.400,00**							**5.405.400,00**	
	1.02.05.2.01	Advokasi, Pemberdayaan, Kemitraan, Peningkatan Peran serta Masyarakat dan Lintas Sektor Tingkat Daerah Kabupaten/Kota	-				-	-	0,00	18.950.000,00	18.950.000,00	18.950.000,00			-	Memperkuat SDM Berkarakter Dengan Meningkatkan Akses dan Kualitas Layanan Pendidikan Serta Kesehatan Memperkuat SDM Berkarakter Dengan Meningkatkan Akses dan Kualitas Layanan Pendidikan Serta Kesehatan	-		0,00	DINAS KESEHATAN
	1.02.05.2.01.0001	Peningkatan Upaya Promosi Kesehatan, Advokasi, Kemitraan dan Pemberdayaan Masyarakat																		
			Jumlah Dokumen Promosi Kesehatan, Advokasi, Kemitraan dan Pemberdayaan Masyarakat				-	1 Dokumen	0,00	18.950.000,00	18.950.000,00	18.950.000,00	Kab. Tulang Bawang Barat, Tumijajar, Margo Dadi	DAK NON FISIK-DANA BOK-BOK PUSKESMAS	-	Memperkuat SDM Berkarakter Dengan Meningkatkan Akses dan Kualitas Layanan Pendidikan Serta Kesehatan Memperkuat SDM Berkarakter Dengan Meningkatkan Akses dan Kualitas Layanan Pendidikan Serta Kesehatan			0,00	DINAS KESEHATAN
	1.02.05.2.03	Pengembangan dan Pelaksanaan Upaya Kesehatan Bersumber Daya Masyarakat (UKBM) Tingkat Daerah Kabupaten/Kota	*Persentasi Bimbingan Teknis dan Supervisi Pengembangan dan Pelaksanaan Upaya Kesehatan Bersumber Daya Masyarakat (UKBM)*				90 %	90 %	200.000,00	2.338.000,00	2.338.000,00	2.138.000,00			Memperkuat pembangunan sumber daya manusia (SDM), sains, teknologi, pendidikan, kesehatan, prestasi olahraga, kesetaraan gender, serta penguatan peran perempuan, pemuda (generasi milenial dan generasi Z), dan penyandang disabilitas.	Memperkuat SDM Berkarakter Dengan Meningkatkan Akses dan Kualitas Layanan Pendidikan Serta Kesehatan Memperkuat SDM Berkarakter Dengan Meningkatkan Akses dan Kualitas Layanan Pendidikan Serta Kesehatan	Masyarakat		5.405.400,00	DINAS KESEHATAN
	1.02.05.2.03.0001	Bimbingan Teknis dan Supervisi Pengembangan dan Pelaksanaan Upaya Kesehatan Bersumber Daya Masyarakat (UKBM)																		

NO	KODE	URUSAN / BIDANG URUSAN / PROGRAM / OUTCOME / KEGIATAN / SUB KEGIATAN	INDIKATOR PROGRAM / KEGIATAN / SUB KEGIATAN	TARGET AKHIR PERIODE RENSTRA OPD	REALISASI CAPAIAN RENJA OPD TAHUN 2024	PRAKIRAAN CAPAIAN TARGET RENJA OPD TAHUN 2025	CAPAIAN KINERJA DAN KERANGKA PENDANAAN										KELOMPOK SASARAN	PRAKIRAAN MAJU RENCANA TAHUN 2027		PERANGKAT DAERAH PENANGGUNG JAWAB
							TARGET 2026		PAGU INDIKATIF (Rp)			Bertambah/Berkurang (10-12)	LOKASI	SUMBER DANA	PRIORITAS			TARGET	PAGU INDIKATIF (Rp)	
							SEBELUM	SESUDAH	RKPD 2026	APBD 2026	RKPD PERUBAHAN 2026				NASIONAL	DAERAH				
1	2	3	4	5	6	7	8	9	10	11	12	13	14	15	16	17	18	19	20	21
			Jumlah Dokumen Hasil Bimbingan Teknis dan Supervisi Upaya Kesehatan Bersumber Daya Masyarakat (UKBM)				2 Dokumen	2 Dokumen	200.000,00	2.338.000,00	2.338.000,00	2.138.000,00	Kab. Tulang Bawang Barat, Tumijajar, Margo Dadi Kab. Tulang Bawang Barat, Tumijajar, Margo Mulyo Kab. Tulang Bawang Barat, Tumijajar, Makarti Kab. Tulang Bawang Barat, Tumijajar, Gunung Menanti Kab. Tulang Bawang Barat, Tumijajar, Sumber Rejo	DAK NON FISIK-DANA BOK-BOK PUSKESMAS	Memperkuat pembangunan sumber daya manusia (SDM), sains, teknologi, pendidikan, kesehatan, prestasi olahraga, kesetaraan gender, serta penguatan peran perempuan, pemuda (generasi milenial dan generasi Z), dan penyandang disabilitas.	Memperkuat SDM Berkarakter Dengan Meningkatkan Akses dan Kualitas Layanan Pendidikan Serta Kesehatan Memperkuat SDM Berkarakter Dengan Meningkatkan Akses dan Kualitas Layanan Pendidikan Serta Kesehatan			5.405.400,00	DINAS KESEHATAN
		PUSKESMAS MARGA KENCANA							**410.422.198,00**	**865.385.198,00**	**898.185.408,00**	**487.763.210,00**							**950.023.360,00**	
	1	**URUSAN PEMERINTAHAN WAJIB YANG BERKAITAN DENGAN PELAYANAN DASAR**							**410.422.198,00**	**865.385.198,00**	**898.185.408,00**	**487.763.210,00**							**950.023.360,00**	
	1.02	**URUSAN PEMERINTAHAN BIDANG KESEHATAN**							**410.422.198,00**	**865.385.198,00**	**898.185.408,00**	**487.763.210,00**							**950.023.360,00**	
1.	**1.02.02**	**PROGRAM PEMENUHAN UPAYA KESEHATAN PERORANGAN DAN UPAYA KESEHATAN MASYARAKAT**	**Indeks standar pelayanan minimal bidang kesehatan persentase desa/ kelurahan sanitasi total berbasis masyarakat prevalensi wasting**				**100 5,5 25 % % %**	**100 25 5,5 % % %**	**410.222.198,00**	**834.295.198,00**	**867.095.408,00**	**539.801.162,00**							**950.023.360,00**	
	1.02.02.2.02	Penyediaan Layanan Kesehatan untuk UKM dan UKP Rujukan Tingkat Daerah Kabupaten/Kota	*persentase pelayanan kesehatan untuk UKP dan UKM*				80 %	80 %	410.222.198,00	834.295.198,00	867.095.408,00	456.873.210,00			Memperkuat pembangunan sumber daya manusia (SDM), sains, teknologi, pendidikan, kesehatan, prestasi olahraga, kesetaraan gender, serta penguatan peran perempuan, pemuda (generasi milenial dan generasi Z), dan penyandang disabilitas.	Memperkuat SDM Berkarakter Dengan Meningkatkan Akses dan Kualitas Layanan Pendidikan Serta Kesehatan Memperkuat SDM Berkarakter Dengan Meningkatkan Akses dan Kualitas Layanan Pendidikan Serta Kesehatan	masyarakat		950.023.360,00	DINAS KESEHATAN
	1.02.02.2.02.0001	Pengelolaan Pelayanan Kesehatan Ibu Hamil																		
			Jumlah Ibu Hamil yang Mendapatkan Pelayanan Kesehatan Sesuai Standar				314 Orang	311 Orang	728.000,00	11.200.000,00	11.200.000,00	10.472.000,00	Kab. Tulang Bawang Barat, Tulang Bawang Udik, Gading Kencana Kab. Tulang Bawang Barat, Tulang Bawang Udik, Gunung Katun Tanjungan Kab. Tulang Bawang Barat, Tulang Bawang Udik, Gunung Katun Malai Kab. Tulang Bawang Barat, Tulang Bawang Udik, Gedung Ratu Kab. Tulang Bawang Barat, Tulang Bawang Udik, Kagungan Ratu Kab. Tulang Bawang Barat, Tulang Bawang Udik, Marga Kencana Kab. Tulang Bawang Barat, Tulang Bawang Udik, Kagungan Ratu Agung Kab. Tulang Bawang Barat, Tulang Bawang Udik, Teluk Kepayang	DAK NON FISIK-BOKKB-BOK	Memperkuat pembangunan sumber daya manusia (SDM), sains, teknologi, pendidikan, kesehatan, prestasi olahraga, kesetaraan gender, serta penguatan peran perempuan, pemuda (generasi milenial dan generasi Z), dan penyandang disabilitas.	Memperkuat SDM Berkarakter Dengan Meningkatkan Akses dan Kualitas Layanan Pendidikan Serta Kesehatan Memperkuat SDM Berkarakter Dengan Meningkatkan Akses dan Kualitas Layanan Pendidikan Serta Kesehatan			49.320.960,00	DINAS KESEHATAN
	1.02.02.2.02.0002	Pengelolaan Pelayanan Kesehatan Ibu Bersalin																		

NO	KODE	URUSAN / BIDANG URUSAN / PROGRAM / OUTCOME / KEGIATAN / SUB KEGIATAN	INDIKATOR PROGRAM / KEGIATAN / SUB KEGIATAN	TARGET AKHIR PERIODE RENSTRA OPD	REALISASI CAPAIAN RENJA OPD TAHUN 2024	PRAKIRAAN CAPAIAN TARGET RENJA OPD TAHUN 2025	CAPAIAN KINERJA DAN KERANGKA PENDANAAN										KELOMPOK SASARAN	PRAKIRAAN MAJU RENCANA TAHUN 2027		PERANGKAT DAERAH PENANGGUNG JAWAB
							TARGET 2026		PAGU INDIKATIF (Rp)			Bertambah/Berkurang (10-12)	LOKASI	SUMBER DANA	PRIORITAS			TARGET	PAGU INDIKATIF (Rp)	
							SEBELUM	SESUDAH	RKPD 2026	APBD 2026	RKPD PERUBAHAN 2026				NASIONAL	DAERAH				
1	2	3	4	5	6	7	8	9	10	11	12	13	14	15	16	17	18	19	20	21
			Jumlah Ibu Bersalin yang Mendapatkan Pelayanan Kesehatan Sesuai Standar				312 Orang	309 Orang	728.000,00	200.000,00	200.000,00	-528.000,00	Kab. Tulang Bawang Barat, Tulang Bawang Udik, Gading Kencana Kab. Tulang Bawang Barat, Tulang Bawang Udik, Gunung Katun Tanjungan Kab. Tulang Bawang Barat, Tulang Bawang Udik, Gunung Katun Malai Kab. Tulang Bawang Barat, Tulang Bawang Udik, Gedung Ratu Kab. Tulang Bawang Barat, Tulang Bawang Udik, Kagungan Ratu Kab. Tulang Bawang Barat, Tulang Bawang Udik, Marga Kencana Kab. Tulang Bawang Barat, Tulang Bawang Udik, Kagungan Ratu Agung Kab. Tulang Bawang Barat, Tulang Bawang Udik, Teluk Kepayang	PENDAPATAN DARI BLUD	Memperkuat pembangunan sumber daya manusia (SDM), sains, teknologi, pendidikan, kesehatan, prestasi olahraga, kesetaraan gender, serta penguatan peran perempuan, pemuda (generasi milenial dan generasi Z), dan penyandang disabilitas.	Memperkuat SDM Berkarakter Dengan Meningkatkan Akses dan Kualitas Layanan Pendidikan Serta Kesehatan Memperkuat SDM Berkarakter Dengan Meningkatkan Akses dan Kualitas Layanan Pendidikan Serta Kesehatan			757.120,00	DINAS KESEHATAN
	1.02.02.2.02.0003	Pengelolaan Pelayanan Kesehatan Bayi Baru Lahir																		
			Jumlah Bayi Baru Lahir yang Mendapatkan Pelayanan Kesehatan Sesuai Standar				299 Orang	299 Orang	728.000,00	200.000,00	200.000,00	-528.000,00	Kab. Tulang Bawang Barat, Tulang Bawang Udik, Kagungan Ratu Agung Kab. Tulang Bawang Barat, Tulang Bawang Udik, Gading Kencana Kab. Tulang Bawang Barat, Tulang Bawang Udik, Gunung Katun Tanjungan Kab. Tulang Bawang Barat, Tulang Bawang Udik, Gunung Katun Malai Kab. Tulang Bawang Barat, Tulang Bawang Udik, Gedung Ratu Kab. Tulang Bawang Barat, Tulang Bawang Udik, Kagungan Ratu Kab. Tulang Bawang Barat, Tulang Bawang Udik, Marga Kencana Kab. Tulang Bawang Barat, Tulang Bawang Udik, Teluk Kepayang	PENDAPATAN DARI BLUD	Memperkuat pembangunan sumber daya manusia (SDM), sains, teknologi, pendidikan, kesehatan, prestasi olahraga, kesetaraan gender, serta penguatan peran perempuan, pemuda (generasi milenial dan generasi Z), dan penyandang disabilitas.	Memperkuat SDM Berkarakter Dengan Meningkatkan Akses dan Kualitas Layanan Pendidikan Serta Kesehatan Memperkuat SDM Berkarakter Dengan Meningkatkan Akses dan Kualitas Layanan Pendidikan Serta Kesehatan			757.120,00	DINAS KESEHATAN
	1.02.02.2.02.0004	Pengelolaan Pelayanan Kesehatan Balita																		
			Jumlah Balita yang Mendapatkan Pelayanan Kesehatan Sesuai Standar				936 Orang	1519 Orang	728.000,00	200.000,00	200.000,00	-528.000,00	Kab. Tulang Bawang Barat, Tulang Bawang Udik, Kagungan Ratu Agung Kab. Tulang Bawang Barat, Tulang Bawang Udik, Gading Kencana Kab. Tulang Bawang Barat, Tulang Bawang Udik, Gunung Katun Tanjungan Kab. Tulang Bawang Barat, Tulang Bawang Udik, Gunung Katun Malai Kab. Tulang Bawang Barat, Tulang Bawang Udik, Gedung Ratu Kab. Tulang Bawang Barat, Tulang Bawang Udik, Kagungan Ratu Kab. Tulang Bawang Barat, Tulang Bawang Udik, Marga Kencana Kab. Tulang Bawang Barat, Tulang Bawang Udik, Teluk Kepayang	PENDAPATAN DARI BLUD	Memperkuat pembangunan sumber daya manusia (SDM), sains, teknologi, pendidikan, kesehatan, prestasi olahraga, kesetaraan gender, serta penguatan peran perempuan, pemuda (generasi milenial dan generasi Z), dan penyandang disabilitas.	Memperkuat SDM Berkarakter Dengan Meningkatkan Akses dan Kualitas Layanan Pendidikan Serta Kesehatan Memperkuat SDM Berkarakter Dengan Meningkatkan Akses dan Kualitas Layanan Pendidikan Serta Kesehatan			757.120,00	DINAS KESEHATAN
	1.02.02.2.02.0005	Pengelolaan Pelayanan Kesehatan pada Usia Pendidikan Dasar																		

NO	KODE	URUSAN / BIDANG URUSAN / PROGRAM / OUTCOME / KEGIATAN / SUB KEGIATAN	INDIKATOR PROGRAM / KEGIATAN / SUB KEGIATAN	TARGET AKHIR PERIODE RENSTRA OPD	REALISASI CAPAIAN RENJA OPD TAHUN 2024	PRAKIRAAN CAPAIAN TARGET RENJA OPD TAHUN 2025	CAPAIAN KINERJA DAN KERANGKA PENDANAAN										KELOMPOK SASARAN	PRAKIRAAN MAJU RENCANA TAHUN 2027		PERANGKAT DAERAH PENANGGUNG JAWAB
							TARGET 2026		PAGU INDIKATIF (Rp)			Bertambah/Berkurang (10-12)	LOKASI	SUMBER DANA	PRIORITAS			TARGET	PAGU INDIKATIF (Rp)	
							SEBELUM	SESUDAH	RKPD 2026	APBD 2026	RKPD PERUBAHAN 2026				NASIONAL	DAERAH				
1	2	3	4	5	6	7	8	9	10	11	12	13	14	15	16	17	18	19	20	21
			Jumlah Anak Usia Pendidikan Dasar yang Mendapatkan Pelayanan Kesehatan Sesuai Standar				1817 Orang	2751 Orang	728.000,00	2.900.000,00	2.900.000,00	2.172.000,00	Kab. Tulang Bawang Barat, Tulang Bawang Udik, Kagungan Ratu Agung Kab. Tulang Bawang Barat, Tulang Bawang Udik, Gading Kencana Kab. Tulang Bawang Barat, Tulang Bawang Udik, Gunung Katun Tanjungan Kab. Tulang Bawang Barat, Tulang Bawang Udik, Gunung Katun Malai Kab. Tulang Bawang Barat, Tulang Bawang Udik, Gedung Ratu Kab. Tulang Bawang Barat, Tulang Bawang Udik, Kagungan Ratu Kab. Tulang Bawang Barat, Tulang Bawang Udik, Marga Kencana Kab. Tulang Bawang Barat, Tulang Bawang Udik, Teluk Kepayang	DAK NON FISIK-BOKKB-BOK	Memperkuat pembangunan sumber daya manusia (SDM), sains, teknologi, pendidikan, kesehatan, prestasi olahraga, kesetaraan gender, serta penguatan peran perempuan, pemuda (generasi milenial dan generasi Z), dan penyandang disabilitas.	Memperkuat SDM Berkarakter Dengan Meningkatkan Akses dan Kualitas Layanan Pendidikan Serta Kesehatan Memperkuat SDM Berkarakter Dengan Meningkatkan Akses dan Kualitas Layanan Pendidikan Serta Kesehatan			7.138.560,00	DINAS KESEHATAN
	1.02.02.2.02.0006	Pengelolaan Pelayanan Kesehatan pada Usia Produktif																		
			Jumlah Penduduk Usia Produktif yang Mendapatkan Pelayanan Kesehatan Sesuai Standar				11265 Orang	11693 Orang	728.000,00	200.000,00	3.100.000,00	2.372.000,00	Kab. Tulang Bawang Barat, Tulang Bawang Udik, Kagungan Ratu Agung Kab. Tulang Bawang Barat, Tulang Bawang Udik, Gading Kencana Kab. Tulang Bawang Barat, Tulang Bawang Udik, Gunung Katun Tanjungan Kab. Tulang Bawang Barat, Tulang Bawang Udik, Gunung Katun Malai Kab. Tulang Bawang Barat, Tulang Bawang Udik, Gedung Ratu Kab. Tulang Bawang Barat, Tulang Bawang Udik, Kagungan Ratu Kab. Tulang Bawang Barat, Tulang Bawang Udik, Marga Kencana Kab. Tulang Bawang Barat, Tulang Bawang Udik, Teluk Kepayang	PENDAPATAN DARI BLUD	Memperkuat pembangunan sumber daya manusia (SDM), sains, teknologi, pendidikan, kesehatan, prestasi olahraga, kesetaraan gender, serta penguatan peran perempuan, pemuda (generasi milenial dan generasi Z), dan penyandang disabilitas.	Memperkuat SDM Berkarakter Dengan Meningkatkan Akses dan Kualitas Layanan Pendidikan Serta Kesehatan Memperkuat SDM Berkarakter Dengan Meningkatkan Akses dan Kualitas Layanan Pendidikan Serta Kesehatan			757.120,00	DINAS KESEHATAN
	1.02.02.2.02.0007	Pengelolaan Pelayanan Kesehatan pada Usia Lanjut																		
			Jumlah Penduduk Usia Lanjut yang Mendapatkan Pelayanan Kesehatan Sesuai Standar				2087 Orang	2281 Orang	728.000,00	200.000,00	200.000,00	-528.000,00	Kab. Tulang Bawang Barat, Tulang Bawang Udik, Kagungan Ratu Agung Kab. Tulang Bawang Barat, Tulang Bawang Udik, Gading Kencana Kab. Tulang Bawang Barat, Tulang Bawang Udik, Gunung Katun Tanjungan Kab. Tulang Bawang Barat, Tulang Bawang Udik, Gunung Katun Malai Kab. Tulang Bawang Barat, Tulang Bawang Udik, Gedung Ratu Kab. Tulang Bawang Barat, Tulang Bawang Udik, Kagungan Ratu Kab. Tulang Bawang Barat, Tulang Bawang Udik, Marga Kencana Kab. Tulang Bawang Barat, Tulang Bawang Udik, Teluk Kepayang	PENDAPATAN DARI BLUD	Memperkuat pembangunan sumber daya manusia (SDM), sains, teknologi, pendidikan, kesehatan, prestasi olahraga, kesetaraan gender, serta penguatan peran perempuan, pemuda (generasi milenial dan generasi Z), dan penyandang disabilitas.	Memperkuat SDM Berkarakter Dengan Meningkatkan Akses dan Kualitas Layanan Pendidikan Serta Kesehatan Memperkuat SDM Berkarakter Dengan Meningkatkan Akses dan Kualitas Layanan Pendidikan Serta Kesehatan			757.120,00	DINAS KESEHATAN
	1.02.02.2.02.0008	Pengelolaan Pelayanan Kesehatan Penderita Hipertensi																		

NO	KODE	URUSAN / BIDANG URUSAN / PROGRAM / OUTCOME / KEGIATAN / SUB KEGIATAN	INDIKATOR PROGRAM / KEGIATAN / SUB KEGIATAN	TARGET AKHIR PERIODE RENSTRA OPD	REALISASI CAPAIAN RENJA OPD TAHUN 2024	PRAKIRAAN CAPAIAN TARGET RENJA OPD TAHUN 2025	CAPAIAN KINERJA DAN KERANGKA PENDANAAN										KELOMPOK SASARAN	PRAKIRAAN MAJU RENCANA TAHUN 2027		PERANGKAT DAERAH PENANGGUNG JAWAB
							TARGET 2026		PAGU INDIKATIF (Rp)			Bertambah/Berkurang (10-12)	LOKASI	SUMBER DANA	PRIORITAS			TARGET	PAGU INDIKATIF (Rp)	
							SEBELUM	SESUDAH	RKPD 2026	APBD 2026	RKPD PERUBAHAN 2026				NASIONAL	DAERAH				
1	2	3	4	5	6	7	8	9	10	11	12	13	14	15	16	17	18	19	20	21
			Jumlah Penderita Hipertensi yang Mendapatkan Pelayanan Kesehatan Sesuai Standar				3686 Orang	3686 Orang	728.000,00	200.000,00	200.000,00	-528.000,00	Kab. Tulang Bawang Barat, Tulang Bawang Udik, Kagungan Ratu Agung Kab. Tulang Bawang Barat, Tulang Bawang Udik, Gading Kencana Kab. Tulang Bawang Barat, Tulang Bawang Udik, Gunung Katun Tanjungan Kab. Tulang Bawang Barat, Tulang Bawang Udik, Gunung Katun Malai Kab. Tulang Bawang Barat, Tulang Bawang Udik, Gedung Ratu Kab. Tulang Bawang Barat, Tulang Bawang Udik, Kagungan Ratu Kab. Tulang Bawang Barat, Tulang Bawang Udik, Marga Kencana Kab. Tulang Bawang Barat, Tulang Bawang Udik, Teluk Kepayang	PENDAPATAN DARI BLUD	Memperkuat pembangunan sumber daya manusia (SDM), sains, teknologi, pendidikan, kesehatan, prestasi olahraga, kesetaraan gender, serta penguatan peran perempuan, pemuda (generasi milenial dan generasi Z), dan penyandang disabilitas.	Memperkuat SDM Berkarakter Dengan Meningkatkan Akses dan Kualitas Layanan Pendidikan Serta Kesehatan Memperkuat SDM Berkarakter Dengan Meningkatkan Akses dan Kualitas Layanan Pendidikan Serta Kesehatan			757.120,00	DINAS KESEHATAN
	1.02.02.2.02.0009	Pengelolaan Pelayanan Kesehatan Penderita Diabetes Melitus																		
			Jumlah Penderita Diabetes Melitus yang Mendapatkan Pelayanan Kesehatan Sesuai Standar				118 Orang	118 Orang	728.000,00	200.000,00	200.000,00	-528.000,00	Kab. Tulang Bawang Barat, Tulang Bawang Udik, Kagungan Ratu Agung Kab. Tulang Bawang Barat, Tulang Bawang Udik, Gading Kencana Kab. Tulang Bawang Barat, Tulang Bawang Udik, Gunung Katun Tanjungan Kab. Tulang Bawang Barat, Tulang Bawang Udik, Gunung Katun Malai Kab. Tulang Bawang Barat, Tulang Bawang Udik, Gedung Ratu Kab. Tulang Bawang Barat, Tulang Bawang Udik, Kagungan Ratu Kab. Tulang Bawang Barat, Tulang Bawang Udik, Marga Kencana Kab. Tulang Bawang Barat, Tulang Bawang Udik, Teluk Kepayang	PENDAPATAN DARI BLUD	Memperkuat pembangunan sumber daya manusia (SDM), sains, teknologi, pendidikan, kesehatan, prestasi olahraga, kesetaraan gender, serta penguatan peran perempuan, pemuda (generasi milenial dan generasi Z), dan penyandang disabilitas.	Memperkuat SDM Berkarakter Dengan Meningkatkan Akses dan Kualitas Layanan Pendidikan Serta Kesehatan Memperkuat SDM Berkarakter Dengan Meningkatkan Akses dan Kualitas Layanan Pendidikan Serta Kesehatan			757.120,00	DINAS KESEHATAN
	1.02.02.2.02.0010	Pengelolaan Pelayanan Kesehatan Orang dengan Gangguan Jiwa Berat																		
			Jumlah Orang yang Mendapatkan Pelayanan Kesehatan Orang dengan Gangguan Jiwa Berat Sesuai Standar				29 Orang	29 Orang	728.000,00	4.500.000,00	4.500.000,00	3.772.000,00	Kab. Tulang Bawang Barat, Tulang Bawang Udik, Kagungan Ratu Agung Kab. Tulang Bawang Barat, Tulang Bawang Udik, Gading Kencana Kab. Tulang Bawang Barat, Tulang Bawang Udik, Gunung Katun Tanjungan Kab. Tulang Bawang Barat, Tulang Bawang Udik, Gunung Katun Malai Kab. Tulang Bawang Barat, Tulang Bawang Udik, Gedung Ratu Kab. Tulang Bawang Barat, Tulang Bawang Udik, Kagungan Ratu Kab. Tulang Bawang Barat, Tulang Bawang Udik, Marga Kencana Kab. Tulang Bawang Barat, Tulang Bawang Udik, Teluk Kepayang	DAK NON FISIK-BOKKB-BOK	Memperkuat pembangunan sumber daya manusia (SDM), sains, teknologi, pendidikan, kesehatan, prestasi olahraga, kesetaraan gender, serta penguatan peran perempuan, pemuda (generasi milenial dan generasi Z), dan penyandang disabilitas.	Memperkuat SDM Berkarakter Dengan Meningkatkan Akses dan Kualitas Layanan Pendidikan Serta Kesehatan Memperkuat SDM Berkarakter Dengan Meningkatkan Akses dan Kualitas Layanan Pendidikan Serta Kesehatan			9.734.400,00	DINAS KESEHATAN
	1.02.02.2.02.0011	Pengelolaan Pelayanan Kesehatan Orang Terduga Tuberkulosis																		

NO	KODE	URUSAN / BIDANG URUSAN / PROGRAM / OUTCOME / KEGIATAN / SUB KEGIATAN	INDIKATOR PROGRAM / KEGIATAN / SUB KEGIATAN	TARGET AKHIR PERIODE RENSTRA OPD	REALISASI CAPAIAN RENJA OPD TAHUN 2024	PRAKIRAAN CAPAIAN TARGET RENJA OPD TAHUN 2025	CAPAIAN KINERJA DAN KERANGKA PENDANAAN										KELOMPOK SASARAN	PRAKIRAAN MAJU RENCANA TAHUN 2027		PERANGKAT DAERAH PENANGGUNG JAWAB
							TARGET 2026		PAGU INDIKATIF (Rp)			Bertambah/Berkurang (10-12)	LOKASI	SUMBER DANA	PRIORITAS			TARGET	PAGU INDIKATIF (Rp)	
							SEBELUM	SESUDAH	RKPD 2026	APBD 2026	RKPD PERUBAHAN 2026				NASIONAL	DAERAH				
1	2	3	4	5	6	7	8	9	10	11	12	13	14	15	16	17	18	19	20	21
			Jumlah Orang Terduga Menderita Tuberkulosis yang Mendapatkan Pelayanan Sesuai Standar				10 Orang	40 Orang	728.000,00	13.100.000,00	13.100.000,00	12.372.000,00	Kab. Tulang Bawang Barat, Tulang Bawang Udik, Kagungan Ratu Agung Kab. Tulang Bawang Barat, Tulang Bawang Udik, Gading Kencana Kab. Tulang Bawang Barat, Tulang Bawang Udik, Gunung Katun Tanjungan Kab. Tulang Bawang Barat, Tulang Bawang Udik, Gunung Katun Malai Kab. Tulang Bawang Barat, Tulang Bawang Udik, Gedung Ratu Kab. Tulang Bawang Barat, Tulang Bawang Udik, Kagungan Ratu Kab. Tulang Bawang Barat, Tulang Bawang Udik, Marga Kencana Kab. Tulang Bawang Barat, Tulang Bawang Udik, Teluk Kepayang	DAK NON FISIK-BOKKB-BOK	Memperkuat pembangunan sumber daya manusia (SDM), sains, teknologi, pendidikan, kesehatan, prestasi olahraga, kesetaraan gender, serta penguatan peran perempuan, pemuda (generasi milenial dan generasi Z), dan penyandang disabilitas.	Memperkuat SDM Berkarakter Dengan Meningkatkan Akses dan Kualitas Layanan Pendidikan Serta Kesehatan Memperkuat SDM Berkarakter Dengan Meningkatkan Akses dan Kualitas Layanan Pendidikan Serta Kesehatan			6.489.600,00	DINAS KESEHATAN
	1.02.02.2.02.0012	Pengelolaan Pelayanan Kesehatan Orang dengan Risiko Terinfeksi HIV																		
			Jumlah Orang Terduga Menderita HIV yang Mendapatkan Pelayanan Sesuai Standar				25 Orang	25 Orang	728.000,00	200.000,00	200.000,00	-528.000,00	Kab. Tulang Bawang Barat, Tulang Bawang Udik, Kagungan Ratu Agung Kab. Tulang Bawang Barat, Tulang Bawang Udik, Gading Kencana Kab. Tulang Bawang Barat, Tulang Bawang Udik, Gunung Katun Tanjungan Kab. Tulang Bawang Barat, Tulang Bawang Udik, Gunung Katun Malai Kab. Tulang Bawang Barat, Tulang Bawang Udik, Gedung Ratu Kab. Tulang Bawang Barat, Tulang Bawang Udik, Kagungan Ratu Kab. Tulang Bawang Barat, Tulang Bawang Udik, Marga Kencana Kab. Tulang Bawang Barat, Tulang Bawang Udik, Teluk Kepayang	PENDAPATAN DARI BLUD	Memperkuat pembangunan sumber daya manusia (SDM), sains, teknologi, pendidikan, kesehatan, prestasi olahraga, kesetaraan gender, serta penguatan peran perempuan, pemuda (generasi milenial dan generasi Z), dan penyandang disabilitas.	Memperkuat SDM Berkarakter Dengan Meningkatkan Akses dan Kualitas Layanan Pendidikan Serta Kesehatan Memperkuat SDM Berkarakter Dengan Meningkatkan Akses dan Kualitas Layanan Pendidikan Serta Kesehatan			757.120,00	DINAS KESEHATAN
	1.02.02.2.02.0013	Pengelolaan Pelayanan Kesehatan bagi Penduduk pada Kondisi Kejadian Luar Biasa (KLB)																		
			Jumlah Dokumen Hasil Pengelolaan Pelayanan Kesehatan bagi Penduduk pada Kondisi Kejadian Luar Biasa (KLB) Sesuai Standar				12 Dokumen	12 Dokumen	200.000,00	0,00	0,00	-200.000,00	Kab. Tulang Bawang Barat, Tulang Bawang Udik, Kagungan Ratu Agung Kab. Tulang Bawang Barat, Tulang Bawang Udik, Gading Kencana Kab. Tulang Bawang Barat, Tulang Bawang Udik, Gunung Katun Tanjungan Kab. Tulang Bawang Barat, Tulang Bawang Udik, Gunung Katun Malai Kab. Tulang Bawang Barat, Tulang Bawang Udik, Gedung Ratu Kab. Tulang Bawang Barat, Tulang Bawang Udik, Kagungan Ratu Kab. Tulang Bawang Barat, Tulang Bawang Udik, Marga Kencana Kab. Tulang Bawang Barat, Tulang Bawang Udik, Teluk Kepayang	PENDAPATAN DARI BLUD	Memperkuat pembangunan sumber daya manusia (SDM), sains, teknologi, pendidikan, kesehatan, prestasi olahraga, kesetaraan gender, serta penguatan peran perempuan, pemuda (generasi milenial dan generasi Z), dan penyandang disabilitas.	Memperkuat SDM Berkarakter Dengan Meningkatkan Akses dan Kualitas Layanan Pendidikan Serta Kesehatan Memperkuat SDM Berkarakter Dengan Meningkatkan Akses dan Kualitas Layanan Pendidikan Serta Kesehatan			0,00	DINAS KESEHATAN
	1.02.02.2.02.0014	Pengelolaan Pelayanan Kesehatan bagi Penduduk Terdampak Krisis Kesehatan Akibat Bencana dan/atau Berpotensi Bencana																		

NO	KODE	URUSAN / BIDANG URUSAN / PROGRAM / OUTCOME / KEGIATAN / SUB KEGIATAN	INDIKATOR PROGRAM / KEGIATAN / SUB KEGIATAN	TARGET AKHIR PERIODE RENSTRA OPD	REALISASI CAPAIAN RENJA OPD TAHUN 2024	PRAKIRAAN CAPAIAN TARGET RENJA OPD TAHUN 2025	CAPAIAN KINERJA DAN KERANGKA PENDANAAN										KELOMPOK SASARAN	PRAKIRAAN MAJU RENCANA TAHUN 2027		PERANGKAT DAERAH PENANGGUNG JAWAB
							TARGET 2026		PAGU INDIKATIF (Rp)			Bertambah/Berkurang (10-12)	LOKASI	SUMBER DANA	PRIORITAS			TARGET	PAGU INDIKATIF (Rp)	
							SEBELUM	SESUDAH	RKPD 2026	APBD 2026	RKPD PERUBAHAN 2026				NASIONAL	DAERAH				
1	2	3	4	5	6	7	8	9	10	11	12	13	14	15	16	17	18	19	20	21
			Jumlah Dokumen Hasil Pengelolaan Pelayanan Kesehatan bagi Penduduk Terdampak Krisis Kesehatan Akibat Bencana dan/atau Berpotensi Bencana Sesuai Standar				12 Dokumen	12 Dokumen	200.000,00	0,00	0,00	-200.000,00	Kab. Tulang Bawang Barat, Tulang Bawang Udik, Kagungan Ratu Agung Kab. Tulang Bawang Barat, Tulang Bawang Udik, Gading Kencana Kab. Tulang Bawang Barat, Tulang Bawang Udik, Gunung Katun Tanjungan Kab. Tulang Bawang Barat, Tulang Bawang Udik, Gunung Katun Malai Kab. Tulang Bawang Barat, Tulang Bawang Udik, Gedung Ratu Kab. Tulang Bawang Barat, Tulang Bawang Udik, Kagungan Ratu Kab. Tulang Bawang Barat, Tulang Bawang Udik, Marga Kencana Kab. Tulang Bawang Barat, Tulang Bawang Udik, Teluk Kepayang	PENDAPATAN DARI BLUD	Memperkuat pembangunan sumber daya manusia (SDM), sains, teknologi, pendidikan, kesehatan, prestasi olahraga, kesetaraan gender, serta penguatan peran perempuan, pemuda (generasi milenial dan generasi Z), dan penyandang disabilitas.	Memperkuat SDM Berkarakter Dengan Meningkatkan Akses dan Kualitas Layanan Pendidikan Serta Kesehatan Memperkuat SDM Berkarakter Dengan Meningkatkan Akses dan Kualitas Layanan Pendidikan Serta Kesehatan			0,00	DINAS KESEHATAN
	1.02.02.2.02.0015	Pengelolaan Pelayanan Kesehatan Gizi Masyarakat																		
			Jumlah Dokumen Hasil Pengelolaan Pelayanan Kesehatan Gizi Masyarakat				12 Dokumen	12 Dokumen	200.000,00	178.563.000,00	178.563.000,00	178.363.000,00	Kab. Tulang Bawang Barat, Tulang Bawang Udik, Gading Kencana Kab. Tulang Bawang Barat, Tulang Bawang Udik, Gunung Katun Tanjungan Kab. Tulang Bawang Barat, Tulang Bawang Udik, Gunung Katun Malai Kab. Tulang Bawang Barat, Tulang Bawang Udik, Gedung Ratu Kab. Tulang Bawang Barat, Tulang Bawang Udik, Kagungan Ratu Kab. Tulang Bawang Barat, Tulang Bawang Udik, Marga Kencana Kab. Tulang Bawang Barat, Tulang Bawang Udik, Kagungan Ratu Agung Kab. Tulang Bawang Barat, Tulang Bawang Udik, Teluk Kepayang	DAK NON FISIK-BOKKB-BOK	Memperkuat pembangunan sumber daya manusia (SDM), sains, teknologi, pendidikan, kesehatan, prestasi olahraga, kesetaraan gender, serta penguatan peran perempuan, pemuda (generasi milenial dan generasi Z), dan penyandang disabilitas.	Memperkuat SDM Berkarakter Dengan Meningkatkan Akses dan Kualitas Layanan Pendidikan Serta Kesehatan Memperkuat SDM Berkarakter Dengan Meningkatkan Akses dan Kualitas Layanan Pendidikan Serta Kesehatan			198.123.162,00	DINAS KESEHATAN
	1.02.02.2.02.0016	Pengelolaan Pelayanan Kesehatan Kerja dan Olahraga																		
			Jumlah Dokumen Hasil Pengelolaan Pelayanan Kesehatan Kerja dan Olahraga				12 Dokumen	12 Dokumen	200.000,00	0,00	0,00	-200.000,00	Kab. Tulang Bawang Barat, Tulang Bawang Udik, Gading Kencana Kab. Tulang Bawang Barat, Tulang Bawang Udik, Gunung Katun Tanjungan Kab. Tulang Bawang Barat, Tulang Bawang Udik, Gunung Katun Malai Kab. Tulang Bawang Barat, Tulang Bawang Udik, Gedung Ratu Kab. Tulang Bawang Barat, Tulang Bawang Udik, Kagungan Ratu Kab. Tulang Bawang Barat, Tulang Bawang Udik, Marga Kencana Kab. Tulang Bawang Barat, Tulang Bawang Udik, Kagungan Ratu Agung Kab. Tulang Bawang Barat, Tulang Bawang Udik, Teluk Kepayang	PENDAPATAN DARI BLUD	Memperkuat pembangunan sumber daya manusia (SDM), sains, teknologi, pendidikan, kesehatan, prestasi olahraga, kesetaraan gender, serta penguatan peran perempuan, pemuda (generasi milenial dan generasi Z), dan penyandang disabilitas.	Memperkuat SDM Berkarakter Dengan Meningkatkan Akses dan Kualitas Layanan Pendidikan Serta Kesehatan Memperkuat SDM Berkarakter Dengan Meningkatkan Akses dan Kualitas Layanan Pendidikan Serta Kesehatan			0,00	DINAS KESEHATAN
	1.02.02.2.02.0017	Pengelolaan Pelayanan Kesehatan Lingkungan																		

NO	KODE	URUSAN / BIDANG URUSAN / PROGRAM / OUTCOME / KEGIATAN / SUB KEGIATAN	INDIKATOR PROGRAM / KEGIATAN / SUB KEGIATAN	TARGET AKHIR PERIODE RENSTRA OPD	REALISASI CAPAIAN RENJA OPD TAHUN 2024	PRAKIRAAN CAPAIAN TARGET RENJA OPD TAHUN 2025	CAPAIAN KINERJA DAN KERANGKA PENDANAAN										KELOMPOK SASARAN	PRAKIRAAN MAJU RENCANA TAHUN 2027		PERANGKAT DAERAH PENANGGUNG JAWAB
							TARGET 2026		PAGU INDIKATIF (Rp)			Bertambah/Berkurang (10-12)	LOKASI	SUMBER DANA	PRIORITAS			TARGET	PAGU INDIKATIF (Rp)	
							SEBELUM	SESUDAH	RKPD 2026	APBD 2026	RKPD PERUBAHAN 2026				NASIONAL	DAERAH				
1	2	3	4	5	6	7	8	9	10	11	12	13	14	15	16	17	18	19	20	21
			Jumlah Dokumen Hasil Pengelolaan Pelayanan Kesehatan Lingkungan				12 Dokumen	12 Dokumen	200.000,00	7.500.000,00	7.500.000,00	7.300.000,00	Kab. Tulang Bawang Barat, Tulang Bawang Udik, Gading Kencana Kab. Tulang Bawang Barat, Tulang Bawang Udik, Gunung Katun Tanjungan Kab. Tulang Bawang Barat, Tulang Bawang Udik, Gunung Katun Malai Kab. Tulang Bawang Barat, Tulang Bawang Udik, Gedung Ratu Kab. Tulang Bawang Barat, Tulang Bawang Udik, Kagungan Ratu Kab. Tulang Bawang Barat, Tulang Bawang Udik, Marga Kencana Kab. Tulang Bawang Barat, Tulang Bawang Udik, Kagungan Ratu Agung Kab. Tulang Bawang Barat, Tulang Bawang Udik, Teluk Kepayang	DAK NON FISIK-BOKKB-BOK	Memperkuat pembangunan sumber daya manusia (SDM), sains, teknologi, pendidikan, kesehatan, prestasi olahraga, kesetaraan gender, serta penguatan peran perempuan, pemuda (generasi milenial dan generasi Z), dan penyandang disabilitas.	Memperkuat SDM Berkarakter Dengan Meningkatkan Akses dan Kualitas Layanan Pendidikan Serta Kesehatan Memperkuat SDM Berkarakter Dengan Meningkatkan Akses dan Kualitas Layanan Pendidikan Serta Kesehatan			10.167.040,00	DINAS KESEHATAN
	1.02.02.2.02.0018	Pengelolaan Pelayanan Promosi Kesehatan																		
			Jumlah Dokumen Hasil Pengelolaan Pelayanan Promosi Kesehatan				12 Dokumen	12 Dokumen	200.000,00	0,00	0,00	-200.000,00	Kab. Tulang Bawang Barat, Tulang Bawang Udik, Kagungan Ratu Agung Kab. Tulang Bawang Barat, Tulang Bawang Udik, Gading Kencana Kab. Tulang Bawang Barat, Tulang Bawang Udik, Gunung Katun Tanjungan Kab. Tulang Bawang Barat, Tulang Bawang Udik, Gunung Katun Malai Kab. Tulang Bawang Barat, Tulang Bawang Udik, Gedung Ratu Kab. Tulang Bawang Barat, Tulang Bawang Udik, Kagungan Ratu Kab. Tulang Bawang Barat, Tulang Bawang Udik, Marga Kencana Kab. Tulang Bawang Barat, Tulang Bawang Udik, Teluk Kepayang	PENDAPATAN DARI BLUD	Memperkuat pembangunan sumber daya manusia (SDM), sains, teknologi, pendidikan, kesehatan, prestasi olahraga, kesetaraan gender, serta penguatan peran perempuan, pemuda (generasi milenial dan generasi Z), dan penyandang disabilitas.	Memperkuat SDM Berkarakter Dengan Meningkatkan Akses dan Kualitas Layanan Pendidikan Serta Kesehatan Memperkuat SDM Berkarakter Dengan Meningkatkan Akses dan Kualitas Layanan Pendidikan Serta Kesehatan			0,00	DINAS KESEHATAN
	1.02.02.2.02.0019	Pengelolaan Pelayanan Kesehatan Tradisional, Akupuntur, Asuhan Mandiri, dan Tradisional Lainnya																		
			Jumlah Dokumen Hasil Pengelolaan Pelayanan Kesehatan Tradisional, Akupuntur, Asuhan Mandiri dan Tradisional Lainnya				12 Dokumen	12 Dokumen	200.000,00	0,00	0,00	-200.000,00	Kab. Tulang Bawang Barat, Tulang Bawang Udik, Kagungan Ratu Agung Kab. Tulang Bawang Barat, Tulang Bawang Udik, Gading Kencana Kab. Tulang Bawang Barat, Tulang Bawang Udik, Gunung Katun Tanjungan Kab. Tulang Bawang Barat, Tulang Bawang Udik, Gunung Katun Malai Kab. Tulang Bawang Barat, Tulang Bawang Udik, Gedung Ratu Kab. Tulang Bawang Barat, Tulang Bawang Udik, Kagungan Ratu Kab. Tulang Bawang Barat, Tulang Bawang Udik, Marga Kencana Kab. Tulang Bawang Barat, Tulang Bawang Udik, Teluk Kepayang	PENDAPATAN DARI BLUD	Memperkuat pembangunan sumber daya manusia (SDM), sains, teknologi, pendidikan, kesehatan, prestasi olahraga, kesetaraan gender, serta penguatan peran perempuan, pemuda (generasi milenial dan generasi Z), dan penyandang disabilitas.	Memperkuat SDM Berkarakter Dengan Meningkatkan Akses dan Kualitas Layanan Pendidikan Serta Kesehatan Memperkuat SDM Berkarakter Dengan Meningkatkan Akses dan Kualitas Layanan Pendidikan Serta Kesehatan			0,00	DINAS KESEHATAN
	1.02.02.2.02.0020	Pengelolaan Surveilans Kesehatan																		

NO	KODE	URUSAN / BIDANG URUSAN / PROGRAM / OUTCOME / KEGIATAN / SUB KEGIATAN	INDIKATOR PROGRAM / KEGIATAN / SUB KEGIATAN	TARGET AKHIR PERIODE RENSTRA OPD	REALISASI CAPAIAN RENJA OPD TAHUN 2024	PRAKIRAAN CAPAIAN TARGET RENJA OPD TAHUN 2025	CAPAIAN KINERJA DAN KERANGKA PENDANAAN										KELOMPOK SASARAN	PRAKIRAAN MAJU RENCANA TAHUN 2027		PERANGKAT DAERAH PENANGGUNG JAWAB
							TARGET 2026		PAGU INDIKATIF (Rp)			Bertambah/Berkurang (10-12)	LOKASI	SUMBER DANA	PRIORITAS			TARGET	PAGU INDIKATIF (Rp)	
							SEBELUM	SESUDAH	RKPD 2026	APBD 2026	RKPD PERUBAHAN 2026				NASIONAL	DAERAH				
1	2	3	4	5	6	7	8	9	10	11	12	13	14	15	16	17	18	19	20	21
			Jumlah Dokumen Hasil Pengelolaan Surveilans Kesehatan				12 Dokumen	12 Dokumen	200.000,00	21.410.000,00	21.410.000,00	21.210.000,00	Kab. Tulang Bawang Barat, Tulang Bawang Udik, Gading Kencana Kab. Tulang Bawang Barat, Tulang Bawang Udik, Gunung Katun Tanjungan Kab. Tulang Bawang Barat, Tulang Bawang Udik, Gunung Katun Malai Kab. Tulang Bawang Barat, Tulang Bawang Udik, Gedung Ratu Kab. Tulang Bawang Barat, Tulang Bawang Udik, Kagungan Ratu Kab. Tulang Bawang Barat, Tulang Bawang Udik, Marga Kencana Kab. Tulang Bawang Barat, Tulang Bawang Udik, Kagungan Ratu Agung Kab. Tulang Bawang Barat, Tulang Bawang Udik, Teluk Kepayang	DAK NON FISIK-BOKKB-BOK	Memperkuat pembangunan sumber daya manusia (SDM), sains, teknologi, pendidikan, kesehatan, prestasi olahraga, kesetaraan gender, serta penguatan peran perempuan, pemuda (generasi milenial dan generasi Z), dan penyandang disabilitas.	Memperkuat SDM Berkarakter Dengan Meningkatkan Akses dan Kualitas Layanan Pendidikan Serta Kesehatan Memperkuat SDM Berkarakter Dengan Meningkatkan Akses dan Kualitas Layanan Pendidikan Serta Kesehatan			15.142.400,00	DINAS KESEHATAN
	1.02.02.2.02.0021	Pengelolaan Pelayanan Kesehatan Orang dengan Masalah Kesehatan Jiwa (ODMK)																		
			Jumlah Orang dengan Masalah Kejiwaan (ODMK) yang Mendapatkan Pelayanan Kesehatan				30 Orang	30 Orang	200.000,00	6.100.000,00	6.100.000,00	5.900.000,00	Kab. Tulang Bawang Barat, Tulang Bawang Udik, Gading Kencana Kab. Tulang Bawang Barat, Tulang Bawang Udik, Gunung Katun Tanjungan Kab. Tulang Bawang Barat, Tulang Bawang Udik, Gunung Katun Malai Kab. Tulang Bawang Barat, Tulang Bawang Udik, Gedung Ratu Kab. Tulang Bawang Barat, Tulang Bawang Udik, Kagungan Ratu Kab. Tulang Bawang Barat, Tulang Bawang Udik, Marga Kencana Kab. Tulang Bawang Barat, Tulang Bawang Udik, Kagungan Ratu Agung Kab. Tulang Bawang Barat, Tulang Bawang Udik, Teluk Kepayang	DAK NON FISIK-BOKKB-BOK	Memperkuat pembangunan sumber daya manusia (SDM), sains, teknologi, pendidikan, kesehatan, prestasi olahraga, kesetaraan gender, serta penguatan peran perempuan, pemuda (generasi milenial dan generasi Z), dan penyandang disabilitas.	Memperkuat SDM Berkarakter Dengan Meningkatkan Akses dan Kualitas Layanan Pendidikan Serta Kesehatan Memperkuat SDM Berkarakter Dengan Meningkatkan Akses dan Kualitas Layanan Pendidikan Serta Kesehatan			1.514.240,00	DINAS KESEHATAN
	1.02.02.2.02.0025	Pelayanan Kesehatan Penyakit Menular dan Tidak Menular																		
			Jumlah Dokumen Hasil Pelayanan Kesehatan Penyakit Menular dan Tidak Menular				12 Dokumen	12 Dokumen	200.000,00	54.050.000,00	54.050.000,00	53.850.000,00	Kab. Tulang Bawang Barat, Tulang Bawang Udik, Gading Kencana Kab. Tulang Bawang Barat, Tulang Bawang Udik, Gunung Katun Tanjungan Kab. Tulang Bawang Barat, Tulang Bawang Udik, Gunung Katun Malai Kab. Tulang Bawang Barat, Tulang Bawang Udik, Gedung Ratu Kab. Tulang Bawang Barat, Tulang Bawang Udik, Kagungan Ratu Kab. Tulang Bawang Barat, Tulang Bawang Udik, Marga Kencana Kab. Tulang Bawang Barat, Tulang Bawang Udik, Kagungan Ratu Agung Kab. Tulang Bawang Barat, Tulang Bawang Udik, Teluk Kepayang	DAK NON FISIK-BOKKB-BOK	Memperkuat pembangunan sumber daya manusia (SDM), sains, teknologi, pendidikan, kesehatan, prestasi olahraga, kesetaraan gender, serta penguatan peran perempuan, pemuda (generasi milenial dan generasi Z), dan penyandang disabilitas.	Memperkuat SDM Berkarakter Dengan Meningkatkan Akses dan Kualitas Layanan Pendidikan Serta Kesehatan Memperkuat SDM Berkarakter Dengan Meningkatkan Akses dan Kualitas Layanan Pendidikan Serta Kesehatan			45.155.718,00	DINAS KESEHATAN
	1.02.02.2.02.0028	Pengambilan dan Pengiriman Spesimen Penyakit Potensial KLB ke Laboratorium Rujukan/Nasional																		

NO	KODE	URUSAN / BIDANG URUSAN / PROGRAM / OUTCOME / KEGIATAN / SUB KEGIATAN	INDIKATOR PROGRAM / KEGIATAN / SUB KEGIATAN	TARGET AKHIR PERIODE RENSTRA OPD	REALISASI CAPAIAN RENJA OPD TAHUN 2024	PRAKIRAAN CAPAIAN TARGET RENJA OPD TAHUN 2025	CAPAIAN KINERJA DAN KERANGKA PENDANAAN										KELOMPOK SASARAN	PRAKIRAAN MAJU RENCANA TAHUN 2027		PERANGKAT DAERAH PENANGGUNG JAWAB
							TARGET 2026		PAGU INDIKATIF (Rp)			Bertambah/Berkurang (10-12)	LOKASI	SUMBER DANA	PRIORITAS			TARGET	PAGU INDIKATIF (Rp)	
							SEBELUM	SESUDAH	RKPD 2026	APBD 2026	RKPD PERUBAHAN 2026				NASIONAL	DAERAH				
1	2	3	4	5	6	7	8	9	10	11	12	13	14	15	16	17	18	19	20	21
			Jumlah Spesimen Penyakit Potensial Kejadian Luar Biasa (KLB) ke Laboratorium Rujukan/Nasional yang Didistribusikan				2 Paket	2 Paket	200.000,00	0,00	0,00	-200.000,00	Kab. Tulang Bawang Barat, Tulang Bawang Udik, Kagungan Ratu Agung Kab. Tulang Bawang Barat, Tulang Bawang Udik, Gading Kencana Kab. Tulang Bawang Barat, Tulang Bawang Udik, Gunung Katun Tanjungan Kab. Tulang Bawang Barat, Tulang Bawang Udik, Gunung Katun Malai Kab. Tulang Bawang Barat, Tulang Bawang Udik, Gedung Ratu Kab. Tulang Bawang Barat, Tulang Bawang Udik, Kagungan Ratu Kab. Tulang Bawang Barat, Tulang Bawang Udik, Marga Kencana Kab. Tulang Bawang Barat, Tulang Bawang Udik, Teluk Kepayang	PENDAPATAN DARI BLUD	Memperkuat pembangunan sumber daya manusia (SDM), sains, teknologi, pendidikan, kesehatan, prestasi olahraga, kesetaraan gender, serta penguatan peran perempuan, pemuda (generasi milenial dan generasi Z), dan penyandang disabilitas.	Memperkuat SDM Berkarakter Dengan Meningkatkan Akses dan Kualitas Layanan Pendidikan Serta Kesehatan Memperkuat SDM Berkarakter Dengan Meningkatkan Akses dan Kualitas Layanan Pendidikan Serta Kesehatan			0,00	DINAS KESEHATAN
	1.02.02.2.02.0033	Operasional Pelayanan Puskesmas																		
			Jumlah Dokumen Operasional Pelayanan Puskesmas				12 Dokumen	12 Dokumen	398.086.198,00	504.272.198,00	534.172.408,00	136.086.210,00	Kab. Tulang Bawang Barat, Tulang Bawang Udik, Kagungan Ratu Agung Kab. Tulang Bawang Barat, Tulang Bawang Udik, Gading Kencana Kab. Tulang Bawang Barat, Tulang Bawang Udik, Gunung Katun Tanjungan Kab. Tulang Bawang Barat, Tulang Bawang Udik, Gunung Katun Malai Kab. Tulang Bawang Barat, Tulang Bawang Udik, Gedung Ratu Kab. Tulang Bawang Barat, Tulang Bawang Udik, Kagungan Ratu Kab. Tulang Bawang Barat, Tulang Bawang Udik, Marga Kencana Kab. Tulang Bawang Barat, Tulang Bawang Udik, Teluk Kepayang	PENDAPATAN DARI BLUD DANA ALOKASI UMUM (DAU) DAK NON FISIK-BOKKB-BOK	Memperkuat pembangunan sumber daya manusia (SDM), sains, teknologi, pendidikan, kesehatan, prestasi olahraga, kesetaraan gender, serta penguatan peran perempuan, pemuda (generasi milenial dan generasi Z), dan penyandang disabilitas.	Memperkuat SDM Berkarakter Dengan Meningkatkan Akses dan Kualitas Layanan Pendidikan Serta Kesehatan Memperkuat SDM Berkarakter Dengan Meningkatkan Akses dan Kualitas Layanan Pendidikan Serta Kesehatan			565.893.120,00	DINAS KESEHATAN
	1.02.02.2.02.0037	Pelaksanaan Kewaspadaan Dini dan Respon Wabah																		
			Jumlah Dokumen Hasil Pelaksanaan Kewaspadaan Dini dan Respon Wabah				12 Dokumen	12 Dokumen	200.000,00	0,00	0,00	-200.000,00	Kab. Tulang Bawang Barat, Tulang Bawang Udik, Kagungan Ratu Agung Kab. Tulang Bawang Barat, Tulang Bawang Udik, Gading Kencana Kab. Tulang Bawang Barat, Tulang Bawang Udik, Gunung Katun Tanjungan Kab. Tulang Bawang Barat, Tulang Bawang Udik, Gunung Katun Malai Kab. Tulang Bawang Barat, Tulang Bawang Udik, Gedung Ratu Kab. Tulang Bawang Barat, Tulang Bawang Udik, Kagungan Ratu Kab. Tulang Bawang Barat, Tulang Bawang Udik, Marga Kencana Kab. Tulang Bawang Barat, Tulang Bawang Udik, Teluk Kepayang	PENDAPATAN DARI BLUD	Memperkuat pembangunan sumber daya manusia (SDM), sains, teknologi, pendidikan, kesehatan, prestasi olahraga, kesetaraan gender, serta penguatan peran perempuan, pemuda (generasi milenial dan generasi Z), dan penyandang disabilitas.	Memperkuat SDM Berkarakter Dengan Meningkatkan Akses dan Kualitas Layanan Pendidikan Serta Kesehatan Memperkuat SDM Berkarakter Dengan Meningkatkan Akses dan Kualitas Layanan Pendidikan Serta Kesehatan			0,00	DINAS KESEHATAN
	1.02.02.2.02.0043	Pengelolaan Kawasan tanpa rokok																		

NO	KODE	URUSAN / BIDANG URUSAN / PROGRAM / OUTCOME / KEGIATAN / SUB KEGIATAN	INDIKATOR PROGRAM / KEGIATAN / SUB KEGIATAN	TARGET AKHIR PERIODE RENSTRA OPD	REALISASI CAPAIAN RENJA OPD TAHUN 2024	PRAKIRAAN CAPAIAN TARGET RENJA OPD TAHUN 2025	CAPAIAN KINERJA DAN KERANGKA PENDANAAN										KELOMPOK SASARAN	PRAKIRAAN MAJU RENCANA TAHUN 2027		PERANGKAT DAERAH PENANGGUNG JAWAB
							TARGET 2026		PAGU INDIKATIF (Rp)			Bertambah/Berkurang (10-12)	LOKASI	SUMBER DANA	PRIORITAS			TARGET	PAGU INDIKATIF (Rp)	
							SEBELUM	SESUDAH	RKPD 2026	APBD 2026	RKPD PERUBAHAN 2026				NASIONAL	DAERAH				
1	2	3	4	5	6	7	8	9	10	11	12	13	14	15	16	17	18	19	20	21
			Jumlah tatanan kawasan tanpa rokok yang tidak ditemukan aktifitas merokok				7 Tatanan	7 Tatanan	200.000,00	0,00	0,00	-200.000,00	Kab. Tulang Bawang Barat, Tulang Bawang Udik, Kagungan Ratu Agung Kab. Tulang Bawang Barat, Tulang Bawang Udik, Gading Kencana Kab. Tulang Bawang Barat, Tulang Bawang Udik, Gunung Katun Tanjungan Kab. Tulang Bawang Barat, Tulang Bawang Udik, Gunung Katun Malai Kab. Tulang Bawang Barat, Tulang Bawang Udik, Gedung Ratu Kab. Tulang Bawang Barat, Tulang Bawang Udik, Kagungan Ratu Kab. Tulang Bawang Barat, Tulang Bawang Udik, Marga Kencana Kab. Tulang Bawang Barat, Tulang Bawang Udik, Teluk Kepayang	PENDAPATAN DARI BLUD	Memperkuat pembangunan sumber daya manusia (SDM), sains, teknologi, pendidikan, kesehatan, prestasi olahraga, kesetaraan gender, serta penguatan peran perempuan, pemuda (generasi milenial dan generasi Z), dan penyandang disabilitas.	Memperkuat SDM Berkarakter Dengan Meningkatkan Akses dan Kualitas Layanan Pendidikan Serta Kesehatan Memperkuat SDM Berkarakter Dengan Meningkatkan Akses dan Kualitas Layanan Pendidikan Serta Kesehatan			0,00	DINAS KESEHATAN
	1.02.02.2.02.0044	Pengelolaan Pelayanan Kesehatan Reproduksi																		
			Jumlah dokumen hasil pengelolaan pelayanan kesehatan reproduksi				12 Dokumen	12 Dokumen	200.000,00	0,00	0,00	-200.000,00	Kab. Tulang Bawang Barat, Tulang Bawang Udik, Kagungan Ratu Agung Kab. Tulang Bawang Barat, Tulang Bawang Udik, Gading Kencana Kab. Tulang Bawang Barat, Tulang Bawang Udik, Gunung Katun Tanjungan Kab. Tulang Bawang Barat, Tulang Bawang Udik, Gunung Katun Malai Kab. Tulang Bawang Barat, Tulang Bawang Udik, Gedung Ratu Kab. Tulang Bawang Barat, Tulang Bawang Udik, Kagungan Ratu Kab. Tulang Bawang Barat, Tulang Bawang Udik, Marga Kencana Kab. Tulang Bawang Barat, Tulang Bawang Udik, Teluk Kepayang	PENDAPATAN DARI BLUD	Memperkuat pembangunan sumber daya manusia (SDM), sains, teknologi, pendidikan, kesehatan, prestasi olahraga, kesetaraan gender, serta penguatan peran perempuan, pemuda (generasi milenial dan generasi Z), dan penyandang disabilitas.	Memperkuat SDM Berkarakter Dengan Meningkatkan Akses dan Kualitas Layanan Pendidikan Serta Kesehatan Memperkuat SDM Berkarakter Dengan Meningkatkan Akses dan Kualitas Layanan Pendidikan Serta Kesehatan			0,00	DINAS KESEHATAN
	1.02.02.2.02.0046	Pengelolaan upaya kesehatan Ibu dan Anak																		
			Jumlah dokumen hasil pengelolaan upaya kesehatan ibu dan anak				12 Dokumen	12 Dokumen	200.000,00	400.000,00	400.000,00	200.000,00	Kab. Tulang Bawang Barat, Tulang Bawang Udik, Kagungan Ratu Agung Kab. Tulang Bawang Barat, Tulang Bawang Udik, Gading Kencana Kab. Tulang Bawang Barat, Tulang Bawang Udik, Gunung Katun Tanjungan Kab. Tulang Bawang Barat, Tulang Bawang Udik, Gunung Katun Malai Kab. Tulang Bawang Barat, Tulang Bawang Udik, Gedung Ratu Kab. Tulang Bawang Barat, Tulang Bawang Udik, Kagungan Ratu Kab. Tulang Bawang Barat, Tulang Bawang Udik, Marga Kencana Kab. Tulang Bawang Barat, Tulang Bawang Udik, Teluk Kepayang	DAK NON FISIK-BOKKB-BOK	Memperkuat pembangunan sumber daya manusia (SDM), sains, teknologi, pendidikan, kesehatan, prestasi olahraga, kesetaraan gender, serta penguatan peran perempuan, pemuda (generasi milenial dan generasi Z), dan penyandang disabilitas.	Memperkuat SDM Berkarakter Dengan Meningkatkan Akses dan Kualitas Layanan Pendidikan Serta Kesehatan Memperkuat SDM Berkarakter Dengan Meningkatkan Akses dan Kualitas Layanan Pendidikan Serta Kesehatan			567.840,00	DINAS KESEHATAN
	1.02.02.2.02.0047	Pengelolaan Pelayanan Kelanjutusiaan																		

NO	KODE	URUSAN / BIDANG URUSAN / PROGRAM / OUTCOME / KEGIATAN / SUB KEGIATAN	INDIKATOR PROGRAM / KEGIATAN / SUB KEGIATAN	TARGET AKHIR PERIODE RENSTRA OPD	REALISASI CAPAIAN RENJA OPD TAHUN 2024	PRAKIRAAN CAPAIAN TARGET RENJA OPD TAHUN 2025	CAPAIAN KINERJA DAN KERANGKA PENDANAAN										KELOMPOK SASARAN	PRAKIRAAN MAJU RENCANA TAHUN 2027		PERANGKAT DAERAH PENANGGUNG JAWAB
							TARGET 2026		PAGU INDIKATIF (Rp)			Bertambah/Berkurang (10-12)	LOKASI	SUMBER DANA	PRIORITAS			TARGET	PAGU INDIKATIF (Rp)	
							SEBELUM	SESUDAH	RKPD 2026	APBD 2026	RKPD PERUBAHAN 2026				NASIONAL	DAERAH				
1	2	3	4	5	6	7	8	9	10	11	12	13	14	15	16	17	18	19	20	21
			Jumlah dokumen hasil pengelolaan pelayanan kelanjutusiaan				12 Dokumen	12 Dokumen	200.000,00	0,00	0,00	-200.000,00	Kab. Tulang Bawang Barat, Tulang Bawang Udik, Kagungan Ratu Agung Kab. Tulang Bawang Barat, Tulang Bawang Udik, Gading Kencana Kab. Tulang Bawang Barat, Tulang Bawang Udik, Gunung Katun Tanjungan Kab. Tulang Bawang Barat, Tulang Bawang Udik, Gunung Katun Malai Kab. Tulang Bawang Barat, Tulang Bawang Udik, Gedung Ratu Kab. Tulang Bawang Barat, Tulang Bawang Udik, Kagungan Ratu Kab. Tulang Bawang Barat, Tulang Bawang Udik, Marga Kencana Kab. Tulang Bawang Barat, Tulang Bawang Udik, Teluk Kepayang	PENDAPATAN DARI BLUD	Memperkuat pembangunan sumber daya manusia (SDM), sains, teknologi, pendidikan, kesehatan, prestasi olahraga, kesetaraan gender, serta penguatan peran perempuan, pemuda (generasi milenial dan generasi Z), dan penyandang disabilitas.	Memperkuat SDM Berkarakter Dengan Meningkatkan Akses dan Kualitas Layanan Pendidikan Serta Kesehatan Memperkuat SDM Berkarakter Dengan Meningkatkan Akses dan Kualitas Layanan Pendidikan Serta Kesehatan			0,00	DINAS KESEHATAN
	1.02.02.2.02.0048	Pengelolaan Layanan Imunisasi																		
			Jumlah Dokumen Hasil Pengelolaan Layanan Imunisasi				12 Dokumen	12 Dokumen	200.000,00	28.700.000,00	28.700.000,00	28.500.000,00	Kab. Tulang Bawang Barat, Tulang Bawang Udik, Kagungan Ratu Agung Kab. Tulang Bawang Barat, Tulang Bawang Udik, Gading Kencana Kab. Tulang Bawang Barat, Tulang Bawang Udik, Gunung Katun Tanjungan Kab. Tulang Bawang Barat, Tulang Bawang Udik, Gunung Katun Malai Kab. Tulang Bawang Barat, Tulang Bawang Udik, Gedung Ratu Kab. Tulang Bawang Barat, Tulang Bawang Udik, Kagungan Ratu Kab. Tulang Bawang Barat, Tulang Bawang Udik, Marga Kencana Kab. Tulang Bawang Barat, Tulang Bawang Udik, Teluk Kepayang	DAK NON FISIK-BOKKB-BOK	Memperkuat pembangunan sumber daya manusia (SDM), sains, teknologi, pendidikan, kesehatan, prestasi olahraga, kesetaraan gender, serta penguatan peran perempuan, pemuda (generasi milenial dan generasi Z), dan penyandang disabilitas.	Memperkuat SDM Berkarakter Dengan Meningkatkan Akses dan Kualitas Layanan Pendidikan Serta Kesehatan Memperkuat SDM Berkarakter Dengan Meningkatkan Akses dan Kualitas Layanan Pendidikan Serta Kesehatan			34.719.360,00	DINAS KESEHATAN
2.	**1.02.05**	**PROGRAM PEMBERDAYAAN MASYARAKAT BIDANG KESEHATAN**	**-**				**-**	**-**	**200.000,00**	**31.090.000,00**	**31.090.000,00**	**-200.000,00**							**0,00**	
	1.02.05.2.01	Advokasi, Pemberdayaan, Kemitraan, Peningkatan Peran serta Masyarakat dan Lintas Sektor Tingkat Daerah Kabupaten/Kota	-				-	-	0,00	27.350.000,00	27.350.000,00	27.350.000,00			-	Memperkuat SDM Berkarakter Dengan Meningkatkan Akses dan Kualitas Layanan Pendidikan Serta Kesehatan Memperkuat SDM Berkarakter Dengan Meningkatkan Akses dan Kualitas Layanan Pendidikan Serta Kesehatan	-		0,00	DINAS KESEHATAN
	1.02.05.2.01.0001	Peningkatan Upaya Promosi Kesehatan, Advokasi, Kemitraan dan Pemberdayaan Masyarakat																		

NO	KODE	URUSAN / BIDANG URUSAN / PROGRAM / OUTCOME / KEGIATAN / SUB KEGIATAN	INDIKATOR PROGRAM / KEGIATAN / SUB KEGIATAN	TARGET AKHIR PERIODE RENSTRA OPD	REALISASI CAPAIAN RENJA OPD TAHUN 2024	PRAKIRAAN CAPAIAN TARGET RENJA OPD TAHUN 2025	CAPAIAN KINERJA DAN KERANGKA PENDANAAN										KELOMPOK SASARAN	PRAKIRAAN MAJU RENCANA TAHUN 2027		PERANGKAT DAERAH PENANGGUNG JAWAB
							TARGET 2026		PAGU INDIKATIF (Rp)			Bertambah/Berkurang (10-12)	LOKASI	SUMBER DANA	PRIORITAS			TARGET	PAGU INDIKATIF (Rp)	
							SEBELUM	SESUDAH	RKPD 2026	APBD 2026	RKPD PERUBAHAN 2026				NASIONAL	DAERAH				
1	2	3	4	5	6	7	8	9	10	11	12	13	14	15	16	17	18	19	20	21
			Jumlah Dokumen Promosi Kesehatan, Advokasi, Kemitraan dan Pemberdayaan Masyarakat				-	0 Dokumen	0,00	27.350.000,00	27.350.000,00	27.350.000,00	Kab. Tulang Bawang Barat, Tulang Bawang Udik, Gading Kencana Kab. Tulang Bawang Barat, Tulang Bawang Udik, Gunung Katun Tanjungan Kab. Tulang Bawang Barat, Tulang Bawang Udik, Gunung Katun Malai Kab. Tulang Bawang Barat, Tulang Bawang Udik, Gedung Ratu Kab. Tulang Bawang Barat, Tulang Bawang Udik, Kagungan Ratu Kab. Tulang Bawang Barat, Tulang Bawang Udik, Marga Kencana Kab. Tulang Bawang Barat, Tulang Bawang Udik, Teluk Kepayang	DAK NON FISIK-BOKKB-BOK	-	Memperkuat SDM Berkarakter Dengan Meningkatkan Akses dan Kualitas Layanan Pendidikan Serta Kesehatan Memperkuat SDM Berkarakter Dengan Meningkatkan Akses dan Kualitas Layanan Pendidikan Serta Kesehatan			0,00	DINAS KESEHATAN
	1.02.05.2.03	Pengembangan dan Pelaksanaan Upaya Kesehatan Bersumber Daya Masyarakat (UKBM) Tingkat Daerah Kabupaten/Kota	*persentase kecamatan dengan minimal posyandu aktif*				80 %	80 %	200.000,00	3.740.000,00	3.740.000,00	3.540.000,00			Memperkuat pembangunan sumber daya manusia (SDM), sains, teknologi, pendidikan, kesehatan, prestasi olahraga, kesetaraan gender, serta penguatan peran perempuan, pemuda (generasi milenial dan generasi Z), dan penyandang disabilitas.	Memperkuat SDM Berkarakter Dengan Meningkatkan Akses dan Kualitas Layanan Pendidikan Serta Kesehatan Memperkuat SDM Berkarakter Dengan Meningkatkan Akses dan Kualitas Layanan Pendidikan Serta Kesehatan	masyarakat		0,00	DINAS KESEHATAN
	1.02.05.2.03.0001	Bimbingan Teknis dan Supervisi Pengembangan dan Pelaksanaan Upaya Kesehatan Bersumber Daya Masyarakat (UKBM)																		
			Jumlah Dokumen Hasil Bimbingan Teknis dan Supervisi Upaya Kesehatan Bersumber Daya Masyarakat (UKBM)				12 Dokumen	12 Dokumen	200.000,00	0,00	0,00	-200.000,00	Kab. Tulang Bawang Barat, Tulang Bawang Udik, Kagungan Ratu Agung Kab. Tulang Bawang Barat, Tulang Bawang Udik, Gading Kencana Kab. Tulang Bawang Barat, Tulang Bawang Udik, Gunung Katun Tanjungan Kab. Tulang Bawang Barat, Tulang Bawang Udik, Gunung Katun Malai Kab. Tulang Bawang Barat, Tulang Bawang Udik, Gedung Ratu Kab. Tulang Bawang Barat, Tulang Bawang Udik, Kagungan Ratu Kab. Tulang Bawang Barat, Tulang Bawang Udik, Marga Kencana Kab. Tulang Bawang Barat, Tulang Bawang Udik, Teluk Kepayang	DAK NON FISIK-BOKKB-BOK	Memperkuat pembangunan sumber daya manusia (SDM), sains, teknologi, pendidikan, kesehatan, prestasi olahraga, kesetaraan gender, serta penguatan peran perempuan, pemuda (generasi milenial dan generasi Z), dan penyandang disabilitas.	Memperkuat SDM Berkarakter Dengan Meningkatkan Akses dan Kualitas Layanan Pendidikan Serta Kesehatan Memperkuat SDM Berkarakter Dengan Meningkatkan Akses dan Kualitas Layanan Pendidikan Serta Kesehatan			0,00	DINAS KESEHATAN
	1.02.05.2.03.0001	Bimbingan Teknis dan Supervisi Pengembangan dan Pelaksanaan Upaya Kesehatan Bersumber Daya Masyarakat (UKBM)																		
			Jumlah Dokumen Hasil Bimbingan Teknis dan Supervisi Upaya Kesehatan Bersumber Daya Masyarakat (UKBM)				-	12 Dokumen	0,00	3.740.000,00	3.740.000,00	3.740.000,00	Kab. Tulang Bawang Barat, Tulang Bawang Udik, Gading Kencana Kab. Tulang Bawang Barat, Tulang Bawang Udik, Gunung Katun Tanjungan Kab. Tulang Bawang Barat, Tulang Bawang Udik, Gunung Katun Malai Kab. Tulang Bawang Barat, Tulang Bawang Udik, Gedung Ratu Kab. Tulang Bawang Barat, Tulang Bawang Udik, Kagungan Ratu Kab. Tulang Bawang Barat, Tulang Bawang Udik, Marga Kencana Kab. Tulang Bawang Barat, Tulang Bawang Udik, Teluk Kepayang Semua Kota/Kab, Semua Kecamatan, Semua Kel/Desa	DAK NON FISIK-BOKKB-BOK	-	Memperkuat SDM Berkarakter Dengan Meningkatkan Akses dan Kualitas Layanan Pendidikan Serta Kesehatan Memperkuat SDM Berkarakter Dengan Meningkatkan Akses dan Kualitas Layanan Pendidikan Serta Kesehatan			0,00	DINAS KESEHATAN

NO	KODE	URUSAN / BIDANG URUSAN / PROGRAM / OUTCOME / KEGIATAN / SUB KEGIATAN	INDIKATOR PROGRAM / KEGIATAN / SUB KEGIATAN	TARGET AKHIR PERIODE RENSTRA OPD	REALISASI CAPAIAN RENJA OPD TAHUN 2024	PRAKIRAAN CAPAIAN TARGET RENJA OPD TAHUN 2025	CAPAIAN KINERJA DAN KERANGKA PENDANAAN										KELOMPOK SASARAN	PRAKIRAAN MAJU RENCANA TAHUN 2027		PERANGKAT DAERAH PENANGGUNG JAWAB
							TARGET 2026		PAGU INDIKATIF (Rp)			Bertambah/Berkurang (10-12)	LOKASI	SUMBER DANA	PRIORITAS			TARGET	PAGU INDIKATIF (Rp)	
							SEBELUM	SESUDAH	RKPD 2026	APBD 2026	RKPD PERUBAHAN 2026				NASIONAL	DAERAH				
1	2	3	4	5	6	7	8	9	10	11	12	13	14	15	16	17	18	19	20	21
		PUSKESMAS GILANG TUNGGAL MAKARTA							**0,00**	**478.982.386,00**	**471.398.836,00**	**471.398.836,00**							**10.000.000,00**	
	1	**URUSAN PEMERINTAHAN WAJIB YANG BERKAITAN DENGAN PELAYANAN DASAR**							**0,00**	**478.982.386,00**	**471.398.836,00**	**471.398.836,00**							**10.000.000,00**	
	1.02	**URUSAN PEMERINTAHAN BIDANG KESEHATAN**							**0,00**	**478.982.386,00**	**471.398.836,00**	**471.398.836,00**							**10.000.000,00**	
1.	**1.02.02**	**PROGRAM PEMENUHAN UPAYA KESEHATAN PERORANGAN DAN UPAYA KESEHATAN MASYARAKAT**	**Indeks Standar Pelayanan Minimal Bidang Kesehatan Persentase Desa/Kelurahan Sanitasi Total Berbasis Masyarakat Prevalensi Wasting**				**25 5,5 100 % % %**	**100 25 5,5 % % %**	**0,00**	**463.002.386,00**	**455.418.836,00**	**10.000.000,00**							**10.000.000,00**	
	1.02.02.2.02	Penyediaan Layanan Kesehatan untuk UKM dan UKP Rujukan Tingkat Daerah Kabupaten/Kota	*Persentase Fasilitas Pelayanan Kesehatan Untuk UKP dan UKM*				90 %	90 %	0,00	463.002.386,00	455.418.836,00	455.418.836,00			Memperkuat pembangunan sumber daya manusia (SDM), sains, teknologi, pendidikan, kesehatan, prestasi olahraga, kesetaraan gender, serta penguatan peran perempuan, pemuda (generasi milenial dan generasi Z), dan penyandang disabilitas.	Memperkuat SDM Berkarakter Dengan Meningkatkan Akses dan Kualitas Layanan Pendidikan Serta Kesehatan Memperkuat SDM Berkarakter Dengan Meningkatkan Akses dan Kualitas Layanan Pendidikan Serta Kesehatan	Masyarakat		10.000.000,00	DINAS KESEHATAN
	1.02.02.2.02.0001	Pengelolaan Pelayanan Kesehatan Ibu Hamil																		
			Jumlah Ibu Hamil yang Mendapatkan Pelayanan Kesehatan Sesuai Standar				116 Orang	108 Orang	0,00	4.800.000,00	4.800.000,00	4.800.000,00	Kab. Tulang Bawang Barat, Lambu Kibang, Pagar Jaya Kab. Tulang Bawang Barat, Lambu Kibang, Gilang Tunggal Makarta Kab. Tulang Bawang Barat, Lambu Kibang, Lesung Bhakti Jaya Kab. Tulang Bawang Barat, Lambu Kibang, Mekar Sari Jaya	DAK NON FISIK-DANA BOK-BOK PUSKESMAS	Memperkuat pembangunan sumber daya manusia (SDM), sains, teknologi, pendidikan, kesehatan, prestasi olahraga, kesetaraan gender, serta penguatan peran perempuan, pemuda (generasi milenial dan generasi Z), dan penyandang disabilitas.	Memperkuat SDM Berkarakter Dengan Meningkatkan Akses dan Kualitas Layanan Pendidikan Serta Kesehatan Memperkuat SDM Berkarakter Dengan Meningkatkan Akses dan Kualitas Layanan Pendidikan Serta Kesehatan			10.000.000,00	DINAS KESEHATAN
	1.02.02.2.02.0001	Pengelolaan Pelayanan Kesehatan Ibu Hamil																		
	1.02.02.2.02.0002	Pengelolaan Pelayanan Kesehatan Ibu Bersalin																		
			Jumlah Ibu Bersalin yang Mendapatkan Pelayanan Kesehatan Sesuai Standar				115 Orang	107 Orang	0,00	400.000,00	400.000,00	400.000,00	Kab. Tulang Bawang Barat, Lambu Kibang, Pagar Jaya Kab. Tulang Bawang Barat, Lambu Kibang, Gilang Tunggal Makarta Kab. Tulang Bawang Barat, Lambu Kibang, Lesung Bhakti Jaya Kab. Tulang Bawang Barat, Lambu Kibang, Mekar Sari Jaya	PENDAPATAN DARI BLUD	Memperkuat pembangunan sumber daya manusia (SDM), sains, teknologi, pendidikan, kesehatan, prestasi olahraga, kesetaraan gender, serta penguatan peran perempuan, pemuda (generasi milenial dan generasi Z), dan penyandang disabilitas.	Memperkuat SDM Berkarakter Dengan Meningkatkan Akses dan Kualitas Layanan Pendidikan Serta Kesehatan Memperkuat SDM Berkarakter Dengan Meningkatkan Akses dan Kualitas Layanan Pendidikan Serta Kesehatan			0,00	DINAS KESEHATAN
	1.02.02.2.02.0002	Pengelolaan Pelayanan Kesehatan Ibu Bersalin																		
	1.02.02.2.02.0003	Pengelolaan Pelayanan Kesehatan Bayi Baru Lahir																		
			Jumlah Bayi Baru Lahir yang Mendapatkan Pelayanan Kesehatan Sesuai Standar				110 Orang	103 Orang	0,00	400.000,00	400.000,00	400.000,00	Kab. Tulang Bawang Barat, Lambu Kibang, Pagar Jaya Kab. Tulang Bawang Barat, Lambu Kibang, Gilang Tunggal Makarta Kab. Tulang Bawang Barat, Lambu Kibang, Lesung Bhakti Jaya Kab. Tulang Bawang Barat, Lambu Kibang, Mekar Sari Jaya	PENDAPATAN DARI BLUD	Memperkuat pembangunan sumber daya manusia (SDM), sains, teknologi, pendidikan, kesehatan, prestasi olahraga, kesetaraan gender, serta penguatan peran perempuan, pemuda (generasi milenial dan generasi Z), dan penyandang disabilitas.	Memperkuat SDM Berkarakter Dengan Meningkatkan Akses dan Kualitas Layanan Pendidikan Serta Kesehatan Memperkuat SDM Berkarakter Dengan Meningkatkan Akses dan Kualitas Layanan Pendidikan Serta Kesehatan			0,00	DINAS KESEHATAN
	1.02.02.2.02.0003	Pengelolaan Pelayanan Kesehatan Bayi Baru Lahir																		
	1.02.02.2.02.0004	Pengelolaan Pelayanan Kesehatan Balita																		
			Jumlah Balita yang Mendapatkan Pelayanan Kesehatan Sesuai Standar				460 Orang	505 Orang	0,00	400.000,00	400.000,00	400.000,00	Kab. Tulang Bawang Barat, Lambu Kibang, Pagar Jaya Kab. Tulang Bawang Barat, Lambu Kibang, Gilang Tunggal Makarta Kab. Tulang Bawang Barat, Lambu Kibang, Lesung Bhakti Jaya Kab. Tulang Bawang Barat, Lambu Kibang, Mekar Sari Jaya	PENDAPATAN DARI BLUD	Memperkuat pembangunan sumber daya manusia (SDM), sains, teknologi, pendidikan, kesehatan, prestasi olahraga, kesetaraan gender, serta penguatan peran perempuan, pemuda (generasi milenial dan generasi Z), dan penyandang disabilitas.	Memperkuat SDM Berkarakter Dengan Meningkatkan Akses dan Kualitas Layanan Pendidikan Serta Kesehatan Memperkuat SDM Berkarakter Dengan Meningkatkan Akses dan Kualitas Layanan Pendidikan Serta Kesehatan			0,00	DINAS KESEHATAN
	1.02.02.2.02.0004	Pengelolaan Pelayanan Kesehatan Balita																		
	1.02.02.2.02.0005	Pengelolaan Pelayanan Kesehatan pada Usia Pendidikan Dasar																		

NO	KODE	URUSAN / BIDANG URUSAN / PROGRAM / OUTCOME / KEGIATAN / SUB KEGIATAN	INDIKATOR PROGRAM / KEGIATAN / SUB KEGIATAN	TARGET AKHIR PERIODE RENSTRA OPD	REALISASI CAPAIAN RENJA OPD TAHUN 2024	PRAKIRAAN CAPAIAN TARGET RENJA OPD TAHUN 2025	CAPAIAN KINERJA DAN KERANGKA PENDANAAN										KELOMPOK SASARAN	PRAKIRAAN MAJU RENCANA TAHUN 2027		PERANGKAT DAERAH PENANGGUNG JAWAB
							TARGET 2026		PAGU INDIKATIF (Rp)			Bertambah/Berkurang (10-12)	LOKASI	SUMBER DANA	PRIORITAS			TARGET	PAGU INDIKATIF (Rp)	
							SEBELUM	SESUDAH	RKPD 2026	APBD 2026	RKPD PERUBAHAN 2026				NASIONAL	DAERAH				
1	2	3	4	5	6	7	8	9	10	11	12	13	14	15	16	17	18	19	20	21
			Jumlah Anak Usia Pendidikan Dasar yang Mendapatkan Pelayanan Kesehatan Sesuai Standar				271 Orang	1039 Orang	0,00	1.100.000,00	1.100.000,00	1.100.000,00	Kab. Tulang Bawang Barat, Lambu Kibang, Pagar Jaya Kab. Tulang Bawang Barat, Lambu Kibang, Gilang Tunggal Makarta Kab. Tulang Bawang Barat, Lambu Kibang, Lesung Bhakti Jaya Kab. Tulang Bawang Barat, Lambu Kibang, Mekar Sari Jaya	DAK NON FISIK-DANA BOK-BOK PUSKESMAS	Memperkuat pembangunan sumber daya manusia (SDM), sains, teknologi, pendidikan, kesehatan, prestasi olahraga, kesetaraan gender, serta penguatan peran perempuan, pemuda (generasi milenial dan generasi Z), dan penyandang disabilitas.	Memperkuat SDM Berkarakter Dengan Meningkatkan Akses dan Kualitas Layanan Pendidikan Serta Kesehatan Memperkuat SDM Berkarakter Dengan Meningkatkan Akses dan Kualitas Layanan Pendidikan Serta Kesehatan			0,00	DINAS KESEHATAN
	1.02.02.2.02.0005	Pengelolaan Pelayanan Kesehatan pada Usia Pendidikan Dasar																		
	1.02.02.2.02.0006	Pengelolaan Pelayanan Kesehatan pada Usia Produktif																		
			Jumlah Penduduk Usia Produktif yang Mendapatkan Pelayanan Kesehatan Sesuai Standar				4361 Orang	4391 Orang	0,00	400.000,00	785.044,00	785.044,00	Kab. Tulang Bawang Barat, Lambu Kibang, Pagar Jaya Kab. Tulang Bawang Barat, Lambu Kibang, Gilang Tunggal Makarta Kab. Tulang Bawang Barat, Lambu Kibang, Lesung Bhakti Jaya Kab. Tulang Bawang Barat, Lambu Kibang, Mekar Sari Jaya	PENDAPATAN DARI BLUD	Memperkuat pembangunan sumber daya manusia (SDM), sains, teknologi, pendidikan, kesehatan, prestasi olahraga, kesetaraan gender, serta penguatan peran perempuan, pemuda (generasi milenial dan generasi Z), dan penyandang disabilitas.	Memperkuat SDM Berkarakter Dengan Meningkatkan Akses dan Kualitas Layanan Pendidikan Serta Kesehatan Memperkuat SDM Berkarakter Dengan Meningkatkan Akses dan Kualitas Layanan Pendidikan Serta Kesehatan			0,00	DINAS KESEHATAN
	1.02.02.2.02.0006	Pengelolaan Pelayanan Kesehatan pada Usia Produktif																		
	1.02.02.2.02.0007	Pengelolaan Pelayanan Kesehatan pada Usia Lanjut																		
			Jumlah Penduduk Usia Lanjut yang Mendapatkan Pelayanan Kesehatan Sesuai Standar				1121 Orang	860 Orang	0,00	400.000,00	400.000,00	400.000,00	Kab. Tulang Bawang Barat, Lambu Kibang, Pagar Jaya Kab. Tulang Bawang Barat, Lambu Kibang, Gilang Tunggal Makarta Kab. Tulang Bawang Barat, Lambu Kibang, Lesung Bhakti Jaya Kab. Tulang Bawang Barat, Lambu Kibang, Mekar Sari Jaya	PENDAPATAN DARI BLUD	Memperkuat pembangunan sumber daya manusia (SDM), sains, teknologi, pendidikan, kesehatan, prestasi olahraga, kesetaraan gender, serta penguatan peran perempuan, pemuda (generasi milenial dan generasi Z), dan penyandang disabilitas.	Memperkuat SDM Berkarakter Dengan Meningkatkan Akses dan Kualitas Layanan Pendidikan Serta Kesehatan Memperkuat SDM Berkarakter Dengan Meningkatkan Akses dan Kualitas Layanan Pendidikan Serta Kesehatan			0,00	DINAS KESEHATAN
	1.02.02.2.02.0007	Pengelolaan Pelayanan Kesehatan pada Usia Lanjut																		
	1.02.02.2.02.0008	Pengelolaan Pelayanan Kesehatan Penderita Hipertensi																		
			Jumlah Penderita Hipertensi yang Mendapatkan Pelayanan Kesehatan Sesuai Standar				1452 Orang	483 Orang	0,00	400.000,00	400.000,00	400.000,00	Kab. Tulang Bawang Barat, Lambu Kibang, Pagar Jaya Kab. Tulang Bawang Barat, Lambu Kibang, Gilang Tunggal Makarta Kab. Tulang Bawang Barat, Lambu Kibang, Lesung Bhakti Jaya Kab. Tulang Bawang Barat, Lambu Kibang, Mekar Sari Jaya	PENDAPATAN DARI BLUD	Memperkuat pembangunan sumber daya manusia (SDM), sains, teknologi, pendidikan, kesehatan, prestasi olahraga, kesetaraan gender, serta penguatan peran perempuan, pemuda (generasi milenial dan generasi Z), dan penyandang disabilitas.	Memperkuat SDM Berkarakter Dengan Meningkatkan Akses dan Kualitas Layanan Pendidikan Serta Kesehatan Memperkuat SDM Berkarakter Dengan Meningkatkan Akses dan Kualitas Layanan Pendidikan Serta Kesehatan			0,00	DINAS KESEHATAN
	1.02.02.2.02.0008	Pengelolaan Pelayanan Kesehatan Penderita Hipertensi																		
	1.02.02.2.02.0009	Pengelolaan Pelayanan Kesehatan Penderita Diabetes Melitus																		
			Jumlah Penderita Diabetes Melitus yang Mendapatkan Pelayanan Kesehatan Sesuai Standar				47 Orang	84 Orang	0,00	400.000,00	400.000,00	400.000,00	Kab. Tulang Bawang Barat, Lambu Kibang, Pagar Jaya Kab. Tulang Bawang Barat, Lambu Kibang, Gilang Tunggal Makarta Kab. Tulang Bawang Barat, Lambu Kibang, Lesung Bhakti Jaya Kab. Tulang Bawang Barat, Lambu Kibang, Mekar Sari Jaya	PENDAPATAN DARI BLUD	Memperkuat pembangunan sumber daya manusia (SDM), sains, teknologi, pendidikan, kesehatan, prestasi olahraga, kesetaraan gender, serta penguatan peran perempuan, pemuda (generasi milenial dan generasi Z), dan penyandang disabilitas.	Memperkuat SDM Berkarakter Dengan Meningkatkan Akses dan Kualitas Layanan Pendidikan Serta Kesehatan Memperkuat SDM Berkarakter Dengan Meningkatkan Akses dan Kualitas Layanan Pendidikan Serta Kesehatan			0,00	DINAS KESEHATAN
	1.02.02.2.02.0009	Pengelolaan Pelayanan Kesehatan Penderita Diabetes Melitus																		
	1.02.02.2.02.0010	Pengelolaan Pelayanan Kesehatan Orang dengan Gangguan Jiwa Berat																		
			Jumlah Orang yang Mendapatkan Pelayanan Kesehatan Orang dengan Gangguan Jiwa Berat Sesuai Standar				11 Orang	12 Orang	0,00	2.400.000,00	2.400.000,00	2.400.000,00	Kab. Tulang Bawang Barat, Lambu Kibang, Pagar Jaya Kab. Tulang Bawang Barat, Lambu Kibang, Gilang Tunggal Makarta Kab. Tulang Bawang Barat, Lambu Kibang, Lesung Bhakti Jaya Kab. Tulang Bawang Barat, Lambu Kibang, Mekar Sari Jaya	DAK NON FISIK-DANA BOK-BOK PUSKESMAS	Memperkuat pembangunan sumber daya manusia (SDM), sains, teknologi, pendidikan, kesehatan, prestasi olahraga, kesetaraan gender, serta penguatan peran perempuan, pemuda (generasi milenial dan generasi Z), dan penyandang disabilitas.	Memperkuat SDM Berkarakter Dengan Meningkatkan Akses dan Kualitas Layanan Pendidikan Serta Kesehatan Memperkuat SDM Berkarakter Dengan Meningkatkan Akses dan Kualitas Layanan Pendidikan Serta Kesehatan			0,00	DINAS KESEHATAN
	1.02.02.2.02.0010	Pengelolaan Pelayanan Kesehatan Orang dengan Gangguan Jiwa Berat																		
	1.02.02.2.02.0011	Pengelolaan Pelayanan Kesehatan Orang Terduga Tuberkulosis																		

NO	KODE	URUSAN / BIDANG URUSAN / PROGRAM / OUTCOME / KEGIATAN / SUB KEGIATAN	INDIKATOR PROGRAM / KEGIATAN / SUB KEGIATAN	TARGET AKHIR PERIODE RENSTRA OPD	REALISASI CAPAIAN RENJA OPD TAHUN 2024	PRAKIRAAN CAPAIAN TARGET RENJA OPD TAHUN 2025	CAPAIAN KINERJA DAN KERANGKA PENDANAAN										KELOMPOK SASARAN	PRAKIRAAN MAJU RENCANA TAHUN 2027		PERANGKAT DAERAH PENANGGUNG JAWAB
							TARGET 2026		PAGU INDIKATIF (Rp)			Bertambah/Berkurang (10-12)	LOKASI	SUMBER DANA	PRIORITAS			TARGET	PAGU INDIKATIF (Rp)	
							SEBELUM	SESUDAH	RKPD 2026	APBD 2026	RKPD PERUBAHAN 2026				NASIONAL	DAERAH				
1	2	3	4	5	6	7	8	9	10	11	12	13	14	15	16	17	18	19	20	21
			Jumlah Orang Terduga Menderita Tuberkulosis yang Mendapatkan Pelayanan Sesuai Standar				83 Orang	81 Orang	0,00	6.000.000,00	6.000.000,00	6.000.000,00	Kab. Tulang Bawang Barat, Lambu Kibang, Pagar Jaya Kab. Tulang Bawang Barat, Lambu Kibang, Gilang Tunggal Makarta Kab. Tulang Bawang Barat, Lambu Kibang, Lesung Bhakti Jaya Kab. Tulang Bawang Barat, Lambu Kibang, Mekar Sari Jaya	DAK NON FISIK-DANA BOK-BOK PUSKESMAS	Memperkuat pembangunan sumber daya manusia (SDM), sains, teknologi, pendidikan, kesehatan, prestasi olahraga, kesetaraan gender, serta penguatan peran perempuan, pemuda (generasi milenial dan generasi Z), dan penyandang disabilitas.	Memperkuat SDM Berkarakter Dengan Meningkatkan Akses dan Kualitas Layanan Pendidikan Serta Kesehatan Memperkuat SDM Berkarakter Dengan Meningkatkan Akses dan Kualitas Layanan Pendidikan Serta Kesehatan			0,00	DINAS KESEHATAN
	1.02.02.2.02.0011	Pengelolaan Pelayanan Kesehatan Orang Terduga Tuberkulosis																		
	1.02.02.2.02.0012	Pengelolaan Pelayanan Kesehatan Orang dengan Risiko Terinfeksi HIV																		
			Jumlah Orang Terduga Menderita HIV yang Mendapatkan Pelayanan Sesuai Standar				120 Orang	126 Orang	0,00	400.000,00	400.000,00	400.000,00	Kab. Tulang Bawang Barat, Lambu Kibang, Pagar Jaya Kab. Tulang Bawang Barat, Lambu Kibang, Gilang Tunggal Makarta Kab. Tulang Bawang Barat, Lambu Kibang, Lesung Bhakti Jaya Kab. Tulang Bawang Barat, Lambu Kibang, Mekar Sari Jaya	PENDAPATAN DARI BLUD	Memperkuat pembangunan sumber daya manusia (SDM), sains, teknologi, pendidikan, kesehatan, prestasi olahraga, kesetaraan gender, serta penguatan peran perempuan, pemuda (generasi milenial dan generasi Z), dan penyandang disabilitas.	Memperkuat SDM Berkarakter Dengan Meningkatkan Akses dan Kualitas Layanan Pendidikan Serta Kesehatan Memperkuat SDM Berkarakter Dengan Meningkatkan Akses dan Kualitas Layanan Pendidikan Serta Kesehatan			0,00	DINAS KESEHATAN
	1.02.02.2.02.0012	Pengelolaan Pelayanan Kesehatan Orang dengan Risiko Terinfeksi HIV																		
	1.02.02.2.02.0015	Pengelolaan Pelayanan Kesehatan Gizi Masyarakat																		
			Jumlah Dokumen Hasil Pengelolaan Pelayanan Kesehatan Gizi Masyarakat				12 Dokumen	12 Dokumen	0,00	34.729.000,00	34.729.000,00	34.729.000,00	Kab. Tulang Bawang Barat, Lambu Kibang, Pagar Jaya Kab. Tulang Bawang Barat, Lambu Kibang, Gilang Tunggal Makarta Kab. Tulang Bawang Barat, Lambu Kibang, Lesung Bhakti Jaya Kab. Tulang Bawang Barat, Lambu Kibang, Mekar Sari Jaya	DAK NON FISIK-DANA BOK-BOK PUSKESMAS	Memperkuat pembangunan sumber daya manusia (SDM), sains, teknologi, pendidikan, kesehatan, prestasi olahraga, kesetaraan gender, serta penguatan peran perempuan, pemuda (generasi milenial dan generasi Z), dan penyandang disabilitas.	Memperkuat SDM Berkarakter Dengan Meningkatkan Akses dan Kualitas Layanan Pendidikan Serta Kesehatan Memperkuat SDM Berkarakter Dengan Meningkatkan Akses dan Kualitas Layanan Pendidikan Serta Kesehatan			0,00	DINAS KESEHATAN
	1.02.02.2.02.0015	Pengelolaan Pelayanan Kesehatan Gizi Masyarakat																		
	1.02.02.2.02.0016	Pengelolaan Pelayanan Kesehatan Kerja dan Olahraga																		
			Jumlah Dokumen Hasil Pengelolaan Pelayanan Kesehatan Kerja dan Olahraga				2 Dokumen	2 Dokumen	200.000,00	0,00	0,00	-200.000,00	Kab. Tulang Bawang Barat, Lambu Kibang, Pagar Jaya Kab. Tulang Bawang Barat, Lambu Kibang, Gilang Tunggal Makarta Kab. Tulang Bawang Barat, Lambu Kibang, Lesung Bhakti Jaya Kab. Tulang Bawang Barat, Lambu Kibang, Mekar Sari Jaya	PENDAPATAN DARI BLUD	Memperkuat pembangunan sumber daya manusia (SDM), sains, teknologi, pendidikan, kesehatan, prestasi olahraga, kesetaraan gender, serta penguatan peran perempuan, pemuda (generasi milenial dan generasi Z), dan penyandang disabilitas.	Memperkuat SDM Berkarakter Dengan Meningkatkan Akses dan Kualitas Layanan Pendidikan Serta Kesehatan Memperkuat SDM Berkarakter Dengan Meningkatkan Akses dan Kualitas Layanan Pendidikan Serta Kesehatan			0,00	DINAS KESEHATAN
	1.02.02.2.02.0017	Pengelolaan Pelayanan Kesehatan Lingkungan																		
			Jumlah Dokumen Hasil Pengelolaan Pelayanan Kesehatan Lingkungan				12 Dokumen	12 Dokumen	0,00	18.400.000,00	18.400.000,00	18.400.000,00	Kab. Tulang Bawang Barat, Lambu Kibang, Gilang Tunggal Makarta Kab. Tulang Bawang Barat, Lambu Kibang, Lesung Bhakti Jaya Kab. Tulang Bawang Barat, Lambu Kibang, Mekar Sari Jaya Kab. Tulang Bawang Barat, Lambu Kibang, Pagar Jaya	DAK NON FISIK-DANA BOK-BOK PUSKESMAS	Memperkuat pembangunan sumber daya manusia (SDM), sains, teknologi, pendidikan, kesehatan, prestasi olahraga, kesetaraan gender, serta penguatan peran perempuan, pemuda (generasi milenial dan generasi Z), dan penyandang disabilitas.	Memperkuat SDM Berkarakter Dengan Meningkatkan Akses dan Kualitas Layanan Pendidikan Serta Kesehatan Memperkuat SDM Berkarakter Dengan Meningkatkan Akses dan Kualitas Layanan Pendidikan Serta Kesehatan			0,00	DINAS KESEHATAN
	1.02.02.2.02.0017	Pengelolaan Pelayanan Kesehatan Lingkungan																		
	1.02.02.2.02.0020	Pengelolaan Surveilans Kesehatan																		
			Jumlah Dokumen Hasil Pengelolaan Surveilans Kesehatan				12 Dokumen	12 Dokumen	0,00	15.370.000,00	15.370.000,00	15.370.000,00	Kab. Tulang Bawang Barat, Lambu Kibang, Gilang Tunggal Makarta Kab. Tulang Bawang Barat, Lambu Kibang, Lesung Bhakti Jaya Kab. Tulang Bawang Barat, Lambu Kibang, Mekar Sari Jaya Kab. Tulang Bawang Barat, Lambu Kibang, Pagar Jaya	DAK NON FISIK-DANA BOK-BOK PUSKESMAS	Memperkuat pembangunan sumber daya manusia (SDM), sains, teknologi, pendidikan, kesehatan, prestasi olahraga, kesetaraan gender, serta penguatan peran perempuan, pemuda (generasi milenial dan generasi Z), dan penyandang disabilitas.	Memperkuat SDM Berkarakter Dengan Meningkatkan Akses dan Kualitas Layanan Pendidikan Serta Kesehatan Memperkuat SDM Berkarakter Dengan Meningkatkan Akses dan Kualitas Layanan Pendidikan Serta Kesehatan			0,00	DINAS KESEHATAN
	1.02.02.2.02.0020	Pengelolaan Surveilans Kesehatan																		
	1.02.02.2.02.0021	Pengelolaan Pelayanan Kesehatan Orang dengan Masalah Kesehatan Jiwa (ODMK)																		

NO	KODE	URUSAN / BIDANG URUSAN / PROGRAM / OUTCOME / KEGIATAN / SUB KEGIATAN	INDIKATOR PROGRAM / KEGIATAN / SUB KEGIATAN	TARGET AKHIR PERIODE RENSTRA OPD	REALISASI CAPAIAN RENJA OPD TAHUN 2024	PRAKIRAAN CAPAIAN TARGET RENJA OPD TAHUN 2025	CAPAIAN KINERJA DAN KERANGKA PENDANAAN										KELOMPOK SASARAN	PRAKIRAAN MAJU RENCANA TAHUN 2027		PERANGKAT DAERAH PENANGGUNG JAWAB
							TARGET 2026		PAGU INDIKATIF (Rp)			Bertambah/Berkurang (10-12)	LOKASI	SUMBER DANA	PRIORITAS			TARGET	PAGU INDIKATIF (Rp)	
							SEBELUM	SESUDAH	RKPD 2026	APBD 2026	RKPD PERUBAHAN 2026				NASIONAL	DAERAH				
1	2	3	4	5	6	7	8	9	10	11	12	13	14	15	16	17	18	19	20	21
			Jumlah Orang dengan Masalah Kejiwaan (ODMK) yang Mendapatkan Pelayanan Kesehatan				480 Orang	480 Orang	0,00	2.800.000,00	2.800.000,00	2.800.000,00	Kab. Tulang Bawang Barat, Lambu Kibang, Gilang Tunggal Makarta Kab. Tulang Bawang Barat, Lambu Kibang, Lesung Bhakti Jaya Kab. Tulang Bawang Barat, Lambu Kibang, Mekar Sari Jaya Kab. Tulang Bawang Barat, Lambu Kibang, Pagar Jaya	DAK NON FISIK-DANA BOK-BOK PUSKESMAS	Memperkuat pembangunan sumber daya manusia (SDM), sains, teknologi, pendidikan, kesehatan, prestasi olahraga, kesetaraan gender, serta penguatan peran perempuan, pemuda (generasi milenial dan generasi Z), dan penyandang disabilitas.	Memperkuat SDM Berkarakter Dengan Meningkatkan Akses dan Kualitas Layanan Pendidikan Serta Kesehatan Memperkuat SDM Berkarakter Dengan Meningkatkan Akses dan Kualitas Layanan Pendidikan Serta Kesehatan			0,00	DINAS KESEHATAN
	1.02.02.2.02.0021	Pengelolaan Pelayanan Kesehatan Orang dengan Masalah Kesehatan Jiwa (ODMK)																		
	1.02.02.2.02.0025	Pelayanan Kesehatan Penyakit Menular dan Tidak Menular																		
			Jumlah Dokumen Hasil Pelayanan Kesehatan Penyakit Menular dan Tidak Menular				12 Dokumen	12 Dokumen	0,00	22.250.000,00	22.250.000,00	22.250.000,00	Kab. Tulang Bawang Barat, Lambu Kibang, Gilang Tunggal Makarta Kab. Tulang Bawang Barat, Lambu Kibang, Lesung Bhakti Jaya Kab. Tulang Bawang Barat, Lambu Kibang, Mekar Sari Jaya Kab. Tulang Bawang Barat, Lambu Kibang, Pagar Jaya	DAK NON FISIK-DANA BOK-BOK PUSKESMAS	Memperkuat pembangunan sumber daya manusia (SDM), sains, teknologi, pendidikan, kesehatan, prestasi olahraga, kesetaraan gender, serta penguatan peran perempuan, pemuda (generasi milenial dan generasi Z), dan penyandang disabilitas.	Memperkuat SDM Berkarakter Dengan Meningkatkan Akses dan Kualitas Layanan Pendidikan Serta Kesehatan Memperkuat SDM Berkarakter Dengan Meningkatkan Akses dan Kualitas Layanan Pendidikan Serta Kesehatan			0,00	DINAS KESEHATAN
	1.02.02.2.02.0025	Pelayanan Kesehatan Penyakit Menular dan Tidak Menular																		
	1.02.02.2.02.0033	Operasional Pelayanan Puskesmas																		
			Jumlah Dokumen Operasional Pelayanan Puskesmas				12 Dokumen	12 Dokumen	0,00	337.453.386,00	329.484.792,00	329.484.792,00	Kab. Tulang Bawang Barat, Lambu Kibang, Gilang Tunggal Makarta Kab. Tulang Bawang Barat, Lambu Kibang, Lesung Bhakti Jaya Kab. Tulang Bawang Barat, Lambu Kibang, Mekar Sari Jaya Kab. Tulang Bawang Barat, Lambu Kibang, Pagar Jaya	PENDAPATAN DARI BLUD DANA ALOKASI UMUM (DAU) DAK NON FISIK-DANA BOK-BOK PUSKESMAS	Memperkuat pembangunan sumber daya manusia (SDM), sains, teknologi, pendidikan, kesehatan, prestasi olahraga, kesetaraan gender, serta penguatan peran perempuan, pemuda (generasi milenial dan generasi Z), dan penyandang disabilitas.	Memperkuat SDM Berkarakter Dengan Meningkatkan Akses dan Kualitas Layanan Pendidikan Serta Kesehatan Memperkuat SDM Berkarakter Dengan Meningkatkan Akses dan Kualitas Layanan Pendidikan Serta Kesehatan			0,00	DINAS KESEHATAN
	1.02.02.2.02.0033	Operasional Pelayanan Puskesmas																		
	1.02.02.2.02.0044	Pengelolaan Pelayanan Kesehatan Reproduksi																		
			Jumlah dokumen hasil pengelolaan pelayanan kesehatan reproduksi				1 Dokumen	1 Dokumen	200.000,00	0,00	0,00	-200.000,00	Kab. Tulang Bawang Barat, Lambu Kibang, Gilang Tunggal Makarta Kab. Tulang Bawang Barat, Lambu Kibang, Lesung Bhakti Jaya Kab. Tulang Bawang Barat, Lambu Kibang, Mekar Sari Jaya Kab. Tulang Bawang Barat, Lambu Kibang, Pagar Jaya	PENDAPATAN DARI BLUD	Memperkuat pembangunan sumber daya manusia (SDM), sains, teknologi, pendidikan, kesehatan, prestasi olahraga, kesetaraan gender, serta penguatan peran perempuan, pemuda (generasi milenial dan generasi Z), dan penyandang disabilitas.	Memperkuat SDM Berkarakter Dengan Meningkatkan Akses dan Kualitas Layanan Pendidikan Serta Kesehatan Memperkuat SDM Berkarakter Dengan Meningkatkan Akses dan Kualitas Layanan Pendidikan Serta Kesehatan			0,00	DINAS KESEHATAN
	1.02.02.2.02.0046	Pengelolaan upaya kesehatan Ibu dan Anak																		
			Jumlah dokumen hasil pengelolaan upaya kesehatan ibu dan anak				12 Dokumen	12 Dokumen	0,00	200.000,00	200.000,00	200.000,00	Kab. Tulang Bawang Barat, Lambu Kibang, Gilang Tunggal Makarta Kab. Tulang Bawang Barat, Lambu Kibang, Lesung Bhakti Jaya Kab. Tulang Bawang Barat, Lambu Kibang, Mekar Sari Jaya Kab. Tulang Bawang Barat, Lambu Kibang, Pagar Jaya	DAK NON FISIK-DANA BOK-BOK PUSKESMAS	Memperkuat pembangunan sumber daya manusia (SDM), sains, teknologi, pendidikan, kesehatan, prestasi olahraga, kesetaraan gender, serta penguatan peran perempuan, pemuda (generasi milenial dan generasi Z), dan penyandang disabilitas.	Memperkuat SDM Berkarakter Dengan Meningkatkan Akses dan Kualitas Layanan Pendidikan Serta Kesehatan Memperkuat SDM Berkarakter Dengan Meningkatkan Akses dan Kualitas Layanan Pendidikan Serta Kesehatan			0,00	DINAS KESEHATAN
	1.02.02.2.02.0046	Pengelolaan upaya kesehatan Ibu dan Anak																		
	1.02.02.2.02.0047	Pengelolaan Pelayanan Kelanjutusiaan																		
			Jumlah dokumen hasil pengelolaan pelayanan kelanjutusiaan				12 Dokumen	12 Dokumen	200.000,00	0,00	0,00	-200.000,00	Kab. Tulang Bawang Barat, Lambu Kibang, Gilang Tunggal Makarta Kab. Tulang Bawang Barat, Lambu Kibang, Lesung Bhakti Jaya Kab. Tulang Bawang Barat, Lambu Kibang, Mekar Sari Jaya Kab. Tulang Bawang Barat, Lambu Kibang, Pagar Jaya	PENDAPATAN DARI BLUD	Memperkuat pembangunan sumber daya manusia (SDM), sains, teknologi, pendidikan, kesehatan, prestasi olahraga, kesetaraan gender, serta penguatan peran perempuan, pemuda (generasi milenial dan generasi Z), dan penyandang disabilitas.	Memperkuat SDM Berkarakter Dengan Meningkatkan Akses dan Kualitas Layanan Pendidikan Serta Kesehatan Memperkuat SDM Berkarakter Dengan Meningkatkan Akses dan Kualitas Layanan Pendidikan Serta Kesehatan			0,00	DINAS KESEHATAN
	1.02.02.2.02.0048	Pengelolaan Layanan Imunisasi																		

NO	KODE	URUSAN / BIDANG URUSAN / PROGRAM / OUTCOME / KEGIATAN / SUB KEGIATAN	INDIKATOR PROGRAM / KEGIATAN / SUB KEGIATAN	TARGET AKHIR PERIODE RENSTRA OPD	REALISASI CAPAIAN RENJA OPD TAHUN 2024	PRAKIRAAN CAPAIAN TARGET RENJA OPD TAHUN 2025	CAPAIAN KINERJA DAN KERANGKA PENDANAAN										KELOMPOK SASARAN	PRAKIRAAN MAJU RENCANA TAHUN 2027		PERANGKAT DAERAH PENANGGUNG JAWAB
							TARGET 2026		PAGU INDIKATIF (Rp)			Bertambah/Berkurang (10-12)	LOKASI	SUMBER DANA	PRIORITAS			TARGET	PAGU INDIKATIF (Rp)	
							SEBELUM	SESUDAH	RKPD 2026	APBD 2026	RKPD PERUBAHAN 2026				NASIONAL	DAERAH				
1	2	3	4	5	6	7	8	9	10	11	12	13	14	15	16	17	18	19	20	21
			Jumlah Dokumen Hasil Pengelolaan Layanan Imunisasi				12 Dokumen	12 Dokumen	0,00	14.300.000,00	14.300.000,00	14.300.000,00	Kab. Tulang Bawang Barat, Lambu Kibang, Gilang Tunggal Makarta Kab. Tulang Bawang Barat, Lambu Kibang, Lesung Bhakti Jaya Kab. Tulang Bawang Barat, Lambu Kibang, Mekar Sari Jaya Kab. Tulang Bawang Barat, Lambu Kibang, Pagar Jaya	DAK NON FISIK-DANA BOK-BOK PUSKESMAS	Memperkuat pembangunan sumber daya manusia (SDM), sains, teknologi, pendidikan, kesehatan, prestasi olahraga, kesetaraan gender, serta penguatan peran perempuan, pemuda (generasi milenial dan generasi Z), dan penyandang disabilitas.	Memperkuat SDM Berkarakter Dengan Meningkatkan Akses dan Kualitas Layanan Pendidikan Serta Kesehatan Memperkuat SDM Berkarakter Dengan Meningkatkan Akses dan Kualitas Layanan Pendidikan Serta Kesehatan			0,00	DINAS KESEHATAN
	1.02.02.2.02.0048	Pengelolaan Layanan Imunisasi																		
2.	**1.02.05**	**PROGRAM PEMBERDAYAAN MASYARAKAT BIDANG KESEHATAN**	**-**				**-**	**-**	**0,00**	**15.980.000,00**	**15.980.000,00**	**0,00**							**0,00**	
	1.02.05.2.01	Advokasi, Pemberdayaan, Kemitraan, Peningkatan Peran serta Masyarakat dan Lintas Sektor Tingkat Daerah Kabupaten/Kota	-				-	-	0,00	10.400.000,00	10.400.000,00	10.400.000,00			-	Memperkuat SDM Berkarakter Dengan Meningkatkan Akses dan Kualitas Layanan Pendidikan Serta Kesehatan Memperkuat SDM Berkarakter Dengan Meningkatkan Akses dan Kualitas Layanan Pendidikan Serta Kesehatan	-		0,00	DINAS KESEHATAN
	1.02.05.2.01.0001	Peningkatan Upaya Promosi Kesehatan, Advokasi, Kemitraan dan Pemberdayaan Masyarakat																		
			Jumlah Dokumen Promosi Kesehatan, Advokasi, Kemitraan dan Pemberdayaan Masyarakat				-	3 Dokumen	0,00	10.400.000,00	10.400.000,00	10.400.000,00	Kab. Tulang Bawang Barat, Lambu Kibang, Pagar Jaya Kab. Tulang Bawang Barat, Lambu Kibang, Gilang Tunggal Makarta Kab. Tulang Bawang Barat, Lambu Kibang, Lesung Bhakti Jaya Kab. Tulang Bawang Barat, Lambu Kibang, Mekar Sari Jaya	DAK NON FISIK-DANA BOK-BOK PUSKESMAS	-	Memperkuat SDM Berkarakter Dengan Meningkatkan Akses dan Kualitas Layanan Pendidikan Serta Kesehatan Memperkuat SDM Berkarakter Dengan Meningkatkan Akses dan Kualitas Layanan Pendidikan Serta Kesehatan			0,00	DINAS KESEHATAN
	1.02.05.2.03	Pengembangan dan Pelaksanaan Upaya Kesehatan Bersumber Daya Masyarakat (UKBM) Tingkat Daerah Kabupaten/Kota	*Persentase Bimbingan Teknis dan Supervisi Pengembangan dan Pelaksanaan Upaya Kesehatan Bersumber Daya Masyarakat*				90 %	90 %	0,00	5.580.000,00	5.580.000,00	5.580.000,00			Memperkuat pembangunan sumber daya manusia (SDM), sains, teknologi, pendidikan, kesehatan, prestasi olahraga, kesetaraan gender, serta penguatan peran perempuan, pemuda (generasi milenial dan generasi Z), dan penyandang disabilitas.	Memperkuat SDM Berkarakter Dengan Meningkatkan Akses dan Kualitas Layanan Pendidikan Serta Kesehatan Memperkuat SDM Berkarakter Dengan Meningkatkan Akses dan Kualitas Layanan Pendidikan Serta Kesehatan	Masyarakat		0,00	DINAS KESEHATAN
	1.02.05.2.03.0001	Bimbingan Teknis dan Supervisi Pengembangan dan Pelaksanaan Upaya Kesehatan Bersumber Daya Masyarakat (UKBM)																		
			Jumlah Dokumen Hasil Bimbingan Teknis dan Supervisi Upaya Kesehatan Bersumber Daya Masyarakat (UKBM)				6 Dokumen	6 Dokumen	0,00	5.580.000,00	5.580.000,00	5.580.000,00	Kab. Tulang Bawang Barat, Lambu Kibang, Gilang Tunggal Makarta Kab. Tulang Bawang Barat, Lambu Kibang, Lesung Bhakti Jaya Kab. Tulang Bawang Barat, Lambu Kibang, Mekar Sari Jaya Kab. Tulang Bawang Barat, Lambu Kibang, Pagar Jaya	DAK NON FISIK-DANA BOK-BOK PUSKESMAS	Memperkuat pembangunan sumber daya manusia (SDM), sains, teknologi, pendidikan, kesehatan, prestasi olahraga, kesetaraan gender, serta penguatan peran perempuan, pemuda (generasi milenial dan generasi Z), dan penyandang disabilitas.	Memperkuat SDM Berkarakter Dengan Meningkatkan Akses dan Kualitas Layanan Pendidikan Serta Kesehatan Memperkuat SDM Berkarakter Dengan Meningkatkan Akses dan Kualitas Layanan Pendidikan Serta Kesehatan			0,00	DINAS KESEHATAN
	1.02.05.2.03.0001	Bimbingan Teknis dan Supervisi Pengembangan dan Pelaksanaan Upaya Kesehatan Bersumber Daya Masyarakat (UKBM)																		
		PUSKESMAS INDRALOKA JAYA							**257.974.927,00**	**589.734.927,00**	**582.242.335,00**	**324.267.408,00**							**155.940.000,00**	
	1	**URUSAN PEMERINTAHAN WAJIB YANG BERKAITAN DENGAN PELAYANAN DASAR**							**257.974.927,00**	**589.734.927,00**	**582.242.335,00**	**324.267.408,00**							**155.940.000,00**	
	1.02	**URUSAN PEMERINTAHAN BIDANG KESEHATAN**							**257.974.927,00**	**589.734.927,00**	**582.242.335,00**	**324.267.408,00**							**155.940.000,00**	
1.	**1.02.02**	**PROGRAM PEMENUHAN UPAYA KESEHATAN PERORANGAN DAN UPAYA KESEHATAN MASYARAKAT**	**indeks penilaian standar pelayanan minimal dan presentasi pelayanan kesehatan yang terakreditasi Cakupan pemberian terapi pencegahan TBC pada orang kontak serumah Cakupan keaktifan Kepesertaan jaminan kesehatan Nasional Presentasi ANC Minimal 6 kali (K6) Presentasi penerima pemeriksaan kesehatan gratis Cakupan Imunisasi lengkap 14 antigen Cakupan penemuan Kasus TBC (Notifikasi Kasus TBC dan angka keberhasilan pengobatan Tuberculosis Presentasi pasien TBC yang memulai pengobatan (enroliment TBC)**				**25 100 5.5 % % %**	**100 72 80 82 20 76 90 95 % % % % % % % %**	**257.774.927,00**	**556.608.927,00**	**549.116.335,00**	**-101.834.927,00**							**155.940.000,00**	

NO	KODE	URUSAN / BIDANG URUSAN / PROGRAM / OUTCOME / KEGIATAN / SUB KEGIATAN	INDIKATOR PROGRAM / KEGIATAN / SUB KEGIATAN	TARGET AKHIR PERIODE RENSTRA OPD	REALISASI CAPAIAN RENJA OPD TAHUN 2024	PRAKIRAAN CAPAIAN TARGET RENJA OPD TAHUN 2025	CAPAIAN KINERJA DAN KERANGKA PENDANAAN										KELOMPOK SASARAN	PRAKIRAAN MAJU RENCANA TAHUN 2027		PERANGKAT DAERAH PENANGGUNG JAWAB
							TARGET 2026		PAGU INDIKATIF (Rp)			Bertambah/Berkurang (10-12)	LOKASI	SUMBER DANA	PRIORITAS			TARGET	PAGU INDIKATIF (Rp)	
							SEBELUM	SESUDAH	RKPD 2026	APBD 2026	RKPD PERUBAHAN 2026				NASIONAL	DAERAH				
1	2	3	4	5	6	7	8	9	10	11	12	13	14	15	16	17	18	19	20	21
	1.02.02.2.02	Penyediaan Layanan Kesehatan untuk UKM dan UKP Rujukan Tingkat Daerah Kabupaten/Kota	*Persentase Pelayanan Kesehatan Untuk UKM dan UKP*				90 %	90 %	257.774.927,00	556.608.927,00	549.116.335,00	291.341.408,00			Memperkuat pembangunan sumber daya manusia (SDM), sains, teknologi, pendidikan, kesehatan, prestasi olahraga, kesetaraan gender, serta penguatan peran perempuan, pemuda (generasi milenial dan generasi Z), dan penyandang disabilitas.	Memperkuat SDM Berkarakter Dengan Meningkatkan Akses dan Kualitas Layanan Pendidikan Serta Kesehatan Memperkuat SDM Berkarakter Dengan Meningkatkan Akses dan Kualitas Layanan Pendidikan Serta Kesehatan	Masyarakat		155.940.000,00	DINAS KESEHATAN
	1.02.02.2.02.0001	Pengelolaan Pelayanan Kesehatan Ibu Hamil																		
			Jumlah Ibu Hamil yang Mendapatkan Pelayanan Kesehatan Sesuai Standar				182 Orang	182 Orang	500.000,00	3.200.000,00	3.200.000,00	2.700.000,00	Kab. Tulang Bawang Barat, Way Kenanga, Pagar Buana Kab. Tulang Bawang Barat, Way Kenanga, Indraloka II Kab. Tulang Bawang Barat, Way Kenanga, Indraloka Jaya Kab. Tulang Bawang Barat, Way Kenanga, Indraloka Mukti	DAK NON FISIK-DANA BOK-BOK PUSKESMAS	Memperkuat pembangunan sumber daya manusia (SDM), sains, teknologi, pendidikan, kesehatan, prestasi olahraga, kesetaraan gender, serta penguatan peran perempuan, pemuda (generasi milenial dan generasi Z), dan penyandang disabilitas.	Memperkuat SDM Berkarakter Dengan Meningkatkan Akses dan Kualitas Layanan Pendidikan Serta Kesehatan Memperkuat SDM Berkarakter Dengan Meningkatkan Akses dan Kualitas Layanan Pendidikan Serta Kesehatan			0,00	DINAS KESEHATAN
	1.02.02.2.02.0002	Pengelolaan Pelayanan Kesehatan Ibu Bersalin																		
			Jumlah Ibu Bersalin yang Mendapatkan Pelayanan Kesehatan Sesuai Standar				181 Orang	181 Orang	500.000,00	500.000,00	500.000,00	0,00	Kab. Tulang Bawang Barat, Way Kenanga, Pagar Buana Kab. Tulang Bawang Barat, Way Kenanga, Indraloka II Kab. Tulang Bawang Barat, Way Kenanga, Indraloka Jaya Kab. Tulang Bawang Barat, Way Kenanga, Indraloka Mukti	PENDAPATAN DARI BLUD	Memperkuat pembangunan sumber daya manusia (SDM), sains, teknologi, pendidikan, kesehatan, prestasi olahraga, kesetaraan gender, serta penguatan peran perempuan, pemuda (generasi milenial dan generasi Z), dan penyandang disabilitas.	Memperkuat SDM Berkarakter Dengan Meningkatkan Akses dan Kualitas Layanan Pendidikan Serta Kesehatan Memperkuat SDM Berkarakter Dengan Meningkatkan Akses dan Kualitas Layanan Pendidikan Serta Kesehatan			520.000,00	DINAS KESEHATAN
	1.02.02.2.02.0003	Pengelolaan Pelayanan Kesehatan Bayi Baru Lahir																		
			Jumlah Bayi Baru Lahir yang Mendapatkan Pelayanan Kesehatan Sesuai Standar				173 Orang	173 Orang	500.000,00	500.000,00	500.000,00	0,00	Kab. Tulang Bawang Barat, Way Kenanga, Pagar Buana Kab. Tulang Bawang Barat, Way Kenanga, Indraloka I Kab. Tulang Bawang Barat, Way Kenanga, Indraloka II Kab. Tulang Bawang Barat, Way Kenanga, Indraloka Jaya	PENDAPATAN DARI BLUD	Memperkuat pembangunan sumber daya manusia (SDM), sains, teknologi, pendidikan, kesehatan, prestasi olahraga, kesetaraan gender, serta penguatan peran perempuan, pemuda (generasi milenial dan generasi Z), dan penyandang disabilitas.	Memperkuat SDM Berkarakter Dengan Meningkatkan Akses dan Kualitas Layanan Pendidikan Serta Kesehatan Memperkuat SDM Berkarakter Dengan Meningkatkan Akses dan Kualitas Layanan Pendidikan Serta Kesehatan			520.000,00	DINAS KESEHATAN
	1.02.02.2.02.0004	Pengelolaan Pelayanan Kesehatan Balita																		
			Jumlah Balita yang Mendapatkan Pelayanan Kesehatan Sesuai Standar				985 Orang	985 Orang	500.000,00	500.000,00	500.000,00	0,00	Kab. Tulang Bawang Barat, Way Kenanga, Pagar Buana Kab. Tulang Bawang Barat, Way Kenanga, Indraloka II Kab. Tulang Bawang Barat, Way Kenanga, Indraloka Jaya Kab. Tulang Bawang Barat, Way Kenanga, Indraloka Mukti	PENDAPATAN DARI BLUD	Memperkuat pembangunan sumber daya manusia (SDM), sains, teknologi, pendidikan, kesehatan, prestasi olahraga, kesetaraan gender, serta penguatan peran perempuan, pemuda (generasi milenial dan generasi Z), dan penyandang disabilitas.	Memperkuat SDM Berkarakter Dengan Meningkatkan Akses dan Kualitas Layanan Pendidikan Serta Kesehatan Memperkuat SDM Berkarakter Dengan Meningkatkan Akses dan Kualitas Layanan Pendidikan Serta Kesehatan			520.000,00	DINAS KESEHATAN
	1.02.02.2.02.0005	Pengelolaan Pelayanan Kesehatan pada Usia Pendidikan Dasar																		
			Jumlah Anak Usia Pendidikan Dasar yang Mendapatkan Pelayanan Kesehatan Sesuai Standar				1053 Orang	1053 Orang	500.000,00	8.400.000,00	8.400.000,00	7.900.000,00	Kab. Tulang Bawang Barat, Way Kenanga, Pagar Buana Kab. Tulang Bawang Barat, Way Kenanga, Indraloka II Kab. Tulang Bawang Barat, Way Kenanga, Indraloka Jaya Kab. Tulang Bawang Barat, Way Kenanga, Indraloka Mukti	DAK NON FISIK-DANA BOK-BOK PUSKESMAS	Memperkuat pembangunan sumber daya manusia (SDM), sains, teknologi, pendidikan, kesehatan, prestasi olahraga, kesetaraan gender, serta penguatan peran perempuan, pemuda (generasi milenial dan generasi Z), dan penyandang disabilitas.	Memperkuat SDM Berkarakter Dengan Meningkatkan Akses dan Kualitas Layanan Pendidikan Serta Kesehatan Memperkuat SDM Berkarakter Dengan Meningkatkan Akses dan Kualitas Layanan Pendidikan Serta Kesehatan			9.000.000,00	DINAS KESEHATAN
	1.02.02.2.02.0006	Pengelolaan Pelayanan Kesehatan pada Usia Produktif																		
			Jumlah Penduduk Usia Produktif yang Mendapatkan Pelayanan Kesehatan Sesuai Standar				6528 Orang	6528 Orang	500.000,00	500.000,00	1.246.418,00	746.418,00	Kab. Tulang Bawang Barat, Way Kenanga, Pagar Buana Kab. Tulang Bawang Barat, Way Kenanga, Indraloka II Kab. Tulang Bawang Barat, Way Kenanga, Indraloka Jaya Kab. Tulang Bawang Barat, Way Kenanga, Indraloka Mukti	PENDAPATAN DARI BLUD	Memperkuat pembangunan sumber daya manusia (SDM), sains, teknologi, pendidikan, kesehatan, prestasi olahraga, kesetaraan gender, serta penguatan peran perempuan, pemuda (generasi milenial dan generasi Z), dan penyandang disabilitas.	Memperkuat SDM Berkarakter Dengan Meningkatkan Akses dan Kualitas Layanan Pendidikan Serta Kesehatan Memperkuat SDM Berkarakter Dengan Meningkatkan Akses dan Kualitas Layanan Pendidikan Serta Kesehatan			1.300.000,00	DINAS KESEHATAN
	1.02.02.2.02.0007	Pengelolaan Pelayanan Kesehatan pada Usia Lanjut																		

NO	KODE	URUSAN / BIDANG URUSAN / PROGRAM / OUTCOME / KEGIATAN / SUB KEGIATAN	INDIKATOR PROGRAM / KEGIATAN / SUB KEGIATAN	TARGET AKHIR PERIODE RENSTRA OPD	REALISASI CAPAIAN RENJA OPD TAHUN 2024	PRAKIRAAN CAPAIAN TARGET RENJA OPD TAHUN 2025	CAPAIAN KINERJA DAN KERANGKA PENDANAAN										KELOMPOK SASARAN	PRAKIRAAN MAJU RENCANA TAHUN 2027		PERANGKAT DAERAH PENANGGUNG JAWAB
							TARGET 2026		PAGU INDIKATIF (Rp)			Bertambah/Berkurang (10-12)	LOKASI	SUMBER DANA	PRIORITAS			TARGET	PAGU INDIKATIF (Rp)	
							SEBELUM	SESUDAH	RKPD 2026	APBD 2026	RKPD PERUBAHAN 2026				NASIONAL	DAERAH				
1	2	3	4	5	6	7	8	9	10	11	12	13	14	15	16	17	18	19	20	21
			Jumlah Penduduk Usia Lanjut yang Mendapatkan Pelayanan Kesehatan Sesuai Standar				1209 Orang	1209 Orang	500.000,00	500.000,00	500.000,00	0,00	Kab. Tulang Bawang Barat, Way Kenanga, Pagar Buana Kab. Tulang Bawang Barat, Way Kenanga, Indraloka II Kab. Tulang Bawang Barat, Way Kenanga, Indraloka Jaya Kab. Tulang Bawang Barat, Way Kenanga, Indraloka Mukti	PENDAPATAN DARI BLUD	Memperkuat pembangunan sumber daya manusia (SDM), sains, teknologi, pendidikan, kesehatan, prestasi olahraga, kesetaraan gender, serta penguatan peran perempuan, pemuda (generasi milenial dan generasi Z), dan penyandang disabilitas.	Memperkuat SDM Berkarakter Dengan Meningkatkan Akses dan Kualitas Layanan Pendidikan Serta Kesehatan Memperkuat SDM Berkarakter Dengan Meningkatkan Akses dan Kualitas Layanan Pendidikan Serta Kesehatan			520.000,00	DINAS KESEHATAN
	1.02.02.2.02.0008	Pengelolaan Pelayanan Kesehatan Penderita Hipertensi																		
			Jumlah Penderita Hipertensi yang Mendapatkan Pelayanan Kesehatan Sesuai Standar				1847 Orang	1847 Orang	500.000,00	500.000,00	500.000,00	0,00	Kab. Tulang Bawang Barat, Way Kenanga, Pagar Buana Kab. Tulang Bawang Barat, Way Kenanga, Indraloka II Kab. Tulang Bawang Barat, Way Kenanga, Indraloka Jaya Kab. Tulang Bawang Barat, Way Kenanga, Indraloka Mukti	PENDAPATAN DARI BLUD	Memperkuat pembangunan sumber daya manusia (SDM), sains, teknologi, pendidikan, kesehatan, prestasi olahraga, kesetaraan gender, serta penguatan peran perempuan, pemuda (generasi milenial dan generasi Z), dan penyandang disabilitas.	Memperkuat SDM Berkarakter Dengan Meningkatkan Akses dan Kualitas Layanan Pendidikan Serta Kesehatan Memperkuat SDM Berkarakter Dengan Meningkatkan Akses dan Kualitas Layanan Pendidikan Serta Kesehatan			520.000,00	DINAS KESEHATAN
	1.02.02.2.02.0009	Pengelolaan Pelayanan Kesehatan Penderita Diabetes Melitus																		
			Jumlah Penderita Diabetes Melitus yang Mendapatkan Pelayanan Kesehatan Sesuai Standar				59 Orang	59 Orang	500.000,00	500.000,00	500.000,00	0,00	Kab. Tulang Bawang Barat, Way Kenanga, Pagar Buana Kab. Tulang Bawang Barat, Way Kenanga, Indraloka II Kab. Tulang Bawang Barat, Way Kenanga, Indraloka Jaya Kab. Tulang Bawang Barat, Way Kenanga, Indraloka Mukti	PENDAPATAN DARI BLUD	Memperkuat pembangunan sumber daya manusia (SDM), sains, teknologi, pendidikan, kesehatan, prestasi olahraga, kesetaraan gender, serta penguatan peran perempuan, pemuda (generasi milenial dan generasi Z), dan penyandang disabilitas.	Memperkuat SDM Berkarakter Dengan Meningkatkan Akses dan Kualitas Layanan Pendidikan Serta Kesehatan Memperkuat SDM Berkarakter Dengan Meningkatkan Akses dan Kualitas Layanan Pendidikan Serta Kesehatan			520.000,00	DINAS KESEHATAN
	1.02.02.2.02.0010	Pengelolaan Pelayanan Kesehatan Orang dengan Gangguan Jiwa Berat																		
			Jumlah Orang yang Mendapatkan Pelayanan Kesehatan Orang dengan Gangguan Jiwa Berat Sesuai Standar				17 Orang	17 Orang	500.000,00	5.100.000,00	5.100.000,00	4.600.000,00	Kab. Tulang Bawang Barat, Way Kenanga, Pagar Buana Kab. Tulang Bawang Barat, Way Kenanga, Indraloka II Kab. Tulang Bawang Barat, Way Kenanga, Indraloka Jaya Kab. Tulang Bawang Barat, Way Kenanga, Indraloka Mukti	DAK NON FISIK-DANA BOK-BOK PUSKESMAS	Memperkuat pembangunan sumber daya manusia (SDM), sains, teknologi, pendidikan, kesehatan, prestasi olahraga, kesetaraan gender, serta penguatan peran perempuan, pemuda (generasi milenial dan generasi Z), dan penyandang disabilitas.	Memperkuat SDM Berkarakter Dengan Meningkatkan Akses dan Kualitas Layanan Pendidikan Serta Kesehatan Memperkuat SDM Berkarakter Dengan Meningkatkan Akses dan Kualitas Layanan Pendidikan Serta Kesehatan			0,00	DINAS KESEHATAN
	1.02.02.2.02.0011	Pengelolaan Pelayanan Kesehatan Orang Terduga Tuberkulosis																		
			Jumlah Orang Terduga Menderita Tuberkulosis yang Mendapatkan Pelayanan Sesuai Standar				144 Orang	144 Orang	500.000,00	12.500.000,00	12.500.000,00	12.000.000,00	Kab. Tulang Bawang Barat, Way Kenanga, Pagar Buana Kab. Tulang Bawang Barat, Way Kenanga, Indraloka II Kab. Tulang Bawang Barat, Way Kenanga, Indraloka Jaya Kab. Tulang Bawang Barat, Way Kenanga, Indraloka Mukti	DAK NON FISIK-DANA BOK-BOK PUSKESMAS	Memperkuat pembangunan sumber daya manusia (SDM), sains, teknologi, pendidikan, kesehatan, prestasi olahraga, kesetaraan gender, serta penguatan peran perempuan, pemuda (generasi milenial dan generasi Z), dan penyandang disabilitas.	Memperkuat SDM Berkarakter Dengan Meningkatkan Akses dan Kualitas Layanan Pendidikan Serta Kesehatan Memperkuat SDM Berkarakter Dengan Meningkatkan Akses dan Kualitas Layanan Pendidikan Serta Kesehatan			0,00	DINAS KESEHATAN
	1.02.02.2.02.0012	Pengelolaan Pelayanan Kesehatan Orang dengan Risiko Terinfeksi HIV																		
			Jumlah Orang Terduga Menderita HIV yang Mendapatkan Pelayanan Sesuai Standar				200 Orang	200 Orang	500.000,00	500.000,00	500.000,00	0,00	Kab. Tulang Bawang Barat, Way Kenanga, Pagar Buana Kab. Tulang Bawang Barat, Way Kenanga, Indraloka II Kab. Tulang Bawang Barat, Way Kenanga, Indraloka Jaya Kab. Tulang Bawang Barat, Way Kenanga, Indraloka Mukti	PENDAPATAN DARI BLUD	Memperkuat pembangunan sumber daya manusia (SDM), sains, teknologi, pendidikan, kesehatan, prestasi olahraga, kesetaraan gender, serta penguatan peran perempuan, pemuda (generasi milenial dan generasi Z), dan penyandang disabilitas.	Memperkuat SDM Berkarakter Dengan Meningkatkan Akses dan Kualitas Layanan Pendidikan Serta Kesehatan Memperkuat SDM Berkarakter Dengan Meningkatkan Akses dan Kualitas Layanan Pendidikan Serta Kesehatan			520.000,00	DINAS KESEHATAN
	1.02.02.2.02.0015	Pengelolaan Pelayanan Kesehatan Gizi Masyarakat																		
			Jumlah Dokumen Hasil Pengelolaan Pelayanan Kesehatan Gizi Masyarakat				12 Dokumen	12 Dokumen	200.000,00	67.410.000,00	67.410.000,00	67.210.000,00	Kab. Tulang Bawang Barat, Way Kenanga, Pagar Buana Kab. Tulang Bawang Barat, Way Kenanga, Indraloka II Kab. Tulang Bawang Barat, Way Kenanga, Indraloka Jaya Kab. Tulang Bawang Barat, Way Kenanga, Indraloka Mukti	DAK NON FISIK-DANA BOK-BOK PUSKESMAS	Memperkuat pembangunan sumber daya manusia (SDM), sains, teknologi, pendidikan, kesehatan, prestasi olahraga, kesetaraan gender, serta penguatan peran perempuan, pemuda (generasi milenial dan generasi Z), dan penyandang disabilitas.	Memperkuat SDM Berkarakter Dengan Meningkatkan Akses dan Kualitas Layanan Pendidikan Serta Kesehatan Memperkuat SDM Berkarakter Dengan Meningkatkan Akses dan Kualitas Layanan Pendidikan Serta Kesehatan			70.000.000,00	DINAS KESEHATAN
	1.02.02.2.02.0016	Pengelolaan Pelayanan Kesehatan Kerja dan Olahraga																		

NO	KODE	URUSAN / BIDANG URUSAN / PROGRAM / OUTCOME / KEGIATAN / SUB KEGIATAN	INDIKATOR PROGRAM / KEGIATAN / SUB KEGIATAN	TARGET AKHIR PERIODE RENSTRA OPD	REALISASI CAPAIAN RENJA OPD TAHUN 2024	PRAKIRAAN CAPAIAN TARGET RENJA OPD TAHUN 2025	CAPAIAN KINERJA DAN KERANGKA PENDANAAN										KELOMPOK SASARAN	PRAKIRAAN MAJU RENCANA TAHUN 2027		PERANGKAT DAERAH PENANGGUNG JAWAB
							TARGET 2026		PAGU INDIKATIF (Rp)			Bertambah/Berkurang (10-12)	LOKASI	SUMBER DANA	PRIORITAS			TARGET	PAGU INDIKATIF (Rp)	
							SEBELUM	SESUDAH	RKPD 2026	APBD 2026	RKPD PERUBAHAN 2026				NASIONAL	DAERAH				
1	2	3	4	5	6	7	8	9	10	11	12	13	14	15	16	17	18	19	20	21
			Jumlah Dokumen Hasil Pengelolaan Pelayanan Kesehatan Kerja dan Olahraga				12 Dokumen	12 Dokumen	200.000,00	0,00	0,00	-200.000,00	Kab. Tulang Bawang Barat, Way Kenanga, Pagar Buana Kab. Tulang Bawang Barat, Way Kenanga, Indraloka II Kab. Tulang Bawang Barat, Way Kenanga, Indraloka Jaya Kab. Tulang Bawang Barat, Way Kenanga, Indraloka Mukti	PENDAPATAN DARI BLUD DAK NON FISIK-DANA BOK-BOK PUSKESMAS	Memperkuat pembangunan sumber daya manusia (SDM), sains, teknologi, pendidikan, kesehatan, prestasi olahraga, kesetaraan gender, serta penguatan peran perempuan, pemuda (generasi milenial dan generasi Z), dan penyandang disabilitas.	Memperkuat SDM Berkarakter Dengan Meningkatkan Akses dan Kualitas Layanan Pendidikan Serta Kesehatan Memperkuat SDM Berkarakter Dengan Meningkatkan Akses dan Kualitas Layanan Pendidikan Serta Kesehatan			0,00	DINAS KESEHATAN
	1.02.02.2.02.0017	Pengelolaan Pelayanan Kesehatan Lingkungan																		
			Jumlah Dokumen Hasil Pengelolaan Pelayanan Kesehatan Lingkungan				12 Dokumen	12 Dokumen	200.000,00	8.200.000,00	8.200.000,00	8.000.000,00	Kab. Tulang Bawang Barat, Way Kenanga, Pagar Buana Kab. Tulang Bawang Barat, Way Kenanga, Indraloka II Kab. Tulang Bawang Barat, Way Kenanga, Indraloka Jaya Kab. Tulang Bawang Barat, Way Kenanga, Indraloka Mukti	DAK NON FISIK-DANA BOK-BOK PUSKESMAS	Memperkuat pembangunan sumber daya manusia (SDM), sains, teknologi, pendidikan, kesehatan, prestasi olahraga, kesetaraan gender, serta penguatan peran perempuan, pemuda (generasi milenial dan generasi Z), dan penyandang disabilitas.	Memperkuat SDM Berkarakter Dengan Meningkatkan Akses dan Kualitas Layanan Pendidikan Serta Kesehatan Memperkuat SDM Berkarakter Dengan Meningkatkan Akses dan Kualitas Layanan Pendidikan Serta Kesehatan			0,00	DINAS KESEHATAN
	1.02.02.2.02.0020	Pengelolaan Surveilans Kesehatan																		
			Jumlah Dokumen Hasil Pengelolaan Surveilans Kesehatan				12 Dokumen	12 Dokumen	200.000,00	24.320.000,00	24.320.000,00	24.120.000,00	Kab. Tulang Bawang Barat, Way Kenanga, Pagar Buana Kab. Tulang Bawang Barat, Way Kenanga, Indraloka I Kab. Tulang Bawang Barat, Way Kenanga, Indraloka II Kab. Tulang Bawang Barat, Way Kenanga, Indraloka Mukti	DAK NON FISIK-DANA BOK-BOK PUSKESMAS	Memperkuat pembangunan sumber daya manusia (SDM), sains, teknologi, pendidikan, kesehatan, prestasi olahraga, kesetaraan gender, serta penguatan peran perempuan, pemuda (generasi milenial dan generasi Z), dan penyandang disabilitas.	Memperkuat SDM Berkarakter Dengan Meningkatkan Akses dan Kualitas Layanan Pendidikan Serta Kesehatan Memperkuat SDM Berkarakter Dengan Meningkatkan Akses dan Kualitas Layanan Pendidikan Serta Kesehatan			25.000.000,00	DINAS KESEHATAN
	1.02.02.2.02.0021	Pengelolaan Pelayanan Kesehatan Orang dengan Masalah Kesehatan Jiwa (ODMK)																		
			Jumlah Orang dengan Masalah Kejiwaan (ODMK) yang Mendapatkan Pelayanan Kesehatan				200 Orang	200 Orang	200.000,00	2.400.000,00	2.400.000,00	2.200.000,00	Kab. Tulang Bawang Barat, Way Kenanga, Pagar Buana Kab. Tulang Bawang Barat, Way Kenanga, Indraloka II Kab. Tulang Bawang Barat, Way Kenanga, Indraloka Jaya Kab. Tulang Bawang Barat, Way Kenanga, Indraloka Mukti	DAK NON FISIK-DANA BOK-BOK PUSKESMAS	Memperkuat pembangunan sumber daya manusia (SDM), sains, teknologi, pendidikan, kesehatan, prestasi olahraga, kesetaraan gender, serta penguatan peran perempuan, pemuda (generasi milenial dan generasi Z), dan penyandang disabilitas.	Memperkuat SDM Berkarakter Dengan Meningkatkan Akses dan Kualitas Layanan Pendidikan Serta Kesehatan Memperkuat SDM Berkarakter Dengan Meningkatkan Akses dan Kualitas Layanan Pendidikan Serta Kesehatan			0,00	DINAS KESEHATAN
	1.02.02.2.02.0025	Pelayanan Kesehatan Penyakit Menular dan Tidak Menular																		
			Jumlah Dokumen Hasil Pelayanan Kesehatan Penyakit Menular dan Tidak Menular				12 Dokumen	12 Dokumen	200.000,00	45.604.000,00	45.604.000,00	45.404.000,00	Kab. Tulang Bawang Barat, Way Kenanga, Pagar Buana Kab. Tulang Bawang Barat, Way Kenanga, Indraloka I Kab. Tulang Bawang Barat, Way Kenanga, Indraloka Jaya Kab. Tulang Bawang Barat, Way Kenanga, Indraloka Mukti	DAK NON FISIK-DANA BOK-BOK PUSKESMAS	Memperkuat pembangunan sumber daya manusia (SDM), sains, teknologi, pendidikan, kesehatan, prestasi olahraga, kesetaraan gender, serta penguatan peran perempuan, pemuda (generasi milenial dan generasi Z), dan penyandang disabilitas.	Memperkuat SDM Berkarakter Dengan Meningkatkan Akses dan Kualitas Layanan Pendidikan Serta Kesehatan Memperkuat SDM Berkarakter Dengan Meningkatkan Akses dan Kualitas Layanan Pendidikan Serta Kesehatan			47.000.000,00	DINAS KESEHATAN
	1.02.02.2.02.0033	Operasional Pelayanan Puskesmas																		
			Jumlah Dokumen Operasional Pelayanan Puskesmas				12 Dokumen	12 Dokumen	249.774.927,00	352.574.927,00	344.335.917,00	94.560.990,00	Kab. Tulang Bawang Barat, Way Kenanga, Pagar Buana Kab. Tulang Bawang Barat, Way Kenanga, Indraloka II Kab. Tulang Bawang Barat, Way Kenanga, Indraloka Jaya Kab. Tulang Bawang Barat, Way Kenanga, Indraloka Mukti	JASA GIRO PENDAPATAN DARI BLUD DANA ALOKASI UMUM (DAU) DAK NON FISIK-DANA BOK-BOK PUSKESMAS	Memperkuat pembangunan sumber daya manusia (SDM), sains, teknologi, pendidikan, kesehatan, prestasi olahraga, kesetaraan gender, serta penguatan peran perempuan, pemuda (generasi milenial dan generasi Z), dan penyandang disabilitas.	Memperkuat SDM Berkarakter Dengan Meningkatkan Akses dan Kualitas Layanan Pendidikan Serta Kesehatan Memperkuat SDM Berkarakter Dengan Meningkatkan Akses dan Kualitas Layanan Pendidikan Serta Kesehatan			0,00	DINAS KESEHATAN
	1.02.02.2.02.0044	Pengelolaan Pelayanan Kesehatan Reproduksi																		
			Jumlah dokumen hasil pengelolaan pelayanan kesehatan reproduksi				12 Dokumen	12 Dokumen	200.000,00	0,00	0,00	-200.000,00	Kab. Tulang Bawang Barat, Way Kenanga, Pagar Buana Kab. Tulang Bawang Barat, Way Kenanga, Indraloka II Kab. Tulang Bawang Barat, Way Kenanga, Indraloka Jaya Kab. Tulang Bawang Barat, Way Kenanga, Indraloka Mukti	PENDAPATAN DARI BLUD	Memperkuat pembangunan sumber daya manusia (SDM), sains, teknologi, pendidikan, kesehatan, prestasi olahraga, kesetaraan gender, serta penguatan peran perempuan, pemuda (generasi milenial dan generasi Z), dan penyandang disabilitas.	Memperkuat SDM Berkarakter Dengan Meningkatkan Akses dan Kualitas Layanan Pendidikan Serta Kesehatan Memperkuat SDM Berkarakter Dengan Meningkatkan Akses dan Kualitas Layanan Pendidikan Serta Kesehatan			0,00	DINAS KESEHATAN
	1.02.02.2.02.0046	Pengelolaan upaya kesehatan Ibu dan Anak																		

NO	KODE	URUSAN / BIDANG URUSAN / PROGRAM / OUTCOME / KEGIATAN / SUB KEGIATAN	INDIKATOR PROGRAM / KEGIATAN / SUB KEGIATAN	TARGET AKHIR PERIODE RENSTRA OPD	REALISASI CAPAIAN RENJA OPD TAHUN 2024	PRAKIRAAN CAPAIAN TARGET RENJA OPD TAHUN 2025	CAPAIAN KINERJA DAN KERANGKA PENDANAAN										KELOMPOK SASARAN	PRAKIRAAN MAJU RENCANA TAHUN 2027		PERANGKAT DAERAH PENANGGUNG JAWAB
							TARGET 2026		PAGU INDIKATIF (Rp)			Bertambah/Berkurang (10-12)	LOKASI	SUMBER DANA	PRIORITAS			TARGET	PAGU INDIKATIF (Rp)	
							SEBELUM	SESUDAH	RKPD 2026	APBD 2026	RKPD PERUBAHAN 2026				NASIONAL	DAERAH				
1	2	3	4	5	6	7	8	9	10	11	12	13	14	15	16	17	18	19	20	21
			Jumlah dokumen hasil pengelolaan upaya kesehatan ibu dan anak				10 Dokumen	10 Dokumen	200.000,00	1.000.000,00	1.000.000,00	800.000,00	Kab. Tulang Bawang Barat, Way Kenanga, Pagar Buana Kab. Tulang Bawang Barat, Way Kenanga, Indraloka II Kab. Tulang Bawang Barat, Way Kenanga, Indraloka Jaya Kab. Tulang Bawang Barat, Way Kenanga, Indraloka Mukti	DAK NON FISIK-DANA BOK-BOK PUSKESMAS	Memperkuat pembangunan sumber daya manusia (SDM), sains, teknologi, pendidikan, kesehatan, prestasi olahraga, kesetaraan gender, serta penguatan peran perempuan, pemuda (generasi milenial dan generasi Z), dan penyandang disabilitas.	Memperkuat SDM Berkarakter Dengan Meningkatkan Akses dan Kualitas Layanan Pendidikan Serta Kesehatan Memperkuat SDM Berkarakter Dengan Meningkatkan Akses dan Kualitas Layanan Pendidikan Serta Kesehatan			0,00	DINAS KESEHATAN
	1.02.02.2.02.0047	Pengelolaan Pelayanan Kelanjutusiaan																		
			Jumlah dokumen hasil pengelolaan pelayanan kelanjutusiaan				12 Dokumen	12 Dokumen	200.000,00	0,00	0,00	-200.000,00	Kab. Tulang Bawang Barat, Way Kenanga, Pagar Buana Kab. Tulang Bawang Barat, Way Kenanga, Indraloka II Kab. Tulang Bawang Barat, Way Kenanga, Indraloka Jaya Kab. Tulang Bawang Barat, Way Kenanga, Indraloka Mukti	PENDAPATAN DARI BLUD DAK NON FISIK-DANA BOK-BOK PUSKESMAS	Memperkuat pembangunan sumber daya manusia (SDM), sains, teknologi, pendidikan, kesehatan, prestasi olahraga, kesetaraan gender, serta penguatan peran perempuan, pemuda (generasi milenial dan generasi Z), dan penyandang disabilitas.	Memperkuat SDM Berkarakter Dengan Meningkatkan Akses dan Kualitas Layanan Pendidikan Serta Kesehatan Memperkuat SDM Berkarakter Dengan Meningkatkan Akses dan Kualitas Layanan Pendidikan Serta Kesehatan			0,00	DINAS KESEHATAN
	1.02.02.2.02.0048	Pengelolaan Layanan Imunisasi																		
			Jumlah Dokumen Hasil Pengelolaan Layanan Imunisasi				12 Dokumen	12 Dokumen	200.000,00	21.900.000,00	21.900.000,00	21.700.000,00	Kab. Tulang Bawang Barat, Way Kenanga, Pagar Buana Kab. Tulang Bawang Barat, Way Kenanga, Indraloka II Kab. Tulang Bawang Barat, Way Kenanga, Indraloka Jaya Kab. Tulang Bawang Barat, Way Kenanga, Indraloka Mukti	DAK NON FISIK-DANA BOK-BOK PUSKESMAS	Memperkuat pembangunan sumber daya manusia (SDM), sains, teknologi, pendidikan, kesehatan, prestasi olahraga, kesetaraan gender, serta penguatan peran perempuan, pemuda (generasi milenial dan generasi Z), dan penyandang disabilitas.	Memperkuat SDM Berkarakter Dengan Meningkatkan Akses dan Kualitas Layanan Pendidikan Serta Kesehatan Memperkuat SDM Berkarakter Dengan Meningkatkan Akses dan Kualitas Layanan Pendidikan Serta Kesehatan			0,00	DINAS KESEHATAN
2.	**1.02.05**	**PROGRAM PEMBERDAYAAN MASYARAKAT BIDANG KESEHATAN**	**Presentasi Posyandu sesui Siklus hidup yang aktif**				**-**	**75 %**	**200.000,00**	**33.126.000,00**	**33.126.000,00**	**-200.000,00**							**0,00**	
	1.02.05.2.01	Advokasi, Pemberdayaan, Kemitraan, Peningkatan Peran serta Masyarakat dan Lintas Sektor Tingkat Daerah Kabupaten/Kota	*Persentase Advokasi, Pemberdayaan, Kemitraan, Peningkatan Peran serta Masyarakat dan Lintas Sektor Tingkat Daerah*				-	90 %	0,00	11.360.000,00	11.360.000,00	11.360.000,00			Memperkuat pembangunan sumber daya manusia (SDM), sains, teknologi, pendidikan, kesehatan, prestasi olahraga, kesetaraan gender, serta penguatan peran perempuan, pemuda (generasi milenial dan generasi Z), dan penyandang disabilitas.	Memperkuat SDM Berkarakter Dengan Meningkatkan Akses dan Kualitas Layanan Pendidikan Serta Kesehatan Memperkuat SDM Berkarakter Dengan Meningkatkan Akses dan Kualitas Layanan Pendidikan Serta Kesehatan	Masyarakat		0,00	DINAS KESEHATAN
	1.02.05.2.01.0001	Peningkatan Upaya Promosi Kesehatan, Advokasi, Kemitraan dan Pemberdayaan Masyarakat																		
			Jumlah Dokumen Promosi Kesehatan, Advokasi, Kemitraan dan Pemberdayaan Masyarakat				-	12 Dokumen	0,00	11.360.000,00	11.360.000,00	11.360.000,00	Kab. Tulang Bawang Barat, Way Kenanga, Pagar Buana Kab. Tulang Bawang Barat, Way Kenanga, Indraloka II Kab. Tulang Bawang Barat, Way Kenanga, Indraloka Jaya Kab. Tulang Bawang Barat, Way Kenanga, Indraloka Mukti	DAK NON FISIK-DANA BOK-BOK PUSKESMAS	Memperkuat pembangunan sumber daya manusia (SDM), sains, teknologi, pendidikan, kesehatan, prestasi olahraga, kesetaraan gender, serta penguatan peran perempuan, pemuda (generasi milenial dan generasi Z), dan penyandang disabilitas.	Memperkuat SDM Berkarakter Dengan Meningkatkan Akses dan Kualitas Layanan Pendidikan Serta Kesehatan Memperkuat SDM Berkarakter Dengan Meningkatkan Akses dan Kualitas Layanan Pendidikan Serta Kesehatan			0,00	DINAS KESEHATAN
	1.02.05.2.03	Pengembangan dan Pelaksanaan Upaya Kesehatan Bersumber Daya Masyarakat (UKBM) Tingkat Daerah Kabupaten/Kota	*Persentase Bimbingan teknis dan supervisi pengembangan dan pelaksanaan upaya kesehatan bersumber daya masyarakat (UKBM)*				90 %	90 %	200.000,00	21.766.000,00	21.766.000,00	21.566.000,00			Memperkuat pembangunan sumber daya manusia (SDM), sains, teknologi, pendidikan, kesehatan, prestasi olahraga, kesetaraan gender, serta penguatan peran perempuan, pemuda (generasi milenial dan generasi Z), dan penyandang disabilitas.	Memperkuat SDM Berkarakter Dengan Meningkatkan Akses dan Kualitas Layanan Pendidikan Serta Kesehatan Memperkuat SDM Berkarakter Dengan Meningkatkan Akses dan Kualitas Layanan Pendidikan Serta Kesehatan	Masyarakat		0,00	DINAS KESEHATAN
	1.02.05.2.03.0001	Bimbingan Teknis dan Supervisi Pengembangan dan Pelaksanaan Upaya Kesehatan Bersumber Daya Masyarakat (UKBM)																		
			Jumlah Dokumen Hasil Bimbingan Teknis dan Supervisi Upaya Kesehatan Bersumber Daya Masyarakat (UKBM)				12 Dokumen	12 Dokumen	200.000,00	21.766.000,00	21.766.000,00	21.566.000,00	Kab. Tulang Bawang Barat, Way Kenanga, Pagar Buana Kab. Tulang Bawang Barat, Way Kenanga, Indraloka II Kab. Tulang Bawang Barat, Way Kenanga, Indraloka Jaya Kab. Tulang Bawang Barat, Way Kenanga, Indraloka Mukti	DAK NON FISIK-DANA BOK-BOK PUSKESMAS	Memperkuat pembangunan sumber daya manusia (SDM), sains, teknologi, pendidikan, kesehatan, prestasi olahraga, kesetaraan gender, serta penguatan peran perempuan, pemuda (generasi milenial dan generasi Z), dan penyandang disabilitas.	Memperkuat SDM Berkarakter Dengan Meningkatkan Akses dan Kualitas Layanan Pendidikan Serta Kesehatan Memperkuat SDM Berkarakter Dengan Meningkatkan Akses dan Kualitas Layanan Pendidikan Serta Kesehatan			0,00	DINAS KESEHATAN
		DINAS PEKERJAAN UMUM DAN PENATAAN RUANG							**52.848.901.011,00**	**107.171.968.313,00**	**107.897.092.859,00**	**55.048.191.848,00**							**50.756.441.011,00**	
	1	**URUSAN PEMERINTAHAN WAJIB YANG BERKAITAN DENGAN PELAYANAN DASAR**							**52.848.901.011,00**	**107.171.968.313,00**	**107.897.092.859,00**	**55.048.191.848,00**							**50.756.441.011,00**	

NO	KODE	URUSAN / BIDANG URUSAN / PROGRAM / OUTCOME / KEGIATAN / SUB KEGIATAN	INDIKATOR PROGRAM / KEGIATAN / SUB KEGIATAN	TARGET AKHIR PERIODE RENSTRA OPD	REALISASI CAPAIAN RENJA OPD TAHUN 2024	PRAKIRAAN CAPAIAN TARGET RENJA OPD TAHUN 2025	CAPAIAN KINERJA DAN KERANGKA PENDANAAN										KELOMPOK SASARAN	PRAKIRAAN MAJU RENCANA TAHUN 2027		PERANGKAT DAERAH PENANGGUNG JAWAB
							TARGET 2026		PAGU INDIKATIF (Rp)			Bertambah/Berkurang (10-12)	LOKASI	SUMBER DANA	PRIORITAS			TARGET	PAGU INDIKATIF (Rp)	
							SEBELUM	SESUDAH	RKPD 2026	APBD 2026	RKPD PERUBAHAN 2026				NASIONAL	DAERAH				
1	2	3	4	5	6	7	8	9	10	11	12	13	14	15	16	17	18	19	20	21
	1.03	**URUSAN PEMERINTAHAN BIDANG PEKERJAAN UMUM DAN PENATAAN RUANG**							**52.848.901.011,00**	**107.171.968.313,00**	**107.897.092.859,00**	**55.048.191.848,00**							**50.756.441.011,00**	
1.	**1.03.01**	**PROGRAM PENUNJANG URUSAN PEMERINTAHAN DAERAH KABUPATEN/KOTA**	**Persentase pemenuhan Kebutuhan Urusan Pemda**				**95 persen**	**95 persen**	**10.144.460.000,00**	**7.032.395.297,00**	**6.697.255.539,00**	**-592.460.000,00**							**9.552.000.000,00**	
	1.03.01.2.01	Perencanaan, Penganggaran, dan Evaluasi Kinerja Perangkat Daerah	*Jumlah Dokumen Keuangan Perangkat Daerah*				1 Dokumen	1 Dokumen	52.500.000,00	57.500.000,00	57.500.000,00	5.000.000,00			Melanjutkan pengembangan infrastruktur dan meningkatkan lapangan kerja yang berkualitas, mendorong kewirausahaan, mengembangkan industri kreatif serta mengembangkan agromaritim industri di sentra produksi melalui peran aktif koperasi.	Pembangunan Infrastruktur Yang Berkualitas Pembangunan Infrastruktur Yang Berkualitas	Tulang Bawang Barat		52.500.000,00	DINAS PEKERJAAN UMUM DAN PENATAAN RUANG
	1.03.01.2.01.0001	Penyusunan Dokumen Perencanaan Perangkat Daerah																		
			Jumlah Dokumen Perencanaan Perangkat Daerah				7 Dokumen	7 Dokumen	7.500.000,00	7.500.000,00	7.500.000,00	0,00	Kab. Tulang Bawang Barat, Semua Kecamatan, Semua Kel/Desa	DANA ALOKASI UMUM (DAU)	Melanjutkan pengembangan infrastruktur dan meningkatkan lapangan kerja yang berkualitas, mendorong kewirausahaan, mengembangkan industri kreatif serta mengembangkan agromaritim industri di sentra produksi melalui peran aktif koperasi.	Pembangunan Infrastruktur Yang Berkualitas Pembangunan Infrastruktur Yang Berkualitas			7.500.000,00	DINAS PEKERJAAN UMUM DAN PENATAAN RUANG
	1.03.01.2.01.0002	Koordinasi dan Penyusunan Dokumen RKA-SKPD																		
			Jumlah Dokumen RKA-SKPD dan Laporan Hasil Koordinasi Penyusunan Dokumen RKA-SKPD				1 Dokumen	1 Dokumen	7.500.000,00	7.500.000,00	7.500.000,00	0,00	Kab. Tulang Bawang Barat, Semua Kecamatan, Semua Kel/Desa	DANA ALOKASI UMUM (DAU)	Melanjutkan pengembangan infrastruktur dan meningkatkan lapangan kerja yang berkualitas, mendorong kewirausahaan, mengembangkan industri kreatif serta mengembangkan agromaritim industri di sentra produksi melalui peran aktif koperasi.	Pembangunan Infrastruktur Yang Berkualitas Pembangunan Infrastruktur Yang Berkualitas			7.500.000,00	DINAS PEKERJAAN UMUM DAN PENATAAN RUANG
	1.03.01.2.01.0003	Koordinasi dan Penyusunan Dokumen Perubahan RKA-SKPD																		
			Jumlah Dokumen Perubahan RKA-SKPD dan Laporan Hasil Koordinasi Penyusunan Dokumen Perubahan RKA-SKPD				1 Dokumen	1 Dokumen	7.500.000,00	7.500.000,00	7.500.000,00	0,00	Kab. Tulang Bawang Barat, Semua Kecamatan, Semua Kel/Desa	DANA ALOKASI UMUM (DAU)	Melanjutkan pengembangan infrastruktur dan meningkatkan lapangan kerja yang berkualitas, mendorong kewirausahaan, mengembangkan industri kreatif serta mengembangkan agromaritim industri di sentra produksi melalui peran aktif koperasi.	Pembangunan Infrastruktur Yang Berkualitas Pembangunan Infrastruktur Yang Berkualitas			7.500.000,00	DINAS PEKERJAAN UMUM DAN PENATAAN RUANG
	1.03.01.2.01.0004	Koordinasi dan Penyusunan DPA-SKPD																		
			Jumlah Dokumen DPA-SKPD dan Laporan Hasil Koordinasi Penyusunan Dokumen DPA-SKPD				1 Dokumen	1 Dokumen	7.500.000,00	7.500.000,00	7.500.000,00	0,00	Kab. Tulang Bawang Barat, Semua Kecamatan, Semua Kel/Desa	DANA ALOKASI UMUM (DAU)	Melanjutkan pengembangan infrastruktur dan meningkatkan lapangan kerja yang berkualitas, mendorong kewirausahaan, mengembangkan industri kreatif serta mengembangkan agromaritim industri di sentra produksi melalui peran aktif koperasi.	Pembangunan Infrastruktur Yang Berkualitas Pembangunan Infrastruktur Yang Berkualitas			7.500.000,00	DINAS PEKERJAAN UMUM DAN PENATAAN RUANG
	1.03.01.2.01.0005	Koordinasi dan Penyusunan Perubahan DPA- SKPD																		
			Jumlah Dokumen Perubahan DPA-SKPD dan Laporan Hasil Koordinasi Penyusunan Dokumen Perubahan DPA-SKPD				1 Dokumen	1 Dokumen	7.500.000,00	7.500.000,00	7.500.000,00	0,00	Kab. Tulang Bawang Barat, Semua Kecamatan, Semua Kel/Desa	DANA ALOKASI UMUM (DAU)	Melanjutkan pengembangan infrastruktur dan meningkatkan lapangan kerja yang berkualitas, mendorong kewirausahaan, mengembangkan industri kreatif serta mengembangkan agromaritim industri di sentra produksi melalui peran aktif koperasi.	Pembangunan Infrastruktur Yang Berkualitas Pembangunan Infrastruktur Yang Berkualitas			7.500.000,00	DINAS PEKERJAAN UMUM DAN PENATAAN RUANG
	1.03.01.2.01.0006	Koordinasi dan Penyusunan Laporan Capaian Kinerja dan Ikhtisar Realisasi Kinerja SKPD																		
			Jumlah Laporan Capaian Kinerja dan Ikhtisar Realisasi Kinerja SKPD dan Laporan Hasil Koordinasi Penyusunan Laporan Capaian Kinerja dan Ikhtisar Realisasi Kinerja SKPD				1 Laporan	1 Laporan	7.500.000,00	7.500.000,00	7.500.000,00	0,00	Kab. Tulang Bawang Barat, Semua Kecamatan, Semua Kel/Desa	DANA ALOKASI UMUM (DAU)	Melanjutkan pengembangan infrastruktur dan meningkatkan lapangan kerja yang berkualitas, mendorong kewirausahaan, mengembangkan industri kreatif serta mengembangkan agromaritim industri di sentra produksi melalui peran aktif koperasi.	Pembangunan Infrastruktur Yang Berkualitas Pembangunan Infrastruktur Yang Berkualitas			7.500.000,00	DINAS PEKERJAAN UMUM DAN PENATAAN RUANG
	1.03.01.2.01.0007	Evaluasi Kinerja Perangkat Daerah																		

NO	KODE	URUSAN / BIDANG URUSAN / PROGRAM / OUTCOME / KEGIATAN / SUB KEGIATAN	INDIKATOR PROGRAM / KEGIATAN / SUB KEGIATAN	TARGET AKHIR PERIODE RENSTRA OPD	REALISASI CAPAIAN RENJA OPD TAHUN 2024	PRAKIRAAN CAPAIAN TARGET RENJA OPD TAHUN 2025	CAPAIAN KINERJA DAN KERANGKA PENDANAAN										KELOMPOK SASARAN	PRAKIRAAN MAJU RENCANA TAHUN 2027		PERANGKAT DAERAH PENANGGUNG JAWAB
							TARGET 2026		PAGU INDIKATIF (Rp)			Bertambah/Berkurang (10-12)	LOKASI	SUMBER DANA	PRIORITAS			TARGET	PAGU INDIKATIF (Rp)	
							SEBELUM	SESUDAH	RKPD 2026	APBD 2026	RKPD PERUBAHAN 2026				NASIONAL	DAERAH				
1	2	3	4	5	6	7	8	9	10	11	12	13	14	15	16	17	18	19	20	21
			Jumlah Laporan Evaluasi Kinerja Perangkat Daerah				1 Laporan	1 Laporan	7.500.000,00	7.500.000,00	7.500.000,00	0,00	Kab. Tulang Bawang Barat, Semua Kecamatan, Semua Kel/Desa	DANA ALOKASI UMUM (DAU)	Melanjutkan pengembangan infrastruktur dan meningkatkan lapangan kerja yang berkualitas, mendorong kewirausahaan, mengembangkan industri kreatif serta mengembangkan agromaritim industri di sentra produksi melalui peran aktif koperasi.	Pembangunan Infrastruktur Yang Berkualitas Pembangunan Infrastruktur Yang Berkualitas			7.500.000,00	DINAS PEKERJAAN UMUM DAN PENATAAN RUANG
	1.03.01.2.01.0009	Pelaksanaan Pengumpulan Data Statistik Sektoral Daerah																		
			Jumlah Data Statistik Sektoral Daerah yang Telah Dikumpulkan dan Diperiksa Lingkup Perangkat Daerah				-	1 Data	0,00	5.000.000,00	5.000.000,00	5.000.000,00	Kab. Tulang Bawang Barat, Semua Kecamatan, Semua Kel/Desa	DANA ALOKASI UMUM (DAU)	-	Pembangunan Infrastruktur Yang Berkualitas Pembangunan Infrastruktur Yang Berkualitas			0,00	DINAS PEKERJAAN UMUM DAN PENATAAN RUANG
	1.03.01.2.02	Administrasi Keuangan Perangkat Daerah	*Jumlah Dokumen Administrasi Keuangan Perangkat Daerah*				1 Dokumen	1 Dokumen	6.644.460.000,00	5.726.549.297,00	5.128.653.539,00	-1.515.806.461,00			Melanjutkan pengembangan infrastruktur dan meningkatkan lapangan kerja yang berkualitas, mendorong kewirausahaan, mengembangkan industri kreatif serta mengembangkan agromaritim industri di sentra produksi melalui peran aktif koperasi.	Pembangunan Infrastruktur Yang Berkualitas Pembangunan Infrastruktur Yang Berkualitas	Tulang Bawang Barat		6.650.000.000,00	DINAS PEKERJAAN UMUM DAN PENATAAN RUANG
	1.03.01.2.02.0001	Penyediaan Gaji dan Tunjangan ASN																		
			Jumlah Orang yang Menerima Gaji dan Tunjangan ASN				32 Orang/bulan	32 Orang/bulan	6.000.000.000,00	5.125.529.297,00	4.527.633.539,00	-1.472.366.461,00	Kab. Tulang Bawang Barat, Semua Kecamatan, Semua Kel/Desa	DANA ALOKASI UMUM (DAU)	Melanjutkan pengembangan infrastruktur dan meningkatkan lapangan kerja yang berkualitas, mendorong kewirausahaan, mengembangkan industri kreatif serta mengembangkan agromaritim industri di sentra produksi melalui peran aktif koperasi.	Pembangunan Infrastruktur Yang Berkualitas Pembangunan Infrastruktur Yang Berkualitas			6.000.000.000,00	DINAS PEKERJAAN UMUM DAN PENATAAN RUANG
	1.03.01.2.02.0003	Pelaksanaan Penatausahaan dan Pengujian/Verifikasi Keuangan SKPD																		
			Jumlah Dokumen Penatausahaan dan Pengujian/Verifikasi Keuangan SKPD				1 Dokumen	1 Dokumen	644.460.000,00	601.020.000,00	601.020.000,00	-43.440.000,00	Kab. Tulang Bawang Barat, Semua Kecamatan, Semua Kel/Desa	DANA ALOKASI UMUM (DAU)	Melanjutkan pengembangan infrastruktur dan meningkatkan lapangan kerja yang berkualitas, mendorong kewirausahaan, mengembangkan industri kreatif serta mengembangkan agromaritim industri di sentra produksi melalui peran aktif koperasi.	Pembangunan Infrastruktur Yang Berkualitas Pembangunan Infrastruktur Yang Berkualitas			650.000.000,00	DINAS PEKERJAAN UMUM DAN PENATAAN RUANG
	1.03.01.2.03	Administrasi Barang Milik Daerah pada Perangkat Daerah	*Jumlah dokumen administrasi Barang Milik Daerah pada Perangkat Daerah*				1 Dokumen	1 Dokumen	15.000.000,00	1.500.000,00	7.000.000,00	-8.000.000,00			Melanjutkan pengembangan infrastruktur dan meningkatkan lapangan kerja yang berkualitas, mendorong kewirausahaan, mengembangkan industri kreatif serta mengembangkan agromaritim industri di sentra produksi melalui peran aktif koperasi.	Pembangunan Infrastruktur Yang Berkualitas Pembangunan Infrastruktur Yang Berkualitas	Tulang Bawang Barat		15.000.000,00	DINAS PEKERJAAN UMUM DAN PENATAAN RUANG
	1.03.01.2.03.0002	Pengamanan Barang Milik Daerah SKPD																		
			Jumlah Dokumen Pengamanan Barang Milik Daerah SKPD				1 Dokumen	1 Dokumen	15.000.000,00	1.500.000,00	7.000.000,00	-8.000.000,00	Kab. Tulang Bawang Barat, Semua Kecamatan, Semua Kel/Desa	DANA ALOKASI UMUM (DAU)	Melanjutkan pengembangan infrastruktur dan meningkatkan lapangan kerja yang berkualitas, mendorong kewirausahaan, mengembangkan industri kreatif serta mengembangkan agromaritim industri di sentra produksi melalui peran aktif koperasi.	Pembangunan Infrastruktur Yang Berkualitas Pembangunan Infrastruktur Yang Berkualitas			15.000.000,00	DINAS PEKERJAAN UMUM DAN PENATAAN RUANG
	1.03.01.2.04	Administrasi Pendapatan Daerah Kewenangan Perangkat Daerah	-				-	-	2.000.000,00	1.000.000,00	1.000.000,00	-1.000.000,00			-	Pembangunan Infrastruktur Yang Berkualitas Pembangunan Infrastruktur Yang Berkualitas	-		2.000.000,00	DINAS PEKERJAAN UMUM DAN PENATAAN RUANG
	1.03.01.2.04.0002	Analisa dan Pengembangan Retribusi Daerah, serta Penyusunan Kebijakan Retribusi Daerah																		
			Jumlah Dokumen Hasil Analisis serta Pengembangan Retribusi Daerah dan Kebijakan Retribusi Daerah				0 Dokumen	0 Dokumen	2.000.000,00	1.000.000,00	1.000.000,00	-1.000.000,00	Kab. Tulang Bawang Barat, Semua Kecamatan, Semua Kel/Desa	DANA ALOKASI UMUM (DAU)	-	Pembangunan Infrastruktur Yang Berkualitas Pembangunan Infrastruktur Yang Berkualitas			2.000.000,00	DINAS PEKERJAAN UMUM DAN PENATAAN RUANG

NO	KODE	URUSAN / BIDANG URUSAN / PROGRAM / OUTCOME / KEGIATAN / SUB KEGIATAN	INDIKATOR PROGRAM / KEGIATAN / SUB KEGIATAN	TARGET AKHIR PERIODE RENSTRA OPD	REALISASI CAPAIAN RENJA OPD TAHUN 2024	PRAKIRAAN CAPAIAN TARGET RENJA OPD TAHUN 2025	CAPAIAN KINERJA DAN KERANGKA PENDANAAN										KELOMPOK SASARAN	PRAKIRAAN MAJU RENCANA TAHUN 2027		PERANGKAT DAERAH PENANGGUNG JAWAB
							TARGET 2026		PAGU INDIKATIF (Rp)			Bertambah/Berkurang (10-12)	LOKASI	SUMBER DANA	PRIORITAS			TARGET	PAGU INDIKATIF (Rp)	
							SEBELUM	SESUDAH	RKPD 2026	APBD 2026	RKPD PERUBAHAN 2026				NASIONAL	DAERAH				
1	2	3	4	5	6	7	8	9	10	11	12	13	14	15	16	17	18	19	20	21
	1.03.01.2.05	Administrasi Kepegawaian Perangkat Daerah	*Jumlah Dokumen Administrasi Kepegawaian Perangkat Daerah*				1 Dokumen	1 Dokumen	0,00	3.500.000,00	3.500.000,00	3.500.000,00			Melanjutkan pengembangan infrastruktur dan meningkatkan lapangan kerja yang berkualitas, mendorong kewirausahaan, mengembangkan industri kreatif serta mengembangkan agromaritim industri di sentra produksi melalui peran aktif koperasi.	Pembangunan Infrastruktur Yang Berkualitas Pembangunan Infrastruktur Yang Berkualitas	Tulang Bawang Barat		0,00	DINAS PEKERJAAN UMUM DAN PENATAAN RUANG
	1.03.01.2.05.0002	Pengadaan Pakaian Dinas beserta Atribut Kelengkapannya																		
			Jumlah Paket Pakaian Dinas beserta Atribut Kelengkapan				1 Paket	1 Paket	0,00	3.500.000,00	3.500.000,00	3.500.000,00	Kab. Tulang Bawang Barat, Semua Kecamatan, Semua Kel/Desa	DANA ALOKASI UMUM (DAU)	Melanjutkan pengembangan infrastruktur dan meningkatkan lapangan kerja yang berkualitas, mendorong kewirausahaan, mengembangkan industri kreatif serta mengembangkan agromaritim industri di sentra produksi melalui peran aktif koperasi.	Pembangunan Infrastruktur Yang Berkualitas Pembangunan Infrastruktur Yang Berkualitas			0,00	DINAS PEKERJAAN UMUM DAN PENATAAN RUANG
	1.03.01.2.06	Administrasi Umum Perangkat Daerah	*Jumlah dok Administrasi Umum Perangkat Daerah*				1 Dokumen	1 Dokumen	330.500.000,00	27.386.000,00	137.120.000,00	-193.380.000,00			Melanjutkan pengembangan infrastruktur dan meningkatkan lapangan kerja yang berkualitas, mendorong kewirausahaan, mengembangkan industri kreatif serta mengembangkan agromaritim industri di sentra produksi melalui peran aktif koperasi.	Pembangunan Infrastruktur Yang Berkualitas Pembangunan Infrastruktur Yang Berkualitas	Tulang Bawang Barat		332.500.000,00	DINAS PEKERJAAN UMUM DAN PENATAAN RUANG
	1.03.01.2.06.0001	Penyediaan Komponen Instalasi Listrik/Penerangan Bangunan Kantor																		
			Jumlah Paket Komponen Instalasi Listrik/Penerangan Bangunan Kantor yang Disediakan				1 Paket	1 Paket	30.000.000,00	250.000,00	1.000.000,00	-29.000.000,00	Kab. Tulang Bawang Barat, Semua Kecamatan, Semua Kel/Desa	DANA ALOKASI UMUM (DAU)	Melanjutkan pengembangan infrastruktur dan meningkatkan lapangan kerja yang berkualitas, mendorong kewirausahaan, mengembangkan industri kreatif serta mengembangkan agromaritim industri di sentra produksi melalui peran aktif koperasi.	Pembangunan Infrastruktur Yang Berkualitas Pembangunan Infrastruktur Yang Berkualitas			30.000.000,00	DINAS PEKERJAAN UMUM DAN PENATAAN RUANG
	1.03.01.2.06.0002	Penyediaan Peralatan dan Perlengkapan Kantor																		
			Jumlah Paket Peralatan dan Perlengkapan Kantor yang Disediakan				1 Paket	1 Paket	60.000.000,00	1.000.000,00	57.000.000,00	-3.000.000,00	Kab. Tulang Bawang Barat, Semua Kecamatan, Semua Kel/Desa	DANA ALOKASI UMUM (DAU)	Melanjutkan pengembangan infrastruktur dan meningkatkan lapangan kerja yang berkualitas, mendorong kewirausahaan, mengembangkan industri kreatif serta mengembangkan agromaritim industri di sentra produksi melalui peran aktif koperasi.	Pembangunan Infrastruktur Yang Berkualitas Pembangunan Infrastruktur Yang Berkualitas			60.000.000,00	DINAS PEKERJAAN UMUM DAN PENATAAN RUANG
	1.03.01.2.06.0004	Penyediaan Bahan Logistik Kantor																		
			Jumlah Paket Bahan Logistik Kantor yang Disediakan				1 Paket	1 Paket	90.000.000,00	180.000,00	3.474.000,00	-86.526.000,00	Kab. Tulang Bawang Barat, Semua Kecamatan, Semua Kel/Desa	DANA ALOKASI UMUM (DAU)	Melanjutkan pengembangan infrastruktur dan meningkatkan lapangan kerja yang berkualitas, mendorong kewirausahaan, mengembangkan industri kreatif serta mengembangkan agromaritim industri di sentra produksi melalui peran aktif koperasi.	Pembangunan Infrastruktur Yang Berkualitas Pembangunan Infrastruktur Yang Berkualitas			90.000.000,00	DINAS PEKERJAAN UMUM DAN PENATAAN RUANG
	1.03.01.2.06.0005	Penyediaan Barang Cetakan dan Penggandaan																		
			Jumlah Paket Barang Cetakan dan Penggandaan yang Disediakan				1 Paket	1 Paket	78.000.000,00	956.000,00	646.000,00	-77.354.000,00	Kab. Tulang Bawang Barat, Semua Kecamatan, Semua Kel/Desa	DANA ALOKASI UMUM (DAU)	Melanjutkan pengembangan infrastruktur dan meningkatkan lapangan kerja yang berkualitas, mendorong kewirausahaan, mengembangkan industri kreatif serta mengembangkan agromaritim industri di sentra produksi melalui peran aktif koperasi.	Pembangunan Infrastruktur Yang Berkualitas Pembangunan Infrastruktur Yang Berkualitas			80.000.000,00	DINAS PEKERJAAN UMUM DAN PENATAAN RUANG
	1.03.01.2.06.0009	Penyelenggaraan Rapat Koordinasi dan Konsultasi SKPD																		

NO	KODE	URUSAN / BIDANG URUSAN / PROGRAM / OUTCOME / KEGIATAN / SUB KEGIATAN	INDIKATOR PROGRAM / KEGIATAN / SUB KEGIATAN	TARGET AKHIR PERIODE RENSTRA OPD	REALISASI CAPAIAN RENJA OPD TAHUN 2024	PRAKIRAAN CAPAIAN TARGET RENJA OPD TAHUN 2025	CAPAIAN KINERJA DAN KERANGKA PENDANAAN										KELOMPOK SASARAN	PRAKIRAAN MAJU RENCANA TAHUN 2027		PERANGKAT DAERAH PENANGGUNG JAWAB
							TARGET 2026		PAGU INDIKATIF (Rp)			Bertambah/Berkurang (10-12)	LOKASI	SUMBER DANA	PRIORITAS			TARGET	PAGU INDIKATIF (Rp)	
							SEBELUM	SESUDAH	RKPD 2026	APBD 2026	RKPD PERUBAHAN 2026				NASIONAL	DAERAH				
1	2	3	4	5	6	7	8	9	10	11	12	13	14	15	16	17	18	19	20	21
			Jumlah Laporan Penyelenggaraan Rapat Koordinasi dan Konsultasi SKPD				0 Laporan	0 Laporan	72.500.000,00	25.000.000,00	75.000.000,00	2.500.000,00	Kab. Tulang Bawang Barat, Semua Kecamatan, Semua Kel/Desa	DANA ALOKASI UMUM (DAU)	Melanjutkan pengembangan infrastruktur dan meningkatkan lapangan kerja yang berkualitas, mendorong kewirausahaan, mengembangkan industri kreatif serta mengembangkan agromaritim industri di sentra produksi melalui peran aktif koperasi.	Pembangunan Infrastruktur Yang Berkualitas Pembangunan Infrastruktur Yang Berkualitas			72.500.000,00	DINAS PEKERJAAN UMUM DAN PENATAAN RUANG
	1.03.01.2.07	Pengadaan Barang Milik Daerah Penunjang Urusan Pemerintah Daerah	*Jumlah Laporan Pengadaan Barang Milik Daerah Penunjang Urusan Pemerintah Daerah*				1 Laporan	1 Laporan	300.000.000,00	0,00	113.650.000,00	-186.350.000,00			Melanjutkan pengembangan infrastruktur dan meningkatkan lapangan kerja yang berkualitas, mendorong kewirausahaan, mengembangkan industri kreatif serta mengembangkan agromaritim industri di sentra produksi melalui peran aktif koperasi.	Pembangunan Infrastruktur Yang Berkualitas Pembangunan Infrastruktur Yang Berkualitas	Tulang Bawang Barat		0,00	DINAS PEKERJAAN UMUM DAN PENATAAN RUANG
	1.03.01.2.07.0006	Pengadaan Peralatan dan Mesin Lainnya																		
			Jumlah Unit Peralatan dan Mesin Lainnya yang Disediakan				0 Unit	0 Unit	300.000.000,00	0,00	0,00	-300.000.000,00	Kab. Tulang Bawang Barat, Semua Kecamatan, Semua Kel/Desa	DANA ALOKASI UMUM (DAU)	Melanjutkan pengembangan infrastruktur dan meningkatkan lapangan kerja yang berkualitas, mendorong kewirausahaan, mengembangkan industri kreatif serta mengembangkan agromaritim industri di sentra produksi melalui peran aktif koperasi.	Pembangunan Infrastruktur Yang Berkualitas Pembangunan Infrastruktur Yang Berkualitas			0,00	DINAS PEKERJAAN UMUM DAN PENATAAN RUANG
	1.03.01.2.07.0006	Pengadaan Peralatan dan Mesin Lainnya																		
			Jumlah Unit Peralatan dan Mesin Lainnya yang Disediakan				-	1 Unit	0,00	0,00	113.650.000,00	113.650.000,00	Kab. Tulang Bawang Barat, Semua Kecamatan, Semua Kel/Desa	DANA ALOKASI UMUM (DAU)	-	Pembangunan Infrastruktur Yang Berkualitas Pembangunan Infrastruktur Yang Berkualitas			0,00	DINAS PEKERJAAN UMUM DAN PENATAAN RUANG
	1.03.01.2.08	Penyediaan Jasa Penunjang Urusan Pemerintahan Daerah	*Jumlah Laporan jasa Penunjang Urusan Pemerintahan Daerah*				1 Laporan	1 Laporan	1.200.000.000,00	762.960.000,00	614.976.000,00	-585.024.000,00			Melanjutkan pengembangan infrastruktur dan meningkatkan lapangan kerja yang berkualitas, mendorong kewirausahaan, mengembangkan industri kreatif serta mengembangkan agromaritim industri di sentra produksi melalui peran aktif koperasi.	Pembangunan Infrastruktur Yang Berkualitas Pembangunan Infrastruktur Yang Berkualitas	Tulang Bawang Barat		1.200.000.000,00	DINAS PEKERJAAN UMUM DAN PENATAAN RUANG
	1.03.01.2.08.0002	Penyediaan Jasa Komunikasi, Sumber Daya Air dan Listrik																		
			Jumlah Laporan Penyediaan Jasa Komunikasi, Sumber Daya Air dan Listrik yang Disediakan				0 Laporan	0 Laporan	300.000.000,00	114.000.000,00	138.000.000,00	-162.000.000,00	Kab. Tulang Bawang Barat, Semua Kecamatan, Semua Kel/Desa	DANA ALOKASI UMUM (DAU)	Melanjutkan pengembangan infrastruktur dan meningkatkan lapangan kerja yang berkualitas, mendorong kewirausahaan, mengembangkan industri kreatif serta mengembangkan agromaritim industri di sentra produksi melalui peran aktif koperasi.	Pembangunan Infrastruktur Yang Berkualitas Pembangunan Infrastruktur Yang Berkualitas			300.000.000,00	DINAS PEKERJAAN UMUM DAN PENATAAN RUANG
	1.03.01.2.08.0004	Penyediaan Jasa Pelayanan Umum Kantor																		
			Jumlah Laporan Penyediaan Jasa Pelayanan Umum Kantor yang Disediakan				0 Laporan	0 Laporan	900.000.000,00	648.960.000,00	476.976.000,00	-423.024.000,00	Kab. Tulang Bawang Barat, Semua Kecamatan, Semua Kel/Desa	DANA ALOKASI UMUM (DAU)	Melanjutkan pengembangan infrastruktur dan meningkatkan lapangan kerja yang berkualitas, mendorong kewirausahaan, mengembangkan industri kreatif serta mengembangkan agromaritim industri di sentra produksi melalui peran aktif koperasi.	Pembangunan Infrastruktur Yang Berkualitas Pembangunan Infrastruktur Yang Berkualitas			900.000.000,00	DINAS PEKERJAAN UMUM DAN PENATAAN RUANG
	1.03.01.2.09	Pemeliharaan Barang Milik Daerah Penunjang Urusan Pemerintahan Daerah	*Jumlah Laporan Pemeliharaan Barang Milik Daerah Penunjang Urusan Pemerintahan Daerah*				1 Laporan	1 Laporan	1.600.000.000,00	452.000.000,00	633.856.000,00	-966.144.000,00			Melanjutkan pengembangan infrastruktur dan meningkatkan lapangan kerja yang berkualitas, mendorong kewirausahaan, mengembangkan industri kreatif serta mengembangkan agromaritim industri di sentra produksi melalui peran aktif koperasi.	Pembangunan Infrastruktur Yang Berkualitas Pembangunan Infrastruktur Yang Berkualitas	Tulang Bawang Barat		1.300.000.000,00	DINAS PEKERJAAN UMUM DAN PENATAAN RUANG
	1.03.01.2.09.0002	Penyediaan Jasa Pemeliharaan, Biaya Pemeliharaan, Pajak dan Perizinan Kendaraan Dinas Operasional atau Lapangan																		

NO	KODE	URUSAN / BIDANG URUSAN / PROGRAM / OUTCOME / KEGIATAN / SUB KEGIATAN	INDIKATOR PROGRAM / KEGIATAN / SUB KEGIATAN	TARGET AKHIR PERIODE RENSTRA OPD	REALISASI CAPAIAN RENJA OPD TAHUN 2024	PRAKIRAAN CAPAIAN TARGET RENJA OPD TAHUN 2025	CAPAIAN KINERJA DAN KERANGKA PENDANAAN										KELOMPOK SASARAN	PRAKIRAAN MAJU RENCANA TAHUN 2027		PERANGKAT DAERAH PENANGGUNG JAWAB
							TARGET 2026		PAGU INDIKATIF (Rp)			Bertambah/Berkurang (10-12)	LOKASI	SUMBER DANA	PRIORITAS			TARGET	PAGU INDIKATIF (Rp)	
							SEBELUM	SESUDAH	RKPD 2026	APBD 2026	RKPD PERUBAHAN 2026				NASIONAL	DAERAH				
1	2	3	4	5	6	7	8	9	10	11	12	13	14	15	16	17	18	19	20	21
			Jumlah Kendaraan Dinas Operasional atau Lapangan yang Dipelihara dan dibayarkan Pajak dan Perizinannya				1 Unit	1 Unit	300.000.000,00	202.000.000,00	270.400.000,00	-29.600.000,00	Kab. Tulang Bawang Barat, Semua Kecamatan, Semua Kel/Desa	DANA ALOKASI UMUM (DAU)	Melanjutkan pengembangan infrastruktur dan meningkatkan lapangan kerja yang berkualitas, mendorong kewirausahaan, mengembangkan industri kreatif serta mengembangkan agromaritim industri di sentra produksi melalui peran aktif koperasi.	Pembangunan Infrastruktur Yang Berkualitas Pembangunan Infrastruktur Yang Berkualitas			300.000.000,00	DINAS PEKERJAAN UMUM DAN PENATAAN RUANG
	1.03.01.2.09.0003	Penyediaan Jasa Pemeliharaan, Biaya Pemeliharaan dan Perizinan Alat Besar																		
			Jumlah Alat Besar yang Dipelihara dan dibayarkan Perizinannya				1 Unit	1 Unit	1.000.000.000,00	250.000.000,00	250.000.000,00	-750.000.000,00	Kab. Tulang Bawang Barat, Semua Kecamatan, Semua Kel/Desa	DANA ALOKASI UMUM (DAU)	Melanjutkan pengembangan infrastruktur dan meningkatkan lapangan kerja yang berkualitas, mendorong kewirausahaan, mengembangkan industri kreatif serta mengembangkan agromaritim industri di sentra produksi melalui peran aktif koperasi.	Pembangunan Infrastruktur Yang Berkualitas Pembangunan Infrastruktur Yang Berkualitas			1.000.000.000,00	DINAS PEKERJAAN UMUM DAN PENATAAN RUANG
	1.03.01.2.09.0010	Pemeliharaan/Rehabilitasi Sarana dan Prasarana Gedung Kantor atau Bangunan Lainnya																		
			Jumlah Sarana dan Prasarana Gedung Kantor atau Bangunan Lainnya yang Dipelihara/Direhabilitasi				1 Unit	1 Unit	300.000.000,00	0,00	0,00	-300.000.000,00	Kab. Tulang Bawang Barat, Semua Kecamatan, Semua Kel/Desa	DANA ALOKASI UMUM (DAU)	Melanjutkan pengembangan infrastruktur dan meningkatkan lapangan kerja yang berkualitas, mendorong kewirausahaan, mengembangkan industri kreatif serta mengembangkan agromaritim industri di sentra produksi melalui peran aktif koperasi.	Pembangunan Infrastruktur Yang Berkualitas Pembangunan Infrastruktur Yang Berkualitas			0,00	DINAS PEKERJAAN UMUM DAN PENATAAN RUANG
	1.03.01.2.09.0010	Pemeliharaan/Rehabilitasi Sarana dan Prasarana Gedung Kantor atau Bangunan Lainnya																		
			Jumlah Sarana dan Prasarana Gedung Kantor atau Bangunan Lainnya yang Dipelihara/Direhabilitasi				-	1 Unit	0,00	0,00	113.456.000,00	113.456.000,00	Kab. Tulang Bawang Barat, Semua Kecamatan, Semua Kel/Desa	DANA ALOKASI UMUM (DAU)	-	Pembangunan Infrastruktur Yang Berkualitas Pembangunan Infrastruktur Yang Berkualitas			0,00	DINAS PEKERJAAN UMUM DAN PENATAAN RUANG
2.	**1.03.02**	**PROGRAM PENGELOLAAN SUMBER DAYA AIR (SDA)**	**Persentase jaringan irigasi dengan kondisi baik dan bermanfaat bagi masyarakat TUBABA**				**5 Ha**	**5 Ha**	**4.550.000.000,00**	**1.517.001.700,00**	**1.556.605.700,00**	**0,00**							**4.550.000.000,00**	
	1.03.02.2.01	Pengelolaan SDA dan Bangunan Pengaman Pantai pada Wilayah Sungai (WS) dalam 1 (Satu) Daerah Kabupaten/Kota	*Jumlah Jaringan Irigasi Kewenangan Kabupaten*				1 DI	1 DI	314.000.000,00	100.000.000,00	100.000.000,00	-214.000.000,00			Melanjutkan pengembangan infrastruktur dan meningkatkan lapangan kerja yang berkualitas, mendorong kewirausahaan, mengembangkan industri kreatif serta mengembangkan agromaritim industri di sentra produksi melalui peran aktif koperasi.	Pembangunan Infrastruktur Yang Berkualitas Pembangunan Infrastruktur Yang Berkualitas	Tulang Bawang Barat		314.000.000,00	DINAS PEKERJAAN UMUM DAN PENATAAN RUANG
	1.03.02.2.01.0128	Penyusunan Rencana Teknis dan Dokumen Lingkungan Hidup untuk Konstruksi Bendungan, Embung, dan Bangunan Penampung Air Lainnya																		
			Jumlah Dokumen Rencana Teknis dan Dokumen Lingkungan Hidup untuk Konstruksi Bendungan, Danau dan Bangunan Penampung Air Lainnya yang Disusun				1 Dokumen	1 Dokumen	314.000.000,00	100.000.000,00	100.000.000,00	-214.000.000,00	Kab. Tulang Bawang Barat, Semua Kecamatan, Semua Kel/Desa	DANA ALOKASI UMUM (DAU)	Melanjutkan pengembangan infrastruktur dan meningkatkan lapangan kerja yang berkualitas, mendorong kewirausahaan, mengembangkan industri kreatif serta mengembangkan agromaritim industri di sentra produksi melalui peran aktif koperasi.	Pembangunan Infrastruktur Yang Berkualitas Pembangunan Infrastruktur Yang Berkualitas			314.000.000,00	DINAS PEKERJAAN UMUM DAN PENATAAN RUANG
	1.03.02.2.02	Pengembangan dan Pengelolaan Sistem Irigasi Primer dan Sekunder pada Daerah Irigasi yang Luasnya di Bawah 1000 Ha dalam 1 (Satu) Daerah Kabupaten/Kota	*Luas Jaringan Irigasi Kewenangan Kabupaten*				1 Ha	1 Ha	4.236.000.000,00	1.417.001.700,00	1.456.605.700,00	-2.779.394.300,00			-	Pembangunan Infrastruktur Yang Berkualitas Pembangunan Infrastruktur Yang Berkualitas	Tulang Bawang Barat		4.236.000.000,00	DINAS PEKERJAAN UMUM DAN PENATAAN RUANG
	1.03.02.2.02.0002	Pembangunan Jaringan Irigasi Permukaan																		
			Panjang Jaringan Irigasi Permukaan yang Dibangun				-	1 KM	0,00	0,00	137.822.500,00	137.822.500,00	Kab. Tulang Bawang Barat, Semua Kecamatan, Semua Kel/Desa	DANA ALOKASI UMUM (DAU)	-	Pembangunan Infrastruktur Yang Berkualitas Pembangunan Infrastruktur Yang Berkualitas			0,00	DINAS PEKERJAAN UMUM DAN PENATAAN RUANG
	1.03.02.2.02.0008	Peningkatan Jaringan Irigasi Permukaan																		
			Panjang Jaringan Irigasi Permukaan yang Ditingkatkan				1 KM	1 KM	2.483.500.000,00	885.718.500,00	787.500.000,00	-1.696.000.000,00	Kab. Tulang Bawang Barat, Semua Kecamatan, Semua Kel/Desa	DANA ALOKASI UMUM (DAU)	Melanjutkan pengembangan infrastruktur dan meningkatkan lapangan kerja yang berkualitas, mendorong kewirausahaan, mengembangkan industri kreatif serta mengembangkan agromaritim industri di sentra produksi melalui peran aktif koperasi.	Pembangunan Infrastruktur Yang Berkualitas Pembangunan Infrastruktur Yang Berkualitas			2.483.500.000,00	DINAS PEKERJAAN UMUM DAN PENATAAN RUANG
	1.03.02.2.02.0021	Operasi dan Pemeliharaan Jaringan Irigasi Permukaan																		

NO	KODE	URUSAN / BIDANG URUSAN / PROGRAM / OUTCOME / KEGIATAN / SUB KEGIATAN	INDIKATOR PROGRAM / KEGIATAN / SUB KEGIATAN	TARGET AKHIR PERIODE RENSTRA OPD	REALISASI CAPAIAN RENJA OPD TAHUN 2024	PRAKIRAAN CAPAIAN TARGET RENJA OPD TAHUN 2025	CAPAIAN KINERJA DAN KERANGKA PENDANAAN										KELOMPOK SASARAN	PRAKIRAAN MAJU RENCANA TAHUN 2027		PERANGKAT DAERAH PENANGGUNG JAWAB
							TARGET 2026		PAGU INDIKATIF (Rp)			Bertambah/Berkurang (10-12)	LOKASI	SUMBER DANA	PRIORITAS			TARGET	PAGU INDIKATIF (Rp)	
							SEBELUM	SESUDAH	RKPD 2026	APBD 2026	RKPD PERUBAHAN 2026				NASIONAL	DAERAH				
1	2	3	4	5	6	7	8	9	10	11	12	13	14	15	16	17	18	19	20	21
			Panjang Jaringan Irigasi Permukaan yang Dioperasikan dan Dipelihara				1 KM	1 KM	1.752.500.000,00	531.283.200,00	531.283.200,00	-1.221.216.800,00	Kab. Tulang Bawang Barat, Semua Kecamatan, Semua Kel/Desa	DANA ALOKASI UMUM (DAU)	Melanjutkan pengembangan infrastruktur dan meningkatkan lapangan kerja yang berkualitas, mendorong kewirausahaan, mengembangkan industri kreatif serta mengembangkan agromaritim industri di sentra produksi melalui peran aktif koperasi.	Pembangunan Infrastruktur Yang Berkualitas Pembangunan Infrastruktur Yang Berkualitas			1.752.500.000,00	DINAS PEKERJAAN UMUM DAN PENATAAN RUANG
3.	**1.03.03**	**PROGRAM PENGELOLAAN DAN PENGEMBANGAN SISTEM PENYEDIAAN AIR MINUM**	**Persentase Pemenuhan Kebutuhan Air Bersih Mayarakat**				**100 persen**	**100 persen**	**2.600.000.000,00**	**1.489.810.220,00**	**1.789.810.220,00**	**-2.000.000.000,00**							**600.000.000,00**	
	1.03.03.2.01	Pengelolaan dan Pengembangan Sistem Penyediaan Air Minum (SPAM) di Daerah Kabupaten/Kota	*Jumlah Sistem Penyediaan Air Minum (SPAM) di Daerah Kabupaten/Kota Kondiisi baik*				220 SR	220 SR	2.600.000.000,00	1.489.810.220,00	1.789.810.220,00	-810.189.780,00			Melanjutkan pengembangan infrastruktur dan meningkatkan lapangan kerja yang berkualitas, mendorong kewirausahaan, mengembangkan industri kreatif serta mengembangkan agromaritim industri di sentra produksi melalui peran aktif koperasi.	Pembangunan Infrastruktur Yang Berkualitas Pembangunan Infrastruktur Yang Berkualitas	Tulang Bawang Barat		600.000.000,00	DINAS PEKERJAAN UMUM DAN PENATAAN RUANG
	1.03.03.2.01.0022	Pembangunan Sistem Penyediaan Air Minum (SPAM) Bukan Jaringan Perpipaan																		
			Jumlah Sistem Penyediaan Air Minum (SPAM) Bukan Jaringan Perpipaan yang Dibangun				2 Unit	2 Unit	300.000.000,00	0,00	0,00	-300.000.000,00	Kab. Tulang Bawang Barat, Semua Kecamatan, Semua Kel/Desa	DANA ALOKASI UMUM (DAU)	Melanjutkan pengembangan infrastruktur dan meningkatkan lapangan kerja yang berkualitas, mendorong kewirausahaan, mengembangkan industri kreatif serta mengembangkan agromaritim industri di sentra produksi melalui peran aktif koperasi.	Pembangunan Infrastruktur Yang Berkualitas Pembangunan Infrastruktur Yang Berkualitas			0,00	DINAS PEKERJAAN UMUM DAN PENATAAN RUANG
	1.03.03.2.01.0025	Penyusunan Rencana, Kebijakan, Strategi dan Teknis Sistem Penyediaan Air Minum (SPAM)																		
			Jumlah Dokumen Rencana, Kebijakan, Strategi dan Teknis Sistem Penyediaan Air Minum (SPAM) yang disusun				3 Dokumen	3 Dokumen	150.000.000,00	200.000.000,00	200.000.000,00	50.000.000,00	Kab. Tulang Bawang Barat, Semua Kecamatan, Semua Kel/Desa	DANA ALOKASI UMUM (DAU)	Melanjutkan pengembangan infrastruktur dan meningkatkan lapangan kerja yang berkualitas, mendorong kewirausahaan, mengembangkan industri kreatif serta mengembangkan agromaritim industri di sentra produksi melalui peran aktif koperasi.	Pembangunan Infrastruktur Yang Berkualitas Pembangunan Infrastruktur Yang Berkualitas			150.000.000,00	DINAS PEKERJAAN UMUM DAN PENATAAN RUANG
	1.03.03.2.01.0026	Peningkatan Sistem Penyediaan Air Minum (SPAM) Jaringan Perpipaan																		
			Kapasitas Sistem Penyediaan Air Minum (SPAM) Jaringan Perpipaan yang ditingkatkan				6,46 Liter/Detik	6,46 Liter/Detik	300.000.000,00	0,00	0,00	-300.000.000,00	Kab. Tulang Bawang Barat, Semua Kecamatan, Semua Kel/Desa	DANA ALOKASI UMUM (DAU)	Melanjutkan pengembangan infrastruktur dan meningkatkan lapangan kerja yang berkualitas, mendorong kewirausahaan, mengembangkan industri kreatif serta mengembangkan agromaritim industri di sentra produksi melalui peran aktif koperasi.	Pembangunan Infrastruktur Yang Berkualitas Pembangunan Infrastruktur Yang Berkualitas			0,00	DINAS PEKERJAAN UMUM DAN PENATAAN RUANG
	1.03.03.2.01.0026	Peningkatan Sistem Penyediaan Air Minum (SPAM) Jaringan Perpipaan																		
			Kapasitas Sistem Penyediaan Air Minum (SPAM) Jaringan Perpipaan yang ditingkatkan				-	10 Liter/Detik	0,00	0,00	602.098.800,00	602.098.800,00	Kab. Tulang Bawang Barat, Semua Kecamatan, Semua Kel/Desa	DANA ALOKASI UMUM (DAU)	-	Pembangunan Infrastruktur Yang Berkualitas Pembangunan Infrastruktur Yang Berkualitas			0,00	DINAS PEKERJAAN UMUM DAN PENATAAN RUANG
	1.03.03.2.01.0028	Pembangunan Sistem Penyediaan Air Minum (SPAM) Jaringan Perpipaan																		
			Kapasitas Sistem Penyediaan Air Minum (SPAM) Jaringan Perpipaan yang dibangun				2,87 Liter/Detik	2,87 Liter/Detik	800.000.000,00	0,00	0,00	-800.000.000,00	Kab. Tulang Bawang Barat, Semua Kecamatan, Semua Kel/Desa	DANA ALOKASI UMUM (DAU)	Melanjutkan pengembangan infrastruktur dan meningkatkan lapangan kerja yang berkualitas, mendorong kewirausahaan, mengembangkan industri kreatif serta mengembangkan agromaritim industri di sentra produksi melalui peran aktif koperasi.	Pembangunan Infrastruktur Yang Berkualitas Pembangunan Infrastruktur Yang Berkualitas			0,00	DINAS PEKERJAAN UMUM DAN PENATAAN RUANG
	1.03.03.2.01.0028	Pembangunan Sistem Penyediaan Air Minum (SPAM) Jaringan Perpipaan																		
			Kapasitas Sistem Penyediaan Air Minum (SPAM) Jaringan Perpipaan yang dibangun				-	10 Liter/Detik	0,00	0,00	790.490.720,00	790.490.720,00	Kab. Tulang Bawang Barat, Semua Kecamatan, Semua Kel/Desa	DANA ALOKASI UMUM (DAU)	-	Pembangunan Infrastruktur Yang Berkualitas Pembangunan Infrastruktur Yang Berkualitas			0,00	DINAS PEKERJAAN UMUM DAN PENATAAN RUANG
	1.03.03.2.01.0029	Operasi dan Pemeliharaan Sistem Penyediaan Air Minum (SPAM)																		

NO	KODE	URUSAN / BIDANG URUSAN / PROGRAM / OUTCOME / KEGIATAN / SUB KEGIATAN	INDIKATOR PROGRAM / KEGIATAN / SUB KEGIATAN	TARGET AKHIR PERIODE RENSTRA OPD	REALISASI CAPAIAN RENJA OPD TAHUN 2024	PRAKIRAAN CAPAIAN TARGET RENJA OPD TAHUN 2025	CAPAIAN KINERJA DAN KERANGKA PENDANAAN										KELOMPOK SASARAN	PRAKIRAAN MAJU RENCANA TAHUN 2027		PERANGKAT DAERAH PENANGGUNG JAWAB
							TARGET 2026		PAGU INDIKATIF (Rp)			Bertambah/Berkurang (10-12)	LOKASI	SUMBER DANA	PRIORITAS			TARGET	PAGU INDIKATIF (Rp)	
							SEBELUM	SESUDAH	RKPD 2026	APBD 2026	RKPD PERUBAHAN 2026				NASIONAL	DAERAH				
1	2	3	4	5	6	7	8	9	10	11	12	13	14	15	16	17	18	19	20	21
			Jumlah Sistem Penyediaan Air Minum (SPAM) yang Dioperasikan dan Dipelihara				3 Unit	3 Unit	450.000.000,00	1.289.810.220,00	100.000.000,00	-350.000.000,00	Kab. Tulang Bawang Barat, Semua Kecamatan, Semua Kel/Desa	DANA ALOKASI UMUM (DAU)	Melanjutkan pengembangan infrastruktur dan meningkatkan lapangan kerja yang berkualitas, mendorong kewirausahaan, mengembangkan industri kreatif serta mengembangkan agromaritim industri di sentra produksi melalui peran aktif koperasi.	Pembangunan Infrastruktur Yang Berkualitas Pembangunan Infrastruktur Yang Berkualitas			450.000.000,00	DINAS PEKERJAAN UMUM DAN PENATAAN RUANG
	1.03.03.2.01.0031	Optimalisasi Sistem Penyediaan Air Minum (SPAM) Jaringan Perpipaan																		
			Jumlah Sistem Penyediaan Air Minum (SPAM) Jaringan Perpipaan yang dioptimalisasi				20 Unit	20 Unit	250.000.000,00	0,00	0,00	-250.000.000,00	Kab. Tulang Bawang Barat, Semua Kecamatan, Semua Kel/Desa	DANA ALOKASI UMUM (DAU)	Melanjutkan pengembangan infrastruktur dan meningkatkan lapangan kerja yang berkualitas, mendorong kewirausahaan, mengembangkan industri kreatif serta mengembangkan agromaritim industri di sentra produksi melalui peran aktif koperasi.	Pembangunan Infrastruktur Yang Berkualitas Pembangunan Infrastruktur Yang Berkualitas			0,00	DINAS PEKERJAAN UMUM DAN PENATAAN RUANG
	1.03.03.2.01.0032	Perluasan Sistem Penyediaan Air Minum (SPAM) Jaringan Perpipaan																		
			Jumlah Sambungan Rumah yang terlayani oleh perluasan Sistem Penyediaan Air Minum (SPAM) Jaringan Perpipaan				200 SR	200 SR	350.000.000,00	0,00	0,00	-350.000.000,00	Kab. Tulang Bawang Barat, Semua Kecamatan, Semua Kel/Desa	DANA ALOKASI UMUM (DAU)	Melanjutkan pengembangan infrastruktur dan meningkatkan lapangan kerja yang berkualitas, mendorong kewirausahaan, mengembangkan industri kreatif serta mengembangkan agromaritim industri di sentra produksi melalui peran aktif koperasi.	Pembangunan Infrastruktur Yang Berkualitas Pembangunan Infrastruktur Yang Berkualitas			0,00	DINAS PEKERJAAN UMUM DAN PENATAAN RUANG
	1.03.03.2.01.0032	Perluasan Sistem Penyediaan Air Minum (SPAM) Jaringan Perpipaan																		
			Jumlah Sambungan Rumah yang terlayani oleh perluasan Sistem Penyediaan Air Minum (SPAM) Jaringan Perpipaan				-	1 SR	0,00	0,00	97.220.700,00	97.220.700,00	Kab. Tulang Bawang Barat, Semua Kecamatan, Semua Kel/Desa	DANA ALOKASI UMUM (DAU)	-	Pembangunan Infrastruktur Yang Berkualitas Pembangunan Infrastruktur Yang Berkualitas			0,00	DINAS PEKERJAAN UMUM DAN PENATAAN RUANG
4.	**1.03.04**	**PROGRAM PENGEMBANGAN SISTEM DAN PENGELOLAAN PERSAMPAHAN REGIONAL**	**Persentase Jumlah Rumah Tangga yang Terlayani Pengembangan Sistem Dan Pengelolaan Persampahan**				**100 persen**	**100 persen**	**650.000.000,00**	**0,00**	**98.730.000,00**	**-650.000.000,00**							**0,00**	
	1.03.04.2.01	Pengembangan Sistem dan Pengelolaan Persampahan di Daerah Kabupaten/Kota	*Jumlah Pengembangan Sistem dan Pengelolaan Persampahan*				1 Unit	1 Unit	650.000.000,00	0,00	98.730.000,00	-551.270.000,00			Melanjutkan pengembangan infrastruktur dan meningkatkan lapangan kerja yang berkualitas, mendorong kewirausahaan, mengembangkan industri kreatif serta mengembangkan agromaritim industri di sentra produksi melalui peran aktif koperasi.	Pembangunan Infrastruktur Yang Berkualitas Pembangunan Infrastruktur Yang Berkualitas	Tulang Bawang Barat		0,00	DINAS PEKERJAAN UMUM DAN PENATAAN RUANG
	1.03.04.2.01.0015	Penyusunan Rencana, Kebijakan, Strategi dan Teknis Sistem Pengelolaan Persampahan																		
			Jumlah Dokumen Rencana, Kebijakan, Strategi dan Teknis Sistem Pengelolaan Persampahan yang disusun				2 Dokumen	2 Dokumen	100.000.000,00	0,00	0,00	-100.000.000,00	Kab. Tulang Bawang Barat, Semua Kecamatan, Semua Kel/Desa	DANA ALOKASI UMUM (DAU)	Melanjutkan pengembangan infrastruktur dan meningkatkan lapangan kerja yang berkualitas, mendorong kewirausahaan, mengembangkan industri kreatif serta mengembangkan agromaritim industri di sentra produksi melalui peran aktif koperasi.	Pembangunan Infrastruktur Yang Berkualitas Pembangunan Infrastruktur Yang Berkualitas			0,00	DINAS PEKERJAAN UMUM DAN PENATAAN RUANG
	1.03.04.2.01.0016	Optimalisasi TPA/TPST/SPA/TPS-3R/TPS																		
			Jumlah TPA/TPST/SPA/TPS-3R/TPS yang dioptimalisasi				-	1 Unit	0,00	0,00	98.730.000,00	98.730.000,00	Kab. Tulang Bawang Barat, Semua Kecamatan, Semua Kel/Desa	DANA ALOKASI UMUM (DAU)	-	Pembangunan Infrastruktur Yang Berkualitas Pembangunan Infrastruktur Yang Berkualitas			0,00	DINAS PEKERJAAN UMUM DAN PENATAAN RUANG
	1.03.04.2.01.0020	Pembangunan TPA/TPST/SPA/TPS-3R																		
			Kapasitas TPA/TPST/SPA/TPS3R yang dibangun				0,42 Ton/hari	0,42 Ton/hari	550.000.000,00	0,00	0,00	-550.000.000,00	Kab. Tulang Bawang Barat, Semua Kecamatan, Semua Kel/Desa	DANA ALOKASI UMUM (DAU)	Melanjutkan pengembangan infrastruktur dan meningkatkan lapangan kerja yang berkualitas, mendorong kewirausahaan, mengembangkan industri kreatif serta mengembangkan agromaritim industri di sentra produksi melalui peran aktif koperasi.	Pembangunan Infrastruktur Yang Berkualitas Pembangunan Infrastruktur Yang Berkualitas			0,00	DINAS PEKERJAAN UMUM DAN PENATAAN RUANG
5.	**1.03.05**	**PROGRAM PENGELOLAAN DAN PENGEMBANGAN SISTEM AIR LIMBAH**	**Persentase kebutuhan masyarakat akan sanitasi layak berdasarkan SK Strategi Kabupaten**				**100 persen**	**100 persen**	**750.000.000,00**	**700.000.000,00**	**400.000.000,00**	**-100.000.000,00**							**650.000.000,00**	

NO	KODE	URUSAN / BIDANG URUSAN / PROGRAM / OUTCOME / KEGIATAN / SUB KEGIATAN	INDIKATOR PROGRAM / KEGIATAN / SUB KEGIATAN	TARGET AKHIR PERIODE RENSTRA OPD	REALISASI CAPAIAN RENJA OPD TAHUN 2024	PRAKIRAAN CAPAIAN TARGET RENJA OPD TAHUN 2025	CAPAIAN KINERJA DAN KERANGKA PENDANAAN										KELOMPOK SASARAN	PRAKIRAAN MAJU RENCANA TAHUN 2027		PERANGKAT DAERAH PENANGGUNG JAWAB
							TARGET 2026		PAGU INDIKATIF (Rp)			Bertambah/Berkurang (10-12)	LOKASI	SUMBER DANA	PRIORITAS			TARGET	PAGU INDIKATIF (Rp)	
							SEBELUM	SESUDAH	RKPD 2026	APBD 2026	RKPD PERUBAHAN 2026				NASIONAL	DAERAH				
1	2	3	4	5	6	7	8	9	10	11	12	13	14	15	16	17	18	19	20	21
	1.03.05.2.01	Pengelolaan dan Pengembangan Sistem Air Limbah Domestik dalam Daerah Kabupaten/Kota	*Jumlah Sistem Pengelolaan Air Limbah Domestik*				100 Unit	100 Unit	750.000.000,00	700.000.000,00	400.000.000,00	-350.000.000,00			Melanjutkan pengembangan infrastruktur dan meningkatkan lapangan kerja yang berkualitas, mendorong kewirausahaan, mengembangkan industri kreatif serta mengembangkan agromaritim industri di sentra produksi melalui peran aktif koperasi.	Pembangunan Infrastruktur Yang Berkualitas Pembangunan Infrastruktur Yang Berkualitas	Tulang Bawang Barat		650.000.000,00	DINAS PEKERJAAN UMUM DAN PENATAAN RUANG
	1.03.05.2.01.0022	Pembangunan Sistem Pengelolaan Air Limbah Domestik (SPALD) Terpusat Skala Permukiman																		
			Kapasitas Sistem Pengelolaan Air Limbah Domestik (SPALD) Terpusat Skala Permukiman yang dibangun				100 M³/Hari	100 M³/Hari	650.000.000,00	700.000.000,00	400.000.000,00	-250.000.000,00	Kab. Tulang Bawang Barat, Semua Kecamatan, Semua Kel/Desa	DANA ALOKASI UMUM (DAU)	Melanjutkan pengembangan infrastruktur dan meningkatkan lapangan kerja yang berkualitas, mendorong kewirausahaan, mengembangkan industri kreatif serta mengembangkan agromaritim industri di sentra produksi melalui peran aktif koperasi.	Pembangunan Infrastruktur Yang Berkualitas Pembangunan Infrastruktur Yang Berkualitas			650.000.000,00	DINAS PEKERJAAN UMUM DAN PENATAAN RUANG
	1.03.05.2.01.0045	Penyusunan Rencana, Kebijakan, Strategi dan Teknis Sistem Pengelolaan Air Limbah Domestik (SPALD)																		
			Jumlah Dokumen Rencana, Kebijakan, Strategi dan Teknis Sistem Pengelolaan Air Limbah Domestik (SPALD) yang disusun				3 Dokumen	3 Dokumen	100.000.000,00	0,00	0,00	-100.000.000,00	Kab. Tulang Bawang Barat, Semua Kecamatan, Semua Kel/Desa	DANA ALOKASI UMUM (DAU)	Melanjutkan pengembangan infrastruktur dan meningkatkan lapangan kerja yang berkualitas, mendorong kewirausahaan, mengembangkan industri kreatif serta mengembangkan agromaritim industri di sentra produksi melalui peran aktif koperasi.	Pembangunan Infrastruktur Yang Berkualitas Pembangunan Infrastruktur Yang Berkualitas			0,00	DINAS PEKERJAAN UMUM DAN PENATAAN RUANG
6.	**1.03.06**	**PROGRAM PENGELOLAAN DAN PENGEMBANGAN SISTEM DRAINASE**	**Persentase drainase dalam kondisi baik**				**16 persen**	**16 persen**	**1.000.000.000,00**	**0,00**	**0,00**	**-1.000.000.000,00**							**0,00**	
	1.03.06.2.01	Pengelolaan dan Pengembangan Sistem Drainase yang Terhubung Langsung dengan Sungai dalam Daerah Kabupaten/Kota	*Panjang Drainase Terbangun dan Drainase Dalam Kondisi Baik*				2500 Meter	2500 Meter	1.000.000.000,00	0,00	0,00	-1.000.000.000,00			Melanjutkan pengembangan infrastruktur dan meningkatkan lapangan kerja yang berkualitas, mendorong kewirausahaan, mengembangkan industri kreatif serta mengembangkan agromaritim industri di sentra produksi melalui peran aktif koperasi.	Pembangunan Infrastruktur Yang Berkualitas Pembangunan Infrastruktur Yang Berkualitas	Tulang Bawang Barat		0,00	DINAS PEKERJAAN UMUM DAN PENATAAN RUANG
	1.03.06.2.01.0029	Pembangunan Sistem Drainase Perkotaan																		
			Jumlah Sistem Drainase Perkotaan yang Dibangun				0 Sistem Drainase Perkotaan	0 Sistem Drainase Perkotaan	850.000.000,00	0,00	0,00	-850.000.000,00	Kab. Tulang Bawang Barat, Semua Kecamatan, Semua Kel/Desa	DANA ALOKASI UMUM (DAU)	Melanjutkan pengembangan infrastruktur dan meningkatkan lapangan kerja yang berkualitas, mendorong kewirausahaan, mengembangkan industri kreatif serta mengembangkan agromaritim industri di sentra produksi melalui peran aktif koperasi.	Pembangunan Infrastruktur Yang Berkualitas Pembangunan Infrastruktur Yang Berkualitas			0,00	DINAS PEKERJAAN UMUM DAN PENATAAN RUANG
	1.03.06.2.01.0030	Penyusunan Rencana, Kebijakan, Strategi dan Teknis Sistem Drainase Perkotaan																		
			Jumlah Dokumen Rencana, Kebijakan, Strategi dan Teknis Sistem Drainase Perkotaan yang disusun				0 Dokumen	0 Dokumen	150.000.000,00	0,00	0,00	-150.000.000,00	Kab. Tulang Bawang Barat, Semua Kecamatan, Semua Kel/Desa	DANA ALOKASI UMUM (DAU)	Melanjutkan pengembangan infrastruktur dan meningkatkan lapangan kerja yang berkualitas, mendorong kewirausahaan, mengembangkan industri kreatif serta mengembangkan agromaritim industri di sentra produksi melalui peran aktif koperasi.	Pembangunan Infrastruktur Yang Berkualitas Pembangunan Infrastruktur Yang Berkualitas			0,00	DINAS PEKERJAAN UMUM DAN PENATAAN RUANG
7.	**1.03.08**	**PROGRAM PENATAAN BANGUNAN GEDUNG**	**Persentase Bangunan Gedung yang berizin sesuai dengan rencana tata ruang**				**50 persen**	**50 persen**	**29.064.264.010,00**	**26.485.416.600,00**	**23.478.380.600,00**	**4.000.000.000,00**							**33.064.264.010,00**	
	1.03.08.2.01	Penyelenggaraan Bangunan Gedung di Wilayah Daerah Kabupaten/Kota, Pemberian Izin Mendirikan Bangunan (IMB) dan Sertifikat Laik Fungsi Bangunan Gedung	*Jumlah Bangunan Gedung yang memiliki rekom Perizinan*				1 Dokumen	1 Dokumen	29.064.264.010,00	26.485.416.600,00	23.478.380.600,00	-5.585.883.410,00			Melanjutkan pengembangan infrastruktur dan meningkatkan lapangan kerja yang berkualitas, mendorong kewirausahaan, mengembangkan industri kreatif serta mengembangkan agromaritim industri di sentra produksi melalui peran aktif koperasi.	Pembangunan Infrastruktur Yang Berkualitas Pembangunan Infrastruktur Yang Berkualitas	Tulang Bawang Barat		33.064.264.010,00	DINAS PEKERJAAN UMUM DAN PENATAAN RUANG
	1.03.08.2.01.0018	Pemeliharaan, Perawatan, dan Pemeriksaan Berkala Bangunan Gedung untuk Kepentingan Strategis Daerah Kabupaten/Kota																		

NO	KODE	URUSAN / BIDANG URUSAN / PROGRAM / OUTCOME / KEGIATAN / SUB KEGIATAN	INDIKATOR PROGRAM / KEGIATAN / SUB KEGIATAN	TARGET AKHIR PERIODE RENSTRA OPD	REALISASI CAPAIAN RENJA OPD TAHUN 2024	PRAKIRAAN CAPAIAN TARGET RENJA OPD TAHUN 2025	CAPAIAN KINERJA DAN KERANGKA PENDANAAN										KELOMPOK SASARAN	PRAKIRAAN MAJU RENCANA TAHUN 2027		PERANGKAT DAERAH PENANGGUNG JAWAB
							TARGET 2026		PAGU INDIKATIF (Rp)			Bertambah/Berkurang (10-12)	LOKASI	SUMBER DANA	PRIORITAS			TARGET	PAGU INDIKATIF (Rp)	
							SEBELUM	SESUDAH	RKPD 2026	APBD 2026	RKPD PERUBAHAN 2026				NASIONAL	DAERAH				
1	2	3	4	5	6	7	8	9	10	11	12	13	14	15	16	17	18	19	20	21
			Jumlah Bangunan Gedung untuk Kepentingan Strategis Kabupaten/Kota yang Dipelihara, Dirawat, dan Diperiksa Berkala				2 Bangunan Gedung	2 Bangunan Gedung	4.000.000.000,00	9.748.979.600,00	6.691.543.600,00	2.691.543.600,00	Kab. Tulang Bawang Barat, Semua Kecamatan, Semua Kel/Desa	DANA ALOKASI UMUM (DAU)	Melanjutkan pengembangan infrastruktur dan meningkatkan lapangan kerja yang berkualitas, mendorong kewirausahaan, mengembangkan industri kreatif serta mengembangkan agromaritim industri di sentra produksi melalui peran aktif koperasi.	Pembangunan Infrastruktur Yang Berkualitas Pembangunan Infrastruktur Yang Berkualitas			8.000.000.000,00	DINAS PEKERJAAN UMUM DAN PENATAAN RUANG
	1.03.08.2.01.0021	Pembangunan, Pemanfaatan, Pelestariaan dan Pembongkaran Bangunan Gedung untuk Kepentingan Strategis Daerah Kabupaten/Kota																		
			Jumlah Dokumen Pembangunan, Pemanfaatan, Pelestariaan dan Pembongkaran Bangunan Gedung untuk Kepentingan Strategis Daerah Kabupaten/Kota				3 Dokumen	3 Dokumen	25.064.264.010,00	16.736.437.000,00	16.786.837.000,00	-8.277.427.010,00	Kab. Tulang Bawang Barat, Semua Kecamatan, Semua Kel/Desa	DANA ALOKASI UMUM (DAU)	Melanjutkan pengembangan infrastruktur dan meningkatkan lapangan kerja yang berkualitas, mendorong kewirausahaan, mengembangkan industri kreatif serta mengembangkan agromaritim industri di sentra produksi melalui peran aktif koperasi.	Pembangunan Infrastruktur Yang Berkualitas Pembangunan Infrastruktur Yang Berkualitas			25.064.264.010,00	DINAS PEKERJAAN UMUM DAN PENATAAN RUANG
8.	**1.03.09**	**PROGRAM PENATAAN BANGUNAN DAN LINGKUNGANNYA**	**Persentase Bangunan dan Lingkungan yang sesuai dengan rencana tata ruang wilayah**				**50 persen**	**50 persen**	**1.100.000.000,00**	**1.051.771.000,00**	**1.001.371.000,00**	**-1.000.000.000,00**							**100.000.000,00**	
	1.03.09.2.01	Penyelenggaraan Penataan Bangunan dan Lingkungannya di Daerah Kabupaten/Kota	*Jumlah bangunan dan Lingkungan yg sesuai dengan rencana tata ruang*				2 Unit	2 Unit	1.100.000.000,00	1.051.771.000,00	1.001.371.000,00	-98.629.000,00			Melanjutkan pengembangan infrastruktur dan meningkatkan lapangan kerja yang berkualitas, mendorong kewirausahaan, mengembangkan industri kreatif serta mengembangkan agromaritim industri di sentra produksi melalui peran aktif koperasi.	Pembangunan Infrastruktur Yang Berkualitas Pembangunan Infrastruktur Yang Berkualitas	Tulang Bawang Barat		100.000.000,00	DINAS PEKERJAAN UMUM DAN PENATAAN RUANG
	1.03.09.2.01.0010	Penyusunan Rencana dan Teknis Penataan Bangunan dan Lingkungan di Kawasan Strategis Daerah Kabupaten/Kota																		
			Jumlah Dokumen Rencana dan Teknis Penataan Bangunan dan Lingkungan yang Disusun di Kawasan Strategis Daerah Kabupaten/Kota				2 Dokumen	2 Dokumen	100.000.000,00	1.051.771.000,00	1.001.371.000,00	901.371.000,00	Kab. Tulang Bawang Barat, Semua Kecamatan, Semua Kel/Desa	DANA ALOKASI UMUM (DAU)	Melanjutkan pengembangan infrastruktur dan meningkatkan lapangan kerja yang berkualitas, mendorong kewirausahaan, mengembangkan industri kreatif serta mengembangkan agromaritim industri di sentra produksi melalui peran aktif koperasi.	Pembangunan Infrastruktur Yang Berkualitas Pembangunan Infrastruktur Yang Berkualitas			100.000.000,00	DINAS PEKERJAAN UMUM DAN PENATAAN RUANG
	1.03.09.2.01.0011	Penataan Bangunan dan Lingkungan di Daerah Kabupaten/Kota																		
			Jumlah Kawasan di Daerah Kabupaten/Kota yang dilaksanakan penataan bangunan dan lingkungan				0 Kawasan	0 Kawasan	1.000.000.000,00	0,00	0,00	-1.000.000.000,00	Kab. Tulang Bawang Barat, Semua Kecamatan, Semua Kel/Desa	DANA ALOKASI UMUM (DAU)	Melanjutkan pengembangan infrastruktur dan meningkatkan lapangan kerja yang berkualitas, mendorong kewirausahaan, mengembangkan industri kreatif serta mengembangkan agromaritim industri di sentra produksi melalui peran aktif koperasi.	Pembangunan Infrastruktur Yang Berkualitas Pembangunan Infrastruktur Yang Berkualitas			0,00	DINAS PEKERJAAN UMUM DAN PENATAAN RUANG
9.	**1.03.10**	**PROGRAM PENYELENGGARAAN JALAN**	**Persentase Jalan Kondisi Mantap**				**58,25 persen**	**58,25 persen**	**1.590.177.001,00**	**66.799.502.496,00**	**70.778.868.800,00**	**0,00**							**1.590.177.001,00**	
	1.03.10.2.01	Penyelenggaraan Jalan Kabupaten/Kota	*Panjang Jalan Kabupaten/kota kondisi baik*				344,75 KM	344,75 KM	1.590.177.001,00	66.799.502.496,00	70.778.868.800,00	69.188.691.799,00			Melanjutkan pengembangan infrastruktur dan meningkatkan lapangan kerja yang berkualitas, mendorong kewirausahaan, mengembangkan industri kreatif serta mengembangkan agromaritim industri di sentra produksi melalui peran aktif koperasi.	Pembangunan Infrastruktur Yang Berkualitas Pembangunan Infrastruktur Yang Berkualitas	Tulang Bawang Barat		1.590.177.001,00	DINAS PEKERJAAN UMUM DAN PENATAAN RUANG
	1.03.10.2.01.0028	Pengelolaan Leger Jalan																		
			Jumlah Dokumen Leger Jalan yang Dikelola				5 Dokumen	5 Dokumen	100.000.000,00	900.000.000,00	900.000.000,00	800.000.000,00	Kab. Tulang Bawang Barat, Semua Kecamatan, Semua Kel/Desa	DANA ALOKASI UMUM (DAU)	Melanjutkan pengembangan infrastruktur dan meningkatkan lapangan kerja yang berkualitas, mendorong kewirausahaan, mengembangkan industri kreatif serta mengembangkan agromaritim industri di sentra produksi melalui peran aktif koperasi.	Pembangunan Infrastruktur Yang Berkualitas Pembangunan Infrastruktur Yang Berkualitas			100.000.000,00	DINAS PEKERJAAN UMUM DAN PENATAAN RUANG
	1.03.10.2.01.0029	Penyusunan Rencana, Kebijakan, Strategi dan Teknis Pengembangan Jaringan Jalan serta Perencanaan Teknis Penyelenggaraan Jalan dan Jembatan																		

NO	KODE	URUSAN / BIDANG URUSAN / PROGRAM / OUTCOME / KEGIATAN / SUB KEGIATAN	INDIKATOR PROGRAM / KEGIATAN / SUB KEGIATAN	TARGET AKHIR PERIODE RENSTRA OPD	REALISASI CAPAIAN RENJA OPD TAHUN 2024	PRAKIRAAN CAPAIAN TARGET RENJA OPD TAHUN 2025	CAPAIAN KINERJA DAN KERANGKA PENDANAAN										KELOMPOK SASARAN	PRAKIRAAN MAJU RENCANA TAHUN 2027		PERANGKAT DAERAH PENANGGUNG JAWAB
							TARGET 2026		PAGU INDIKATIF (Rp)			Bertambah/Berkurang (10-12)	LOKASI	SUMBER DANA	PRIORITAS			TARGET	PAGU INDIKATIF (Rp)	
							SEBELUM	SESUDAH	RKPD 2026	APBD 2026	RKPD PERUBAHAN 2026				NASIONAL	DAERAH				
1	2	3	4	5	6	7	8	9	10	11	12	13	14	15	16	17	18	19	20	21
			Jumlah Dokumen Rencana, Kebijakan, Strategi dan Teknis Pengembangan Jaringan Jalan serta Perencanaan Teknis Penyelenggaraan Jalan dan Jembatan yang Disusun				5 Dokumen	5 Dokumen	50.000.000,00	1.608.468.000,00	1.608.468.000,00	1.558.468.000,00	Kab. Tulang Bawang Barat, Semua Kecamatan, Semua Kel/Desa	DANA ALOKASI UMUM (DAU)	Melanjutkan pengembangan infrastruktur dan meningkatkan lapangan kerja yang berkualitas, mendorong kewirausahaan, mengembangkan industri kreatif serta mengembangkan agromaritim industri di sentra produksi melalui peran aktif koperasi.	Pembangunan Infrastruktur Yang Berkualitas Pembangunan Infrastruktur Yang Berkualitas			50.000.000,00	DINAS PEKERJAAN UMUM DAN PENATAAN RUANG
	1.03.10.2.01.0043	Survey Kondisi Jalan/Jembatan																		
			Panjang Jalan/Jembatan yang Disurvey Kondisinya				596,289 KM	596,289 KM	100.000.000,00	650.000.000,00	650.000.000,00	550.000.000,00	Kab. Tulang Bawang Barat, Semua Kecamatan, Semua Kel/Desa	DANA ALOKASI UMUM (DAU)	Melanjutkan pengembangan infrastruktur dan meningkatkan lapangan kerja yang berkualitas, mendorong kewirausahaan, mengembangkan industri kreatif serta mengembangkan agromaritim industri di sentra produksi melalui peran aktif koperasi.	Pembangunan Infrastruktur Yang Berkualitas Pembangunan Infrastruktur Yang Berkualitas			100.000.000,00	DINAS PEKERJAAN UMUM DAN PENATAAN RUANG
	1.03.10.2.01.0051	Pemeliharaan Rutin Jalan																		
			Panjang Jalan yang Dipelihara Secara Rutin				10 KM	10 KM	940.177.001,00	4.153.490.950,00	4.103.090.950,00	3.162.913.949,00	Kab. Tulang Bawang Barat, Semua Kecamatan, Semua Kel/Desa	DANA ALOKASI UMUM (DAU)	Melanjutkan pengembangan infrastruktur dan meningkatkan lapangan kerja yang berkualitas, mendorong kewirausahaan, mengembangkan industri kreatif serta mengembangkan agromaritim industri di sentra produksi melalui peran aktif koperasi.	Pembangunan Infrastruktur Yang Berkualitas Pembangunan Infrastruktur Yang Berkualitas			940.177.001,00	DINAS PEKERJAAN UMUM DAN PENATAAN RUANG
	1.03.10.2.01.0057	Penggantian Jembatan																		
			Panjang Jembatan yang dilakukan penggantian				6 Meter	6 Meter	100.000.000,00	4.006.329.200,00	4.006.329.200,00	3.906.329.200,00	Kab. Tulang Bawang Barat, Semua Kecamatan, Semua Kel/Desa	DANA ALOKASI UMUM (DAU)	Melanjutkan pengembangan infrastruktur dan meningkatkan lapangan kerja yang berkualitas, mendorong kewirausahaan, mengembangkan industri kreatif serta mengembangkan agromaritim industri di sentra produksi melalui peran aktif koperasi.	Pembangunan Infrastruktur Yang Berkualitas Pembangunan Infrastruktur Yang Berkualitas			100.000.000,00	DINAS PEKERJAAN UMUM DAN PENATAAN RUANG
	1.03.10.2.01.0059	Rekonstruksi Jalan																		
			Panjang Jalan yang Direkonstruksi				25 KM	25 KM	250.000.000,00	53.377.508.346,00	56.950.133.650,00	56.700.133.650,00	Kab. Tulang Bawang Barat, Semua Kecamatan, Semua Kel/Desa	DANA ALOKASI UMUM (DAU) PKB OPSEN PKB DBH SAWIT	Melanjutkan pengembangan infrastruktur dan meningkatkan lapangan kerja yang berkualitas, mendorong kewirausahaan, mengembangkan industri kreatif serta mengembangkan agromaritim industri di sentra produksi melalui peran aktif koperasi.	Pembangunan Infrastruktur Yang Berkualitas Pembangunan Infrastruktur Yang Berkualitas			250.000.000,00	DINAS PEKERJAAN UMUM DAN PENATAAN RUANG
	1.03.10.2.01.0060	Pengawasan Penyelenggaraan Jalan Kewenangan Kabupaten/Kota dan Desa																		
			Panjang Jalan/Jembatan Kewenangan Kabupaten/Kota yang Penyelenggaraannya Diawasi				25 KM	25 KM	50.000.000,00	2.103.706.000,00	2.560.847.000,00	2.510.847.000,00	Kab. Tulang Bawang Barat, Semua Kecamatan, Semua Kel/Desa	DANA ALOKASI UMUM (DAU)	Melanjutkan pengembangan infrastruktur dan meningkatkan lapangan kerja yang berkualitas, mendorong kewirausahaan, mengembangkan industri kreatif serta mengembangkan agromaritim industri di sentra produksi melalui peran aktif koperasi.	Pembangunan Infrastruktur Yang Berkualitas Pembangunan Infrastruktur Yang Berkualitas			50.000.000,00	DINAS PEKERJAAN UMUM DAN PENATAAN RUANG
10.	**1.03.11**	**PROGRAM PENGEMBANGAN JASA KONSTRUKSI**	**Presentase ketersediaan tenaga lokal jasa konstruksi yang bersertifikat**				**20 persen**	**20 persen**	**300.000.000,00**	**0,00**	**0,00**	**-300.000.000,00**							**0,00**	
	1.03.11.2.01	Penyelenggaraan Pelatihan Tenaga Terampil Konstruksi	*Presentase Pelaksanaan Pelatihan Tenaga Terampil Kontruksi*				90 persen	90 persen	300.000.000,00	0,00	0,00	-300.000.000,00			Melanjutkan pengembangan infrastruktur dan meningkatkan lapangan kerja yang berkualitas, mendorong kewirausahaan, mengembangkan industri kreatif serta mengembangkan agromaritim industri di sentra produksi melalui peran aktif koperasi.	Pembangunan Infrastruktur Yang Berkualitas Pembangunan Infrastruktur Yang Berkualitas	Tulang Bawang Barat		0,00	DINAS PEKERJAAN UMUM DAN PENATAAN RUANG
	1.03.11.2.01.0016	Pelatihan Tenaga Kerja Konstruksi Kualifikasi Jabatan Operator, Teknisi atau Analis																		

NO	KODE	URUSAN / BIDANG URUSAN / PROGRAM / OUTCOME / KEGIATAN / SUB KEGIATAN	INDIKATOR PROGRAM / KEGIATAN / SUB KEGIATAN	TARGET AKHIR PERIODE RENSTRA OPD	REALISASI CAPAIAN RENJA OPD TAHUN 2024	PRAKIRAAN CAPAIAN TARGET RENJA OPD TAHUN 2025	CAPAIAN KINERJA DAN KERANGKA PENDANAAN										KELOMPOK SASARAN	PRAKIRAAN MAJU RENCANA TAHUN 2027		PERANGKAT DAERAH PENANGGUNG JAWAB
							TARGET 2026		PAGU INDIKATIF (Rp)			Bertambah/Berkurang (10-12)	LOKASI	SUMBER DANA	PRIORITAS			TARGET	PAGU INDIKATIF (Rp)	
							SEBELUM	SESUDAH	RKPD 2026	APBD 2026	RKPD PERUBAHAN 2026				NASIONAL	DAERAH				
1	2	3	4	5	6	7	8	9	10	11	12	13	14	15	16	17	18	19	20	21
			Jumlah Tenaga Kerja Konstruksi Kualifikasi Jabatan Operator, Teknisi atau Analis yang Dilatih				60 Orang	60 Orang	300.000.000,00	0,00	0,00	-300.000.000,00	Kab. Tulang Bawang Barat, Semua Kecamatan, Semua Kel/Desa	DANA ALOKASI UMUM (DAU)	Melanjutkan pengembangan infrastruktur dan meningkatkan lapangan kerja yang berkualitas, mendorong kewirausahaan, mengembangkan industri kreatif serta mengembangkan agromaritim industri di sentra produksi melalui peran aktif koperasi.	Pembangunan Infrastruktur Yang Berkualitas Pembangunan Infrastruktur Yang Berkualitas			0,00	DINAS PEKERJAAN UMUM DAN PENATAAN RUANG
11.	**1.03.12**	**PROGRAM PENYELENGGARAAN PENATAAN RUANG**	**Persentase Kegiatan Penyelenggaraan Penataan Ruang**				**50 persen**	**50 persen**	**1.100.000.000,00**	**2.096.071.000,00**	**2.096.071.000,00**	**-450.000.000,00**							**650.000.000,00**	
	1.03.12.2.01	Penetapan Rencana Tata Ruang Wilayah (RTRW) dan Rencana Rinci Tata Ruang (RRTR) Kabupaten/Kota	*Jumlah Dokumen RTRW DAN Dokumen RRTR*				2 Dokumen	2 Dokumen	500.000.000,00	650.000.000,00	650.000.000,00	150.000.000,00			Melanjutkan pengembangan infrastruktur dan meningkatkan lapangan kerja yang berkualitas, mendorong kewirausahaan, mengembangkan industri kreatif serta mengembangkan agromaritim industri di sentra produksi melalui peran aktif koperasi.	Pembangunan Infrastruktur Yang Berkualitas Pembangunan Infrastruktur Yang Berkualitas	Tulang Bawang Barat		300.000.000,00	DINAS PEKERJAAN UMUM DAN PENATAAN RUANG
	1.03.12.2.01.0006	Pelaksanaan Persetujuan Substansi RDTR Kabupaten/Kota																		
			Jumlah dokumen administrasi persetujuan substansi RDTR Kabupaten/Kota				1 Dokumen	1 Dokumen	200.000.000,00	0,00	0,00	-200.000.000,00	Kab. Tulang Bawang Barat, Semua Kecamatan, Semua Kel/Desa	DANA ALOKASI UMUM (DAU)	Melanjutkan pengembangan infrastruktur dan meningkatkan lapangan kerja yang berkualitas, mendorong kewirausahaan, mengembangkan industri kreatif serta mengembangkan agromaritim industri di sentra produksi melalui peran aktif koperasi.	Pembangunan Infrastruktur Yang Berkualitas Pembangunan Infrastruktur Yang Berkualitas			0,00	DINAS PEKERJAAN UMUM DAN PENATAAN RUANG
	1.03.12.2.01.0008	Pelaksanaan Fasilitasi RDTR Kabupaten/Kota																		
			dokumen persyaratan untuk mendapatkan Surat Gubernur hasil fasilitasi				0 Dokumen	0 Dokumen	300.000.000,00	650.000.000,00	650.000.000,00	350.000.000,00	Kab. Tulang Bawang Barat, Semua Kecamatan, Semua Kel/Desa	DANA ALOKASI UMUM (DAU)	Melanjutkan pengembangan infrastruktur dan meningkatkan lapangan kerja yang berkualitas, mendorong kewirausahaan, mengembangkan industri kreatif serta mengembangkan agromaritim industri di sentra produksi melalui peran aktif koperasi.	Pembangunan Infrastruktur Yang Berkualitas Pembangunan Infrastruktur Yang Berkualitas			300.000.000,00	DINAS PEKERJAAN UMUM DAN PENATAAN RUANG
	1.03.12.2.02	Koordinasi dan Sinkronisasi Perencanaan Tata Ruang Daerah Kabupaten/Kota	*Jumlah Kegiatan Koordinasi dan Sinkronisasi RRTR*				1 Dokumen	1 Dokumen	250.000.000,00	0,00	996.071.000,00	746.071.000,00			Melanjutkan pengembangan infrastruktur dan meningkatkan lapangan kerja yang berkualitas, mendorong kewirausahaan, mengembangkan industri kreatif serta mengembangkan agromaritim industri di sentra produksi melalui peran aktif koperasi.	Pembangunan Infrastruktur Yang Berkualitas Pembangunan Infrastruktur Yang Berkualitas	Tulang Bawang Barat		0,00	DINAS PEKERJAAN UMUM DAN PENATAAN RUANG
	1.03.12.2.02.0004	Penyusunan Peta Dasar																		
			Jumlah data SHP Peta Dasar				0 Peta	0 Peta	250.000.000,00	0,00	0,00	-250.000.000,00	Kab. Tulang Bawang Barat, Semua Kecamatan, Semua Kel/Desa	DANA ALOKASI UMUM (DAU)	Melanjutkan pengembangan infrastruktur dan meningkatkan lapangan kerja yang berkualitas, mendorong kewirausahaan, mengembangkan industri kreatif serta mengembangkan agromaritim industri di sentra produksi melalui peran aktif koperasi.	Pembangunan Infrastruktur Yang Berkualitas Pembangunan Infrastruktur Yang Berkualitas			0,00	DINAS PEKERJAAN UMUM DAN PENATAAN RUANG
	1.03.12.2.02.0005	Penyusunan RDTR Kabupaten/Kota																		
			Jumlah materi teknis dan ranperkada RDTR Kabupaten/Kota				-	1 Dokumen	0,00	0,00	996.071.000,00	996.071.000,00	Kab. Tulang Bawang Barat, Semua Kecamatan, Semua Kel/Desa	DANA ALOKASI UMUM (DAU)	-	Pembangunan Infrastruktur Yang Berkualitas Pembangunan Infrastruktur Yang Berkualitas			0,00	DINAS PEKERJAAN UMUM DAN PENATAAN RUANG
	1.03.12.2.03	Koordinasi dan Sinkronisasi Pemanfaatan Ruang Daerah Kabupaten/Kota	*Jumlah Dokumen informasi Pemanfaatan Ruang*				1 Dokumen	1 Dokumen	350.000.000,00	1.446.071.000,00	450.000.000,00	100.000.000,00			Melanjutkan pengembangan infrastruktur dan meningkatkan lapangan kerja yang berkualitas, mendorong kewirausahaan, mengembangkan industri kreatif serta mengembangkan agromaritim industri di sentra produksi melalui peran aktif koperasi.	Pembangunan Infrastruktur Yang Berkualitas Pembangunan Infrastruktur Yang Berkualitas	Tulang Bawang Barat		350.000.000,00	DINAS PEKERJAAN UMUM DAN PENATAAN RUANG
	1.03.12.2.03.0003	Koordinasi Penyelenggaraan Penataan Ruang																		

NO	KODE	URUSAN / BIDANG URUSAN / PROGRAM / OUTCOME / KEGIATAN / SUB KEGIATAN	INDIKATOR PROGRAM / KEGIATAN / SUB KEGIATAN	TARGET AKHIR PERIODE RENSTRA OPD	REALISASI CAPAIAN RENJA OPD TAHUN 2024	PRAKIRAAN CAPAIAN TARGET RENJA OPD TAHUN 2025	CAPAIAN KINERJA DAN KERANGKA PENDANAAN										KELOMPOK SASARAN	PRAKIRAAN MAJU RENCANA TAHUN 2027		PERANGKAT DAERAH PENANGGUNG JAWAB
							TARGET 2026		PAGU INDIKATIF (Rp)			Bertambah/Berkurang (10-12)	LOKASI	SUMBER DANA	PRIORITAS			TARGET	PAGU INDIKATIF (Rp)	
							SEBELUM	SESUDAH	RKPD 2026	APBD 2026	RKPD PERUBAHAN 2026				NASIONAL	DAERAH				
1	2	3	4	5	6	7	8	9	10	11	12	13	14	15	16	17	18	19	20	21
			Jumlah Dokumen koordinasi penyelenggaraan penataan ruang				0 Dokumen	0 Dokumen	350.000.000,00	1.446.071.000,00	450.000.000,00	100.000.000,00	Kab. Tulang Bawang Barat, Semua Kecamatan, Semua Kel/Desa	DANA ALOKASI UMUM (DAU)	Melanjutkan pengembangan infrastruktur dan meningkatkan lapangan kerja yang berkualitas, mendorong kewirausahaan, mengembangkan industri kreatif serta mengembangkan agromaritim industri di sentra produksi melalui peran aktif koperasi.	Pembangunan Infrastruktur Yang Berkualitas Pembangunan Infrastruktur Yang Berkualitas			350.000.000,00	DINAS PEKERJAAN UMUM DAN PENATAAN RUANG
		DINAS PERUMAHAN, KAWASAN PERMUKIMAN DAN PERTANAHAN							**5.454.268.593,00**	**3.858.354.824,00**	**3.075.163.442,00**	**-2.379.105.151,00**							**9.444.260.000,00**	
	1	**URUSAN PEMERINTAHAN WAJIB YANG BERKAITAN DENGAN PELAYANAN DASAR**							**4.710.848.613,00**	**3.225.222.824,00**	**2.989.889.942,00**	**-1.720.958.671,00**							**6.719.260.000,00**	
	1.04	**URUSAN PEMERINTAHAN BIDANG PERUMAHAN DAN KAWASAN PERMUKIMAN**							**4.710.848.613,00**	**3.225.222.824,00**	**2.989.889.942,00**	**-1.720.958.671,00**							**6.719.260.000,00**	
1.	**1.04.01**	**PROGRAM PENUNJANG URUSAN PEMERINTAHAN DAERAH KABUPATEN/KOTA**	**Persentase Terlaksananya Urusan Pemerintahan Derah Kabupaten/Kota**				**1 Tahun**	**1 Tahun**	**2.801.771.613,00**	**2.573.091.700,00**	**2.717.987.318,00**	**401.928.387,00**							**3.203.700.000,00**	
	1.04.01.2.01	Perencanaan, Penganggaran, dan Evaluasi Kinerja Perangkat Daerah	*Jumlah Dokumen Perencanaan, Penganggaran, dan Evaluasi Kinerja Perangkat Daerah*				7 Dokumen	7 Dokumen	30.732.020,00	30.108.000,00	6.468.000,00	-24.264.020,00			Melanjutkan pengembangan infrastruktur dan meningkatkan lapangan kerja yang berkualitas, mendorong kewirausahaan, mengembangkan industri kreatif serta mengembangkan agromaritim industri di sentra produksi melalui peran aktif koperasi.	Pembangunan Infrastruktur Yang Berkualitas Pembangunan Infrastruktur Yang Berkualitas	Pemkab Tulang Bawang Barat		36.300.000,00	DINAS PERUMAHAN, KAWASAN PERMUKIMAN DAN PERTANAHAN
	1.04.01.2.01.0001	Penyusunan Dokumen Perencanaan Perangkat Daerah																		
			Jumlah Dokumen Perencanaan Perangkat Daerah				1 Dokumen	1 Dokumen	6.859.020,00	3.917.500,00	1.500.000,00	-5.359.020,00	Kab. Tulang Bawang Barat, Semua Kecamatan, Semua Kel/Desa	DANA ALOKASI UMUM (DAU)	Melanjutkan pengembangan infrastruktur dan meningkatkan lapangan kerja yang berkualitas, mendorong kewirausahaan, mengembangkan industri kreatif serta mengembangkan agromaritim industri di sentra produksi melalui peran aktif koperasi.	Pembangunan Infrastruktur Yang Berkualitas Pembangunan Infrastruktur Yang Berkualitas			6.000.000,00	DINAS PERUMAHAN, KAWASAN PERMUKIMAN DAN PERTANAHAN
	1.04.01.2.01.0002	Koordinasi dan Penyusunan Dokumen RKA-SKPD																		
			Jumlah Dokumen RKA-SKPD dan Laporan Hasil Koordinasi Penyusunan Dokumen RKA-SKPD				1 Dokumen	1 Dokumen	4.848.000,00	3.774.000,00	0,00	-4.848.000,00	Kab. Tulang Bawang Barat, Semua Kecamatan, Semua Kel/Desa	DANA ALOKASI UMUM (DAU)	Melanjutkan pengembangan infrastruktur dan meningkatkan lapangan kerja yang berkualitas, mendorong kewirausahaan, mengembangkan industri kreatif serta mengembangkan agromaritim industri di sentra produksi melalui peran aktif koperasi.	Pembangunan Infrastruktur Yang Berkualitas Pembangunan Infrastruktur Yang Berkualitas			7.000.000,00	DINAS PERUMAHAN, KAWASAN PERMUKIMAN DAN PERTANAHAN
	1.04.01.2.01.0003	Koordinasi dan Penyusunan Dokumen Perubahan RKA-SKPD																		
			Jumlah Dokumen Perubahan RKA-SKPD dan Laporan Hasil Koordinasi Penyusunan Dokumen Perubahan RKA-SKPD				1 Dokumen	1 Dokumen	4.360.000,00	3.770.000,00	0,00	-4.360.000,00	Kab. Tulang Bawang Barat, Semua Kecamatan, Semua Kel/Desa	DANA ALOKASI UMUM (DAU)	Melanjutkan pengembangan infrastruktur dan meningkatkan lapangan kerja yang berkualitas, mendorong kewirausahaan, mengembangkan industri kreatif serta mengembangkan agromaritim industri di sentra produksi melalui peran aktif koperasi.	Pembangunan Infrastruktur Yang Berkualitas Pembangunan Infrastruktur Yang Berkualitas			7.000.000,00	DINAS PERUMAHAN, KAWASAN PERMUKIMAN DAN PERTANAHAN
	1.04.01.2.01.0004	Koordinasi dan Penyusunan DPA-SKPD																		
			Jumlah Dokumen DPA-SKPD dan Laporan Hasil Koordinasi Penyusunan Dokumen DPA-SKPD				1 Dokumen	1 Dokumen	3.647.000,00	3.698.500,00	0,00	-3.647.000,00	Kab. Tulang Bawang Barat, Semua Kecamatan, Semua Kel/Desa	DANA ALOKASI UMUM (DAU)	Melanjutkan pengembangan infrastruktur dan meningkatkan lapangan kerja yang berkualitas, mendorong kewirausahaan, mengembangkan industri kreatif serta mengembangkan agromaritim industri di sentra produksi melalui peran aktif koperasi.	Pembangunan Infrastruktur Yang Berkualitas Pembangunan Infrastruktur Yang Berkualitas			4.000.000,00	DINAS PERUMAHAN, KAWASAN PERMUKIMAN DAN PERTANAHAN
	1.04.01.2.01.0005	Koordinasi dan Penyusunan Perubahan DPA- SKPD																		
			Jumlah Dokumen Perubahan DPA-SKPD dan Laporan Hasil Koordinasi Penyusunan Dokumen Perubahan DPA-SKPD				1 Dokumen	1 Dokumen	3.610.000,00	3.705.000,00	0,00	-3.610.000,00	Kab. Tulang Bawang Barat, Semua Kecamatan, Semua Kel/Desa	DANA ALOKASI UMUM (DAU)	Melanjutkan pengembangan infrastruktur dan meningkatkan lapangan kerja yang berkualitas, mendorong kewirausahaan, mengembangkan industri kreatif serta mengembangkan agromaritim industri di sentra produksi melalui peran aktif koperasi.	Pembangunan Infrastruktur Yang Berkualitas Pembangunan Infrastruktur Yang Berkualitas			4.000.000,00	DINAS PERUMAHAN, KAWASAN PERMUKIMAN DAN PERTANAHAN

NO	KODE	URUSAN / BIDANG URUSAN / PROGRAM / OUTCOME / KEGIATAN / SUB KEGIATAN	INDIKATOR PROGRAM / KEGIATAN / SUB KEGIATAN	TARGET AKHIR PERIODE RENSTRA OPD	REALISASI CAPAIAN RENJA OPD TAHUN 2024	PRAKIRAAN CAPAIAN TARGET RENJA OPD TAHUN 2025	CAPAIAN KINERJA DAN KERANGKA PENDANAAN										KELOMPOK SASARAN	PRAKIRAAN MAJU RENCANA TAHUN 2027		PERANGKAT DAERAH PENANGGUNG JAWAB
							TARGET 2026		PAGU INDIKATIF (Rp)			Bertambah/Berkurang (10-12)	LOKASI	SUMBER DANA	PRIORITAS			TARGET	PAGU INDIKATIF (Rp)	
							SEBELUM	SESUDAH	RKPD 2026	APBD 2026	RKPD PERUBAHAN 2026				NASIONAL	DAERAH				
1	2	3	4	5	6	7	8	9	10	11	12	13	14	15	16	17	18	19	20	21
	1.04.01.2.01.0006	Koordinasi dan Penyusunan Laporan Capaian Kinerja dan Ikhtisar Realisasi Kinerja SKPD																		
			Jumlah Laporan Capaian Kinerja dan Ikhtisar Realisasi Kinerja SKPD dan Laporan Hasil Koordinasi Penyusunan Laporan Capaian Kinerja dan Ikhtisar Realisasi Kinerja SKPD				1 Laporan	1 Laporan	3.760.000,00	3.780.000,00	1.280.000,00	-2.480.000,00	Kab. Tulang Bawang Barat, Semua Kecamatan, Semua Kel/Desa	DANA ALOKASI UMUM (DAU)	Melanjutkan pengembangan infrastruktur dan meningkatkan lapangan kerja yang berkualitas, mendorong kewirausahaan, mengembangkan industri kreatif serta mengembangkan agromaritim industri di sentra produksi melalui peran aktif koperasi.	Pembangunan Infrastruktur Yang Berkualitas Pembangunan Infrastruktur Yang Berkualitas			4.300.000,00	DINAS PERUMAHAN, KAWASAN PERMUKIMAN DAN PERTANAHAN
	1.04.01.2.01.0007	Evaluasi Kinerja Perangkat Daerah																		
			Jumlah Laporan Evaluasi Kinerja Perangkat Daerah				1 Laporan	1 Laporan	3.648.000,00	3.775.000,00	0,00	-3.648.000,00	Kab. Tulang Bawang Barat, Semua Kecamatan, Semua Kel/Desa	DANA ALOKASI UMUM (DAU)	Melanjutkan pengembangan infrastruktur dan meningkatkan lapangan kerja yang berkualitas, mendorong kewirausahaan, mengembangkan industri kreatif serta mengembangkan agromaritim industri di sentra produksi melalui peran aktif koperasi.	Pembangunan Infrastruktur Yang Berkualitas Pembangunan Infrastruktur Yang Berkualitas			4.000.000,00	DINAS PERUMAHAN, KAWASAN PERMUKIMAN DAN PERTANAHAN
	1.04.01.2.01.0009	Pelaksanaan Pengumpulan Data Statistik Sektoral Daerah																		
			Jumlah Data Statistik Sektoral Daerah yang Telah Dikumpulkan dan Diperiksa Lingkup Perangkat Daerah				-	1 Data	0,00	3.688.000,00	3.688.000,00	3.688.000,00	Kab. Tulang Bawang Barat, Semua Kecamatan, Semua Kel/Desa	DANA ALOKASI UMUM (DAU)	-	Pembangunan Infrastruktur Yang Berkualitas Pembangunan Infrastruktur Yang Berkualitas			0,00	DINAS PERUMAHAN, KAWASAN PERMUKIMAN DAN PERTANAHAN
	1.04.01.2.02	Administrasi Keuangan Perangkat Daerah	*Jumlah Dokumen Administrasi Keuangan Perangkat Daerah*				3 Dokumen	3 Dokumen	2.267.084.593,00	2.141.639.700,00	2.225.972.318,00	-41.112.275,00			Melanjutkan pengembangan infrastruktur dan meningkatkan lapangan kerja yang berkualitas, mendorong kewirausahaan, mengembangkan industri kreatif serta mengembangkan agromaritim industri di sentra produksi melalui peran aktif koperasi.	Pembangunan Infrastruktur Yang Berkualitas Pembangunan Infrastruktur Yang Berkualitas	Pemkab Tulang Bawang Barat		2.558.400.000,00	DINAS PERUMAHAN, KAWASAN PERMUKIMAN DAN PERTANAHAN
	1.04.01.2.02.0001	Penyediaan Gaji dan Tunjangan ASN																		
			Jumlah Orang yang Menerima Gaji dan Tunjangan ASN				21 Orang/bulan	21 Orang/bulan	2.112.202.593,00	1.986.663.700,00	2.082.732.318,00	-29.470.275,00	Kab. Tulang Bawang Barat, Semua Kecamatan, Semua Kel/Desa	DANA ALOKASI UMUM (DAU)	Melanjutkan pengembangan infrastruktur dan meningkatkan lapangan kerja yang berkualitas, mendorong kewirausahaan, mengembangkan industri kreatif serta mengembangkan agromaritim industri di sentra produksi melalui peran aktif koperasi.	Pembangunan Infrastruktur Yang Berkualitas Pembangunan Infrastruktur Yang Berkualitas			2.400.000.000,00	DINAS PERUMAHAN, KAWASAN PERMUKIMAN DAN PERTANAHAN
	1.04.01.2.02.0003	Pelaksanaan Penatausahaan dan Pengujian/Verifikasi Keuangan SKPD																		
			Jumlah Dokumen Penatausahaan dan Pengujian/Verifikasi Keuangan SKPD				1 Dokumen	1 Dokumen	146.400.000,00	146.400.000,00	142.560.000,00	-3.840.000,00	Kab. Tulang Bawang Barat, Semua Kecamatan, Semua Kel/Desa	DANA ALOKASI UMUM (DAU)	Melanjutkan pengembangan infrastruktur dan meningkatkan lapangan kerja yang berkualitas, mendorong kewirausahaan, mengembangkan industri kreatif serta mengembangkan agromaritim industri di sentra produksi melalui peran aktif koperasi.	Pembangunan Infrastruktur Yang Berkualitas Pembangunan Infrastruktur Yang Berkualitas			146.400.000,00	DINAS PERUMAHAN, KAWASAN PERMUKIMAN DAN PERTANAHAN
	1.04.01.2.02.0005	Koordinasi dan Penyusunan Laporan Keuangan Akhir Tahun SKPD																		
			Jumlah Laporan Keuangan Akhir Tahun SKPD dan Laporan Hasil Koordinasi Penyusunan Laporan Keuangan Akhir Tahun SKPD				1 Laporan	1 Laporan	2.860.000,00	3.930.000,00	0,00	-2.860.000,00	Kab. Tulang Bawang Barat, Semua Kecamatan, Semua Kel/Desa	DANA ALOKASI UMUM (DAU)	Melanjutkan pengembangan infrastruktur dan meningkatkan lapangan kerja yang berkualitas, mendorong kewirausahaan, mengembangkan industri kreatif serta mengembangkan agromaritim industri di sentra produksi melalui peran aktif koperasi.	Pembangunan Infrastruktur Yang Berkualitas Pembangunan Infrastruktur Yang Berkualitas			4.200.000,00	DINAS PERUMAHAN, KAWASAN PERMUKIMAN DAN PERTANAHAN
	1.04.01.2.02.0007	Koordinasi dan Penyusunan Laporan Keuangan Bulanan/ Triwulanan/ Semesteran SKPD																		
			Jumlah Laporan Keuangan Bulanan/ Triwulanan/ Semesteran SKPD dan Laporan Koordinasi Penyusunan Laporan Keuangan Bulanan/Triwulanan/Semesteran SKPD				1 Laporan	1 Laporan	5.622.000,00	4.646.000,00	680.000,00	-4.942.000,00	Kab. Tulang Bawang Barat, Semua Kecamatan, Semua Kel/Desa	DANA ALOKASI UMUM (DAU)	Melanjutkan pengembangan infrastruktur dan meningkatkan lapangan kerja yang berkualitas, mendorong kewirausahaan, mengembangkan industri kreatif serta mengembangkan agromaritim industri di sentra produksi melalui peran aktif koperasi.	Pembangunan Infrastruktur Yang Berkualitas Pembangunan Infrastruktur Yang Berkualitas			7.800.000,00	DINAS PERUMAHAN, KAWASAN PERMUKIMAN DAN PERTANAHAN

NO	KODE	URUSAN / BIDANG URUSAN / PROGRAM / OUTCOME / KEGIATAN / SUB KEGIATAN	INDIKATOR PROGRAM / KEGIATAN / SUB KEGIATAN	TARGET AKHIR PERIODE RENSTRA OPD	REALISASI CAPAIAN RENJA OPD TAHUN 2024	PRAKIRAAN CAPAIAN TARGET RENJA OPD TAHUN 2025	CAPAIAN KINERJA DAN KERANGKA PENDANAAN										KELOMPOK SASARAN	PRAKIRAAN MAJU RENCANA TAHUN 2027		PERANGKAT DAERAH PENANGGUNG JAWAB
							TARGET 2026		PAGU INDIKATIF (Rp)			Bertambah/Berkurang (10-12)	LOKASI	SUMBER DANA	PRIORITAS			TARGET	PAGU INDIKATIF (Rp)	
							SEBELUM	SESUDAH	RKPD 2026	APBD 2026	RKPD PERUBAHAN 2026				NASIONAL	DAERAH				
1	2	3	4	5	6	7	8	9	10	11	12	13	14	15	16	17	18	19	20	21
	1.04.01.2.03	Administrasi Barang Milik Daerah pada Perangkat Daerah	*Jumlah Dokumen Administrasi Barang Milik Daerah pada Perangkat Daerah*				1 Dokumen	1 Dokumen	8.100.000,00	7.500.000,00	6.500.000,00	-1.600.000,00			Melanjutkan pengembangan infrastruktur dan meningkatkan lapangan kerja yang berkualitas, mendorong kewirausahaan, mengembangkan industri kreatif serta mengembangkan agromaritim industri di sentra produksi melalui peran aktif koperasi.	Pembangunan Infrastruktur Yang Berkualitas Pembangunan Infrastruktur Yang Berkualitas	Pemkab Tulang Bawang Barat		6.600.000,00	DINAS PERUMAHAN, KAWASAN PERMUKIMAN DAN PERTANAHAN
	1.04.01.2.03.0006	Penatausahaan Barang Milik Daerah pada SKPD																		
			Jumlah Laporan Penatausahaan Barang Milik Daerah pada SKPD				1 Laporan	1 Laporan	8.100.000,00	7.500.000,00	6.500.000,00	-1.600.000,00	Kab. Tulang Bawang Barat, Semua Kecamatan, Semua Kel/Desa	DANA ALOKASI UMUM (DAU)	Melanjutkan pengembangan infrastruktur dan meningkatkan lapangan kerja yang berkualitas, mendorong kewirausahaan, mengembangkan industri kreatif serta mengembangkan agromaritim industri di sentra produksi melalui peran aktif koperasi.	Pembangunan Infrastruktur Yang Berkualitas Pembangunan Infrastruktur Yang Berkualitas			6.600.000,00	DINAS PERUMAHAN, KAWASAN PERMUKIMAN DAN PERTANAHAN
	1.04.01.2.04	Administrasi Pendapatan Daerah Kewenangan Perangkat Daerah	-				-	-	1.000.000,00	4.082.500,00	4.082.500,00	3.082.500,00			-	Pembangunan Infrastruktur Yang Berkualitas Pembangunan Infrastruktur Yang Berkualitas	-		0,00	DINAS PERUMAHAN, KAWASAN PERMUKIMAN DAN PERTANAHAN
	1.04.01.2.04.0002	Analisa dan Pengembangan Retribusi Daerah, serta Penyusunan Kebijakan Retribusi Daerah																		
			Jumlah Dokumen Hasil Analisis serta Pengembangan Retribusi Daerah dan Kebijakan Retribusi Daerah				1 Dokumen	1 Dokumen	1.000.000,00	4.082.500,00	4.082.500,00	3.082.500,00	Kab. Tulang Bawang Barat, Semua Kecamatan, Semua Kel/Desa	DANA ALOKASI UMUM (DAU)	-	Pembangunan Infrastruktur Yang Berkualitas Pembangunan Infrastruktur Yang Berkualitas			0,00	DINAS PERUMAHAN, KAWASAN PERMUKIMAN DAN PERTANAHAN
	1.04.01.2.05	Administrasi Kepegawaian Perangkat Daerah	*Jumlah Dokumen Administrasi Kepegawaian Perangkat Daerah*				1 Dokumen	1 Dokumen	5.622.000,00	8.637.500,00	5.160.000,00	-462.000,00			-	Pembangunan Infrastruktur Yang Berkualitas Pembangunan Infrastruktur Yang Berkualitas	Pemkab Tulang Bawang Barat		8.100.000,00	DINAS PERUMAHAN, KAWASAN PERMUKIMAN DAN PERTANAHAN
	1.04.01.2.05.0002	Pengadaan Pakaian Dinas beserta Atribut Kelengkapannya																		
			Jumlah Paket Pakaian Dinas beserta Atribut Kelengkapan				-	1 Paket	0,00	3.500.000,00	3.500.000,00	3.500.000,00	Kab. Tulang Bawang Barat, Semua Kecamatan, Semua Kel/Desa	DANA ALOKASI UMUM (DAU)	-	Pembangunan Infrastruktur Yang Berkualitas Pembangunan Infrastruktur Yang Berkualitas			0,00	DINAS PERUMAHAN, KAWASAN PERMUKIMAN DAN PERTANAHAN
	1.04.01.2.05.0003	Pendataan dan Pengolahan Administrasi Kepegawaian																		
			Jumlah Dokumen Pendataan dan Pengolahan Administrasi Kepegawaian				1 Dokumen	1 Dokumen	1.892.000,00	2.446.000,00	1.660.000,00	-232.000,00	Kab. Tulang Bawang Barat, Semua Kecamatan, Semua Kel/Desa	DANA ALOKASI UMUM (DAU)	Melanjutkan pengembangan infrastruktur dan meningkatkan lapangan kerja yang berkualitas, mendorong kewirausahaan, mengembangkan industri kreatif serta mengembangkan agromaritim industri di sentra produksi melalui peran aktif koperasi.	Pembangunan Infrastruktur Yang Berkualitas Pembangunan Infrastruktur Yang Berkualitas			2.700.000,00	DINAS PERUMAHAN, KAWASAN PERMUKIMAN DAN PERTANAHAN
	1.04.01.2.05.0004	Koordinasi dan Pelaksanaan Sistem Informasi Kepegawaian																		
			Jumlah Dokumen Hasil Koordinasi dan Pelaksanaaan Sistem Informasi Kepegawaian				1 Dokumen	1 Dokumen	1.865.000,00	1.259.000,00	0,00	-1.865.000,00	Kab. Tulang Bawang Barat, Semua Kecamatan, Semua Kel/Desa	DANA ALOKASI UMUM (DAU)	Melanjutkan pengembangan infrastruktur dan meningkatkan lapangan kerja yang berkualitas, mendorong kewirausahaan, mengembangkan industri kreatif serta mengembangkan agromaritim industri di sentra produksi melalui peran aktif koperasi.	Pembangunan Infrastruktur Yang Berkualitas Pembangunan Infrastruktur Yang Berkualitas			2.700.000,00	DINAS PERUMAHAN, KAWASAN PERMUKIMAN DAN PERTANAHAN
	1.04.01.2.05.0005	Monitoring, Evaluasi, dan Penilaian Kinerja Pegawai																		
			Jumlah Dokumen Monitoring, Evaluasi, dan Penilaian Kinerja Pegawai				1 Dokumen	1 Dokumen	1.865.000,00	1.432.500,00	0,00	-1.865.000,00	Kab. Tulang Bawang Barat, Semua Kecamatan, Semua Kel/Desa	DANA ALOKASI UMUM (DAU)	Melanjutkan pengembangan infrastruktur dan meningkatkan lapangan kerja yang berkualitas, mendorong kewirausahaan, mengembangkan industri kreatif serta mengembangkan agromaritim industri di sentra produksi melalui peran aktif koperasi.	Pembangunan Infrastruktur Yang Berkualitas Pembangunan Infrastruktur Yang Berkualitas			2.700.000,00	DINAS PERUMAHAN, KAWASAN PERMUKIMAN DAN PERTANAHAN
	1.04.01.2.06	Administrasi Umum Perangkat Daerah	*Jumlah Dokumen Administrasi Umum Perangkat Daerah*				1 Dokumen	1 Dokumen	79.118.000,00	44.389.000,00	8.244.500,00	-70.873.500,00			Melanjutkan pengembangan infrastruktur dan meningkatkan lapangan kerja yang berkualitas, mendorong kewirausahaan, mengembangkan industri kreatif serta mengembangkan agromaritim industri di sentra produksi melalui peran aktif koperasi.	Pembangunan Infrastruktur Yang Berkualitas Pembangunan Infrastruktur Yang Berkualitas	Pemkab Tulang Bawang Barat		106.600.000,00	DINAS PERUMAHAN, KAWASAN PERMUKIMAN DAN PERTANAHAN
	1.04.01.2.06.0001	Penyediaan Komponen Instalasi Listrik/Penerangan Bangunan Kantor																		

NO	KODE	URUSAN / BIDANG URUSAN / PROGRAM / OUTCOME / KEGIATAN / SUB KEGIATAN	INDIKATOR PROGRAM / KEGIATAN / SUB KEGIATAN	TARGET AKHIR PERIODE RENSTRA OPD	REALISASI CAPAIAN RENJA OPD TAHUN 2024	PRAKIRAAN CAPAIAN TARGET RENJA OPD TAHUN 2025	CAPAIAN KINERJA DAN KERANGKA PENDANAAN										KELOMPOK SASARAN	PRAKIRAAN MAJU RENCANA TAHUN 2027		PERANGKAT DAERAH PENANGGUNG JAWAB
							TARGET 2026		PAGU INDIKATIF (Rp)			Bertambah/Berkurang (10-12)	LOKASI	SUMBER DANA	PRIORITAS			TARGET	PAGU INDIKATIF (Rp)	
							SEBELUM	SESUDAH	RKPD 2026	APBD 2026	RKPD PERUBAHAN 2026				NASIONAL	DAERAH				
1	2	3	4	5	6	7	8	9	10	11	12	13	14	15	16	17	18	19	20	21
			Jumlah Paket Komponen Instalasi Listrik/Penerangan Bangunan Kantor yang Disediakan				1 Paket	1 Paket	6.500.000,00	1.000.000,00	0,00	-6.500.000,00	Kab. Tulang Bawang Barat, Semua Kecamatan, Semua Kel/Desa	DANA ALOKASI UMUM (DAU)	Melanjutkan pengembangan infrastruktur dan meningkatkan lapangan kerja yang berkualitas, mendorong kewirausahaan, mengembangkan industri kreatif serta mengembangkan agromaritim industri di sentra produksi melalui peran aktif koperasi.	Pembangunan Infrastruktur Yang Berkualitas Pembangunan Infrastruktur Yang Berkualitas			1.600.000,00	DINAS PERUMAHAN, KAWASAN PERMUKIMAN DAN PERTANAHAN
	1.04.01.2.06.0002	Penyediaan Peralatan dan Perlengkapan Kantor																		
			Jumlah Paket Peralatan dan Perlengkapan Kantor yang Disediakan				1 Paket	1 Paket	13.540.000,00	6.770.000,00	2.847.500,00	-10.692.500,00	Kab. Tulang Bawang Barat, Semua Kecamatan, Semua Kel/Desa	DANA ALOKASI UMUM (DAU)	Melanjutkan pengembangan infrastruktur dan meningkatkan lapangan kerja yang berkualitas, mendorong kewirausahaan, mengembangkan industri kreatif serta mengembangkan agromaritim industri di sentra produksi melalui peran aktif koperasi.	Pembangunan Infrastruktur Yang Berkualitas Pembangunan Infrastruktur Yang Berkualitas			18.700.000,00	DINAS PERUMAHAN, KAWASAN PERMUKIMAN DAN PERTANAHAN
	1.04.01.2.06.0003	Penyediaan Peralatan Rumah Tangga																		
			Jumlah Paket Peralatan Rumah Tangga yang Disediakan				1 Paket	1 Paket	4.600.000,00	1.000.000,00	500.000,00	-4.100.000,00	Kab. Tulang Bawang Barat, Semua Kecamatan, Semua Kel/Desa	DANA ALOKASI UMUM (DAU)	Melanjutkan pengembangan infrastruktur dan meningkatkan lapangan kerja yang berkualitas, mendorong kewirausahaan, mengembangkan industri kreatif serta mengembangkan agromaritim industri di sentra produksi melalui peran aktif koperasi.	Pembangunan Infrastruktur Yang Berkualitas Pembangunan Infrastruktur Yang Berkualitas			4.700.000,00	DINAS PERUMAHAN, KAWASAN PERMUKIMAN DAN PERTANAHAN
	1.04.01.2.06.0004	Penyediaan Bahan Logistik Kantor																		
			Jumlah Paket Bahan Logistik Kantor yang Disediakan				1 Paket	1 Paket	4.340.000,00	1.800.000,00	0,00	-4.340.000,00	Kab. Tulang Bawang Barat, Semua Kecamatan, Semua Kel/Desa	DANA ALOKASI UMUM (DAU)	Melanjutkan pengembangan infrastruktur dan meningkatkan lapangan kerja yang berkualitas, mendorong kewirausahaan, mengembangkan industri kreatif serta mengembangkan agromaritim industri di sentra produksi melalui peran aktif koperasi.	Pembangunan Infrastruktur Yang Berkualitas Pembangunan Infrastruktur Yang Berkualitas			14.000.000,00	DINAS PERUMAHAN, KAWASAN PERMUKIMAN DAN PERTANAHAN
	1.04.01.2.06.0005	Penyediaan Barang Cetakan dan Penggandaan																		
			Jumlah Paket Barang Cetakan dan Penggandaan yang Disediakan				1 Paket	1 Paket	5.638.000,00	2.819.000,00	397.000,00	-5.241.000,00	Kab. Tulang Bawang Barat, Semua Kecamatan, Semua Kel/Desa	DANA ALOKASI UMUM (DAU)	Melanjutkan pengembangan infrastruktur dan meningkatkan lapangan kerja yang berkualitas, mendorong kewirausahaan, mengembangkan industri kreatif serta mengembangkan agromaritim industri di sentra produksi melalui peran aktif koperasi.	Pembangunan Infrastruktur Yang Berkualitas Pembangunan Infrastruktur Yang Berkualitas			7.600.000,00	DINAS PERUMAHAN, KAWASAN PERMUKIMAN DAN PERTANAHAN
	1.04.01.2.06.0009	Penyelenggaraan Rapat Koordinasi dan Konsultasi SKPD																		
			Jumlah Laporan Penyelenggaraan Rapat Koordinasi dan Konsultasi SKPD				1 Laporan	1 Laporan	44.500.000,00	31.000.000,00	4.500.000,00	-40.000.000,00	Kab. Tulang Bawang Barat, Semua Kecamatan, Semua Kel/Desa	DANA ALOKASI UMUM (DAU)	Melanjutkan pengembangan infrastruktur dan meningkatkan lapangan kerja yang berkualitas, mendorong kewirausahaan, mengembangkan industri kreatif serta mengembangkan agromaritim industri di sentra produksi melalui peran aktif koperasi.	Pembangunan Infrastruktur Yang Berkualitas Pembangunan Infrastruktur Yang Berkualitas			60.000.000,00	DINAS PERUMAHAN, KAWASAN PERMUKIMAN DAN PERTANAHAN
	1.04.01.2.07	Pengadaan Barang Milik Daerah Penunjang Urusan Pemerintah Daerah	*Jumlah Barang Milik Daerah Penunjang Urusan Pemerintah Daerah*				2 Unit	2 Unit	11.165.000,00	3.150.000,00	0,00	-11.165.000,00			-	Pembangunan Infrastruktur Yang Berkualitas Pembangunan Infrastruktur Yang Berkualitas	Pemkab Tulang Bawang Barat		15.000.000,00	DINAS PERUMAHAN, KAWASAN PERMUKIMAN DAN PERTANAHAN
	1.04.01.2.07.0005	Pengadaan Mebel																		
			Jumlah Paket Mebel yang Disediakan				1 Unit	1 Unit	6.165.000,00	650.000,00	0,00	-6.165.000,00	Kab. Tulang Bawang Barat, Semua Kecamatan, Semua Kel/Desa	DANA ALOKASI UMUM (DAU)	-	Pembangunan Infrastruktur Yang Berkualitas Pembangunan Infrastruktur Yang Berkualitas			0,00	DINAS PERUMAHAN, KAWASAN PERMUKIMAN DAN PERTANAHAN
	1.04.01.2.07.0006	Pengadaan Peralatan dan Mesin Lainnya																		
			Jumlah Unit Peralatan dan Mesin Lainnya yang Disediakan				2 Unit	2 Unit	5.000.000,00	2.500.000,00	0,00	-5.000.000,00	Kab. Tulang Bawang Barat, Semua Kecamatan, Semua Kel/Desa	DANA ALOKASI UMUM (DAU)	-	Pembangunan Infrastruktur Yang Berkualitas Pembangunan Infrastruktur Yang Berkualitas			15.000.000,00	DINAS PERUMAHAN, KAWASAN PERMUKIMAN DAN PERTANAHAN

NO	KODE	URUSAN / BIDANG URUSAN / PROGRAM / OUTCOME / KEGIATAN / SUB KEGIATAN	INDIKATOR PROGRAM / KEGIATAN / SUB KEGIATAN	TARGET AKHIR PERIODE RENSTRA OPD	REALISASI CAPAIAN RENJA OPD TAHUN 2024	PRAKIRAAN CAPAIAN TARGET RENJA OPD TAHUN 2025	CAPAIAN KINERJA DAN KERANGKA PENDANAAN										KELOMPOK SASARAN	PRAKIRAAN MAJU RENCANA TAHUN 2027		PERANGKAT DAERAH PENANGGUNG JAWAB
							TARGET 2026		PAGU INDIKATIF (Rp)			Bertambah/Berkurang (10-12)	LOKASI	SUMBER DANA	PRIORITAS			TARGET	PAGU INDIKATIF (Rp)	
							SEBELUM	SESUDAH	RKPD 2026	APBD 2026	RKPD PERUBAHAN 2026				NASIONAL	DAERAH				
1	2	3	4	5	6	7	8	9	10	11	12	13	14	15	16	17	18	19	20	21
	1.04.01.2.08	Penyediaan Jasa Penunjang Urusan Pemerintahan Daerah	*Jumlah Dokumen Jasa Penunjang Urusan Pemerintahan Daerah*				1 Dokumen	1 Dokumen	304.560.000,00	292.560.000,00	424.560.000,00	120.000.000,00			Melanjutkan pengembangan infrastruktur dan meningkatkan lapangan kerja yang berkualitas, mendorong kewirausahaan, mengembangkan industri kreatif serta mengembangkan agromaritim industri di sentra produksi melalui peran aktif koperasi.	Pembangunan Infrastruktur Yang Berkualitas Pembangunan Infrastruktur Yang Berkualitas	Pemkab Tulang Bawang Barat		373.200.000,00	DINAS PERUMAHAN, KAWASAN PERMUKIMAN DAN PERTANAHAN
	1.04.01.2.08.0002	Penyediaan Jasa Komunikasi, Sumber Daya Air dan Listrik																		
			Jumlah Laporan Penyediaan Jasa Komunikasi, Sumber Daya Air dan Listrik yang Disediakan				1 Laporan	1 Laporan	18.000.000,00	18.000.000,00	150.000.000,00	132.000.000,00	Kab. Tulang Bawang Barat, Semua Kecamatan, Semua Kel/Desa	DANA ALOKASI UMUM (DAU)	Melanjutkan pengembangan infrastruktur dan meningkatkan lapangan kerja yang berkualitas, mendorong kewirausahaan, mengembangkan industri kreatif serta mengembangkan agromaritim industri di sentra produksi melalui peran aktif koperasi.	Pembangunan Infrastruktur Yang Berkualitas Pembangunan Infrastruktur Yang Berkualitas			18.200.000,00	DINAS PERUMAHAN, KAWASAN PERMUKIMAN DAN PERTANAHAN
	1.04.01.2.08.0004	Penyediaan Jasa Pelayanan Umum Kantor																		
			Jumlah Laporan Penyediaan Jasa Pelayanan Umum Kantor yang Disediakan				1 Laporan	1 Laporan	286.560.000,00	274.560.000,00	274.560.000,00	-12.000.000,00	Kab. Tulang Bawang Barat, Semua Kecamatan, Semua Kel/Desa	DANA ALOKASI UMUM (DAU)	Melanjutkan pengembangan infrastruktur dan meningkatkan lapangan kerja yang berkualitas, mendorong kewirausahaan, mengembangkan industri kreatif serta mengembangkan agromaritim industri di sentra produksi melalui peran aktif koperasi.	Pembangunan Infrastruktur Yang Berkualitas Pembangunan Infrastruktur Yang Berkualitas			355.000.000,00	DINAS PERUMAHAN, KAWASAN PERMUKIMAN DAN PERTANAHAN
	1.04.01.2.09	Pemeliharaan Barang Milik Daerah Penunjang Urusan Pemerintahan Daerah	*Jumlah Barang Milik Daerah Penunjang Urusan Pemerintahan Daerah*				5 Unit	5 Unit	94.390.000,00	41.025.000,00	37.000.000,00	-57.390.000,00			Melanjutkan pengembangan infrastruktur dan meningkatkan lapangan kerja yang berkualitas, mendorong kewirausahaan, mengembangkan industri kreatif serta mengembangkan agromaritim industri di sentra produksi melalui peran aktif koperasi.	Pembangunan Infrastruktur Yang Berkualitas Pembangunan Infrastruktur Yang Berkualitas	Pemkab Tulang Bawang Barat		99.500.000,00	DINAS PERUMAHAN, KAWASAN PERMUKIMAN DAN PERTANAHAN
	1.04.01.2.09.0002	Penyediaan Jasa Pemeliharaan, Biaya Pemeliharaan, Pajak dan Perizinan Kendaraan Dinas Operasional atau Lapangan																		
			Jumlah Kendaraan Dinas Operasional atau Lapangan yang Dipelihara dan dibayarkan Pajak dan Perizinannya				2 Unit	2 Unit	89.940.000,00	38.800.000,00	37.000.000,00	-52.940.000,00	Kab. Tulang Bawang Barat, Semua Kecamatan, Semua Kel/Desa	DANA ALOKASI UMUM (DAU)	Melanjutkan pengembangan infrastruktur dan meningkatkan lapangan kerja yang berkualitas, mendorong kewirausahaan, mengembangkan industri kreatif serta mengembangkan agromaritim industri di sentra produksi melalui peran aktif koperasi.	Pembangunan Infrastruktur Yang Berkualitas Pembangunan Infrastruktur Yang Berkualitas			90.000.000,00	DINAS PERUMAHAN, KAWASAN PERMUKIMAN DAN PERTANAHAN
	1.04.01.2.09.0006	Pemeliharaan Peralatan dan Mesin Lainnya																		
			Jumlah Peralatan dan Mesin Lainnya yang Dipelihara				3 Unit	3 Unit	4.450.000,00	2.225.000,00	0,00	-4.450.000,00	Kab. Tulang Bawang Barat, Semua Kecamatan, Semua Kel/Desa	DANA ALOKASI UMUM (DAU)	Melanjutkan pengembangan infrastruktur dan meningkatkan lapangan kerja yang berkualitas, mendorong kewirausahaan, mengembangkan industri kreatif serta mengembangkan agromaritim industri di sentra produksi melalui peran aktif koperasi.	Pembangunan Infrastruktur Yang Berkualitas Pembangunan Infrastruktur Yang Berkualitas			9.500.000,00	DINAS PERUMAHAN, KAWASAN PERMUKIMAN DAN PERTANAHAN
2.	**1.04.02**	**PROGRAM PENGEMBANGAN PERUMAHAN**	**TERPENUHINYA RUMAH LAYAK HUNI BAGI WARGA NEGARA KORBAN BENCANA ATAU YANG TERKENA RELOKASI AKIBAT PROGRAM PEMERINTAH**				**100 PERSEN**	**100 PERSEN**	**601.516.000,00**	**363.655.000,00**	**58.901.500,00**	**283.484.000,00**							**885.000.000,00**	
	1.04.02.2.03	Pembangunan dan Rehabilitasi Rumah Korban Bencana atau Relokasi Program Kabupaten/Kota	*Persentase pelaksanaan kegiatan Pembangunan dan Rehabilitasi Rumah Korban Bencana atau Relokasi Program Kabupaten/Kota*				100 Persen	100 Persen	500.017.000,00	310.490.000,00	11.201.500,00	-488.815.500,00			Melanjutkan pengembangan infrastruktur dan meningkatkan lapangan kerja yang berkualitas, mendorong kewirausahaan, mengembangkan industri kreatif serta mengembangkan agromaritim industri di sentra produksi melalui peran aktif koperasi.	Pembangunan Infrastruktur Yang Berkualitas Pembangunan Infrastruktur Yang Berkualitas	Pemkab Tulang Bawang Barat		635.000.000,00	DINAS PERUMAHAN, KAWASAN PERMUKIMAN DAN PERTANAHAN
	1.04.02.2.03.0001	Rehabilitasi Rumah bagi Korban Bencana																		

NO	KODE	URUSAN / BIDANG URUSAN / PROGRAM / OUTCOME / KEGIATAN / SUB KEGIATAN	INDIKATOR PROGRAM / KEGIATAN / SUB KEGIATAN	TARGET AKHIR PERIODE RENSTRA OPD	REALISASI CAPAIAN RENJA OPD TAHUN 2024	PRAKIRAAN CAPAIAN TARGET RENJA OPD TAHUN 2025	CAPAIAN KINERJA DAN KERANGKA PENDANAAN										KELOMPOK SASARAN	PRAKIRAAN MAJU RENCANA TAHUN 2027		PERANGKAT DAERAH PENANGGUNG JAWAB
							TARGET 2026		PAGU INDIKATIF (Rp)			Bertambah/Berkurang (10-12)	LOKASI	SUMBER DANA	PRIORITAS			TARGET	PAGU INDIKATIF (Rp)	
							SEBELUM	SESUDAH	RKPD 2026	APBD 2026	RKPD PERUBAHAN 2026				NASIONAL	DAERAH				
1	2	3	4	5	6	7	8	9	10	11	12	13	14	15	16	17	18	19	20	21
			Jumlah Rumah Korban Bencana Kabupaten/Kota yang Terehabilitasi				5 Unit Rumah	5 Unit Rumah	25.167.000,00	45.000.000,00	9.701.500,00	-15.465.500,00	Kab. Tulang Bawang Barat, Semua Kecamatan, Semua Kel/Desa	DANA ALOKASI UMUM (DAU)	Melanjutkan pengembangan infrastruktur dan meningkatkan lapangan kerja yang berkualitas, mendorong kewirausahaan, mengembangkan industri kreatif serta mengembangkan agromaritim industri di sentra produksi melalui peran aktif koperasi.	Pembangunan Infrastruktur Yang Berkualitas Pembangunan Infrastruktur Yang Berkualitas			35.000.000,00	DINAS PERUMAHAN, KAWASAN PERMUKIMAN DAN PERTANAHAN
	1.04.02.2.03.0008	Fasilitasi Penyediaan Rumah bagi Masyarakat yang Terdampak Relokasi Program Pemerintah Kabupaten/Kota																		
			Jumlah Rumah Tangga yang Terdampak Relokasi Program Pemerintah Kabupaten/Kota yang Mendapatkan Fasilitasi Penyediaan Rumah				20 Rumah Tangga	20 Rumah Tangga	474.850.000,00	265.490.000,00	1.500.000,00	-473.350.000,00	Kab. Tulang Bawang Barat, Semua Kecamatan, Semua Kel/Desa	DANA ALOKASI UMUM (DAU)	Melanjutkan pengembangan infrastruktur dan meningkatkan lapangan kerja yang berkualitas, mendorong kewirausahaan, mengembangkan industri kreatif serta mengembangkan agromaritim industri di sentra produksi melalui peran aktif koperasi.	Pembangunan Infrastruktur Yang Berkualitas Pembangunan Infrastruktur Yang Berkualitas			600.000.000,00	DINAS PERUMAHAN, KAWASAN PERMUKIMAN DAN PERTANAHAN
	1.04.02.2.05	Pembinaan Pengelolaan Rumah Susun Umum dan/atau Rumah Khusus	*Jumlah Laporan Hasil Koordinasi dan Sinkronisasi Pengendalian Pembangunan dan Pengembangan Perumahan*				1 Dokumen	1 Dokumen	76.177.000,00	36.000.000,00	47.700.000,00	-28.477.000,00			Melanjutkan pengembangan infrastruktur dan meningkatkan lapangan kerja yang berkualitas, mendorong kewirausahaan, mengembangkan industri kreatif serta mengembangkan agromaritim industri di sentra produksi melalui peran aktif koperasi.	Pembangunan Infrastruktur Yang Berkualitas Pembangunan Infrastruktur Yang Berkualitas	Pemkab Tulang Bawang Barat		150.000.000,00	DINAS PERUMAHAN, KAWASAN PERMUKIMAN DAN PERTANAHAN
	1.04.02.2.05.0002	Penatausahaan Pemanfaatan Rumah Susun Umum dan/atau Rumah Khusus																		
			Jumlah Dokumen Pemanfaatan Rumah Susun Umum dan/atau Rumah Khusus				1 Dokumen	1 Dokumen	76.177.000,00	36.000.000,00	47.700.000,00	-28.477.000,00	Kab. Tulang Bawang Barat, Semua Kecamatan, Semua Kel/Desa	DANA ALOKASI UMUM (DAU)	Melanjutkan pengembangan infrastruktur dan meningkatkan lapangan kerja yang berkualitas, mendorong kewirausahaan, mengembangkan industri kreatif serta mengembangkan agromaritim industri di sentra produksi melalui peran aktif koperasi.	Pembangunan Infrastruktur Yang Berkualitas Pembangunan Infrastruktur Yang Berkualitas			150.000.000,00	DINAS PERUMAHAN, KAWASAN PERMUKIMAN DAN PERTANAHAN
	1.04.02.2.06	Penerbitan Izin Pembangunan dan Pengembangan Perumahan	*Jumlah Laporan Hasil Koordinasi dan Sinkronisasi Pengendalian Pembangunan dan Pengembangan Perumahan*				2 Laporan	2 Laporan	25.322.000,00	17.165.000,00	0,00	-25.322.000,00			Melanjutkan pengembangan infrastruktur dan meningkatkan lapangan kerja yang berkualitas, mendorong kewirausahaan, mengembangkan industri kreatif serta mengembangkan agromaritim industri di sentra produksi melalui peran aktif koperasi.	Pembangunan Infrastruktur Yang Berkualitas Pembangunan Infrastruktur Yang Berkualitas	Pemkab Tulang Bawang Barat		100.000.000,00	DINAS PERUMAHAN, KAWASAN PERMUKIMAN DAN PERTANAHAN
	1.04.02.2.06.0003	Koordinasi dan Sinkronisasi Pengendalian Pembangunan dan Pengembangan Perumahan																		
			Jumlah Laporan Hasil Koordinasi dan Sinkronisasi Pengendalian Pembangunan dan Pengembangan Perumahan				1 Laporan	1 Laporan	25.322.000,00	17.165.000,00	0,00	-25.322.000,00	Kab. Tulang Bawang Barat, Semua Kecamatan, Semua Kel/Desa	DANA ALOKASI UMUM (DAU)	Melanjutkan pengembangan infrastruktur dan meningkatkan lapangan kerja yang berkualitas, mendorong kewirausahaan, mengembangkan industri kreatif serta mengembangkan agromaritim industri di sentra produksi melalui peran aktif koperasi.	Pembangunan Infrastruktur Yang Berkualitas Pembangunan Infrastruktur Yang Berkualitas			100.000.000,00	DINAS PERUMAHAN, KAWASAN PERMUKIMAN DAN PERTANAHAN
3.	**1.04.03**	**PROGRAM KAWASAN PERMUKIMAN**	**Persentase Luas Kawasan Kumuh 10-15 Ha yang Ditangani**				**100 Persen**	**100 Persen**	**316.385.000,00**	**83.740.000,00**	**73.700.000,00**	**-16.085.000,00**							**300.300.000,00**	
	1.04.03.2.02	Penataan dan Peningkatan Kualitas Kawasan Permukiman Kumuh dengan Luas di Bawah 10 (Sepuluh) Ha	*Jumlah Dokumen Rencana Pencegahan dan Peningkatan Kualitas Perumahan Kumuh dan Permukiman Kumuh*				2 Dokumenn	2 Dokumenn	211.590.000,00	83.740.000,00	0,00	-211.590.000,00			Melanjutkan pengembangan infrastruktur dan meningkatkan lapangan kerja yang berkualitas, mendorong kewirausahaan, mengembangkan industri kreatif serta mengembangkan agromaritim industri di sentra produksi melalui peran aktif koperasi.	Pembangunan Infrastruktur Yang Berkualitas Pembangunan Infrastruktur Yang Berkualitas	Pemkab Tulang Bawang Barat		300.000.000,00	DINAS PERUMAHAN, KAWASAN PERMUKIMAN DAN PERTANAHAN
	1.04.03.2.02.0008	Penyusunan/Review/Legalisasi Kebijakan Bidang PKP																		
			Jumlah Dokumen Kebijakan Bidang PKP yang Tersusun/Tereview/Terlegalisasi				1 Dokumen	1 Dokumen	211.590.000,00	83.740.000,00	0,00	-211.590.000,00	Kab. Tulang Bawang Barat, Semua Kecamatan, Semua Kel/Desa	DANA ALOKASI UMUM (DAU)	Melanjutkan pengembangan infrastruktur dan meningkatkan lapangan kerja yang berkualitas, mendorong kewirausahaan, mengembangkan industri kreatif serta mengembangkan agromaritim industri di sentra produksi melalui peran aktif koperasi.	Pembangunan Infrastruktur Yang Berkualitas Pembangunan Infrastruktur Yang Berkualitas			300.000.000,00	DINAS PERUMAHAN, KAWASAN PERMUKIMAN DAN PERTANAHAN

NO	KODE	URUSAN / BIDANG URUSAN / PROGRAM / OUTCOME / KEGIATAN / SUB KEGIATAN	INDIKATOR PROGRAM / KEGIATAN / SUB KEGIATAN	TARGET AKHIR PERIODE RENSTRA OPD	REALISASI CAPAIAN RENJA OPD TAHUN 2024	PRAKIRAAN CAPAIAN TARGET RENJA OPD TAHUN 2025	CAPAIAN KINERJA DAN KERANGKA PENDANAAN										KELOMPOK SASARAN	PRAKIRAAN MAJU RENCANA TAHUN 2027		PERANGKAT DAERAH PENANGGUNG JAWAB
							TARGET 2026		PAGU INDIKATIF (Rp)			Bertambah/Berkurang (10-12)	LOKASI	SUMBER DANA	PRIORITAS			TARGET	PAGU INDIKATIF (Rp)	
							SEBELUM	SESUDAH	RKPD 2026	APBD 2026	RKPD PERUBAHAN 2026				NASIONAL	DAERAH				
1	2	3	4	5	6	7	8	9	10	11	12	13	14	15	16	17	18	19	20	21
	1.04.03.2.03	Peningkatan Kualitas Kawasan Permukiman Kumuh dengan Luas di Bawah 10 (Sepuluh) Ha	*Jumlah Dokumen Peningkatan Kualitas Kawasan Permukiman Kumuh dengan Luas di Bawah 10 (Sepuluh) Ha*				1 Dokumen	1 Dokumen	104.795.000,00	0,00	73.700.000,00	-31.095.000,00			Melanjutkan pengembangan infrastruktur dan meningkatkan lapangan kerja yang berkualitas, mendorong kewirausahaan, mengembangkan industri kreatif serta mengembangkan agromaritim industri di sentra produksi melalui peran aktif koperasi.	Pembangunan Infrastruktur Yang Berkualitas Pembangunan Infrastruktur Yang Berkualitas	Pemkab Tulang Bawang Barat		300.000,00	DINAS PERUMAHAN, KAWASAN PERMUKIMAN DAN PERTANAHAN
	1.04.03.2.03.0007	Pendataan dan Verifikasi Penyelenggaraan Kawasan Permukiman Kumuh																		
			Jumlah Dokumen Data Permukiman Kumuh yang Terverifikasi				1 Dokumen	1 Dokumen	104.795.000,00	0,00	73.700.000,00	-31.095.000,00	Kab. Tulang Bawang Barat, Semua Kecamatan, Semua Kel/Desa	DANA ALOKASI UMUM (DAU)	Melanjutkan pengembangan infrastruktur dan meningkatkan lapangan kerja yang berkualitas, mendorong kewirausahaan, mengembangkan industri kreatif serta mengembangkan agromaritim industri di sentra produksi melalui peran aktif koperasi.	Pembangunan Infrastruktur Yang Berkualitas Pembangunan Infrastruktur Yang Berkualitas			300.000,00	DINAS PERUMAHAN, KAWASAN PERMUKIMAN DAN PERTANAHAN
4.	**1.04.04**	**PROGRAM PERUMAHAN DAN KAWASAN PERMUKIMAN KUMUH**	**Meningkatnya Kawasan Permukiman**				**1 Tahun**	**1 Tahun**	**26.618.000,00**	**31.750.000,00**	**28.845.000,00**	**3.382.000,00**							**30.000.000,00**	
	1.04.04.2.01	Pencegahan Perumahan dan Kawasan Permukiman Kumuh pada Daerah Kabupaten/Kota	*Jumlah Rumah Layak Huni*				5 Unit	5 Unit	26.618.000,00	31.750.000,00	28.845.000,00	2.227.000,00			Melanjutkan pengembangan infrastruktur dan meningkatkan lapangan kerja yang berkualitas, mendorong kewirausahaan, mengembangkan industri kreatif serta mengembangkan agromaritim industri di sentra produksi melalui peran aktif koperasi.	Pembangunan Infrastruktur Yang Berkualitas Pembangunan Infrastruktur Yang Berkualitas	Pemkab Tulang Bawang Barat		30.000.000,00	DINAS PERUMAHAN, KAWASAN PERMUKIMAN DAN PERTANAHAN
	1.04.04.2.01.0001	Perbaikan Rumah Tidak Layak Huni untuk Pencegahan Terhadap Tumbuh dan Berkembangnya Permukiman Kumuh di Luar Kawasan Permukiman Kumuh dengan Luas di Bawah 10 (Sepuluh) Ha																		
			Jumlah Rumah Tidak Layak Huni untuk Pencegahan Terhadap Tumbuh dan Berkembangnya Permukiman Kumuh di Luar Kawasan Permukiman Kumuh dengan Luas di Bawah 10 (Sepuluh) Ha yang Diperbaiki				5 Unit Rumah	5 Unit Rumah	26.618.000,00	31.750.000,00	28.845.000,00	2.227.000,00	Kab. Tulang Bawang Barat, Semua Kecamatan, Semua Kel/Desa	DANA ALOKASI UMUM (DAU)	Melanjutkan pengembangan infrastruktur dan meningkatkan lapangan kerja yang berkualitas, mendorong kewirausahaan, mengembangkan industri kreatif serta mengembangkan agromaritim industri di sentra produksi melalui peran aktif koperasi.	Pembangunan Infrastruktur Yang Berkualitas Pembangunan Infrastruktur Yang Berkualitas			30.000.000,00	DINAS PERUMAHAN, KAWASAN PERMUKIMAN DAN PERTANAHAN
5.	**1.04.05**	**PROGRAM PENINGKATAN PRASARANA, SARANA DAN UTILITAS UMUM (PSU)**	**Meningkatnya Penyediaan PSU Permukiman**				**1 Tahun**	**1 Tahun**	**964.558.000,00**	**172.986.124,00**	**110.456.124,00**	**1.335.702.000,00**							**2.300.260.000,00**	
	1.04.05.2.01	Urusan Penyelenggaraan PSU Perumahan	*Jumlah PSU yang terpelihara*				15 Lokasi	15 Lokasi	964.558.000,00	172.986.124,00	110.456.124,00	-854.101.876,00			Melanjutkan pengembangan infrastruktur dan meningkatkan lapangan kerja yang berkualitas, mendorong kewirausahaan, mengembangkan industri kreatif serta mengembangkan agromaritim industri di sentra produksi melalui peran aktif koperasi.	Pembangunan Infrastruktur Yang Berkualitas Pembangunan Infrastruktur Yang Berkualitas	Pemkab Tulang Bawang Barat		2.300.260.000,00	DINAS PERUMAHAN, KAWASAN PERMUKIMAN DAN PERTANAHAN
	1.04.05.2.01.0001	Perencanaan Penyediaan PSU Perumahan																		
			Jumlah Dokumen Perencanaan Penyediaan PSU Perumahan				1 Dokumen	1 Dokumen	5.000.000,00	0,00	0,00	-5.000.000,00	Kab. Tulang Bawang Barat, Semua Kecamatan, Semua Kel/Desa	DANA ALOKASI UMUM (DAU)	Melanjutkan pengembangan infrastruktur dan meningkatkan lapangan kerja yang berkualitas, mendorong kewirausahaan, mengembangkan industri kreatif serta mengembangkan agromaritim industri di sentra produksi melalui peran aktif koperasi.	Pembangunan Infrastruktur Yang Berkualitas Pembangunan Infrastruktur Yang Berkualitas			0,00	DINAS PERUMAHAN, KAWASAN PERMUKIMAN DAN PERTANAHAN
	1.04.05.2.01.0012	Penyediaan Prasarana, Sarana, dan Utilitas Umum di Perumahan																		
			Jumlah Lokasi Perumahan yang Disediakan Prasarana, Sarana, dan Utilitas Umum				15 Lokasi	15 Lokasi	959.558.000,00	172.986.124,00	110.456.124,00	-849.101.876,00	Kab. Tulang Bawang Barat, Semua Kecamatan, Semua Kel/Desa	DANA ALOKASI UMUM (DAU) PBJT-KONSUMSI TENAGA LISTRIK DARI SUMBER LAIN	Melanjutkan pengembangan infrastruktur dan meningkatkan lapangan kerja yang berkualitas, mendorong kewirausahaan, mengembangkan industri kreatif serta mengembangkan agromaritim industri di sentra produksi melalui peran aktif koperasi.	Pembangunan Infrastruktur Yang Berkualitas Pembangunan Infrastruktur Yang Berkualitas			2.300.260.000,00	DINAS PERUMAHAN, KAWASAN PERMUKIMAN DAN PERTANAHAN
	2	**URUSAN PEMERINTAHAN WAJIB YANG TIDAK BERKAITAN DENGAN PELAYANAN DASAR**							**743.419.980,00**	**633.132.000,00**	**85.273.500,00**	**-658.146.480,00**							**2.725.000.000,00**	
	2.10	**URUSAN PEMERINTAHAN BIDANG PERTANAHAN**							**743.419.980,00**	**633.132.000,00**	**85.273.500,00**	**-658.146.480,00**							**2.725.000.000,00**	

NO	KODE	URUSAN / BIDANG URUSAN / PROGRAM / OUTCOME / KEGIATAN / SUB KEGIATAN	INDIKATOR PROGRAM / KEGIATAN / SUB KEGIATAN	TARGET AKHIR PERIODE RENSTRA OPD	REALISASI CAPAIAN RENJA OPD TAHUN 2024	PRAKIRAAN CAPAIAN TARGET RENJA OPD TAHUN 2025	CAPAIAN KINERJA DAN KERANGKA PENDANAAN										KELOMPOK SASARAN	PRAKIRAAN MAJU RENCANA TAHUN 2027		PERANGKAT DAERAH PENANGGUNG JAWAB
							TARGET 2026		PAGU INDIKATIF (Rp)			Bertambah/Berkurang (10-12)	LOKASI	SUMBER DANA	PRIORITAS			TARGET	PAGU INDIKATIF (Rp)	
							SEBELUM	SESUDAH	RKPD 2026	APBD 2026	RKPD PERUBAHAN 2026				NASIONAL	DAERAH				
1	2	3	4	5	6	7	8	9	10	11	12	13	14	15	16	17	18	19	20	21
1.	**2.10.04**	**PROGRAM PENYELESAIAN SENGKETA TANAH GARAPAN**	**Meningkatnya Penyelesaian Sengketa Tanah Garapan**				**1 Tahun**	**1 Tahun**	**38.188.000,00**	**57.500.000,00**	**3.200.800,00**	**-13.188.000,00**							**25.000.000,00**	
	2.10.04.2.01	Penyelesaian Sengketa Tanah Garapan dalam Daerah Kabupaten/Kota	*Jumlah Sengketa Tanah Garapan dalam Daerah Kabupaten/Kota*				1 Laporan	1 Laporan	38.188.000,00	57.500.000,00	3.200.800,00	-34.987.200,00			Melanjutkan pengembangan infrastruktur dan meningkatkan lapangan kerja yang berkualitas, mendorong kewirausahaan, mengembangkan industri kreatif serta mengembangkan agromaritim industri di sentra produksi melalui peran aktif koperasi.	Pembangunan Infrastruktur Yang Berkualitas Pembangunan Infrastruktur Yang Berkualitas	Pemkab Tulang Bawang Barat		25.000.000,00	DINAS PERUMAHAN, KAWASAN PERMUKIMAN DAN PERTANAHAN
	2.10.04.2.01.0004	Mediasi Penyelesaian Kasus Pertanahan dalam 1 (satu) Daerah Kabupaten/Kota																		
			Jumlah Berita Acara Hasil Mediasi Penyelesaian Kasus Pertanahan dalam 1 (Satu) Daerah Kabupaten/Kota				1 Berita Acara	1 Berita Acara	38.188.000,00	57.500.000,00	3.200.800,00	-34.987.200,00	Kab. Tulang Bawang Barat, Semua Kecamatan, Semua Kel/Desa	DANA ALOKASI UMUM (DAU)	Melanjutkan pengembangan infrastruktur dan meningkatkan lapangan kerja yang berkualitas, mendorong kewirausahaan, mengembangkan industri kreatif serta mengembangkan agromaritim industri di sentra produksi melalui peran aktif koperasi.	Pembangunan Infrastruktur Yang Berkualitas Pembangunan Infrastruktur Yang Berkualitas			25.000.000,00	DINAS PERUMAHAN, KAWASAN PERMUKIMAN DAN PERTANAHAN
2.	**2.10.05**	**PROGRAM PENYELESAIAN GANTI KERUGIAN DAN SANTUNAN TANAH UNTUK PEMBANGUNAN**	**Meningkatnya Penyelesaian Ganti Kerugian dan Santunan Tanah Untuk Pembangunan**				**1 Dokumen**	**1 Dokumen**	**705.231.980,00**	**575.632.000,00**	**82.072.700,00**	**1.994.768.020,00**							**2.700.000.000,00**	
	2.10.05.2.01	Penyelesaian Masalah Ganti Kerugian dan Santunan Tanah untuk Pembangunan oleh Pemerintah Daerah Kabupaten/Kota	*Jumlah Dokumen Penyelesaian Masalah Ganti Kerugian dan Santunan Tanah untuk Pembangunan oleh Pemerintah Daerah Kabupaten/Kota*				1 Dokumen	1 Dokumen	705.231.980,00	575.632.000,00	82.072.700,00	-623.159.280,00			Melanjutkan pengembangan infrastruktur dan meningkatkan lapangan kerja yang berkualitas, mendorong kewirausahaan, mengembangkan industri kreatif serta mengembangkan agromaritim industri di sentra produksi melalui peran aktif koperasi.	Pembangunan Infrastruktur Yang Berkualitas Pembangunan Infrastruktur Yang Berkualitas	Pemkab Tulang Bawang Barat		2.700.000.000,00	DINAS PERUMAHAN, KAWASAN PERMUKIMAN DAN PERTANAHAN
	2.10.05.2.01.0001	Penetapan Daftar Masyarakat Penerima Santunan Tanah dalam 1 (satu) Daerah Kabupaten/Kota																		
			Jumlah Keputusan Bupati/Wali Kota Tentang Penetapan Penerima Santunan Tanah				1 Dokumen	1 Dokumen	131.128.000,00	0,00	0,00	-131.128.000,00	Kab. Tulang Bawang Barat, Semua Kecamatan, Semua Kel/Desa	DANA ALOKASI UMUM (DAU)	Melanjutkan pengembangan infrastruktur dan meningkatkan lapangan kerja yang berkualitas, mendorong kewirausahaan, mengembangkan industri kreatif serta mengembangkan agromaritim industri di sentra produksi melalui peran aktif koperasi.	Pembangunan Infrastruktur Yang Berkualitas Pembangunan Infrastruktur Yang Berkualitas			200.000.000,00	DINAS PERUMAHAN, KAWASAN PERMUKIMAN DAN PERTANAHAN
	2.10.05.2.01.0002	Koordinasi dan Sinkronisasi Penyelesaian Masalah Ganti Kerugian dan Santunan Tanah untuk Pembangunan oleh Pemerintah Daerah Kabupaten/Kota																		
			Jumlah Dokumen Koordinasi dan Sinkronisasi Penyelesaian Masalah Ganti Kerugian dan Santunan Tanah untuk Pembangunan oleh Pemerintah Daerah Kabupaten/Kota				1 Dokumen	1 Dokumen	574.103.980,00	575.632.000,00	82.072.700,00	-492.031.280,00	Kab. Tulang Bawang Barat, Semua Kecamatan, Semua Kel/Desa	DANA ALOKASI UMUM (DAU)	Melanjutkan pengembangan infrastruktur dan meningkatkan lapangan kerja yang berkualitas, mendorong kewirausahaan, mengembangkan industri kreatif serta mengembangkan agromaritim industri di sentra produksi melalui peran aktif koperasi.	Pembangunan Infrastruktur Yang Berkualitas Pembangunan Infrastruktur Yang Berkualitas			2.500.000.000,00	DINAS PERUMAHAN, KAWASAN PERMUKIMAN DAN PERTANAHAN
		SATUAN POLISI PAMONG PRAJA							**7.178.099.762,00**	**7.340.826.360,00**	**7.102.628.607,00**	**-75.471.155,00**							**0,00**	
	1	**URUSAN PEMERINTAHAN WAJIB YANG BERKAITAN DENGAN PELAYANAN DASAR**							**7.178.099.762,00**	**7.340.826.360,00**	**7.102.628.607,00**	**-75.471.155,00**							**0,00**	
	1.05	**URUSAN PEMERINTAHAN BIDANG KETENTERAMAN DAN KETERTIBAN UMUM SERTA PERLINDUNGAN MASYARAKAT**							**7.178.099.762,00**	**7.340.826.360,00**	**7.102.628.607,00**	**-75.471.155,00**							**0,00**	
1.	**1.05.01**	**PROGRAM PENUNJANG URUSAN PEMERINTAHAN DAERAH KABUPATEN/KOTA**	**Persentase Terpenuhinya Pelayanan Administrasi dan Sarana Prasarana Kantor**				**100 persen**	**100 persen**	**2.705.449.762,00**	**2.753.942.860,00**	**2.565.533.107,00**	**-2.705.449.762,00**							**0,00**	
	1.05.01.2.01	Perencanaan, Penganggaran, dan Evaluasi Kinerja Perangkat Daerah	*Jumlah Dokumen Perencanaan, Penganggaran, dan Evaluasi Kinerja yang disampaikan tepat Waktu*				10 Dokumen	10 Dokumen	20.200.000,00	10.370.500,00	6.220.500,00	-13.979.500,00			Memperkokoh ideologi Pancasila, demokrasi, dan hak asasi manusia (HAM).	Mengembangkan Kehidupan Masyarakat Harmonis, Aman dan Berbudaya Mengembangkan Kehidupan Masyarakat Harmonis, Aman dan Berbudaya	Terlaksananya penyusunan Dokumen Perencanaan, Penganggaran, dan Evaluasi Kinerja		0,00	SATUAN POLISI PAMONG PRAJA
	1.05.01.2.01.0001	Penyusunan Dokumen Perencanaan Perangkat Daerah																		
			Jumlah Dokumen Perencanaan Perangkat Daerah				4 Dokumen	4 Dokumen	8.600.000,00	2.915.000,00	2.315.000,00	-6.285.000,00	Kab. Tulang Bawang Barat, Semua Kecamatan, Semua Kel/Desa	DANA ALOKASI UMUM (DAU)	Memperkokoh ideologi Pancasila, demokrasi, dan hak asasi manusia (HAM).	Mengembangkan Kehidupan Masyarakat Harmonis, Aman dan Berbudaya Mengembangkan Kehidupan Masyarakat Harmonis, Aman dan Berbudaya			0,00	SATUAN POLISI PAMONG PRAJA

NO	KODE	URUSAN / BIDANG URUSAN / PROGRAM / OUTCOME / KEGIATAN / SUB KEGIATAN	INDIKATOR PROGRAM / KEGIATAN / SUB KEGIATAN	TARGET AKHIR PERIODE RENSTRA OPD	REALISASI CAPAIAN RENJA OPD TAHUN 2024	PRAKIRAAN CAPAIAN TARGET RENJA OPD TAHUN 2025	CAPAIAN KINERJA DAN KERANGKA PENDANAAN										KELOMPOK SASARAN	PRAKIRAAN MAJU RENCANA TAHUN 2027		PERANGKAT DAERAH PENANGGUNG JAWAB
							TARGET 2026		PAGU INDIKATIF (Rp)			Bertambah/Berkurang (10-12)	LOKASI	SUMBER DANA	PRIORITAS			TARGET	PAGU INDIKATIF (Rp)	
							SEBELUM	SESUDAH	RKPD 2026	APBD 2026	RKPD PERUBAHAN 2026				NASIONAL	DAERAH				
1	2	3	4	5	6	7	8	9	10	11	12	13	14	15	16	17	18	19	20	21
	1.05.01.2.01.0004	Koordinasi dan Penyusunan DPA-SKPD																		
			Jumlah Dokumen DPA-SKPD dan Laporan Hasil Koordinasi Penyusunan Dokumen DPA-SKPD				4 Dokumen	4 Dokumen	7.600.000,00	2.735.000,00	935.000,00	-6.665.000,00	-	DANA ALOKASI UMUM (DAU)	Memperkokoh ideologi Pancasila, demokrasi, dan hak asasi manusia (HAM).	Mengembangkan Kehidupan Masyarakat Harmonis, Aman dan Berbudaya Mengembangkan Kehidupan Masyarakat Harmonis, Aman dan Berbudaya			0,00	SATUAN POLISI PAMONG PRAJA
	1.05.01.2.01.0006	Koordinasi dan Penyusunan Laporan Capaian Kinerja dan Ikhtisar Realisasi Kinerja SKPD																		
			Jumlah Laporan Capaian Kinerja dan Ikhtisar Realisasi Kinerja SKPD dan Laporan Hasil Koordinasi Penyusunan Laporan Capaian Kinerja dan Ikhtisar Realisasi Kinerja SKPD				4 Laporan	4 Laporan	4.000.000,00	2.010.500,00	1.410.500,00	-2.589.500,00	Kab. Tulang Bawang Barat, Semua Kecamatan, Semua Kel/Desa	DANA ALOKASI UMUM (DAU)	Memperkokoh ideologi Pancasila, demokrasi, dan hak asasi manusia (HAM).	Mengembangkan Kehidupan Masyarakat Harmonis, Aman dan Berbudaya Mengembangkan Kehidupan Masyarakat Harmonis, Aman dan Berbudaya			0,00	SATUAN POLISI PAMONG PRAJA
	1.05.01.2.01.0009	Pelaksanaan Pengumpulan Data Statistik Sektoral Daerah																		
			Jumlah Data Statistik Sektoral Daerah yang Telah Dikumpulkan dan Diperiksa Lingkup Perangkat Daerah				-	1 Data	0,00	2.710.000,00	1.560.000,00	1.560.000,00	Kab. Tulang Bawang Barat, Semua Kecamatan, Semua Kel/Desa	DANA ALOKASI UMUM (DAU)	Memperkokoh ideologi Pancasila, demokrasi, dan hak asasi manusia (HAM).	Mengembangkan Kehidupan Masyarakat Harmonis, Aman dan Berbudaya Mengembangkan Kehidupan Masyarakat Harmonis, Aman dan Berbudaya			0,00	SATUAN POLISI PAMONG PRAJA
	1.05.01.2.02	Administrasi Keuangan Perangkat Daerah	*Jumlah Laporan Keuangan Bulanan/ Triwulan/ Semesteran dan Akhir Tahun yang disampaikan tepat waktu dan Layanan Penyediaan Gaji dan Tunjangan ASN*				6 Laporan	6 Laporan	2.074.622.470,00	2.336.901.295,00	2.189.373.773,00	114.751.303,00			Memperkokoh ideologi Pancasila, demokrasi, dan hak asasi manusia (HAM).	Mengembangkan Kehidupan Masyarakat Harmonis, Aman dan Berbudaya Mengembangkan Kehidupan Masyarakat Harmonis, Aman dan Berbudaya	Terlaksananya penyusunan Laporan Keuangan Bulanan/ Triwulan/ Semesteran dan Akhir Tahun yang disampaikan tepat waktu dan Layanan Penyediaan Gaji dan Tunjangan ASN		0,00	SATUAN POLISI PAMONG PRAJA
	1.05.01.2.02.0001	Penyediaan Gaji dan Tunjangan ASN																		
			Jumlah Orang yang Menerima Gaji dan Tunjangan ASN				13 Orang/bulan	13 Orang/bulan	1.998.022.470,00	2.263.301.295,00	2.115.773.773,00	117.751.303,00	Kab. Tulang Bawang Barat, Semua Kecamatan, Semua Kel/Desa	DANA ALOKASI UMUM (DAU)	Memperkokoh ideologi Pancasila, demokrasi, dan hak asasi manusia (HAM).	Mengembangkan Kehidupan Masyarakat Harmonis, Aman dan Berbudaya Mengembangkan Kehidupan Masyarakat Harmonis, Aman dan Berbudaya			0,00	SATUAN POLISI PAMONG PRAJA
	1.05.01.2.02.0003	Pelaksanaan Penatausahaan dan Pengujian/Verifikasi Keuangan SKPD																		
			Jumlah Dokumen Penatausahaan dan Pengujian/Verifikasi Keuangan SKPD				1 Dokumen	1 Dokumen	72.600.000,00	72.600.000,00	72.600.000,00	0,00	Kab. Tulang Bawang Barat, Semua Kecamatan, Semua Kel/Desa	DANA ALOKASI UMUM (DAU)	Memperkokoh ideologi Pancasila, demokrasi, dan hak asasi manusia (HAM).	Mengembangkan Kehidupan Masyarakat Harmonis, Aman dan Berbudaya Mengembangkan Kehidupan Masyarakat Harmonis, Aman dan Berbudaya			0,00	SATUAN POLISI PAMONG PRAJA
	1.05.01.2.02.0005	Koordinasi dan Penyusunan Laporan Keuangan Akhir Tahun SKPD																		
			Jumlah Laporan Keuangan Akhir Tahun SKPD dan Laporan Hasil Koordinasi Penyusunan Laporan Keuangan Akhir Tahun SKPD				1 Laporan	1 Laporan	4.000.000,00	1.000.000,00	1.000.000,00	-3.000.000,00	Kab. Tulang Bawang Barat, Semua Kecamatan, Semua Kel/Desa	DANA ALOKASI UMUM (DAU)	Memperkokoh ideologi Pancasila, demokrasi, dan hak asasi manusia (HAM).	Mengembangkan Kehidupan Masyarakat Harmonis, Aman dan Berbudaya Mengembangkan Kehidupan Masyarakat Harmonis, Aman dan Berbudaya			0,00	SATUAN POLISI PAMONG PRAJA
	1.05.01.2.03	Administrasi Barang Milik Daerah pada Perangkat Daerah	*Jumlah laporan penatausahaan barang milik daerah yang disusun*				4 Dokumen	4 Dokumen	13.400.000,00	11.745.000,00	11.379.000,00	-2.021.000,00			-	Mengembangkan Kehidupan Masyarakat Harmonis, Aman dan Berbudaya Mengembangkan Kehidupan Masyarakat Harmonis, Aman dan Berbudaya	terlaksananya penatausahaan barang milik daerah		0,00	SATUAN POLISI PAMONG PRAJA
	1.05.01.2.03.0006	Penatausahaan Barang Milik Daerah pada SKPD																		
			Jumlah Laporan Penatausahaan Barang Milik Daerah pada SKPD				1 Laporan	1 Laporan	13.400.000,00	11.745.000,00	11.379.000,00	-2.021.000,00	Kab. Tulang Bawang Barat, Semua Kecamatan, Semua Kel/Desa	DANA ALOKASI UMUM (DAU)	-	Mengembangkan Kehidupan Masyarakat Harmonis, Aman dan Berbudaya Mengembangkan Kehidupan Masyarakat Harmonis, Aman dan Berbudaya			0,00	SATUAN POLISI PAMONG PRAJA
	1.05.01.2.05	Administrasi Kepegawaian Perangkat Daerah	*Jumlah dokumen administrasi pegawai yang melakukan kenaikan pangkat/ gaji berkala dan pengajuan cuti*				13 Dokumen	13 Dokumen	11.600.000,00	10.943.500,00	9.843.500,00	-1.756.500,00			Memperkokoh ideologi Pancasila, demokrasi, dan hak asasi manusia (HAM).	Mengembangkan Kehidupan Masyarakat Harmonis, Aman dan Berbudaya Mengembangkan Kehidupan Masyarakat Harmonis, Aman dan Berbudaya	Pemkab Tulang Bawang Barat		0,00	SATUAN POLISI PAMONG PRAJA
	1.05.01.2.05.0002	Pengadaan Pakaian Dinas beserta Atribut Kelengkapannya																		
			Jumlah Paket Pakaian Dinas beserta Atribut Kelengkapan				270 Paket	270 Paket	0,00	3.500.000,00	4.500.000,00	4.500.000,00	Kab. Tulang Bawang Barat, Semua Kecamatan, Semua Kel/Desa	DANA ALOKASI UMUM (DAU)	Memperkokoh ideologi Pancasila, demokrasi, dan hak asasi manusia (HAM).	Mengembangkan Kehidupan Masyarakat Harmonis, Aman dan Berbudaya Mengembangkan Kehidupan Masyarakat Harmonis, Aman dan Berbudaya			0,00	SATUAN POLISI PAMONG PRAJA

NO	KODE	URUSAN / BIDANG URUSAN / PROGRAM / OUTCOME / KEGIATAN / SUB KEGIATAN	INDIKATOR PROGRAM / KEGIATAN / SUB KEGIATAN	TARGET AKHIR PERIODE RENSTRA OPD	REALISASI CAPAIAN RENJA OPD TAHUN 2024	PRAKIRAAN CAPAIAN TARGET RENJA OPD TAHUN 2025	CAPAIAN KINERJA DAN KERANGKA PENDANAAN										KELOMPOK SASARAN	PRAKIRAAN MAJU RENCANA TAHUN 2027		PERANGKAT DAERAH PENANGGUNG JAWAB
							TARGET 2026		PAGU INDIKATIF (Rp)			Bertambah/Berkurang (10-12)	LOKASI	SUMBER DANA	PRIORITAS			TARGET	PAGU INDIKATIF (Rp)	
							SEBELUM	SESUDAH	RKPD 2026	APBD 2026	RKPD PERUBAHAN 2026				NASIONAL	DAERAH				
1	2	3	4	5	6	7	8	9	10	11	12	13	14	15	16	17	18	19	20	21
	1.05.01.2.05.0003	Pendataan dan Pengolahan Administrasi Kepegawaian																		
			Jumlah Dokumen Pendataan dan Pengolahan Administrasi Kepegawaian				12 Dokumen	12 Dokumen	7.600.000,00	3.074.500,00	1.574.500,00	-6.025.500,00	Kab. Tulang Bawang Barat, Semua Kecamatan, Semua Kel/Desa	DANA ALOKASI UMUM (DAU)	Memperkokoh ideologi Pancasila, demokrasi, dan hak asasi manusia (HAM).	Mengembangkan Kehidupan Masyarakat Harmonis, Aman dan Berbudaya Mengembangkan Kehidupan Masyarakat Harmonis, Aman dan Berbudaya			0,00	SATUAN POLISI PAMONG PRAJA
	1.05.01.2.05.0004	Koordinasi dan Pelaksanaan Sistem Informasi Kepegawaian																		
			Jumlah Dokumen Hasil Koordinasi dan Pelaksanaaan Sistem Informasi Kepegawaian				12 Dokumen	12 Dokumen	4.000.000,00	4.369.000,00	3.769.000,00	-231.000,00	Kab. Tulang Bawang Barat, Semua Kecamatan, Semua Kel/Desa	DANA ALOKASI UMUM (DAU)	Memperkokoh ideologi Pancasila, demokrasi, dan hak asasi manusia (HAM).	Mengembangkan Kehidupan Masyarakat Harmonis, Aman dan Berbudaya Mengembangkan Kehidupan Masyarakat Harmonis, Aman dan Berbudaya			0,00	SATUAN POLISI PAMONG PRAJA
	1.05.01.2.06	Administrasi Umum Perangkat Daerah	*Jumlah Pengurusan Administrasi Umum dan Kepegawaian ASN*				12 Dokumen	12 Dokumen	69.409.692,00	25.481.555,00	20.852.924,00	-48.556.768,00			Memperkokoh ideologi Pancasila, demokrasi, dan hak asasi manusia (HAM).	Mengembangkan Kehidupan Masyarakat Harmonis, Aman dan Berbudaya Mengembangkan Kehidupan Masyarakat Harmonis, Aman dan Berbudaya	terlaksananya Pengurusan Administrasi Umum dan Kepegawaian ASN		0,00	SATUAN POLISI PAMONG PRAJA
	1.05.01.2.06.0002	Penyediaan Peralatan dan Perlengkapan Kantor																		
			Jumlah Paket Peralatan dan Perlengkapan Kantor yang Disediakan				10 Paket	10 Paket	12.409.292,00	5.239.055,00	4.415.824,00	-7.993.468,00	Kab. Tulang Bawang Barat, Semua Kecamatan, Semua Kel/Desa	DANA ALOKASI UMUM (DAU)	Memperkokoh ideologi Pancasila, demokrasi, dan hak asasi manusia (HAM).	Mengembangkan Kehidupan Masyarakat Harmonis, Aman dan Berbudaya Mengembangkan Kehidupan Masyarakat Harmonis, Aman dan Berbudaya			0,00	SATUAN POLISI PAMONG PRAJA
	1.05.01.2.06.0003	Penyediaan Peralatan Rumah Tangga																		
			Jumlah Paket Peralatan Rumah Tangga yang Disediakan				1 Paket	1 Paket	5.000.000,00	1.892.500,00	2.671.500,00	-2.328.500,00	Kab. Tulang Bawang Barat, Semua Kecamatan, Semua Kel/Desa	DANA ALOKASI UMUM (DAU)	Memperkokoh ideologi Pancasila, demokrasi, dan hak asasi manusia (HAM).	Mengembangkan Kehidupan Masyarakat Harmonis, Aman dan Berbudaya Mengembangkan Kehidupan Masyarakat Harmonis, Aman dan Berbudaya			0,00	SATUAN POLISI PAMONG PRAJA
	1.05.01.2.06.0005	Penyediaan Barang Cetakan dan Penggandaan																		
			Jumlah Paket Barang Cetakan dan Penggandaan yang Disediakan				6 Paket	6 Paket	12.000.400,00	3.350.000,00	2.765.600,00	-9.234.800,00	Kab. Tulang Bawang Barat, Semua Kecamatan, Semua Kel/Desa	DANA ALOKASI UMUM (DAU)	Memperkokoh ideologi Pancasila, demokrasi, dan hak asasi manusia (HAM).	Mengembangkan Kehidupan Masyarakat Harmonis, Aman dan Berbudaya Mengembangkan Kehidupan Masyarakat Harmonis, Aman dan Berbudaya			0,00	SATUAN POLISI PAMONG PRAJA
	1.05.01.2.06.0009	Penyelenggaraan Rapat Koordinasi dan Konsultasi SKPD																		
			Jumlah Laporan Penyelenggaraan Rapat Koordinasi dan Konsultasi SKPD				12 Laporan	12 Laporan	40.000.000,00	15.000.000,00	11.000.000,00	-29.000.000,00	Kab. Tulang Bawang Barat, Semua Kecamatan, Semua Kel/Desa	DANA ALOKASI UMUM (DAU)	Memperkokoh ideologi Pancasila, demokrasi, dan hak asasi manusia (HAM).	Mengembangkan Kehidupan Masyarakat Harmonis, Aman dan Berbudaya Mengembangkan Kehidupan Masyarakat Harmonis, Aman dan Berbudaya			0,00	SATUAN POLISI PAMONG PRAJA
	1.05.01.2.07	Pengadaan Barang Milik Daerah Penunjang Urusan Pemerintah Daerah	*Jumlah Dokumen Pengadaan Barang Milik Daerah Penunjang Urusan Pemerintah Daerah*				10 Dokumen	10 Dokumen	54.600.000,00	71.113.410,00	49.113.410,00	-5.486.590,00			Memperkokoh ideologi Pancasila, demokrasi, dan hak asasi manusia (HAM).	Mengembangkan Kehidupan Masyarakat Harmonis, Aman dan Berbudaya Mengembangkan Kehidupan Masyarakat Harmonis, Aman dan Berbudaya	Terlaksanannya Pengadaan Barang Milik Daerah Penunjang Urusan Pemerintah Daerah		0,00	SATUAN POLISI PAMONG PRAJA
	1.05.01.2.07.0005	Pengadaan Mebel																		
			Jumlah Paket Mebel yang Disediakan				5 Unit	5 Unit	5.000.000,00	48.883.410,00	39.883.410,00	34.883.410,00	Kab. Tulang Bawang Barat, Semua Kecamatan, Semua Kel/Desa	DANA ALOKASI UMUM (DAU)	Memperkokoh ideologi Pancasila, demokrasi, dan hak asasi manusia (HAM).	Mengembangkan Kehidupan Masyarakat Harmonis, Aman dan Berbudaya Mengembangkan Kehidupan Masyarakat Harmonis, Aman dan Berbudaya			0,00	SATUAN POLISI PAMONG PRAJA
	1.05.01.2.07.0006	Pengadaan Peralatan dan Mesin Lainnya																		
			Jumlah Unit Peralatan dan Mesin Lainnya yang Disediakan				1 Unit	1 Unit	49.600.000,00	22.230.000,00	9.230.000,00	-40.370.000,00	Kab. Tulang Bawang Barat, Semua Kecamatan, Semua Kel/Desa	DANA ALOKASI UMUM (DAU)	Memperkokoh ideologi Pancasila, demokrasi, dan hak asasi manusia (HAM).	Mengembangkan Kehidupan Masyarakat Harmonis, Aman dan Berbudaya Mengembangkan Kehidupan Masyarakat Harmonis, Aman dan Berbudaya			0,00	SATUAN POLISI PAMONG PRAJA
	1.05.01.2.08	Penyediaan Jasa Penunjang Urusan Pemerintahan Daerah	*Jumlah Dokumen Penyediaan Jasa Penunjang Urusan Pemerintah Daerah*				12 Dokumen	12 Dokumen	237.000.000,00	228.600.000,00	228.050.000,00	-8.950.000,00			Memperkokoh ideologi Pancasila, demokrasi, dan hak asasi manusia (HAM).	Mengembangkan Kehidupan Masyarakat Harmonis, Aman dan Berbudaya Mengembangkan Kehidupan Masyarakat Harmonis, Aman dan Berbudaya	Terlaksananya Penyediaan Jasa Penunjang Urusan Pemerintah Daerah		0,00	SATUAN POLISI PAMONG PRAJA
	1.05.01.2.08.0002	Penyediaan Jasa Komunikasi, Sumber Daya Air dan Listrik																		

NO	KODE	URUSAN / BIDANG URUSAN / PROGRAM / OUTCOME / KEGIATAN / SUB KEGIATAN	INDIKATOR PROGRAM / KEGIATAN / SUB KEGIATAN	TARGET AKHIR PERIODE RENSTRA OPD	REALISASI CAPAIAN RENJA OPD TAHUN 2024	PRAKIRAAN CAPAIAN TARGET RENJA OPD TAHUN 2025	CAPAIAN KINERJA DAN KERANGKA PENDANAAN										KELOMPOK SASARAN	PRAKIRAAN MAJU RENCANA TAHUN 2027		PERANGKAT DAERAH PENANGGUNG JAWAB
							TARGET 2026		PAGU INDIKATIF (Rp)			Bertambah/Berkurang (10-12)	LOKASI	SUMBER DANA	PRIORITAS			TARGET	PAGU INDIKATIF (Rp)	
							SEBELUM	SESUDAH	RKPD 2026	APBD 2026	RKPD PERUBAHAN 2026				NASIONAL	DAERAH				
1	2	3	4	5	6	7	8	9	10	11	12	13	14	15	16	17	18	19	20	21
			Jumlah Laporan Penyediaan Jasa Komunikasi, Sumber Daya Air dan Listrik yang Disediakan				12 Laporan	12 Laporan	7.200.000,00	6.600.000,00	6.050.000,00	-1.150.000,00	Kab. Tulang Bawang Barat, Semua Kecamatan, Semua Kel/Desa	DANA ALOKASI UMUM (DAU)	Memperkokoh ideologi Pancasila, demokrasi, dan hak asasi manusia (HAM).	Mengembangkan Kehidupan Masyarakat Harmonis, Aman dan Berbudaya Mengembangkan Kehidupan Masyarakat Harmonis, Aman dan Berbudaya			0,00	SATUAN POLISI PAMONG PRAJA
	1.05.01.2.08.0004	Penyediaan Jasa Pelayanan Umum Kantor																		
			Jumlah Laporan Penyediaan Jasa Pelayanan Umum Kantor yang Disediakan				3 Laporan	3 Laporan	229.800.000,00	222.000.000,00	222.000.000,00	-7.800.000,00	Kab. Tulang Bawang Barat, Semua Kecamatan, Semua Kel/Desa	DANA ALOKASI UMUM (DAU)	Memperkokoh ideologi Pancasila, demokrasi, dan hak asasi manusia (HAM).	Mengembangkan Kehidupan Masyarakat Harmonis, Aman dan Berbudaya Mengembangkan Kehidupan Masyarakat Harmonis, Aman dan Berbudaya			0,00	SATUAN POLISI PAMONG PRAJA
	1.05.01.2.09	Pemeliharaan Barang Milik Daerah Penunjang Urusan Pemerintahan Daerah	*Jumlah Dokumen Pemeliharaan Barang Milik Daerah Penunjang Urusan Pemerintahan Daerah*				12 Dokumen	12 Dokumen	224.617.600,00	58.787.600,00	50.700.000,00	-173.917.600,00			Memperkokoh ideologi Pancasila, demokrasi, dan hak asasi manusia (HAM).	Mengembangkan Kehidupan Masyarakat Harmonis, Aman dan Berbudaya Mengembangkan Kehidupan Masyarakat Harmonis, Aman dan Berbudaya	Terlaksananya Pemeliharaan Barang Milik Daerah Penunjang Urusan Pemerintahan Daerah		0,00	SATUAN POLISI PAMONG PRAJA
	1.05.01.2.09.0002	Penyediaan Jasa Pemeliharaan, Biaya Pemeliharaan, Pajak dan Perizinan Kendaraan Dinas Operasional atau Lapangan																		
			Jumlah Kendaraan Dinas Operasional atau Lapangan yang Dipelihara dan dibayarkan Pajak dan Perizinannya				4 Unit	4 Unit	167.617.600,00	31.537.600,00	43.200.000,00	-124.417.600,00	Kab. Tulang Bawang Barat, Semua Kecamatan, Semua Kel/Desa	DANA ALOKASI UMUM (DAU)	Memperkokoh ideologi Pancasila, demokrasi, dan hak asasi manusia (HAM).	Mengembangkan Kehidupan Masyarakat Harmonis, Aman dan Berbudaya Mengembangkan Kehidupan Masyarakat Harmonis, Aman dan Berbudaya			0,00	SATUAN POLISI PAMONG PRAJA
	1.05.01.2.09.0006	Pemeliharaan Peralatan dan Mesin Lainnya																		
			Jumlah Peralatan dan Mesin Lainnya yang Dipelihara				4 Unit	4 Unit	7.000.000,00	2.250.000,00	0,00	-7.000.000,00	Kab. Tulang Bawang Barat, Semua Kecamatan, Semua Kel/Desa	DANA ALOKASI UMUM (DAU)	Memperkokoh ideologi Pancasila, demokrasi, dan hak asasi manusia (HAM).	Mengembangkan Kehidupan Masyarakat Harmonis, Aman dan Berbudaya Mengembangkan Kehidupan Masyarakat Harmonis, Aman dan Berbudaya			0,00	SATUAN POLISI PAMONG PRAJA
	1.05.01.2.09.0009	Pemeliharaan/Rehabilitasi Gedung Kantor dan Bangunan Lainnya																		
			Jumlah Gedung Kantor dan Bangunan Lainnya yang Dipelihara/Direhabilitasi				1 Unit	1 Unit	50.000.000,00	25.000.000,00	7.500.000,00	-42.500.000,00	Kab. Tulang Bawang Barat, Semua Kecamatan, Semua Kel/Desa	DANA ALOKASI UMUM (DAU)	Memperkokoh ideologi Pancasila, demokrasi, dan hak asasi manusia (HAM).	Mengembangkan Kehidupan Masyarakat Harmonis, Aman dan Berbudaya Mengembangkan Kehidupan Masyarakat Harmonis, Aman dan Berbudaya			0,00	SATUAN POLISI PAMONG PRAJA
2.	**1.05.02**	**PROGRAM PENINGKATAN KETENTERAMAN DAN KETERTIBAN UMUM**	**Indeks Penyelenggaraan Trantibumlinmas**				**100 persen**	**100 persen**	**4.472.650.000,00**	**4.586.883.500,00**	**4.537.095.500,00**	**-4.472.650.000,00**							**0,00**	
	1.05.02.2.01	Penanganan Gangguan Ketenteraman dan Ketertiban Umum dalam 1 (Satu) Daerah Kabupaten/Kota	*Persentase Penyelenggaraan Trantibumlinmas*				50 persen	50 persen	4.312.230.000,00	4.469.726.000,00	4.426.538.000,00	114.308.000,00			Memperkokoh ideologi Pancasila, demokrasi, dan hak asasi manusia (HAM).	Mengembangkan Kehidupan Masyarakat Harmonis, Aman dan Berbudaya Mengembangkan Kehidupan Masyarakat Harmonis, Aman dan Berbudaya	Warga yang tidak patuh aturan		0,00	SATUAN POLISI PAMONG PRAJA
	1.05.02.2.01.0003	Koordinasi Penyelenggaraan Ketentraman dan Ketertiban Umum serta Perlindungan Masyarakat Tingkat Kabupaten/Kota																		
			Jumlah Dokumen Hasil Pelaksanaan Koordinasi Penyelenggaraan Ketenteraman, Ketertiban Umum dan Perlindungan Masyarakat Tingkat Kabupaten/Kota				1 Dokumen	1 Dokumen	6.500.000,00	1.132.500,00	1.097.000,00	-5.403.000,00	Kab. Tulang Bawang Barat, Semua Kecamatan, Semua Kel/Desa	DANA ALOKASI UMUM (DAU)	Memperkokoh ideologi Pancasila, demokrasi, dan hak asasi manusia (HAM).	Mengembangkan Kehidupan Masyarakat Harmonis, Aman dan Berbudaya Mengembangkan Kehidupan Masyarakat Harmonis, Aman dan Berbudaya			0,00	SATUAN POLISI PAMONG PRAJA
	1.05.02.2.01.0006	Kerja Sama antar Lembaga dan Kemitraan dalam Teknik Pencegahan dan Penanganan Gangguan Ketentraman dan Ketertiban Umum																		
			Jumlah Dokumen Hasil Pelaksanaan Kerja Sama antar Lembaga dan Kemitraan *dalam Teknik Pencegahan Kejahatan*				3 Dokumen	3 Dokumen	25.000.000,00	16.392.500,00	10.904.500,00	-14.095.500,00	Kab. Tulang Bawang Barat, Semua Kecamatan, Semua Kel/Desa	DANA ALOKASI UMUM (DAU)	Memperkokoh ideologi Pancasila, demokrasi, dan hak asasi manusia (HAM).	Mengembangkan Kehidupan Masyarakat Harmonis, Aman dan Berbudaya Mengembangkan Kehidupan Masyarakat Harmonis, Aman dan Berbudaya			0,00	SATUAN POLISI PAMONG PRAJA
	1.05.02.2.01.0008	Penyusunan SOP Ketertiban Umum dan Ketenteraman Masyarakat																		
			Jumlah Dokumen SOP Ketertiban Umum dan Ketenteraman Masyarakat yang Telah Dibuat dan Dimutakhirkan				1 Dokumen	1 Dokumen	5.000.000,00	2.500.000,00	1.550.000,00	-3.450.000,00	Kab. Tulang Bawang Barat, Semua Kecamatan, Semua Kel/Desa	DANA ALOKASI UMUM (DAU)	Memperkokoh ideologi Pancasila, demokrasi, dan hak asasi manusia (HAM).	Mengembangkan Kehidupan Masyarakat Harmonis, Aman dan Berbudaya Mengembangkan Kehidupan Masyarakat Harmonis, Aman dan Berbudaya			0,00	SATUAN POLISI PAMONG PRAJA
	1.05.02.2.01.0010	Peningkatan Kapasitas SDM Satuan Polisi Pamong Praja melalui Pendidikan dan Pelatihan Dasar Pol PPngsional Pol PP dan Uji Kompetensi bagi Pejabat Fungsional																		

NO	KODE	URUSAN / BIDANG URUSAN / PROGRAM / OUTCOME / KEGIATAN / SUB KEGIATAN	INDIKATOR PROGRAM / KEGIATAN / SUB KEGIATAN	TARGET AKHIR PERIODE RENSTRA OPD	REALISASI CAPAIAN RENJA OPD TAHUN 2024	PRAKIRAAN CAPAIAN TARGET RENJA OPD TAHUN 2025	CAPAIAN KINERJA DAN KERANGKA PENDANAAN										KELOMPOK SASARAN	PRAKIRAAN MAJU RENCANA TAHUN 2027		PERANGKAT DAERAH PENANGGUNG JAWAB
							TARGET 2026		PAGU INDIKATIF (Rp)			Bertambah/Berkurang (10-12)	LOKASI	SUMBER DANA	PRIORITAS			TARGET	PAGU INDIKATIF (Rp)	
							SEBELUM	SESUDAH	RKPD 2026	APBD 2026	RKPD PERUBAHAN 2026				NASIONAL	DAERAH				
1	2	3	4	5	6	7	8	9	10	11	12	13	14	15	16	17	18	19	20	21
			Jumlah Aparatur Satpol PP yang mengikuti Pendidikan dan Pelatihan Dasar Polisi Pamong Praja				80 Orang	80 Orang	63.900.000,00	52.870.000,00	34.464.000,00	-29.436.000,00	Kab. Tulang Bawang Barat, Semua Kecamatan, Semua Kel/Desa	DANA ALOKASI UMUM (DAU)	Memperkokoh ideologi Pancasila, demokrasi, dan hak asasi manusia (HAM).	Mengembangkan Kehidupan Masyarakat Harmonis, Aman dan Berbudaya Mengembangkan Kehidupan Masyarakat Harmonis, Aman dan Berbudaya			0,00	SATUAN POLISI PAMONG PRAJA
	1.05.02.2.01.0013	Peningkatan Kapasitas SDM Satuan Pelindungan Masyarakat																		
			Jumlah SDM Satuan Perlindungan Masyarakat yang Ditingkatkan Kapasitasanya				100 Orang	100 Orang	47.850.000,00	24.925.000,00	28.250.000,00	-19.600.000,00	Kab. Tulang Bawang Barat, Semua Kecamatan, Semua Kel/Desa	DANA ALOKASI UMUM (DAU)	Memperkokoh ideologi Pancasila, demokrasi, dan hak asasi manusia (HAM).	Mengembangkan Kehidupan Masyarakat Harmonis, Aman dan Berbudaya Mengembangkan Kehidupan Masyarakat Harmonis, Aman dan Berbudaya			0,00	SATUAN POLISI PAMONG PRAJA
	1.05.02.2.01.0015	Pencegahan Gangguan Ketenteraman dan Ketertiban Umum Melalui Deteksi Dini dan Cegah Dini, Pembinaan dan Penyuluhan, Pelaksanaan Patroli, Pengamanan, dan Pengawalan																		
			Jumlah Laporan Gangguan Ketenteraman dan Ketertiban Umum yang Dicegah Melalui Deteksi Dini dan Cegah Dini, Pembinaan dan Penyuluhan, Patroli, Pengamanan, dan Pengawalan				4 laporan	4 laporan	3.996.060.000,00	4.192.676.000,00	4.189.850.000,00	193.790.000,00	Kab. Tulang Bawang Barat, Semua Kecamatan, Semua Kel/Desa	DANA ALOKASI UMUM (DAU)	Memperkokoh ideologi Pancasila, demokrasi, dan hak asasi manusia (HAM).	Mengembangkan Kehidupan Masyarakat Harmonis, Aman dan Berbudaya Mengembangkan Kehidupan Masyarakat Harmonis, Aman dan Berbudaya			0,00	SATUAN POLISI PAMONG PRAJA
	1.05.02.2.01.0016	Penindakan Atas Gangguan Ketenteraman dan Ketertiban Umum berdasarkan Perda dan Perkada Melalui Penertiban dan Penanganan Unjuk Rasa dan Kerusuhan Massa																		
			Jumlah Laporan Gangguan Ketenteraman dan Ketertiban Umum berdasarkan Perda dan Perkada Melalui Penertiban dan Penanganan Unjuk Rasa dan Kerusuhan Massa yang Dilakukan Penindakan				6 Laporan	6 Laporan	16.600.000,00	8.295.000,00	5.800.000,00	-10.800.000,00	Kab. Tulang Bawang Barat, Semua Kecamatan, Semua Kel/Desa	DANA ALOKASI UMUM (DAU)	Memperkokoh ideologi Pancasila, demokrasi, dan hak asasi manusia (HAM).	Mengembangkan Kehidupan Masyarakat Harmonis, Aman dan Berbudaya Mengembangkan Kehidupan Masyarakat Harmonis, Aman dan Berbudaya			0,00	SATUAN POLISI PAMONG PRAJA
	1.05.02.2.01.0017	Penyediaan Layanan dasar dalam rangka Dampak Penegakan Peraturan Daerah dan Perturan kepala daerah																		
			Jumlah Laporan Penyediaan Layanan Dampak Penegakan Perda dan Perkada yang Terlayaniumlah Laporan pemberian pelayanan dasar kepada warga Layanan yang ter Dampak Penegakan Perda dan Perkada yang Terlayani				2 Laporan	2 Laporan	8.500.000,00	3.550.000,00	2.150.000,00	-6.350.000,00	Kab. Tulang Bawang Barat, Semua Kecamatan, Semua Kel/Desa	DANA ALOKASI UMUM (DAU)	Memperkokoh ideologi Pancasila, demokrasi, dan hak asasi manusia (HAM).	Mengembangkan Kehidupan Masyarakat Harmonis, Aman dan Berbudaya Mengembangkan Kehidupan Masyarakat Harmonis, Aman dan Berbudaya			0,00	SATUAN POLISI PAMONG PRAJA
	1.05.02.2.01.0018	Pengadaan dan Pemeliharaan Sarana dan Prasarana Ketentraman dan Ketertiban Umum																		
			Jumlah Sarana dan Prasarana Ketenteraman dan Ketertiban Umum yang Tersedia				1 Unit	1 Unit	8.100.000,00	56.550.000,00	55.800.000,00	47.700.000,00	Kab. Tulang Bawang Barat, Semua Kecamatan, Semua Kel/Desa	DANA ALOKASI UMUM (DAU)	Memperkokoh ideologi Pancasila, demokrasi, dan hak asasi manusia (HAM).	Mengembangkan Kehidupan Masyarakat Harmonis, Aman dan Berbudaya Mengembangkan Kehidupan Masyarakat Harmonis, Aman dan Berbudaya			0,00	SATUAN POLISI PAMONG PRAJA
	1.05.02.2.01.0019	Pembentukan Satgas Linmas Tingkat Kab/Kota																		
			Jumlah Dokumen SK Pembentukan Satgas Linmas				1 Dokumen	1 Dokumen	23.500.000,00	11.862.500,00	0,00	-23.500.000,00	Kab. Tulang Bawang Barat, Semua Kecamatan, Semua Kel/Desa	DANA ALOKASI UMUM (DAU)	Memperkokoh ideologi Pancasila, demokrasi, dan hak asasi manusia (HAM).	Mengembangkan Kehidupan Masyarakat Harmonis, Aman dan Berbudaya Mengembangkan Kehidupan Masyarakat Harmonis, Aman dan Berbudaya			0,00	SATUAN POLISI PAMONG PRAJA
	1.05.02.2.01.0025	Peningkatan Kapasitas SDM Satuan Polisi Pamong Praja																		
			Jumlah Aparatur Satpol PP yang mengikuti peningkatan kapasitas				20 Orang	20 Orang	111.220.000,00	98.972.500,00	96.672.500,00	-14.547.500,00	Kab. Tulang Bawang Barat, Semua Kecamatan, Semua Kel/Desa	DANA ALOKASI UMUM (DAU)	Memperkokoh ideologi Pancasila, demokrasi, dan hak asasi manusia (HAM).	Mengembangkan Kehidupan Masyarakat Harmonis, Aman dan Berbudaya Mengembangkan Kehidupan Masyarakat Harmonis, Aman dan Berbudaya			0,00	SATUAN POLISI PAMONG PRAJA
	1.05.02.2.02	Penegakan Peraturan Daerah Kabupaten/Kota dan Peraturan Bupati/Wali Kota	*Persentase Perda dan Perkada yang ditegakkan*				40 persen	40 persen	160.420.000,00	117.157.500,00	110.557.500,00	-49.862.500,00			Memperkokoh ideologi Pancasila, demokrasi, dan hak asasi manusia (HAM).	Mengembangkan Kehidupan Masyarakat Harmonis, Aman dan Berbudaya Mengembangkan Kehidupan Masyarakat Harmonis, Aman dan Berbudaya	Warga yang tidak patuh aturan		0,00	SATUAN POLISI PAMONG PRAJA
	1.05.02.2.02.0010	Sosialisasi Penegakan Peraturan Daerah dan Peraturan Kepala Daerah																		
			Jumlah Laporan Hasil Pelaksanaan Sosialisasi Penegakan Peraturan Daerah dan Peraturan Kepala Daerah				1 Laporan	1 Laporan	18.500.000,00	10.000.000,00	5.500.000,00	-13.000.000,00	Kab. Tulang Bawang Barat, Semua Kecamatan, Semua Kel/Desa	DANA ALOKASI UMUM (DAU)	Memperkokoh ideologi Pancasila, demokrasi, dan hak asasi manusia (HAM).	Mengembangkan Kehidupan Masyarakat Harmonis, Aman dan Berbudaya Mengembangkan Kehidupan Masyarakat Harmonis, Aman dan Berbudaya			0,00	SATUAN POLISI PAMONG PRAJA
	1.05.02.2.02.0011	Penanganan Atas Pelanggaran Peraturan Daerah dan Peraturan Kepala daerah																		
			Jumlah Laporan Pelaksanaan Penanganan Atas Pelanggaran Peraturan Daerah dan Peraturan kepala daerah Sesuai SOP				12 Laporan	12 Laporan	131.920.000,00	102.157.500,00	100.057.500,00	-31.862.500,00	Kab. Tulang Bawang Barat, Semua Kecamatan, Semua Kel/Desa	DANA ALOKASI UMUM (DAU)	Memperkokoh ideologi Pancasila, demokrasi, dan hak asasi manusia (HAM).	Mengembangkan Kehidupan Masyarakat Harmonis, Aman dan Berbudaya Mengembangkan Kehidupan Masyarakat Harmonis, Aman dan Berbudaya			0,00	SATUAN POLISI PAMONG PRAJA

NO	KODE	URUSAN / BIDANG URUSAN / PROGRAM / OUTCOME / KEGIATAN / SUB KEGIATAN	INDIKATOR PROGRAM / KEGIATAN / SUB KEGIATAN	TARGET AKHIR PERIODE RENSTRA OPD	REALISASI CAPAIAN RENJA OPD TAHUN 2024	PRAKIRAAN CAPAIAN TARGET RENJA OPD TAHUN 2025	CAPAIAN KINERJA DAN KERANGKA PENDANAAN										KELOMPOK SASARAN	PRAKIRAAN MAJU RENCANA TAHUN 2027		PERANGKAT DAERAH PENANGGUNG JAWAB
							TARGET 2026		PAGU INDIKATIF (Rp)			Bertambah/Berkurang (10-12)	LOKASI	SUMBER DANA	PRIORITAS			TARGET	PAGU INDIKATIF (Rp)	
							SEBELUM	SESUDAH	RKPD 2026	APBD 2026	RKPD PERUBAHAN 2026				NASIONAL	DAERAH				
1	2	3	4	5	6	7	8	9	10	11	12	13	14	15	16	17	18	19	20	21
	1.05.02.2.02.0012	Pengawasan Atas Kepatuhan Terhadap Pelaksanaan Peraturan Daerah dan Peraturan Kepala Daerah																		
			Jumlah Laporan Hasil Pelaksanaan Pengawasan yang Dilakukan Terhadap Kepatuhan Terhadap Pelaksanaan Peraturan Daerah dan Peraturan Kepala Daerah				1 Laporan	1 Laporan	10.000.000,00	5.000.000,00	5.000.000,00	-5.000.000,00	Kab. Tulang Bawang Barat, Semua Kecamatan, Semua Kel/Desa	DANA ALOKASI UMUM (DAU)	Memperkokoh ideologi Pancasila, demokrasi, dan hak asasi manusia (HAM).	Mengembangkan Kehidupan Masyarakat Harmonis, Aman dan Berbudaya Mengembangkan Kehidupan Masyarakat Harmonis, Aman dan Berbudaya			0,00	SATUAN POLISI PAMONG PRAJA
		DINAS PEMADAM KEBAKARAN							**3.066.963.253,00**	**3.576.681.380,00**	**3.498.306.869,00**	**431.343.616,00**							**3.329.713.136,00**	
	1	**URUSAN PEMERINTAHAN WAJIB YANG BERKAITAN DENGAN PELAYANAN DASAR**							**3.066.963.253,00**	**3.576.681.380,00**	**3.498.306.869,00**	**431.343.616,00**							**3.329.713.136,00**	
	1.05	**URUSAN PEMERINTAHAN BIDANG KETENTERAMAN DAN KETERTIBAN UMUM SERTA PERLINDUNGAN MASYARAKAT**							**3.066.963.253,00**	**3.576.681.380,00**	**3.498.306.869,00**	**431.343.616,00**							**3.329.713.136,00**	
1.	**1.05.01**	**PROGRAM PENUNJANG URUSAN PEMERINTAHAN DAERAH KABUPATEN/KOTA**	**Nilai Evaluasi AKIP OPD**				**56.1 nilai**	**56.1 nilai**	**1.858.978.253,00**	**2.314.393.880,00**	**2.293.906.869,00**	**106.934.883,00**							**1.965.913.136,00**	
	1.05.01.2.01	Perencanaan, Penganggaran, dan Evaluasi Kinerja Perangkat Daerah	*Persentase Tersedianya Kegiatan Perencanaan, Penganggaran, dan Evaluasi Kinerja Perangkat Daerah*				100 %	100 %	35.000.000,00	14.000.000,00	3.730.000,00	-31.270.000,00			Memperkuat reformasi politik, hukum dan birokrasi, serta memperkuat pencegahan dan pemberantasan korupsi, narkoba, judi, dan penyeludupan.	Mengembangkan Kehidupan Masyarakat Harmonis, Aman dan Berbudaya Mengembangkan Kehidupan Masyarakat Harmonis, Aman dan Berbudaya	Perangkat Daerah		36.200.000,00	DINAS PEMADAM KEBAKARAN
	1.05.01.2.01.0001	Penyusunan Dokumen Perencanaan Perangkat Daerah																		
			Jumlah Dokumen Perencanaan Perangkat Daerah				1 Dokumen	1 Dokumen	5.000.000,00	2.000.000,00	2.000.000,00	-3.000.000,00	Kab. Tulang Bawang Barat, Semua Kecamatan, Semua Kel/Desa	DANA ALOKASI UMUM (DAU)	Memperkuat reformasi politik, hukum dan birokrasi, serta memperkuat pencegahan dan pemberantasan korupsi, narkoba, judi, dan penyeludupan.	Mengembangkan Kehidupan Masyarakat Harmonis, Aman dan Berbudaya Mengembangkan Kehidupan Masyarakat Harmonis, Aman dan Berbudaya			5.000.000,00	DINAS PEMADAM KEBAKARAN
	1.05.01.2.01.0002	Koordinasi dan Penyusunan Dokumen RKA-SKPD																		
			Jumlah Dokumen RKA-SKPD dan Laporan Hasil Koordinasi Penyusunan Dokumen RKA-SKPD				1 Dokumen	1 Dokumen	5.000.000,00	2.000.000,00	0,00	-5.000.000,00	Kab. Tulang Bawang Barat, Semua Kecamatan, Semua Kel/Desa	DANA ALOKASI UMUM (DAU)	Memperkuat reformasi politik, hukum dan birokrasi, serta memperkuat pencegahan dan pemberantasan korupsi, narkoba, judi, dan penyeludupan.	Mengembangkan Kehidupan Masyarakat Harmonis, Aman dan Berbudaya Mengembangkan Kehidupan Masyarakat Harmonis, Aman dan Berbudaya			5.200.000,00	DINAS PEMADAM KEBAKARAN
	1.05.01.2.01.0003	Koordinasi dan Penyusunan Dokumen Perubahan RKA-SKPD																		
			Jumlah Dokumen Perubahan RKA-SKPD dan Laporan Hasil Koordinasi Penyusunan Dokumen Perubahan RKA-SKPD				1 Dokumen	1 Dokumen	5.000.000,00	1.500.000,00	0,00	-5.000.000,00	Kab. Tulang Bawang Barat, Semua Kecamatan, Semua Kel/Desa	DANA ALOKASI UMUM (DAU)	Memperkuat reformasi politik, hukum dan birokrasi, serta memperkuat pencegahan dan pemberantasan korupsi, narkoba, judi, dan penyeludupan.	Mengembangkan Kehidupan Masyarakat Harmonis, Aman dan Berbudaya Mengembangkan Kehidupan Masyarakat Harmonis, Aman dan Berbudaya			5.200.000,00	DINAS PEMADAM KEBAKARAN
	1.05.01.2.01.0004	Koordinasi dan Penyusunan DPA-SKPD																		
			Jumlah Dokumen DPA-SKPD dan Laporan Hasil Koordinasi Penyusunan Dokumen DPA-SKPD				1 Dokumen	1 Dokumen	5.000.000,00	1.500.000,00	0,00	-5.000.000,00	Kab. Tulang Bawang Barat, Semua Kecamatan, Semua Kel/Desa	DANA ALOKASI UMUM (DAU)	Memperkuat reformasi politik, hukum dan birokrasi, serta memperkuat pencegahan dan pemberantasan korupsi, narkoba, judi, dan penyeludupan.	Mengembangkan Kehidupan Masyarakat Harmonis, Aman dan Berbudaya Mengembangkan Kehidupan Masyarakat Harmonis, Aman dan Berbudaya			5.200.000,00	DINAS PEMADAM KEBAKARAN
	1.05.01.2.01.0005	Koordinasi dan Penyusunan Perubahan DPA- SKPD																		
			Jumlah Dokumen Perubahan DPA-SKPD dan Laporan Hasil Koordinasi Penyusunan Dokumen Perubahan DPA-SKPD				1 Dokumen	1 Dokumen	5.000.000,00	1.500.000,00	0,00	-5.000.000,00	Kab. Tulang Bawang Barat, Semua Kecamatan, Semua Kel/Desa	DANA ALOKASI UMUM (DAU)	Memperkuat reformasi politik, hukum dan birokrasi, serta memperkuat pencegahan dan pemberantasan korupsi, narkoba, judi, dan penyeludupan.	Mengembangkan Kehidupan Masyarakat Harmonis, Aman dan Berbudaya Mengembangkan Kehidupan Masyarakat Harmonis, Aman dan Berbudaya			5.200.000,00	DINAS PEMADAM KEBAKARAN
	1.05.01.2.01.0006	Koordinasi dan Penyusunan Laporan Capaian Kinerja dan Ikhtisar Realisasi Kinerja SKPD																		
			Jumlah Laporan Capaian Kinerja dan Ikhtisar Realisasi Kinerja SKPD dan Laporan Hasil Koordinasi Penyusunan Laporan Capaian Kinerja dan Ikhtisar Realisasi Kinerja SKPD				1 Laporan	1 Laporan	5.000.000,00	2.000.000,00	1.730.000,00	-3.270.000,00	Kab. Tulang Bawang Barat, Semua Kecamatan, Semua Kel/Desa	DANA ALOKASI UMUM (DAU)	Memperkuat reformasi politik, hukum dan birokrasi, serta memperkuat pencegahan dan pemberantasan korupsi, narkoba, judi, dan penyeludupan.	Mengembangkan Kehidupan Masyarakat Harmonis, Aman dan Berbudaya Mengembangkan Kehidupan Masyarakat Harmonis, Aman dan Berbudaya			5.200.000,00	DINAS PEMADAM KEBAKARAN
	1.05.01.2.01.0007	Evaluasi Kinerja Perangkat Daerah																		
			Jumlah Laporan Evaluasi Kinerja Perangkat Daerah				1 Laporan	1 Laporan	5.000.000,00	2.500.000,00	0,00	-5.000.000,00	Kab. Tulang Bawang Barat, Semua Kecamatan, Semua Kel/Desa	DANA ALOKASI UMUM (DAU)	Memperkuat reformasi politik, hukum dan birokrasi, serta memperkuat pencegahan dan pemberantasan korupsi, narkoba, judi, dan penyeludupan.	Mengembangkan Kehidupan Masyarakat Harmonis, Aman dan Berbudaya Mengembangkan Kehidupan Masyarakat Harmonis, Aman dan Berbudaya			5.200.000,00	DINAS PEMADAM KEBAKARAN
	1.05.01.2.01.0009	Pelaksanaan Pengumpulan Data Statistik Sektoral Daerah																		

NO	KODE	URUSAN / BIDANG URUSAN / PROGRAM / OUTCOME / KEGIATAN / SUB KEGIATAN	INDIKATOR PROGRAM / KEGIATAN / SUB KEGIATAN	TARGET AKHIR PERIODE RENSTRA OPD	REALISASI CAPAIAN RENJA OPD TAHUN 2024	PRAKIRAAN CAPAIAN TARGET RENJA OPD TAHUN 2025	CAPAIAN KINERJA DAN KERANGKA PENDANAAN										KELOMPOK SASARAN	PRAKIRAAN MAJU RENCANA TAHUN 2027		PERANGKAT DAERAH PENANGGUNG JAWAB
							TARGET 2026		PAGU INDIKATIF (Rp)			Bertambah/Berkurang (10-12)	LOKASI	SUMBER DANA	PRIORITAS			TARGET	PAGU INDIKATIF (Rp)	
							SEBELUM	SESUDAH	RKPD 2026	APBD 2026	RKPD PERUBAHAN 2026				NASIONAL	DAERAH				
1	2	3	4	5	6	7	8	9	10	11	12	13	14	15	16	17	18	19	20	21
			Jumlah Data Statistik Sektoral Daerah yang Telah Dikumpulkan dan Diperiksa Lingkup Perangkat Daerah				-	1 Laporan Data	0,00	1.000.000,00	0,00	0,00	Kab. Tulang Bawang Barat, Semua Kecamatan, Semua Kel/Desa	DANA ALOKASI UMUM (DAU)	-	Mengembangkan Kehidupan Masyarakat Harmonis, Aman dan Berbudaya Mengembangkan Kehidupan Masyarakat Harmonis, Aman dan Berbudaya			0,00	DINAS PEMADAM KEBAKARAN
	1.05.01.2.02	Administrasi Keuangan Perangkat Daerah	*Persentase Tersedianya Kegiatan Administrasi Keuangan Perangkat Daerah*				100 %	100 %	1.254.936.753,00	1.860.908.130,00	2.005.506.869,00	750.570.116,00			Memperkuat reformasi politik, hukum dan birokrasi, serta memperkuat pencegahan dan pemberantasan korupsi, narkoba, judi, dan penyeludupan.	Mengembangkan Kehidupan Masyarakat Harmonis, Aman dan Berbudaya Mengembangkan Kehidupan Masyarakat Harmonis, Aman dan Berbudaya	Perangkat Daerah		1.313.313.136,00	DINAS PEMADAM KEBAKARAN
	1.05.01.2.02.0001	Penyediaan Gaji dan Tunjangan ASN																		
			Jumlah Orang yang Menerima Gaji dan Tunjangan ASN				10 Orang/bulan	10 Orang/bulan	1.181.256.753,00	1.771.068.130,00	1.915.666.869,00	734.410.116,00	Kab. Tulang Bawang Barat, Semua Kecamatan, Semua Kel/Desa	DANA ALOKASI UMUM (DAU)	Memperkuat reformasi politik, hukum dan birokrasi, serta memperkuat pencegahan dan pemberantasan korupsi, narkoba, judi, dan penyeludupan.	Mengembangkan Kehidupan Masyarakat Harmonis, Aman dan Berbudaya Mengembangkan Kehidupan Masyarakat Harmonis, Aman dan Berbudaya			1.180.823.536,00	DINAS PEMADAM KEBAKARAN
	1.05.01.2.02.0003	Pelaksanaan Penatausahaan dan Pengujian/Verifikasi Keuangan SKPD																		
			Jumlah Dokumen Penatausahaan dan Pengujian/Verifikasi Keuangan SKPD				12 Dokumen	12 Dokumen	73.680.000,00	89.840.000,00	89.840.000,00	16.160.000,00	Kab. Tulang Bawang Barat, Semua Kecamatan, Semua Kel/Desa	DANA ALOKASI UMUM (DAU)	Memperkuat reformasi politik, hukum dan birokrasi, serta memperkuat pencegahan dan pemberantasan korupsi, narkoba, judi, dan penyeludupan.	Mengembangkan Kehidupan Masyarakat Harmonis, Aman dan Berbudaya Mengembangkan Kehidupan Masyarakat Harmonis, Aman dan Berbudaya			132.489.600,00	DINAS PEMADAM KEBAKARAN
	1.05.01.2.03	Administrasi Barang Milik Daerah pada Perangkat Daerah	*Persentase Tersedianya Kegiatan Administrasi Barang Milik Daerah pada Perangkat Daerah*				100 %	100 %	11.400.000,00	10.800.000,00	10.800.000,00	-600.000,00			Memperkuat reformasi politik, hukum dan birokrasi, serta memperkuat pencegahan dan pemberantasan korupsi, narkoba, judi, dan penyeludupan.	Mengembangkan Kehidupan Masyarakat Harmonis, Aman dan Berbudaya Mengembangkan Kehidupan Masyarakat Harmonis, Aman dan Berbudaya	Perangkat Daerah		11.400.000,00	DINAS PEMADAM KEBAKARAN
	1.05.01.2.03.0006	Penatausahaan Barang Milik Daerah pada SKPD																		
			Jumlah Laporan Penatausahaan Barang Milik Daerah pada SKPD				12 Laporan	12 Laporan	11.400.000,00	10.800.000,00	10.800.000,00	-600.000,00	Kab. Tulang Bawang Barat, Semua Kecamatan, Semua Kel/Desa	DANA ALOKASI UMUM (DAU)	Memperkuat reformasi politik, hukum dan birokrasi, serta memperkuat pencegahan dan pemberantasan korupsi, narkoba, judi, dan penyeludupan.	Mengembangkan Kehidupan Masyarakat Harmonis, Aman dan Berbudaya Mengembangkan Kehidupan Masyarakat Harmonis, Aman dan Berbudaya			11.400.000,00	DINAS PEMADAM KEBAKARAN
	1.05.01.2.05	Administrasi Kepegawaian Perangkat Daerah	*Persentase Tersedianya Kegiatan Administrasi Kepegawaian Perangkat Daerah*				-	100 %	0,00	8.250.000,00	3.500.000,00	3.500.000,00			-	Mengembangkan Kehidupan Masyarakat Harmonis, Aman dan Berbudaya Mengembangkan Kehidupan Masyarakat Harmonis, Aman dan Berbudaya	Perangkat Daerah		0,00	DINAS PEMADAM KEBAKARAN
	1.05.01.2.05.0002	Pengadaan Pakaian Dinas beserta Atribut Kelengkapannya																		
			Jumlah Paket Pakaian Dinas beserta Atribut Kelengkapan				-	1 Paket	0,00	8.250.000,00	3.500.000,00	3.500.000,00	Kab. Tulang Bawang Barat, Semua Kecamatan, Semua Kel/Desa	DANA ALOKASI UMUM (DAU)	-	Mengembangkan Kehidupan Masyarakat Harmonis, Aman dan Berbudaya Mengembangkan Kehidupan Masyarakat Harmonis, Aman dan Berbudaya			0,00	DINAS PEMADAM KEBAKARAN
	1.05.01.2.06	Administrasi Umum Perangkat Daerah	*Persentase Tersedianya Kegiatan Administrasi Umum Perangkat Daerah*				100 %	100 %	100.751.500,00	53.115.750,00	5.870.000,00	-94.881.500,00			Memperkuat reformasi politik, hukum dan birokrasi, serta memperkuat pencegahan dan pemberantasan korupsi, narkoba, judi, dan penyeludupan.	Mengembangkan Kehidupan Masyarakat Harmonis, Aman dan Berbudaya Mengembangkan Kehidupan Masyarakat Harmonis, Aman dan Berbudaya	Perangkat Daerah		115.000.000,00	DINAS PEMADAM KEBAKARAN
	1.05.01.2.06.0002	Penyediaan Peralatan dan Perlengkapan Kantor																		
			Jumlah Paket Peralatan dan Perlengkapan Kantor yang Disediakan				12 Paket	12 Paket	12.011.500,00	12.245.750,00	3.370.000,00	-8.641.500,00	Kab. Tulang Bawang Barat, Semua Kecamatan, Semua Kel/Desa	DANA ALOKASI UMUM (DAU)	Memperkuat reformasi politik, hukum dan birokrasi, serta memperkuat pencegahan dan pemberantasan korupsi, narkoba, judi, dan penyeludupan.	Mengembangkan Kehidupan Masyarakat Harmonis, Aman dan Berbudaya Mengembangkan Kehidupan Masyarakat Harmonis, Aman dan Berbudaya			30.000.000,00	DINAS PEMADAM KEBAKARAN
	1.05.01.2.06.0003	Penyediaan Peralatan Rumah Tangga																		
			Jumlah Paket Peralatan Rumah Tangga yang Disediakan				12 Paket	12 Paket	27.740.000,00	13.870.000,00	500.000,00	-27.240.000,00	Kab. Tulang Bawang Barat, Semua Kecamatan, Semua Kel/Desa	DANA ALOKASI UMUM (DAU)	Memperkuat reformasi politik, hukum dan birokrasi, serta memperkuat pencegahan dan pemberantasan korupsi, narkoba, judi, dan penyeludupan.	Mengembangkan Kehidupan Masyarakat Harmonis, Aman dan Berbudaya Mengembangkan Kehidupan Masyarakat Harmonis, Aman dan Berbudaya			20.000.000,00	DINAS PEMADAM KEBAKARAN
	1.05.01.2.06.0005	Penyediaan Barang Cetakan dan Penggandaan																		

NO	KODE	URUSAN / BIDANG URUSAN / PROGRAM / OUTCOME / KEGIATAN / SUB KEGIATAN	INDIKATOR PROGRAM / KEGIATAN / SUB KEGIATAN	TARGET AKHIR PERIODE RENSTRA OPD	REALISASI CAPAIAN RENJA OPD TAHUN 2024	PRAKIRAAN CAPAIAN TARGET RENJA OPD TAHUN 2025	CAPAIAN KINERJA DAN KERANGKA PENDANAAN										KELOMPOK SASARAN	PRAKIRAAN MAJU RENCANA TAHUN 2027		PERANGKAT DAERAH PENANGGUNG JAWAB
							TARGET 2026		PAGU INDIKATIF (Rp)			Bertambah/Berkurang (10-12)	LOKASI	SUMBER DANA	PRIORITAS			TARGET	PAGU INDIKATIF (Rp)	
							SEBELUM	SESUDAH	RKPD 2026	APBD 2026	RKPD PERUBAHAN 2026				NASIONAL	DAERAH				
1	2	3	4	5	6	7	8	9	10	11	12	13	14	15	16	17	18	19	20	21
			Jumlah Paket Barang Cetakan dan Penggandaan yang Disediakan				11 Paket	11 Paket	11.000.000,00	6.000.000,00	2.000.000,00	-9.000.000,00	Kab. Tulang Bawang Barat, Semua Kecamatan, Semua Kel/Desa	DANA ALOKASI UMUM (DAU)	Memperkuat reformasi politik, hukum dan birokrasi, serta memperkuat pencegahan dan pemberantasan korupsi, narkoba, judi, dan penyeludupan.	Mengembangkan Kehidupan Masyarakat Harmonis, Aman dan Berbudaya Mengembangkan Kehidupan Masyarakat Harmonis, Aman dan Berbudaya			15.000.000,00	DINAS PEMADAM KEBAKARAN
	1.05.01.2.06.0009	Penyelenggaraan Rapat Koordinasi dan Konsultasi SKPD																		
			Jumlah Laporan Penyelenggaraan Rapat Koordinasi dan Konsultasi SKPD				12 Laporan	12 Laporan	50.000.000,00	21.000.000,00	0,00	-50.000.000,00	Kab. Tulang Bawang Barat, Semua Kecamatan, Semua Kel/Desa	DANA ALOKASI UMUM (DAU)	Memperkuat reformasi politik, hukum dan birokrasi, serta memperkuat pencegahan dan pemberantasan korupsi, narkoba, judi, dan penyeludupan.	Mengembangkan Kehidupan Masyarakat Harmonis, Aman dan Berbudaya Mengembangkan Kehidupan Masyarakat Harmonis, Aman dan Berbudaya			50.000.000,00	DINAS PEMADAM KEBAKARAN
	1.05.01.2.08	Penyediaan Jasa Penunjang Urusan Pemerintahan Daerah	*Persentase Tersedianya Kegiatan Penyediaan Jasa Penunjang Urusan Pemerintahan Daerah*				100 %	100 %	238.800.000,00	224.000.000,00	187.200.000,00	-51.600.000,00			Memperkuat reformasi politik, hukum dan birokrasi, serta memperkuat pencegahan dan pemberantasan korupsi, narkoba, judi, dan penyeludupan.	Mengembangkan Kehidupan Masyarakat Harmonis, Aman dan Berbudaya Mengembangkan Kehidupan Masyarakat Harmonis, Aman dan Berbudaya	Perangkat Daerah		290.000.000,00	DINAS PEMADAM KEBAKARAN
	1.05.01.2.08.0002	Penyediaan Jasa Komunikasi, Sumber Daya Air dan Listrik																		
			Jumlah Laporan Penyediaan Jasa Komunikasi, Sumber Daya Air dan Listrik yang Disediakan				12 Laporan	12 Laporan	19.200.000,00	19.200.000,00	55.200.000,00	36.000.000,00	Kab. Tulang Bawang Barat, Semua Kecamatan, Semua Kel/Desa	DANA ALOKASI UMUM (DAU)	Memperkuat reformasi politik, hukum dan birokrasi, serta memperkuat pencegahan dan pemberantasan korupsi, narkoba, judi, dan penyeludupan.	Mengembangkan Kehidupan Masyarakat Harmonis, Aman dan Berbudaya Mengembangkan Kehidupan Masyarakat Harmonis, Aman dan Berbudaya			40.000.000,00	DINAS PEMADAM KEBAKARAN
	1.05.01.2.08.0004	Penyediaan Jasa Pelayanan Umum Kantor																		
			Jumlah Laporan Penyediaan Jasa Pelayanan Umum Kantor yang Disediakan				12 Laporan	12 Laporan	219.600.000,00	204.800.000,00	132.000.000,00	-87.600.000,00	Kab. Tulang Bawang Barat, Semua Kecamatan, Semua Kel/Desa	DANA ALOKASI UMUM (DAU)	Memperkuat reformasi politik, hukum dan birokrasi, serta memperkuat pencegahan dan pemberantasan korupsi, narkoba, judi, dan penyeludupan.	Mengembangkan Kehidupan Masyarakat Harmonis, Aman dan Berbudaya Mengembangkan Kehidupan Masyarakat Harmonis, Aman dan Berbudaya			250.000.000,00	DINAS PEMADAM KEBAKARAN
	1.05.01.2.09	Pemeliharaan Barang Milik Daerah Penunjang Urusan Pemerintahan Daerah	*Persentase Tersedianya Kegiatan Pemeliharaan Barang Milik Daerah Penunjang Urusan Pemerintahan Daerah*				100 %	100 %	218.090.000,00	143.320.000,00	77.300.000,00	-140.790.000,00			Memperkuat reformasi politik, hukum dan birokrasi, serta memperkuat pencegahan dan pemberantasan korupsi, narkoba, judi, dan penyeludupan.	Mengembangkan Kehidupan Masyarakat Harmonis, Aman dan Berbudaya Mengembangkan Kehidupan Masyarakat Harmonis, Aman dan Berbudaya	Perangkat Daerah		200.000.000,00	DINAS PEMADAM KEBAKARAN
	1.05.01.2.09.0002	Penyediaan Jasa Pemeliharaan, Biaya Pemeliharaan, Pajak dan Perizinan Kendaraan Dinas Operasional atau Lapangan																		
			Jumlah Kendaraan Dinas Operasional atau Lapangan yang Dipelihara dan dibayarkan Pajak dan Perizinannya				7 Unit	7 Unit	218.090.000,00	143.320.000,00	77.300.000,00	-140.790.000,00	Kab. Tulang Bawang Barat, Semua Kecamatan, Semua Kel/Desa	DANA ALOKASI UMUM (DAU)	Memperkuat reformasi politik, hukum dan birokrasi, serta memperkuat pencegahan dan pemberantasan korupsi, narkoba, judi, dan penyeludupan.	Mengembangkan Kehidupan Masyarakat Harmonis, Aman dan Berbudaya Mengembangkan Kehidupan Masyarakat Harmonis, Aman dan Berbudaya			200.000.000,00	DINAS PEMADAM KEBAKARAN
2.	**1.05.04**	**PROGRAM PENCEGAHAN, PENANGGULANGAN, PENYELAMATAN KEBAKARAN DAN PENYELAMATAN NON KEBAKARAN**	**Indeks Penyelenggaraan Trantibumlinmas**				**100 %**	**100 %**	**1.207.985.000,00**	**1.262.287.500,00**	**1.204.400.000,00**	**155.815.000,00**							**1.363.800.000,00**	
	1.05.04.2.01	Pencegahan, Pengendalian, Pemadaman, Penyelamatan, dan Penanganan Bahan Berbahaya dan Beracun Kebakaran dalam Daerah Kabupaten/Kota	*Persentase Tersedianya Kegiatan Pencegahan, Pengendalian, Pemadaman, Penyelamatan, dan Penanganan Bahan Berbahaya dan Beracun Kebakaran dalam Daerah Kabupaten/Kota*				100 %	100 %	1.171.475.000,00	1.247.537.500,00	1.204.400.000,00	32.925.000,00			Memperkuat reformasi politik, hukum dan birokrasi, serta memperkuat pencegahan dan pemberantasan korupsi, narkoba, judi, dan penyeludupan.	Mengembangkan Kehidupan Masyarakat Harmonis, Aman dan Berbudaya Mengembangkan Kehidupan Masyarakat Harmonis, Aman dan Berbudaya	Perangkat Daerah		1.293.800.000,00	DINAS PEMADAM KEBAKARAN
	1.05.04.2.01.0007	Pembinaan Aparatur Pemadam Kebakaran																		
			Jumlah Aparatur Pemadam Kebakaran yang Memiliki Sertifikasi Keterampilan Teknis dan Analis Dalam Pencegahan dan Penanggulangan Kebakaran				70 Orang	70 Orang	1.108.800.000,00	1.129.800.000,00	1.129.800.000,00	21.000.000,00	Kab. Tulang Bawang Barat, Semua Kecamatan, Semua Kel/Desa	DANA ALOKASI UMUM (DAU)	Memperkuat reformasi politik, hukum dan birokrasi, serta memperkuat pencegahan dan pemberantasan korupsi, narkoba, judi, dan penyeludupan.	Mengembangkan Kehidupan Masyarakat Harmonis, Aman dan Berbudaya Mengembangkan Kehidupan Masyarakat Harmonis, Aman dan Berbudaya			1.108.800.000,00	DINAS PEMADAM KEBAKARAN
	1.05.04.2.01.0017	Pengadaan Sarana dan Prasarana Pencegahan, Penanggulangan Kebakaran dan Alat Pelindung Diri																		
			Jumlah Sarana dan Prasarana Untuk Pencegahan dan Penanggulangan Kebakaran dan Alat Pelindung Diri yang Sah dan Legal Sesuai Standar Teknis Terkait				2 Unit	2 Unit	47.175.000,00	109.987.500,00	74.600.000,00	27.425.000,00	Kab. Tulang Bawang Barat, Semua Kecamatan, Semua Kel/Desa	DANA ALOKASI UMUM (DAU)	Memperkuat reformasi politik, hukum dan birokrasi, serta memperkuat pencegahan dan pemberantasan korupsi, narkoba, judi, dan penyeludupan.	Mengembangkan Kehidupan Masyarakat Harmonis, Aman dan Berbudaya Mengembangkan Kehidupan Masyarakat Harmonis, Aman dan Berbudaya			170.000.000,00	DINAS PEMADAM KEBAKARAN
	1.05.04.2.01.0018	Penyelenggaraan Kerja Sama dan Koordinasi antar Daerah Berbatasan, antar Lembaga, dan Kemitraan dalam Pencegahan, Penanggulangan, Penyelamatan Kebakaran dan Penyelamatan Non Kebakaran																		

NO	KODE	URUSAN / BIDANG URUSAN / PROGRAM / OUTCOME / KEGIATAN / SUB KEGIATAN	INDIKATOR PROGRAM / KEGIATAN / SUB KEGIATAN	TARGET AKHIR PERIODE RENSTRA OPD	REALISASI CAPAIAN RENJA OPD TAHUN 2024	PRAKIRAAN CAPAIAN TARGET RENJA OPD TAHUN 2025	CAPAIAN KINERJA DAN KERANGKA PENDANAAN										KELOMPOK SASARAN	PRAKIRAAN MAJU RENCANA TAHUN 2027		PERANGKAT DAERAH PENANGGUNG JAWAB
							TARGET 2026		PAGU INDIKATIF (Rp)			Bertambah/Berkurang (10-12)	LOKASI	SUMBER DANA	PRIORITAS			TARGET	PAGU INDIKATIF (Rp)	
							SEBELUM	SESUDAH	RKPD 2026	APBD 2026	RKPD PERUBAHAN 2026				NASIONAL	DAERAH				
1	2	3	4	5	6	7	8	9	10	11	12	13	14	15	16	17	18	19	20	21
			Jumlah Dokumen Hasil Penyelenggaraan Kerja Sama dan Koordinasi antar Wilayah Kabupaten/Kota dalam Pencegahan, Penanggulangan Kebakaran dan Penyelamatan Kebakaran dan Non Kebakaran				1 Dokumen	1 Dokumen	15.500.000,00	7.750.000,00	0,00	-15.500.000,00	Kab. Tulang Bawang Barat, Semua Kecamatan, Semua Kel/Desa	DANA ALOKASI UMUM (DAU)	Memperkuat reformasi politik, hukum dan birokrasi, serta memperkuat pencegahan dan pemberantasan korupsi, narkoba, judi, dan penyeludupan.	Mengembangkan Kehidupan Masyarakat Harmonis, Aman dan Berbudaya Mengembangkan Kehidupan Masyarakat Harmonis, Aman dan Berbudaya			15.000.000,00	DINAS PEMADAM KEBAKARAN
	1.05.04.2.02	Inspeksi Peralatan Proteksi Kebakaran	*Persentase Tersedianya Kegiatan Inspeksi Peralatan Proteksi Kebakaran*				100 %	100 %	17.500.000,00	7.250.000,00	0,00	-17.500.000,00			Memperkuat reformasi politik, hukum dan birokrasi, serta memperkuat pencegahan dan pemberantasan korupsi, narkoba, judi, dan penyeludupan.	Mengembangkan Kehidupan Masyarakat Harmonis, Aman dan Berbudaya Mengembangkan Kehidupan Masyarakat Harmonis, Aman dan Berbudaya	Perangkat Daerah		20.000.000,00	DINAS PEMADAM KEBAKARAN
	1.05.04.2.02.0001	Pendataan Sarana Prasarana Proteksi Kebakaran																		
			Jumlah Dokumen yang Memuat Data Bangunan/Gedung/Lingkungan yang Dipersyaratkan Harus Memiliki Sistem Proteksi Kebakaran				1 Dokumen	1 Dokumen	17.500.000,00	7.250.000,00	0,00	-17.500.000,00	Kab. Tulang Bawang Barat, Semua Kecamatan, Semua Kel/Desa	DANA ALOKASI UMUM (DAU)	Memperkuat reformasi politik, hukum dan birokrasi, serta memperkuat pencegahan dan pemberantasan korupsi, narkoba, judi, dan penyeludupan.	Mengembangkan Kehidupan Masyarakat Harmonis, Aman dan Berbudaya Mengembangkan Kehidupan Masyarakat Harmonis, Aman dan Berbudaya			20.000.000,00	DINAS PEMADAM KEBAKARAN
	1.05.04.2.04	Pemberdayaan Masyarakat dalam Pencegahan Kebakaran	*Persentase Tersedianya Pemberdayaan Masyarakat dalam Pencegahan Kebakaran*				100 %	100 %	19.010.000,00	7.500.000,00	0,00	-19.010.000,00			Memperkuat reformasi politik, hukum dan birokrasi, serta memperkuat pencegahan dan pemberantasan korupsi, narkoba, judi, dan penyeludupan.	Mengembangkan Kehidupan Masyarakat Harmonis, Aman dan Berbudaya Mengembangkan Kehidupan Masyarakat Harmonis, Aman dan Berbudaya	Perangkat Daerah		50.000.000,00	DINAS PEMADAM KEBAKARAN
	1.05.04.2.04.0001	Pemberdayaan Masyarakat dalam Pencegahan dan Penanggulangan Kebakaran Melalui Sosialisasi dan Edukasi Masyarakat																		
			Jumlah Warga Masyarakat yang Mendapatkan Sosialisasi Edukasi Pencegahan dan Penanggulangan Kebakaran Setiap Tahunnya				75 Orang	75 Orang	19.010.000,00	7.500.000,00	0,00	-19.010.000,00	Kab. Tulang Bawang Barat, Semua Kecamatan, Semua Kel/Desa	DANA ALOKASI UMUM (DAU)	Memperkuat reformasi politik, hukum dan birokrasi, serta memperkuat pencegahan dan pemberantasan korupsi, narkoba, judi, dan penyeludupan.	Mengembangkan Kehidupan Masyarakat Harmonis, Aman dan Berbudaya Mengembangkan Kehidupan Masyarakat Harmonis, Aman dan Berbudaya			50.000.000,00	DINAS PEMADAM KEBAKARAN
		BADAN PENANGGULANGAN BENCANA DAERAH							**2.647.711.330,00**	**2.433.887.016,00**	**2.168.280.906,00**	**-479.430.424,00**							**0,00**	
	1	**URUSAN PEMERINTAHAN WAJIB YANG BERKAITAN DENGAN PELAYANAN DASAR**							**2.647.711.330,00**	**2.433.887.016,00**	**2.168.280.906,00**	**-479.430.424,00**							**0,00**	
	1.05	**URUSAN PEMERINTAHAN BIDANG KETENTERAMAN DAN KETERTIBAN UMUM SERTA PERLINDUNGAN MASYARAKAT**							**2.647.711.330,00**	**2.433.887.016,00**	**2.168.280.906,00**	**-479.430.424,00**							**0,00**	
1.	**1.05.01**	**PROGRAM PENUNJANG URUSAN PEMERINTAHAN DAERAH KABUPATEN/KOTA**	**Terlaksananya Program**				**-**	**1 Tahun**	**2.294.311.330,00**	**2.156.420.016,00**	**1.912.126.632,00**	**-2.294.311.330,00**							**0,00**	
	1.05.01.2.01	Perencanaan, Penganggaran, dan Evaluasi Kinerja Perangkat Daerah	*Terlaksananya Kegiatan*				-	1 Kegiatan	28.000.000,00	16.000.000,00	3.000.000,00	-25.000.000,00			-	Tatakelola Pemerintahan Terintegrasi, Taat Azaz dan Kolaboratif Tatakelola Pemerintahan Terintegrasi, Taat Azaz dan Kolaboratif	Pemkab Tulang Bawang Barat		0,00	BADAN PENANGGULANGAN BENCANA DAERAH
	1.05.01.2.01.0001	Penyusunan Dokumen Perencanaan Perangkat Daerah																		
			Jumlah Dokumen Perencanaan Perangkat Daerah				5 Dokumen	5 Dokumen	4.000.000,00	2.000.000,00	0,00	-4.000.000,00	Kab. Tulang Bawang Barat, Semua Kecamatan, Semua Kel/Desa	DANA ALOKASI UMUM (DAU)	-	Tatakelola Pemerintahan Terintegrasi, Taat Azaz dan Kolaboratif Tatakelola Pemerintahan Terintegrasi, Taat Azaz dan Kolaboratif			0,00	BADAN PENANGGULANGAN BENCANA DAERAH
	1.05.01.2.01.0002	Koordinasi dan Penyusunan Dokumen RKA-SKPD																		
			Jumlah Dokumen RKA-SKPD dan Laporan Hasil Koordinasi Penyusunan Dokumen RKA-SKPD				5 Dokumen	5 Dokumen	4.000.000,00	2.000.000,00	0,00	-4.000.000,00	Kab. Tulang Bawang Barat, Semua Kecamatan, Semua Kel/Desa	DANA ALOKASI UMUM (DAU)	-	Tatakelola Pemerintahan Terintegrasi, Taat Azaz dan Kolaboratif Tatakelola Pemerintahan Terintegrasi, Taat Azaz dan Kolaboratif			0,00	BADAN PENANGGULANGAN BENCANA DAERAH
	1.05.01.2.01.0003	Koordinasi dan Penyusunan Dokumen Perubahan RKA-SKPD																		
			Jumlah Dokumen Perubahan RKA-SKPD dan Laporan Hasil Koordinasi Penyusunan Dokumen Perubahan RKA-SKPD				5 Dokumen	5 Dokumen	4.000.000,00	2.000.000,00	0,00	-4.000.000,00	Kab. Tulang Bawang Barat, Semua Kecamatan, Semua Kel/Desa	DANA ALOKASI UMUM (DAU)	-	Tatakelola Pemerintahan Terintegrasi, Taat Azaz dan Kolaboratif Tatakelola Pemerintahan Terintegrasi, Taat Azaz dan Kolaboratif			0,00	BADAN PENANGGULANGAN BENCANA DAERAH
	1.05.01.2.01.0004	Koordinasi dan Penyusunan DPA-SKPD																		
			Jumlah Dokumen DPA-SKPD dan Laporan Hasil Koordinasi Penyusunan Dokumen DPA-SKPD				5 Dokumen	5 Dokumen	4.000.000,00	2.000.000,00	0,00	-4.000.000,00	Kab. Tulang Bawang Barat, Semua Kecamatan, Semua Kel/Desa	DANA ALOKASI UMUM (DAU)	-	Tatakelola Pemerintahan Terintegrasi, Taat Azaz dan Kolaboratif Tatakelola Pemerintahan Terintegrasi, Taat Azaz dan Kolaboratif			0,00	BADAN PENANGGULANGAN BENCANA DAERAH
	1.05.01.2.01.0005	Koordinasi dan Penyusunan Perubahan DPA- SKPD																		

NO	KODE	URUSAN / BIDANG URUSAN / PROGRAM / OUTCOME / KEGIATAN / SUB KEGIATAN	INDIKATOR PROGRAM / KEGIATAN / SUB KEGIATAN	TARGET AKHIR PERIODE RENSTRA OPD	REALISASI CAPAIAN RENJA OPD TAHUN 2024	PRAKIRAAN CAPAIAN TARGET RENJA OPD TAHUN 2025	CAPAIAN KINERJA DAN KERANGKA PENDANAAN										KELOMPOK SASARAN	PRAKIRAAN MAJU RENCANA TAHUN 2027		PERANGKAT DAERAH PENANGGUNG JAWAB
							TARGET 2026		PAGU INDIKATIF (Rp)			Bertambah/Berkurang (10-12)	LOKASI	SUMBER DANA	PRIORITAS			TARGET	PAGU INDIKATIF (Rp)	
							SEBELUM	SESUDAH	RKPD 2026	APBD 2026	RKPD PERUBAHAN 2026				NASIONAL	DAERAH				
1	2	3	4	5	6	7	8	9	10	11	12	13	14	15	16	17	18	19	20	21
			Jumlah Dokumen Perubahan DPA-SKPD dan Laporan Hasil Koordinasi Penyusunan Dokumen Perubahan DPA-SKPD				5 Dokumen	5 Dokumen	4.000.000,00	2.000.000,00	0,00	-4.000.000,00	Kab. Tulang Bawang Barat, Semua Kecamatan, Semua Kel/Desa	DANA ALOKASI UMUM (DAU)	-	Tatakelola Pemerintahan Terintegrasi, Taat Azaz dan Kolaboratif Tatakelola Pemerintahan Terintegrasi, Taat Azaz dan Kolaboratif			0,00	BADAN PENANGGULANGAN BENCANA DAERAH
	1.05.01.2.01.0006	Koordinasi dan Penyusunan Laporan Capaian Kinerja dan Ikhtisar Realisasi Kinerja SKPD																		
			Jumlah Laporan Capaian Kinerja dan Ikhtisar Realisasi Kinerja SKPD dan Laporan Hasil Koordinasi Penyusunan Laporan Capaian Kinerja dan Ikhtisar Realisasi Kinerja SKPD				5 Laporan	5 Laporan	4.000.000,00	2.000.000,00	1.000.000,00	-3.000.000,00	Kab. Tulang Bawang Barat, Semua Kecamatan, Semua Kel/Desa	DANA ALOKASI UMUM (DAU)	-	Tatakelola Pemerintahan Terintegrasi, Taat Azaz dan Kolaboratif Tatakelola Pemerintahan Terintegrasi, Taat Azaz dan Kolaboratif			0,00	BADAN PENANGGULANGAN BENCANA DAERAH
	1.05.01.2.01.0007	Evaluasi Kinerja Perangkat Daerah																		
			Jumlah Laporan Evaluasi Kinerja Perangkat Daerah				5 Laporan	5 Laporan	4.000.000,00	2.000.000,00	1.000.000,00	-3.000.000,00	Kab. Tulang Bawang Barat, Semua Kecamatan, Semua Kel/Desa	DANA ALOKASI UMUM (DAU)	-	Tatakelola Pemerintahan Terintegrasi, Taat Azaz dan Kolaboratif Tatakelola Pemerintahan Terintegrasi, Taat Azaz dan Kolaboratif			0,00	BADAN PENANGGULANGAN BENCANA DAERAH
	1.05.01.2.01.0009	Pelaksanaan Pengumpulan Data Statistik Sektoral Daerah																		
			Jumlah Data Statistik Sektoral Daerah yang Telah Dikumpulkan dan Diperiksa Lingkup Perangkat Daerah				-	10 Data	0,00	2.000.000,00	1.000.000,00	1.000.000,00	Kab. Tulang Bawang Barat, Semua Kecamatan, Semua Kel/Desa	DANA ALOKASI UMUM (DAU)	-	Tatakelola Pemerintahan Terintegrasi, Taat Azaz dan Kolaboratif Tatakelola Pemerintahan Terintegrasi, Taat Azaz dan Kolaboratif			0,00	BADAN PENANGGULANGAN BENCANA DAERAH
	1.05.01.2.02	Administrasi Keuangan Perangkat Daerah	*Terlaksananya Kegiatan*				-	1 Kegiatan	1.812.113.330,00	1.800.113.330,00	1.582.013.783,00	-230.099.547,00			-	Tatakelola Pemerintahan Terintegrasi, Taat Azaz dan Kolaboratif Tatakelola Pemerintahan Terintegrasi, Taat Azaz dan Kolaboratif	Pemkab Tulang Bawang Barat		0,00	BADAN PENANGGULANGAN BENCANA DAERAH
	1.05.01.2.02.0001	Penyediaan Gaji dan Tunjangan ASN																		
			Jumlah Orang yang Menerima Gaji dan Tunjangan ASN				13 Orang/bulan	13 Orang/bulan	1.758.113.330,00	1.746.113.330,00	1.528.013.783,00	-230.099.547,00	Kab. Tulang Bawang Barat, Semua Kecamatan, Semua Kel/Desa	DANA ALOKASI UMUM (DAU)	-	Tatakelola Pemerintahan Terintegrasi, Taat Azaz dan Kolaboratif Tatakelola Pemerintahan Terintegrasi, Taat Azaz dan Kolaboratif			0,00	BADAN PENANGGULANGAN BENCANA DAERAH
	1.05.01.2.02.0003	Pelaksanaan Penatausahaan dan Pengujian/Verifikasi Keuangan SKPD																		
			Jumlah Dokumen Penatausahaan dan Pengujian/Verifikasi Keuangan SKPD				12 Dokumen	12 Dokumen	54.000.000,00	54.000.000,00	54.000.000,00	0,00	Kab. Tulang Bawang Barat, Semua Kecamatan, Semua Kel/Desa	DANA ALOKASI UMUM (DAU)	-	Tatakelola Pemerintahan Terintegrasi, Taat Azaz dan Kolaboratif Tatakelola Pemerintahan Terintegrasi, Taat Azaz dan Kolaboratif			0,00	BADAN PENANGGULANGAN BENCANA DAERAH
	1.05.01.2.03	Administrasi Barang Milik Daerah pada Perangkat Daerah	*Terlaksananya Kegiatan*				-	1 Kegiatan	11.400.000,00	10.800.000,00	10.800.000,00	-600.000,00			-	Tatakelola Pemerintahan Terintegrasi, Taat Azaz dan Kolaboratif Tatakelola Pemerintahan Terintegrasi, Taat Azaz dan Kolaboratif	Pemkab Tulang Bawang Barat		0,00	BADAN PENANGGULANGAN BENCANA DAERAH
	1.05.01.2.03.0006	Penatausahaan Barang Milik Daerah pada SKPD																		
			Jumlah Laporan Penatausahaan Barang Milik Daerah pada SKPD				12 Laporan	12 Laporan	11.400.000,00	10.800.000,00	10.800.000,00	-600.000,00	Kab. Tulang Bawang Barat, Semua Kecamatan, Semua Kel/Desa	DANA ALOKASI UMUM (DAU)	-	Tatakelola Pemerintahan Terintegrasi, Taat Azaz dan Kolaboratif Tatakelola Pemerintahan Terintegrasi, Taat Azaz dan Kolaboratif			0,00	BADAN PENANGGULANGAN BENCANA DAERAH
	1.05.01.2.05	Administrasi Kepegawaian Perangkat Daerah	*Terlaksananya Kegiatan*				-	1 Kegiatan	0,00	3.500.000,00	3.500.000,00	3.500.000,00			-	Tatakelola Pemerintahan Terintegrasi, Taat Azaz dan Kolaboratif Tatakelola Pemerintahan Terintegrasi, Taat Azaz dan Kolaboratif	Pemkab Tulang Bawang Barat		0,00	BADAN PENANGGULANGAN BENCANA DAERAH
	1.05.01.2.05.0002	Pengadaan Pakaian Dinas beserta Atribut Kelengkapannya																		
			Jumlah Paket Pakaian Dinas beserta Atribut Kelengkapan				-	1 Paket	0,00	3.500.000,00	3.500.000,00	3.500.000,00	Kab. Tulang Bawang Barat, Semua Kecamatan, Semua Kel/Desa	DANA ALOKASI UMUM (DAU)	-	Tatakelola Pemerintahan Terintegrasi, Taat Azaz dan Kolaboratif Tatakelola Pemerintahan Terintegrasi, Taat Azaz dan Kolaboratif			0,00	BADAN PENANGGULANGAN BENCANA DAERAH
	1.05.01.2.06	Administrasi Umum Perangkat Daerah	*Terlaksananya Kegiatan*				-	1 Kegiatan	105.452.000,00	45.060.686,00	28.936.849,00	-76.515.151,00			-	Tatakelola Pemerintahan Terintegrasi, Taat Azaz dan Kolaboratif Tatakelola Pemerintahan Terintegrasi, Taat Azaz dan Kolaboratif	Pemkab Tulang Bawang Barat		0,00	BADAN PENANGGULANGAN BENCANA DAERAH
	1.05.01.2.06.0001	Penyediaan Komponen Instalasi Listrik/Penerangan Bangunan Kantor																		
			Jumlah Paket Komponen Instalasi Listrik/Penerangan Bangunan Kantor yang Disediakan				12 Paket	12 Paket	3.000.000,00	1.500.000,00	1.500.000,00	-1.500.000,00	Kab. Tulang Bawang Barat, Semua Kecamatan, Semua Kel/Desa	DANA ALOKASI UMUM (DAU)	-	Tatakelola Pemerintahan Terintegrasi, Taat Azaz dan Kolaboratif Tatakelola Pemerintahan Terintegrasi, Taat Azaz dan Kolaboratif			0,00	BADAN PENANGGULANGAN BENCANA DAERAH
	1.05.01.2.06.0002	Penyediaan Peralatan dan Perlengkapan Kantor																		

NO	KODE	URUSAN / BIDANG URUSAN / PROGRAM / OUTCOME / KEGIATAN / SUB KEGIATAN	INDIKATOR PROGRAM / KEGIATAN / SUB KEGIATAN	TARGET AKHIR PERIODE RENSTRA OPD	REALISASI CAPAIAN RENJA OPD TAHUN 2024	PRAKIRAAN CAPAIAN TARGET RENJA OPD TAHUN 2025	CAPAIAN KINERJA DAN KERANGKA PENDANAAN										KELOMPOK SASARAN	PRAKIRAAN MAJU RENCANA TAHUN 2027		PERANGKAT DAERAH PENANGGUNG JAWAB
							TARGET 2026		PAGU INDIKATIF (Rp)			Bertambah/Berkurang (10-12)	LOKASI	SUMBER DANA	PRIORITAS			TARGET	PAGU INDIKATIF (Rp)	
							SEBELUM	SESUDAH	RKPD 2026	APBD 2026	RKPD PERUBAHAN 2026				NASIONAL	DAERAH				
1	2	3	4	5	6	7	8	9	10	11	12	13	14	15	16	17	18	19	20	21
			Jumlah Paket Peralatan dan Perlengkapan Kantor yang Disediakan				12 Paket	12 Paket	25.300.000,00	11.396.686,00	5.751.743,00	-19.548.257,00	Kab. Tulang Bawang Barat, Semua Kecamatan, Semua Kel/Desa	DANA ALOKASI UMUM (DAU)	-	Tatakelola Pemerintahan Terintegrasi, Taat Azaz dan Kolaboratif Tatakelola Pemerintahan Terintegrasi, Taat Azaz dan Kolaboratif			0,00	BADAN PENANGGULANGAN BENCANA DAERAH
	1.05.01.2.06.0003	Penyediaan Peralatan Rumah Tangga																		
			Jumlah Paket Peralatan Rumah Tangga yang Disediakan				12 Paket	12 Paket	2.500.000,00	1.000.000,00	1.000.000,00	-1.500.000,00	Kab. Tulang Bawang Barat, Semua Kecamatan, Semua Kel/Desa	DANA ALOKASI UMUM (DAU)	-	Tatakelola Pemerintahan Terintegrasi, Taat Azaz dan Kolaboratif Tatakelola Pemerintahan Terintegrasi, Taat Azaz dan Kolaboratif			0,00	BADAN PENANGGULANGAN BENCANA DAERAH
	1.05.01.2.06.0004	Penyediaan Bahan Logistik Kantor																		
			Jumlah Paket Bahan Logistik Kantor yang Disediakan				12 Paket	12 Paket	26.400.000,00	0,00	0,00	-26.400.000,00	Kab. Tulang Bawang Barat, Semua Kecamatan, Semua Kel/Desa	DANA ALOKASI UMUM (DAU)	-	Tatakelola Pemerintahan Terintegrasi, Taat Azaz dan Kolaboratif Tatakelola Pemerintahan Terintegrasi, Taat Azaz dan Kolaboratif			0,00	BADAN PENANGGULANGAN BENCANA DAERAH
	1.05.01.2.06.0005	Penyediaan Barang Cetakan dan Penggandaan																		
			Jumlah Paket Barang Cetakan dan Penggandaan yang Disediakan				12 Paket	12 Paket	8.500.000,00	7.580.000,00	2.585.106,00	-5.914.894,00	Kab. Tulang Bawang Barat, Semua Kecamatan, Semua Kel/Desa	DANA ALOKASI UMUM (DAU)	-	Tatakelola Pemerintahan Terintegrasi, Taat Azaz dan Kolaboratif Tatakelola Pemerintahan Terintegrasi, Taat Azaz dan Kolaboratif			0,00	BADAN PENANGGULANGAN BENCANA DAERAH
	1.05.01.2.06.0009	Penyelenggaraan Rapat Koordinasi dan Konsultasi SKPD																		
			Jumlah Laporan Penyelenggaraan Rapat Koordinasi dan Konsultasi SKPD				12 Laporan	12 Laporan	39.752.000,00	23.584.000,00	18.100.000,00	-21.652.000,00	Kab. Tulang Bawang Barat, Semua Kecamatan, Semua Kel/Desa	DANA ALOKASI UMUM (DAU)	-	Tatakelola Pemerintahan Terintegrasi, Taat Azaz dan Kolaboratif Tatakelola Pemerintahan Terintegrasi, Taat Azaz dan Kolaboratif			0,00	BADAN PENANGGULANGAN BENCANA DAERAH
	1.05.01.2.08	Penyediaan Jasa Penunjang Urusan Pemerintahan Daerah	*Terlaksananya Kegiatan*				-	1 Kegiatan	219.060.000,00	210.660.000,00	193.260.000,00	-25.800.000,00			-	Tatakelola Pemerintahan Terintegrasi, Taat Azaz dan Kolaboratif Tatakelola Pemerintahan Terintegrasi, Taat Azaz dan Kolaboratif	Pemkab Tulang Bawang Barat		0,00	BADAN PENANGGULANGAN BENCANA DAERAH
	1.05.01.2.08.0002	Penyediaan Jasa Komunikasi, Sumber Daya Air dan Listrik																		
			Jumlah Laporan Penyediaan Jasa Komunikasi, Sumber Daya Air dan Listrik yang Disediakan				12 Laporan	12 Laporan	18.660.000,00	18.660.000,00	18.660.000,00	0,00	Kab. Tulang Bawang Barat, Semua Kecamatan, Semua Kel/Desa	DANA ALOKASI UMUM (DAU)	-	Tatakelola Pemerintahan Terintegrasi, Taat Azaz dan Kolaboratif Tatakelola Pemerintahan Terintegrasi, Taat Azaz dan Kolaboratif			0,00	BADAN PENANGGULANGAN BENCANA DAERAH
	1.05.01.2.08.0004	Penyediaan Jasa Pelayanan Umum Kantor																		
			Jumlah Laporan Penyediaan Jasa Pelayanan Umum Kantor yang Disediakan				12 Laporan	12 Laporan	200.400.000,00	192.000.000,00	174.600.000,00	-25.800.000,00	Kab. Tulang Bawang Barat, Semua Kecamatan, Semua Kel/Desa	DANA ALOKASI UMUM (DAU)	-	Tatakelola Pemerintahan Terintegrasi, Taat Azaz dan Kolaboratif Tatakelola Pemerintahan Terintegrasi, Taat Azaz dan Kolaboratif			0,00	BADAN PENANGGULANGAN BENCANA DAERAH
	1.05.01.2.09	Pemeliharaan Barang Milik Daerah Penunjang Urusan Pemerintahan Daerah	*Terlaksananya Kegiatan*				-	1 Kegiatan	118.286.000,00	70.286.000,00	90.616.000,00	-27.670.000,00			-	Tatakelola Pemerintahan Terintegrasi, Taat Azaz dan Kolaboratif Tatakelola Pemerintahan Terintegrasi, Taat Azaz dan Kolaboratif	Pemkab Tulang Bawang Barat		0,00	BADAN PENANGGULANGAN BENCANA DAERAH
	1.05.01.2.09.0002	Penyediaan Jasa Pemeliharaan, Biaya Pemeliharaan, Pajak dan Perizinan Kendaraan Dinas Operasional atau Lapangan																		
			Jumlah Kendaraan Dinas Operasional atau Lapangan yang Dipelihara dan dibayarkan Pajak dan Perizinannya				4 Unit	4 Unit	118.286.000,00	70.286.000,00	90.616.000,00	-27.670.000,00	Kab. Tulang Bawang Barat, Semua Kecamatan, Semua Kel/Desa	DANA ALOKASI UMUM (DAU)	-	Tatakelola Pemerintahan Terintegrasi, Taat Azaz dan Kolaboratif Tatakelola Pemerintahan Terintegrasi, Taat Azaz dan Kolaboratif			0,00	BADAN PENANGGULANGAN BENCANA DAERAH
2.	**1.05.02**	**PROGRAM PENINGKATAN KETENTERAMAN DAN KETERTIBAN UMUM**	**Terlaksananya Program**				**-**	**1 Tahun**	**20.000.000,00**	**0,00**	**0,00**	**-20.000.000,00**							**0,00**	
	1.05.02.2.01	Penanganan Gangguan Ketenteraman dan Ketertiban Umum dalam 1 (Satu) Daerah Kabupaten/Kota	*Terlaksananya Kegiatan*				-	1 Kegiatan	20.000.000,00	0,00	0,00	-20.000.000,00			-	Mengembangkan Kehidupan Masyarakat Harmonis, Aman dan Berbudaya Mengembangkan Kehidupan Masyarakat Harmonis, Aman dan Berbudaya	Pemkab Tulang Bawang Barat		0,00	BADAN PENANGGULANGAN BENCANA DAERAH
	1.05.02.2.01.0006	Kerja Sama antar Lembaga dan Kemitraan dalam Teknik Pencegahan dan Penanganan Gangguan Ketentraman dan Ketertiban Umum																		
			Jumlah Dokumen Hasil Pelaksanaan Kerja Sama antar Lembaga dan Kemitraan *dalam Teknik Pencegahan Kejahatan*				1 Dokumen	1 Dokumen	20.000.000,00	0,00	0,00	-20.000.000,00	Kab. Tulang Bawang Barat, Semua Kecamatan, Semua Kel/Desa	DANA ALOKASI UMUM (DAU)	-	Mengembangkan Kehidupan Masyarakat Harmonis, Aman dan Berbudaya Mengembangkan Kehidupan Masyarakat Harmonis, Aman dan Berbudaya			0,00	BADAN PENANGGULANGAN BENCANA DAERAH
3.	**1.05.03**	**PROGRAM PENANGGULANGAN BENCANA**	**Terlaksananya Program**				**-**	**1 Tahun**	**333.400.000,00**	**277.467.000,00**	**256.154.274,00**	**-333.400.000,00**							**0,00**	

NO	KODE	URUSAN / BIDANG URUSAN / PROGRAM / OUTCOME / KEGIATAN / SUB KEGIATAN	INDIKATOR PROGRAM / KEGIATAN / SUB KEGIATAN	TARGET AKHIR PERIODE RENSTRA OPD	REALISASI CAPAIAN RENJA OPD TAHUN 2024	PRAKIRAAN CAPAIAN TARGET RENJA OPD TAHUN 2025	CAPAIAN KINERJA DAN KERANGKA PENDANAAN										KELOMPOK SASARAN	PRAKIRAAN MAJU RENCANA TAHUN 2027		PERANGKAT DAERAH PENANGGUNG JAWAB
							TARGET 2026		PAGU INDIKATIF (Rp)			Bertambah/Berkurang (10-12)	LOKASI	SUMBER DANA	PRIORITAS			TARGET	PAGU INDIKATIF (Rp)	
							SEBELUM	SESUDAH	RKPD 2026	APBD 2026	RKPD PERUBAHAN 2026				NASIONAL	DAERAH				
1	2	3	4	5	6	7	8	9	10	11	12	13	14	15	16	17	18	19	20	21
	1.05.03.2.02	Pelayanan Pencegahan dan Kesiapsiagaan Terhadap Bencana	*Terlaksananya Kegiatan*				-	1 Kegiatan	218.400.000,00	211.492.000,00	199.000.000,00	-19.400.000,00			-	Mengembangkan Kehidupan Masyarakat Harmonis, Aman dan Berbudaya Mengembangkan Kehidupan Masyarakat Harmonis, Aman dan Berbudaya	Pemkab Tulang Bawang Barat		0,00	BADAN PENANGGULANGAN BENCANA DAERAH
	1.05.03.2.02.0020	Penguatan Kapasitas Kawasan untuk Pencegahan dan Kesiapsiagaan Bencana																		
			Jumlah kawasan rawan bencana (per jenis ancaman bencana) dan/atau kawasan-kawasan strategis Kabupaten/Kota yang memiliki mekanisme dan prosedur tetap kesiapsiagaan menghadapi bencana				1 Kawasan	1 Kawasan	20.000.000,00	12.500.000,00	12.500.000,00	-7.500.000,00	Kab. Tulang Bawang Barat, Semua Kecamatan, Semua Kel/Desa	DANA ALOKASI UMUM (DAU)	-	Mengembangkan Kehidupan Masyarakat Harmonis, Aman dan Berbudaya Mengembangkan Kehidupan Masyarakat Harmonis, Aman dan Berbudaya			0,00	BADAN PENANGGULANGAN BENCANA DAERAH
	1.05.03.2.02.0021	Pengembangan Kapasitas Tim Reaksi Cepat (TRC) Bencana Kabupaten/Kota																		
			Jumlah personil Tim Reaksi Cepat Penanggulangan Bencana (TRC PB) Kabupaten/Kota yang berasal dari lintas sektor yang memiliki kompetensi untuk penanganan awal darurat bencana				10 Orang	10 Orang	20.000.000,00	12.500.000,00	12.500.000,00	-7.500.000,00	Kab. Tulang Bawang Barat, Semua Kecamatan, Semua Kel/Desa	DANA ALOKASI UMUM (DAU)	-	Mengembangkan Kehidupan Masyarakat Harmonis, Aman dan Berbudaya Mengembangkan Kehidupan Masyarakat Harmonis, Aman dan Berbudaya			0,00	BADAN PENANGGULANGAN BENCANA DAERAH
	1.05.03.2.02.0026	Pengendalian Operasi dan Penyediaan Sarana Prasarana Kesiapsiagaan Terhadap Bencana Kabupaten/Kota																		
			Jumlah laporan layanan pusat pengendalian operasi (pusdalops) dengan Maklumat Pelayanan yang sah dan legal sesuai dengan jenis ancaman bencana yang ada di kawasan tempat tinggalnya				1 laporan	1 laporan	158.400.000,00	174.000.000,00	174.000.000,00	15.600.000,00	Kab. Tulang Bawang Barat, Semua Kecamatan, Semua Kel/Desa	DANA ALOKASI UMUM (DAU)	-	Mengembangkan Kehidupan Masyarakat Harmonis, Aman dan Berbudaya Mengembangkan Kehidupan Masyarakat Harmonis, Aman dan Berbudaya			0,00	BADAN PENANGGULANGAN BENCANA DAERAH
	1.05.03.2.02.0028	Pelatihan Pencegahan dan Mitigasi Bencana Kabupaten/Kota																		
			Jumlah warga negara termasuk kelompok rentan di kawasan rawan bencana Kabupaten/Kota yang mengikuti pelatihan pencegahan dan mitigasi bencana				1 Kawasan	1 Kawasan	20.000.000,00	12.492.000,00	0,00	-20.000.000,00	Kab. Tulang Bawang Barat, Semua Kecamatan, Semua Kel/Desa	DANA ALOKASI UMUM (DAU)	-	Mengembangkan Kehidupan Masyarakat Harmonis, Aman dan Berbudaya Mengembangkan Kehidupan Masyarakat Harmonis, Aman dan Berbudaya			0,00	BADAN PENANGGULANGAN BENCANA DAERAH
	1.05.03.2.03	Pelayanan Penyelamatan dan Evakuasi Korban Bencana	*Terlaksananya Kegiatan*				-	1 Kegiatan	55.000.000,00	29.970.000,00	32.649.274,00	-22.350.726,00			-	Mengembangkan Kehidupan Masyarakat Harmonis, Aman dan Berbudaya Mengembangkan Kehidupan Masyarakat Harmonis, Aman dan Berbudaya	Pemkab Tulang Bawang Barat		0,00	BADAN PENANGGULANGAN BENCANA DAERAH
	1.05.03.2.03.0002	Respon Cepat Darurat Bencana Kabupaten/Kota																		
			Jumlah Dokumen SK Penetapan Status Darurat Bencana dan SKPDB yang Ditetapkan Paling Lama 1x24 Jam berdasarkan Hasil Dokumen Laporan Kaji Cepat				1 Dokumen	1 Dokumen	20.000.000,00	12.500.000,00	15.179.274,00	-4.820.726,00	Kab. Tulang Bawang Barat, Semua Kecamatan, Semua Kel/Desa	DANA ALOKASI UMUM (DAU)	-	Mengembangkan Kehidupan Masyarakat Harmonis, Aman dan Berbudaya Mengembangkan Kehidupan Masyarakat Harmonis, Aman dan Berbudaya			0,00	BADAN PENANGGULANGAN BENCANA DAERAH
	1.05.03.2.03.0009	Penyediaan Logistik Penyelamatan dan Evakuasi Korban Bencana Kabupaten/Kota																		
			Jumlah Korban Bencana yang Mendapatkan Distribusi Logistik Penyelamatan dan Evakuasi Korban Bencana				10 Orang	10 Orang	35.000.000,00	17.470.000,00	17.470.000,00	-17.530.000,00	Kab. Tulang Bawang Barat, Semua Kecamatan, Semua Kel/Desa	DANA ALOKASI UMUM (DAU)	-	Mengembangkan Kehidupan Masyarakat Harmonis, Aman dan Berbudaya Mengembangkan Kehidupan Masyarakat Harmonis, Aman dan Berbudaya			0,00	BADAN PENANGGULANGAN BENCANA DAERAH
	1.05.03.2.04	Penataan Sistem Dasar Penanggulangan Bencana	*Terlaksananya Kegiatan*				-	1 Kegiatan	60.000.000,00	36.005.000,00	24.505.000,00	-35.495.000,00			-	Mengembangkan Kehidupan Masyarakat Harmonis, Aman dan Berbudaya Mengembangkan Kehidupan Masyarakat Harmonis, Aman dan Berbudaya	Pemkab Tulang Bawang Barat		0,00	BADAN PENANGGULANGAN BENCANA DAERAH
	1.05.03.2.04.0001	Penyusunan Regulasi Penanggulangan Bencana Kabupaten/Kota																		
			Jumlah Dokumen Regulasi Pendukung Penyelenggaraan Penanggulangan Bencana di Daerah				1 Dokumen	1 Dokumen	20.000.000,00	12.505.000,00	12.505.000,00	-7.495.000,00	Kab. Tulang Bawang Barat, Semua Kecamatan, Semua Kel/Desa	DANA ALOKASI UMUM (DAU)	-	Mengembangkan Kehidupan Masyarakat Harmonis, Aman dan Berbudaya Mengembangkan Kehidupan Masyarakat Harmonis, Aman dan Berbudaya			0,00	BADAN PENANGGULANGAN BENCANA DAERAH
	1.05.03.2.04.0003	Kerja Sama antar Lembaga dan Kemitraan dalam Penanggulangan Bencana Kabupaten/Kota																		
			Jumlah Dokumen Kerja Sama antar Lembaga dan Kemitraan dalam Penanggulangan Bencana				1 Dokumen	1 Dokumen	20.000.000,00	11.500.000,00	0,00	-20.000.000,00	Kab. Tulang Bawang Barat, Semua Kecamatan, Semua Kel/Desa	DANA ALOKASI UMUM (DAU)	-	Mengembangkan Kehidupan Masyarakat Harmonis, Aman dan Berbudaya Mengembangkan Kehidupan Masyarakat Harmonis, Aman dan Berbudaya			0,00	BADAN PENANGGULANGAN BENCANA DAERAH
	1.05.03.2.04.0015	Penyusunan Kajian Kebutuhan Pascabencana (JITUPASNA) dan Rencana Rehabilitasi dan Rekontruksi Pascabencana (R3P) Kab/Kota																		

NO	KODE	URUSAN / BIDANG URUSAN / PROGRAM / OUTCOME / KEGIATAN / SUB KEGIATAN	INDIKATOR PROGRAM / KEGIATAN / SUB KEGIATAN	TARGET AKHIR PERIODE RENSTRA OPD	REALISASI CAPAIAN RENJA OPD TAHUN 2024	PRAKIRAAN CAPAIAN TARGET RENJA OPD TAHUN 2025	CAPAIAN KINERJA DAN KERANGKA PENDANAAN										KELOMPOK SASARAN	PRAKIRAAN MAJU RENCANA TAHUN 2027		PERANGKAT DAERAH PENANGGUNG JAWAB
							TARGET 2026		PAGU INDIKATIF (Rp)			Bertambah/Berkurang (10-12)	LOKASI	SUMBER DANA	PRIORITAS			TARGET	PAGU INDIKATIF (Rp)	
							SEBELUM	SESUDAH	RKPD 2026	APBD 2026	RKPD PERUBAHAN 2026				NASIONAL	DAERAH				
1	2	3	4	5	6	7	8	9	10	11	12	13	14	15	16	17	18	19	20	21
			Jumlah penyelesaian dokumen Pengkajian Kebutuhan Pascabencana dan Rencana Rehabilitasi dan Rekonstruksi Pascabencana (R3P) Kab/Kota sampai dengan dinyatakan sah dan legal paling lama dalam 1 (satu) tahun				1 Dokumen	1 Dokumen	20.000.000,00	12.000.000,00	12.000.000,00	-8.000.000,00	Kab. Tulang Bawang Barat, Semua Kecamatan, Semua Kel/Desa	DANA ALOKASI UMUM (DAU)	-	Mengembangkan Kehidupan Masyarakat Harmonis, Aman dan Berbudaya Mengembangkan Kehidupan Masyarakat Harmonis, Aman dan Berbudaya			0,00	BADAN PENANGGULANGAN BENCANA DAERAH
		DINAS SOSIAL							**6.156.350.310,00**	**4.736.106.111,00**	**2.851.768.266,00**	**-3.304.582.044,00**							**6.370.500.729,00**	
	1	**URUSAN PEMERINTAHAN WAJIB YANG BERKAITAN DENGAN PELAYANAN DASAR**							**6.156.350.310,00**	**4.736.106.111,00**	**2.851.768.266,00**	**-3.304.582.044,00**							**6.370.500.729,00**	
	1.06	**URUSAN PEMERINTAHAN BIDANG SOSIAL**							**6.156.350.310,00**	**4.736.106.111,00**	**2.851.768.266,00**	**-3.304.582.044,00**							**6.370.500.729,00**	
1.	**1.06.01**	**PROGRAM PENUNJANG URUSAN PEMERINTAHAN DAERAH KABUPATEN/KOTA**	**Nilai Sakip Perangkat Daerah**				**97,86 Persen**	**97,86 Persen**	**3.041.000.310,00**	**3.224.088.611,00**	**2.603.908.266,00**	**39.650.419,00**							**3.080.650.729,00**	
	1.06.01.2.01	Perencanaan, Penganggaran, dan Evaluasi Kinerja Perangkat Daerah	*PersentasePerencanaan Penganggaran,dan Evaluasi Kinerja Perangkat Daerah yang dilaksanakan*				100 Persen	100 Persen	50.000.000,00	21.275.000,00	4.200.000,00	-45.800.000,00			-	Penanggulangan Kemiskinan Penanggulangan Kemiskinan	-		51.500.000,00	DINAS SOSIAL
	1.06.01.2.01.0001	Penyusunan Dokumen Perencanaan Perangkat Daerah																		
			Jumlah Dokumen Perencanaan Perangkat Daerah				2 Dokumen	2 Dokumen	20.000.000,00	14.250.000,00	1.500.000,00	-18.500.000,00	Kab. Tulang Bawang Barat, Semua Kecamatan, Semua Kel/Desa	DANA ALOKASI UMUM (DAU)	-	Penanggulangan Kemiskinan Penanggulangan Kemiskinan			20.000.000,00	DINAS SOSIAL
	1.06.01.2.01.0002	Koordinasi dan Penyusunan Dokumen RKA-SKPD																		
			Jumlah Dokumen RKA-SKPD dan Laporan Hasil Koordinasi Penyusunan Dokumen RKA-SKPD				2 Dokumen	2 Dokumen	5.000.000,00	2.500.000,00	1.500.000,00	-3.500.000,00	Kab. Tulang Bawang Barat, Semua Kecamatan, Semua Kel/Desa	DANA ALOKASI UMUM (DAU)	-	Penanggulangan Kemiskinan Penanggulangan Kemiskinan			5.000.000,00	DINAS SOSIAL
	1.06.01.2.01.0003	Koordinasi dan Penyusunan Dokumen Perubahan RKA-SKPD																		
			Jumlah Dokumen Perubahan RKA-SKPD dan Laporan Hasil Koordinasi Penyusunan Dokumen Perubahan RKA-SKPD				2 Dokumen	2 Dokumen	5.000.000,00	0,00	0,00	-5.000.000,00	Kab. Tulang Bawang Barat, Semua Kecamatan, Semua Kel/Desa	DANA ALOKASI UMUM (DAU)	-	Penanggulangan Kemiskinan Penanggulangan Kemiskinan			5.000.000,00	DINAS SOSIAL
	1.06.01.2.01.0004	Koordinasi dan Penyusunan DPA-SKPD																		
			Jumlah Dokumen DPA-SKPD dan Laporan Hasil Koordinasi Penyusunan Dokumen DPA-SKPD				2 Dokumen	2 Dokumen	5.000.000,00	0,00	1.200.000,00	-3.800.000,00	Kab. Tulang Bawang Barat, Semua Kecamatan, Semua Kel/Desa	DANA ALOKASI UMUM (DAU)	-	Penanggulangan Kemiskinan Penanggulangan Kemiskinan			5.000.000,00	DINAS SOSIAL
	1.06.01.2.01.0005	Koordinasi dan Penyusunan Perubahan DPA- SKPD																		
			Jumlah Dokumen Perubahan DPA-SKPD dan Laporan Hasil Koordinasi Penyusunan Dokumen Perubahan DPA-SKPD				2 Dokumen	2 Dokumen	5.000.000,00	1.250.000,00	0,00	-5.000.000,00	Kab. Tulang Bawang Barat, Semua Kecamatan, Semua Kel/Desa	DANA ALOKASI UMUM (DAU)	-	Penanggulangan Kemiskinan Penanggulangan Kemiskinan			5.000.000,00	DINAS SOSIAL
	1.06.01.2.01.0006	Koordinasi dan Penyusunan Laporan Capaian Kinerja dan Ikhtisar Realisasi Kinerja SKPD																		
			Jumlah Laporan Capaian Kinerja dan Ikhtisar Realisasi Kinerja SKPD dan Laporan Hasil Koordinasi Penyusunan Laporan Capaian Kinerja dan Ikhtisar Realisasi Kinerja SKPD				1 Laporan	1 Laporan	5.000.000,00	0,00	0,00	-5.000.000,00	Kab. Tulang Bawang Barat, Semua Kecamatan, Semua Kel/Desa	DANA ALOKASI UMUM (DAU)	-	Penanggulangan Kemiskinan Penanggulangan Kemiskinan			5.000.000,00	DINAS SOSIAL
	1.06.01.2.01.0007	Evaluasi Kinerja Perangkat Daerah																		
			Jumlah Laporan Evaluasi Kinerja Perangkat Daerah				2 Laporan	2 Laporan	5.000.000,00	1.275.000,00	0,00	-5.000.000,00	Kab. Tulang Bawang Barat, Semua Kecamatan, Semua Kel/Desa	DANA ALOKASI UMUM (DAU)	-	Penanggulangan Kemiskinan Penanggulangan Kemiskinan			5.000.000,00	DINAS SOSIAL
	1.06.01.2.01.0009	Pelaksanaan Pengumpulan Data Statistik Sektoral Daerah																		
			Jumlah Data Statistik Sektoral Daerah yang Telah Dikumpulkan dan Diperiksa Lingkup Perangkat Daerah				-	2 Data	0,00	2.000.000,00	0,00	0,00	Kab. Tulang Bawang Barat, Semua Kecamatan, Semua Kel/Desa	DANA ALOKASI UMUM (DAU)	-	- -			1.500.000,00	DINAS SOSIAL
	1.06.01.2.02	Administrasi Keuangan Perangkat Daerah	*Persentase Kegiatan Adminstrasi Keuangan Perangkat Daerah yang Dilaksanakan*				100 Persen	100 Persen	2.500.015.310,00	2.602.798.111,00	2.153.108.266,00	-346.907.044,00			-	Penanggulangan Kemiskinan Penanggulangan Kemiskinan	-		2.599.665.729,00	DINAS SOSIAL
	1.06.01.2.02.0001	Penyediaan Gaji dan Tunjangan ASN																		
			Jumlah Orang yang Menerima Gaji dan Tunjangan ASN				18 Orang/bulan	18 Orang/bulan	2.409.815.310,00	2.527.958.111,00	2.082.908.266,00	-326.907.044,00	Kab. Tulang Bawang Barat, Semua Kecamatan, Semua Kel/Desa	DANA ALOKASI UMUM (DAU)	-	Penanggulangan Kemiskinan Penanggulangan Kemiskinan			2.509.465.729,00	DINAS SOSIAL
	1.06.01.2.02.0003	Pelaksanaan Penatausahaan dan Pengujian/Verifikasi Keuangan SKPD																		
			Jumlah Dokumen Penatausahaan dan Pengujian/Verifikasi Keuangan SKPD				12 Dokumen	12 Dokumen	70.200.000,00	70.200.000,00	70.200.000,00	0,00	Kab. Tulang Bawang Barat, Semua Kecamatan, Semua Kel/Desa	DANA ALOKASI UMUM (DAU)	-	Penanggulangan Kemiskinan Penanggulangan Kemiskinan			70.200.000,00	DINAS SOSIAL
	1.06.01.2.02.0005	Koordinasi dan Penyusunan Laporan Keuangan Akhir Tahun SKPD																		
			Jumlah Laporan Keuangan Akhir Tahun SKPD dan Laporan Hasil Koordinasi Penyusunan Laporan Keuangan Akhir Tahun SKPD				1 Laporan	1 Laporan	20.000.000,00	4.640.000,00	0,00	-20.000.000,00	Kab. Tulang Bawang Barat, Semua Kecamatan, Semua Kel/Desa	DANA ALOKASI UMUM (DAU)	-	Penanggulangan Kemiskinan Penanggulangan Kemiskinan			20.000.000,00	DINAS SOSIAL
	1.06.01.2.03	Administrasi Barang Milik Daerah pada Perangkat Daerah	*Persentase Barang Milik Daerah pada Perangkat Daerah*				12 Laporan	12 Laporan	15.000.000,00	10.800.000,00	10.800.000,00	-4.200.000,00			-	Penanggulangan Kemiskinan Penanggulangan Kemiskinan	-		0,00	DINAS SOSIAL
	1.06.01.2.03.0006	Penatausahaan Barang Milik Daerah pada SKPD																		

NO	KODE	URUSAN / BIDANG URUSAN / PROGRAM / OUTCOME / KEGIATAN / SUB KEGIATAN	INDIKATOR PROGRAM / KEGIATAN / SUB KEGIATAN	TARGET AKHIR PERIODE RENSTRA OPD	REALISASI CAPAIAN RENJA OPD TAHUN 2024	PRAKIRAAN CAPAIAN TARGET RENJA OPD TAHUN 2025	CAPAIAN KINERJA DAN KERANGKA PENDANAAN										KELOMPOK SASARAN	PRAKIRAAN MAJU RENCANA TAHUN 2027		PERANGKAT DAERAH PENANGGUNG JAWAB
							TARGET 2026		PAGU INDIKATIF (Rp)			Bertambah/Berkurang (10-12)	LOKASI	SUMBER DANA	PRIORITAS			TARGET	PAGU INDIKATIF (Rp)	
							SEBELUM	SESUDAH	RKPD 2026	APBD 2026	RKPD PERUBAHAN 2026				NASIONAL	DAERAH				
1	2	3	4	5	6	7	8	9	10	11	12	13	14	15	16	17	18	19	20	21
			Jumlah Laporan Penatausahaan Barang Milik Daerah pada SKPD				12 Laporan	12 Laporan	15.000.000,00	0,00	0,00	-15.000.000,00	Kab. Tulang Bawang Barat, Semua Kecamatan, Semua Kel/Desa	DANA ALOKASI UMUM (DAU)	-	Penanggulangan Kemiskinan Penanggulangan Kemiskinan			0,00	DINAS SOSIAL
	1.06.01.2.03.0006	Penatausahaan Barang Milik Daerah pada SKPD																		
			Jumlah Laporan Penatausahaan Barang Milik Daerah pada SKPD				-	12 Laporan	0,00	10.800.000,00	10.800.000,00	10.800.000,00	Kab. Tulang Bawang Barat, Semua Kecamatan, Semua Kel/Desa	DANA ALOKASI UMUM (DAU)	-	Penanggulangan Kemiskinan Penanggulangan Kemiskinan			0,00	DINAS SOSIAL
	1.06.01.2.05	Administrasi Kepegawaian Perangkat Daerah	-				-	-	0,00	3.500.000,00	3.500.000,00	3.500.000,00			-	Penanggulangan Kemiskinan Penanggulangan Kemiskinan	-		3.500.000,00	DINAS SOSIAL
	1.06.01.2.05.0002	Pengadaan Pakaian Dinas beserta Atribut Kelengkapannya																		
			Jumlah Paket Pakaian Dinas beserta Atribut Kelengkapan				-	1 Paket	0,00	3.500.000,00	3.500.000,00	3.500.000,00	Kab. Tulang Bawang Barat, Semua Kecamatan, Semua Kel/Desa	DANA ALOKASI UMUM (DAU)	-	Penanggulangan Kemiskinan Penanggulangan Kemiskinan			3.500.000,00	DINAS SOSIAL
	1.06.01.2.06	Administrasi Umum Perangkat Daerah	*Persentase Administrasi Umum Perangkat Daerah yang dilaksanakan*				100 Persen	100 Persen	71.315.000,00	28.915.500,00	2.100.000,00	-69.215.000,00			-	Penanggulangan Kemiskinan Penanggulangan Kemiskinan	-		71.315.000,00	DINAS SOSIAL
	1.06.01.2.06.0002	Penyediaan Peralatan dan Perlengkapan Kantor																		
			Jumlah Paket Peralatan dan Perlengkapan Kantor yang Disediakan				20 Paket	20 Paket	26.815.000,00	10.102.500,00	1.600.000,00	-25.215.000,00	Kab. Tulang Bawang Barat, Semua Kecamatan, Semua Kel/Desa	DANA ALOKASI UMUM (DAU)	-	Penanggulangan Kemiskinan Penanggulangan Kemiskinan			26.815.000,00	DINAS SOSIAL
	1.06.01.2.06.0005	Penyediaan Barang Cetakan dan Penggandaan																		
			Jumlah Paket Barang Cetakan dan Penggandaan yang Disediakan				15 Paket	15 Paket	24.500.000,00	8.813.000,00	500.000,00	-24.000.000,00	Kab. Tulang Bawang Barat, Semua Kecamatan, Semua Kel/Desa	DANA ALOKASI UMUM (DAU)	-	Penanggulangan Kemiskinan Penanggulangan Kemiskinan			24.500.000,00	DINAS SOSIAL
	1.06.01.2.06.0009	Penyelenggaraan Rapat Koordinasi dan Konsultasi SKPD																		
			Jumlah Laporan Penyelenggaraan Rapat Koordinasi dan Konsultasi SKPD				15 Laporan	15 Laporan	20.000.000,00	10.000.000,00	0,00	-20.000.000,00	Kab. Tulang Bawang Barat, Semua Kecamatan, Semua Kel/Desa	DANA ALOKASI UMUM (DAU)	-	Penanggulangan Kemiskinan Penanggulangan Kemiskinan			20.000.000,00	DINAS SOSIAL
	1.06.01.2.07	Pengadaan Barang Milik Daerah Penunjang Urusan Pemerintah Daerah	*Persentase Barang Milik Daerah Penunjang Urusan Pemerintah Daerah yang tersedia*				100 Persen	100 Persen	50.000.000,00	0,00	0,00	-50.000.000,00			-	Penanggulangan Kemiskinan Penanggulangan Kemiskinan	-		0,00	DINAS SOSIAL
	1.06.01.2.07.0006	Pengadaan Peralatan dan Mesin Lainnya																		
			Jumlah Unit Peralatan dan Mesin Lainnya yang Disediakan				5 Unit	5 Unit	50.000.000,00	0,00	0,00	-50.000.000,00	Kab. Tulang Bawang Barat, Semua Kecamatan, Semua Kel/Desa	DANA ALOKASI UMUM (DAU)	-	Penanggulangan Kemiskinan Penanggulangan Kemiskinan			0,00	DINAS SOSIAL
	1.06.01.2.08	Penyediaan Jasa Penunjang Urusan Pemerintahan Daerah	*Persentase Jasa Penunjang Urusan Pemerintah Daerah yang tersedia*				100 Persen	100 Persen	312.000.000,00	532.800.000,00	406.200.000,00	94.200.000,00			-	Penanggulangan Kemiskinan Penanggulangan Kemiskinan	-		312.000.000,00	DINAS SOSIAL
	1.06.01.2.08.0002	Penyediaan Jasa Komunikasi, Sumber Daya Air dan Listrik																		
			Jumlah Laporan Penyediaan Jasa Komunikasi, Sumber Daya Air dan Listrik yang Disediakan				12 Laporan	12 Laporan	28.800.000,00	208.800.000,00	28.800.000,00	0,00	Kab. Tulang Bawang Barat, Semua Kecamatan, Semua Kel/Desa	DANA ALOKASI UMUM (DAU)	-	Penanggulangan Kemiskinan Penanggulangan Kemiskinan			28.800.000,00	DINAS SOSIAL
	1.06.01.2.08.0004	Penyediaan Jasa Pelayanan Umum Kantor																		
			Jumlah Laporan Penyediaan Jasa Pelayanan Umum Kantor yang Disediakan				12 Laporan	12 Laporan	283.200.000,00	324.000.000,00	377.400.000,00	94.200.000,00	Kab. Tulang Bawang Barat, Semua Kecamatan, Semua Kel/Desa	DANA ALOKASI UMUM (DAU)	-	Penanggulangan Kemiskinan Penanggulangan Kemiskinan			283.200.000,00	DINAS SOSIAL
	1.06.01.2.09	Pemeliharaan Barang Milik Daerah Penunjang Urusan Pemerintahan Daerah	*Persentase Barang Milik Daerah Penunjang Urusan Pemerintah DaerahTerpelihara*				100 Persen	100 Persen	42.670.000,00	24.000.000,00	24.000.000,00	-18.670.000,00			-	Penanggulangan Kemiskinan Penanggulangan Kemiskinan	-		42.670.000,00	DINAS SOSIAL
	1.06.01.2.09.0002	Penyediaan Jasa Pemeliharaan, Biaya Pemeliharaan, Pajak dan Perizinan Kendaraan Dinas Operasional atau Lapangan																		
			Jumlah Kendaraan Dinas Operasional atau Lapangan yang Dipelihara dan dibayarkan Pajak dan Perizinannya				1 Unit	1 Unit	42.670.000,00	24.000.000,00	24.000.000,00	-18.670.000,00	Kab. Tulang Bawang Barat, Semua Kecamatan, Semua Kel/Desa	DANA ALOKASI UMUM (DAU)	-	Penanggulangan Kemiskinan Penanggulangan Kemiskinan			42.670.000,00	DINAS SOSIAL
2.	**1.06.02**	**PROGRAM PEMBERDAYAAN SOSIAL**	**Persentase Pemberdayaan Kesejahteraan Sosial**				**100 Persen**	**100 Persen**	**342.400.000,00**	**174.575.000,00**	**136.750.000,00**	**101.000.000,00**							**443.400.000,00**	
	1.06.02.2.03	Pengembangan Potensi Sumber Kesejahteraan Sosial Daerah Kabupaten/Kota	*Persentase SDM Kesejahteraan Sosial Yang Meningkat Kompotensinya dalam Pelayanan Sosial*				100 Persen	100 Persen	342.400.000,00	174.575.000,00	136.750.000,00	-205.650.000,00			-	Penanggulangan Kemiskinan Penanggulangan Kemiskinan	-		443.400.000,00	DINAS SOSIAL
	1.06.02.2.03.0003	Peningkatan Kemampuan Potensi Sumber Kesejahteraan Sosial Keluarga Kewenangan Kabupaten/Kota																		
			Jumlah Keluarga yang Meningkat Kapasitasnya Kewenangan Kabupaten/Kota				20 Keluarga	20 Keluarga	92.400.000,00	49.075.000,00	2.750.000,00	-89.650.000,00	Kab. Tulang Bawang Barat, Semua Kecamatan, Semua Kel/Desa	DANA ALOKASI UMUM (DAU)	-	Penanggulangan Kemiskinan Penanggulangan Kemiskinan			92.400.000,00	DINAS SOSIAL
	1.06.02.2.03.0004	Peningkatan Kemampuan Potensi Sumber Kesejahteraan Sosial Kelembagaan Masyarakat Kewenangan Kabupaten/Kota																		
			Jumlah Lembaga Kesejahteraan Sosial yang Meningkat Kapasitasnya Kewenangan Kabupaten/Kota				2 Lembaga	2 Lembaga	250.000.000,00	125.000.000,00	125.000.000,00	-125.000.000,00	Kab. Tulang Bawang Barat, Semua Kecamatan, Semua Kel/Desa	DANA ALOKASI UMUM (DAU)	-	Penanggulangan Kemiskinan Penanggulangan Kemiskinan			350.000.000,00	DINAS SOSIAL
	1.06.02.2.03.0013	Fasilitasi Pengembangan Pusat Kesejahteraan Sosial (Puskesos) Kewenangan Kabupaten/Kota																		
			Jumlah Puskesos desa/kelurahan yang memberikan layanan sosial satu pintu dan berperan sebagai hub program Graduasi				-	50 Lembaga	0,00	500.000,00	9.000.000,00	9.000.000,00	Kab. Tulang Bawang Barat, Semua Kecamatan, Semua Kel/Desa	DANA ALOKASI UMUM (DAU)	-	Penanggulangan Kemiskinan Penanggulangan Kemiskinan			1.000.000,00	DINAS SOSIAL

NO	KODE	URUSAN / BIDANG URUSAN / PROGRAM / OUTCOME / KEGIATAN / SUB KEGIATAN	INDIKATOR PROGRAM / KEGIATAN / SUB KEGIATAN	TARGET AKHIR PERIODE RENSTRA OPD	REALISASI CAPAIAN RENJA OPD TAHUN 2024	PRAKIRAAN CAPAIAN TARGET RENJA OPD TAHUN 2025	CAPAIAN KINERJA DAN KERANGKA PENDANAAN										KELOMPOK SASARAN	PRAKIRAAN MAJU RENCANA TAHUN 2027		PERANGKAT DAERAH PENANGGUNG JAWAB
							TARGET 2026		PAGU INDIKATIF (Rp)			Bertambah/Berkurang (10-12)	LOKASI	SUMBER DANA	PRIORITAS			TARGET	PAGU INDIKATIF (Rp)	
							SEBELUM	SESUDAH	RKPD 2026	APBD 2026	RKPD PERUBAHAN 2026				NASIONAL	DAERAH				
1	2	3	4	5	6	7	8	9	10	11	12	13	14	15	16	17	18	19	20	21
3.	**1.06.04**	**PROGRAM REHABILITASI SOSIAL**	**Persentase PPKS Penerima Manfaat Program Rehabilitasi Sosial**				**100 Persen**	**100 Persen**	**2.600.950.000,00**	**1.255.167.500,00**	**77.710.000,00**	**73.500.000,00**							**2.674.450.000,00**	
	1.06.04.2.01	Rehabilitasi Sosial Dasar Penyandang Disabilitas Terlantar, Anak Terlantar, Lanjut Usia Terlantar, serta Gelandangan Pengemis di Luar Panti Sosial	*Persentase Jumlah Rehabilitas Sosial Penyandang Disabilitas, Anak Terlantar,Lanjut Usia Terlantar, serta Gelandangan Pengemis diluar Panti Sosial yang terpenuhi kebutuhan dasar nya*				100 Persen	100 Persen	201.750.000,00	59.375.000,00	1.500.000,00	-200.250.000,00			-	Penanggulangan Kemiskinan Penanggulangan Kemiskinan	-		170.250.000,00	DINAS SOSIAL
	1.06.04.2.01.0001	Penyediaan Permakanan																		
			Jumlah Orang yang Mendapatkan Pemenuhan Kebutuhan Permakanan Sesuai dengan Standar Gizi Minimal Kewenangan Kabupaten/Kota				100 Orang	100 Orang	45.000.000,00	2.250.000,00	0,00	-45.000.000,00	Kab. Tulang Bawang Barat, Semua Kecamatan, Semua Kel/Desa	DANA ALOKASI UMUM (DAU)	-	Penanggulangan Kemiskinan Penanggulangan Kemiskinan			13.500.000,00	DINAS SOSIAL
	1.06.04.2.01.0002	Penyediaan Sandang																		
			Jumlah Orang yang Menerima Pakaian dan Kelengkapan Lainnya yang Tersedia dalam 1 Tahun Kewenangan Kabupaten/Kota				100 Orang	100 Orang	40.000.000,00	2.000.000,00	0,00	-40.000.000,00	Kab. Tulang Bawang Barat, Semua Kecamatan, Semua Kel/Desa	DANA ALOKASI UMUM (DAU)	-	Penanggulangan Kemiskinan Penanggulangan Kemiskinan			40.000.000,00	DINAS SOSIAL
	1.06.04.2.01.0003	Penyediaan Alat Bantu																		
			Jumlah Orang yang Mendapatkan Alat Bantu dan Alat Bantu Peraga Sesuai kebutuhan Kewenangan Kabupaten/Kota				12 Orang	12 Orang	65.000.000,00	40.000.000,00	0,00	-65.000.000,00	Kab. Tulang Bawang Barat, Semua Kecamatan, Semua Kel/Desa	DANA ALOKASI UMUM (DAU)	-	Penanggulangan Kemiskinan Penanggulangan Kemiskinan			65.000.000,00	DINAS SOSIAL
	1.06.04.2.01.0004	Pemberian Pelayanan Reunifikasi Keluarga																		
			Jumlah Orang yang Mendapatkan Pelayanan Reunifikasi Keluarga Kewenangan Kabupaten/Kota				15 Orang	15 Orang	21.750.000,00	5.500.000,00	1.500.000,00	-20.250.000,00	Kab. Tulang Bawang Barat, Semua Kecamatan, Semua Kel/Desa	DANA ALOKASI UMUM (DAU)	-	Penanggulangan Kemiskinan Penanggulangan Kemiskinan			21.750.000,00	DINAS SOSIAL
	1.06.04.2.01.0005	Pemberian Bimbingan Fisik, Mental, Spiritual, dan Sosial																		
			Jumlah Peserta Bimbingan Fisik, Mental, Spiritual dan Sosial Kewenangan Kabupaten/Kota				20 Orang	20 Orang	10.000.000,00	4.250.000,00	0,00	-10.000.000,00	Kab. Tulang Bawang Barat, Semua Kecamatan, Semua Kel/Desa	DANA ALOKASI UMUM (DAU)	-	Penanggulangan Kemiskinan Penanggulangan Kemiskinan			10.000.000,00	DINAS SOSIAL
	1.06.04.2.01.0006	Pemberian Bimbingan Sosial kepada Keluarga Penyandang Disabilitas Terlantar, Anak Terlantar, Lanjut Usia Terlantar, serta Gelandangan Pengemis dan Masyarakat																		
			Jumlah Peserta Bimbingan Sosial kepada Keluarga Penyandang Disabilitas Terlantar, Anak Terlantar, Lanjut Usia Terlantar, serta Gelandangan Pengemis dan Masyarakat Kewenangan Kabupaten/Kota				15 Orang	15 Orang	10.000.000,00	3.375.000,00	0,00	-10.000.000,00	Kab. Tulang Bawang Barat, Semua Kecamatan, Semua Kel/Desa	DANA ALOKASI UMUM (DAU)	-	Penanggulangan Kemiskinan Penanggulangan Kemiskinan			10.000.000,00	DINAS SOSIAL
	1.06.04.2.01.0011	Pemberian Pelayanan Penelusuran Keluarga																		
			Jumlah Orang yang Mendapatkan Pelayanan Penelusuran Keluarga Kewenangan Kabupaten/Kota				20 Orang	20 Orang	10.000.000,00	2.000.000,00	0,00	-10.000.000,00	Kab. Tulang Bawang Barat, Semua Kecamatan, Semua Kel/Desa	DANA ALOKASI UMUM (DAU)	-	Penanggulangan Kemiskinan Penanggulangan Kemiskinan			10.000.000,00	DINAS SOSIAL
	1.06.04.2.02	Rehabilitasi Sosial Penyandang Masalah Kesejahteraan Sosial (PMKS) Lainnya Bukan Korban HIV/AIDS dan NAPZA di Luar Panti Sosial	*Persentase Pemerlu Pelayanan Kesejahteraan Sosial (PPKS) lainnya diluar HIV/AIDS dan NAPZA yang terpenuhi kebutuhan dasarnya*				100 Persen	100 Persen	2.399.200.000,00	1.195.792.500,00	76.210.000,00	-2.322.990.000,00			-	Penanggulangan Kemiskinan Penanggulangan Kemiskinan	-		2.504.200.000,00	DINAS SOSIAL
	1.06.04.2.02.0001	Pemberian Layanan Data dan Pengaduan																		
			Jumlah Orang yang Mendapatkan Layanan Data dan Pengaduan Kewenangan Kabupaten/Kota				25 Orang	25 Orang	77.200.000,00	39.500.000,00	13.850.000,00	-63.350.000,00	Kab. Tulang Bawang Barat, Semua Kecamatan, Semua Kel/Desa	DANA ALOKASI UMUM (DAU)	-	Penanggulangan Kemiskinan Penanggulangan Kemiskinan			77.200.000,00	DINAS SOSIAL
	1.06.04.2.02.0005	Penyediaan Alat Bantu																		
			Jumlah Orang yang Mendapatkan Alat Bantu dan Alat Bantu Peraga sesuai Kebutuhan Kewenangan Kabupaten/Kota				-	35 Orang	0,00	52.500.000,00	0,00	0,00	Kab. Tulang Bawang Barat, Semua Kecamatan, Semua Kel/Desa	DANA ALOKASI UMUM (DAU)	-	Penanggulangan Kemiskinan Penanggulangan Kemiskinan			105.000.000,00	DINAS SOSIAL
	1.06.04.2.02.0006	Penyediaan Perbekalan Kesehatan di Luar Panti																		
			Jumlah Orang yang Mendapatkan Pemenuhan Kebutuhan Perbekalan Kesehatan di Luar Panti Kewenangan Kabupaten/Kota				10 Orang	10 Orang	15.000.000,00	2.937.500,00	0,00	-15.000.000,00	Kab. Tulang Bawang Barat, Semua Kecamatan, Semua Kel/Desa	DANA ALOKASI UMUM (DAU)	-	Penanggulangan Kemiskinan Penanggulangan Kemiskinan			15.000.000,00	DINAS SOSIAL
	1.06.04.2.02.0007	Pemberian Bimbingan Fisik, Mental, Spiritual, dan Sosial																		
			Jumlah Peserta Bimbingan Fisik, Mental, Spiritual dan Sosial Kewenangan Kabupaten/Kota				15 Orang	15 Orang	10.000.000,00	1.000.000,00	0,00	-10.000.000,00	Kab. Tulang Bawang Barat, Semua Kecamatan, Semua Kel/Desa	DANA ALOKASI UMUM (DAU)	-	Penanggulangan Kemiskinan Penanggulangan Kemiskinan			10.000.000,00	DINAS SOSIAL
	1.06.04.2.02.0008	Pemberian Bimbingan Sosial kepada Keluarga Penyandang Masalah Kesejahteraan Sosial (PMKS) Lainnya Bukan Korban HIV/AIDS dan NAPZA																		
			Jumlah Peserta dalam Pemberian Bimbingan Sosial kepada Keluarga Penyandang Masalah Kesejahteraan Sosial (PMKS) Lainnya Bukan Korban HIV/AIDS dan NAPZA Kewenangan Kabupaten/Kota				15 Orang	15 Orang	15.000.000,00	1.250.000,00	0,00	-15.000.000,00	Kab. Tulang Bawang Barat, Semua Kecamatan, Semua Kel/Desa	DANA ALOKASI UMUM (DAU)	-	Penanggulangan Kemiskinan Penanggulangan Kemiskinan			15.000.000,00	DINAS SOSIAL
	1.06.04.2.02.0010	Pemberian Akses ke Layanan Pendidikan dan Kesehatan Dasar																		
			Jumlah Orang yang Mendapatkan Akses ke Layanan Pendidikan dan Kesehatan Dasar Kewenangan Kabupaten/Kota				5000 Orang	5000 Orang	2.272.000.000,00	1.094.105.000,00	62.360.000,00	-2.209.640.000,00	Kab. Tulang Bawang Barat, Semua Kecamatan, Semua Kel/Desa	DANA ALOKASI UMUM (DAU)	-	Penanggulangan Kemiskinan Penanggulangan Kemiskinan			2.272.000.000,00	DINAS SOSIAL
	1.06.04.2.02.0011	Pemberian Pelayanan Penelusuran Keluarga																		

NO	KODE	URUSAN / BIDANG URUSAN / PROGRAM / OUTCOME / KEGIATAN / SUB KEGIATAN	INDIKATOR PROGRAM / KEGIATAN / SUB KEGIATAN	TARGET AKHIR PERIODE RENSTRA OPD	REALISASI CAPAIAN RENJA OPD TAHUN 2024	PRAKIRAAN CAPAIAN TARGET RENJA OPD TAHUN 2025	CAPAIAN KINERJA DAN KERANGKA PENDANAAN										KELOMPOK SASARAN	PRAKIRAAN MAJU RENCANA TAHUN 2027		PERANGKAT DAERAH PENANGGUNG JAWAB
							TARGET 2026		PAGU INDIKATIF (Rp)			Bertambah/Berkurang (10-12)	LOKASI	SUMBER DANA	PRIORITAS			TARGET	PAGU INDIKATIF (Rp)	
							SEBELUM	SESUDAH	RKPD 2026	APBD 2026	RKPD PERUBAHAN 2026				NASIONAL	DAERAH				
1	2	3	4	5	6	7	8	9	10	11	12	13	14	15	16	17	18	19	20	21
			Jumlah Orang yang Mendapatkan Pelayanan Penelusuran Keluarga Kewenangan Kabupaten/Kota				15 Orang	15 Orang	10.000.000,00	4.500.000,00	0,00	-10.000.000,00	Kab. Tulang Bawang Barat, Semua Kecamatan, Semua Kel/Desa	DANA ALOKASI UMUM (DAU)	-	Penanggulangan Kemiskinan Penanggulangan Kemiskinan			10.000.000,00	DINAS SOSIAL
4.	**1.06.05**	**PROGRAM PERLINDUNGAN DAN JAMINAN SOSIAL**	**Persntase Data Penerima Manfaat Program Perlindungan dan Jaminan Sosial yang Tepenuhi Kebutuhan Dasarnya serta Meningkatnya Fungsi Sosial**				**100 KPersen**	**100 KPersen**	**66.200.000,00**	**15.725.000,00**	**3.000.000,00**	**0,00**							**66.200.000,00**	
	1.06.05.2.01	Pemeliharaan Anak-Anak Terlantar	*Persentase Anak Terlantar yang terpenuhi kebutuhan dasarnya*				100 Persen	100 Persen	15.000.000,00	3.500.000,00	0,00	-15.000.000,00			-	Penanggulangan Kemiskinan Penanggulangan Kemiskinan	-		15.000.000,00	DINAS SOSIAL
	1.06.05.2.01.0003	Pemantauan Terhadap Pelaksanaan Pemeliharaan Anak Terlantar																		
			Jumlah Anak Terlantar yang Terpantau dan Terpelihara Kewenangan Kabupaten/Kota				15 Orang	15 Orang	15.000.000,00	3.500.000,00	0,00	-15.000.000,00	Kab. Tulang Bawang Barat, Semua Kecamatan, Semua Kel/Desa	DANA ALOKASI UMUM (DAU)	-	Penanggulangan Kemiskinan Penanggulangan Kemiskinan			15.000.000,00	DINAS SOSIAL
	1.06.05.2.02	Pengelolaan Data Fakir Miskin Cakupan Daerah Kabupaten/Kota	*Persentase Daerah Yang Melaksanakan Pengelolaan dan Pendataan Data Fakir Miskin*				100 Persen	100 Persen	51.200.000,00	12.225.000,00	3.000.000,00	-48.200.000,00			-	Penanggulangan Kemiskinan Penanggulangan Kemiskinan	-		51.200.000,00	DINAS SOSIAL
	1.06.05.2.02.0001	Pendataan Fakir Miskin Cakupan Daerah Kabupaten/Kota																		
			Jumlah Fakir Miskin Cakupan Daerah Kabupaten/Kota yang Didata				100 Orang	100 Orang	25.200.000,00	6.090.000,00	1.500.000,00	-23.700.000,00	Kab. Tulang Bawang Barat, Semua Kecamatan, Semua Kel/Desa	DANA ALOKASI UMUM (DAU)	-	Penanggulangan Kemiskinan Penanggulangan Kemiskinan			25.200.000,00	DINAS SOSIAL
	1.06.05.2.02.0004	Fasilitasi Bantuan Pengembangan Ekonomi Masyarakat																		
			Jumlah Orang Mendapatkan Bantuan Pengembangan Ekonomi Masyarakat Kewenangan Kabupaten/Kota				3 Orang	3 Orang	3.000.000,00	500.000,00	0,00	-3.000.000,00	Kab. Tulang Bawang Barat, Semua Kecamatan, Semua Kel/Desa	DANA ALOKASI UMUM (DAU)	-	Penanggulangan Kemiskinan Penanggulangan Kemiskinan			3.000.000,00	DINAS SOSIAL
	1.06.05.2.02.0006	Fasilitasi Bantuan Sosial Kesejahteraan Keluarga																		
			Jumlah Penerima Manfaat (PM) yang Mendapatkan Bantuan Sosial Kesejahteraan Keluarga Kewenangan Kabupaten/Kota				6 Orang	6 Orang	3.000.000,00	500.000,00	0,00	-3.000.000,00	Kab. Tulang Bawang Barat, Semua Kecamatan, Semua Kel/Desa	DANA ALOKASI UMUM (DAU)	-	Penanggulangan Kemiskinan Penanggulangan Kemiskinan			3.000.000,00	DINAS SOSIAL
	1.06.05.2.02.0008	Pengelolaan Data Fakir Miskin Cakupan Daerah Kabupaten/Kota																		
			Jumlah Usulan Penindaklayakan, Usulan yang Terverifikasi dan Tervalidasi, dan Usulan Perbaikan yang dilaksanakan				100 Usulan	100 Usulan	20.000.000,00	5.135.000,00	1.500.000,00	-18.500.000,00	Kab. Tulang Bawang Barat, Semua Kecamatan, Semua Kel/Desa	DANA ALOKASI UMUM (DAU)	-	Penanggulangan Kemiskinan Penanggulangan Kemiskinan			20.000.000,00	DINAS SOSIAL
5.	**1.06.06**	**PROGRAM PENANGANAN BENCANA**	**Persentase Penanganan Korban Bencana yang Terpenuhi Kebutuhan Dasarnya serta Meningkatnya Kemampuan**				**100 Persen**	**100 Persen**	**105.800.000,00**	**66.550.000,00**	**30.400.000,00**	**0,00**							**105.800.000,00**	
	1.06.06.2.01	Perlindungan Sosial Korban Bencana Alam dan Sosial Kabupaten/Kota	*Persentase Korban Bencana Alam, Sosial dan/ atau Non Alam yang Terpenuhi Kebutuhan Dasar pada saat dan setelah tanggap darurat bencana*				100 Persen	100 Persen	70.000.000,00	31.000.000,00	13.000.000,00	-57.000.000,00			-	Penanggulangan Kemiskinan Penanggulangan Kemiskinan	-		70.000.000,00	DINAS SOSIAL
	1.06.06.2.01.0001	Penyediaan Makanan																		
			Jumlah Orang yang Mendapatkan Permakanan 3x1 Hari dalam Masa Tanggap Darurat (Pengungsian) Kewenangan Kabupaten/Kota				100 Orang	100 Orang	30.000.000,00	15.000.000,00	6.000.000,00	-24.000.000,00	Kab. Tulang Bawang Barat, Semua Kecamatan, Semua Kel/Desa	DANA ALOKASI UMUM (DAU)	-	Penanggulangan Kemiskinan Penanggulangan Kemiskinan			30.000.000,00	DINAS SOSIAL
	1.06.06.2.01.0002	Penyediaan Sandang																		
			Jumlah Orang yang Mendapatkan Pakaian dan Kelengkapan Lainnya yang Tersedia pada Masa Tanggap Darurat (Pengungsian) dan Pasca Bencana Kewenangan Kabupaten/Kota				100 Orang	100 Orang	30.000.000,00	15.000.000,00	6.000.000,00	-24.000.000,00	Kab. Tulang Bawang Barat, Semua Kecamatan, Semua Kel/Desa	DANA ALOKASI UMUM (DAU)	-	Penanggulangan Kemiskinan Penanggulangan Kemiskinan			30.000.000,00	DINAS SOSIAL
	1.06.06.2.01.0005	Pelayanan Dukungan Psikososial																		
			Jumlah Korban Bencana yang Mendapatkan Layanan Dukungan Psikososial Kewenangan Kabupaten/Kota				20 Orang	20 Orang	10.000.000,00	1.000.000,00	1.000.000,00	-9.000.000,00	Kab. Tulang Bawang Barat, Semua Kecamatan, Semua Kel/Desa	DANA ALOKASI UMUM (DAU)	-	Penanggulangan Kemiskinan Penanggulangan Kemiskinan			10.000.000,00	DINAS SOSIAL
	1.06.06.2.02	Penyelenggaraan Pemberdayaan Masyarakat Terhadap Kesiapsiagaan Bencana Kabupaten/Kota	*Persentase Masyarakat di daerah rawan bencana yang meningkat kesiapsiagaan nya*				100 Persen	100 Persen	35.800.000,00	35.550.000,00	17.400.000,00	-18.400.000,00			-	Penanggulangan Kemiskinan Penanggulangan Kemiskinan	-		35.800.000,00	DINAS SOSIAL
	1.06.06.2.02.0001	Koordinasi, Sosialisasi dan Pelaksanaan Kampung Siaga Bencana																		
			Jumlah Kampung yang Melaksanakan Koordinasi, Sosialisasi dan Pelaksanaan Kampung Siaga Bencana Kewenangan Kabupaten/Kota				2 Kampung	2 Kampung	35.800.000,00	35.550.000,00	17.400.000,00	-18.400.000,00	Kab. Tulang Bawang Barat, Semua Kecamatan, Semua Kel/Desa	DANA ALOKASI UMUM (DAU)	-	Penanggulangan Kemiskinan Penanggulangan Kemiskinan			35.800.000,00	DINAS SOSIAL
		DINAS PEMBERDAYAAN PEREMPUAN DAN PERLINDUNGAN ANAK							**2.739.873.595,00**	**2.826.261.752,00**	**2.764.434.362,00**	**24.560.767,00**							**0,00**	
	2	**URUSAN PEMERINTAHAN WAJIB YANG TIDAK BERKAITAN DENGAN PELAYANAN DASAR**							**2.739.873.595,00**	**2.826.261.752,00**	**2.764.434.362,00**	**24.560.767,00**							**0,00**	
	2.08	**URUSAN PEMERINTAHAN BIDANG PEMBERDAYAAN PEREMPUAN DAN PERLINDUNGAN ANAK**							**2.739.873.595,00**	**2.826.261.752,00**	**2.764.434.362,00**	**24.560.767,00**							**0,00**	
1.	**2.08.01**	**PROGRAM PENUNJANG URUSAN PEMERINTAHAN DAERAH KABUPATEN/KOTA**	**Jumlah Dokumen Perencanaan Perangkat Daerah**				**7 Dokumen**	**7 Dokumen**	**2.252.373.595,00**	**2.166.081.752,00**	**2.180.281.562,00**	**-2.252.373.595,00**							**0,00**	

NO	KODE	URUSAN / BIDANG URUSAN / PROGRAM / OUTCOME / KEGIATAN / SUB KEGIATAN	INDIKATOR PROGRAM / KEGIATAN / SUB KEGIATAN	TARGET AKHIR PERIODE RENSTRA OPD	REALISASI CAPAIAN RENJA OPD TAHUN 2024	PRAKIRAAN CAPAIAN TARGET RENJA OPD TAHUN 2025	CAPAIAN KINERJA DAN KERANGKA PENDANAAN										KELOMPOK SASARAN	PRAKIRAAN MAJU RENCANA TAHUN 2027		PERANGKAT DAERAH PENANGGUNG JAWAB
							TARGET 2026		PAGU INDIKATIF (Rp)			Bertambah/Berkurang (10-12)	LOKASI	SUMBER DANA	PRIORITAS			TARGET	PAGU INDIKATIF (Rp)	
							SEBELUM	SESUDAH	RKPD 2026	APBD 2026	RKPD PERUBAHAN 2026				NASIONAL	DAERAH				
1	2	3	4	5	6	7	8	9	10	11	12	13	14	15	16	17	18	19	20	21
	2.08.01.2.01	Perencanaan, Penganggaran, dan Evaluasi Kinerja Perangkat Daerah	*Jumlah Dokumen Perencanaan Perangkat Daerah*				7 Dokumen	7 Dokumen	35.000.000,00	15.500.000,00	0,00	-35.000.000,00			Memperkuat pembangunan sumber daya manusia (SDM), sains, teknologi, pendidikan, kesehatan, prestasi olahraga, kesetaraan gender, serta penguatan peran perempuan, pemuda (generasi milenial dan generasi Z), dan penyandang disabilitas.	Mengembangkan Kehidupan Masyarakat Harmonis, Aman dan Berbudaya Mengembangkan Kehidupan Masyarakat Harmonis, Aman dan Berbudaya	DOKUMEN KEGIATAN		0,00	DINAS PEMBERDAYAAN PEREMPUAN DAN PERLINDUNGAN ANAK
	2.08.01.2.01.0001	Penyusunan Dokumen Perencanaan Perangkat Daerah																		
			Jumlah Dokumen Perencanaan Perangkat Daerah				1 Dokumen	1 Dokumen	5.000.000,00	2.500.000,00	0,00	-5.000.000,00	Kab. Tulang Bawang Barat, Tulang Bawang Tengah, Panaragan Jaya	DANA ALOKASI UMUM (DAU)	Memperkuat pembangunan sumber daya manusia (SDM), sains, teknologi, pendidikan, kesehatan, prestasi olahraga, kesetaraan gender, serta penguatan peran perempuan, pemuda (generasi milenial dan generasi Z), dan penyandang disabilitas.	Mengembangkan Kehidupan Masyarakat Harmonis, Aman dan Berbudaya Mengembangkan Kehidupan Masyarakat Harmonis, Aman dan Berbudaya			0,00	DINAS PEMBERDAYAAN PEREMPUAN DAN PERLINDUNGAN ANAK
	2.08.01.2.01.0002	Koordinasi dan Penyusunan Dokumen RKA-SKPD																		
			Jumlah Dokumen RKA-SKPD dan Laporan Hasil Koordinasi Penyusunan Dokumen RKA-SKPD				1 Dokumen	1 Dokumen	5.000.000,00	2.000.000,00	0,00	-5.000.000,00	Kab. Tulang Bawang Barat, Tulang Bawang Tengah, Panaragan Jaya	DANA ALOKASI UMUM (DAU)	Memperkuat pembangunan sumber daya manusia (SDM), sains, teknologi, pendidikan, kesehatan, prestasi olahraga, kesetaraan gender, serta penguatan peran perempuan, pemuda (generasi milenial dan generasi Z), dan penyandang disabilitas.	Mengembangkan Kehidupan Masyarakat Harmonis, Aman dan Berbudaya Mengembangkan Kehidupan Masyarakat Harmonis, Aman dan Berbudaya			0,00	DINAS PEMBERDAYAAN PEREMPUAN DAN PERLINDUNGAN ANAK
	2.08.01.2.01.0003	Koordinasi dan Penyusunan Dokumen Perubahan RKA-SKPD																		
			Jumlah Dokumen Perubahan RKA-SKPD dan Laporan Hasil Koordinasi Penyusunan Dokumen Perubahan RKA-SKPD				1 Dokumen	1 Dokumen	5.000.000,00	2.000.000,00	0,00	-5.000.000,00	Kab. Tulang Bawang Barat, Tulang Bawang Tengah, Panaragan Jaya	DANA ALOKASI UMUM (DAU)	Memperkuat pembangunan sumber daya manusia (SDM), sains, teknologi, pendidikan, kesehatan, prestasi olahraga, kesetaraan gender, serta penguatan peran perempuan, pemuda (generasi milenial dan generasi Z), dan penyandang disabilitas.	Mengembangkan Kehidupan Masyarakat Harmonis, Aman dan Berbudaya Mengembangkan Kehidupan Masyarakat Harmonis, Aman dan Berbudaya			0,00	DINAS PEMBERDAYAAN PEREMPUAN DAN PERLINDUNGAN ANAK
	2.08.01.2.01.0004	Koordinasi dan Penyusunan DPA-SKPD																		
			Jumlah Dokumen DPA-SKPD dan Laporan Hasil Koordinasi Penyusunan Dokumen DPA-SKPD				1 Dokumen	1 Dokumen	5.000.000,00	2.000.000,00	0,00	-5.000.000,00	Kab. Tulang Bawang Barat, Tulang Bawang Tengah, Panaragan Jaya	DANA ALOKASI UMUM (DAU)	Memperkuat pembangunan sumber daya manusia (SDM), sains, teknologi, pendidikan, kesehatan, prestasi olahraga, kesetaraan gender, serta penguatan peran perempuan, pemuda (generasi milenial dan generasi Z), dan penyandang disabilitas.	Mengembangkan Kehidupan Masyarakat Harmonis, Aman dan Berbudaya Mengembangkan Kehidupan Masyarakat Harmonis, Aman dan Berbudaya			0,00	DINAS PEMBERDAYAAN PEREMPUAN DAN PERLINDUNGAN ANAK
	2.08.01.2.01.0005	Koordinasi dan Penyusunan Perubahan DPA- SKPD																		
			Jumlah Dokumen Perubahan DPA-SKPD dan Laporan Hasil Koordinasi Penyusunan Dokumen Perubahan DPA-SKPD				1 Dokumen	1 Dokumen	5.000.000,00	2.000.000,00	0,00	-5.000.000,00	Kab. Tulang Bawang Barat, Tulang Bawang Tengah, Panaragan Jaya	DANA ALOKASI UMUM (DAU)	Memperkuat pembangunan sumber daya manusia (SDM), sains, teknologi, pendidikan, kesehatan, prestasi olahraga, kesetaraan gender, serta penguatan peran perempuan, pemuda (generasi milenial dan generasi Z), dan penyandang disabilitas.	Mengembangkan Kehidupan Masyarakat Harmonis, Aman dan Berbudaya Mengembangkan Kehidupan Masyarakat Harmonis, Aman dan Berbudaya			0,00	DINAS PEMBERDAYAAN PEREMPUAN DAN PERLINDUNGAN ANAK
	2.08.01.2.01.0006	Koordinasi dan Penyusunan Laporan Capaian Kinerja dan Ikhtisar Realisasi Kinerja SKPD																		
			Jumlah Laporan Capaian Kinerja dan Ikhtisar Realisasi Kinerja SKPD dan Laporan Hasil Koordinasi Penyusunan Laporan Capaian Kinerja dan Ikhtisar Realisasi Kinerja SKPD				1 Laporan	1 Laporan	5.000.000,00	2.000.000,00	0,00	-5.000.000,00	Kab. Tulang Bawang Barat, Tulang Bawang Tengah, Panaragan Jaya	DANA ALOKASI UMUM (DAU)	Memperkuat pembangunan sumber daya manusia (SDM), sains, teknologi, pendidikan, kesehatan, prestasi olahraga, kesetaraan gender, serta penguatan peran perempuan, pemuda (generasi milenial dan generasi Z), dan penyandang disabilitas.	Mengembangkan Kehidupan Masyarakat Harmonis, Aman dan Berbudaya Mengembangkan Kehidupan Masyarakat Harmonis, Aman dan Berbudaya			0,00	DINAS PEMBERDAYAAN PEREMPUAN DAN PERLINDUNGAN ANAK
	2.08.01.2.01.0007	Evaluasi Kinerja Perangkat Daerah																		

NO	KODE	URUSAN / BIDANG URUSAN / PROGRAM / OUTCOME / KEGIATAN / SUB KEGIATAN	INDIKATOR PROGRAM / KEGIATAN / SUB KEGIATAN	TARGET AKHIR PERIODE RENSTRA OPD	REALISASI CAPAIAN RENJA OPD TAHUN 2024	PRAKIRAAN CAPAIAN TARGET RENJA OPD TAHUN 2025	CAPAIAN KINERJA DAN KERANGKA PENDANAAN										KELOMPOK SASARAN	PRAKIRAAN MAJU RENCANA TAHUN 2027		PERANGKAT DAERAH PENANGGUNG JAWAB
							TARGET 2026		PAGU INDIKATIF (Rp)			Bertambah/Berkurang (10-12)	LOKASI	SUMBER DANA	PRIORITAS			TARGET	PAGU INDIKATIF (Rp)	
							SEBELUM	SESUDAH	RKPD 2026	APBD 2026	RKPD PERUBAHAN 2026				NASIONAL	DAERAH				
1	2	3	4	5	6	7	8	9	10	11	12	13	14	15	16	17	18	19	20	21
			Jumlah Laporan Evaluasi Kinerja Perangkat Daerah				1 Laporan	1 Laporan	5.000.000,00	2.000.000,00	0,00	-5.000.000,00	Kab. Tulang Bawang Barat, Tulang Bawang Tengah, Panaragan Jaya	DANA ALOKASI UMUM (DAU)	Memperkuat pembangunan sumber daya manusia (SDM), sains, teknologi, pendidikan, kesehatan, prestasi olahraga, kesetaraan gender, serta penguatan peran perempuan, pemuda (generasi milenial dan generasi Z), dan penyandang disabilitas.	Mengembangkan Kehidupan Masyarakat Harmonis, Aman dan Berbudaya Mengembangkan Kehidupan Masyarakat Harmonis, Aman dan Berbudaya			0,00	DINAS PEMBERDAYAAN PEREMPUAN DAN PERLINDUNGAN ANAK
	2.08.01.2.01.0008	Penyelenggaraan Walidata Pendukung Statistik Sektoral Daerah																		
			Jumlah Dokumen Hasil Penyelenggaraan Walidata Pendukung Statistik Sektoral Daerah				-	0 Dokumen	0,00	1.000.000,00	0,00	0,00	Kab. Tulang Bawang Barat, Tulang Bawang Tengah, Panaragan Jaya	DANA ALOKASI UMUM (DAU)	-	Mengembangkan Kehidupan Masyarakat Harmonis, Aman dan Berbudaya Mengembangkan Kehidupan Masyarakat Harmonis, Aman dan Berbudaya			0,00	DINAS PEMBERDAYAAN PEREMPUAN DAN PERLINDUNGAN ANAK
	2.08.01.2.02	Administrasi Keuangan Perangkat Daerah	*Jumlah Dokumen Penatausahaan dan Pengujian/Verifikasi Keuangan SKPD Jumlah Orang yang Menerima Gaji dan Tunjangan ASN*				12 dokumen 12 Orang/bulan	12 dokumen 12 Orang/bulan	1.929.070.595,00	1.894.298.752,00	2.016.981.562,00	87.910.967,00			Memperkuat pembangunan sumber daya manusia (SDM), sains, teknologi, pendidikan, kesehatan, prestasi olahraga, kesetaraan gender, serta penguatan peran perempuan, pemuda (generasi milenial dan generasi Z), dan penyandang disabilitas.	Mengembangkan Kehidupan Masyarakat Harmonis, Aman dan Berbudaya Mengembangkan Kehidupan Masyarakat Harmonis, Aman dan Berbudaya	ASN SKPD		0,00	DINAS PEMBERDAYAAN PEREMPUAN DAN PERLINDUNGAN ANAK
	2.08.01.2.02.0001	Penyediaan Gaji dan Tunjangan ASN																		
			Jumlah Orang yang Menerima Gaji dan Tunjangan ASN				12 Orang/bulan	12 Orang/bulan	1.799.230.595,00	1.771.822.752,00	1.914.831.562,00	115.600.967,00	Kab. Tulang Bawang Barat, Tulang Bawang Tengah, Panaragan Jaya	DANA ALOKASI UMUM (DAU)	Memperkuat pembangunan sumber daya manusia (SDM), sains, teknologi, pendidikan, kesehatan, prestasi olahraga, kesetaraan gender, serta penguatan peran perempuan, pemuda (generasi milenial dan generasi Z), dan penyandang disabilitas.	Mengembangkan Kehidupan Masyarakat Harmonis, Aman dan Berbudaya Mengembangkan Kehidupan Masyarakat Harmonis, Aman dan Berbudaya			0,00	DINAS PEMBERDAYAAN PEREMPUAN DAN PERLINDUNGAN ANAK
	2.08.01.2.02.0003	Pelaksanaan Penatausahaan dan Pengujian/Verifikasi Keuangan SKPD																		
			Jumlah Dokumen Penatausahaan dan Pengujian/Verifikasi Keuangan SKPD				12 Dokumen	12 Dokumen	114.840.000,00	114.840.000,00	102.150.000,00	-12.690.000,00	Kab. Tulang Bawang Barat, Tulang Bawang Tengah, Panaragan Jaya	DANA ALOKASI UMUM (DAU)	Memperkuat pembangunan sumber daya manusia (SDM), sains, teknologi, pendidikan, kesehatan, prestasi olahraga, kesetaraan gender, serta penguatan peran perempuan, pemuda (generasi milenial dan generasi Z), dan penyandang disabilitas.	Mengembangkan Kehidupan Masyarakat Harmonis, Aman dan Berbudaya Mengembangkan Kehidupan Masyarakat Harmonis, Aman dan Berbudaya			0,00	DINAS PEMBERDAYAAN PEREMPUAN DAN PERLINDUNGAN ANAK
	2.08.01.2.02.0005	Koordinasi dan Penyusunan Laporan Keuangan Akhir Tahun SKPD																		
			Jumlah Laporan Keuangan Akhir Tahun SKPD dan Laporan Hasil Koordinasi Penyusunan Laporan Keuangan Akhir Tahun SKPD				1 Laporan	1 Laporan	5.000.000,00	2.636.000,00	0,00	-5.000.000,00	Kab. Tulang Bawang Barat, Tulang Bawang Tengah, Panaragan Jaya	DANA ALOKASI UMUM (DAU)	Memperkuat pembangunan sumber daya manusia (SDM), sains, teknologi, pendidikan, kesehatan, prestasi olahraga, kesetaraan gender, serta penguatan peran perempuan, pemuda (generasi milenial dan generasi Z), dan penyandang disabilitas.	Mengembangkan Kehidupan Masyarakat Harmonis, Aman dan Berbudaya Mengembangkan Kehidupan Masyarakat Harmonis, Aman dan Berbudaya			0,00	DINAS PEMBERDAYAAN PEREMPUAN DAN PERLINDUNGAN ANAK
	2.08.01.2.02.0007	Koordinasi dan Penyusunan Laporan Keuangan Bulanan/ Triwulanan/ Semesteran SKPD																		
			Jumlah Laporan Keuangan Bulanan/ Triwulanan/ Semesteran SKPD dan Laporan Koordinasi Penyusunan Laporan Keuangan Bulanan/Triwulanan/Semesteran SKPD				1 Laporan	1 Laporan	10.000.000,00	5.000.000,00	0,00	-10.000.000,00	Kab. Tulang Bawang Barat, Tulang Bawang Tengah, Panaragan Jaya	DANA ALOKASI UMUM (DAU)	Memperkuat pembangunan sumber daya manusia (SDM), sains, teknologi, pendidikan, kesehatan, prestasi olahraga, kesetaraan gender, serta penguatan peran perempuan, pemuda (generasi milenial dan generasi Z), dan penyandang disabilitas.	Mengembangkan Kehidupan Masyarakat Harmonis, Aman dan Berbudaya Mengembangkan Kehidupan Masyarakat Harmonis, Aman dan Berbudaya			0,00	DINAS PEMBERDAYAAN PEREMPUAN DAN PERLINDUNGAN ANAK
	2.08.01.2.03	Administrasi Barang Milik Daerah pada Perangkat Daerah	*Jumlah Laporan Penatausahaan Barang Milik Daerah pada SKPD*				1 Laporan	1 Laporan	6.300.000,00	6.300.000,00	4.800.000,00	-1.500.000,00			Memperkuat pembangunan sumber daya manusia (SDM), sains, teknologi, pendidikan, kesehatan, prestasi olahraga, kesetaraan gender, serta penguatan peran perempuan, pemuda (generasi milenial dan generasi Z), dan penyandang disabilitas.	Mengembangkan Kehidupan Masyarakat Harmonis, Aman dan Berbudaya Mengembangkan Kehidupan Masyarakat Harmonis, Aman dan Berbudaya	BARANG BARANG YANG ADA DISKPD		0,00	DINAS PEMBERDAYAAN PEREMPUAN DAN PERLINDUNGAN ANAK
	2.08.01.2.03.0006	Penatausahaan Barang Milik Daerah pada SKPD																		

NO	KODE	URUSAN / BIDANG URUSAN / PROGRAM / OUTCOME / KEGIATAN / SUB KEGIATAN	INDIKATOR PROGRAM / KEGIATAN / SUB KEGIATAN	TARGET AKHIR PERIODE RENSTRA OPD	REALISASI CAPAIAN RENJA OPD TAHUN 2024	PRAKIRAAN CAPAIAN TARGET RENJA OPD TAHUN 2025	CAPAIAN KINERJA DAN KERANGKA PENDANAAN										KELOMPOK SASARAN	PRAKIRAAN MAJU RENCANA TAHUN 2027		PERANGKAT DAERAH PENANGGUNG JAWAB
							TARGET 2026		PAGU INDIKATIF (Rp)			Bertambah/Berkurang (10-12)	LOKASI	SUMBER DANA	PRIORITAS			TARGET	PAGU INDIKATIF (Rp)	
							SEBELUM	SESUDAH	RKPD 2026	APBD 2026	RKPD PERUBAHAN 2026				NASIONAL	DAERAH				
1	2	3	4	5	6	7	8	9	10	11	12	13	14	15	16	17	18	19	20	21
			Jumlah Laporan Penatausahaan Barang Milik Daerah pada SKPD				1 Laporan	1 Laporan	6.300.000,00	6.300.000,00	4.800.000,00	-1.500.000,00	Kab. Tulang Bawang Barat, Tulang Bawang Tengah, Panaragan Jaya	DANA ALOKASI UMUM (DAU)	Memperkuat pembangunan sumber daya manusia (SDM), sains, teknologi, pendidikan, kesehatan, prestasi olahraga, kesetaraan gender, serta penguatan peran perempuan, pemuda (generasi milenial dan generasi Z), dan penyandang disabilitas.	Mengembangkan Kehidupan Masyarakat Harmonis, Aman dan Berbudaya Mengembangkan Kehidupan Masyarakat Harmonis, Aman dan Berbudaya			0,00	DINAS PEMBERDAYAAN PEREMPUAN DAN PERLINDUNGAN ANAK
	2.08.01.2.05	Administrasi Kepegawaian Perangkat Daerah	-				-	-	0,00	3.500.000,00	3.500.000,00	3.500.000,00			-	Mengembangkan Kehidupan Masyarakat Harmonis, Aman dan Berbudaya Mengembangkan Kehidupan Masyarakat Harmonis, Aman dan Berbudaya	-		0,00	DINAS PEMBERDAYAAN PEREMPUAN DAN PERLINDUNGAN ANAK
	2.08.01.2.05.0002	Pengadaan Pakaian Dinas beserta Atribut Kelengkapannya																		
			Jumlah Paket Pakaian Dinas beserta Atribut Kelengkapan				-	0 Paket	0,00	3.500.000,00	3.500.000,00	3.500.000,00	Kab. Tulang Bawang Barat, Tulang Bawang Tengah, Panaragan Jaya	DANA ALOKASI UMUM (DAU)	-	Mengembangkan Kehidupan Masyarakat Harmonis, Aman dan Berbudaya Mengembangkan Kehidupan Masyarakat Harmonis, Aman dan Berbudaya			0,00	DINAS PEMBERDAYAAN PEREMPUAN DAN PERLINDUNGAN ANAK
	2.08.01.2.06	Administrasi Umum Perangkat Daerah	*umlah Paket Peralatan dan Perlengkapan Kantor yang Disediakan*				12 PAKET	12 PAKET	60.943.000,00	56.883.000,00	0,00	-60.943.000,00			Memperkuat pembangunan sumber daya manusia (SDM), sains, teknologi, pendidikan, kesehatan, prestasi olahraga, kesetaraan gender, serta penguatan peran perempuan, pemuda (generasi milenial dan generasi Z), dan penyandang disabilitas.	Mengembangkan Kehidupan Masyarakat Harmonis, Aman dan Berbudaya Mengembangkan Kehidupan Masyarakat Harmonis, Aman dan Berbudaya	PERALATAN KANTOR		0,00	DINAS PEMBERDAYAAN PEREMPUAN DAN PERLINDUNGAN ANAK
	2.08.01.2.06.0002	Penyediaan Peralatan dan Perlengkapan Kantor																		
			Jumlah Paket Peralatan dan Perlengkapan Kantor yang Disediakan				12 Paket	12 Paket	10.260.000,00	5.000.000,00	0,00	-10.260.000,00	Kab. Tulang Bawang Barat, Tulang Bawang Tengah, Panaragan Jaya	DANA ALOKASI UMUM (DAU)	Memperkuat pembangunan sumber daya manusia (SDM), sains, teknologi, pendidikan, kesehatan, prestasi olahraga, kesetaraan gender, serta penguatan peran perempuan, pemuda (generasi milenial dan generasi Z), dan penyandang disabilitas.	Mengembangkan Kehidupan Masyarakat Harmonis, Aman dan Berbudaya Mengembangkan Kehidupan Masyarakat Harmonis, Aman dan Berbudaya			0,00	DINAS PEMBERDAYAAN PEREMPUAN DAN PERLINDUNGAN ANAK
	2.08.01.2.06.0003	Penyediaan Peralatan Rumah Tangga																		
			Jumlah Paket Peralatan Rumah Tangga yang Disediakan				0 Paket	0 Paket	12.075.000,00	9.075.000,00	0,00	-12.075.000,00	Kab. Tulang Bawang Barat, Tulang Bawang Tengah, Panaragan Jaya	DANA ALOKASI UMUM (DAU)	Memperkuat pembangunan sumber daya manusia (SDM), sains, teknologi, pendidikan, kesehatan, prestasi olahraga, kesetaraan gender, serta penguatan peran perempuan, pemuda (generasi milenial dan generasi Z), dan penyandang disabilitas.	Mengembangkan Kehidupan Masyarakat Harmonis, Aman dan Berbudaya Mengembangkan Kehidupan Masyarakat Harmonis, Aman dan Berbudaya			0,00	DINAS PEMBERDAYAAN PEREMPUAN DAN PERLINDUNGAN ANAK
	2.08.01.2.06.0004	Penyediaan Bahan Logistik Kantor																		
			Jumlah Paket Bahan Logistik Kantor yang Disediakan				12 Paket	12 Paket	6.608.000,00	7.808.000,00	0,00	-6.608.000,00	Kab. Tulang Bawang Barat, Tulang Bawang Tengah, Panaragan Jaya	DANA ALOKASI UMUM (DAU)	Memperkuat pembangunan sumber daya manusia (SDM), sains, teknologi, pendidikan, kesehatan, prestasi olahraga, kesetaraan gender, serta penguatan peran perempuan, pemuda (generasi milenial dan generasi Z), dan penyandang disabilitas.	Mengembangkan Kehidupan Masyarakat Harmonis, Aman dan Berbudaya Mengembangkan Kehidupan Masyarakat Harmonis, Aman dan Berbudaya			0,00	DINAS PEMBERDAYAAN PEREMPUAN DAN PERLINDUNGAN ANAK
	2.08.01.2.06.0005	Penyediaan Barang Cetakan dan Penggandaan																		
			Jumlah Paket Barang Cetakan dan Penggandaan yang Disediakan				12 Paket	12 Paket	3.500.000,00	5.000.000,00	0,00	-3.500.000,00	Kab. Tulang Bawang Barat, Tulang Bawang Tengah, Panaragan Jaya	DANA ALOKASI UMUM (DAU)	Memperkuat pembangunan sumber daya manusia (SDM), sains, teknologi, pendidikan, kesehatan, prestasi olahraga, kesetaraan gender, serta penguatan peran perempuan, pemuda (generasi milenial dan generasi Z), dan penyandang disabilitas.	Mengembangkan Kehidupan Masyarakat Harmonis, Aman dan Berbudaya Mengembangkan Kehidupan Masyarakat Harmonis, Aman dan Berbudaya			0,00	DINAS PEMBERDAYAAN PEREMPUAN DAN PERLINDUNGAN ANAK
	2.08.01.2.06.0009	Penyelenggaraan Rapat Koordinasi dan Konsultasi SKPD																		

NO	KODE	URUSAN / BIDANG URUSAN / PROGRAM / OUTCOME / KEGIATAN / SUB KEGIATAN	INDIKATOR PROGRAM / KEGIATAN / SUB KEGIATAN	TARGET AKHIR PERIODE RENSTRA OPD	REALISASI CAPAIAN RENJA OPD TAHUN 2024	PRAKIRAAN CAPAIAN TARGET RENJA OPD TAHUN 2025	CAPAIAN KINERJA DAN KERANGKA PENDANAAN										KELOMPOK SASARAN	PRAKIRAAN MAJU RENCANA TAHUN 2027		PERANGKAT DAERAH PENANGGUNG JAWAB
							TARGET 2026		PAGU INDIKATIF (Rp)			Bertambah/Berkurang (10-12)	LOKASI	SUMBER DANA	PRIORITAS			TARGET	PAGU INDIKATIF (Rp)	
							SEBELUM	SESUDAH	RKPD 2026	APBD 2026	RKPD PERUBAHAN 2026				NASIONAL	DAERAH				
1	2	3	4	5	6	7	8	9	10	11	12	13	14	15	16	17	18	19	20	21
			Jumlah Laporan Penyelenggaraan Rapat Koordinasi dan Konsultasi SKPD				12 Laporan	12 Laporan	28.500.000,00	30.000.000,00	0,00	-28.500.000,00	Kab. Tulang Bawang Barat, Tulang Bawang Tengah, Panaragan Jaya	DANA ALOKASI UMUM (DAU)	Memperkuat pembangunan sumber daya manusia (SDM), sains, teknologi, pendidikan, kesehatan, prestasi olahraga, kesetaraan gender, serta penguatan peran perempuan, pemuda (generasi milenial dan generasi Z), dan penyandang disabilitas.	Mengembangkan Kehidupan Masyarakat Harmonis, Aman dan Berbudaya Mengembangkan Kehidupan Masyarakat Harmonis, Aman dan Berbudaya			0,00	DINAS PEMBERDAYAAN PEREMPUAN DAN PERLINDUNGAN ANAK
	2.08.01.2.07	Pengadaan Barang Milik Daerah Penunjang Urusan Pemerintah Daerah	*umlah Unit Peralatan dan Mesin Lainnya yang Disediakan*				4 UNIT	4 UNIT	25.460.000,00	41.400.000,00	0,00	-25.460.000,00			Memperkuat pembangunan sumber daya manusia (SDM), sains, teknologi, pendidikan, kesehatan, prestasi olahraga, kesetaraan gender, serta penguatan peran perempuan, pemuda (generasi milenial dan generasi Z), dan penyandang disabilitas.	Mengembangkan Kehidupan Masyarakat Harmonis, Aman dan Berbudaya Mengembangkan Kehidupan Masyarakat Harmonis, Aman dan Berbudaya	PERALATAN MESIN SKPD		0,00	DINAS PEMBERDAYAAN PEREMPUAN DAN PERLINDUNGAN ANAK
	2.08.01.2.07.0006	Pengadaan Peralatan dan Mesin Lainnya																		
			Jumlah Unit Peralatan dan Mesin Lainnya yang Disediakan				4 Unit	4 Unit	25.460.000,00	41.400.000,00	0,00	-25.460.000,00	Kab. Tulang Bawang Barat, Tulang Bawang Tengah, Panaragan Jaya	DANA ALOKASI UMUM (DAU)	Memperkuat pembangunan sumber daya manusia (SDM), sains, teknologi, pendidikan, kesehatan, prestasi olahraga, kesetaraan gender, serta penguatan peran perempuan, pemuda (generasi milenial dan generasi Z), dan penyandang disabilitas.	Mengembangkan Kehidupan Masyarakat Harmonis, Aman dan Berbudaya Mengembangkan Kehidupan Masyarakat Harmonis, Aman dan Berbudaya			0,00	DINAS PEMBERDAYAAN PEREMPUAN DAN PERLINDUNGAN ANAK
	2	**NON URUSAN**							**2.739.873.595,00**	**2.826.261.752,00**	**2.764.434.362,00**	**24.560.767,00**							**0,00**	
	2.08	**URUSAN PEMERINTAHAN BIDANG XX**							**2.739.873.595,00**	**2.826.261.752,00**	**2.764.434.362,00**	**24.560.767,00**							**0,00**	
	2.08.01.2.08	Penyediaan Jasa Penunjang Urusan Pemerintahan Daerah	*Jumlah Laporan Penyediaan Jasa Komunikasi, Sumber Daya Air dan Listrik yang Disediakanumlah Laporan Penyediaan Jasa Pelayanan Umum Kantor yang Disediakan*				12 BULAN	12 BULAN	161.100.000,00	148.200.000,00	155.000.000,00	-6.100.000,00			Memperkuat pembangunan sumber daya manusia (SDM), sains, teknologi, pendidikan, kesehatan, prestasi olahraga, kesetaraan gender, serta penguatan peran perempuan, pemuda (generasi milenial dan generasi Z), dan penyandang disabilitas.	Mengembangkan Kehidupan Masyarakat Harmonis, Aman dan Berbudaya Mengembangkan Kehidupan Masyarakat Harmonis, Aman dan Berbudaya	SKPD		0,00	DINAS PEMBERDAYAAN PEREMPUAN DAN PERLINDUNGAN ANAK
	2.08.01.2.08.0002	Penyediaan Jasa Komunikasi, Sumber Daya Air dan Listrik																		
			Jumlah Laporan Penyediaan Jasa Komunikasi, Sumber Daya Air dan Listrik yang Disediakan				12 Laporan	12 Laporan	1.500.000,00	0,00	0,00	-1.500.000,00	Kab. Tulang Bawang Barat, Tulang Bawang Tengah, Panaragan Jaya	DANA ALOKASI UMUM (DAU)	Memperkuat pembangunan sumber daya manusia (SDM), sains, teknologi, pendidikan, kesehatan, prestasi olahraga, kesetaraan gender, serta penguatan peran perempuan, pemuda (generasi milenial dan generasi Z), dan penyandang disabilitas.	Mengembangkan Kehidupan Masyarakat Harmonis, Aman dan Berbudaya Mengembangkan Kehidupan Masyarakat Harmonis, Aman dan Berbudaya			0,00	DINAS PEMBERDAYAAN PEREMPUAN DAN PERLINDUNGAN ANAK
	2	**URUSAN PEMERINTAHAN WAJIB YANG TIDAK BERKAITAN DENGAN PELAYANAN DASAR**							**2.739.873.595,00**	**2.826.261.752,00**	**2.764.434.362,00**	**24.560.767,00**							**0,00**	
	2.08	**URUSAN PEMERINTAHAN BIDANG PEMBERDAYAAN PEREMPUAN DAN PERLINDUNGAN ANAK**							**2.739.873.595,00**	**2.826.261.752,00**	**2.764.434.362,00**	**24.560.767,00**							**0,00**	
	2.08.01.2.08.0004	Penyediaan Jasa Pelayanan Umum Kantor																		
			Jumlah Laporan Penyediaan Jasa Pelayanan Umum Kantor yang Disediakan				1 Laporan	1 Laporan	159.600.000,00	148.200.000,00	155.000.000,00	-4.600.000,00	Kab. Tulang Bawang Barat, Tulang Bawang Tengah, Panaragan Jaya	DANA ALOKASI UMUM (DAU)	Memperkuat pembangunan sumber daya manusia (SDM), sains, teknologi, pendidikan, kesehatan, prestasi olahraga, kesetaraan gender, serta penguatan peran perempuan, pemuda (generasi milenial dan generasi Z), dan penyandang disabilitas.	Mengembangkan Kehidupan Masyarakat Harmonis, Aman dan Berbudaya Mengembangkan Kehidupan Masyarakat Harmonis, Aman dan Berbudaya			0,00	DINAS PEMBERDAYAAN PEREMPUAN DAN PERLINDUNGAN ANAK
	2.08.01.2.09	Pemeliharaan Barang Milik Daerah Penunjang Urusan Pemerintahan Daerah	*Jumlah Kendaraan Dinas Operasional atau Lapangan yang Dipelihara dan dibayarkan Pajak dan Perizinannya*				1 Unit	1 Unit	34.500.000,00	0,00	0,00	-34.500.000,00			Memperkuat pembangunan sumber daya manusia (SDM), sains, teknologi, pendidikan, kesehatan, prestasi olahraga, kesetaraan gender, serta penguatan peran perempuan, pemuda (generasi milenial dan generasi Z), dan penyandang disabilitas.	Mengembangkan Kehidupan Masyarakat Harmonis, Aman dan Berbudaya Mengembangkan Kehidupan Masyarakat Harmonis, Aman dan Berbudaya	KENDARAAN DINAS		0,00	DINAS PEMBERDAYAAN PEREMPUAN DAN PERLINDUNGAN ANAK
	2.08.01.2.09.0002	Penyediaan Jasa Pemeliharaan, Biaya Pemeliharaan, Pajak dan Perizinan Kendaraan Dinas Operasional atau Lapangan																		

NO	KODE	URUSAN / BIDANG URUSAN / PROGRAM / OUTCOME / KEGIATAN / SUB KEGIATAN	INDIKATOR PROGRAM / KEGIATAN / SUB KEGIATAN	TARGET AKHIR PERIODE RENSTRA OPD	REALISASI CAPAIAN RENJA OPD TAHUN 2024	PRAKIRAAN CAPAIAN TARGET RENJA OPD TAHUN 2025	CAPAIAN KINERJA DAN KERANGKA PENDANAAN										KELOMPOK SASARAN	PRAKIRAAN MAJU RENCANA TAHUN 2027		PERANGKAT DAERAH PENANGGUNG JAWAB
							TARGET 2026		PAGU INDIKATIF (Rp)			Bertambah/Berkurang (10-12)	LOKASI	SUMBER DANA	PRIORITAS			TARGET	PAGU INDIKATIF (Rp)	
							SEBELUM	SESUDAH	RKPD 2026	APBD 2026	RKPD PERUBAHAN 2026				NASIONAL	DAERAH				
1	2	3	4	5	6	7	8	9	10	11	12	13	14	15	16	17	18	19	20	21
			Jumlah Kendaraan Dinas Operasional atau Lapangan yang Dipelihara dan dibayarkan Pajak dan Perizinannya				1 Unit	1 Unit	34.500.000,00	0,00	0,00	-34.500.000,00	Kab. Tulang Bawang Barat, Tulang Bawang Tengah, Semua Kel/Desa	DANA ALOKASI UMUM (DAU)	Memperkuat pembangunan sumber daya manusia (SDM), sains, teknologi, pendidikan, kesehatan, prestasi olahraga, kesetaraan gender, serta penguatan peran perempuan, pemuda (generasi milenial dan generasi Z), dan penyandang disabilitas.	Mengembangkan Kehidupan Masyarakat Harmonis, Aman dan Berbudaya Mengembangkan Kehidupan Masyarakat Harmonis, Aman dan Berbudaya			0,00	DINAS PEMBERDAYAAN PEREMPUAN DAN PERLINDUNGAN ANAK
1.	**2.08.02**	**PROGRAM PENGARUSUTAMAAN GENDER DAN PEMBERDAYAAN PEREMPUAN**	**Persentase Anggaran Responsif Gender (ARG) umlah laporan hasil koordinasi dan sinkronisasi penyelenggaraan PUG**				**1 95% Laporan Persen**	**95% 1 Persen Laporan**	**70.000.000,00**	**28.540.000,00**	**15.408.000,00**	**-70.000.000,00**							**0,00**	
	2.08.02.2.01	Pelembagaan Pengarusutamaan Gender (PUG) pada Lembaga Pemerintah Kewenangan Kabupaten/Kota	*jumlah SDM lembaga penyedia Layanan Perlindungan Perempuan yang mendapatkan bimtek*				152 Lembaga	152 Lembaga	58.000.000,00	18.000.000,00	8.240.000,00	-49.760.000,00			Memperkuat pembangunan sumber daya manusia (SDM), sains, teknologi, pendidikan, kesehatan, prestasi olahraga, kesetaraan gender, serta penguatan peran perempuan, pemuda (generasi milenial dan generasi Z), dan penyandang disabilitas.	Mengembangkan Kehidupan Masyarakat Harmonis, Aman dan Berbudaya Mengembangkan Kehidupan Masyarakat Harmonis, Aman dan Berbudaya	SKPD,TIUH DAN KECAMATAN		0,00	DINAS PEMBERDAYAAN PEREMPUAN DAN PERLINDUNGAN ANAK
	2.08.02.2.01.0007	Koordinasi dan Sinkronisasi Pelaksanaan PUG Kewenangan Kabupaten/Kota																		
			Jumlah laporan hasil koordinasi dan sinkronisasi penyelenggaraan PUG				1 Laporan	1 Laporan	1.000.000,00	0,00	0,00	-1.000.000,00	Kab. Tulang Bawang Barat, Tulang Bawang Tengah, Panaragan Jaya	DANA ALOKASI UMUM (DAU)	Memperkuat pembangunan sumber daya manusia (SDM), sains, teknologi, pendidikan, kesehatan, prestasi olahraga, kesetaraan gender, serta penguatan peran perempuan, pemuda (generasi milenial dan generasi Z), dan penyandang disabilitas.	Mengembangkan Kehidupan Masyarakat Harmonis, Aman dan Berbudaya Mengembangkan Kehidupan Masyarakat Harmonis, Aman dan Berbudaya			0,00	DINAS PEMBERDAYAAN PEREMPUAN DAN PERLINDUNGAN ANAK
	2.08.02.2.01.0011	Pendampingan Penyelenggaraan PUG Kewenangan Kabupaten/Kota																		
			jumlah OPDkab/kota yang mendapatkan pendampingan				152 Lembaga	152 Lembaga	57.000.000,00	18.000.000,00	8.240.000,00	-48.760.000,00	Kab. Tulang Bawang Barat, Tulang Bawang Tengah, Panaragan Jaya	DANA ALOKASI UMUM (DAU)	Memperkuat pembangunan sumber daya manusia (SDM), sains, teknologi, pendidikan, kesehatan, prestasi olahraga, kesetaraan gender, serta penguatan peran perempuan, pemuda (generasi milenial dan generasi Z), dan penyandang disabilitas.	Mengembangkan Kehidupan Masyarakat Harmonis, Aman dan Berbudaya Mengembangkan Kehidupan Masyarakat Harmonis, Aman dan Berbudaya			0,00	DINAS PEMBERDAYAAN PEREMPUAN DAN PERLINDUNGAN ANAK
	2.08.02.2.02	Pemberdayaan Perempuan Bidang Politik, Hukum, Sosial, dan Ekonomi pada Organisasi Kemasyarakatan Kewenangan Kabupaten/Kota	*jumlah SDM lembaga masyarakat, perempuan potensial, perempuan penyintas kekerasan dan atau rentan lainnya yang mendapatkan bimtek atau pelatihanJUMLAH SDM LEMBAGA MASYARAKAT,PEREMPUAN POLITIK*				30 Orang	30 Orang	11.000.000,00	10.540.000,00	7.168.000,00	-3.832.000,00			Memperkuat pembangunan sumber daya manusia (SDM), sains, teknologi, pendidikan, kesehatan, prestasi olahraga, kesetaraan gender, serta penguatan peran perempuan, pemuda (generasi milenial dan generasi Z), dan penyandang disabilitas.	Mengembangkan Kehidupan Masyarakat Harmonis, Aman dan Berbudaya Mengembangkan Kehidupan Masyarakat Harmonis, Aman dan Berbudaya	SKPD,TIUH DAN KECAMATAN		0,00	DINAS PEMBERDAYAAN PEREMPUAN DAN PERLINDUNGAN ANAK
	2.08.02.2.02.0009	Peningkatan kapasitas SDM pemberdayaan perempuan di bidang politik, atau hukum, atau sosial, dan atau ekonomi Kewenangan Kabupaten/Kota																		
			jumlah SDM lembaga masyarakat, perempuan potensial, perempuan penyintas kekerasan dan atau rentan lainnya yang mendapatkan bimtek atau pelatihan				30 Orang	30 Orang	11.000.000,00	10.540.000,00	7.168.000,00	-3.832.000,00	-	DANA ALOKASI UMUM (DAU)	Memperkuat pembangunan sumber daya manusia (SDM), sains, teknologi, pendidikan, kesehatan, prestasi olahraga, kesetaraan gender, serta penguatan peran perempuan, pemuda (generasi milenial dan generasi Z), dan penyandang disabilitas.	Mengembangkan Kehidupan Masyarakat Harmonis, Aman dan Berbudaya Mengembangkan Kehidupan Masyarakat Harmonis, Aman dan Berbudaya			0,00	DINAS PEMBERDAYAAN PEREMPUAN DAN PERLINDUNGAN ANAK
	2.08.02.2.03	Penguatan dan Pengembangan Lembaga Penyedia Layanan Pemberdayaan Perempuan Kewenangan Kabupaten/Kota	-				-	-	1.000.000,00	0,00	0,00	-1.000.000,00			-	Mengembangkan Kehidupan Masyarakat Harmonis, Aman dan Berbudaya Mengembangkan Kehidupan Masyarakat Harmonis, Aman dan Berbudaya	-		0,00	DINAS PEMBERDAYAAN PEREMPUAN DAN PERLINDUNGAN ANAK
	2.08.02.2.03.0007	pendampingan penguatan dan pengembangan lembaga penyedia layanan pemberdayaan perempuan kewenangan Kabupaten/Kota																		
			jumlah lembaga penyedia layanan pemberdayaan perempuan yang mendapatkan pendampingan				152 Lembaga	152 Lembaga	1.000.000,00	0,00	0,00	-1.000.000,00	Kab. Tulang Bawang Barat, Tulang Bawang Tengah, Panaragan Jaya	DANA ALOKASI UMUM (DAU)	-	Mengembangkan Kehidupan Masyarakat Harmonis, Aman dan Berbudaya Mengembangkan Kehidupan Masyarakat Harmonis, Aman dan Berbudaya			0,00	DINAS PEMBERDAYAAN PEREMPUAN DAN PERLINDUNGAN ANAK
2.	**2.08.03**	**PROGRAM PERLINDUNGAN PEREMPUAN**	**persentase perempuan korban kekerasan dan TPPO yang mendapatkan layanan komprehensip**				**100 Persen**	**100 Persen**	**2.000.000,00**	**141.280.000,00**	**141.280.000,00**	**-2.000.000,00**							**0,00**	

NO	KODE	URUSAN / BIDANG URUSAN / PROGRAM / OUTCOME / KEGIATAN / SUB KEGIATAN	INDIKATOR PROGRAM / KEGIATAN / SUB KEGIATAN	TARGET AKHIR PERIODE RENSTRA OPD	REALISASI CAPAIAN RENJA OPD TAHUN 2024	PRAKIRAAN CAPAIAN TARGET RENJA OPD TAHUN 2025	CAPAIAN KINERJA DAN KERANGKA PENDANAAN										KELOMPOK SASARAN	PRAKIRAAN MAJU RENCANA TAHUN 2027		PERANGKAT DAERAH PENANGGUNG JAWAB
							TARGET 2026		PAGU INDIKATIF (Rp)			Bertambah/Berkurang (10-12)	LOKASI	SUMBER DANA	PRIORITAS			TARGET	PAGU INDIKATIF (Rp)	
							SEBELUM	SESUDAH	RKPD 2026	APBD 2026	RKPD PERUBAHAN 2026				NASIONAL	DAERAH				
1	2	3	4	5	6	7	8	9	10	11	12	13	14	15	16	17	18	19	20	21
	2.08.03.2.01	Pencegahan Kekerasan Terhadap Perempuan Lingkup Daerah Kabupaten/Kota	*Jumlah pengambil kebijakan dan pemangku kepentingan yang mendapatkan Advokasi dan sosialisasi pencegahan KtA tingkatKab/Kota*				1 Dokumen	1 Dokumen	1.000.000,00	0,00	0,00	-1.000.000,00			Memperkuat pembangunan sumber daya manusia (SDM), sains, teknologi, pendidikan, kesehatan, prestasi olahraga, kesetaraan gender, serta penguatan peran perempuan, pemuda (generasi milenial dan generasi Z), dan penyandang disabilitas.	Mengembangkan Kehidupan Masyarakat Harmonis, Aman dan Berbudaya Mengembangkan Kehidupan Masyarakat Harmonis, Aman dan Berbudaya	LINTAS SEKTOR BEBERAPA PIHAK DALAM PENCEGAHAN KEKERASAN		0,00	DINAS PEMBERDAYAAN PEREMPUAN DAN PERLINDUNGAN ANAK
	2.08.03.2.01.0004	Kerjasama para pihak dalam pencegahan KtP Kewenangan Kabupaten/Kota																		
			Jumlah Kerjasama para pihak dalam pencegahan KtP Kewenangan Kabupaten/Kota				1 Dokumen	1 Dokumen	1.000.000,00	0,00	0,00	-1.000.000,00	Kab. Tulang Bawang Barat, Tulang Bawang Tengah, Panaragan Jaya	DAK NON FISIK-DANA PELAYANAN PERLINDUNGAN PEREMPUAN DAN ANAK	Memperkuat pembangunan sumber daya manusia (SDM), sains, teknologi, pendidikan, kesehatan, prestasi olahraga, kesetaraan gender, serta penguatan peran perempuan, pemuda (generasi milenial dan generasi Z), dan penyandang disabilitas.	Mengembangkan Kehidupan Masyarakat Harmonis, Aman dan Berbudaya Mengembangkan Kehidupan Masyarakat Harmonis, Aman dan Berbudaya			0,00	DINAS PEMBERDAYAAN PEREMPUAN DAN PERLINDUNGAN ANAK
	2.08.03.2.02	Penyediaan Layanan Rujukan Lanjutan bagi Perempuan Korban Kekerasan yang Memerlukan Koordinasi Kewenangan Kabupaten/Kota	*jumlah SDM lembaga penyedia Layanan Perlindungan Perempuan yang mendapatkan bimtek*				-	50 Orang	0,00	55.600.000,00	55.600.000,00	55.600.000,00			-	Mengembangkan Kehidupan Masyarakat Harmonis, Aman dan Berbudaya Mengembangkan Kehidupan Masyarakat Harmonis, Aman dan Berbudaya	SDM LEMBAGA,YANG MENDAPATKAN BIMTEK		0,00	DINAS PEMBERDAYAAN PEREMPUAN DAN PERLINDUNGAN ANAK
	2.08.03.2.02.0008	Layanan Pengaduan atau Penjangkauan bagi Perempuan Korban Kekerasan Tingkat Kabupaten/Kota																		
			Jumlah Perempuan Korban Kekerasan yang mendapatkan Layanan Pengaduan atau Penjangkauan korban Tingkat Kabupaten/Kota				50 orang	50 orang	0,00	55.600.000,00	55.600.000,00	55.600.000,00	Kab. Tulang Bawang Barat, Tulang Bawang Tengah, Panaragan Jaya	DANA ALOKASI UMUM (DAU) DAK NON FISIK-DANA PELAYANAN PERLINDUNGAN PEREMPUAN DAN ANAK	-	Mengembangkan Kehidupan Masyarakat Harmonis, Aman dan Berbudaya Mengembangkan Kehidupan Masyarakat Harmonis, Aman dan Berbudaya			0,00	DINAS PEMBERDAYAAN PEREMPUAN DAN PERLINDUNGAN ANAK
	2.08.03.2.03	Penguatan dan Pengembangan Lembaga Penyedia Layanan Perlindungan Perempuan Tingkat Daerah Kabupaten/Kota	-				50 Orang	-	1.000.000,00	85.680.000,00	85.680.000,00	84.680.000,00			-	Mengembangkan Kehidupan Masyarakat Harmonis, Aman dan Berbudaya Mengembangkan Kehidupan Masyarakat Harmonis, Aman dan Berbudaya	-		0,00	DINAS PEMBERDAYAAN PEREMPUAN DAN PERLINDUNGAN ANAK
	2.08.03.2.03.0005	Advokasi dan sosialisasi penguatan dan pengembangan Lembaga Penyedia Layanan Perlindungan Perempuan Kewenangan Kabupaten/Kota																		
			Jumlah Lembaga penyedia Layanan Perlindungan Perempuan tingkat provinsi yang mendapatkan advokasi dan sosialisasi (lembaga pemerintah dan non pemerintah)				-	50 Lembaga	0,00	51.000.000,00	51.000.000,00	51.000.000,00	Kab. Tulang Bawang Barat, Tulang Bawang Tengah, Panaragan Jaya	DAK NON FISIK-DANA PELAYANAN PERLINDUNGAN PEREMPUAN DAN ANAK	-	Mengembangkan Kehidupan Masyarakat Harmonis, Aman dan Berbudaya Mengembangkan Kehidupan Masyarakat Harmonis, Aman dan Berbudaya			0,00	DINAS PEMBERDAYAAN PEREMPUAN DAN PERLINDUNGAN ANAK
	2.08.03.2.03.0008	Peningkatan Kapasitas Lembaga Penyedia Layanan Perlindungan Perempuan Kewenangan Kabupaten/Kota																		
			jumlah SDM lembaga penyedia Layanan Perlindungan Perempuan yang mendapatkan bimtek				50 orang	50 orang	1.000.000,00	0,00	0,00	-1.000.000,00	Kab. Tulang Bawang Barat, Tulang Bawang Tengah, Panaragan Jaya	DANA ALOKASI UMUM (DAU) DAK NON FISIK-DANA PELAYANAN PERLINDUNGAN PEREMPUAN DAN ANAK	-	Mengembangkan Kehidupan Masyarakat Harmonis, Aman dan Berbudaya Mengembangkan Kehidupan Masyarakat Harmonis, Aman dan Berbudaya			0,00	DINAS PEMBERDAYAAN PEREMPUAN DAN PERLINDUNGAN ANAK
	2.08.03.2.03.0008	Peningkatan Kapasitas Lembaga Penyedia Layanan Perlindungan Perempuan Kewenangan Kabupaten/Kota																		
			jumlah SDM lembaga penyedia Layanan Perlindungan Perempuan yang mendapatkan bimtek				-	0 orang	0,00	34.680.000,00	34.680.000,00	34.680.000,00	Kab. Tulang Bawang Barat, Tulang Bawang Tengah, Panaragan Jaya	DAK NON FISIK-DANA PELAYANAN PERLINDUNGAN PEREMPUAN DAN ANAK	-	Mengembangkan Kehidupan Masyarakat Harmonis, Aman dan Berbudaya Mengembangkan Kehidupan Masyarakat Harmonis, Aman dan Berbudaya			0,00	DINAS PEMBERDAYAAN PEREMPUAN DAN PERLINDUNGAN ANAK
3.	**2.08.04**	**PROGRAM PENINGKATAN KUALITAS KELUARGA**	**proses perumusan kebijakan yang terintegrasi dan berbasis data untuk meningkatkan dimensi-dimensi kualitas keluarga, termasuk legalitas, ketahanan fisik, ekonomi, sosial psikologis, dan sosial budaya, guna menjamin tercapainya kesetaraan gender dan perlindungan hak anak di tingkat kabupaten/kota, sesuai dengan kebijakan pembangunan daerah yang ditetapkan oleh pemerintah. Pembelajaran Keluarga (puapaga) yang berperspektif gender dan hak anak sesuai standar.**				**1 100 DOKUM Persen**	**1 100 DOKUM Persen**	**235.000.000,00**	**123.000.000,00**	**105.000.000,00**	**-235.000.000,00**							**0,00**	

NO	KODE	URUSAN / BIDANG URUSAN / PROGRAM / OUTCOME / KEGIATAN / SUB KEGIATAN	INDIKATOR PROGRAM / KEGIATAN / SUB KEGIATAN	TARGET AKHIR PERIODE RENSTRA OPD	REALISASI CAPAIAN RENJA OPD TAHUN 2024	PRAKIRAAN CAPAIAN TARGET RENJA OPD TAHUN 2025	CAPAIAN KINERJA DAN KERANGKA PENDANAAN										KELOMPOK SASARAN	PRAKIRAAN MAJU RENCANA TAHUN 2027		PERANGKAT DAERAH PENANGGUNG JAWAB
							TARGET 2026		PAGU INDIKATIF (Rp)			Bertambah/Berkurang (10-12)	LOKASI	SUMBER DANA	PRIORITAS			TARGET	PAGU INDIKATIF (Rp)	
							SEBELUM	SESUDAH	RKPD 2026	APBD 2026	RKPD PERUBAHAN 2026				NASIONAL	DAERAH				
1	2	3	4	5	6	7	8	9	10	11	12	13	14	15	16	17	18	19	20	21
	2.08.04.2.01	Peningkatan Kualitas Keluarga dalam Mewujudkan Kesetaraan Gender (KG) dan Hak Anak Tingkat Daerah Kabupaten/Kota	*proses perumusan kebijakan yang terintegrasi dan berbasis data untuk meningkatkan dimensi-dimensi kualitas keluarga, termasuk legalitas, ketahanan fisik, ekonomi, sosial psikologis, dan sosial budaya, guna menjamin tercapainya kesetaraan gender dan perlindungan hak anak di tingkat kabupaten/kota, sesuai dengan kebijakan pembangunan daerah yang ditetapkan oleh pemerintah.*				1 Dokumen	1 Dokumen	25.000.000,00	0,00	0,00	-25.000.000,00			Memperkuat pembangunan sumber daya manusia (SDM), sains, teknologi, pendidikan, kesehatan, prestasi olahraga, kesetaraan gender, serta penguatan peran perempuan, pemuda (generasi milenial dan generasi Z), dan penyandang disabilitas.	Mengembangkan Kehidupan Masyarakat Harmonis, Aman dan Berbudaya Mengembangkan Kehidupan Masyarakat Harmonis, Aman dan Berbudaya	KEOMPOK KELUARGA		0,00	DINAS PEMBERDAYAAN PEREMPUAN DAN PERLINDUNGAN ANAK
	2.08.04.2.01.0007	monitoring evaluasi dan pelaporan dalam peningkatan kualitas keluarga untuk Mewujudkan KG dan Perlindungan Anak Kewenangan Kabupaten/Kota																		
			proses perumusan kebijakan yang terintegrasi dan berbasis data untuk meningkatkan dimensi-dimensi kualitas keluarga, termasuk legalitas, ketahanan fisik, ekonomi, sosial psikologis, dan sosial budaya, guna menjamin tercapainya kesetaraan gender dan perlindungan hak anak di tingkat kabupaten/kota, sesuai dengan kebijakan pembangunan daerah yang ditetapkan oleh pemerintah.				1 Dokumen	1 Dokumen	25.000.000,00	0,00	0,00	-25.000.000,00	Kab. Tulang Bawang Barat, Tulang Bawang Tengah, Panaragan Jaya	DANA ALOKASI UMUM (DAU)	Memperkuat pembangunan sumber daya manusia (SDM), sains, teknologi, pendidikan, kesehatan, prestasi olahraga, kesetaraan gender, serta penguatan peran perempuan, pemuda (generasi milenial dan generasi Z), dan penyandang disabilitas.	Mengembangkan Kehidupan Masyarakat Harmonis, Aman dan Berbudaya Mengembangkan Kehidupan Masyarakat Harmonis, Aman dan Berbudaya			0,00	DINAS PEMBERDAYAAN PEREMPUAN DAN PERLINDUNGAN ANAK
	2.08.04.2.02	Penguatan dan Pengembangan Lembaga Penyedia Layanan Peningkatan Kualitas Keluarga dalam Mewujudkan KG dan Hak Anak yang Wilayah Kerjanya dalam Daerah Kabupaten/Kota	*Jumlah Lembaga Penyedia Layanan Peningkatan Kualitas Keluarga yang mendapatkan advokasi dan sosialisasi pengembangan kewenangan Kabupaten/Kota*				100 Lembaga	100 Lembaga	210.000.000,00	123.000.000,00	105.000.000,00	-105.000.000,00			Memperkuat pembangunan sumber daya manusia (SDM), sains, teknologi, pendidikan, kesehatan, prestasi olahraga, kesetaraan gender, serta penguatan peran perempuan, pemuda (generasi milenial dan generasi Z), dan penyandang disabilitas.	Mengembangkan Kehidupan Masyarakat Harmonis, Aman dan Berbudaya Mengembangkan Kehidupan Masyarakat Harmonis, Aman dan Berbudaya	LEMBAGA		0,00	DINAS PEMBERDAYAAN PEREMPUAN DAN PERLINDUNGAN ANAK
	2.08.04.2.02.0007	peningkatan kapasitas Lembaga Penyedia Layanan Peningkatan Kualitas Keluarga Kewenangan Kabupaten/Kota																		
	2.08.04.2.02.0008	Advokasi dan Sosialisasi Pengembangan Lembaga Penyedia Layanan Peningkatan Kualitas Keluarga Kewenangan Kabupaten/Kota																		
			Jumlah Lembaga Penyedia Layanan Peningkatan Kualitas Keluarga yang mendapatkan advokasi dan sosialisasi pengembangan kewenangan Kabupaten/Kota				100 Lembaga	100 Lembaga	210.000.000,00	110.000.000,00	105.000.000,00	-105.000.000,00	Kab. Tulang Bawang Barat, Tulang Bawang Tengah, Panaragan Jaya	DANA ALOKASI UMUM (DAU)	-	Mengembangkan Kehidupan Masyarakat Harmonis, Aman dan Berbudaya Mengembangkan Kehidupan Masyarakat Harmonis, Aman dan Berbudaya			0,00	DINAS PEMBERDAYAAN PEREMPUAN DAN PERLINDUNGAN ANAK
4.	**2.08.06**	**PROGRAM PEMENUHAN HAK ANAK (PHA)**	**Indeks Pemenuhan Hak anak (IPHA) Jumlah pemangku kepentingan tingkat kabupaten/kota yang mendapatkan advokasi dan sosialisasi Pelaksanaan Kebijakan Pemenuhan Hak Anak pada Lembaga Pemerintah, Non Pemerintah, Media dan Dunia Usaha Kewenangan Kabupaten/Kota**				**61,98 60 Persen Lembaga**	**61,98 60 Persen Lembaga**	**175.000.000,00**	**75.240.000,00**	**53.644.800,00**	**-175.000.000,00**							**0,00**	
	2.08.06.2.01	Pelembagaan PHA pada Lembaga Pemerintah, Nonpemerintah, dan Dunia Usaha Kewenangan Kabupaten/Kota	*Jumlah pemangku kepentingan tingkat kabupaten/kota yang mendapatkan advokasi dan sosialisasi Pelaksanaan Kebijakan Pemenuhan Hak Anak pada Lembaga Pemerintah, Non Pemerintah, Media dan Dunia Usaha Kewenangan Kabupaten/Kota*				60 Lembaga	60 Lembaga	175.000.000,00	75.240.000,00	53.644.800,00	-121.355.200,00			Memperkuat pembangunan sumber daya manusia (SDM), sains, teknologi, pendidikan, kesehatan, prestasi olahraga, kesetaraan gender, serta penguatan peran perempuan, pemuda (generasi milenial dan generasi Z), dan penyandang disabilitas.	Mengembangkan Kehidupan Masyarakat Harmonis, Aman dan Berbudaya Mengembangkan Kehidupan Masyarakat Harmonis, Aman dan Berbudaya	SKPD,LEMBAGA		0,00	DINAS PEMBERDAYAAN PEREMPUAN DAN PERLINDUNGAN ANAK
	2.08.06.2.01.0003	Advokasi dan sosialisasi Pelaksanaan Kebijakan Pemenuhan Hak Anak pada Lembaga Pemerintah, Non Pemerintah, Media dan Dunia Usaha Kewenangan Kabupaten/Kota																		
			Jumlah pemangku kepentingan tingkat kabupaten/kota yang mendapatkan advokasi dan sosialisasi Pelaksanaan Kebijakan Pemenuhan Hak Anak pada Lembaga Pemerintah, Non Pemerintah, Media dan Dunia Usaha Kewenangan Kabupaten/Kota				60 Lembaga	60 Lembaga	175.000.000,00	75.240.000,00	53.644.800,00	-121.355.200,00	Kab. Tulang Bawang Barat, Tulang Bawang Tengah, Panaragan Jaya	DANA ALOKASI UMUM (DAU)	Memperkuat pembangunan sumber daya manusia (SDM), sains, teknologi, pendidikan, kesehatan, prestasi olahraga, kesetaraan gender, serta penguatan peran perempuan, pemuda (generasi milenial dan generasi Z), dan penyandang disabilitas.	Mengembangkan Kehidupan Masyarakat Harmonis, Aman dan Berbudaya Mengembangkan Kehidupan Masyarakat Harmonis, Aman dan Berbudaya			0,00	DINAS PEMBERDAYAAN PEREMPUAN DAN PERLINDUNGAN ANAK
5.	**2.08.07**	**PROGRAM PERLINDUNGAN KHUSUS ANAK**	**Persentase Anak memerlukan perlindungan khusus yang mendapatkan layanan komprehensip**				**100 persen**	**100 persen**	**5.500.000,00**	**292.120.000,00**	**268.820.000,00**	**-5.500.000,00**							**0,00**	
	2.08.07.2.01	Pencegahan Kekerasan Terhadap Anak yang Melibatkan para Pihak Lingkup Daerah Kabupaten/Kota	*Jumlah pengambil kebijakan dan pemangku kepentingan yang mendapatkan Advokasi dan sosialisasi pencegahan KtA tingkatKab/Kota*				1 Dokumen	1 Dokumen	1.000.000,00	51.000.000,00	51.000.000,00	50.000.000,00			Memperkuat pembangunan sumber daya manusia (SDM), sains, teknologi, pendidikan, kesehatan, prestasi olahraga, kesetaraan gender, serta penguatan peran perempuan, pemuda (generasi milenial dan generasi Z), dan penyandang disabilitas.	Mengembangkan Kehidupan Masyarakat Harmonis, Aman dan Berbudaya Mengembangkan Kehidupan Masyarakat Harmonis, Aman dan Berbudaya	LINTAS SEKTOR BEBERAPA PIHAK DALAM PENCEGAHAN KEKERASAN		0,00	DINAS PEMBERDAYAAN PEREMPUAN DAN PERLINDUNGAN ANAK
	2.08.07.2.01.0007	Advokasi dan sosialisasi pencegahan KtA kepada pengambil kebijakan dan pemangku kepentingan Kewenangan Kabupaten/Kota																		

NO	KODE	URUSAN / BIDANG URUSAN / PROGRAM / OUTCOME / KEGIATAN / SUB KEGIATAN	INDIKATOR PROGRAM / KEGIATAN / SUB KEGIATAN	TARGET AKHIR PERIODE RENSTRA OPD	REALISASI CAPAIAN RENJA OPD TAHUN 2024	PRAKIRAAN CAPAIAN TARGET RENJA OPD TAHUN 2025	CAPAIAN KINERJA DAN KERANGKA PENDANAAN										KELOMPOK SASARAN	PRAKIRAAN MAJU RENCANA TAHUN 2027		PERANGKAT DAERAH PENANGGUNG JAWAB
							TARGET 2026		PAGU INDIKATIF (Rp)			Bertambah/Berkurang (10-12)	LOKASI	SUMBER DANA	PRIORITAS			TARGET	PAGU INDIKATIF (Rp)	
							SEBELUM	SESUDAH	RKPD 2026	APBD 2026	RKPD PERUBAHAN 2026				NASIONAL	DAERAH				
1	2	3	4	5	6	7	8	9	10	11	12	13	14	15	16	17	18	19	20	21
			Jumlah pengambil kebijakan dan pemangku kepentingan yang mendapatkan Advokasi dan sosialisasi pencegahan KtA tingkatKab/Kota				1 Kegiatan	1 Kegiatan	1.000.000,00	51.000.000,00	51.000.000,00	50.000.000,00	Kab. Tulang Bawang Barat, Tulang Bawang Tengah, Panaragan Jaya	DAK NON FISIK-DANA PELAYANAN PERLINDUNGAN PEREMPUAN DAN ANAK	Memperkuat pembangunan sumber daya manusia (SDM), sains, teknologi, pendidikan, kesehatan, prestasi olahraga, kesetaraan gender, serta penguatan peran perempuan, pemuda (generasi milenial dan generasi Z), dan penyandang disabilitas.	Mengembangkan Kehidupan Masyarakat Harmonis, Aman dan Berbudaya Mengembangkan Kehidupan Masyarakat Harmonis, Aman dan Berbudaya			0,00	DINAS PEMBERDAYAAN PEREMPUAN DAN PERLINDUNGAN ANAK
	2.08.07.2.02	Penyediaan Layanan bagi Anak yang Memerlukan Perlindungan Khusus yang Memerlukan Koordinasi Tingkat Daerah Kabupaten/Kota	*Jumlah Anak Korban Kekerasan yang mendapatkan Layanan Pengaduan atau Penjangkauan korban Tingkat Kabupaten/Kota*				55 orang	55 orang	3.000.000,00	206.440.000,00	183.140.000,00	180.140.000,00			Memperkuat pembangunan sumber daya manusia (SDM), sains, teknologi, pendidikan, kesehatan, prestasi olahraga, kesetaraan gender, serta penguatan peran perempuan, pemuda (generasi milenial dan generasi Z), dan penyandang disabilitas.	Mengembangkan Kehidupan Masyarakat Harmonis, Aman dan Berbudaya Mengembangkan Kehidupan Masyarakat Harmonis, Aman dan Berbudaya	ANAK KORBAN KEKERASAN		0,00	DINAS PEMBERDAYAAN PEREMPUAN DAN PERLINDUNGAN ANAK
	2.08.07.2.02.0008	Layanan Pengaduan atau Penjangkauan bagi Anak Korban Kekerasan Tingkat Kabupaten/Kota																		
			Jumlah Anak Korban Kekerasan yang mendapatkan Layanan Pengaduan atau Penjangkauan korban Tingkat Kabupaten/Kota				55 Orang	55 Dokumen	1.000.000,00	0,00	0,00	-1.000.000,00	Kab. Tulang Bawang Barat, Tulang Bawang Tengah, Panaragan Jaya	DAK NON FISIK-DANA PELAYANAN PERLINDUNGAN PEREMPUAN DAN ANAK	Memperkuat pembangunan sumber daya manusia (SDM), sains, teknologi, pendidikan, kesehatan, prestasi olahraga, kesetaraan gender, serta penguatan peran perempuan, pemuda (generasi milenial dan generasi Z), dan penyandang disabilitas.	Mengembangkan Kehidupan Masyarakat Harmonis, Aman dan Berbudaya Mengembangkan Kehidupan Masyarakat Harmonis, Aman dan Berbudaya			0,00	DINAS PEMBERDAYAAN PEREMPUAN DAN PERLINDUNGAN ANAK
	2.08.07.2.02.0008	Layanan Pengaduan atau Penjangkauan bagi Anak Korban Kekerasan Tingkat Kabupaten/Kota																		
			Jumlah Anak Korban Kekerasan yang mendapatkan Layanan Pengaduan atau Penjangkauan korban Tingkat Kabupaten/Kota				-	0 Orang	0,00	10.400.000,00	0,00	0,00	Kab. Tulang Bawang Barat, Tulang Bawang Tengah, Panaragan Jaya	DANA ALOKASI UMUM (DAU)	-	Mengembangkan Kehidupan Masyarakat Harmonis, Aman dan Berbudaya Mengembangkan Kehidupan Masyarakat Harmonis, Aman dan Berbudaya			0,00	DINAS PEMBERDAYAAN PEREMPUAN DAN PERLINDUNGAN ANAK
	2.08.07.2.02.0009	layanan pendampingan tenaga ahli bagi Anak Korban Kekerasan Tingkat Kabupaten/Kota																		
			Jumlah Anak Korban yang mendapatkan Layanan Pengaduan atau Penjangkauan bagi Tingkat Kabupaten/Kota				55 Orang	55 Orang	1.000.000,00	0,00	0,00	-1.000.000,00	Kab. Tulang Bawang Barat, Tulang Bawang Tengah, Panaragan Jaya	DAK NON FISIK-DANA PELAYANAN PERLINDUNGAN PEREMPUAN DAN ANAK	Memperkuat pembangunan sumber daya manusia (SDM), sains, teknologi, pendidikan, kesehatan, prestasi olahraga, kesetaraan gender, serta penguatan peran perempuan, pemuda (generasi milenial dan generasi Z), dan penyandang disabilitas.	Mengembangkan Kehidupan Masyarakat Harmonis, Aman dan Berbudaya Mengembangkan Kehidupan Masyarakat Harmonis, Aman dan Berbudaya			0,00	DINAS PEMBERDAYAAN PEREMPUAN DAN PERLINDUNGAN ANAK
	2.08.07.2.02.0013	Layanan pendampingan korban bagi Anak Korban Kekerasan Tingkat Kabupaten/Kota																		
			Jumlah Anak Korban Kekerasan yang mendapatkan pendampingan korban Tingkat Kabupaten/Kota				55 Orang	55 Orang	1.000.000,00	196.040.000,00	183.140.000,00	182.140.000,00	Kab. Tulang Bawang Barat, Tulang Bawang Tengah, Semua Kel/Desa	DANA ALOKASI UMUM (DAU) DAK NON FISIK-DANA PELAYANAN PERLINDUNGAN PEREMPUAN DAN ANAK	Memperkuat pembangunan sumber daya manusia (SDM), sains, teknologi, pendidikan, kesehatan, prestasi olahraga, kesetaraan gender, serta penguatan peran perempuan, pemuda (generasi milenial dan generasi Z), dan penyandang disabilitas.	Mengembangkan Kehidupan Masyarakat Harmonis, Aman dan Berbudaya Mengembangkan Kehidupan Masyarakat Harmonis, Aman dan Berbudaya			0,00	DINAS PEMBERDAYAAN PEREMPUAN DAN PERLINDUNGAN ANAK
	2.08.07.2.03	Penguatan dan Pengembangan Lembaga Penyedia Layanan bagi Anak yang Memerlukan Perlindungan Khusus Tingkat Daerah Kabupaten/Kota	*jumlah dokumen hasil koordinasi dan sinkronisasi penguatan jejaring antar lembaga penyedia layanan anak yang memerlukan perlindungan khusus tingkat daerah kabupaten/kota*				1 dokumen	1 dokumen	1.500.000,00	34.680.000,00	34.680.000,00	33.180.000,00			Memperkuat pembangunan sumber daya manusia (SDM), sains, teknologi, pendidikan, kesehatan, prestasi olahraga, kesetaraan gender, serta penguatan peran perempuan, pemuda (generasi milenial dan generasi Z), dan penyandang disabilitas.	Mengembangkan Kehidupan Masyarakat Harmonis, Aman dan Berbudaya Mengembangkan Kehidupan Masyarakat Harmonis, Aman dan Berbudaya	SDM LEMBAGA,YANG MENDAPATKAN BIMTEK		0,00	DINAS PEMBERDAYAAN PEREMPUAN DAN PERLINDUNGAN ANAK
	2.08.07.2.03.0009	koordinasi dan sinkronisasi penguatan jejaring antar lembaga penyedia layanan anak yang memerlukan perlindungan khusus tingkat daerah kabupaten/kota																		
			jumlah dokumen hasil koordinasi dan sinkronisasi penguatan jejaring antar lembaga penyedia layanan anak yang memerlukan perlindungan khusus tingkat daerah kabupaten/kota				1 Dokumen	1 Orang	1.000.000,00	0,00	0,00	-1.000.000,00	Kab. Tulang Bawang Barat, Tulang Bawang Tengah, Panaragan Jaya	DANA ALOKASI UMUM (DAU) DAK NON FISIK-DANA PELAYANAN PERLINDUNGAN PEREMPUAN DAN ANAK	Memperkuat pembangunan sumber daya manusia (SDM), sains, teknologi, pendidikan, kesehatan, prestasi olahraga, kesetaraan gender, serta penguatan peran perempuan, pemuda (generasi milenial dan generasi Z), dan penyandang disabilitas.	Mengembangkan Kehidupan Masyarakat Harmonis, Aman dan Berbudaya Mengembangkan Kehidupan Masyarakat Harmonis, Aman dan Berbudaya			0,00	DINAS PEMBERDAYAAN PEREMPUAN DAN PERLINDUNGAN ANAK
	2.08.07.2.03.0011	Advokasi dan sosialisasi penguatan dan pengembangan lembaga penyedia layanan bagi Anak yang Memerlukan Perlindungan Khusus Tingkat Daerah Kabupaten/Kota																		

NO	KODE	URUSAN / BIDANG URUSAN / PROGRAM / OUTCOME / KEGIATAN / SUB KEGIATAN	INDIKATOR PROGRAM / KEGIATAN / SUB KEGIATAN	TARGET AKHIR PERIODE RENSTRA OPD	REALISASI CAPAIAN RENJA OPD TAHUN 2024	PRAKIRAAN CAPAIAN TARGET RENJA OPD TAHUN 2025	CAPAIAN KINERJA DAN KERANGKA PENDANAAN										KELOMPOK SASARAN	PRAKIRAAN MAJU RENCANA TAHUN 2027		PERANGKAT DAERAH PENANGGUNG JAWAB
							TARGET 2026		PAGU INDIKATIF (Rp)			Bertambah/Berkurang (10-12)	LOKASI	SUMBER DANA	PRIORITAS			TARGET	PAGU INDIKATIF (Rp)	
							SEBELUM	SESUDAH	RKPD 2026	APBD 2026	RKPD PERUBAHAN 2026				NASIONAL	DAERAH				
1	2	3	4	5	6	7	8	9	10	11	12	13	14	15	16	17	18	19	20	21
			Jumlah Lembaga penyedia layanan bagi Anak yang Memerlukan Perlindungan Khusus Tingkat Daerah Kabupaten/Kota tingkat Kabupaten/Kota yang mendapatkan advokasi dan sosialisasi (lembaga pemerintah dan non pemerintah)				30 Lembaga	30 Lembaga	500.000,00	0,00	0,00	-500.000,00	Kab. Tulang Bawang Barat, Tulang Bawang Tengah, Panaragan Jaya	DAK NON FISIK-DANA PELAYANAN PERLINDUNGAN PEREMPUAN DAN ANAK	Memperkuat pembangunan sumber daya manusia (SDM), sains, teknologi, pendidikan, kesehatan, prestasi olahraga, kesetaraan gender, serta penguatan peran perempuan, pemuda (generasi milenial dan generasi Z), dan penyandang disabilitas.	Mengembangkan Kehidupan Masyarakat Harmonis, Aman dan Berbudaya Mengembangkan Kehidupan Masyarakat Harmonis, Aman dan Berbudaya			0,00	DINAS PEMBERDAYAAN PEREMPUAN DAN PERLINDUNGAN ANAK
	2.08.07.2.03.0013	Peningkatan Kapasitas lembaga penyedia layanan bagi Anak yang Memerlukan Perlindungan Khusus Tingkat Daerah Kabupaten/Kotai																		
			jumlah SDM lembaga penyedia layanan bagi Anak yang Memerlukan Perlindungan Khusus Tingkat Daerah Kabupaten/Kota yang mendapatkan bimtek				1 Dokumen	1 Orang	0,00	34.680.000,00	34.680.000,00	34.680.000,00	Kab. Tulang Bawang Barat, Tulang Bawang Tengah, Panaragan Jaya	DANA ALOKASI UMUM (DAU) DAK NON FISIK-DANA PELAYANAN PERLINDUNGAN PEREMPUAN DAN ANAK	Memperkuat pembangunan sumber daya manusia (SDM), sains, teknologi, pendidikan, kesehatan, prestasi olahraga, kesetaraan gender, serta penguatan peran perempuan, pemuda (generasi milenial dan generasi Z), dan penyandang disabilitas.	Mengembangkan Kehidupan Masyarakat Harmonis, Aman dan Berbudaya Mengembangkan Kehidupan Masyarakat Harmonis, Aman dan Berbudaya			0,00	DINAS PEMBERDAYAAN PEREMPUAN DAN PERLINDUNGAN ANAK
		DINAS KETAHANAN PANGAN							**4.291.450.618,00**	**4.641.605.406,00**	**4.191.070.074,00**	**-100.380.544,00**							**0,00**	
	2	**URUSAN PEMERINTAHAN WAJIB YANG TIDAK BERKAITAN DENGAN PELAYANAN DASAR**							**4.291.450.618,00**	**4.641.605.406,00**	**4.191.070.074,00**	**-100.380.544,00**							**0,00**	
	2.09	**URUSAN PEMERINTAHAN BIDANG PANGAN**							**4.291.450.618,00**	**4.641.605.406,00**	**4.191.070.074,00**	**-100.380.544,00**							**0,00**	
1.	**2.09.01**	**PROGRAM PENUNJANG URUSAN PEMERINTAHAN DAERAH KABUPATEN/KOTA**	**Nilai Sakib**				**85 %**	**CC (59,96) Nilai**	**3.916.450.618,00**	**4.395.952.206,00**	**4.130.633.074,00**	**-3.916.450.618,00**							**0,00**	
	2.09.01.2.02	Administrasi Keuangan Perangkat Daerah	*Jumlah Laporan Administrasi Keuangan Perangkat Daerah*				12 Laporan	12 Laporan	3.520.016.618,00	4.075.935.206,00	3.849.363.074,00	329.346.456,00			Membangun dari desa dan dari bawah untuk pertumbuhan ekonomi, pemerataan ekonomi dan pemberantasan kemiskinan.	- -	Kab. Tulang Bawang Barat		0,00	DINAS KETAHANAN PANGAN
	2.09.01.2.02.0001	Penyediaan Gaji dan Tunjangan ASN																		
			Jumlah Orang yang Menerima Gaji dan Tunjangan ASN				15 Orang/bulan	15 Orang/bulan	1.736.428.309,00	2.014.387.603,00	1.901.101.537,00	164.673.228,00	Kab. Tulang Bawang Barat, Semua Kecamatan, Semua Kel/Desa	DANA ALOKASI UMUM (DAU)	Membangun dari desa dan dari bawah untuk pertumbuhan ekonomi, pemerataan ekonomi dan pemberantasan kemiskinan.	- -			0,00	DINAS KETAHANAN PANGAN
	2.09.01.2.02.0001	Penyediaan Gaji dan Tunjangan ASN																		
	2.09.01.2.02.0001	Penyediaan Gaji dan Tunjangan ASN																		
	2.09.01.2.02.0003	Pelaksanaan Penatausahaan dan Pengujian/Verifikasi Keuangan SKPD																		
			Jumlah Dokumen Penatausahaan dan Pengujian/Verifikasi Keuangan SKPD				12 Dokumen	12 Dokumen	47.160.000,00	47.160.000,00	47.160.000,00	0,00	Kab. Tulang Bawang Barat, Semua Kecamatan, Semua Kel/Desa	DANA ALOKASI UMUM (DAU)	Membangun dari desa dan dari bawah untuk pertumbuhan ekonomi, pemerataan ekonomi dan pemberantasan kemiskinan.	Tatakelola Pemerintahan Terintegrasi, Taat Azaz dan Kolaboratif Tatakelola Pemerintahan Terintegrasi, Taat Azaz dan Kolaboratif			0,00	DINAS KETAHANAN PANGAN
	2.09.01.2.03	Administrasi Barang Milik Daerah pada Perangkat Daerah	*Terlaksananya Laporan Administrasi Barang Milik Daerah pada Perangkat*				-	12 Laporan	22.800.000,00	12.000.000,00	12.000.000,00	-10.800.000,00			-	Tatakelola Pemerintahan Terintegrasi, Taat Azaz dan Kolaboratif Tatakelola Pemerintahan Terintegrasi, Taat Azaz dan Kolaboratif	Dinas Ketahanan Pangan		0,00	DINAS KETAHANAN PANGAN
	2.09.01.2.03.0006	Penatausahaan Barang Milik Daerah pada SKPD																		
			Jumlah Laporan Penatausahaan Barang Milik Daerah pada SKPD				12 Laporan	12 Laporan	11.400.000,00	6.000.000,00	6.000.000,00	-5.400.000,00	Kab. Tulang Bawang Barat, Semua Kecamatan, Semua Kel/Desa	DANA ALOKASI UMUM (DAU)	-	Tatakelola Pemerintahan Terintegrasi, Taat Azaz dan Kolaboratif Tatakelola Pemerintahan Terintegrasi, Taat Azaz dan Kolaboratif			0,00	DINAS KETAHANAN PANGAN
	2.09.01.2.03.0006	Penatausahaan Barang Milik Daerah pada SKPD																		
	2.09.01.2.05	Administrasi Kepegawaian Perangkat Daerah	*Terlaksananya Administrasi Kepegawaian Perangkat Daerah*				-	1 Laporan	0,00	7.000.000,00	7.000.000,00	7.000.000,00			-	Tatakelola Pemerintahan Terintegrasi, Taat Azaz dan Kolaboratif Tatakelola Pemerintahan Terintegrasi, Taat Azaz dan Kolaboratif	Dinas Ketahanan Pangan		0,00	DINAS KETAHANAN PANGAN
	2.09.01.2.05.0002	Pengadaan Pakaian Dinas beserta Atribut Kelengkapannya																		
			Jumlah Paket Pakaian Dinas beserta Atribut Kelengkapan				-	1 Paket	0,00	3.500.000,00	3.500.000,00	3.500.000,00	Kab. Tulang Bawang Barat, Semua Kecamatan, Semua Kel/Desa	DANA ALOKASI UMUM (DAU)	-	Tatakelola Pemerintahan Terintegrasi, Taat Azaz dan Kolaboratif Tatakelola Pemerintahan Terintegrasi, Taat Azaz dan Kolaboratif			0,00	DINAS KETAHANAN PANGAN
	2.09.01.2.05.0002	Pengadaan Pakaian Dinas beserta Atribut Kelengkapannya																		
	2.09.01.2.06	Administrasi Umum Perangkat Daerah	*Terlaksanannya Administrasi Umum Perangkat Daerah*				12 Laporan	12 Laporan	97.234.000,00	59.417.000,00	20.670.000,00	-76.564.000,00			Membangun dari desa dan dari bawah untuk pertumbuhan ekonomi, pemerataan ekonomi dan pemberantasan kemiskinan.	Tatakelola Pemerintahan Terintegrasi, Taat Azaz dan Kolaboratif Tatakelola Pemerintahan Terintegrasi, Taat Azaz dan Kolaboratif	Kab. Tulang Bawang Barat		0,00	DINAS KETAHANAN PANGAN
	2.09.01.2.06.0002	Penyediaan Peralatan dan Perlengkapan Kantor																		

NO	KODE	URUSAN / BIDANG URUSAN / PROGRAM / OUTCOME / KEGIATAN / SUB KEGIATAN	INDIKATOR PROGRAM / KEGIATAN / SUB KEGIATAN	TARGET AKHIR PERIODE RENSTRA OPD	REALISASI CAPAIAN RENJA OPD TAHUN 2024	PRAKIRAAN CAPAIAN TARGET RENJA OPD TAHUN 2025	CAPAIAN KINERJA DAN KERANGKA PENDANAAN										KELOMPOK SASARAN	PRAKIRAAN MAJU RENCANA TAHUN 2027		PERANGKAT DAERAH PENANGGUNG JAWAB
							TARGET 2026		PAGU INDIKATIF (Rp)			Bertambah/Berkurang (10-12)	LOKASI	SUMBER DANA	PRIORITAS			TARGET	PAGU INDIKATIF (Rp)	
							SEBELUM	SESUDAH	RKPD 2026	APBD 2026	RKPD PERUBAHAN 2026				NASIONAL	DAERAH				
1	2	3	4	5	6	7	8	9	10	11	12	13	14	15	16	17	18	19	20	21
			Jumlah Paket Peralatan dan Perlengkapan Kantor yang Disediakan				12 Paket	12 Paket	26.041.000,00	11.381.000,00	8.190.000,00	-17.851.000,00	Kab. Tulang Bawang Barat, Semua Kecamatan, Semua Kel/Desa	DANA ALOKASI UMUM (DAU)	Membangun dari desa dan dari bawah untuk pertumbuhan ekonomi, pemerataan ekonomi dan pemberantasan kemiskinan.	Tatakelola Pemerintahan Terintegrasi, Taat Azaz dan Kolaboratif Tatakelola Pemerintahan Terintegrasi, Taat Azaz dan Kolaboratif			0,00	DINAS KETAHANAN PANGAN
	2.09.01.2.06.0003	Penyediaan Peralatan Rumah Tangga																		
			Jumlah Paket Peralatan Rumah Tangga yang Disediakan				12 Paket	12 Paket	6.225.000,00	2.500.000,00	1.020.000,00	-5.205.000,00	Kab. Tulang Bawang Barat, Semua Kecamatan, Semua Kel/Desa	DANA ALOKASI UMUM (DAU)	Membangun dari desa dan dari bawah untuk pertumbuhan ekonomi, pemerataan ekonomi dan pemberantasan kemiskinan.	Tatakelola Pemerintahan Terintegrasi, Taat Azaz dan Kolaboratif Tatakelola Pemerintahan Terintegrasi, Taat Azaz dan Kolaboratif			0,00	DINAS KETAHANAN PANGAN
	2.09.01.2.06.0005	Penyediaan Barang Cetakan dan Penggandaan																		
			Jumlah Paket Barang Cetakan dan Penggandaan yang Disediakan				12 Paket	12 Paket	15.000.000,00	9.080.000,00	6.000.000,00	-9.000.000,00	Kab. Tulang Bawang Barat, Semua Kecamatan, Semua Kel/Desa	DANA ALOKASI UMUM (DAU)	Membangun dari desa dan dari bawah untuk pertumbuhan ekonomi, pemerataan ekonomi dan pemberantasan kemiskinan.	Tatakelola Pemerintahan Terintegrasi, Taat Azaz dan Kolaboratif Tatakelola Pemerintahan Terintegrasi, Taat Azaz dan Kolaboratif			0,00	DINAS KETAHANAN PANGAN
	2.09.01.2.06.0009	Penyelenggaraan Rapat Koordinasi dan Konsultasi SKPD																		
			Jumlah Laporan Penyelenggaraan Rapat Koordinasi dan Konsultasi SKPD				12 Laporan	12 Laporan	49.968.000,00	36.456.000,00	5.460.000,00	-44.508.000,00	Kab. Tulang Bawang Barat, Semua Kecamatan, Semua Kel/Desa	DANA ALOKASI UMUM (DAU)	Membangun dari desa dan dari bawah untuk pertumbuhan ekonomi, pemerataan ekonomi dan pemberantasan kemiskinan.	Tatakelola Pemerintahan Terintegrasi, Taat Azaz dan Kolaboratif Tatakelola Pemerintahan Terintegrasi, Taat Azaz dan Kolaboratif			0,00	DINAS KETAHANAN PANGAN
	2.09.01.2.08	Penyediaan Jasa Penunjang Urusan Pemerintahan Daerah	*Tersedianya Jasa Penunjang Urusan Pemerintahan Daerah*				12 Laporan	12 Laporan	242.400.000,00	231.600.000,00	231.600.000,00	-10.800.000,00			Membangun dari desa dan dari bawah untuk pertumbuhan ekonomi, pemerataan ekonomi dan pemberantasan kemiskinan.	Tatakelola Pemerintahan Terintegrasi, Taat Azaz dan Kolaboratif Tatakelola Pemerintahan Terintegrasi, Taat Azaz dan Kolaboratif	Kab. Tulang Bawang Barat		0,00	DINAS KETAHANAN PANGAN
	2.09.01.2.08.0002	Penyediaan Jasa Komunikasi, Sumber Daya Air dan Listrik																		
			Jumlah Laporan Penyediaan Jasa Komunikasi, Sumber Daya Air dan Listrik yang Disediakan				12 Laporan	12 Laporan	12.000.000,00	0,00	0,00	-12.000.000,00	-	DANA ALOKASI UMUM (DAU)	Membangun dari desa dan dari bawah untuk pertumbuhan ekonomi, pemerataan ekonomi dan pemberantasan kemiskinan.	Tatakelola Pemerintahan Terintegrasi, Taat Azaz dan Kolaboratif Tatakelola Pemerintahan Terintegrasi, Taat Azaz dan Kolaboratif			0,00	DINAS KETAHANAN PANGAN
	2.09.01.2.08.0004	Penyediaan Jasa Pelayanan Umum Kantor																		
			Jumlah Laporan Penyediaan Jasa Pelayanan Umum Kantor yang Disediakan				12 Laporan	12 Laporan	230.400.000,00	231.600.000,00	231.600.000,00	1.200.000,00	Kab. Tulang Bawang Barat, Semua Kecamatan, Semua Kel/Desa	DANA ALOKASI UMUM (DAU)	Membangun dari desa dan dari bawah untuk pertumbuhan ekonomi, pemerataan ekonomi dan pemberantasan kemiskinan.	Tatakelola Pemerintahan Terintegrasi, Taat Azaz dan Kolaboratif Tatakelola Pemerintahan Terintegrasi, Taat Azaz dan Kolaboratif			0,00	DINAS KETAHANAN PANGAN
	2.09.01.2.09	Pemeliharaan Barang Milik Daerah Penunjang Urusan Pemerintahan Daerah	*Tersedianya Pemelihataan Barang Milik Daerah Penunjang Urusan Pemerintahan Daerah*				12 Laporan	12 Laporan	34.000.000,00	10.000.000,00	10.000.000,00	-24.000.000,00			Membangun dari desa dan dari bawah untuk pertumbuhan ekonomi, pemerataan ekonomi dan pemberantasan kemiskinan.	Tatakelola Pemerintahan Terintegrasi, Taat Azaz dan Kolaboratif Tatakelola Pemerintahan Terintegrasi, Taat Azaz dan Kolaboratif	Kab. Tulang Bawang Barat		0,00	DINAS KETAHANAN PANGAN
	2.09.01.2.09.0002	Penyediaan Jasa Pemeliharaan, Biaya Pemeliharaan, Pajak dan Perizinan Kendaraan Dinas Operasional atau Lapangan																		
			Jumlah Kendaraan Dinas Operasional atau Lapangan yang Dipelihara dan dibayarkan Pajak dan Perizinannya				3 Unit	3 Unit	34.000.000,00	10.000.000,00	10.000.000,00	-24.000.000,00	Kab. Tulang Bawang Barat, Semua Kecamatan, Semua Kel/Desa	DANA ALOKASI UMUM (DAU)	Membangun dari desa dan dari bawah untuk pertumbuhan ekonomi, pemerataan ekonomi dan pemberantasan kemiskinan.	Tatakelola Pemerintahan Terintegrasi, Taat Azaz dan Kolaboratif Tatakelola Pemerintahan Terintegrasi, Taat Azaz dan Kolaboratif			0,00	DINAS KETAHANAN PANGAN
2.	**2.09.03**	**PROGRAM PENINGKATAN DIVERSIFIKASI DAN KETAHANAN PANGAN MASYARAKAT**	**Peningkatan kecukupan gizi masyarakat melalui konsumsi pangan beragam, bergizi, sehat dan aman**				**85 %**	**85 %**	**306.500.000,00**	**193.653.200,00**	**39.457.000,00**	**-306.500.000,00**							**0,00**	
	2.09.03.2.01	Penyediaan dan Penyaluran Pangan Pokok atau Pangan Lainnya sesuai dengan Kebutuhan Daerah Kabupaten/Kota dalam rangka Stabilisasi Pasokan dan Harga Pangan	*Terlaksana Bantuan Pangan Pemerintah Kepada Masyarakat Yang Tidak Mampu*				21479 Kepala Keluarga	21479 Kepala Keluarga	136.500.000,00	95.800.000,00	30.347.000,00	-106.153.000,00			Membangun dari desa dan dari bawah untuk pertumbuhan ekonomi, pemerataan ekonomi dan pemberantasan kemiskinan.	Meningkatkan Perekonomian dan Nilai Tambah dengan Memperkuat UMKM Meningkatkan Perekonomian dan Nilai Tambah dengan Memperkuat UMKM	Kab. Tulang Bawang Barat		0,00	DINAS KETAHANAN PANGAN
	2.09.03.2.01.0007	Peningkatan Ketahanan Pangan Keluarga																		
			Jumlah Keluarga yang Mengikuti Peningkatan Ketahanan Pangan Keluarga				103 Keluarga	103 Keluarga	70.000.000,00	25.000.000,00	4.610.000,00	-65.390.000,00	Kab. Tulang Bawang Barat, Semua Kecamatan, Semua Kel/Desa	DANA ALOKASI UMUM (DAU)	Membangun dari desa dan dari bawah untuk pertumbuhan ekonomi, pemerataan ekonomi dan pemberantasan kemiskinan.	Meningkatkan Perekonomian dan Nilai Tambah dengan Memperkuat UMKM Meningkatkan Perekonomian dan Nilai Tambah dengan Memperkuat UMKM			0,00	DINAS KETAHANAN PANGAN
	2.09.03.2.01.0008	Stabilisasi Pasokan dan Harga Pangan Tingkat Produsen dan Konsumen di Kabupaten/Kota																		
			Jumlah kegiatan Stabilisasi Pasokan dan Harga Pangan Tingkat Produsen dan Konsumen di Kabupaten/Kota				1 laporan	1 laporan	30.000.000,00	42.800.000,00	10.483.000,00	-19.517.000,00	Kab. Tulang Bawang Barat, Semua Kecamatan, Semua Kel/Desa	DANA ALOKASI UMUM (DAU)	Membangun dari desa dan dari bawah untuk pertumbuhan ekonomi, pemerataan ekonomi dan pemberantasan kemiskinan.	Meningkatkan Perekonomian dan Nilai Tambah dengan Memperkuat UMKM Meningkatkan Perekonomian dan Nilai Tambah dengan Memperkuat UMKM			0,00	DINAS KETAHANAN PANGAN
	2.09.03.2.01.0012	Penyediaan Informasi Harga Pangan Tingkat Produsen dan Konsumen Wilayah Kabupaten/Kota																		

NO	KODE	URUSAN / BIDANG URUSAN / PROGRAM / OUTCOME / KEGIATAN / SUB KEGIATAN	INDIKATOR PROGRAM / KEGIATAN / SUB KEGIATAN	TARGET AKHIR PERIODE RENSTRA OPD	REALISASI CAPAIAN RENJA OPD TAHUN 2024	PRAKIRAAN CAPAIAN TARGET RENJA OPD TAHUN 2025	CAPAIAN KINERJA DAN KERANGKA PENDANAAN										KELOMPOK SASARAN	PRAKIRAAN MAJU RENCANA TAHUN 2027		PERANGKAT DAERAH PENANGGUNG JAWAB
							TARGET 2026		PAGU INDIKATIF (Rp)			Bertambah/Berkurang (10-12)	LOKASI	SUMBER DANA	PRIORITAS			TARGET	PAGU INDIKATIF (Rp)	
							SEBELUM	SESUDAH	RKPD 2026	APBD 2026	RKPD PERUBAHAN 2026				NASIONAL	DAERAH				
1	2	3	4	5	6	7	8	9	10	11	12	13	14	15	16	17	18	19	20	21
			Informasi harga pangan tingkat Produsen dan Konsumen wilayah Kabupaten/Kota				12 Laporan	12 Laporan	20.000.000,00	10.000.000,00	8.000.000,00	-12.000.000,00	Kab. Tulang Bawang Barat, Semua Kecamatan, Semua Kel/Desa	DANA ALOKASI UMUM (DAU)	Membangun dari desa dan dari bawah untuk pertumbuhan ekonomi, pemerataan ekonomi dan pemberantasan kemiskinan.	Tatakelola Pemerintahan Terintegrasi, Taat Azaz dan Kolaboratif Tatakelola Pemerintahan Terintegrasi, Taat Azaz dan Kolaboratif			0,00	DINAS KETAHANAN PANGAN
	2.09.03.2.01.0020	Penyusunan Proyeksi Neraca Pangan Wilayah Kabupaten/Kota																		
			Data Proyeksi Neraca Pangan Wilayah Kabupaten/Kota				12 Dokumen	12 Dokumen	16.500.000,00	18.000.000,00	7.254.000,00	-9.246.000,00	Kab. Tulang Bawang Barat, Semua Kecamatan, Semua Kel/Desa	DANA ALOKASI UMUM (DAU)	Membangun dari desa dan dari bawah untuk pertumbuhan ekonomi, pemerataan ekonomi dan pemberantasan kemiskinan.	Meningkatkan Perekonomian dan Nilai Tambah dengan Memperkuat UMKM Meningkatkan Perekonomian dan Nilai Tambah dengan Memperkuat UMKM			0,00	DINAS KETAHANAN PANGAN
	2.09.03.2.02	Pengelolaan dan Keseimbangan Cadangan Pangan Kabupaten/Kota	*Cadangan pangan pemerintah dan masyarakat*				86 TON	86 TON	100.000.000,00	72.853.200,00	0,00	-100.000.000,00			-	Meningkatkan Perekonomian dan Nilai Tambah dengan Memperkuat UMKM Meningkatkan Perekonomian dan Nilai Tambah dengan Memperkuat UMKM	Kab. Tulang Bawang Barat		0,00	DINAS KETAHANAN PANGAN
	2.09.03.2.02.0003	Pengadaan Cadangan Pangan Pemerintah Kabupaten/Kota																		
			Jumlah Cadangan Pangan Pemerintah Kabupaten/Kota				86 Ton	86 Ton	100.000.000,00	72.853.200,00	0,00	-100.000.000,00	Kab. Tulang Bawang Barat, Semua Kecamatan, Semua Kel/Desa	DANA ALOKASI UMUM (DAU)	-	Meningkatkan Perekonomian dan Nilai Tambah dengan Memperkuat UMKM Meningkatkan Perekonomian dan Nilai Tambah dengan Memperkuat UMKM			0,00	DINAS KETAHANAN PANGAN
	2.09.03.2.04	Pelaksanaan Pencapaian Target Konsumsi Pangan Perkapita/Tahun sesuai dengan Angka Kecukupan Gizi	*Skor Pola Pangan Harapan*				87 Skor	87 Skor	70.000.000,00	25.000.000,00	9.110.000,00	-60.890.000,00			Membangun dari desa dan dari bawah untuk pertumbuhan ekonomi, pemerataan ekonomi dan pemberantasan kemiskinan.	Meningkatkan Perekonomian dan Nilai Tambah dengan Memperkuat UMKM Meningkatkan Perekonomian dan Nilai Tambah dengan Memperkuat UMKM	Kab. Tulang Bawang Barat		0,00	DINAS KETAHANAN PANGAN
	2.09.03.2.04.0001	Penyusunan dan Penetapan Target Konsumsi Pangan Per Kapita Per Tahun																		
			Target Konsumsi Pangan Per Kapita Per Tahun				1 Dokumen	1 Dokumen	20.000.000,00	25.000.000,00	9.110.000,00	-10.890.000,00	Kab. Tulang Bawang Barat, Semua Kecamatan, Semua Kel/Desa	DANA ALOKASI UMUM (DAU)	Membangun dari desa dan dari bawah untuk pertumbuhan ekonomi, pemerataan ekonomi dan pemberantasan kemiskinan.	Meningkatkan Perekonomian dan Nilai Tambah dengan Memperkuat UMKM Meningkatkan Perekonomian dan Nilai Tambah dengan Memperkuat UMKM			0,00	DINAS KETAHANAN PANGAN
	2.09.03.2.04.0002	Pemberdayaan Masyarakat dalam Penganekaragaman Konsumsi Pangan Berbasis Sumber Daya Lokal																		
			Jumlah Pemberdayaan Kelompok Masyarakat dalam Penganekaragaman Konsumsi Pangan Berbasis Sumber Daya Lokal				1 Laporan	1 Laporan	50.000.000,00	0,00	0,00	-50.000.000,00	Kab. Tulang Bawang Barat, Semua Kecamatan, Semua Kel/Desa	DANA ALOKASI UMUM (DAU)	Membangun dari desa dan dari bawah untuk pertumbuhan ekonomi, pemerataan ekonomi dan pemberantasan kemiskinan.	Meningkatkan Perekonomian dan Nilai Tambah dengan Memperkuat UMKM Meningkatkan Perekonomian dan Nilai Tambah dengan Memperkuat UMKM			0,00	DINAS KETAHANAN PANGAN
3.	**2.09.04**	**PROGRAM PENANGANAN KERAWANAN PANGAN**	**Terciptanya Penangganan Kerawanan Pangan**				**75 %**	**75 %**	**43.500.000,00**	**27.000.000,00**	**10.370.000,00**	**-43.500.000,00**							**0,00**	
	2.09.04.2.01	Penyusunan Peta Kerentanan dan Ketahanan Pangan Kecamatan	*Buku Peta Ketahanan dan Kerentanan Pangan Kabupaten*				5 Buku	5 Buku	27.000.000,00	27.000.000,00	10.370.000,00	-16.630.000,00			Membangun dari desa dan dari bawah untuk pertumbuhan ekonomi, pemerataan ekonomi dan pemberantasan kemiskinan.	Meningkatkan Perekonomian dan Nilai Tambah dengan Memperkuat UMKM Meningkatkan Perekonomian dan Nilai Tambah dengan Memperkuat UMKM	Kab. Tulang Bawang Barat		0,00	DINAS KETAHANAN PANGAN
	2.09.04.2.01.0001	Penyusunan, Pemutakhiran dan Analisis Peta Ketahanan dan Kerentanan Pangan																		
			Peta dan Analisis Ketahanan dan Kerentanan Pangan yang Dimutahirkan				5 Dokumen	5 Dokumen	27.000.000,00	27.000.000,00	10.370.000,00	-16.630.000,00	Kab. Tulang Bawang Barat, Semua Kecamatan, Semua Kel/Desa	DANA ALOKASI UMUM (DAU)	Membangun dari desa dan dari bawah untuk pertumbuhan ekonomi, pemerataan ekonomi dan pemberantasan kemiskinan.	Meningkatkan Perekonomian dan Nilai Tambah dengan Memperkuat UMKM Meningkatkan Perekonomian dan Nilai Tambah dengan Memperkuat UMKM			0,00	DINAS KETAHANAN PANGAN
	2.09.04.2.02	Penanganan Kerawanan Pangan Kewenangan Kabupaten/Kota	*Sistem Kerawanan Pangan dan Gizi*				12 Laporann	12 Laporann	16.500.000,00	0,00	0,00	-16.500.000,00			Membangun dari desa dan dari bawah untuk pertumbuhan ekonomi, pemerataan ekonomi dan pemberantasan kemiskinan.	Meningkatkan Perekonomian dan Nilai Tambah dengan Memperkuat UMKM Meningkatkan Perekonomian dan Nilai Tambah dengan Memperkuat UMKM	Kab. Tulang Bawang Barat		0,00	DINAS KETAHANAN PANGAN
	2.09.04.2.02.0005	Penyusunan Peta Situasi Kewaspadaan Pangan dan Gizi Kabupaten/Kota																		
			Jumlah Peta Situasi Kewaspadaan Pangan dan Gizi Kabupaten/Kota				12 Dokumen	12 Dokumen	16.500.000,00	0,00	0,00	-16.500.000,00	Kab. Tulang Bawang Barat, Semua Kecamatan, Semua Kel/Desa	DANA ALOKASI UMUM (DAU)	Membangun dari desa dan dari bawah untuk pertumbuhan ekonomi, pemerataan ekonomi dan pemberantasan kemiskinan.	Meningkatkan Perekonomian dan Nilai Tambah dengan Memperkuat UMKM Meningkatkan Perekonomian dan Nilai Tambah dengan Memperkuat UMKM			0,00	DINAS KETAHANAN PANGAN
4.	**2.09.05**	**PROGRAM PENGAWASAN KEAMANAN PANGAN**	**Persentase pengawasan dan pembinaan keamanan pangan**				**78 %**	**78 %**	**25.000.000,00**	**25.000.000,00**	**10.610.000,00**	**-25.000.000,00**							**0,00**	
	2.09.05.2.01	Pelaksanaan Pengawasan Keamanan Pangan Segar Daerah Kabupaten/Kota	*Registrasi Pengawasan Pangan Segar Asal Tumbuhan Produksi Dalam Negeri Usaha Kecil (PSAT PDUK)*				80 %	80 %	25.000.000,00	25.000.000,00	10.610.000,00	-14.390.000,00			Membangun dari desa dan dari bawah untuk pertumbuhan ekonomi, pemerataan ekonomi dan pemberantasan kemiskinan.	Meningkatkan Perekonomian dan Nilai Tambah dengan Memperkuat UMKM Meningkatkan Perekonomian dan Nilai Tambah dengan Memperkuat UMKM	Kab. Tulang Bawang Barat		0,00	DINAS KETAHANAN PANGAN
	2.09.05.2.01.0004	Rekomendasi Keamanan Pangan Segar Asal Tumbuhan Daerah Kabupaten/Kota																		
			Jumlah Rekomendasi Keamanan Pangan Segar Asal Tumbuhan Daerah Kabupaten/Kota				12 Dokumen	12 Dokumen	25.000.000,00	25.000.000,00	10.610.000,00	-14.390.000,00	Kab. Tulang Bawang Barat, Semua Kecamatan, Semua Kel/Desa	DANA ALOKASI UMUM (DAU)	Membangun dari desa dan dari bawah untuk pertumbuhan ekonomi, pemerataan ekonomi dan pemberantasan kemiskinan.	Meningkatkan Perekonomian dan Nilai Tambah dengan Memperkuat UMKM Meningkatkan Perekonomian dan Nilai Tambah dengan Memperkuat UMKM			0,00	DINAS KETAHANAN PANGAN
		DINAS LINGKUNGAN HIDUP							**5.489.810.358,00**	**6.225.786.053,00**	**6.054.786.905,00**	**564.976.547,00**							**5.633.260.658,00**	

NO	KODE	URUSAN / BIDANG URUSAN / PROGRAM / OUTCOME / KEGIATAN / SUB KEGIATAN	INDIKATOR PROGRAM / KEGIATAN / SUB KEGIATAN	TARGET AKHIR PERIODE RENSTRA OPD	REALISASI CAPAIAN RENJA OPD TAHUN 2024	PRAKIRAAN CAPAIAN TARGET RENJA OPD TAHUN 2025	CAPAIAN KINERJA DAN KERANGKA PENDANAAN										KELOMPOK SASARAN	PRAKIRAAN MAJU RENCANA TAHUN 2027		PERANGKAT DAERAH PENANGGUNG JAWAB
							TARGET 2026		PAGU INDIKATIF (Rp)			Bertambah/Berkurang (10-12)	LOKASI	SUMBER DANA	PRIORITAS			TARGET	PAGU INDIKATIF (Rp)	
							SEBELUM	SESUDAH	RKPD 2026	APBD 2026	RKPD PERUBAHAN 2026				NASIONAL	DAERAH				
1	2	3	4	5	6	7	8	9	10	11	12	13	14	15	16	17	18	19	20	21
	2	**URUSAN PEMERINTAHAN WAJIB YANG TIDAK BERKAITAN DENGAN PELAYANAN DASAR**							**5.489.810.358,00**	**6.225.786.053,00**	**6.054.786.905,00**	**564.976.547,00**							**5.633.260.658,00**	
	2.11	**URUSAN PEMERINTAHAN BIDANG LINGKUNGAN HIDUP**							**5.489.810.358,00**	**6.225.786.053,00**	**6.054.786.905,00**	**564.976.547,00**							**5.633.260.658,00**	
1.	**2.11.01**	**PROGRAM PENUNJANG URUSAN PEMERINTAHAN DAERAH KABUPATEN/KOTA**	**Tingkat Layanan Penunjang Urusan Pemerintah Daerah**				**100 persen**	**100 persen**	**3.328.342.658,00**	**3.068.111.653,00**	**2.829.064.437,00**	**14.918.000,00**							**3.343.260.658,00**	
	2.11.01.2.01	Perencanaan, Penganggaran, dan Evaluasi Kinerja Perangkat Daerah	*Persentase dokumen perencaanaan dan evaluasi kinerja yang terbit tepat waktu*				100 persen	100 persen	22.000.000,00	12.250.000,00	4.572.000,00	-17.428.000,00			Memperkuat penyelarasan kehidupan yang harmonis dengan lingkungan, alam, dan budaya serta peningkatan toleransi antarumat beragama untuk mencapai masyarakat yang adil dan makmur.	Tatakelola Pemerintahan Terintegrasi, Taat Azaz dan Kolaboratif Tatakelola Pemerintahan Terintegrasi, Taat Azaz dan Kolaboratif	URUSAN PEMERINTAHAN BIDANG LINGKUNGAN HIDUP		22.500.000,00	DINAS LINGKUNGAN HIDUP
	2.11.01.2.01.0001	Penyusunan Dokumen Perencanaan Perangkat Daerah																		
			Jumlah Dokumen Perencanaan Perangkat Daerah				9 Dokumen	9 Dokumen	10.000.000,00	5.000.000,00	1.765.000,00	-8.235.000,00	Kab. Tulang Bawang Barat, Semua Kecamatan, Semua Kel/Desa	DANA ALOKASI UMUM (DAU)	Memperkuat penyelarasan kehidupan yang harmonis dengan lingkungan, alam, dan budaya serta peningkatan toleransi antarumat beragama untuk mencapai masyarakat yang adil dan makmur.	Tatakelola Pemerintahan Terintegrasi, Taat Azaz dan Kolaboratif Tatakelola Pemerintahan Terintegrasi, Taat Azaz dan Kolaboratif			10.000.000,00	DINAS LINGKUNGAN HIDUP
	2.11.01.2.01.0006	Koordinasi dan Penyusunan Laporan Capaian Kinerja dan Ikhtisar Realisasi Kinerja SKPD																		
			Jumlah Laporan Capaian Kinerja dan Ikhtisar Realisasi Kinerja SKPD dan Laporan Hasil Koordinasi Penyusunan Laporan Capaian Kinerja dan Ikhtisar Realisasi Kinerja SKPD				4 Laporan	4 Laporan	2.000.000,00	1.000.000,00	1.000.000,00	-1.000.000,00	Kab. Tulang Bawang Barat, Tulang Bawang Tengah, Panaragan	DANA ALOKASI UMUM (DAU)	Memperkuat penyelarasan kehidupan yang harmonis dengan lingkungan, alam, dan budaya serta peningkatan toleransi antarumat beragama untuk mencapai masyarakat yang adil dan makmur.	Tatakelola Pemerintahan Terintegrasi, Taat Azaz dan Kolaboratif Tatakelola Pemerintahan Terintegrasi, Taat Azaz dan Kolaboratif			2.500.000,00	DINAS LINGKUNGAN HIDUP
	2.11.01.2.01.0007	Evaluasi Kinerja Perangkat Daerah																		
			Jumlah Laporan Evaluasi Kinerja Perangkat Daerah				4 Laporan	4 Laporan	10.000.000,00	5.000.000,00	1.807.000,00	-8.193.000,00	Kab. Tulang Bawang Barat, Tulang Bawang Tengah, Panaragan	DANA ALOKASI UMUM (DAU)	Memperkuat penyelarasan kehidupan yang harmonis dengan lingkungan, alam, dan budaya serta peningkatan toleransi antarumat beragama untuk mencapai masyarakat yang adil dan makmur.	Tatakelola Pemerintahan Terintegrasi, Taat Azaz dan Kolaboratif Tatakelola Pemerintahan Terintegrasi, Taat Azaz dan Kolaboratif			10.000.000,00	DINAS LINGKUNGAN HIDUP
	2.11.01.2.01.0009	Pelaksanaan Pengumpulan Data Statistik Sektoral Daerah																		
			Jumlah Data Statistik Sektoral Daerah yang Telah Dikumpulkan dan Diperiksa Lingkup Perangkat Daerah				-	1 Dokumen Data	0,00	1.250.000,00	0,00	0,00	Kab. Tulang Bawang Barat, Semua Kecamatan, Semua Kel/Desa	DANA ALOKASI UMUM (DAU)	-	Tatakelola Pemerintahan Terintegrasi, Taat Azaz dan Kolaboratif Tatakelola Pemerintahan Terintegrasi, Taat Azaz dan Kolaboratif			0,00	DINAS LINGKUNGAN HIDUP
	2.11.01.2.02	Administrasi Keuangan Perangkat Daerah	*Presentase pelayanan administrasi keuangan yang diselesaikan tepat waktu*				100 persen	100 persen	2.536.263.658,00	2.440.241.153,00	2.352.876.205,00	-183.387.453,00			Memperkuat penyelarasan kehidupan yang harmonis dengan lingkungan, alam, dan budaya serta peningkatan toleransi antarumat beragama untuk mencapai masyarakat yang adil dan makmur.	Tatakelola Pemerintahan Terintegrasi, Taat Azaz dan Kolaboratif Tatakelola Pemerintahan Terintegrasi, Taat Azaz dan Kolaboratif	URUSAN PEMERINTAHAN BIDANG LINGKUNGAN HIDUP		2.536.263.658,00	DINAS LINGKUNGAN HIDUP
	2.11.01.2.02.0001	Penyediaan Gaji dan Tunjangan ASN																		
			Jumlah Orang yang Menerima Gaji dan Tunjangan ASN				224 Orang/ bulan	224 Orang/ bulan	2.385.603.658,00	2.291.831.153,00	2.267.616.205,00	-117.987.453,00	Kab. Tulang Bawang Barat, Semua Kecamatan, Semua Kel/Desa	DANA ALOKASI UMUM (DAU)	Memperkuat penyelarasan kehidupan yang harmonis dengan lingkungan, alam, dan budaya serta peningkatan toleransi antarumat beragama untuk mencapai masyarakat yang adil dan makmur.	Tatakelola Pemerintahan Terintegrasi, Taat Azaz dan Kolaboratif Tatakelola Pemerintahan Terintegrasi, Taat Azaz dan Kolaboratif			2.385.603.658,00	DINAS LINGKUNGAN HIDUP
	2.11.01.2.02.0003	Pelaksanaan Penatausahaan dan Pengujian/Verifikasi Keuangan SKPD																		
			Jumlah Dokumen Penatausahaan dan Pengujian/Verifikasi Keuangan SKPD				12 Dokumen	12 Dokumen	146.160.000,00	146.160.000,00	85.260.000,00	-60.900.000,00	Kab. Tulang Bawang Barat, Tulang Bawang Tengah, Panaragan	DANA ALOKASI UMUM (DAU)	Memperkuat penyelarasan kehidupan yang harmonis dengan lingkungan, alam, dan budaya serta peningkatan toleransi antarumat beragama untuk mencapai masyarakat yang adil dan makmur.	Tatakelola Pemerintahan Terintegrasi, Taat Azaz dan Kolaboratif Tatakelola Pemerintahan Terintegrasi, Taat Azaz dan Kolaboratif			146.160.000,00	DINAS LINGKUNGAN HIDUP
	2.11.01.2.02.0005	Koordinasi dan Penyusunan Laporan Keuangan Akhir Tahun SKPD																		
			Jumlah Laporan Keuangan Akhir Tahun SKPD dan Laporan Hasil Koordinasi Penyusunan Laporan Keuangan Akhir Tahun SKPD				1 Laporan	1 Laporan	2.500.000,00	1.250.000,00	0,00	-2.500.000,00	Kab. Tulang Bawang Barat, Tulang Bawang Tengah, Panaragan	DANA ALOKASI UMUM (DAU)	Memperkuat penyelarasan kehidupan yang harmonis dengan lingkungan, alam, dan budaya serta peningkatan toleransi antarumat beragama untuk mencapai masyarakat yang adil dan makmur.	Tatakelola Pemerintahan Terintegrasi, Taat Azaz dan Kolaboratif Tatakelola Pemerintahan Terintegrasi, Taat Azaz dan Kolaboratif			2.500.000,00	DINAS LINGKUNGAN HIDUP
	2.11.01.2.02.0008	Penyusunan Pelaporan dan Analisis Prognosis Realisasi Anggaran																		

NO	KODE	URUSAN / BIDANG URUSAN / PROGRAM / OUTCOME / KEGIATAN / SUB KEGIATAN	INDIKATOR PROGRAM / KEGIATAN / SUB KEGIATAN	TARGET AKHIR PERIODE RENSTRA OPD	REALISASI CAPAIAN RENJA OPD TAHUN 2024	PRAKIRAAN CAPAIAN TARGET RENJA OPD TAHUN 2025	CAPAIAN KINERJA DAN KERANGKA PENDANAAN										KELOMPOK SASARAN	PRAKIRAAN MAJU RENCANA TAHUN 2027		PERANGKAT DAERAH PENANGGUNG JAWAB
							TARGET 2026		PAGU INDIKATIF (Rp)			Bertambah/Berkurang (10-12)	LOKASI	SUMBER DANA	PRIORITAS			TARGET	PAGU INDIKATIF (Rp)	
							SEBELUM	SESUDAH	RKPD 2026	APBD 2026	RKPD PERUBAHAN 2026				NASIONAL	DAERAH				
1	2	3	4	5	6	7	8	9	10	11	12	13	14	15	16	17	18	19	20	21
			Jumlah Dokumen Pelaporan dan Analisis Prognosis Realisasi Anggaran				4 Dokumen	4 Dokumen	2.000.000,00	1.000.000,00	0,00	-2.000.000,00	Kab. Tulang Bawang Barat, Tulang Bawang Tengah, Panaragan	DANA ALOKASI UMUM (DAU)	Memperkuat penyelarasan kehidupan yang harmonis dengan lingkungan, alam, dan budaya serta peningkatan toleransi antarumat beragama untuk mencapai masyarakat yang adil dan makmur.	Tatakelola Pemerintahan Terintegrasi, Taat Azaz dan Kolaboratif Tatakelola Pemerintahan Terintegrasi, Taat Azaz dan Kolaboratif			2.000.000,00	DINAS LINGKUNGAN HIDUP
	2.11.01.2.03	Administrasi Barang Milik Daerah pada Perangkat Daerah	*Persentase laporan administrasi BMD yang disusun dan disampaikan tepat waktu (KIB, Laporan Tahunan BMD)*				100 persen	100 persen	11.640.000,00	11.862.000,00	6.300.000,00	-5.340.000,00			Memperkuat penyelarasan kehidupan yang harmonis dengan lingkungan, alam, dan budaya serta peningkatan toleransi antarumat beragama untuk mencapai masyarakat yang adil dan makmur.	Tatakelola Pemerintahan Terintegrasi, Taat Azaz dan Kolaboratif Tatakelola Pemerintahan Terintegrasi, Taat Azaz dan Kolaboratif	URUSAN PEMERINTAHAN BIDANG LINGKUNGAN HIDUP		12.000.000,00	DINAS LINGKUNGAN HIDUP
	2.11.01.2.03.0006	Penatausahaan Barang Milik Daerah pada SKPD																		
			Jumlah Laporan Penatausahaan Barang Milik Daerah pada SKPD				12 Laporan	12 Laporan	11.640.000,00	11.862.000,00	6.300.000,00	-5.340.000,00	Kab. Tulang Bawang Barat, Tulang Bawang Tengah, Panaragan	DANA ALOKASI UMUM (DAU)	Memperkuat penyelarasan kehidupan yang harmonis dengan lingkungan, alam, dan budaya serta peningkatan toleransi antarumat beragama untuk mencapai masyarakat yang adil dan makmur.	Tatakelola Pemerintahan Terintegrasi, Taat Azaz dan Kolaboratif Tatakelola Pemerintahan Terintegrasi, Taat Azaz dan Kolaboratif			12.000.000,00	DINAS LINGKUNGAN HIDUP
	2.11.01.2.04	Administrasi Pendapatan Daerah Kewenangan Perangkat Daerah	*Jumlah laporan administrasi pendapatan yang disusun dan disampaikan tepat waktu*				100 persen	100 persen	263.130.000,00	234.285.000,00	174.305.000,00	-88.825.000,00			Memperkuat penyelarasan kehidupan yang harmonis dengan lingkungan, alam, dan budaya serta peningkatan toleransi antarumat beragama untuk mencapai masyarakat yang adil dan makmur.	Tatakelola Pemerintahan Terintegrasi, Taat Azaz dan Kolaboratif Tatakelola Pemerintahan Terintegrasi, Taat Azaz dan Kolaboratif	URUSAN PEMERINTAHAN BIDANG LINGKUNGAN HIDUP		263.130.000,00	DINAS LINGKUNGAN HIDUP
	2.11.01.2.04.0002	Analisa dan Pengembangan Retribusi Daerah, serta Penyusunan Kebijakan Retribusi Daerah																		
			Jumlah Dokumen Hasil Analisis serta Pengembangan Retribusi Daerah dan Kebijakan Retribusi Daerah				12 Dokumen	12 Dokumen	263.130.000,00	234.285.000,00	174.305.000,00	-88.825.000,00	Kab. Tulang Bawang Barat, Semua Kecamatan, Semua Kel/Desa	DANA ALOKASI UMUM (DAU)	Memperkuat penyelarasan kehidupan yang harmonis dengan lingkungan, alam, dan budaya serta peningkatan toleransi antarumat beragama untuk mencapai masyarakat yang adil dan makmur.	Tatakelola Pemerintahan Terintegrasi, Taat Azaz dan Kolaboratif Tatakelola Pemerintahan Terintegrasi, Taat Azaz dan Kolaboratif			263.130.000,00	DINAS LINGKUNGAN HIDUP
	2.11.01.2.05	Administrasi Kepegawaian Perangkat Daerah	*Persentase pelayanan administrasi Kepegawaian yang diselesaikan tepat waktu*				100 persen	100 persen	15.000.000,00	11.000.000,00	5.000.000,00	-10.000.000,00			-	Tatakelola Pemerintahan Terintegrasi, Taat Azaz dan Kolaboratif Tatakelola Pemerintahan Terintegrasi, Taat Azaz dan Kolaboratif	URUSAN PEMERINTAHAN BIDANG LINGKUNGAN HIDUP		15.000.000,00	DINAS LINGKUNGAN HIDUP
	2.11.01.2.05.0002	Pengadaan Pakaian Dinas beserta Atribut Kelengkapannya																		
			Jumlah Paket Pakaian Dinas beserta Atribut Kelengkapan				-	1 Paket	0,00	3.500.000,00	5.000.000,00	5.000.000,00	Kab. Tulang Bawang Barat, Tulang Bawang Tengah, Panaragan	DANA ALOKASI UMUM (DAU)	-	Tatakelola Pemerintahan Terintegrasi, Taat Azaz dan Kolaboratif Tatakelola Pemerintahan Terintegrasi, Taat Azaz dan Kolaboratif			0,00	DINAS LINGKUNGAN HIDUP
	2.11.01.2.05.0009	Pendidikan dan Pelatihan Pegawai Berdasarkan Tugas dan Fungsi																		
			Jumlah Pegawai Berdasarkan Tugas dan Fungsi yang Mengikuti Pendidikan dan Pelatihan				2 Orang	2 Orang	15.000.000,00	7.500.000,00	0,00	-15.000.000,00	Kab. Tulang Bawang Barat, Tulang Bawang Tengah, Panaragan	DANA ALOKASI UMUM (DAU)	Memperkuat penyelarasan kehidupan yang harmonis dengan lingkungan, alam, dan budaya serta peningkatan toleransi antarumat beragama untuk mencapai masyarakat yang adil dan makmur.	Tatakelola Pemerintahan Terintegrasi, Taat Azaz dan Kolaboratif Tatakelola Pemerintahan Terintegrasi, Taat Azaz dan Kolaboratif			15.000.000,00	DINAS LINGKUNGAN HIDUP
	2.11.01.2.06	Administrasi Umum Perangkat Daerah	*Persentase pelayanan administrasi umum yang diselesaikan tepat waktu*				100 persen	100 persen	97.087.000,00	48.293.500,00	31.661.232,00	-65.425.768,00			Memperkuat penyelarasan kehidupan yang harmonis dengan lingkungan, alam, dan budaya serta peningkatan toleransi antarumat beragama untuk mencapai masyarakat yang adil dan makmur.	Tatakelola Pemerintahan Terintegrasi, Taat Azaz dan Kolaboratif Tatakelola Pemerintahan Terintegrasi, Taat Azaz dan Kolaboratif	URUSAN PEMERINTAHAN BIDANG LINGKUNGAN HIDUP		105.215.000,00	DINAS LINGKUNGAN HIDUP
	2.11.01.2.06.0002	Penyediaan Peralatan dan Perlengkapan Kantor																		
			Jumlah Paket Peralatan dan Perlengkapan Kantor yang Disediakan				12 Paket	12 Paket	48.000.000,00	23.750.000,00	14.609.500,00	-33.390.500,00	Kab. Tulang Bawang Barat, Tulang Bawang Tengah, Panaragan	DANA ALOKASI UMUM (DAU)	Memperkuat penyelarasan kehidupan yang harmonis dengan lingkungan, alam, dan budaya serta peningkatan toleransi antarumat beragama untuk mencapai masyarakat yang adil dan makmur.	Tatakelola Pemerintahan Terintegrasi, Taat Azaz dan Kolaboratif Tatakelola Pemerintahan Terintegrasi, Taat Azaz dan Kolaboratif			48.000.000,00	DINAS LINGKUNGAN HIDUP
	2.11.01.2.06.0004	Penyediaan Bahan Logistik Kantor																		
			Jumlah Paket Bahan Logistik Kantor yang Disediakan				12 Paket	12 Paket	2.215.000,00	1.107.500,00	939.500,00	-1.275.500,00	Kab. Tulang Bawang Barat, Tulang Bawang Tengah, Panaragan	DANA ALOKASI UMUM (DAU)	Memperkuat penyelarasan kehidupan yang harmonis dengan lingkungan, alam, dan budaya serta peningkatan toleransi antarumat beragama untuk mencapai masyarakat yang adil dan makmur.	Tatakelola Pemerintahan Terintegrasi, Taat Azaz dan Kolaboratif Tatakelola Pemerintahan Terintegrasi, Taat Azaz dan Kolaboratif			2.215.000,00	DINAS LINGKUNGAN HIDUP
	2.11.01.2.06.0005	Penyediaan Barang Cetakan dan Penggandaan																		

NO	KODE	URUSAN / BIDANG URUSAN / PROGRAM / OUTCOME / KEGIATAN / SUB KEGIATAN	INDIKATOR PROGRAM / KEGIATAN / SUB KEGIATAN	TARGET AKHIR PERIODE RENSTRA OPD	REALISASI CAPAIAN RENJA OPD TAHUN 2024	PRAKIRAAN CAPAIAN TARGET RENJA OPD TAHUN 2025	CAPAIAN KINERJA DAN KERANGKA PENDANAAN										KELOMPOK SASARAN	PRAKIRAAN MAJU RENCANA TAHUN 2027		PERANGKAT DAERAH PENANGGUNG JAWAB
							TARGET 2026		PAGU INDIKATIF (Rp)			Bertambah/Berkurang (10-12)	LOKASI	SUMBER DANA	PRIORITAS			TARGET	PAGU INDIKATIF (Rp)	
							SEBELUM	SESUDAH	RKPD 2026	APBD 2026	RKPD PERUBAHAN 2026				NASIONAL	DAERAH				
1	2	3	4	5	6	7	8	9	10	11	12	13	14	15	16	17	18	19	20	21
			Jumlah Paket Barang Cetakan dan Penggandaan yang Disediakan				12 Paket	12 Paket	10.000.000,00	5.000.000,00	3.280.000,00	-6.720.000,00	Kab. Tulang Bawang Barat, Semua Kecamatan, Semua Kel/Desa	DANA ALOKASI UMUM (DAU)	Memperkuat penyelarasan kehidupan yang harmonis dengan lingkungan, alam, dan budaya serta peningkatan toleransi antarumat beragama untuk mencapai masyarakat yang adil dan makmur.	Tatakelola Pemerintahan Terintegrasi, Taat Azaz dan Kolaboratif Tatakelola Pemerintahan Terintegrasi, Taat Azaz dan Kolaboratif			15.000.000,00	DINAS LINGKUNGAN HIDUP
	2.11.01.2.06.0009	Penyelenggaraan Rapat Koordinasi dan Konsultasi SKPD																		
			Jumlah Laporan Penyelenggaraan Rapat Koordinasi dan Konsultasi SKPD				12 Laporan	12 Laporan	36.872.000,00	18.436.000,00	12.832.232,00	-24.039.768,00	Kab. Tulang Bawang Barat, Semua Kecamatan, Semua Kel/Desa	DANA ALOKASI UMUM (DAU)	Memperkuat penyelarasan kehidupan yang harmonis dengan lingkungan, alam, dan budaya serta peningkatan toleransi antarumat beragama untuk mencapai masyarakat yang adil dan makmur.	Tatakelola Pemerintahan Terintegrasi, Taat Azaz dan Kolaboratif Tatakelola Pemerintahan Terintegrasi, Taat Azaz dan Kolaboratif			40.000.000,00	DINAS LINGKUNGAN HIDUP
	2.11.01.2.07	Pengadaan Barang Milik Daerah Penunjang Urusan Pemerintah Daerah	*Persentase sarana dan prasarana aparatur sesuai kebutuhan*				100 persen	100 persen	50.000.000,00	25.000.000,00	29.000.000,00	-21.000.000,00			Memperkuat penyelarasan kehidupan yang harmonis dengan lingkungan, alam, dan budaya serta peningkatan toleransi antarumat beragama untuk mencapai masyarakat yang adil dan makmur.	Tatakelola Pemerintahan Terintegrasi, Taat Azaz dan Kolaboratif Tatakelola Pemerintahan Terintegrasi, Taat Azaz dan Kolaboratif	URUSAN PEMERINTAHAN BIDANG LINGKUNGAN HIDUP		50.000.000,00	DINAS LINGKUNGAN HIDUP
	2.11.01.2.07.0006	Pengadaan Peralatan dan Mesin Lainnya																		
			Jumlah Unit Peralatan dan Mesin Lainnya yang Disediakan				5 Unit	5 Unit	50.000.000,00	25.000.000,00	29.000.000,00	-21.000.000,00	Kab. Tulang Bawang Barat, Tulang Bawang Tengah, Panaragan	DANA ALOKASI UMUM (DAU)	Memperkuat penyelarasan kehidupan yang harmonis dengan lingkungan, alam, dan budaya serta peningkatan toleransi antarumat beragama untuk mencapai masyarakat yang adil dan makmur.	Tatakelola Pemerintahan Terintegrasi, Taat Azaz dan Kolaboratif Tatakelola Pemerintahan Terintegrasi, Taat Azaz dan Kolaboratif			50.000.000,00	DINAS LINGKUNGAN HIDUP
	2.11.01.2.08	Penyediaan Jasa Penunjang Urusan Pemerintahan Daerah	*Persentase jasa pelayanan kantor sesuai kebutuhan*				100 persen	100 persen	268.452.000,00	242.160.000,00	209.460.000,00	-58.992.000,00			Memperkuat penyelarasan kehidupan yang harmonis dengan lingkungan, alam, dan budaya serta peningkatan toleransi antarumat beragama untuk mencapai masyarakat yang adil dan makmur.	Tatakelola Pemerintahan Terintegrasi, Taat Azaz dan Kolaboratif Tatakelola Pemerintahan Terintegrasi, Taat Azaz dan Kolaboratif	URUSAN PEMERINTAHAN BIDANG LINGKUNGAN HIDUP		268.452.000,00	DINAS LINGKUNGAN HIDUP
	2.11.01.2.08.0002	Penyediaan Jasa Komunikasi, Sumber Daya Air dan Listrik																		
			Jumlah Laporan Penyediaan Jasa Komunikasi, Sumber Daya Air dan Listrik yang Disediakan				6 Laporan	6 Laporan	12.000.000,00	18.000.000,00	18.000.000,00	6.000.000,00	Kab. Tulang Bawang Barat, Tulang Bawang Tengah, Panaragan	DANA ALOKASI UMUM (DAU)	Memperkuat penyelarasan kehidupan yang harmonis dengan lingkungan, alam, dan budaya serta peningkatan toleransi antarumat beragama untuk mencapai masyarakat yang adil dan makmur.	Tatakelola Pemerintahan Terintegrasi, Taat Azaz dan Kolaboratif Tatakelola Pemerintahan Terintegrasi, Taat Azaz dan Kolaboratif			12.000.000,00	DINAS LINGKUNGAN HIDUP
	2.11.01.2.08.0004	Penyediaan Jasa Pelayanan Umum Kantor																		
			Jumlah Laporan Penyediaan Jasa Pelayanan Umum Kantor yang Disediakan				12 Laporan	12 Laporan	256.452.000,00	224.160.000,00	191.460.000,00	-64.992.000,00	Kab. Tulang Bawang Barat, Semua Kecamatan, Semua Kel/Desa	DANA ALOKASI UMUM (DAU)	Memperkuat penyelarasan kehidupan yang harmonis dengan lingkungan, alam, dan budaya serta peningkatan toleransi antarumat beragama untuk mencapai masyarakat yang adil dan makmur.	Tatakelola Pemerintahan Terintegrasi, Taat Azaz dan Kolaboratif Tatakelola Pemerintahan Terintegrasi, Taat Azaz dan Kolaboratif			256.452.000,00	DINAS LINGKUNGAN HIDUP
	2.11.01.2.09	Pemeliharaan Barang Milik Daerah Penunjang Urusan Pemerintahan Daerah	*Persentase sarana dan prasarana aparatur yang terpelihara*				100 persen	100 persen	64.770.000,00	43.020.000,00	15.890.000,00	-48.880.000,00			Memperkuat penyelarasan kehidupan yang harmonis dengan lingkungan, alam, dan budaya serta peningkatan toleransi antarumat beragama untuk mencapai masyarakat yang adil dan makmur.	Tatakelola Pemerintahan Terintegrasi, Taat Azaz dan Kolaboratif Tatakelola Pemerintahan Terintegrasi, Taat Azaz dan Kolaboratif	URUSAN PEMERINTAHAN BIDANG LINGKUNGAN HIDUP		70.700.000,00	DINAS LINGKUNGAN HIDUP
	2.11.01.2.09.0002	Penyediaan Jasa Pemeliharaan, Biaya Pemeliharaan, Pajak dan Perizinan Kendaraan Dinas Operasional atau Lapangan																		
			Jumlah Kendaraan Dinas Operasional atau Lapangan yang Dipelihara dan dibayarkan Pajak dan Perizinannya				10 Unit	10 Unit	54.070.000,00	38.670.000,00	13.270.000,00	-40.800.000,00	Kab. Tulang Bawang Barat, Semua Kecamatan, Semua Kel/Desa	DANA ALOKASI UMUM (DAU)	Memperkuat penyelarasan kehidupan yang harmonis dengan lingkungan, alam, dan budaya serta peningkatan toleransi antarumat beragama untuk mencapai masyarakat yang adil dan makmur.	Tatakelola Pemerintahan Terintegrasi, Taat Azaz dan Kolaboratif Tatakelola Pemerintahan Terintegrasi, Taat Azaz dan Kolaboratif			60.000.000,00	DINAS LINGKUNGAN HIDUP
	2.11.01.2.09.0006	Pemeliharaan Peralatan dan Mesin Lainnya																		
			Jumlah Peralatan dan Mesin Lainnya yang Dipelihara				8 Unit	8 Unit	10.700.000,00	4.350.000,00	2.620.000,00	-8.080.000,00	Kab. Tulang Bawang Barat, Tulang Bawang Tengah, Panaragan	DANA ALOKASI UMUM (DAU)	Memperkuat penyelarasan kehidupan yang harmonis dengan lingkungan, alam, dan budaya serta peningkatan toleransi antarumat beragama untuk mencapai masyarakat yang adil dan makmur.	Tatakelola Pemerintahan Terintegrasi, Taat Azaz dan Kolaboratif Tatakelola Pemerintahan Terintegrasi, Taat Azaz dan Kolaboratif			10.700.000,00	DINAS LINGKUNGAN HIDUP
2.	**2.11.02**	**PROGRAM PERENCANAAN LINGKUNGAN HIDUP**	**Prosentasse rekomendasi kajian lingkungan hidup yang ditindaklanjuti**				**-**	**100 Persentase**	**0,00**	**0,00**	**300.000.000,00**	**0,00**							**0,00**	

NO	KODE	URUSAN / BIDANG URUSAN / PROGRAM / OUTCOME / KEGIATAN / SUB KEGIATAN	INDIKATOR PROGRAM / KEGIATAN / SUB KEGIATAN	TARGET AKHIR PERIODE RENSTRA OPD	REALISASI CAPAIAN RENJA OPD TAHUN 2024	PRAKIRAAN CAPAIAN TARGET RENJA OPD TAHUN 2025	CAPAIAN KINERJA DAN KERANGKA PENDANAAN										KELOMPOK SASARAN	PRAKIRAAN MAJU RENCANA TAHUN 2027		PERANGKAT DAERAH PENANGGUNG JAWAB
							TARGET 2026		PAGU INDIKATIF (Rp)			Bertambah/Berkurang (10-12)	LOKASI	SUMBER DANA	PRIORITAS			TARGET	PAGU INDIKATIF (Rp)	
							SEBELUM	SESUDAH	RKPD 2026	APBD 2026	RKPD PERUBAHAN 2026				NASIONAL	DAERAH				
1	2	3	4	5	6	7	8	9	10	11	12	13	14	15	16	17	18	19	20	21
	2.11.02.2.01	Rencana Perlindungan dan Pengelolaan Lingkungan Hidup (RPPLH) Kabupaten/Kota	-				-	-	0,00	0,00	300.000.000,00	300.000.000,00			-	- -	-		0,00	DINAS LINGKUNGAN HIDUP
	2.11.02.2.01.0003	Penetapan RPPLH Kabupaten/Kota																		
			Dokumen RPPLH kabupaten/kota yang di tetapkan				-	1 Dokumen	0,00	0,00	50.000.000,00	50.000.000,00	Kab. Tulang Bawang Barat, Tulang Bawang Tengah, Panaragan	DANA ALOKASI UMUM (DAU)	-	- -			0,00	DINAS LINGKUNGAN HIDUP
	2.11.02.2.01.0003	Penetapan RPPLH Kabupaten/Kota																		
	2.11.02.2.01.0006	Penyusunan RPPLH Kabupaten/Kota																		
			jumlah dokumen RPPLH di kabupaten/kota yang berisi arahan/muatan RPPLH kabupaten/kota dan mengakomodir arahan RPPLH Provinsi				-	1 Dokumen	0,00	0,00	200.000.000,00	200.000.000,00	Kab. Tulang Bawang Barat, Tulang Bawang Tengah, Panaragan	DANA ALOKASI UMUM (DAU)	-	Penanganan Lingkungan Hidup Untuk Menjamin Keberlanjutan Penanganan Lingkungan Hidup Untuk Menjamin Keberlanjutan			0,00	DINAS LINGKUNGAN HIDUP
3.	**2.11.03**	**PROGRAM PENGENDALIAN PENCEMARAN DAN/ATAU KERUSAKAN LINGKUNGAN HIDUP**	**1. Indeks Kualitas Air ; 2. Indeks Kuaitas Udara**				**67.34 ; 71.91 point**	**67.34 ; 71.91 point**	**130.000.000,00**	**83.000.000,00**	**61.976.400,00**	**20.000.000,00**							**150.000.000,00**	
	2.11.03.2.01	Pencegahan Pencemaran dan/atau Kerusakan Lingkungan Hidup Kabupaten/Kota	*indeks Kualitas Lingkungan Hidup*				67.05 point	67.05 point	130.000.000,00	83.000.000,00	61.976.400,00	-68.023.600,00			Memperkuat penyelarasan kehidupan yang harmonis dengan lingkungan, alam, dan budaya serta peningkatan toleransi antarumat beragama untuk mencapai masyarakat yang adil dan makmur.	Penanganan Lingkungan Hidup Untuk Menjamin Keberlanjutan Penanganan Lingkungan Hidup Untuk Menjamin Keberlanjutan	URUSAN PEMERINTAHAN BIDANG LINGKUNGAN HIDUP		150.000.000,00	DINAS LINGKUNGAN HIDUP
	2.11.03.2.01.0001	Koordinasi, Sinkronisasi, dan Pelaksanaan Pencegahan Pencemaran Lingkungan Hidup Dilaksanakan Terhadap Media Tanah, Air, Udara, dan Laut																		
			Jumlah Dokumen Uji Kualitas Lingkungan Hidup Dilaksanakan Terhadap Media Tanah, Air, Udara, dan Laut				1 Dokumen	1 Dokumen	50.000.000,00	25.000.000,00	17.876.200,00	-32.123.800,00	Kab. Tulang Bawang Barat, Semua Kecamatan, Semua Kel/Desa	DANA ALOKASI UMUM (DAU)	Memperkuat penyelarasan kehidupan yang harmonis dengan lingkungan, alam, dan budaya serta peningkatan toleransi antarumat beragama untuk mencapai masyarakat yang adil dan makmur.	Penanganan Lingkungan Hidup Untuk Menjamin Keberlanjutan Penanganan Lingkungan Hidup Untuk Menjamin Keberlanjutan			55.000.000,00	DINAS LINGKUNGAN HIDUP
	2.11.03.2.01.0002	Koordinasi, Sinkronisasi dan Pelaksanaan Pengendalian Emisi Gas Rumah Kaca, Mitigasi dan Adaptasi Perubahan Iklim																		
			Jumlah Dokumen Hasil Koordinasi dan Sinkronisasi Inventarisasi Gas Rumah Kaca dari Sektor Lingkungan Hidup yang Dilaksanakan				1 Dokumen	1 Dokumen	20.000.000,00	10.000.000,00	2.163.000,00	-17.837.000,00	Kab. Tulang Bawang Barat, Semua Kecamatan, Semua Kel/Desa	DANA ALOKASI UMUM (DAU)	Memperkuat penyelarasan kehidupan yang harmonis dengan lingkungan, alam, dan budaya serta peningkatan toleransi antarumat beragama untuk mencapai masyarakat yang adil dan makmur.	Penanganan Lingkungan Hidup Untuk Menjamin Keberlanjutan Penanganan Lingkungan Hidup Untuk Menjamin Keberlanjutan			25.000.000,00	DINAS LINGKUNGAN HIDUP
	2.11.03.2.01.0005	Pelaksanaan inventarisasi GRK dan penyusunan profil emisi GRK																		
			Jumlah dokumen data inventarisasi GRK dan profil emisi GRK				1 Dokumen	1 Dokumen	10.000.000,00	5.000.000,00	3.879.200,00	-6.120.800,00	Kab. Tulang Bawang Barat, Semua Kecamatan, Semua Kel/Desa	DANA ALOKASI UMUM (DAU)	Memperkuat penyelarasan kehidupan yang harmonis dengan lingkungan, alam, dan budaya serta peningkatan toleransi antarumat beragama untuk mencapai masyarakat yang adil dan makmur.	Penanganan Lingkungan Hidup Untuk Menjamin Keberlanjutan Penanganan Lingkungan Hidup Untuk Menjamin Keberlanjutan			15.000.000,00	DINAS LINGKUNGAN HIDUP
	2.11.03.2.01.0007	Pelaksanaan pemantauan kualitas Lingkungan Hidup terhadap Media Tanah, Air, Udara, dan Laut																		
			Data dan informasi indeks kualitas lingkungan hidup (Iindeks Kualitas Air, Indeks Kualitas Udara, Indeks Kualitas Lahan, Indeks Kualitas Ekosistem Gambut dan Indeks Kualitas Air Laut)				5 Lokasi	5 Lokasi	50.000.000,00	43.000.000,00	38.058.000,00	-11.942.000,00	Kab. Tulang Bawang Barat, Semua Kecamatan, Semua Kel/Desa	DANA ALOKASI UMUM (DAU)	Memperkuat penyelarasan kehidupan yang harmonis dengan lingkungan, alam, dan budaya serta peningkatan toleransi antarumat beragama untuk mencapai masyarakat yang adil dan makmur.	Tatakelola Pemerintahan Terintegrasi, Taat Azaz dan Kolaboratif Tatakelola Pemerintahan Terintegrasi, Taat Azaz dan Kolaboratif			55.000.000,00	DINAS LINGKUNGAN HIDUP
4.	**2.11.04**	**PROGRAM PENGELOLAAN KEANEKARAGAMAN HAYATI (KEHATI)**	**Presentase RTH**				**5 persen**	**5 persen**	**130.000.000,00**	**895.730.000,00**	**760.499.000,00**	**10.000.000,00**							**140.000.000,00**	
	2.11.04.2.01	Pengelolaan Keanekaragaman Hayati Kabupaten/Kota	*Presentase RTH*				5 persen	5 persen	130.000.000,00	895.730.000,00	760.499.000,00	630.499.000,00			Memperkuat penyelarasan kehidupan yang harmonis dengan lingkungan, alam, dan budaya serta peningkatan toleransi antarumat beragama untuk mencapai masyarakat yang adil dan makmur.	Penanganan Lingkungan Hidup Untuk Menjamin Keberlanjutan Penanganan Lingkungan Hidup Untuk Menjamin Keberlanjutan	URUSAN PEMERINTAHAN BIDANG LINGKUNGAN HIDUP		140.000.000,00	DINAS LINGKUNGAN HIDUP
	2.11.04.2.01.0004	Pengelolaan Ruang Terbuka Hijau (RTH)																		
			Luas RTH yang Dikelola Lingkup Kewenangan Kabupaten/Kota				6 Ha	6 Ha	70.000.000,00	860.630.000,00	738.922.000,00	668.922.000,00	Kab. Tulang Bawang Barat, Tulang Bawang Tengah, Panaragan Jaya	DANA ALOKASI UMUM (DAU) PAJAK AIR TANAH	Memperkuat penyelarasan kehidupan yang harmonis dengan lingkungan, alam, dan budaya serta peningkatan toleransi antarumat beragama untuk mencapai masyarakat yang adil dan makmur.	Penanganan Lingkungan Hidup Untuk Menjamin Keberlanjutan Penanganan Lingkungan Hidup Untuk Menjamin Keberlanjutan			75.000.000,00	DINAS LINGKUNGAN HIDUP
	2.11.04.2.01.0008	Pengelolaan Taman Keanekaragaman Hayati Lainnya																		

NO	KODE	URUSAN / BIDANG URUSAN / PROGRAM / OUTCOME / KEGIATAN / SUB KEGIATAN	INDIKATOR PROGRAM / KEGIATAN / SUB KEGIATAN	TARGET AKHIR PERIODE RENSTRA OPD	REALISASI CAPAIAN RENJA OPD TAHUN 2024	PRAKIRAAN CAPAIAN TARGET RENJA OPD TAHUN 2025	CAPAIAN KINERJA DAN KERANGKA PENDANAAN										KELOMPOK SASARAN	PRAKIRAAN MAJU RENCANA TAHUN 2027		PERANGKAT DAERAH PENANGGUNG JAWAB
							TARGET 2026		PAGU INDIKATIF (Rp)			Bertambah/Berkurang (10-12)	LOKASI	SUMBER DANA	PRIORITAS			TARGET	PAGU INDIKATIF (Rp)	
							SEBELUM	SESUDAH	RKPD 2026	APBD 2026	RKPD PERUBAHAN 2026				NASIONAL	DAERAH				
1	2	3	4	5	6	7	8	9	10	11	12	13	14	15	16	17	18	19	20	21
			Unit Taman Kehati Lainnya yang dikelola Lingkup Kewenangan Kabupaten/Kota				1 Unit	1 Unit	60.000.000,00	35.100.000,00	21.577.000,00	-38.423.000,00	Kab. Tulang Bawang Barat, Tulang Bawang Tengah, Pulung Kencana	DANA ALOKASI UMUM (DAU)	Memperkuat penyelarasan kehidupan yang harmonis dengan lingkungan, alam, dan budaya serta peningkatan toleransi antarumat beragama untuk mencapai masyarakat yang adil dan makmur.	Penanganan Lingkungan Hidup Untuk Menjamin Keberlanjutan Penanganan Lingkungan Hidup Untuk Menjamin Keberlanjutan			65.000.000,00	DINAS LINGKUNGAN HIDUP
5.	**2.11.05**	**PROGRAM PENGENDALIAN BAHAN BERBAHAYA DAN BERACUN (B3) DAN LIMBAH BAHAN BERBAHAYA DAN BERACUN (LIMBAH B3)**	**Persentase Limbah B3 yang terkelola**				**100 persen**	**100 persen**	**20.000.000,00**	**10.000.000,00**	**0,00**	**5.000.000,00**							**25.000.000,00**	
	2.11.05.2.02	Pengumpulan Limbah B3 dalam 1 (Satu) Daerah Kabupaten/Kota	*Persentase Tempat Penyimpanan Sementara Limbah B3 yang diawasi*				100 persen	100 persen	20.000.000,00	10.000.000,00	0,00	-20.000.000,00			Memperkuat penyelarasan kehidupan yang harmonis dengan lingkungan, alam, dan budaya serta peningkatan toleransi antarumat beragama untuk mencapai masyarakat yang adil dan makmur.	Penanganan Lingkungan Hidup Untuk Menjamin Keberlanjutan Penanganan Lingkungan Hidup Untuk Menjamin Keberlanjutan	URUSAN PEMERINTAHAN BIDANG LINGKUNGAN HIDUP		25.000.000,00	DINAS LINGKUNGAN HIDUP
	2.11.05.2.02.0007	Pembinaan dan pemantauan pelaksanaan pengumpulan limbah B3																		
			Jumlah pembinaan dan pemantauan pelaksanaan pengumpulan limbah B3 yang dilakukan				40 Usaha	40 Usaha	20.000.000,00	10.000.000,00	0,00	-20.000.000,00	Kab. Tulang Bawang Barat, Semua Kecamatan, Semua Kel/Desa	DANA ALOKASI UMUM (DAU)	Memperkuat penyelarasan kehidupan yang harmonis dengan lingkungan, alam, dan budaya serta peningkatan toleransi antarumat beragama untuk mencapai masyarakat yang adil dan makmur.	Penanganan Lingkungan Hidup Untuk Menjamin Keberlanjutan Penanganan Lingkungan Hidup Untuk Menjamin Keberlanjutan			25.000.000,00	DINAS LINGKUNGAN HIDUP
6.	**2.11.06**	**PROGRAM PEMBINAAN DAN PENGAWASAN TERHADAP IZIN LINGKUNGAN DAN IZIN PERLINDUNGAN DAN PENGELOLAAN LINGKUNGAN HIDUP (PPLH)**	**Ketaatan Penanggung Jawab Usaha dan/atau kegiatan terhadap izin lingkungan, izin PPLH dan PUULH**				**100 persen**	**100 persen**	**85.000.000,00**	**112.500.000,00**	**803.124.000,00**	**10.000.000,00**							**95.000.000,00**	
	2.11.06.2.01	Pembinaan dan Pengawasan Terhadap Usaha dan/atau Kegiatan yang Izin Lingkungan dan Izin PPLH Diterbitkan oleh Pemerintah Daerah Kabupaten/Kota	*Presentase Ketaatan Penanggung Jawab Usaha dan/atau kegiatan terhadap izin lingkungan, izin PPLH dan PUULH*				100 persen	100 persen	85.000.000,00	112.500.000,00	803.124.000,00	718.124.000,00			Memperkuat penyelarasan kehidupan yang harmonis dengan lingkungan, alam, dan budaya serta peningkatan toleransi antarumat beragama untuk mencapai masyarakat yang adil dan makmur.	Tatakelola Pemerintahan Terintegrasi, Taat Azaz dan Kolaboratif Tatakelola Pemerintahan Terintegrasi, Taat Azaz dan Kolaboratif	URUSAN PEMERINTAHAN BIDANG LINGKUNGAN HIDUP		95.000.000,00	DINAS LINGKUNGAN HIDUP
	2.11.06.2.01.0001	Fasilitasi Pemenuhan Ketentuan dan Kewajiban Izin Lingkungan dan/atau Izin PPLH																		
			Jumlah Rekomendasi dan/atau Persetujuan Teknis, Persetujuan Lingkungan, dan Surat Kelayakan Operasi yang Diberikan				5 Dokumen	5 Dokumen	40.000.000,00	90.000.000,00	796.474.000,00	756.474.000,00	Kab. Tulang Bawang Barat, Semua Kecamatan, Semua Kel/Desa	DANA ALOKASI UMUM (DAU)	Memperkuat penyelarasan kehidupan yang harmonis dengan lingkungan, alam, dan budaya serta peningkatan toleransi antarumat beragama untuk mencapai masyarakat yang adil dan makmur.	Tatakelola Pemerintahan Terintegrasi, Taat Azaz dan Kolaboratif Tatakelola Pemerintahan Terintegrasi, Taat Azaz dan Kolaboratif			45.000.000,00	DINAS LINGKUNGAN HIDUP
	2.11.06.2.01.0009	Pengawasan Perizinan Berusaha atau Persetujuan Pemerintah terkait Persetujuan Lingkungan yang diterbitkan oleh Pemerintah Daerah Kabupaten/Kota dan Peraturan Perundang-undangan di bidang Perlindungan dan Pengelolaan Lingkungan Hidup																		
			Jumlah Badan usaha dan/atau kegiatan yang diawasi				22 Badan Usaha	22 Badan Usaha	45.000.000,00	22.500.000,00	6.650.000,00	-38.350.000,00	Kab. Tulang Bawang Barat, Semua Kecamatan, Semua Kel/Desa	DANA ALOKASI UMUM (DAU)	Memperkuat penyelarasan kehidupan yang harmonis dengan lingkungan, alam, dan budaya serta peningkatan toleransi antarumat beragama untuk mencapai masyarakat yang adil dan makmur.	Penanganan Lingkungan Hidup Untuk Menjamin Keberlanjutan Penanganan Lingkungan Hidup Untuk Menjamin Keberlanjutan			50.000.000,00	DINAS LINGKUNGAN HIDUP
7.	**2.11.08**	**PROGRAM PENINGKATAN PENDIDIKAN, PELATIHAN DAN PENYULUHAN LINGKUNGAN HIDUP UNTUK MASYARAKAT**	**Prosentase Penyuluh Lingkungan Hidup yang ditingkatkan kompetensinya**				**100 persen**	**100 persen**	**100.000.000,00**	**50.000.000,00**	**0,00**	**0,00**							**100.000.000,00**	
	2.11.08.2.01	Penyelenggaraan Pendidikan, Pelatihan, dan Penyuluhan Lingkungan Hidup untuk Lembaga Kemasyarakatan Tingkat Daerah Kabupaten/Kota	*Jumlah Masyarakat/Kelompok Masyarakat/Pelaku Usaha/Kegiatan yang terlibat*				500 orang	500 orang	100.000.000,00	50.000.000,00	0,00	-100.000.000,00			Memperkuat penyelarasan kehidupan yang harmonis dengan lingkungan, alam, dan budaya serta peningkatan toleransi antarumat beragama untuk mencapai masyarakat yang adil dan makmur.	Penanganan Lingkungan Hidup Untuk Menjamin Keberlanjutan Penanganan Lingkungan Hidup Untuk Menjamin Keberlanjutan	URUSAN PEMERINTAHAN BIDANG LINGKUNGAN HIDUP		100.000.000,00	DINAS LINGKUNGAN HIDUP
	2.11.08.2.01.0003	Penyelenggaraan Penyuluhan dan Kampanye Lingkungan Hidup																		
			Jumlah Masyarakat/Kelompok Masyarakat/Pelaku Usaha/Kegiatan yang terlibat				500 Orang	500 Orang	100.000.000,00	50.000.000,00	0,00	-100.000.000,00	Kab. Tulang Bawang Barat, Semua Kecamatan, Semua Kel/Desa	DANA ALOKASI UMUM (DAU)	Memperkuat penyelarasan kehidupan yang harmonis dengan lingkungan, alam, dan budaya serta peningkatan toleransi antarumat beragama untuk mencapai masyarakat yang adil dan makmur.	Penanganan Lingkungan Hidup Untuk Menjamin Keberlanjutan Penanganan Lingkungan Hidup Untuk Menjamin Keberlanjutan			100.000.000,00	DINAS LINGKUNGAN HIDUP
8.	**2.11.09**	**PROGRAM PENGHARGAAN LINGKUNGAN HIDUP UNTUK MASYARAKAT**	**Prosentase partisipasi masyarakat dalam perlindungan dan pengelolaan Lingkungan Hidup**				**30 persen**	**30 persen**	**20.000.000,00**	**10.000.000,00**	**984.000,00**	**5.000.000,00**							**25.000.000,00**	

NO	KODE	URUSAN / BIDANG URUSAN / PROGRAM / OUTCOME / KEGIATAN / SUB KEGIATAN	INDIKATOR PROGRAM / KEGIATAN / SUB KEGIATAN	TARGET AKHIR PERIODE RENSTRA OPD	REALISASI CAPAIAN RENJA OPD TAHUN 2024	PRAKIRAAN CAPAIAN TARGET RENJA OPD TAHUN 2025	CAPAIAN KINERJA DAN KERANGKA PENDANAAN										KELOMPOK SASARAN	PRAKIRAAN MAJU RENCANA TAHUN 2027		PERANGKAT DAERAH PENANGGUNG JAWAB
							TARGET 2026		PAGU INDIKATIF (Rp)			Bertambah/Berkurang (10-12)	LOKASI	SUMBER DANA	PRIORITAS			TARGET	PAGU INDIKATIF (Rp)	
							SEBELUM	SESUDAH	RKPD 2026	APBD 2026	RKPD PERUBAHAN 2026				NASIONAL	DAERAH				
1	2	3	4	5	6	7	8	9	10	11	12	13	14	15	16	17	18	19	20	21
	2.11.09.2.01	Pemberian Penghargaan Lingkungan Hidup Tingkat Daerah Kabupaten/Kota	*Jumlah Penghargaan LH Tingkat Daerah Kabupaten yang diberikan*				5 Kelompok	5 Kelompok	20.000.000,00	10.000.000,00	984.000,00	-19.016.000,00			Memperkuat penyelarasan kehidupan yang harmonis dengan lingkungan, alam, dan budaya serta peningkatan toleransi antarumat beragama untuk mencapai masyarakat yang adil dan makmur.	Penanganan Lingkungan Hidup Untuk Menjamin Keberlanjutan Penanganan Lingkungan Hidup Untuk Menjamin Keberlanjutan	URUSAN PEMERINTAHAN BIDANG LINGKUNGAN HIDUP		25.000.000,00	DINAS LINGKUNGAN HIDUP
	2.11.09.2.01.0001	Penilaian Kinerja Masyarakat/Lembaga Masyarakat/Dunia Usaha/Dunia Pendidikan/Filantropi dalam Perlindungan dan Pengelolaan Lingkungan Hidup																		
			Jumlah Masyarakat/Lembaga Masyarakat/Dunia Usaha/Dunia Pendidikan/Filantrophi yang Dinilai Kinerjanya dalam rangka PPLH				5 Entitas	5 Entitas	20.000.000,00	10.000.000,00	984.000,00	-19.016.000,00	Kab. Tulang Bawang Barat, Semua Kecamatan, Semua Kel/Desa	DANA ALOKASI UMUM (DAU)	Memperkuat penyelarasan kehidupan yang harmonis dengan lingkungan, alam, dan budaya serta peningkatan toleransi antarumat beragama untuk mencapai masyarakat yang adil dan makmur.	Penanganan Lingkungan Hidup Untuk Menjamin Keberlanjutan Penanganan Lingkungan Hidup Untuk Menjamin Keberlanjutan			25.000.000,00	DINAS LINGKUNGAN HIDUP
9.	**2.11.10**	**PROGRAM PENANGANAN PENGADUAN LINGKUNGAN HIDUP**	**Presentase penyelesaian sengketa / kasus tindak pidana lingkungan hidup**				**100 persen**	**100 persen**	**10.000.000,00**	**5.000.000,00**	**0,00**	**5.000.000,00**							**15.000.000,00**	
	2.11.10.2.01	Penyelesaian Pengaduan Masyarakat di Bidang Perlindungan dan Pengelolaan Lingkungan Hidup (PPLH) Kabupaten/Kota	*Jumlah pengaduan permasalahan Pencemaran dan Perusakan Lingkungan Hidup tingkat Kabupaten/Kota yang ditindaklanjuti/ ditangani*				2 Dokumen	2 Dokumen	10.000.000,00	5.000.000,00	0,00	-10.000.000,00			Memperkuat penyelarasan kehidupan yang harmonis dengan lingkungan, alam, dan budaya serta peningkatan toleransi antarumat beragama untuk mencapai masyarakat yang adil dan makmur.	Penanganan Lingkungan Hidup Untuk Menjamin Keberlanjutan Penanganan Lingkungan Hidup Untuk Menjamin Keberlanjutan	URUSAN PEMERINTAHAN BIDANG LINGKUNGAN HIDUP		15.000.000,00	DINAS LINGKUNGAN HIDUP
	2.11.10.2.01.0009	Pengelolaan Pengaduan permasalahan Pencemaran dan Perusakan Lingkungan Hidup tingkat Kabupaten/Kota																		
			Jumlah pengaduan permasalahan Pencemaran dan Perusakan Lingkungan Hidup tingkat Kabupaten/Kota yang ditindaklanjuti/dikelola				2 Pengaduan	2 Pengaduan	10.000.000,00	5.000.000,00	0,00	-10.000.000,00	Kab. Tulang Bawang Barat, Semua Kecamatan, Semua Kel/Desa	DANA ALOKASI UMUM (DAU)	Memperkuat penyelarasan kehidupan yang harmonis dengan lingkungan, alam, dan budaya serta peningkatan toleransi antarumat beragama untuk mencapai masyarakat yang adil dan makmur.	Penanganan Lingkungan Hidup Untuk Menjamin Keberlanjutan Penanganan Lingkungan Hidup Untuk Menjamin Keberlanjutan			15.000.000,00	DINAS LINGKUNGAN HIDUP
10.	**2.11.11**	**PROGRAM PENGELOLAAN PERSAMPAHAN**	**Indeks Kinerja Pengelolaan Sampah**				**35 persen**	**35 persen**	**1.666.467.700,00**	**1.991.444.400,00**	**1.299.139.068,00**	**73.532.300,00**							**1.740.000.000,00**	
	2.11.11.2.01	Pengelolaan Sampah	*Prosentase Penanganan dan Pengurangan Sampah Daerah*				50 persen	50 persen	1.666.467.700,00	1.991.444.400,00	1.299.139.068,00	-367.328.632,00			Memperkuat penyelarasan kehidupan yang harmonis dengan lingkungan, alam, dan budaya serta peningkatan toleransi antarumat beragama untuk mencapai masyarakat yang adil dan makmur.	Penanganan Lingkungan Hidup Untuk Menjamin Keberlanjutan Penanganan Lingkungan Hidup Untuk Menjamin Keberlanjutan	URUSAN PEMERINTAHAN BIDANG LINGKUNGAN HIDUP		1.740.000.000,00	DINAS LINGKUNGAN HIDUP
	2.11.11.2.01.0007	Penyediaan Sarana dan Prasarana Pengelolaan Persampahan di TPA/TPST/SPA Kabupaten/Kota																		
			Jumlah Sarana dan Prasarana Penanganan Sampah untuk Kegiatan Pemilahan, Pengumpulan, Pengangkutan, Pengolahan, dan Pemrosesan Akhir				1 Unit	1 Unit	250.000.000,00	337.500.000,00	220.753.000,00	-29.247.000,00	Kab. Tulang Bawang Barat, Semua Kecamatan, Semua Kel/Desa	DANA ALOKASI UMUM (DAU)	Memperkuat penyelarasan kehidupan yang harmonis dengan lingkungan, alam, dan budaya serta peningkatan toleransi antarumat beragama untuk mencapai masyarakat yang adil dan makmur.	Penanganan Lingkungan Hidup Untuk Menjamin Keberlanjutan Penanganan Lingkungan Hidup Untuk Menjamin Keberlanjutan			255.000.000,00	DINAS LINGKUNGAN HIDUP
	2.11.11.2.01.0011	Pelaksanaan pemantauan, pembinaan, verifikasi dan pengawasan atas penerapan Rencana, Kebijakan dan Teknis pengelolaan Sampah kabupaten/kota																		
			Jumlah laporan pemantauan pembinaan, verifikasi dan pengawasan atas penerapan Rencana, Kebijakan dan Teknis pengelolaan Sampah kabupaten/kota				1 Dokumen	1 Dokumen	10.000.000,00	5.000.000,00	0,00	-10.000.000,00	Kab. Tulang Bawang Barat, Semua Kecamatan, Semua Kel/Desa	DANA ALOKASI UMUM (DAU)	Memperkuat penyelarasan kehidupan yang harmonis dengan lingkungan, alam, dan budaya serta peningkatan toleransi antarumat beragama untuk mencapai masyarakat yang adil dan makmur.	Penanganan Lingkungan Hidup Untuk Menjamin Keberlanjutan Penanganan Lingkungan Hidup Untuk Menjamin Keberlanjutan			15.000.000,00	DINAS LINGKUNGAN HIDUP
	2.11.11.2.01.0015	Penanganan sampah melalui pengoperasian dan pemeliharaan sarana dan prasarana penanganan sampah																		
			Jumlah sarana dan prasarana penanganan sampah yang beroperasi dan terpelihara dengan baik				10 Unit	10 Unit	1.250.769.100,00	1.139.095.100,00	862.385.968,00	-388.383.132,00	Kab. Tulang Bawang Barat, Semua Kecamatan, Semua Kel/Desa	DANA ALOKASI UMUM (DAU)	Memperkuat penyelarasan kehidupan yang harmonis dengan lingkungan, alam, dan budaya serta peningkatan toleransi antarumat beragama untuk mencapai masyarakat yang adil dan makmur.	Penanganan Lingkungan Hidup Untuk Menjamin Keberlanjutan Penanganan Lingkungan Hidup Untuk Menjamin Keberlanjutan			1.300.000.000,00	DINAS LINGKUNGAN HIDUP
	2.11.11.2.01.0020	Penanganan sampah melalui pemrosesan akhir sampah di TPA/TPST kabupaten/kota atau TPA/TPST Regional																		
			jumlah sampah yang tertangani melalui pemrosesan akhir sampah di TPA/TPSTkabupaten/kota atau TPA/TPST Regional				13100 Ton	13100 Ton	94.000.000,00	94.000.000,00	55.500.000,00	-38.500.000,00	Kab. Tulang Bawang Barat, Tulang Bawang Tengah, Penumangan	DANA ALOKASI UMUM (DAU)	Memperkuat penyelarasan kehidupan yang harmonis dengan lingkungan, alam, dan budaya serta peningkatan toleransi antarumat beragama untuk mencapai masyarakat yang adil dan makmur.	Penanganan Lingkungan Hidup Untuk Menjamin Keberlanjutan Penanganan Lingkungan Hidup Untuk Menjamin Keberlanjutan			100.000.000,00	DINAS LINGKUNGAN HIDUP
	2.11.11.2.01.0030	Pengurangan sampah melalui pendauran ulang sampah																		

NO	KODE	URUSAN / BIDANG URUSAN / PROGRAM / OUTCOME / KEGIATAN / SUB KEGIATAN	INDIKATOR PROGRAM / KEGIATAN / SUB KEGIATAN	TARGET AKHIR PERIODE RENSTRA OPD	REALISASI CAPAIAN RENJA OPD TAHUN 2024	PRAKIRAAN CAPAIAN TARGET RENJA OPD TAHUN 2025	CAPAIAN KINERJA DAN KERANGKA PENDANAAN										KELOMPOK SASARAN	PRAKIRAAN MAJU RENCANA TAHUN 2027		PERANGKAT DAERAH PENANGGUNG JAWAB
							TARGET 2026		PAGU INDIKATIF (Rp)			Bertambah/Berkurang (10-12)	LOKASI	SUMBER DANA	PRIORITAS			TARGET	PAGU INDIKATIF (Rp)	
							SEBELUM	SESUDAH	RKPD 2026	APBD 2026	RKPD PERUBAHAN 2026				NASIONAL	DAERAH				
1	2	3	4	5	6	7	8	9	10	11	12	13	14	15	16	17	18	19	20	21
			Jumlah sampah yang terdaur ulang				58376 Ton	58376 Ton	61.698.600,00	415.849.300,00	160.500.100,00	98.801.500,00	Kab. Tulang Bawang Barat, Semua Kecamatan, Semua Kel/Desa	DANA ALOKASI UMUM (DAU)	Memperkuat penyelarasan kehidupan yang harmonis dengan lingkungan, alam, dan budaya serta peningkatan toleransi antarumat beragama untuk mencapai masyarakat yang adil dan makmur.	Penanganan Lingkungan Hidup Untuk Menjamin Keberlanjutan Penanganan Lingkungan Hidup Untuk Menjamin Keberlanjutan			70.000.000,00	DINAS LINGKUNGAN HIDUP
		DINAS KEPENDUDUKAN DAN PENCATATAN SIPIL							**3.850.394.444,00**	**3.603.306.919,00**	**3.466.634.581,00**	**-383.759.863,00**							**3.956.865.992,00**	
	2	**URUSAN PEMERINTAHAN WAJIB YANG TIDAK BERKAITAN DENGAN PELAYANAN DASAR**							**3.850.394.444,00**	**3.603.306.919,00**	**3.466.634.581,00**	**-383.759.863,00**							**3.956.865.992,00**	
	2.12	**URUSAN PEMERINTAHAN BIDANG ADMINISTRASI KEPENDUDUKAN DAN PENCATATAN SIPIL**							**3.850.394.444,00**	**3.603.306.919,00**	**3.466.634.581,00**	**-383.759.863,00**							**3.956.865.992,00**	
1.	**2.12.01**	**PROGRAM PENUNJANG URUSAN PEMERINTAHAN DAERAH KABUPATEN/KOTA**	**NILAI SAKIP PERANGKAT DAERAH**				**98 persen**	**98 persen**	**3.533.789.444,00**	**3.290.891.919,00**	**3.245.662.181,00**	**79.248.388,00**							**3.613.037.832,00**	
	2.12.01.2.01	Perencanaan, Penganggaran, dan Evaluasi Kinerja Perangkat Daerah	*Persentase Capaian Perencanaan, Penganggaran, dan Evaluasi Kinerja Perangkat Daerah*				98 persen	98 persen	12.420.000,00	6.210.000,00	2.638.600,00	-9.781.400,00			Memperkuat reformasi politik, hukum dan birokrasi, serta memperkuat pencegahan dan pemberantasan korupsi, narkoba, judi, dan penyeludupan.	Tatakelola Pemerintahan Terintegrasi, Taat Azaz dan Kolaboratif Tatakelola Pemerintahan Terintegrasi, Taat Azaz dan Kolaboratif	Masyarakat tulang bawang barat		6.458.400,00	DINAS KEPENDUDUKAN DAN PENCATATAN SIPIL
	2.12.01.2.01.0001	Penyusunan Dokumen Perencanaan Perangkat Daerah																		
			Jumlah Dokumen Perencanaan Perangkat Daerah				1 Dokumen	1 Dokumen	889.000,00	444.500,00	93.200,00	-795.800,00	Kab. Tulang Bawang Barat, Semua Kecamatan, Semua Kel/Desa	DANA ALOKASI UMUM (DAU)	Memperkuat reformasi politik, hukum dan birokrasi, serta memperkuat pencegahan dan pemberantasan korupsi, narkoba, judi, dan penyeludupan.	Tatakelola Pemerintahan Terintegrasi, Taat Azaz dan Kolaboratif Tatakelola Pemerintahan Terintegrasi, Taat Azaz dan Kolaboratif			462.280,00	DINAS KEPENDUDUKAN DAN PENCATATAN SIPIL
	2.12.01.2.01.0002	Koordinasi dan Penyusunan Dokumen RKA-SKPD																		
			Jumlah Dokumen RKA-SKPD dan Laporan Hasil Koordinasi Penyusunan Dokumen RKA-SKPD				1 Dokumen	1 Dokumen	1.172.000,00	586.000,00	0,00	-1.172.000,00	Kab. Tulang Bawang Barat, Semua Kecamatan, Semua Kel/Desa	DANA ALOKASI UMUM (DAU)	Memperkuat reformasi politik, hukum dan birokrasi, serta memperkuat pencegahan dan pemberantasan korupsi, narkoba, judi, dan penyeludupan.	Tatakelola Pemerintahan Terintegrasi, Taat Azaz dan Kolaboratif Tatakelola Pemerintahan Terintegrasi, Taat Azaz dan Kolaboratif			609.440,00	DINAS KEPENDUDUKAN DAN PENCATATAN SIPIL
	2.12.01.2.01.0003	Koordinasi dan Penyusunan Dokumen Perubahan RKA-SKPD																		
			Jumlah Dokumen Perubahan RKA-SKPD dan Laporan Hasil Koordinasi Penyusunan Dokumen Perubahan RKA-SKPD				1 Dokumen	1 Dokumen	1.348.000,00	674.000,00	324.000,00	-1.024.000,00	Kab. Tulang Bawang Barat, Semua Kecamatan, Semua Kel/Desa	DANA ALOKASI UMUM (DAU)	Memperkuat reformasi politik, hukum dan birokrasi, serta memperkuat pencegahan dan pemberantasan korupsi, narkoba, judi, dan penyeludupan.	Tatakelola Pemerintahan Terintegrasi, Taat Azaz dan Kolaboratif Tatakelola Pemerintahan Terintegrasi, Taat Azaz dan Kolaboratif			700.960,00	DINAS KEPENDUDUKAN DAN PENCATATAN SIPIL
	2.12.01.2.01.0004	Koordinasi dan Penyusunan DPA-SKPD																		
			Jumlah Dokumen DPA-SKPD dan Laporan Hasil Koordinasi Penyusunan Dokumen DPA-SKPD				1 Dokumen	1 Dokumen	1.405.000,00	702.500,00	0,00	-1.405.000,00	Kab. Tulang Bawang Barat, Semua Kecamatan, Semua Kel/Desa	DANA ALOKASI UMUM (DAU)	Memperkuat reformasi politik, hukum dan birokrasi, serta memperkuat pencegahan dan pemberantasan korupsi, narkoba, judi, dan penyeludupan.	Tatakelola Pemerintahan Terintegrasi, Taat Azaz dan Kolaboratif Tatakelola Pemerintahan Terintegrasi, Taat Azaz dan Kolaboratif			730.600,00	DINAS KEPENDUDUKAN DAN PENCATATAN SIPIL
	2.12.01.2.01.0005	Koordinasi dan Penyusunan Perubahan DPA- SKPD																		
			Jumlah Dokumen Perubahan DPA-SKPD dan Laporan Hasil Koordinasi Penyusunan Dokumen Perubahan DPA-SKPD				1 Dokumen	1 Dokumen	1.063.000,00	531.500,00	0,00	-1.063.000,00	Kab. Tulang Bawang Barat, Semua Kecamatan, Semua Kel/Desa	DANA ALOKASI UMUM (DAU)	Memperkuat reformasi politik, hukum dan birokrasi, serta memperkuat pencegahan dan pemberantasan korupsi, narkoba, judi, dan penyeludupan.	Tatakelola Pemerintahan Terintegrasi, Taat Azaz dan Kolaboratif Tatakelola Pemerintahan Terintegrasi, Taat Azaz dan Kolaboratif			552.760,00	DINAS KEPENDUDUKAN DAN PENCATATAN SIPIL
	2.12.01.2.01.0006	Koordinasi dan Penyusunan Laporan Capaian Kinerja dan Ikhtisar Realisasi Kinerja SKPD																		
			Jumlah Laporan Capaian Kinerja dan Ikhtisar Realisasi Kinerja SKPD dan Laporan Hasil Koordinasi Penyusunan Laporan Capaian Kinerja dan Ikhtisar Realisasi Kinerja SKPD				1 Laporan	1 Laporan	3.500.000,00	1.750.000,00	1.050.000,00	-2.450.000,00	Kab. Tulang Bawang Barat, Semua Kecamatan, Semua Kel/Desa	DANA ALOKASI UMUM (DAU)	Memperkuat reformasi politik, hukum dan birokrasi, serta memperkuat pencegahan dan pemberantasan korupsi, narkoba, judi, dan penyeludupan.	Tatakelola Pemerintahan Terintegrasi, Taat Azaz dan Kolaboratif Tatakelola Pemerintahan Terintegrasi, Taat Azaz dan Kolaboratif			1.820.000,00	DINAS KEPENDUDUKAN DAN PENCATATAN SIPIL
	2.12.01.2.01.0007	Evaluasi Kinerja Perangkat Daerah																		
			Jumlah Laporan Evaluasi Kinerja Perangkat Daerah				1 Laporan	1 Laporan	3.043.000,00	1.521.500,00	1.171.400,00	-1.871.600,00	Kab. Tulang Bawang Barat, Semua Kecamatan, Semua Kel/Desa	DANA ALOKASI UMUM (DAU)	Memperkuat reformasi politik, hukum dan birokrasi, serta memperkuat pencegahan dan pemberantasan korupsi, narkoba, judi, dan penyeludupan.	Tatakelola Pemerintahan Terintegrasi, Taat Azaz dan Kolaboratif Tatakelola Pemerintahan Terintegrasi, Taat Azaz dan Kolaboratif			1.582.360,00	DINAS KEPENDUDUKAN DAN PENCATATAN SIPIL
	2.12.01.2.02	Administrasi Keuangan Perangkat Daerah	*Persentase capaian Administrasi Keuangan Perangkat Daerah*				98 persen	98 persen	2.593.854.444,00	2.449.598.419,00	2.442.436.901,00	-151.417.543,00			Memperkuat reformasi politik, hukum dan birokrasi, serta memperkuat pencegahan dan pemberantasan korupsi, narkoba, judi, dan penyeludupan.	Tatakelola Pemerintahan Terintegrasi, Taat Azaz dan Kolaboratif Tatakelola Pemerintahan Terintegrasi, Taat Azaz dan Kolaboratif	Masyarakat Tulang Bawang Barat		2.642.809.152,00	DINAS KEPENDUDUKAN DAN PENCATATAN SIPIL
	2.12.01.2.02.0001	Penyediaan Gaji dan Tunjangan ASN																		

NO	KODE	URUSAN / BIDANG URUSAN / PROGRAM / OUTCOME / KEGIATAN / SUB KEGIATAN	INDIKATOR PROGRAM / KEGIATAN / SUB KEGIATAN	TARGET AKHIR PERIODE RENSTRA OPD	REALISASI CAPAIAN RENJA OPD TAHUN 2024	PRAKIRAAN CAPAIAN TARGET RENJA OPD TAHUN 2025	CAPAIAN KINERJA DAN KERANGKA PENDANAAN										KELOMPOK SASARAN	PRAKIRAAN MAJU RENCANA TAHUN 2027		PERANGKAT DAERAH PENANGGUNG JAWAB
							TARGET 2026		PAGU INDIKATIF (Rp)			Bertambah/Berkurang (10-12)	LOKASI	SUMBER DANA	PRIORITAS			TARGET	PAGU INDIKATIF (Rp)	
							SEBELUM	SESUDAH	RKPD 2026	APBD 2026	RKPD PERUBAHAN 2026				NASIONAL	DAERAH				
1	2	3	4	5	6	7	8	9	10	11	12	13	14	15	16	17	18	19	20	21
			Jumlah Orang yang Menerima Gaji dan Tunjangan ASN				0 Orang/bulan	20 Orang/bulan	2.522.877.444,00	2.380.669.919,00	2.378.857.701,00	-144.019.743,00	Kab. Tulang Bawang Barat, Semua Kecamatan, Semua Kel/Desa	DANA ALOKASI UMUM (DAU)	Memperkuat reformasi politik, hukum dan birokrasi, serta memperkuat pencegahan dan pemberantasan korupsi, narkoba, judi, dan penyeludupan.	Tatakelola Pemerintahan Terintegrasi, Taat Azaz dan Kolaboratif Tatakelola Pemerintahan Terintegrasi, Taat Azaz dan Kolaboratif			2.571.123.512,00	DINAS KEPENDUDUKAN DAN PENCATATAN SIPIL
	2.12.01.2.02.0003	Pelaksanaan Penatausahaan dan Pengujian/Verifikasi Keuangan SKPD																		
			Jumlah Dokumen Penatausahaan dan Pengujian/Verifikasi Keuangan SKPD				45 Dokumen	45 Dokumen	66.880.000,00	66.880.000,00	63.122.000,00	-3.758.000,00	Kab. Tulang Bawang Barat, Semua Kecamatan, Semua Kel/Desa	DANA ALOKASI UMUM (DAU)	Memperkuat reformasi politik, hukum dan birokrasi, serta memperkuat pencegahan dan pemberantasan korupsi, narkoba, judi, dan penyeludupan.	Tatakelola Pemerintahan Terintegrasi, Taat Azaz dan Kolaboratif Tatakelola Pemerintahan Terintegrasi, Taat Azaz dan Kolaboratif			69.555.200,00	DINAS KEPENDUDUKAN DAN PENCATATAN SIPIL
	2.12.01.2.02.0007	Koordinasi dan Penyusunan Laporan Keuangan Bulanan/ Triwulanan/ Semesteran SKPD																		
			Jumlah Laporan Keuangan Bulanan/ Triwulanan/ Semesteran SKPD dan Laporan Koordinasi Penyusunan Laporan Keuangan Bulanan/Triwulanan/Semesteran SKPD				18 Laporan	18 Laporan	4.097.000,00	2.048.500,00	457.200,00	-3.639.800,00	Kab. Tulang Bawang Barat, Semua Kecamatan, Semua Kel/Desa	DANA ALOKASI UMUM (DAU)	Memperkuat reformasi politik, hukum dan birokrasi, serta memperkuat pencegahan dan pemberantasan korupsi, narkoba, judi, dan penyeludupan.	Tatakelola Pemerintahan Terintegrasi, Taat Azaz dan Kolaboratif Tatakelola Pemerintahan Terintegrasi, Taat Azaz dan Kolaboratif			2.130.440,00	DINAS KEPENDUDUKAN DAN PENCATATAN SIPIL
	2.12.01.2.03	Administrasi Barang Milik Daerah pada Perangkat Daerah	*Persentase Capaian Administrasi Barang Milik Daerah pada Perangkat Daerah*				98 persen	98 persen	12.354.000,00	11.754.000,00	11.290.000,00	-1.064.000,00			Memperkuat reformasi politik, hukum dan birokrasi, serta memperkuat pencegahan dan pemberantasan korupsi, narkoba, judi, dan penyeludupan.	Tatakelola Pemerintahan Terintegrasi, Taat Azaz dan Kolaboratif Tatakelola Pemerintahan Terintegrasi, Taat Azaz dan Kolaboratif	Masyarakat Tulang Bawang Barat		12.224.160,00	DINAS KEPENDUDUKAN DAN PENCATATAN SIPIL
	2.12.01.2.03.0006	Penatausahaan Barang Milik Daerah pada SKPD																		
			Jumlah Laporan Penatausahaan Barang Milik Daerah pada SKPD				1 Laporan	1 Laporan	12.354.000,00	11.754.000,00	11.290.000,00	-1.064.000,00	Kab. Tulang Bawang Barat, Semua Kecamatan, Semua Kel/Desa	DANA ALOKASI UMUM (DAU)	Memperkuat reformasi politik, hukum dan birokrasi, serta memperkuat pencegahan dan pemberantasan korupsi, narkoba, judi, dan penyeludupan.	Tatakelola Pemerintahan Terintegrasi, Taat Azaz dan Kolaboratif Tatakelola Pemerintahan Terintegrasi, Taat Azaz dan Kolaboratif			12.224.160,00	DINAS KEPENDUDUKAN DAN PENCATATAN SIPIL
	2.12.01.2.05	Administrasi Kepegawaian Perangkat Daerah	*Persentase capaian Administrasi Kepegawaian Perangkat Daerah*				98 persen	98 persen	19.000.000,00	18.500.000,00	4.500.000,00	-14.500.000,00			Memperkuat reformasi politik, hukum dan birokrasi, serta memperkuat pencegahan dan pemberantasan korupsi, narkoba, judi, dan penyeludupan.	Tatakelola Pemerintahan Terintegrasi, Taat Azaz dan Kolaboratif Tatakelola Pemerintahan Terintegrasi, Taat Azaz dan Kolaboratif	Masyarakat Tulang Bawang Barat		15.000.000,00	DINAS KEPENDUDUKAN DAN PENCATATAN SIPIL
	2.12.01.2.05.0002	Pengadaan Pakaian Dinas beserta Atribut Kelengkapannya																		
			Jumlah Paket Pakaian Dinas beserta Atribut Kelengkapan				20 Paket	20 Paket	19.000.000,00	18.500.000,00	4.500.000,00	-14.500.000,00	Kab. Tulang Bawang Barat, Semua Kecamatan, Semua Kel/Desa	DANA ALOKASI UMUM (DAU)	Memperkuat reformasi politik, hukum dan birokrasi, serta memperkuat pencegahan dan pemberantasan korupsi, narkoba, judi, dan penyeludupan.	Tatakelola Pemerintahan Terintegrasi, Taat Azaz dan Kolaboratif Tatakelola Pemerintahan Terintegrasi, Taat Azaz dan Kolaboratif			15.000.000,00	DINAS KEPENDUDUKAN DAN PENCATATAN SIPIL
	2.12.01.2.06	Administrasi Umum Perangkat Daerah	*Persentase Capaian Administrasi Umum Perangkat Daerah*				98 persen	98 persen	59.361.000,00	40.869.500,00	13.088.680,00	-46.272.320,00			Memperkuat reformasi politik, hukum dan birokrasi, serta memperkuat pencegahan dan pemberantasan korupsi, narkoba, judi, dan penyeludupan.	Tatakelola Pemerintahan Terintegrasi, Taat Azaz dan Kolaboratif Tatakelola Pemerintahan Terintegrasi, Taat Azaz dan Kolaboratif	Masyarakat Tulang Bawang Barat		31.387.720,00	DINAS KEPENDUDUKAN DAN PENCATATAN SIPIL
	2.12.01.2.06.0001	Penyediaan Komponen Instalasi Listrik/Penerangan Bangunan Kantor																		
			Jumlah Paket Komponen Instalasi Listrik/Penerangan Bangunan Kantor yang Disediakan				1 Paket	1 Paket	2.400.000,00	1.700.000,00	875.000,00	-1.525.000,00	Kab. Tulang Bawang Barat, Semua Kecamatan, Semua Kel/Desa	DANA ALOKASI UMUM (DAU)	Memperkuat reformasi politik, hukum dan birokrasi, serta memperkuat pencegahan dan pemberantasan korupsi, narkoba, judi, dan penyeludupan.	Tatakelola Pemerintahan Terintegrasi, Taat Azaz dan Kolaboratif Tatakelola Pemerintahan Terintegrasi, Taat Azaz dan Kolaboratif			1.768.000,00	DINAS KEPENDUDUKAN DAN PENCATATAN SIPIL
	2.12.01.2.06.0002	Penyediaan Peralatan dan Perlengkapan Kantor																		
			Jumlah Paket Peralatan dan Perlengkapan Kantor yang Disediakan				1 Paket	1 Paket	16.323.000,00	13.256.500,00	6.817.680,00	-9.505.320,00	Kab. Tulang Bawang Barat, Semua Kecamatan, Semua Kel/Desa	DANA ALOKASI UMUM (DAU)	Memperkuat reformasi politik, hukum dan birokrasi, serta memperkuat pencegahan dan pemberantasan korupsi, narkoba, judi, dan penyeludupan.	Tatakelola Pemerintahan Terintegrasi, Taat Azaz dan Kolaboratif Tatakelola Pemerintahan Terintegrasi, Taat Azaz dan Kolaboratif			8.487.960,00	DINAS KEPENDUDUKAN DAN PENCATATAN SIPIL
	2.12.01.2.06.0003	Penyediaan Peralatan Rumah Tangga																		
			Jumlah Paket Peralatan Rumah Tangga yang Disediakan				1 Paket	1 Paket	3.000.000,00	1.500.000,00	286.000,00	-2.714.000,00	Kab. Tulang Bawang Barat, Semua Kecamatan, Semua Kel/Desa	DANA ALOKASI UMUM (DAU)	Memperkuat reformasi politik, hukum dan birokrasi, serta memperkuat pencegahan dan pemberantasan korupsi, narkoba, judi, dan penyeludupan.	Tatakelola Pemerintahan Terintegrasi, Taat Azaz dan Kolaboratif Tatakelola Pemerintahan Terintegrasi, Taat Azaz dan Kolaboratif			1.560.000,00	DINAS KEPENDUDUKAN DAN PENCATATAN SIPIL
	2.12.01.2.06.0004	Penyediaan Bahan Logistik Kantor																		
			Jumlah Paket Bahan Logistik Kantor yang Disediakan				1 Paket	1 Paket	5.000.000,00	2.500.000,00	840.000,00	-4.160.000,00	Kab. Tulang Bawang Barat, Semua Kecamatan, Semua Kel/Desa	DANA ALOKASI UMUM (DAU)	Memperkuat reformasi politik, hukum dan birokrasi, serta memperkuat pencegahan dan pemberantasan korupsi, narkoba, judi, dan penyeludupan.	Tatakelola Pemerintahan Terintegrasi, Taat Azaz dan Kolaboratif Tatakelola Pemerintahan Terintegrasi, Taat Azaz dan Kolaboratif			2.600.000,00	DINAS KEPENDUDUKAN DAN PENCATATAN SIPIL

NO	KODE	URUSAN / BIDANG URUSAN / PROGRAM / OUTCOME / KEGIATAN / SUB KEGIATAN	INDIKATOR PROGRAM / KEGIATAN / SUB KEGIATAN	TARGET AKHIR PERIODE RENSTRA OPD	REALISASI CAPAIAN RENJA OPD TAHUN 2024	PRAKIRAAN CAPAIAN TARGET RENJA OPD TAHUN 2025	CAPAIAN KINERJA DAN KERANGKA PENDANAAN										KELOMPOK SASARAN	PRAKIRAAN MAJU RENCANA TAHUN 2027		PERANGKAT DAERAH PENANGGUNG JAWAB
							TARGET 2026		PAGU INDIKATIF (Rp)			Bertambah/Berkurang (10-12)	LOKASI	SUMBER DANA	PRIORITAS			TARGET	PAGU INDIKATIF (Rp)	
							SEBELUM	SESUDAH	RKPD 2026	APBD 2026	RKPD PERUBAHAN 2026				NASIONAL	DAERAH				
1	2	3	4	5	6	7	8	9	10	11	12	13	14	15	16	17	18	19	20	21
	2.12.01.2.06.0005	Penyediaan Barang Cetakan dan Penggandaan																		
			Jumlah Paket Barang Cetakan dan Penggandaan yang Disediakan				1 Paket	1 Paket	7.650.000,00	3.825.000,00	1.340.000,00	-6.310.000,00	Kab. Tulang Bawang Barat, Semua Kecamatan, Semua Kel/Desa	DANA ALOKASI UMUM (DAU)	Memperkuat reformasi politik, hukum dan birokrasi, serta memperkuat pencegahan dan pemberantasan korupsi, narkoba, judi, dan penyeludupan.	Tatakelola Pemerintahan Terintegrasi, Taat Azaz dan Kolaboratif Tatakelola Pemerintahan Terintegrasi, Taat Azaz dan Kolaboratif			3.978.000,00	DINAS KEPENDUDUKAN DAN PENCATATAN SIPIL
	2.12.01.2.06.0009	Penyelenggaraan Rapat Koordinasi dan Konsultasi SKPD																		
			Jumlah Laporan Penyelenggaraan Rapat Koordinasi dan Konsultasi SKPD				10 Laporan	10 Laporan	24.988.000,00	18.088.000,00	2.930.000,00	-22.058.000,00	Kab. Tulang Bawang Barat, Semua Kecamatan, Semua Kel/Desa	DANA ALOKASI UMUM (DAU)	Memperkuat reformasi politik, hukum dan birokrasi, serta memperkuat pencegahan dan pemberantasan korupsi, narkoba, judi, dan penyeludupan.	Tatakelola Pemerintahan Terintegrasi, Taat Azaz dan Kolaboratif Tatakelola Pemerintahan Terintegrasi, Taat Azaz dan Kolaboratif			12.993.760,00	DINAS KEPENDUDUKAN DAN PENCATATAN SIPIL
	2.12.01.2.07	Pengadaan Barang Milik Daerah Penunjang Urusan Pemerintah Daerah	*Persentase capaian Pengadaan Barang Milik Daerah Penunjang Urusan Pemerintah Daerah*				100 persen	100 persen	18.000.000,00	9.000.000,00	91.750.000,00	73.750.000,00			Memperkuat reformasi politik, hukum dan birokrasi, serta memperkuat pencegahan dan pemberantasan korupsi, narkoba, judi, dan penyeludupan.	Tatakelola Pemerintahan Terintegrasi, Taat Azaz dan Kolaboratif Tatakelola Pemerintahan Terintegrasi, Taat Azaz dan Kolaboratif	Masyarakat Tulang Bawang Barat		120.000.000,00	DINAS KEPENDUDUKAN DAN PENCATATAN SIPIL
	2.12.01.2.07.0006	Pengadaan Peralatan dan Mesin Lainnya																		
			Jumlah Unit Peralatan dan Mesin Lainnya yang Disediakan				2 Unit	1 Unit	18.000.000,00	9.000.000,00	91.750.000,00	73.750.000,00	Kab. Tulang Bawang Barat, Semua Kecamatan, Semua Kel/Desa	DANA ALOKASI UMUM (DAU)	Memperkuat reformasi politik, hukum dan birokrasi, serta memperkuat pencegahan dan pemberantasan korupsi, narkoba, judi, dan penyeludupan.	Tatakelola Pemerintahan Terintegrasi, Taat Azaz dan Kolaboratif Tatakelola Pemerintahan Terintegrasi, Taat Azaz dan Kolaboratif			120.000.000,00	DINAS KEPENDUDUKAN DAN PENCATATAN SIPIL
	2.12.01.2.08	Penyediaan Jasa Penunjang Urusan Pemerintahan Daerah	*Persentase capaian Penyediaan Jasa Penunjang Urusan Pemerintahan Daerah*				98 persen	98 persen	744.000.000,00	699.600.000,00	626.058.000,00	-117.942.000,00			Memperkuat reformasi politik, hukum dan birokrasi, serta memperkuat pencegahan dan pemberantasan korupsi, narkoba, judi, dan penyeludupan.	Tatakelola Pemerintahan Terintegrasi, Taat Azaz dan Kolaboratif Tatakelola Pemerintahan Terintegrasi, Taat Azaz dan Kolaboratif	Masyarakat Tulang Bawang barat		727.584.000,00	DINAS KEPENDUDUKAN DAN PENCATATAN SIPIL
	2.12.01.2.08.0002	Penyediaan Jasa Komunikasi, Sumber Daya Air dan Listrik																		
			Jumlah Laporan Penyediaan Jasa Komunikasi, Sumber Daya Air dan Listrik yang Disediakan				12 Laporan	12 Laporan	96.000.000,00	96.000.000,00	96.000.000,00	0,00	Kab. Tulang Bawang Barat, Semua Kecamatan, Semua Kel/Desa	DANA ALOKASI UMUM (DAU)	Memperkuat reformasi politik, hukum dan birokrasi, serta memperkuat pencegahan dan pemberantasan korupsi, narkoba, judi, dan penyeludupan.	Tatakelola Pemerintahan Terintegrasi, Taat Azaz dan Kolaboratif Tatakelola Pemerintahan Terintegrasi, Taat Azaz dan Kolaboratif			99.840.000,00	DINAS KEPENDUDUKAN DAN PENCATATAN SIPIL
	2.12.01.2.08.0004	Penyediaan Jasa Pelayanan Umum Kantor																		
			Jumlah Laporan Penyediaan Jasa Pelayanan Umum Kantor yang Disediakan				12 Laporan	12 Laporan	648.000.000,00	603.600.000,00	530.058.000,00	-117.942.000,00	Kab. Tulang Bawang Barat, Semua Kecamatan, Semua Kel/Desa	DANA ALOKASI UMUM (DAU)	Memperkuat reformasi politik, hukum dan birokrasi, serta memperkuat pencegahan dan pemberantasan korupsi, narkoba, judi, dan penyeludupan.	Tatakelola Pemerintahan Terintegrasi, Taat Azaz dan Kolaboratif Tatakelola Pemerintahan Terintegrasi, Taat Azaz dan Kolaboratif			627.744.000,00	DINAS KEPENDUDUKAN DAN PENCATATAN SIPIL
	2.12.01.2.09	Pemeliharaan Barang Milik Daerah Penunjang Urusan Pemerintahan Daerah	*Persentase capaian Pemeliharaan Barang Milik Daerah Penunjang Urusan Pemerintahan Daerah*				98 persen	98 persen	74.800.000,00	55.360.000,00	53.900.000,00	-20.900.000,00			Memperkuat reformasi politik, hukum dan birokrasi, serta memperkuat pencegahan dan pemberantasan korupsi, narkoba, judi, dan penyeludupan.	Tatakelola Pemerintahan Terintegrasi, Taat Azaz dan Kolaboratif Tatakelola Pemerintahan Terintegrasi, Taat Azaz dan Kolaboratif	Masyarakat Tulang Bawang Barat		57.574.400,00	DINAS KEPENDUDUKAN DAN PENCATATAN SIPIL
	2.12.01.2.09.0002	Penyediaan Jasa Pemeliharaan, Biaya Pemeliharaan, Pajak dan Perizinan Kendaraan Dinas Operasional atau Lapangan																		
			Jumlah Kendaraan Dinas Operasional atau Lapangan yang Dipelihara dan dibayarkan Pajak dan Perizinannya				7 Unit	6 Unit	73.170.000,00	53.000.000,00	53.000.000,00	-20.170.000,00	Kab. Tulang Bawang Barat, Semua Kecamatan, Semua Kel/Desa	DANA ALOKASI UMUM (DAU)	Memperkuat reformasi politik, hukum dan birokrasi, serta memperkuat pencegahan dan pemberantasan korupsi, narkoba, judi, dan penyeludupan.	Tatakelola Pemerintahan Terintegrasi, Taat Azaz dan Kolaboratif Tatakelola Pemerintahan Terintegrasi, Taat Azaz dan Kolaboratif			55.120.000,00	DINAS KEPENDUDUKAN DAN PENCATATAN SIPIL
	2.12.01.2.09.0006	Pemeliharaan Peralatan dan Mesin Lainnya																		
			Jumlah Peralatan dan Mesin Lainnya yang Dipelihara				4 Unit	4 Unit	1.630.000,00	2.360.000,00	900.000,00	-730.000,00	Kab. Tulang Bawang Barat, Semua Kecamatan, Semua Kel/Desa	DANA ALOKASI UMUM (DAU)	Memperkuat reformasi politik, hukum dan birokrasi, serta memperkuat pencegahan dan pemberantasan korupsi, narkoba, judi, dan penyeludupan.	Tatakelola Pemerintahan Terintegrasi, Taat Azaz dan Kolaboratif Tatakelola Pemerintahan Terintegrasi, Taat Azaz dan Kolaboratif			2.454.400,00	DINAS KEPENDUDUKAN DAN PENCATATAN SIPIL
2.	**2.12.02**	**PROGRAM PENDAFTARAN PENDUDUK**	**Meningkatnya kualitas layanan pendaftaran penduduk**				**98 persen**	**98 persen**	**261.366.000,00**	**280.795.500,00**	**216.342.400,00**	**45.625.880,00**							**306.991.880,00**	
	2.12.02.2.01	Pelayanan Pendaftaran Penduduk	*Persentase capaian Pendaftaran Penduduk*				98 persen	98 persen	229.013.000,00	254.314.000,00	212.404.000,00	-16.609.000,00			Memperkuat reformasi politik, hukum dan birokrasi, serta memperkuat pencegahan dan pemberantasan korupsi, narkoba, judi, dan penyeludupan.	Tatakelola Pemerintahan Terintegrasi, Taat Azaz dan Kolaboratif Tatakelola Pemerintahan Terintegrasi, Taat Azaz dan Kolaboratif	Masyarakat Kabupaten Tulang Bawang Barat		290.163.120,00	DINAS KEPENDUDUKAN DAN PENCATATAN SIPIL
	2.12.02.2.01.0002	Pencatatan, Penatausahaan dan Penerbitan Dokumen Atas Pendaftaran Penduduk																		
			Jumlah Dokumen Hasil Pencatatan, Penatausahaan dan Penerbitan Dokumen Atas Pendaftaran Penduduk				1 Dokumen	1 Dokumen	229.013.000,00	254.314.000,00	212.404.000,00	-16.609.000,00	Kab. Tulang Bawang Barat, Semua Kecamatan, Semua Kel/Desa	DANA ALOKASI UMUM (DAU)	Memperkuat reformasi politik, hukum dan birokrasi, serta memperkuat pencegahan dan pemberantasan korupsi, narkoba, judi, dan penyeludupan.	Tatakelola Pemerintahan Terintegrasi, Taat Azaz dan Kolaboratif Tatakelola Pemerintahan Terintegrasi, Taat Azaz dan Kolaboratif			290.163.120,00	DINAS KEPENDUDUKAN DAN PENCATATAN SIPIL

NO	KODE	URUSAN / BIDANG URUSAN / PROGRAM / OUTCOME / KEGIATAN / SUB KEGIATAN	INDIKATOR PROGRAM / KEGIATAN / SUB KEGIATAN	TARGET AKHIR PERIODE RENSTRA OPD	REALISASI CAPAIAN RENJA OPD TAHUN 2024	PRAKIRAAN CAPAIAN TARGET RENJA OPD TAHUN 2025	CAPAIAN KINERJA DAN KERANGKA PENDANAAN										KELOMPOK SASARAN	PRAKIRAAN MAJU RENCANA TAHUN 2027		PERANGKAT DAERAH PENANGGUNG JAWAB
							TARGET 2026		PAGU INDIKATIF (Rp)			Bertambah/Berkurang (10-12)	LOKASI	SUMBER DANA	PRIORITAS			TARGET	PAGU INDIKATIF (Rp)	
							SEBELUM	SESUDAH	RKPD 2026	APBD 2026	RKPD PERUBAHAN 2026				NASIONAL	DAERAH				
1	2	3	4	5	6	7	8	9	10	11	12	13	14	15	16	17	18	19	20	21
	2.12.02.2.03	Penyelenggaraan Pendaftaran Penduduk	*Persentase capaian penyelenggaraan pendaftaran penduduk*				98 persen	98 persen	18.585.000,00	13.292.500,00	3.553.400,00	-15.031.600,00			Memperkuat reformasi politik, hukum dan birokrasi, serta memperkuat pencegahan dan pemberantasan korupsi, narkoba, judi, dan penyeludupan.	Tatakelola Pemerintahan Terintegrasi, Taat Azaz dan Kolaboratif Tatakelola Pemerintahan Terintegrasi, Taat Azaz dan Kolaboratif	Masyarakat Tulang Bawang Barat		9.664.200,00	DINAS KEPENDUDUKAN DAN PENCATATAN SIPIL
	2.12.02.2.03.0003	Fasilitasi Pendaftaran Penduduk																		
			Jumlah Laporan Hasil Fasilitasi pendaftaran penduduk				2 Laporan	2 Laporan	18.585.000,00	13.292.500,00	3.553.400,00	-15.031.600,00	Kab. Tulang Bawang Barat, Semua Kecamatan, Semua Kel/Desa	DANA ALOKASI UMUM (DAU)	Memperkuat reformasi politik, hukum dan birokrasi, serta memperkuat pencegahan dan pemberantasan korupsi, narkoba, judi, dan penyeludupan.	Tatakelola Pemerintahan Terintegrasi, Taat Azaz dan Kolaboratif Tatakelola Pemerintahan Terintegrasi, Taat Azaz dan Kolaboratif			9.664.200,00	DINAS KEPENDUDUKAN DAN PENCATATAN SIPIL
	2.12.02.2.04	Pembinaan dan Pengawasan Penyelenggaraan Pendaftaran Penduduk	*Persentase capaian Pembinaan dan pengawasan penyelenggaraan pendaftaran penduduk*				98 persen	98 persen	13.768.000,00	13.189.000,00	385.000,00	-13.383.000,00			Memperkuat reformasi politik, hukum dan birokrasi, serta memperkuat pencegahan dan pemberantasan korupsi, narkoba, judi, dan penyeludupan.	Tatakelola Pemerintahan Terintegrasi, Taat Azaz dan Kolaboratif Tatakelola Pemerintahan Terintegrasi, Taat Azaz dan Kolaboratif	Masyarakat Tulang Bawang Barat		7.164.560,00	DINAS KEPENDUDUKAN DAN PENCATATAN SIPIL
	2.12.02.2.04.0002	Pembinaan dan Pengawasan Terkait Pendaftaran Penduduk																		
			Jumlah Laporan Pembinaan dan Pengawasan Terkait Pendataran Penduduk				1 Laporan	1 Laporan	13.768.000,00	13.189.000,00	385.000,00	-13.383.000,00	Kab. Tulang Bawang Barat, Semua Kecamatan, Semua Kel/Desa	DANA ALOKASI UMUM (DAU)	Memperkuat reformasi politik, hukum dan birokrasi, serta memperkuat pencegahan dan pemberantasan korupsi, narkoba, judi, dan penyeludupan.	Tatakelola Pemerintahan Terintegrasi, Taat Azaz dan Kolaboratif Tatakelola Pemerintahan Terintegrasi, Taat Azaz dan Kolaboratif			7.164.560,00	DINAS KEPENDUDUKAN DAN PENCATATAN SIPIL
3.	**2.12.03**	**PROGRAM PENCATATAN SIPIL**	**Meningkatnya kualitas layanan pencatatan sipil**				**98 persen**	**98 persen**	**18.585.000,00**	**11.792.500,00**	**1.667.000,00**	**-8.920.800,00**							**9.664.200,00**	
	2.12.03.2.02	Penyelenggaraan Pencatatan Sipil	*Persentase capaian penyelenggaraan pencatatan sipil*				98 persen	98 persen	18.585.000,00	11.792.500,00	1.667.000,00	-16.918.000,00			Memperkuat reformasi politik, hukum dan birokrasi, serta memperkuat pencegahan dan pemberantasan korupsi, narkoba, judi, dan penyeludupan.	Tatakelola Pemerintahan Terintegrasi, Taat Azaz dan Kolaboratif Tatakelola Pemerintahan Terintegrasi, Taat Azaz dan Kolaboratif	Masyarakat Tulang Bawang Barat		9.664.200,00	DINAS KEPENDUDUKAN DAN PENCATATAN SIPIL
	2.12.03.2.02.0006	Fasilitasi Terkait Pencatatan Sipil																		
			Jumlah Laporan Hasil Fasilitasi Pencatatan Sipil				2 Laporan	2 Laporan	18.585.000,00	11.792.500,00	1.667.000,00	-16.918.000,00	Kab. Tulang Bawang Barat, Semua Kecamatan, Semua Kel/Desa	DANA ALOKASI UMUM (DAU)	Memperkuat reformasi politik, hukum dan birokrasi, serta memperkuat pencegahan dan pemberantasan korupsi, narkoba, judi, dan penyeludupan.	Tatakelola Pemerintahan Terintegrasi, Taat Azaz dan Kolaboratif Tatakelola Pemerintahan Terintegrasi, Taat Azaz dan Kolaboratif			9.664.200,00	DINAS KEPENDUDUKAN DAN PENCATATAN SIPIL
4.	**2.12.04**	**PROGRAM PENGELOLAAN INFORMASI ADMINISTRASI KEPENDUDUKAN**	**Meningkatnya pemanfaatan informasi kependudukan**				**98 persen**	**98 persen**	**30.274.000,00**	**16.637.000,00**	**1.420.000,00**	**-6.419.520,00**							**23.854.480,00**	
	2.12.04.2.01	Pengumpulan Data Kependudukan dan Pemanfaatan dan Penyajian Database Kependudukan	*Persentase Pengumpulan data kependudukan dan pemanfaatan dan penyajian database kependudukan*				98 persen	98 persen	12.502.000,00	7.751.000,00	0,00	-12.502.000,00			Memperkuat reformasi politik, hukum dan birokrasi, serta memperkuat pencegahan dan pemberantasan korupsi, narkoba, judi, dan penyeludupan.	Tatakelola Pemerintahan Terintegrasi, Taat Azaz dan Kolaboratif Tatakelola Pemerintahan Terintegrasi, Taat Azaz dan Kolaboratif	Masyarakat Tulang Bawang Barat		8.061.040,00	DINAS KEPENDUDUKAN DAN PENCATATAN SIPIL
	2.12.04.2.01.0001	Pengolahan dan Penyajian Data Kependudukan																		
			Jumlah Dokumen Data Kependudukan yang Diolah dan Disajikan				2 Dokumen	2 Dokumen	12.502.000,00	7.751.000,00	0,00	-12.502.000,00	Kab. Tulang Bawang Barat, Semua Kecamatan, Semua Kel/Desa	DANA ALOKASI UMUM (DAU)	Memperkuat reformasi politik, hukum dan birokrasi, serta memperkuat pencegahan dan pemberantasan korupsi, narkoba, judi, dan penyeludupan.	Tatakelola Pemerintahan Terintegrasi, Taat Azaz dan Kolaboratif Tatakelola Pemerintahan Terintegrasi, Taat Azaz dan Kolaboratif			8.061.040,00	DINAS KEPENDUDUKAN DAN PENCATATAN SIPIL
	2.12.04.2.03	Penyelenggaraan Pengelolaan Informasi Administrasi Kependudukan	*Persentase Penyelenggaraan Pengelolaan Informasi Administrasi Kependudukan*				98 persen	98 persen	17.772.000,00	8.886.000,00	1.420.000,00	-16.352.000,00			Memperkuat reformasi politik, hukum dan birokrasi, serta memperkuat pencegahan dan pemberantasan korupsi, narkoba, judi, dan penyeludupan.	Tatakelola Pemerintahan Terintegrasi, Taat Azaz dan Kolaboratif Tatakelola Pemerintahan Terintegrasi, Taat Azaz dan Kolaboratif	masyarakat tulang bawang barat		15.793.440,00	DINAS KEPENDUDUKAN DAN PENCATATAN SIPIL
	2.12.04.2.03.0004	Penyelenggaraan Pemanfaatan Data Kependudukan																		
			Jumlah Dokumen Penyelenggaraan Pemanfaatan Data Kependudukan				1 Dokumen	1 Dokumen	17.772.000,00	8.886.000,00	1.420.000,00	-16.352.000,00	Kab. Tulang Bawang Barat, Semua Kecamatan, Semua Kel/Desa	DANA ALOKASI UMUM (DAU)	Memperkuat reformasi politik, hukum dan birokrasi, serta memperkuat pencegahan dan pemberantasan korupsi, narkoba, judi, dan penyeludupan.	Tatakelola Pemerintahan Terintegrasi, Taat Azaz dan Kolaboratif Tatakelola Pemerintahan Terintegrasi, Taat Azaz dan Kolaboratif			15.793.440,00	DINAS KEPENDUDUKAN DAN PENCATATAN SIPIL
5.	**2.12.05**	**PROGRAM PENGELOLAAN PROFIL KEPENDUDUKAN**	**Meningkatnya kualitas profile kependudukan**				**98 persen**	**98 persen**	**6.380.000,00**	**3.190.000,00**	**1.543.000,00**	**-3.062.400,00**							**3.317.600,00**	
	2.12.05.2.01	Penyusunan Profil Kependudukan	*persentase Penyusunan Profil Kependudukan*				98 persen	98 persen	6.380.000,00	3.190.000,00	1.543.000,00	-4.837.000,00			Memperkuat reformasi politik, hukum dan birokrasi, serta memperkuat pencegahan dan pemberantasan korupsi, narkoba, judi, dan penyeludupan.	Tatakelola Pemerintahan Terintegrasi, Taat Azaz dan Kolaboratif Tatakelola Pemerintahan Terintegrasi, Taat Azaz dan Kolaboratif	masyarakat tulang bawang barat		3.317.600,00	DINAS KEPENDUDUKAN DAN PENCATATAN SIPIL
	2.12.05.2.01.0002	Penyusunan Profil Data Perkembangan dan Proyeksi Kependudukan serta Kebutuhan yang Lain																		

NO	KODE	URUSAN / BIDANG URUSAN / PROGRAM / OUTCOME / KEGIATAN / SUB KEGIATAN	INDIKATOR PROGRAM / KEGIATAN / SUB KEGIATAN	TARGET AKHIR PERIODE RENSTRA OPD	REALISASI CAPAIAN RENJA OPD TAHUN 2024	PRAKIRAAN CAPAIAN TARGET RENJA OPD TAHUN 2025	CAPAIAN KINERJA DAN KERANGKA PENDANAAN										KELOMPOK SASARAN	PRAKIRAAN MAJU RENCANA TAHUN 2027		PERANGKAT DAERAH PENANGGUNG JAWAB
							TARGET 2026		PAGU INDIKATIF (Rp)			Bertambah/Berkurang (10-12)	LOKASI	SUMBER DANA	PRIORITAS			TARGET	PAGU INDIKATIF (Rp)	
							SEBELUM	SESUDAH	RKPD 2026	APBD 2026	RKPD PERUBAHAN 2026				NASIONAL	DAERAH				
1	2	3	4	5	6	7	8	9	10	11	12	13	14	15	16	17	18	19	20	21
			Jumlah Dokumen Profil Data Perkembangan dan Proyeksi Kependudukan serta Kebutuhan yang Lain yang tersusun				1 Dokumen	1 Dokumen	6.380.000,00	3.190.000,00	1.543.000,00	-4.837.000,00	Kab. Tulang Bawang Barat, Semua Kecamatan, Semua Kel/Desa	DANA ALOKASI UMUM (DAU)	Memperkuat reformasi politik, hukum dan birokrasi, serta memperkuat pencegahan dan pemberantasan korupsi, narkoba, judi, dan penyeludupan.	Tatakelola Pemerintahan Terintegrasi, Taat Azaz dan Kolaboratif Tatakelola Pemerintahan Terintegrasi, Taat Azaz dan Kolaboratif			3.317.600,00	DINAS KEPENDUDUKAN DAN PENCATATAN SIPIL
		DINAS PEMBERDAYAAN MASYARAKAT DAN TIYUH							**3.831.359.366,00**	**3.671.914.516,00**	**3.072.815.628,00**	**-758.543.738,00**							**3.974.074.866,00**	
	2	**URUSAN PEMERINTAHAN WAJIB YANG TIDAK BERKAITAN DENGAN PELAYANAN DASAR**							**3.831.359.366,00**	**3.671.914.516,00**	**3.072.815.628,00**	**-758.543.738,00**							**3.974.074.866,00**	
	2.13	**URUSAN PEMERINTAHAN BIDANG PEMBERDAYAAN MASYARAKAT DAN DESA**							**3.831.359.366,00**	**3.671.914.516,00**	**3.072.815.628,00**	**-758.543.738,00**							**3.974.074.866,00**	
1.	**2.13.01**	**PROGRAM PENUNJANG URUSAN PEMERINTAHAN DAERAH KABUPATEN/KOTA**	**Persentase Penunjang Urusan Pemerintah Daerah yang dilaksanakan**				**100 persentase**	**100 persentase**	**2.893.524.866,00**	**2.904.189.016,00**	**2.786.276.674,00**	**185.550.000,00**							**3.079.074.866,00**	
	2.13.01.2.01	Perencanaan, Penganggaran, dan Evaluasi Kinerja Perangkat Daerah	*Manajemen Dokumen perencaanaan, Pengangaaran dan evaluasi kinerja perangkat daerah yang dilaksanakan*				100 persentase	100 persentase	28.000.000,00	14.500.000,00	4.203.200,00	-23.796.800,00			Memperkuat reformasi politik, hukum dan birokrasi, serta memperkuat pencegahan dan pemberantasan korupsi, narkoba, judi, dan penyeludupan.	Tatakelola Pemerintahan Terintegrasi, Taat Azaz dan Kolaboratif Tatakelola Pemerintahan Terintegrasi, Taat Azaz dan Kolaboratif	Persentase perencaanaan, Pengangaaran dan evaluasi kinerja perangkat daerah yang dilaksanakan		36.000.000,00	DINAS PEMBERDAYAAN MASYARAKAT DAN TIYUH
	2.13.01.2.01.0001	Penyusunan Dokumen Perencanaan Perangkat Daerah																		
			Jumlah Dokumen Perencanaan Perangkat Daerah				4 Dokumen	4 Dokumen	4.000.000,00	2.000.000,00	750.000,00	-3.250.000,00	Kab. Tulang Bawang Barat, Semua Kecamatan, Semua Kel/Desa	DANA ALOKASI UMUM (DAU)	Memperkuat reformasi politik, hukum dan birokrasi, serta memperkuat pencegahan dan pemberantasan korupsi, narkoba, judi, dan penyeludupan.	Tatakelola Pemerintahan Terintegrasi, Taat Azaz dan Kolaboratif Tatakelola Pemerintahan Terintegrasi, Taat Azaz dan Kolaboratif			5.000.000,00	DINAS PEMBERDAYAAN MASYARAKAT DAN TIYUH
	2.13.01.2.01.0002	Koordinasi dan Penyusunan Dokumen RKA-SKPD																		
			Jumlah Dokumen RKA-SKPD dan Laporan Hasil Koordinasi Penyusunan Dokumen RKA-SKPD				2 Dokumen	2 Dokumen	4.000.000,00	2.000.000,00	0,00	-4.000.000,00	Kab. Tulang Bawang Barat, Semua Kecamatan, Semua Kel/Desa	DANA ALOKASI UMUM (DAU)	Memperkuat reformasi politik, hukum dan birokrasi, serta memperkuat pencegahan dan pemberantasan korupsi, narkoba, judi, dan penyeludupan.	Tatakelola Pemerintahan Terintegrasi, Taat Azaz dan Kolaboratif Tatakelola Pemerintahan Terintegrasi, Taat Azaz dan Kolaboratif			5.000.000,00	DINAS PEMBERDAYAAN MASYARAKAT DAN TIYUH
	2.13.01.2.01.0003	Koordinasi dan Penyusunan Dokumen Perubahan RKA-SKPD																		
			Jumlah Dokumen Perubahan RKA-SKPD dan Laporan Hasil Koordinasi Penyusunan Dokumen Perubahan RKA-SKPD				2 Dokumen	2 Dokumen	4.000.000,00	2.000.000,00	1.052.000,00	-2.948.000,00	Kab. Tulang Bawang Barat, Semua Kecamatan, Semua Kel/Desa	DANA ALOKASI UMUM (DAU)	Memperkuat reformasi politik, hukum dan birokrasi, serta memperkuat pencegahan dan pemberantasan korupsi, narkoba, judi, dan penyeludupan.	Tatakelola Pemerintahan Terintegrasi, Taat Azaz dan Kolaboratif Tatakelola Pemerintahan Terintegrasi, Taat Azaz dan Kolaboratif			5.000.000,00	DINAS PEMBERDAYAAN MASYARAKAT DAN TIYUH
	2.13.01.2.01.0004	Koordinasi dan Penyusunan DPA-SKPD																		
			Jumlah Dokumen DPA-SKPD dan Laporan Hasil Koordinasi Penyusunan Dokumen DPA-SKPD				2 Dokumen	2 Dokumen	4.000.000,00	2.000.000,00	0,00	-4.000.000,00	Kab. Tulang Bawang Barat, Semua Kecamatan, Semua Kel/Desa	DANA ALOKASI UMUM (DAU)	Memperkuat reformasi politik, hukum dan birokrasi, serta memperkuat pencegahan dan pemberantasan korupsi, narkoba, judi, dan penyeludupan.	Tatakelola Pemerintahan Terintegrasi, Taat Azaz dan Kolaboratif Tatakelola Pemerintahan Terintegrasi, Taat Azaz dan Kolaboratif			5.000.000,00	DINAS PEMBERDAYAAN MASYARAKAT DAN TIYUH
	2.13.01.2.01.0005	Koordinasi dan Penyusunan Perubahan DPA- SKPD																		
			Jumlah Dokumen Perubahan DPA-SKPD dan Laporan Hasil Koordinasi Penyusunan Dokumen Perubahan DPA-SKPD				2 Dokumen	2 Dokumen	4.000.000,00	2.000.000,00	301.000,00	-3.699.000,00	Kab. Tulang Bawang Barat, Semua Kecamatan, Semua Kel/Desa	DANA ALOKASI UMUM (DAU)	Memperkuat reformasi politik, hukum dan birokrasi, serta memperkuat pencegahan dan pemberantasan korupsi, narkoba, judi, dan penyeludupan.	Tatakelola Pemerintahan Terintegrasi, Taat Azaz dan Kolaboratif Tatakelola Pemerintahan Terintegrasi, Taat Azaz dan Kolaboratif			5.000.000,00	DINAS PEMBERDAYAAN MASYARAKAT DAN TIYUH
	2.13.01.2.01.0006	Koordinasi dan Penyusunan Laporan Capaian Kinerja dan Ikhtisar Realisasi Kinerja SKPD																		
			Jumlah Laporan Capaian Kinerja dan Ikhtisar Realisasi Kinerja SKPD dan Laporan Hasil Koordinasi Penyusunan Laporan Capaian Kinerja dan Ikhtisar Realisasi Kinerja SKPD				4 Laporan	4 Laporan	4.000.000,00	2.000.000,00	1.050.000,00	-2.950.000,00	Kab. Tulang Bawang Barat, Semua Kecamatan, Semua Kel/Desa	DANA ALOKASI UMUM (DAU)	Memperkuat reformasi politik, hukum dan birokrasi, serta memperkuat pencegahan dan pemberantasan korupsi, narkoba, judi, dan penyeludupan.	Tatakelola Pemerintahan Terintegrasi, Taat Azaz dan Kolaboratif Tatakelola Pemerintahan Terintegrasi, Taat Azaz dan Kolaboratif			5.000.000,00	DINAS PEMBERDAYAAN MASYARAKAT DAN TIYUH
	2.13.01.2.01.0007	Evaluasi Kinerja Perangkat Daerah																		
			Jumlah Laporan Evaluasi Kinerja Perangkat Daerah				4 Laporan	4 Laporan	4.000.000,00	2.000.000,00	1.050.200,00	-2.949.800,00	Kab. Tulang Bawang Barat, Semua Kecamatan, Semua Kel/Desa	DANA ALOKASI UMUM (DAU)	Memperkuat reformasi politik, hukum dan birokrasi, serta memperkuat pencegahan dan pemberantasan korupsi, narkoba, judi, dan penyeludupan.	Tatakelola Pemerintahan Terintegrasi, Taat Azaz dan Kolaboratif Tatakelola Pemerintahan Terintegrasi, Taat Azaz dan Kolaboratif			5.000.000,00	DINAS PEMBERDAYAAN MASYARAKAT DAN TIYUH
	2.13.01.2.01.0009	Pelaksanaan Pengumpulan Data Statistik Sektoral Daerah																		
			Jumlah Data Statistik Sektoral Daerah yang Telah Dikumpulkan dan Diperiksa Lingkup Perangkat Daerah				-	-	0,00	500.000,00	0,00	0,00	Kab. Tulang Bawang Barat, Semua Kecamatan, Semua Kel/Desa	DANA ALOKASI UMUM (DAU)	-	Tatakelola Pemerintahan Terintegrasi, Taat Azaz dan Kolaboratif Tatakelola Pemerintahan Terintegrasi, Taat Azaz dan Kolaboratif			1.000.000,00	DINAS PEMBERDAYAAN MASYARAKAT DAN TIYUH

NO	KODE	URUSAN / BIDANG URUSAN / PROGRAM / OUTCOME / KEGIATAN / SUB KEGIATAN	INDIKATOR PROGRAM / KEGIATAN / SUB KEGIATAN	TARGET AKHIR PERIODE RENSTRA OPD	REALISASI CAPAIAN RENJA OPD TAHUN 2024	PRAKIRAAN CAPAIAN TARGET RENJA OPD TAHUN 2025	CAPAIAN KINERJA DAN KERANGKA PENDANAAN										KELOMPOK SASARAN	PRAKIRAAN MAJU RENCANA TAHUN 2027		PERANGKAT DAERAH PENANGGUNG JAWAB
							TARGET 2026		PAGU INDIKATIF (Rp)			Bertambah/Berkurang (10-12)	LOKASI	SUMBER DANA	PRIORITAS			TARGET	PAGU INDIKATIF (Rp)	
							SEBELUM	SESUDAH	RKPD 2026	APBD 2026	RKPD PERUBAHAN 2026				NASIONAL	DAERAH				
1	2	3	4	5	6	7	8	9	10	11	12	13	14	15	16	17	18	19	20	21
	2.13.01.2.02	Administrasi Keuangan Perangkat Daerah	*Mengelola kegiatan administrasi keuangan perangkar daerah yang dilaksanakan*				100 persentase	100 persentase	2.364.334.866,00	2.519.372.266,00	2.450.134.374,00	85.799.508,00			Memperkuat reformasi politik, hukum dan birokrasi, serta memperkuat pencegahan dan pemberantasan korupsi, narkoba, judi, dan penyeludupan.	Tatakelola Pemerintahan Terintegrasi, Taat Azaz dan Kolaboratif Tatakelola Pemerintahan Terintegrasi, Taat Azaz dan Kolaboratif	Persentase kegiatan administrasi keuangan perangkat daerah yang dilaksanakan		2.382.104.866,00	DINAS PEMBERDAYAAN MASYARAKAT DAN TIYUH
	2.13.01.2.02.0001	Penyediaan Gaji dan Tunjangan ASN																		
			Jumlah Orang yang Menerima Gaji dan Tunjangan ASN				17 Orang/bulan	17 Orang/bulan	2.286.254.866,00	2.445.292.266,00	2.379.454.174,00	93.199.308,00	Kab. Tulang Bawang Barat, Semua Kecamatan, Semua Kel/Desa	DANA ALOKASI UMUM (DAU)	Memperkuat reformasi politik, hukum dan birokrasi, serta memperkuat pencegahan dan pemberantasan korupsi, narkoba, judi, dan penyeludupan.	Tatakelola Pemerintahan Terintegrasi, Taat Azaz dan Kolaboratif Tatakelola Pemerintahan Terintegrasi, Taat Azaz dan Kolaboratif			2.286.254.866,00	DINAS PEMBERDAYAAN MASYARAKAT DAN TIYUH
	2.13.01.2.02.0003	Pelaksanaan Penatausahaan dan Pengujian/Verifikasi Keuangan SKPD																		
			Jumlah Dokumen Penatausahaan dan Pengujian/Verifikasi Keuangan SKPD				1 Dokumen	1 Dokumen	70.080.000,00	70.080.000,00	70.080.000,00	0,00	Kab. Tulang Bawang Barat, Semua Kecamatan, Semua Kel/Desa	DANA ALOKASI UMUM (DAU)	Memperkuat reformasi politik, hukum dan birokrasi, serta memperkuat pencegahan dan pemberantasan korupsi, narkoba, judi, dan penyeludupan.	Tatakelola Pemerintahan Terintegrasi, Taat Azaz dan Kolaboratif Tatakelola Pemerintahan Terintegrasi, Taat Azaz dan Kolaboratif			87.850.000,00	DINAS PEMBERDAYAAN MASYARAKAT DAN TIYUH
	2.13.01.2.02.0008	Penyusunan Pelaporan dan Analisis Prognosis Realisasi Anggaran																		
			Jumlah Dokumen Pelaporan dan Analisis Prognosis Realisasi Anggaran				2 Dokumen	2 Dokumen	8.000.000,00	4.000.000,00	600.200,00	-7.399.800,00	Kab. Tulang Bawang Barat, Semua Kecamatan, Semua Kel/Desa	DANA ALOKASI UMUM (DAU)	Memperkuat reformasi politik, hukum dan birokrasi, serta memperkuat pencegahan dan pemberantasan korupsi, narkoba, judi, dan penyeludupan.	Tatakelola Pemerintahan Terintegrasi, Taat Azaz dan Kolaboratif Tatakelola Pemerintahan Terintegrasi, Taat Azaz dan Kolaboratif			8.000.000,00	DINAS PEMBERDAYAAN MASYARAKAT DAN TIYUH
	2.13.01.2.03	Administrasi Barang Milik Daerah pada Perangkat Daerah	*Menyediakan barang milik daerah penunjang urusan pemerintah daerah yang tersedia*				100 persentase	100 persentase	11.400.000,00	10.800.000,00	10.800.000,00	-600.000,00			Memperkuat reformasi politik, hukum dan birokrasi, serta memperkuat pencegahan dan pemberantasan korupsi, narkoba, judi, dan penyeludupan.	Tatakelola Pemerintahan Terintegrasi, Taat Azaz dan Kolaboratif Tatakelola Pemerintahan Terintegrasi, Taat Azaz dan Kolaboratif	Persentase barang milik daerah penunjang urusan pemerintah daerah yang tersedia		11.400.000,00	DINAS PEMBERDAYAAN MASYARAKAT DAN TIYUH
	2.13.01.2.03.0006	Penatausahaan Barang Milik Daerah pada SKPD																		
			Jumlah Laporan Penatausahaan Barang Milik Daerah pada SKPD				1 Laporan	1 Laporan	11.400.000,00	10.800.000,00	10.800.000,00	-600.000,00	Kab. Tulang Bawang Barat, Semua Kecamatan, Semua Kel/Desa	DANA ALOKASI UMUM (DAU)	Memperkuat reformasi politik, hukum dan birokrasi, serta memperkuat pencegahan dan pemberantasan korupsi, narkoba, judi, dan penyeludupan.	Tatakelola Pemerintahan Terintegrasi, Taat Azaz dan Kolaboratif Tatakelola Pemerintahan Terintegrasi, Taat Azaz dan Kolaboratif			11.400.000,00	DINAS PEMBERDAYAAN MASYARAKAT DAN TIYUH
	2.13.01.2.05	Administrasi Kepegawaian Perangkat Daerah	-				-	-	0,00	3.500.000,00	4.500.000,00	4.500.000,00			-	Tatakelola Pemerintahan Terintegrasi, Taat Azaz dan Kolaboratif Tatakelola Pemerintahan Terintegrasi, Taat Azaz dan Kolaboratif	-		3.500.000,00	DINAS PEMBERDAYAAN MASYARAKAT DAN TIYUH
	2.13.01.2.05.0002	Pengadaan Pakaian Dinas beserta Atribut Kelengkapannya																		
			Jumlah Paket Pakaian Dinas beserta Atribut Kelengkapan				-	1 Paket	0,00	3.500.000,00	4.500.000,00	4.500.000,00	Kab. Tulang Bawang Barat, Semua Kecamatan, Semua Kel/Desa	DANA ALOKASI UMUM (DAU)	-	Tatakelola Pemerintahan Terintegrasi, Taat Azaz dan Kolaboratif Tatakelola Pemerintahan Terintegrasi, Taat Azaz dan Kolaboratif			3.500.000,00	DINAS PEMBERDAYAAN MASYARAKAT DAN TIYUH
	2.13.01.2.06	Administrasi Umum Perangkat Daerah	*Mengelola administrasi perangkat daerah yang dilaksanakan*				100 persentase	100 persentase	94.620.000,00	41.316.750,00	26.639.100,00	-67.980.900,00			Memperkuat reformasi politik, hukum dan birokrasi, serta memperkuat pencegahan dan pemberantasan korupsi, narkoba, judi, dan penyeludupan.	Tatakelola Pemerintahan Terintegrasi, Taat Azaz dan Kolaboratif Tatakelola Pemerintahan Terintegrasi, Taat Azaz dan Kolaboratif	Persentase administrasi perangkat daerah yang dilaksanakan		134.000.000,00	DINAS PEMBERDAYAAN MASYARAKAT DAN TIYUH
	2.13.01.2.06.0001	Penyediaan Komponen Instalasi Listrik/Penerangan Bangunan Kantor																		
			Jumlah Paket Komponen Instalasi Listrik/Penerangan Bangunan Kantor yang Disediakan				1 Paket	1 Paket	2.000.000,00	1.000.000,00	0,00	-2.000.000,00	Kab. Tulang Bawang Barat, Semua Kecamatan, Semua Kel/Desa	DANA ALOKASI UMUM (DAU)	Memperkuat reformasi politik, hukum dan birokrasi, serta memperkuat pencegahan dan pemberantasan korupsi, narkoba, judi, dan penyeludupan.	Tatakelola Pemerintahan Terintegrasi, Taat Azaz dan Kolaboratif Tatakelola Pemerintahan Terintegrasi, Taat Azaz dan Kolaboratif			2.000.000,00	DINAS PEMBERDAYAAN MASYARAKAT DAN TIYUH
	2.13.01.2.06.0002	Penyediaan Peralatan dan Perlengkapan Kantor																		
			Jumlah Paket Peralatan dan Perlengkapan Kantor yang Disediakan				1 Paket	1 Paket	5.500.000,00	1.523.750,00	1.210.000,00	-4.290.000,00	Kab. Tulang Bawang Barat, Semua Kecamatan, Semua Kel/Desa	DANA ALOKASI UMUM (DAU)	Memperkuat reformasi politik, hukum dan birokrasi, serta memperkuat pencegahan dan pemberantasan korupsi, narkoba, judi, dan penyeludupan.	Tatakelola Pemerintahan Terintegrasi, Taat Azaz dan Kolaboratif Tatakelola Pemerintahan Terintegrasi, Taat Azaz dan Kolaboratif			15.000.000,00	DINAS PEMBERDAYAAN MASYARAKAT DAN TIYUH
	2.13.01.2.06.0003	Penyediaan Peralatan Rumah Tangga																		
			Jumlah Paket Peralatan Rumah Tangga yang Disediakan				1 Paket	1 Paket	3.225.000,00	1.500.000,00	1.500.000,00	-1.725.000,00	Kab. Tulang Bawang Barat, Semua Kecamatan, Semua Kel/Desa	DANA ALOKASI UMUM (DAU)	Memperkuat reformasi politik, hukum dan birokrasi, serta memperkuat pencegahan dan pemberantasan korupsi, narkoba, judi, dan penyeludupan.	Tatakelola Pemerintahan Terintegrasi, Taat Azaz dan Kolaboratif Tatakelola Pemerintahan Terintegrasi, Taat Azaz dan Kolaboratif			5.000.000,00	DINAS PEMBERDAYAAN MASYARAKAT DAN TIYUH
	2.13.01.2.06.0004	Penyediaan Bahan Logistik Kantor																		

NO	KODE	URUSAN / BIDANG URUSAN / PROGRAM / OUTCOME / KEGIATAN / SUB KEGIATAN	INDIKATOR PROGRAM / KEGIATAN / SUB KEGIATAN	TARGET AKHIR PERIODE RENSTRA OPD	REALISASI CAPAIAN RENJA OPD TAHUN 2024	PRAKIRAAN CAPAIAN TARGET RENJA OPD TAHUN 2025	CAPAIAN KINERJA DAN KERANGKA PENDANAAN										KELOMPOK SASARAN	PRAKIRAAN MAJU RENCANA TAHUN 2027		PERANGKAT DAERAH PENANGGUNG JAWAB
							TARGET 2026		PAGU INDIKATIF (Rp)			Bertambah/Berkurang (10-12)	LOKASI	SUMBER DANA	PRIORITAS			TARGET	PAGU INDIKATIF (Rp)	
							SEBELUM	SESUDAH	RKPD 2026	APBD 2026	RKPD PERUBAHAN 2026				NASIONAL	DAERAH				
1	2	3	4	5	6	7	8	9	10	11	12	13	14	15	16	17	18	19	20	21
			Jumlah Paket Bahan Logistik Kantor yang Disediakan				1 Paket	1 Paket	3.895.000,00	2.000.000,00	901.000,00	-2.994.000,00	Kab. Tulang Bawang Barat, Semua Kecamatan, Semua Kel/Desa	DANA ALOKASI UMUM (DAU)	Memperkuat reformasi politik, hukum dan birokrasi, serta memperkuat pencegahan dan pemberantasan korupsi, narkoba, judi, dan penyeludupan.	Tatakelola Pemerintahan Terintegrasi, Taat Azaz dan Kolaboratif Tatakelola Pemerintahan Terintegrasi, Taat Azaz dan Kolaboratif			10.000.000,00	DINAS PEMBERDAYAAN MASYARAKAT DAN TIYUH
	2.13.01.2.06.0005	Penyediaan Barang Cetakan dan Penggandaan																		
			Jumlah Paket Barang Cetakan dan Penggandaan yang Disediakan				1 Paket	1 Paket	10.000.000,00	4.000.000,00	2.382.100,00	-7.617.900,00	Kab. Tulang Bawang Barat, Semua Kecamatan, Semua Kel/Desa	DANA ALOKASI UMUM (DAU)	Memperkuat reformasi politik, hukum dan birokrasi, serta memperkuat pencegahan dan pemberantasan korupsi, narkoba, judi, dan penyeludupan.	Tatakelola Pemerintahan Terintegrasi, Taat Azaz dan Kolaboratif Tatakelola Pemerintahan Terintegrasi, Taat Azaz dan Kolaboratif			12.000.000,00	DINAS PEMBERDAYAAN MASYARAKAT DAN TIYUH
	2.13.01.2.06.0009	Penyelenggaraan Rapat Koordinasi dan Konsultasi SKPD																		
			Jumlah Laporan Penyelenggaraan Rapat Koordinasi dan Konsultasi SKPD				1 Laporan	1 Laporan	70.000.000,00	31.293.000,00	20.646.000,00	-49.354.000,00	Kab. Tulang Bawang Barat, Semua Kecamatan, Semua Kel/Desa	DANA ALOKASI UMUM (DAU)	Memperkuat reformasi politik, hukum dan birokrasi, serta memperkuat pencegahan dan pemberantasan korupsi, narkoba, judi, dan penyeludupan.	Tatakelola Pemerintahan Terintegrasi, Taat Azaz dan Kolaboratif Tatakelola Pemerintahan Terintegrasi, Taat Azaz dan Kolaboratif			90.000.000,00	DINAS PEMBERDAYAAN MASYARAKAT DAN TIYUH
	2.13.01.2.07	Pengadaan Barang Milik Daerah Penunjang Urusan Pemerintah Daerah	*Menyediakan barang milik daerah penunjang urusan pemerintah daerah yang tersedia*				100 persentase	100 persentase	35.000.000,00	12.000.000,00	0,00	-35.000.000,00			Memperkuat reformasi politik, hukum dan birokrasi, serta memperkuat pencegahan dan pemberantasan korupsi, narkoba, judi, dan penyeludupan.	Tatakelola Pemerintahan Terintegrasi, Taat Azaz dan Kolaboratif Tatakelola Pemerintahan Terintegrasi, Taat Azaz dan Kolaboratif	Persentase barang milik daerah penunjang urusan pemerintah daerah yang tersedia		150.000.000,00	DINAS PEMBERDAYAAN MASYARAKAT DAN TIYUH
	2.13.01.2.07.0006	Pengadaan Peralatan dan Mesin Lainnya																		
			Jumlah Unit Peralatan dan Mesin Lainnya yang Disediakan				10 Unit	10 Unit	35.000.000,00	12.000.000,00	0,00	-35.000.000,00	Kab. Tulang Bawang Barat, Semua Kecamatan, Semua Kel/Desa	DANA ALOKASI UMUM (DAU)	Memperkuat reformasi politik, hukum dan birokrasi, serta memperkuat pencegahan dan pemberantasan korupsi, narkoba, judi, dan penyeludupan.	Tatakelola Pemerintahan Terintegrasi, Taat Azaz dan Kolaboratif Tatakelola Pemerintahan Terintegrasi, Taat Azaz dan Kolaboratif			150.000.000,00	DINAS PEMBERDAYAAN MASYARAKAT DAN TIYUH
	2.13.01.2.08	Penyediaan Jasa Penunjang Urusan Pemerintahan Daerah	*Mengelola jasa penunjang urusan pemerintah daerah yang tersedia*				100 persentase	100 persentase	247.800.000,00	264.600.000,00	264.600.000,00	16.800.000,00			Memperkuat reformasi politik, hukum dan birokrasi, serta memperkuat pencegahan dan pemberantasan korupsi, narkoba, judi, dan penyeludupan.	Tatakelola Pemerintahan Terintegrasi, Taat Azaz dan Kolaboratif Tatakelola Pemerintahan Terintegrasi, Taat Azaz dan Kolaboratif	Persentase jasa penunjang urusan pemerintah daerah yang tersedia		246.600.000,00	DINAS PEMBERDAYAAN MASYARAKAT DAN TIYUH
	2.13.01.2.08.0002	Penyediaan Jasa Komunikasi, Sumber Daya Air dan Listrik																		
			Jumlah Laporan Penyediaan Jasa Komunikasi, Sumber Daya Air dan Listrik yang Disediakan				1 Laporan	1 Laporan	10.200.000,00	12.000.000,00	12.000.000,00	1.800.000,00	Kab. Tulang Bawang Barat, Semua Kecamatan, Semua Kel/Desa	DANA ALOKASI UMUM (DAU)	Memperkuat reformasi politik, hukum dan birokrasi, serta memperkuat pencegahan dan pemberantasan korupsi, narkoba, judi, dan penyeludupan.	Tatakelola Pemerintahan Terintegrasi, Taat Azaz dan Kolaboratif Tatakelola Pemerintahan Terintegrasi, Taat Azaz dan Kolaboratif			12.000.000,00	DINAS PEMBERDAYAAN MASYARAKAT DAN TIYUH
	2.13.01.2.08.0004	Penyediaan Jasa Pelayanan Umum Kantor																		
			Jumlah Laporan Penyediaan Jasa Pelayanan Umum Kantor yang Disediakan				1 Laporan	1 Laporan	237.600.000,00	252.600.000,00	252.600.000,00	15.000.000,00	Kab. Tulang Bawang Barat, Semua Kecamatan, Semua Kel/Desa	DANA ALOKASI UMUM (DAU)	Memperkuat reformasi politik, hukum dan birokrasi, serta memperkuat pencegahan dan pemberantasan korupsi, narkoba, judi, dan penyeludupan.	Tatakelola Pemerintahan Terintegrasi, Taat Azaz dan Kolaboratif Tatakelola Pemerintahan Terintegrasi, Taat Azaz dan Kolaboratif			234.600.000,00	DINAS PEMBERDAYAAN MASYARAKAT DAN TIYUH
	2.13.01.2.09	Pemeliharaan Barang Milik Daerah Penunjang Urusan Pemerintahan Daerah	*Akuntabilitas Laporan Kegiatan pemeliharaan barang milik daerah penunjang urusan pemerintah daerah yang terpelihara*				100 persentase	100 persentase	112.370.000,00	38.100.000,00	25.400.000,00	-86.970.000,00			Memperkuat reformasi politik, hukum dan birokrasi, serta memperkuat pencegahan dan pemberantasan korupsi, narkoba, judi, dan penyeludupan.	Tatakelola Pemerintahan Terintegrasi, Taat Azaz dan Kolaboratif Tatakelola Pemerintahan Terintegrasi, Taat Azaz dan Kolaboratif	Persentase barang milik daerah penunjang urusan pemerintah daerah yang terpelihara		115.470.000,00	DINAS PEMBERDAYAAN MASYARAKAT DAN TIYUH
	2.13.01.2.09.0002	Penyediaan Jasa Pemeliharaan, Biaya Pemeliharaan, Pajak dan Perizinan Kendaraan Dinas Operasional atau Lapangan																		
			Jumlah Kendaraan Dinas Operasional atau Lapangan yang Dipelihara dan dibayarkan Pajak dan Perizinannya				5 Unit	5 Unit	107.470.000,00	34.800.000,00	23.400.000,00	-84.070.000,00	Kab. Tulang Bawang Barat, Semua Kecamatan, Semua Kel/Desa	DANA ALOKASI UMUM (DAU)	Memperkuat reformasi politik, hukum dan birokrasi, serta memperkuat pencegahan dan pemberantasan korupsi, narkoba, judi, dan penyeludupan.	Tatakelola Pemerintahan Terintegrasi, Taat Azaz dan Kolaboratif Tatakelola Pemerintahan Terintegrasi, Taat Azaz dan Kolaboratif			107.470.000,00	DINAS PEMBERDAYAAN MASYARAKAT DAN TIYUH
	2.13.01.2.09.0006	Pemeliharaan Peralatan dan Mesin Lainnya																		
			Jumlah Peralatan dan Mesin Lainnya yang Dipelihara				10 Unit	10 Unit	4.900.000,00	3.300.000,00	2.000.000,00	-2.900.000,00	Kab. Tulang Bawang Barat, Semua Kecamatan, Semua Kel/Desa	DANA ALOKASI UMUM (DAU)	Memperkuat reformasi politik, hukum dan birokrasi, serta memperkuat pencegahan dan pemberantasan korupsi, narkoba, judi, dan penyeludupan.	Tatakelola Pemerintahan Terintegrasi, Taat Azaz dan Kolaboratif Tatakelola Pemerintahan Terintegrasi, Taat Azaz dan Kolaboratif			8.000.000,00	DINAS PEMBERDAYAAN MASYARAKAT DAN TIYUH
2.	**2.13.04**	**PROGRAM ADMINISTRASI PEMERINTAHAN DESA**	**Persentase Aparatur Desa dan anggota BPD yang ditingkatkan kapasitasnya**				**100 persentase**	**100 persentase**	**412.351.000,00**	**413.195.500,00**	**199.901.954,00**	**-112.351.000,00**							**300.000.000,00**	
	2.13.04.2.01	Pembinaan dan Pengawasan Penyelenggaraan Administrasi Pemerintahan Desa	*Terlaksananya Pembinaan dan Pengawasan Penyelenggaraan Pemerintah Desa*				100 persen	100 persen	412.351.000,00	413.195.500,00	199.901.954,00	-212.449.046,00			Membangun dari desa dan dari bawah untuk pertumbuhan ekonomi, pemerataan ekonomi dan pemberantasan kemiskinan.	Tatakelola Pemerintahan Terintegrasi, Taat Azaz dan Kolaboratif Tatakelola Pemerintahan Terintegrasi, Taat Azaz dan Kolaboratif	Administrasi Pemerintahan Desa		300.000.000,00	DINAS PEMBERDAYAAN MASYARAKAT DAN TIYUH
	2.13.04.2.01.0001	Fasilitasi Penyelenggaraan Administrasi Pemerintahan Desa																		

NO	KODE	URUSAN / BIDANG URUSAN / PROGRAM / OUTCOME / KEGIATAN / SUB KEGIATAN	INDIKATOR PROGRAM / KEGIATAN / SUB KEGIATAN	TARGET AKHIR PERIODE RENSTRA OPD	REALISASI CAPAIAN RENJA OPD TAHUN 2024	PRAKIRAAN CAPAIAN TARGET RENJA OPD TAHUN 2025	CAPAIAN KINERJA DAN KERANGKA PENDANAAN										KELOMPOK SASARAN	PRAKIRAAN MAJU RENCANA TAHUN 2027		PERANGKAT DAERAH PENANGGUNG JAWAB
							TARGET 2026		PAGU INDIKATIF (Rp)			Bertambah/Berkurang (10-12)	LOKASI	SUMBER DANA	PRIORITAS			TARGET	PAGU INDIKATIF (Rp)	
							SEBELUM	SESUDAH	RKPD 2026	APBD 2026	RKPD PERUBAHAN 2026				NASIONAL	DAERAH				
1	2	3	4	5	6	7	8	9	10	11	12	13	14	15	16	17	18	19	20	21
			Jumlah Dokumen Penyelenggaraan Administrasi Pemerintahan Desa				1 Dokumen	1 Dokumen	25.000.000,00	172.500.000,00	112.930.554,00	87.930.554,00	Kab. Tulang Bawang Barat, Semua Kecamatan, Semua Kel/Desa	DANA ALOKASI UMUM (DAU)	Membangun dari desa dan dari bawah untuk pertumbuhan ekonomi, pemerataan ekonomi dan pemberantasan kemiskinan.	Tatakelola Pemerintahan Terintegrasi, Taat Azaz dan Kolaboratif Tatakelola Pemerintahan Terintegrasi, Taat Azaz dan Kolaboratif			25.000.000,00	DINAS PEMBERDAYAAN MASYARAKAT DAN TIYUH
	2.13.04.2.01.0003	Fasilitasi Penyusunan Perencanaan Pembangunan Desa																		
			Jumlah Dokumen Hasil Fasilitasi Penyusunan Perencanaan Pembangunan Desa				1 Dokumen	1 Dokumen	50.000.000,00	22.000.000,00	4.200.000,00	-45.800.000,00	Kab. Tulang Bawang Barat, Semua Kecamatan, Semua Kel/Desa	DANA ALOKASI UMUM (DAU)	Membangun dari desa dan dari bawah untuk pertumbuhan ekonomi, pemerataan ekonomi dan pemberantasan kemiskinan.	Tatakelola Pemerintahan Terintegrasi, Taat Azaz dan Kolaboratif Tatakelola Pemerintahan Terintegrasi, Taat Azaz dan Kolaboratif			50.000.000,00	DINAS PEMBERDAYAAN MASYARAKAT DAN TIYUH
	2.13.04.2.01.0008	Pembinaan dan Pemberdayaan BUM Desa dan Lembaga Kerja Sama antar Desa																		
			Jumlah Dokumen Hasil Pembinaan dan Pemberdayaan BUM Desa dan Lembaga Kerja Sama antar Desa				1 Dokumen	1 Dokumen	54.460.000,00	27.250.000,00	14.916.400,00	-39.543.600,00	Kab. Tulang Bawang Barat, Semua Kecamatan, Semua Kel/Desa	DANA ALOKASI UMUM (DAU)	Membangun dari desa dan dari bawah untuk pertumbuhan ekonomi, pemerataan ekonomi dan pemberantasan kemiskinan.	Tatakelola Pemerintahan Terintegrasi, Taat Azaz dan Kolaboratif Tatakelola Pemerintahan Terintegrasi, Taat Azaz dan Kolaboratif			100.000.000,00	DINAS PEMBERDAYAAN MASYARAKAT DAN TIYUH
	2.13.04.2.01.0009	Penyelenggaraan Pemilihan, Pengangkatan dan Pemberhentian Kepala Desa																		
			Jumlah Laporan Hasil Penyelenggaraan Pemilihan, Pengangkatan dan Pemberhentian Kepala Desa				2 Laporan	2 Laporan	100.000.000,00	100.000.000,00	67.855.000,00	-32.145.000,00	Kab. Tulang Bawang Barat, Semua Kecamatan, Semua Kel/Desa	DANA ALOKASI UMUM (DAU)	Membangun dari desa dan dari bawah untuk pertumbuhan ekonomi, pemerataan ekonomi dan pemberantasan kemiskinan.	Tatakelola Pemerintahan Terintegrasi, Taat Azaz dan Kolaboratif Tatakelola Pemerintahan Terintegrasi, Taat Azaz dan Kolaboratif			0,00	DINAS PEMBERDAYAAN MASYARAKAT DAN TIYUH
	2.13.04.2.01.0013	Fasilitasi Pengelolaan Aset Desa																		
			Jumlah Dokumen Hasil Fasilitasi Pengelolaan Aset Desa				2 Dokumen	2 Dokumen	17.500.000,00	8.750.000,00	0,00	-17.500.000,00	Kab. Tulang Bawang Barat, Semua Kecamatan, Semua Kel/Desa	DANA ALOKASI UMUM (DAU)	Membangun dari desa dan dari bawah untuk pertumbuhan ekonomi, pemerataan ekonomi dan pemberantasan kemiskinan.	Tatakelola Pemerintahan Terintegrasi, Taat Azaz dan Kolaboratif Tatakelola Pemerintahan Terintegrasi, Taat Azaz dan Kolaboratif			25.000.000,00	DINAS PEMBERDAYAAN MASYARAKAT DAN TIYUH
	2.13.04.2.01.0015	Fasilitasi Penetapan dan Penegasan Batas Desa																		
			Jumlah Desa yang Difasilitasi dalam Penetapan Dan Penegasan Batas Desa				100 Desa	100 Desa	100.000.000,00	50.000.000,00	0,00	-100.000.000,00	Kab. Tulang Bawang Barat, Semua Kecamatan, Semua Kel/Desa	DANA ALOKASI UMUM (DAU)	Membangun dari desa dan dari bawah untuk pertumbuhan ekonomi, pemerataan ekonomi dan pemberantasan kemiskinan.	Tatakelola Pemerintahan Terintegrasi, Taat Azaz dan Kolaboratif Tatakelola Pemerintahan Terintegrasi, Taat Azaz dan Kolaboratif			0,00	DINAS PEMBERDAYAAN MASYARAKAT DAN TIYUH
	2.13.04.2.01.0018	Fasilitasi Evaluasi Perkembangan Desa serta Lomba Desa dan Kelurahan																		
			Jumlah Dokumen Hasil Evaluasi Perkembangan Desa serta Lomba Desa dan Kelurahan				2 Dokumen	2 Dokumen	65.391.000,00	32.695.500,00	0,00	-65.391.000,00	Kab. Tulang Bawang Barat, Semua Kecamatan, Semua Kel/Desa	DANA ALOKASI UMUM (DAU)	Membangun dari desa dan dari bawah untuk pertumbuhan ekonomi, pemerataan ekonomi dan pemberantasan kemiskinan.	Tatakelola Pemerintahan Terintegrasi, Taat Azaz dan Kolaboratif Tatakelola Pemerintahan Terintegrasi, Taat Azaz dan Kolaboratif			100.000.000,00	DINAS PEMBERDAYAAN MASYARAKAT DAN TIYUH
3.	**2.13.05**	**PROGRAM PEMBERDAYAAN LEMBAGA KEMASYARAKATAN, LEMBAGA ADAT DAN MASYARAKAT HUKUM ADAT**	**Persentase Fasilitasi Pemberdayaan Lembaga Kemasyarakatan Desa (LKD)**				**100 persentase**	**100 persentase**	**525.483.500,00**	**354.530.000,00**	**86.637.000,00**	**69.516.500,00**							**595.000.000,00**	
	2.13.05.2.01	Pemberdayaan Lembaga Kemasyarakatan yang Bergerak di Bidang Pemberdayaan Desa dan Lembaga Adat Tingkat Daerah Kabupaten/Kota serta Pemberdayaan Masyarakat Hukum Adat yang Masyarakat Pelakunya Hukum Adat yang Sama dalam Daerah Kabupaten/Kota	*Terlaksananya kegiatan pemberdayaan lembaga kemasyarakatan yang bergerak di bidang pemberdayaan desa dan lembaga adat desa*				100 persentase	100 persentase	525.483.500,00	354.530.000,00	86.637.000,00	-438.846.500,00			Membangun dari desa dan dari bawah untuk pertumbuhan ekonomi, pemerataan ekonomi dan pemberantasan kemiskinan.	Tatakelola Pemerintahan Terintegrasi, Taat Azaz dan Kolaboratif Tatakelola Pemerintahan Terintegrasi, Taat Azaz dan Kolaboratif	Lembaga Kemasyarakatan Desa dan Lembaga Adat Desa		595.000.000,00	DINAS PEMBERDAYAAN MASYARAKAT DAN TIYUH
	2.13.05.2.01.0001	Identifikasi dan Inventarisasi Masyarakat Hukum Adat																		
			Jumlah Dokumen Hasil Identifikasi dan Inventarisasi Masyarakat Hukum Adat				1 Dokumen	1 Dokumen	25.000.000,00	0,00	0,00	-25.000.000,00	Kab. Tulang Bawang Barat, Semua Kecamatan, Semua Kel/Desa	DANA ALOKASI UMUM (DAU)	Membangun dari desa dan dari bawah untuk pertumbuhan ekonomi, pemerataan ekonomi dan pemberantasan kemiskinan.	Tatakelola Pemerintahan Terintegrasi, Taat Azaz dan Kolaboratif Tatakelola Pemerintahan Terintegrasi, Taat Azaz dan Kolaboratif			0,00	DINAS PEMBERDAYAAN MASYARAKAT DAN TIYUH
	2.13.05.2.01.0002	Fasilitasi Penataan, Pemberdayaan dan Pendayagunaan Kelembagaan Lembaga Kemasyarakatan Desa/Kelurahan (RT, RW, PKK, Posyandu, LPM, dan Karang Taruna), Lembaga Adat Desa/Kelurahan dan Masyarakat Hukum Adat																		
			Jumlah Dokumen Hasil Penataan, Pemberdayaan dan Pendayagunaan Kelembagaan Lembaga Kemasyarakatan Desa/Kelurahan (RT, RW, PKK, Posyandu, LPM, dan Karang Taruna), Lembaga Adat Desa/Kelurahan dan Masyarakat Hukum Adat				1 Dokumen	1 Dokumen	51.423.500,00	20.500.000,00	5.050.000,00	-46.373.500,00	Kab. Tulang Bawang Barat, Semua Kecamatan, Semua Kel/Desa	DANA ALOKASI UMUM (DAU)	Membangun dari desa dan dari bawah untuk pertumbuhan ekonomi, pemerataan ekonomi dan pemberantasan kemiskinan.	Tatakelola Pemerintahan Terintegrasi, Taat Azaz dan Kolaboratif Tatakelola Pemerintahan Terintegrasi, Taat Azaz dan Kolaboratif			50.000.000,00	DINAS PEMBERDAYAAN MASYARAKAT DAN TIYUH
	2.13.05.2.01.0006	Fasilitasi Pemerintah Desa dalam Pemanfaatan Teknologi Tepat Guna																		
			Jumlah Laporan Hasil Fasilitasi Pemerintah Desa dalam Pemanfaatan Teknologi Tepat Guna				2 Laporan	2 Laporan	51.960.000,00	25.980.000,00	0,00	-51.960.000,00	Kab. Tulang Bawang Barat, Semua Kecamatan, Semua Kel/Desa	DANA ALOKASI UMUM (DAU)	Membangun dari desa dan dari bawah untuk pertumbuhan ekonomi, pemerataan ekonomi dan pemberantasan kemiskinan.	Tatakelola Pemerintahan Terintegrasi, Taat Azaz dan Kolaboratif Tatakelola Pemerintahan Terintegrasi, Taat Azaz dan Kolaboratif			100.000.000,00	DINAS PEMBERDAYAAN MASYARAKAT DAN TIYUH
	2.13.05.2.01.0009	Fasilitasi Tim Penggerak PKK dalam Penyelenggaraan Gerakan Pemberdayaan Masyarakat dan Kesejahteraan Keluarga																		

NO	KODE	URUSAN / BIDANG URUSAN / PROGRAM / OUTCOME / KEGIATAN / SUB KEGIATAN	INDIKATOR PROGRAM / KEGIATAN / SUB KEGIATAN	TARGET AKHIR PERIODE RENSTRA OPD	REALISASI CAPAIAN RENJA OPD TAHUN 2024	PRAKIRAAN CAPAIAN TARGET RENJA OPD TAHUN 2025	CAPAIAN KINERJA DAN KERANGKA PENDANAAN										KELOMPOK SASARAN	PRAKIRAAN MAJU RENCANA TAHUN 2027		PERANGKAT DAERAH PENANGGUNG JAWAB
							TARGET 2026		PAGU INDIKATIF (Rp)			Bertambah/Berkurang (10-12)	LOKASI	SUMBER DANA	PRIORITAS			TARGET	PAGU INDIKATIF (Rp)	
							SEBELUM	SESUDAH	RKPD 2026	APBD 2026	RKPD PERUBAHAN 2026				NASIONAL	DAERAH				
1	2	3	4	5	6	7	8	9	10	11	12	13	14	15	16	17	18	19	20	21
			Jumlah Dokumen Hasil Fasilitasi Tim Penggerak PKK dalam Penyelenggaraan Gerakan Pemberdayaan Masyarakat dan Kesejahteraan Keluarga				1 Dokumen	1 Dokumen	115.000.000,00	142.000.000,00	81.587.000,00	-33.413.000,00	Kab. Tulang Bawang Barat, Semua Kecamatan, Semua Kel/Desa	DANA ALOKASI UMUM (DAU)	Membangun dari desa dan dari bawah untuk pertumbuhan ekonomi, pemerataan ekonomi dan pemberantasan kemiskinan.	Tatakelola Pemerintahan Terintegrasi, Taat Azaz dan Kolaboratif Tatakelola Pemerintahan Terintegrasi, Taat Azaz dan Kolaboratif			125.000.000,00	DINAS PEMBERDAYAAN MASYARAKAT DAN TIYUH
	2.13.05.2.01.0010	Peningkatan Kesadaran Keluarga dalam Membangun Kerja Sama antar-Keluarga, Warga, dan Kelompok Masyarakat																		
			Jumlah Keluarga yang Mengikuti Peningkatan Kesadaran Keluarga dalam Membangun Kerja Sama antar-Keluarga, Warga, dan Kelompok Masyarakat				100 Keluarga	100 Keluarga	193.100.000,00	96.550.000,00	0,00	-193.100.000,00	Kab. Tulang Bawang Barat, Semua Kecamatan, Semua Kel/Desa	DANA ALOKASI UMUM (DAU)	Membangun dari desa dan dari bawah untuk pertumbuhan ekonomi, pemerataan ekonomi dan pemberantasan kemiskinan.	Tatakelola Pemerintahan Terintegrasi, Taat Azaz dan Kolaboratif Tatakelola Pemerintahan Terintegrasi, Taat Azaz dan Kolaboratif			220.000.000,00	DINAS PEMBERDAYAAN MASYARAKAT DAN TIYUH
	2.13.05.2.01.0011	Peningkatan Kesadaran Keluarga dalam Peningkatan Pendidikan dan Keterampilan untuk Mewujudkan Sumber Daya Manusia yang Berkualitas dan Berdaya Saing																		
			Jumlah Keluarga yang Mengikuti Peningkatan Kesadaran Keluarga dalam Peningkatan Pendidikan dan Keterampilan untuk Mewujudkan Sumber Daya Manusia yang Berkualitas dan Berdaya Saing				100 Keluarga	100 Keluarga	89.000.000,00	69.500.000,00	0,00	-89.000.000,00	Kab. Tulang Bawang Barat, Semua Kecamatan, Semua Kel/Desa	DANA ALOKASI UMUM (DAU)	Membangun dari desa dan dari bawah untuk pertumbuhan ekonomi, pemerataan ekonomi dan pemberantasan kemiskinan.	Tatakelola Pemerintahan Terintegrasi, Taat Azaz dan Kolaboratif Tatakelola Pemerintahan Terintegrasi, Taat Azaz dan Kolaboratif			100.000.000,00	DINAS PEMBERDAYAAN MASYARAKAT DAN TIYUH
		DINAS PENGENDALIAN PENDUDUK DAN KELUARGA BERENCANA							**2.733.357.941,00**	**5.315.272.789,00**	**5.066.171.142,00**	**2.332.813.201,00**							**5.636.765.941,00**	
	2	**URUSAN PEMERINTAHAN WAJIB YANG TIDAK BERKAITAN DENGAN PELAYANAN DASAR**							**2.733.357.941,00**	**5.315.272.789,00**	**5.066.171.142,00**	**2.332.813.201,00**							**5.636.765.941,00**	
	2.14	**URUSAN PEMERINTAHAN BIDANG PENGENDALIAN PENDUDUK DAN KELUARGA BERENCANA**							**2.733.357.941,00**	**5.315.272.789,00**	**5.066.171.142,00**	**2.332.813.201,00**							**5.636.765.941,00**	
1.	**2.14.01**	**PROGRAM PENUNJANG URUSAN PEMERINTAHAN DAERAH KABUPATEN/KOTA**	**Terlaksananya Urusan Pemerintah Daerah Kabupaten**				**100 %**	**100 %**	**2.404.445.941,00**	**2.395.052.789,00**	**2.313.451.142,00**	**116.600.000,00**							**2.521.045.941,00**	
	2.14.01.2.01	Perencanaan, Penganggaran, dan Evaluasi Kinerja Perangkat Daerah	*Jumlah Perencanaan, Penganggaran, dan Evaluasi Kinerja Perangkat Daerah yang dilaksanakan*				7 Dokumen	7 Dokumen	35.000.000,00	8.500.000,00	6.000.000,00	-29.000.000,00			Memperkuat pembangunan sumber daya manusia (SDM), sains, teknologi, pendidikan, kesehatan, prestasi olahraga, kesetaraan gender, serta penguatan peran perempuan, pemuda (generasi milenial dan generasi Z), dan penyandang disabilitas.	Tatakelola Pemerintahan Terintegrasi, Taat Azaz dan Kolaboratif Tatakelola Pemerintahan Terintegrasi, Taat Azaz dan Kolaboratif	ASN		40.000.000,00	DINAS PENGENDALIAN PENDUDUK DAN KELUARGA BERENCANA
	2.14.01.2.01.0001	Penyusunan Dokumen Perencanaan Perangkat Daerah																		
			Jumlah Dokumen Perencanaan Perangkat Daerah				1 Dokumen	1 Dokumen	5.000.000,00	1.000.000,00	1.000.000,00	-4.000.000,00	Kab. Tulang Bawang Barat, Semua Kecamatan, Semua Kel/Desa	DANA ALOKASI UMUM (DAU)	Memperkuat pembangunan sumber daya manusia (SDM), sains, teknologi, pendidikan, kesehatan, prestasi olahraga, kesetaraan gender, serta penguatan peran perempuan, pemuda (generasi milenial dan generasi Z), dan penyandang disabilitas.	Tatakelola Pemerintahan Terintegrasi, Taat Azaz dan Kolaboratif Tatakelola Pemerintahan Terintegrasi, Taat Azaz dan Kolaboratif			5.000.000,00	DINAS PENGENDALIAN PENDUDUK DAN KELUARGA BERENCANA
	2.14.01.2.01.0002	Koordinasi dan Penyusunan Dokumen RKA-SKPD																		
			Jumlah Dokumen RKA-SKPD dan Laporan Hasil Koordinasi Penyusunan Dokumen RKA-SKPD				1 Dokumen	1 Dokumen	5.000.000,00	1.000.000,00	600.000,00	-4.400.000,00	Kab. Tulang Bawang Barat, Semua Kecamatan, Semua Kel/Desa	DANA ALOKASI UMUM (DAU)	Memperkuat pembangunan sumber daya manusia (SDM), sains, teknologi, pendidikan, kesehatan, prestasi olahraga, kesetaraan gender, serta penguatan peran perempuan, pemuda (generasi milenial dan generasi Z), dan penyandang disabilitas.	Tatakelola Pemerintahan Terintegrasi, Taat Azaz dan Kolaboratif Tatakelola Pemerintahan Terintegrasi, Taat Azaz dan Kolaboratif			5.000.000,00	DINAS PENGENDALIAN PENDUDUK DAN KELUARGA BERENCANA
	2.14.01.2.01.0003	Koordinasi dan Penyusunan Dokumen Perubahan RKA-SKPD																		
			Jumlah Dokumen Perubahan RKA-SKPD dan Laporan Hasil Koordinasi Penyusunan Dokumen Perubahan RKA-SKPD				1 Dokumen	1 Dokumen	5.000.000,00	1.000.000,00	600.000,00	-4.400.000,00	Kab. Tulang Bawang Barat, Semua Kecamatan, Semua Kel/Desa	DANA ALOKASI UMUM (DAU)	Memperkuat pembangunan sumber daya manusia (SDM), sains, teknologi, pendidikan, kesehatan, prestasi olahraga, kesetaraan gender, serta penguatan peran perempuan, pemuda (generasi milenial dan generasi Z), dan penyandang disabilitas.	Tatakelola Pemerintahan Terintegrasi, Taat Azaz dan Kolaboratif Tatakelola Pemerintahan Terintegrasi, Taat Azaz dan Kolaboratif			5.000.000,00	DINAS PENGENDALIAN PENDUDUK DAN KELUARGA BERENCANA
	2.14.01.2.01.0004	Koordinasi dan Penyusunan DPA-SKPD																		
			Jumlah Dokumen DPA-SKPD dan Laporan Hasil Koordinasi Penyusunan Dokumen DPA-SKPD				1 Dokumen	1 Dokumen	5.000.000,00	1.000.000,00	1.000.000,00	-4.000.000,00	Kab. Tulang Bawang Barat, Semua Kecamatan, Semua Kel/Desa	DANA ALOKASI UMUM (DAU)	Memperkuat pembangunan sumber daya manusia (SDM), sains, teknologi, pendidikan, kesehatan, prestasi olahraga, kesetaraan gender, serta penguatan peran perempuan, pemuda (generasi milenial dan generasi Z), dan penyandang disabilitas.	Tatakelola Pemerintahan Terintegrasi, Taat Azaz dan Kolaboratif Tatakelola Pemerintahan Terintegrasi, Taat Azaz dan Kolaboratif			5.000.000,00	DINAS PENGENDALIAN PENDUDUK DAN KELUARGA BERENCANA
	2.14.01.2.01.0005	Koordinasi dan Penyusunan Perubahan DPA- SKPD																		

NO	KODE	URUSAN / BIDANG URUSAN / PROGRAM / OUTCOME / KEGIATAN / SUB KEGIATAN	INDIKATOR PROGRAM / KEGIATAN / SUB KEGIATAN	TARGET AKHIR PERIODE RENSTRA OPD	REALISASI CAPAIAN RENJA OPD TAHUN 2024	PRAKIRAAN CAPAIAN TARGET RENJA OPD TAHUN 2025	CAPAIAN KINERJA DAN KERANGKA PENDANAAN										KELOMPOK SASARAN	PRAKIRAAN MAJU RENCANA TAHUN 2027		PERANGKAT DAERAH PENANGGUNG JAWAB
							TARGET 2026		PAGU INDIKATIF (Rp)			Bertambah/Berkurang (10-12)	LOKASI	SUMBER DANA	PRIORITAS			TARGET	PAGU INDIKATIF (Rp)	
							SEBELUM	SESUDAH	RKPD 2026	APBD 2026	RKPD PERUBAHAN 2026				NASIONAL	DAERAH				
1	2	3	4	5	6	7	8	9	10	11	12	13	14	15	16	17	18	19	20	21
			Jumlah Dokumen Perubahan DPA-SKPD dan Laporan Hasil Koordinasi Penyusunan Dokumen Perubahan DPA-SKPD				1 Dokumen	1 Dokumen	5.000.000,00	1.000.000,00	600.000,00	-4.400.000,00	Kab. Tulang Bawang Barat, Semua Kecamatan, Semua Kel/Desa	DANA ALOKASI UMUM (DAU)	Memperkuat pembangunan sumber daya manusia (SDM), sains, teknologi, pendidikan, kesehatan, prestasi olahraga, kesetaraan gender, serta penguatan peran perempuan, pemuda (generasi milenial dan generasi Z), dan penyandang disabilitas.	Tatakelola Pemerintahan Terintegrasi, Taat Azaz dan Kolaboratif Tatakelola Pemerintahan Terintegrasi, Taat Azaz dan Kolaboratif			5.000.000,00	DINAS PENGENDALIAN PENDUDUK DAN KELUARGA BERENCANA
	2.14.01.2.01.0006	Koordinasi dan Penyusunan Laporan Capaian Kinerja dan Ikhtisar Realisasi Kinerja SKPD																		
			Jumlah Laporan Capaian Kinerja dan Ikhtisar Realisasi Kinerja SKPD dan Laporan Hasil Koordinasi Penyusunan Laporan Capaian Kinerja dan Ikhtisar Realisasi Kinerja SKPD				1 Laporan	1 Laporan	5.000.000,00	1.000.000,00	600.000,00	-4.400.000,00	Kab. Tulang Bawang Barat, Semua Kecamatan, Semua Kel/Desa	DANA ALOKASI UMUM (DAU)	Memperkuat pembangunan sumber daya manusia (SDM), sains, teknologi, pendidikan, kesehatan, prestasi olahraga, kesetaraan gender, serta penguatan peran perempuan, pemuda (generasi milenial dan generasi Z), dan penyandang disabilitas.	Tatakelola Pemerintahan Terintegrasi, Taat Azaz dan Kolaboratif Tatakelola Pemerintahan Terintegrasi, Taat Azaz dan Kolaboratif			5.000.000,00	DINAS PENGENDALIAN PENDUDUK DAN KELUARGA BERENCANA
	2.14.01.2.01.0007	Evaluasi Kinerja Perangkat Daerah																		
			Jumlah Laporan Evaluasi Kinerja Perangkat Daerah				1 Laporan	1 Laporan	5.000.000,00	1.000.000,00	600.000,00	-4.400.000,00	Kab. Tulang Bawang Barat, Semua Kecamatan, Semua Kel/Desa	DANA ALOKASI UMUM (DAU)	Memperkuat pembangunan sumber daya manusia (SDM), sains, teknologi, pendidikan, kesehatan, prestasi olahraga, kesetaraan gender, serta penguatan peran perempuan, pemuda (generasi milenial dan generasi Z), dan penyandang disabilitas.	Tatakelola Pemerintahan Terintegrasi, Taat Azaz dan Kolaboratif Tatakelola Pemerintahan Terintegrasi, Taat Azaz dan Kolaboratif			5.000.000,00	DINAS PENGENDALIAN PENDUDUK DAN KELUARGA BERENCANA
	2.14.01.2.01.0009	Pelaksanaan Pengumpulan Data Statistik Sektoral Daerah																		
			Jumlah Data Statistik Sektoral Daerah yang Telah Dikumpulkan dan Diperiksa Lingkup Perangkat Daerah				-	12 Data	0,00	1.500.000,00	1.000.000,00	1.000.000,00	Kab. Tulang Bawang Barat, Semua Kecamatan, Semua Kel/Desa	DANA ALOKASI UMUM (DAU)	-	Tatakelola Pemerintahan Terintegrasi, Taat Azaz dan Kolaboratif Tatakelola Pemerintahan Terintegrasi, Taat Azaz dan Kolaboratif			5.000.000,00	DINAS PENGENDALIAN PENDUDUK DAN KELUARGA BERENCANA
	2.14.01.2.02	Administrasi Keuangan Perangkat Daerah	*Terlaksananya Administrasi Keuangan Perangkat Daerah yang benar*				100 %	100 %	1.966.219.941,00	2.021.058.789,00	1.956.311.142,00	-9.908.799,00			Memperkuat pembangunan sumber daya manusia (SDM), sains, teknologi, pendidikan, kesehatan, prestasi olahraga, kesetaraan gender, serta penguatan peran perempuan, pemuda (generasi milenial dan generasi Z), dan penyandang disabilitas.	Tatakelola Pemerintahan Terintegrasi, Taat Azaz dan Kolaboratif Tatakelola Pemerintahan Terintegrasi, Taat Azaz dan Kolaboratif	ASN		1.971.219.941,00	DINAS PENGENDALIAN PENDUDUK DAN KELUARGA BERENCANA
	2.14.01.2.02.0001	Penyediaan Gaji dan Tunjangan ASN																		
			Jumlah Orang yang Menerima Gaji dan Tunjangan ASN				124 Orang/ bulan	124 Orang/ bulan	1.812.379.941,00	1.893.218.789,00	1.828.871.142,00	16.491.201,00	Kab. Tulang Bawang Barat, Semua Kecamatan, Semua Kel/Desa	DANA ALOKASI UMUM (DAU)	Memperkuat pembangunan sumber daya manusia (SDM), sains, teknologi, pendidikan, kesehatan, prestasi olahraga, kesetaraan gender, serta penguatan peran perempuan, pemuda (generasi milenial dan generasi Z), dan penyandang disabilitas.	Tatakelola Pemerintahan Terintegrasi, Taat Azaz dan Kolaboratif Tatakelola Pemerintahan Terintegrasi, Taat Azaz dan Kolaboratif			1.812.379.941,00	DINAS PENGENDALIAN PENDUDUK DAN KELUARGA BERENCANA
	2.14.01.2.02.0003	Pelaksanaan Penatausahaan dan Pengujian/Verifikasi Keuangan SKPD																		
			Jumlah Dokumen Penatausahaan dan Pengujian/Verifikasi Keuangan SKPD				12 Dokumen	12 Dokumen	153.840.000,00	126.840.000,00	126.840.000,00	-27.000.000,00	Kab. Tulang Bawang Barat, Semua Kecamatan, Semua Kel/Desa	DANA ALOKASI UMUM (DAU)	Memperkuat pembangunan sumber daya manusia (SDM), sains, teknologi, pendidikan, kesehatan, prestasi olahraga, kesetaraan gender, serta penguatan peran perempuan, pemuda (generasi milenial dan generasi Z), dan penyandang disabilitas.	Tatakelola Pemerintahan Terintegrasi, Taat Azaz dan Kolaboratif Tatakelola Pemerintahan Terintegrasi, Taat Azaz dan Kolaboratif			153.840.000,00	DINAS PENGENDALIAN PENDUDUK DAN KELUARGA BERENCANA
	2.14.01.2.02.0007	Koordinasi dan Penyusunan Laporan Keuangan Bulanan/ Triwulanan/ Semesteran SKPD																		
			Jumlah Laporan Keuangan Bulanan/ Triwulanan/ Semesteran SKPD dan Laporan Koordinasi Penyusunan Laporan Keuangan Bulanan/Triwulanan/Semesteran SKPD				-	1 Laporan	0,00	1.000.000,00	600.000,00	600.000,00	Kab. Tulang Bawang Barat, Semua Kecamatan, Semua Kel/Desa	DANA ALOKASI UMUM (DAU)	-	Memperkuat SDM Berkarakter Dengan Meningkatkan Akses dan Kualitas Layanan Pendidikan Serta Kesehatan Memperkuat SDM Berkarakter Dengan Meningkatkan Akses dan Kualitas Layanan Pendidikan Serta Kesehatan			5.000.000,00	DINAS PENGENDALIAN PENDUDUK DAN KELUARGA BERENCANA

NO	KODE	URUSAN / BIDANG URUSAN / PROGRAM / OUTCOME / KEGIATAN / SUB KEGIATAN	INDIKATOR PROGRAM / KEGIATAN / SUB KEGIATAN	TARGET AKHIR PERIODE RENSTRA OPD	REALISASI CAPAIAN RENJA OPD TAHUN 2024	PRAKIRAAN CAPAIAN TARGET RENJA OPD TAHUN 2025	CAPAIAN KINERJA DAN KERANGKA PENDANAAN										KELOMPOK SASARAN	PRAKIRAAN MAJU RENCANA TAHUN 2027		PERANGKAT DAERAH PENANGGUNG JAWAB
							TARGET 2026		PAGU INDIKATIF (Rp)			Bertambah/Berkurang (10-12)	LOKASI	SUMBER DANA	PRIORITAS			TARGET	PAGU INDIKATIF (Rp)	
							SEBELUM	SESUDAH	RKPD 2026	APBD 2026	RKPD PERUBAHAN 2026				NASIONAL	DAERAH				
1	2	3	4	5	6	7	8	9	10	11	12	13	14	15	16	17	18	19	20	21
	2.14.01.2.03	Administrasi Barang Milik Daerah pada Perangkat Daerah	*Jumlah Administrasi Barang Milik Daerah pada Perangkat Daerah yang terlaksana*				12 Laporan	12 Laporan	0,00	10.800.000,00	10.800.000,00	10.800.000,00			Memperkuat pembangunan sumber daya manusia (SDM), sains, teknologi, pendidikan, kesehatan, prestasi olahraga, kesetaraan gender, serta penguatan peran perempuan, pemuda (generasi milenial dan generasi Z), dan penyandang disabilitas.	Tatakelola Pemerintahan Terintegrasi, Taat Azaz dan Kolaboratif Tatakelola Pemerintahan Terintegrasi, Taat Azaz dan Kolaboratif	Barang Milik Daerah		11.400.000,00	DINAS PENGENDALIAN PENDUDUK DAN KELUARGA BERENCANA
	2.14.01.2.03.0006	Penatausahaan Barang Milik Daerah pada SKPD																		
			Jumlah Laporan Penatausahaan Barang Milik Daerah pada SKPD				12 Laporan	12 Laporan	0,00	10.800.000,00	10.800.000,00	10.800.000,00	Kab. Tulang Bawang Barat, Semua Kecamatan, Semua Kel/Desa	DANA ALOKASI UMUM (DAU)	Memperkuat pembangunan sumber daya manusia (SDM), sains, teknologi, pendidikan, kesehatan, prestasi olahraga, kesetaraan gender, serta penguatan peran perempuan, pemuda (generasi milenial dan generasi Z), dan penyandang disabilitas.	Tatakelola Pemerintahan Terintegrasi, Taat Azaz dan Kolaboratif Tatakelola Pemerintahan Terintegrasi, Taat Azaz dan Kolaboratif			11.400.000,00	DINAS PENGENDALIAN PENDUDUK DAN KELUARGA BERENCANA
	2.14.01.2.05	Administrasi Kepegawaian Perangkat Daerah	-				-	-	0,00	4.500.000,00	4.100.000,00	4.100.000,00			-	Memperkuat SDM Berkarakter Dengan Meningkatkan Akses dan Kualitas Layanan Pendidikan Serta Kesehatan Memperkuat SDM Berkarakter Dengan Meningkatkan Akses dan Kualitas Layanan Pendidikan Serta Kesehatan	-		8.500.000,00	DINAS PENGENDALIAN PENDUDUK DAN KELUARGA BERENCANA
	2.14.01.2.05.0002	Pengadaan Pakaian Dinas beserta Atribut Kelengkapannya																		
			Jumlah Paket Pakaian Dinas beserta Atribut Kelengkapan				-	1 Paket	0,00	3.500.000,00	3.500.000,00	3.500.000,00	Kab. Tulang Bawang Barat, Semua Kecamatan, Semua Kel/Desa	DANA ALOKASI UMUM (DAU)	-	Memperkuat SDM Berkarakter Dengan Meningkatkan Akses dan Kualitas Layanan Pendidikan Serta Kesehatan Memperkuat SDM Berkarakter Dengan Meningkatkan Akses dan Kualitas Layanan Pendidikan Serta Kesehatan			3.500.000,00	DINAS PENGENDALIAN PENDUDUK DAN KELUARGA BERENCANA
	2.14.01.2.05.0005	Monitoring, Evaluasi, dan Penilaian Kinerja Pegawai																		
			Jumlah Dokumen Monitoring, Evaluasi, dan Penilaian Kinerja Pegawai				-	1 Dokumen	0,00	1.000.000,00	600.000,00	600.000,00	Kab. Tulang Bawang Barat, Semua Kecamatan, Semua Kel/Desa	DANA ALOKASI UMUM (DAU)	-	Memperkuat SDM Berkarakter Dengan Meningkatkan Akses dan Kualitas Layanan Pendidikan Serta Kesehatan Memperkuat SDM Berkarakter Dengan Meningkatkan Akses dan Kualitas Layanan Pendidikan Serta Kesehatan			5.000.000,00	DINAS PENGENDALIAN PENDUDUK DAN KELUARGA BERENCANA
	2.14.01.2.06	Administrasi Umum Perangkat Daerah	*Terlaksananya Administrasi Umum Perangkat Daerah yang dilaksanakan*				100 %	100 %	97.126.000,00	10.344.000,00	13.440.000,00	-83.686.000,00			Memperkuat pembangunan sumber daya manusia (SDM), sains, teknologi, pendidikan, kesehatan, prestasi olahraga, kesetaraan gender, serta penguatan peran perempuan, pemuda (generasi milenial dan generasi Z), dan penyandang disabilitas.	Tatakelola Pemerintahan Terintegrasi, Taat Azaz dan Kolaboratif Tatakelola Pemerintahan Terintegrasi, Taat Azaz dan Kolaboratif	Perlengkapan Kantor		97.126.000,00	DINAS PENGENDALIAN PENDUDUK DAN KELUARGA BERENCANA
	2.14.01.2.06.0001	Penyediaan Komponen Instalasi Listrik/Penerangan Bangunan Kantor																		
			Jumlah Paket Komponen Instalasi Listrik/Penerangan Bangunan Kantor yang Disediakan				12 Paket	12 Paket	12.000.000,00	1.000.000,00	1.000.000,00	-11.000.000,00	Kab. Tulang Bawang Barat, Semua Kecamatan, Semua Kel/Desa	DANA ALOKASI UMUM (DAU)	Memperkuat pembangunan sumber daya manusia (SDM), sains, teknologi, pendidikan, kesehatan, prestasi olahraga, kesetaraan gender, serta penguatan peran perempuan, pemuda (generasi milenial dan generasi Z), dan penyandang disabilitas.	Tatakelola Pemerintahan Terintegrasi, Taat Azaz dan Kolaboratif Tatakelola Pemerintahan Terintegrasi, Taat Azaz dan Kolaboratif			12.000.000,00	DINAS PENGENDALIAN PENDUDUK DAN KELUARGA BERENCANA
	2.14.01.2.06.0002	Penyediaan Peralatan dan Perlengkapan Kantor																		
			Jumlah Paket Peralatan dan Perlengkapan Kantor yang Disediakan				12 Paket	12 Paket	18.686.000,00	2.000.000,00	2.662.000,00	-16.024.000,00	Kab. Tulang Bawang Barat, Semua Kecamatan, Semua Kel/Desa	DANA ALOKASI UMUM (DAU)	Memperkuat pembangunan sumber daya manusia (SDM), sains, teknologi, pendidikan, kesehatan, prestasi olahraga, kesetaraan gender, serta penguatan peran perempuan, pemuda (generasi milenial dan generasi Z), dan penyandang disabilitas.	Tatakelola Pemerintahan Terintegrasi, Taat Azaz dan Kolaboratif Tatakelola Pemerintahan Terintegrasi, Taat Azaz dan Kolaboratif			18.686.000,00	DINAS PENGENDALIAN PENDUDUK DAN KELUARGA BERENCANA
	2.14.01.2.06.0005	Penyediaan Barang Cetakan dan Penggandaan																		

NO	KODE	URUSAN / BIDANG URUSAN / PROGRAM / OUTCOME / KEGIATAN / SUB KEGIATAN	INDIKATOR PROGRAM / KEGIATAN / SUB KEGIATAN	TARGET AKHIR PERIODE RENSTRA OPD	REALISASI CAPAIAN RENJA OPD TAHUN 2024	PRAKIRAAN CAPAIAN TARGET RENJA OPD TAHUN 2025	CAPAIAN KINERJA DAN KERANGKA PENDANAAN										KELOMPOK SASARAN	PRAKIRAAN MAJU RENCANA TAHUN 2027		PERANGKAT DAERAH PENANGGUNG JAWAB
							TARGET 2026		PAGU INDIKATIF (Rp)			Bertambah/Berkurang (10-12)	LOKASI	SUMBER DANA	PRIORITAS			TARGET	PAGU INDIKATIF (Rp)	
							SEBELUM	SESUDAH	RKPD 2026	APBD 2026	RKPD PERUBAHAN 2026				NASIONAL	DAERAH				
1	2	3	4	5	6	7	8	9	10	11	12	13	14	15	16	17	18	19	20	21
			Jumlah Paket Barang Cetakan dan Penggandaan yang Disediakan				1 Paket	1 Paket	16.440.000,00	2.344.000,00	2.278.000,00	-14.162.000,00	Kab. Tulang Bawang Barat, Semua Kecamatan, Semua Kel/Desa	DANA ALOKASI UMUM (DAU)	Memperkuat pembangunan sumber daya manusia (SDM), sains, teknologi, pendidikan, kesehatan, prestasi olahraga, kesetaraan gender, serta penguatan peran perempuan, pemuda (generasi milenial dan generasi Z), dan penyandang disabilitas.	Tatakelola Pemerintahan Terintegrasi, Taat Azaz dan Kolaboratif Tatakelola Pemerintahan Terintegrasi, Taat Azaz dan Kolaboratif			16.440.000,00	DINAS PENGENDALIAN PENDUDUK DAN KELUARGA BERENCANA
	2.14.01.2.06.0009	Penyelenggaraan Rapat Koordinasi dan Konsultasi SKPD																		
			Jumlah Laporan Penyelenggaraan Rapat Koordinasi dan Konsultasi SKPD				12 Laporan	12 Laporan	50.000.000,00	5.000.000,00	7.500.000,00	-42.500.000,00	Kab. Tulang Bawang Barat, Semua Kecamatan, Semua Kel/Desa	DANA ALOKASI UMUM (DAU)	Memperkuat pembangunan sumber daya manusia (SDM), sains, teknologi, pendidikan, kesehatan, prestasi olahraga, kesetaraan gender, serta penguatan peran perempuan, pemuda (generasi milenial dan generasi Z), dan penyandang disabilitas.	Tatakelola Pemerintahan Terintegrasi, Taat Azaz dan Kolaboratif Tatakelola Pemerintahan Terintegrasi, Taat Azaz dan Kolaboratif			50.000.000,00	DINAS PENGENDALIAN PENDUDUK DAN KELUARGA BERENCANA
	2.14.01.2.08	Penyediaan Jasa Penunjang Urusan Pemerintahan Daerah	*Jumlah Penyediaan Jasa Penunjang Urusan Pemerintahan Daerah yang di sediakan*				24 Laporan	24 Laporan	289.800.000,00	315.600.000,00	292.800.000,00	3.000.000,00			Memperkuat pembangunan sumber daya manusia (SDM), sains, teknologi, pendidikan, kesehatan, prestasi olahraga, kesetaraan gender, serta penguatan peran perempuan, pemuda (generasi milenial dan generasi Z), dan penyandang disabilitas.	Tatakelola Pemerintahan Terintegrasi, Taat Azaz dan Kolaboratif Tatakelola Pemerintahan Terintegrasi, Taat Azaz dan Kolaboratif	Perlengkapan Kantor		340.800.000,00	DINAS PENGENDALIAN PENDUDUK DAN KELUARGA BERENCANA
	2.14.01.2.08.0002	Penyediaan Jasa Komunikasi, Sumber Daya Air dan Listrik																		
			Jumlah Laporan Penyediaan Jasa Komunikasi, Sumber Daya Air dan Listrik yang Disediakan				12 Laporan	12 Laporan	18.000.000,00	33.600.000,00	21.000.000,00	3.000.000,00	Kab. Tulang Bawang Barat, Semua Kecamatan, Semua Kel/Desa	DANA ALOKASI UMUM (DAU)	Memperkuat pembangunan sumber daya manusia (SDM), sains, teknologi, pendidikan, kesehatan, prestasi olahraga, kesetaraan gender, serta penguatan peran perempuan, pemuda (generasi milenial dan generasi Z), dan penyandang disabilitas.	Tatakelola Pemerintahan Terintegrasi, Taat Azaz dan Kolaboratif Tatakelola Pemerintahan Terintegrasi, Taat Azaz dan Kolaboratif			35.000.000,00	DINAS PENGENDALIAN PENDUDUK DAN KELUARGA BERENCANA
	2.14.01.2.08.0004	Penyediaan Jasa Pelayanan Umum Kantor																		
			Jumlah Laporan Penyediaan Jasa Pelayanan Umum Kantor yang Disediakan				12 Laporan	12 Laporan	271.800.000,00	282.000.000,00	271.800.000,00	0,00	Kab. Tulang Bawang Barat, Semua Kecamatan, Semua Kel/Desa	DANA ALOKASI UMUM (DAU)	Memperkuat pembangunan sumber daya manusia (SDM), sains, teknologi, pendidikan, kesehatan, prestasi olahraga, kesetaraan gender, serta penguatan peran perempuan, pemuda (generasi milenial dan generasi Z), dan penyandang disabilitas.	Tatakelola Pemerintahan Terintegrasi, Taat Azaz dan Kolaboratif Tatakelola Pemerintahan Terintegrasi, Taat Azaz dan Kolaboratif			305.800.000,00	DINAS PENGENDALIAN PENDUDUK DAN KELUARGA BERENCANA
	2.14.01.2.09	Pemeliharaan Barang Milik Daerah Penunjang Urusan Pemerintahan Daerah	*JUmlah Pemeliharaan Barang Milik Daerah Penunjang Urusan Pemerintahan Daerah yang dilaksanakan*				10 Unit	10 Unit	16.300.000,00	24.250.000,00	30.000.000,00	13.700.000,00			Memperkuat pembangunan sumber daya manusia (SDM), sains, teknologi, pendidikan, kesehatan, prestasi olahraga, kesetaraan gender, serta penguatan peran perempuan, pemuda (generasi milenial dan generasi Z), dan penyandang disabilitas.	Tatakelola Pemerintahan Terintegrasi, Taat Azaz dan Kolaboratif Tatakelola Pemerintahan Terintegrasi, Taat Azaz dan Kolaboratif	Barang Milik Daerah		52.000.000,00	DINAS PENGENDALIAN PENDUDUK DAN KELUARGA BERENCANA
	2.14.01.2.09.0002	Penyediaan Jasa Pemeliharaan, Biaya Pemeliharaan, Pajak dan Perizinan Kendaraan Dinas Operasional atau Lapangan																		
			Jumlah Kendaraan Dinas Operasional atau Lapangan yang Dipelihara dan dibayarkan Pajak dan Perizinannya				0 Unit	0 Unit	16.300.000,00	24.250.000,00	30.000.000,00	13.700.000,00	Kab. Tulang Bawang Barat, Semua Kecamatan, Semua Kel/Desa	DANA ALOKASI UMUM (DAU)	Memperkuat pembangunan sumber daya manusia (SDM), sains, teknologi, pendidikan, kesehatan, prestasi olahraga, kesetaraan gender, serta penguatan peran perempuan, pemuda (generasi milenial dan generasi Z), dan penyandang disabilitas.	Tatakelola Pemerintahan Terintegrasi, Taat Azaz dan Kolaboratif Tatakelola Pemerintahan Terintegrasi, Taat Azaz dan Kolaboratif			52.000.000,00	DINAS PENGENDALIAN PENDUDUK DAN KELUARGA BERENCANA
2.	**2.14.02**	**PROGRAM PENGENDALIAN PENDUDUK**	**Terkendalinya Pertambahan Jumlah Penduduk**				**100 %**	**100 %**	**48.300.000,00**	**96.800.000,00**	**61.800.000,00**	**93.500.000,00**							**141.800.000,00**	
	2.14.02.2.01	Pemaduan dan Sinkronisasi Kebijakan Pemerintah Daerah Provinsi dengan Pemerintah Daerah Kabupaten/Kota dalam rangka Pengendalian Kuantitas Penduduk	*Terlaksananya Pemaduan dan Sinkronisasi Kebijakan Pemerintah Daerah Provinsi dengan PemerintahDaerah Kabupaten/Kota dalam rangka Pengendalian Kuantitas Penduduk*				100 %	100 %	5.000.000,00	0,00	0,00	-5.000.000,00			Memperkuat pembangunan sumber daya manusia (SDM), sains, teknologi, pendidikan, kesehatan, prestasi olahraga, kesetaraan gender, serta penguatan peran perempuan, pemuda (generasi milenial dan generasi Z), dan penyandang disabilitas.	Tatakelola Pemerintahan Terintegrasi, Taat Azaz dan Kolaboratif Tatakelola Pemerintahan Terintegrasi, Taat Azaz dan Kolaboratif	Masyarakat		0,00	DINAS PENGENDALIAN PENDUDUK DAN KELUARGA BERENCANA

NO	KODE	URUSAN / BIDANG URUSAN / PROGRAM / OUTCOME / KEGIATAN / SUB KEGIATAN	INDIKATOR PROGRAM / KEGIATAN / SUB KEGIATAN	TARGET AKHIR PERIODE RENSTRA OPD	REALISASI CAPAIAN RENJA OPD TAHUN 2024	PRAKIRAAN CAPAIAN TARGET RENJA OPD TAHUN 2025	CAPAIAN KINERJA DAN KERANGKA PENDANAAN										KELOMPOK SASARAN	PRAKIRAAN MAJU RENCANA TAHUN 2027		PERANGKAT DAERAH PENANGGUNG JAWAB
							TARGET 2026		PAGU INDIKATIF (Rp)			Bertambah/Berkurang (10-12)	LOKASI	SUMBER DANA	PRIORITAS			TARGET	PAGU INDIKATIF (Rp)	
							SEBELUM	SESUDAH	RKPD 2026	APBD 2026	RKPD PERUBAHAN 2026				NASIONAL	DAERAH				
1	2	3	4	5	6	7	8	9	10	11	12	13	14	15	16	17	18	19	20	21
	2.14.02.2.01.0023	Pelaksanaan Rapat Pengendalian Program Bangga Kencana																		
			Jumlah Laporan Rapat Pengendalian Program Bangga Kencana (Pembangunan Keluarga, Kependudukan, dan Keluarga Berencana)				4 Kegiatan	4 Kegiatan	5.000.000,00	0,00	0,00	-5.000.000,00	Kab. Tulang Bawang Barat, Semua Kecamatan, Semua Kel/Desa	DANA ALOKASI UMUM (DAU)	Memperkuat pembangunan sumber daya manusia (SDM), sains, teknologi, pendidikan, kesehatan, prestasi olahraga, kesetaraan gender, serta penguatan peran perempuan, pemuda (generasi milenial dan generasi Z), dan penyandang disabilitas.	Tatakelola Pemerintahan Terintegrasi, Taat Azaz dan Kolaboratif Tatakelola Pemerintahan Terintegrasi, Taat Azaz dan Kolaboratif			0,00	DINAS PENGENDALIAN PENDUDUK DAN KELUARGA BERENCANA
	2.14.02.2.02	Pemetaan Perkiraan Pengendalian Penduduk Cakupan Daerah Kabupaten/Kota	*Terlaksananya Pemetaan Perkiraan Pengendalian Penduduk Cakupan Daerah Kabupaten/Kota*				100 %	100 %	43.300.000,00	96.800.000,00	61.800.000,00	18.500.000,00			Memperkuat pembangunan sumber daya manusia (SDM), sains, teknologi, pendidikan, kesehatan, prestasi olahraga, kesetaraan gender, serta penguatan peran perempuan, pemuda (generasi milenial dan generasi Z), dan penyandang disabilitas.	Tatakelola Pemerintahan Terintegrasi, Taat Azaz dan Kolaboratif Tatakelola Pemerintahan Terintegrasi, Taat Azaz dan Kolaboratif	Masyarakat		141.800.000,00	DINAS PENGENDALIAN PENDUDUK DAN KELUARGA BERENCANA
	2.14.02.2.02.0010	Pemanfaatan Data Hasil Pemutakhiran Data Keluarga																		
			Jumlah Data Hasil Pemutakhiran Data Keluarga yang Dimanfaatkan				12 Dokumen	12 Dokumen	9.600.000,00	0,00	0,00	-9.600.000,00	Kab. Tulang Bawang Barat, Semua Kecamatan, Semua Kel/Desa	DANA ALOKASI UMUM (DAU)	Memperkuat pembangunan sumber daya manusia (SDM), sains, teknologi, pendidikan, kesehatan, prestasi olahraga, kesetaraan gender, serta penguatan peran perempuan, pemuda (generasi milenial dan generasi Z), dan penyandang disabilitas.	Tatakelola Pemerintahan Terintegrasi, Taat Azaz dan Kolaboratif Tatakelola Pemerintahan Terintegrasi, Taat Azaz dan Kolaboratif			0,00	DINAS PENGENDALIAN PENDUDUK DAN KELUARGA BERENCANA
	2.14.02.2.02.0012	Pencatatan dan Pengumpulan Data Keluarga																		
			Jumlah Laporan Pencatatan dan Pengumpulan Data Keluarga				12 Laporan	12 Laporan	5.000.000,00	0,00	0,00	-5.000.000,00	Kab. Tulang Bawang Barat, Semua Kecamatan, Semua Kel/Desa	DANA ALOKASI UMUM (DAU)	Memperkuat pembangunan sumber daya manusia (SDM), sains, teknologi, pendidikan, kesehatan, prestasi olahraga, kesetaraan gender, serta penguatan peran perempuan, pemuda (generasi milenial dan generasi Z), dan penyandang disabilitas.	Tatakelola Pemerintahan Terintegrasi, Taat Azaz dan Kolaboratif Tatakelola Pemerintahan Terintegrasi, Taat Azaz dan Kolaboratif			0,00	DINAS PENGENDALIAN PENDUDUK DAN KELUARGA BERENCANA
	2.14.02.2.02.0023	Penyediaan dan Pengolahan Data Kependudukan, Keluarga Berencana dan Pembangunan Keluarga (Bangga Kencana) melalui Sistem Informasi Keluarga																		
			Jumlah Dokumen Penyediaan dan Pengolahan Data Kependudukan, Kluarga Berencana dan Pembangunan Keluarga (Bangga Kencana) mellaui Sistem Informasi Keluarga				23 Dokumen	23 Dokumen	5.000.000,00	0,00	0,00	-5.000.000,00	Kab. Tulang Bawang Barat, Semua Kecamatan, Semua Kel/Desa	DANA ALOKASI UMUM (DAU)	Memperkuat pembangunan sumber daya manusia (SDM), sains, teknologi, pendidikan, kesehatan, prestasi olahraga, kesetaraan gender, serta penguatan peran perempuan, pemuda (generasi milenial dan generasi Z), dan penyandang disabilitas.	Tatakelola Pemerintahan Terintegrasi, Taat Azaz dan Kolaboratif Tatakelola Pemerintahan Terintegrasi, Taat Azaz dan Kolaboratif			0,00	DINAS PENGENDALIAN PENDUDUK DAN KELUARGA BERENCANA
	2.14.02.2.02.0026	Pembentukan dan operasionalisasi Rumah Data Kependudukan di Kampung KB Untuk Memperkuat Integrasi Program Bangga Kencana di Sektor Lain																		
			Jumlah Rumah Data Kependudukan di Kampung KB yang aktif Untuk Memperkuat Integrasi Program Bangga Kencana (Pembangunan Keluarga, Kependudukan, dan Keluarga Berencana) di Sektor Lain yang dibentuk				9 Unit	9 Unit	23.700.000,00	35.000.000,00	0,00	-23.700.000,00	Kab. Tulang Bawang Barat, Semua Kecamatan, Semua Kel/Desa	DANA ALOKASI UMUM (DAU)	Memperkuat pembangunan sumber daya manusia (SDM), sains, teknologi, pendidikan, kesehatan, prestasi olahraga, kesetaraan gender, serta penguatan peran perempuan, pemuda (generasi milenial dan generasi Z), dan penyandang disabilitas.	Tatakelola Pemerintahan Terintegrasi, Taat Azaz dan Kolaboratif Tatakelola Pemerintahan Terintegrasi, Taat Azaz dan Kolaboratif			80.000.000,00	DINAS PENGENDALIAN PENDUDUK DAN KELUARGA BERENCANA
	2.14.02.2.02.0028	Pemetaan Program Pembangunan Keluarga, Kependudukan, dan Keluarga Berencana (Bangga Kencana)																		
			Jumlah dokumen Pemetaan Program Pembangunan Keluarga, Kependudukan, dan Keluarga Berencana (Bangga Kencana)				-	103 Dokumen	0,00	61.800.000,00	61.800.000,00	61.800.000,00	Kab. Tulang Bawang Barat, Semua Kecamatan, Semua Kel/Desa	DAK NON FISIK-BANTUAN OPERASIONAL KELUARGA BERENCANA	-	Tatakelola Pemerintahan Terintegrasi, Taat Azaz dan Kolaboratif Tatakelola Pemerintahan Terintegrasi, Taat Azaz dan Kolaboratif			61.800.000,00	DINAS PENGENDALIAN PENDUDUK DAN KELUARGA BERENCANA
3.	**2.14.03**	**PROGRAM PEMBINAAN KELUARGA BERENCANA (KB)**	**Meningkatnya Pemberdayaan dan peran sera masyarakat dalam pembinaan Keluarga Berencana (KB)**				**100 %**	**100 %**	**166.112.000,00**	**1.255.520.000,00**	**1.245.520.000,00**	**974.408.000,00**							**1.140.520.000,00**	
	2.14.03.2.01	Pelaksanaan Advokasi, Komunikasi, Informasi dan Edukasi (KIE) Pengendalian Penduduk dan KB Sesuai Kearifan Budaya Lokal	*Terlaksananya Pelaksanaan Advokasi, Komunikasi, Informasi dan Edukasi (KIE) Pengendalian Penduduk dan KB Sesuai Kearifan Budaya Lokal yang dilaksanakan*				100 %	100 %	19.931.000,00	212.250.000,00	212.250.000,00	192.319.000,00			Memperkuat pembangunan sumber daya manusia (SDM), sains, teknologi, pendidikan, kesehatan, prestasi olahraga, kesetaraan gender, serta penguatan peran perempuan, pemuda (generasi milenial dan generasi Z), dan penyandang disabilitas.	Tatakelola Pemerintahan Terintegrasi, Taat Azaz dan Kolaboratif Tatakelola Pemerintahan Terintegrasi, Taat Azaz dan Kolaboratif	Masyarakat		212.250.000,00	DINAS PENGENDALIAN PENDUDUK DAN KELUARGA BERENCANA

NO	KODE	URUSAN / BIDANG URUSAN / PROGRAM / OUTCOME / KEGIATAN / SUB KEGIATAN	INDIKATOR PROGRAM / KEGIATAN / SUB KEGIATAN	TARGET AKHIR PERIODE RENSTRA OPD	REALISASI CAPAIAN RENJA OPD TAHUN 2024	PRAKIRAAN CAPAIAN TARGET RENJA OPD TAHUN 2025	CAPAIAN KINERJA DAN KERANGKA PENDANAAN										KELOMPOK SASARAN	PRAKIRAAN MAJU RENCANA TAHUN 2027		PERANGKAT DAERAH PENANGGUNG JAWAB
							TARGET 2026		PAGU INDIKATIF (Rp)			Bertambah/Berkurang (10-12)	LOKASI	SUMBER DANA	PRIORITAS			TARGET	PAGU INDIKATIF (Rp)	
							SEBELUM	SESUDAH	RKPD 2026	APBD 2026	RKPD PERUBAHAN 2026				NASIONAL	DAERAH				
1	2	3	4	5	6	7	8	9	10	11	12	13	14	15	16	17	18	19	20	21
	2.14.03.2.01.0010	Pengelolaan Operasional dan Sarana di Balai Penyuluhan Bangga Kencana																		
			Jumlah Laporan Hasil Pengelolaan Operasional dan Sarana di Balai Penyuluhan Bangga Kencana (Pembangunan Keluarga, Kependudukan, dan Keluarga Berencana)				295 Laporan	295 Laporan	5.000.000,00	0,00	0,00	-5.000.000,00	Kab. Tulang Bawang Barat, Semua Kecamatan, Semua Kel/Desa	DAK NON FISIK-BOKKB-BOK	Memperkuat pembangunan sumber daya manusia (SDM), sains, teknologi, pendidikan, kesehatan, prestasi olahraga, kesetaraan gender, serta penguatan peran perempuan, pemuda (generasi milenial dan generasi Z), dan penyandang disabilitas.	Tatakelola Pemerintahan Terintegrasi, Taat Azaz dan Kolaboratif Tatakelola Pemerintahan Terintegrasi, Taat Azaz dan Kolaboratif			0,00	DINAS PENGENDALIAN PENDUDUK DAN KELUARGA BERENCANA
	2.14.03.2.01.0010	Pengelolaan Operasional dan Sarana di Balai Penyuluhan Bangga Kencana																		
			Jumlah Laporan Hasil Pengelolaan Operasional dan Sarana di Balai Penyuluhan Bangga Kencana (Pembangunan Keluarga, Kependudukan, dan Keluarga Berencana)				-	6 Laporan	0,00	135.000.000,00	135.000.000,00	135.000.000,00	Kab. Tulang Bawang Barat, Semua Kecamatan, Semua Kel/Desa	DAK NON FISIK-BANTUAN OPERASIONAL KELUARGA BERENCANA	-	Tatakelola Pemerintahan Terintegrasi, Taat Azaz dan Kolaboratif Tatakelola Pemerintahan Terintegrasi, Taat Azaz dan Kolaboratif			135.000.000,00	DINAS PENGENDALIAN PENDUDUK DAN KELUARGA BERENCANA
	2.14.03.2.01.0011	Pelaksanaan Mekanisme Operasional Program Bangga Kencana melalui Rapat Koordinasi Kecamatan (Rakorcam), Rapat Koordinasi Desa (Rakordes), dan Mini Lokakarya (Minilok)																		
			Jumlah Laporan Mekanisme Operasional Program Bangga Kencana (Pembangunan Keluarga, Kependudukan, dan Keluarga Berencana) Melalui Rapat Koordinasi Kecamatan (Rakorcam), Rapat Koordinasi Desa (Rakordes), dan Mini Lokakarya (Minilok)				9 Laporan	9 Laporan	5.000.000,00	0,00	0,00	-5.000.000,00	Kab. Tulang Bawang Barat, Semua Kecamatan, Semua Kel/Desa	DANA ALOKASI UMUM (DAU)	Memperkuat pembangunan sumber daya manusia (SDM), sains, teknologi, pendidikan, kesehatan, prestasi olahraga, kesetaraan gender, serta penguatan peran perempuan, pemuda (generasi milenial dan generasi Z), dan penyandang disabilitas.	Tatakelola Pemerintahan Terintegrasi, Taat Azaz dan Kolaboratif Tatakelola Pemerintahan Terintegrasi, Taat Azaz dan Kolaboratif			0,00	DINAS PENGENDALIAN PENDUDUK DAN KELUARGA BERENCANA
	2.14.03.2.01.0012	Promosi dan KIE Program Bangga Kencana Melalui Media Massa Cetak dan Elektronik serta Media Luar Ruang																		
			Jumlah Dokumen Promosi dan KIE Program Bangga Kencana (Pembangunan Keluarga, Kependudukan, dan Keluarga Berencana) Melalui Media Massa Cetak dan Elektronik serta Media Luar Ruang				4 Dokumen	4 Dokumen	9.931.000,00	0,00	0,00	-9.931.000,00	Kab. Tulang Bawang Barat, Semua Kecamatan, Semua Kel/Desa	DANA ALOKASI UMUM (DAU)	Memperkuat pembangunan sumber daya manusia (SDM), sains, teknologi, pendidikan, kesehatan, prestasi olahraga, kesetaraan gender, serta penguatan peran perempuan, pemuda (generasi milenial dan generasi Z), dan penyandang disabilitas.	Tatakelola Pemerintahan Terintegrasi, Taat Azaz dan Kolaboratif Tatakelola Pemerintahan Terintegrasi, Taat Azaz dan Kolaboratif			0,00	DINAS PENGENDALIAN PENDUDUK DAN KELUARGA BERENCANA
	2.14.03.2.01.0013	Komunikasi, Informasi dan Edukasi (KIE) ProgramBangga Kencana sesuai Kearifan Budaya Lokal																		
			Jumlah Komunikasi, Informasi dan Edukasi (KIE) Program Bangga Kencana (Pembangunan Keluarga, Kependudukan, dan Keluarga Berencana) sesuai Kearifan Budaya Lokal yang dilaksanakan				-	12 Dokumen	0,00	77.250.000,00	77.250.000,00	77.250.000,00	Kab. Tulang Bawang Barat, Semua Kecamatan, Semua Kel/Desa	DAK NON FISIK-BANTUAN OPERASIONAL KELUARGA BERENCANA	-	Tatakelola Pemerintahan Terintegrasi, Taat Azaz dan Kolaboratif Tatakelola Pemerintahan Terintegrasi, Taat Azaz dan Kolaboratif			77.250.000,00	DINAS PENGENDALIAN PENDUDUK DAN KELUARGA BERENCANA
	2.14.03.2.02	Pendayagunaan Tenaga Penyuluh KB/Petugas Lapangan KB (PKB/PLKB)	*Jumlah Pendayagunaan Tenaga Penyuluh KB/Petugas Lapangan KB (PKB/PLKB) yang di laksanakan*				9 Unit	9 Unit	5.000.000,00	0,00	0,00	-5.000.000,00			Memperkuat pembangunan sumber daya manusia (SDM), sains, teknologi, pendidikan, kesehatan, prestasi olahraga, kesetaraan gender, serta penguatan peran perempuan, pemuda (generasi milenial dan generasi Z), dan penyandang disabilitas.	Tatakelola Pemerintahan Terintegrasi, Taat Azaz dan Kolaboratif Tatakelola Pemerintahan Terintegrasi, Taat Azaz dan Kolaboratif	Tenaga Penyuluh		0,00	DINAS PENGENDALIAN PENDUDUK DAN KELUARGA BERENCANA
	2.14.03.2.02.0002	Penyediaan Sarana Pendukung Operasional PKB/PLKB																		
			Jumlah Sarana Pendukung Operasional PKB/PLKB yang Tersedia				9 Unit	9 Unit	5.000.000,00	0,00	0,00	-5.000.000,00	Kab. Tulang Bawang Barat, Semua Kecamatan, Semua Kel/Desa	DANA ALOKASI UMUM (DAU)	Memperkuat pembangunan sumber daya manusia (SDM), sains, teknologi, pendidikan, kesehatan, prestasi olahraga, kesetaraan gender, serta penguatan peran perempuan, pemuda (generasi milenial dan generasi Z), dan penyandang disabilitas.	Tatakelola Pemerintahan Terintegrasi, Taat Azaz dan Kolaboratif Tatakelola Pemerintahan Terintegrasi, Taat Azaz dan Kolaboratif			0,00	DINAS PENGENDALIAN PENDUDUK DAN KELUARGA BERENCANA
	2.14.03.2.03	Pengendalian dan Pendistribusian Kebutuhan Alat dan Obat Kontrasepsi serta Pelaksanaan Pelayanan KB di Daerah Kabupaten/Kota	*Terlaksanya Pengendalian dan Pendistribusian Kebutuhan Alat dan Obat Kontrasepsi serta Pelaksanaan Pelayanan KB di Daerah Kabupaten/Kota yang di distribusikan*				100 %	100 %	48.181.000,00	898.270.000,00	898.270.000,00	850.089.000,00			Memperkuat pembangunan sumber daya manusia (SDM), sains, teknologi, pendidikan, kesehatan, prestasi olahraga, kesetaraan gender, serta penguatan peran perempuan, pemuda (generasi milenial dan generasi Z), dan penyandang disabilitas.	Tatakelola Pemerintahan Terintegrasi, Taat Azaz dan Kolaboratif Tatakelola Pemerintahan Terintegrasi, Taat Azaz dan Kolaboratif	Masyarakat		898.270.000,00	DINAS PENGENDALIAN PENDUDUK DAN KELUARGA BERENCANA
	2.14.03.2.03.0001	Pengendalian Pendistribusian Alat dan Obat Kontrasepsi dan Sarana Penunjang Pelayanan KB ke Fasilitas Kesehatan Termasuk Jaringan dan Jejaringnya																		

NO	KODE	URUSAN / BIDANG URUSAN / PROGRAM / OUTCOME / KEGIATAN / SUB KEGIATAN	INDIKATOR PROGRAM / KEGIATAN / SUB KEGIATAN	TARGET AKHIR PERIODE RENSTRA OPD	REALISASI CAPAIAN RENJA OPD TAHUN 2024	PRAKIRAAN CAPAIAN TARGET RENJA OPD TAHUN 2025	CAPAIAN KINERJA DAN KERANGKA PENDANAAN										KELOMPOK SASARAN	PRAKIRAAN MAJU RENCANA TAHUN 2027		PERANGKAT DAERAH PENANGGUNG JAWAB
							TARGET 2026		PAGU INDIKATIF (Rp)			Bertambah/Berkurang (10-12)	LOKASI	SUMBER DANA	PRIORITAS			TARGET	PAGU INDIKATIF (Rp)	
							SEBELUM	SESUDAH	RKPD 2026	APBD 2026	RKPD PERUBAHAN 2026				NASIONAL	DAERAH				
1	2	3	4	5	6	7	8	9	10	11	12	13	14	15	16	17	18	19	20	21
			Jumlah Laporan Pengendalian Pendistribusian Alat dan Obat Kontrasepsi dan Sarana Penunjang Pelayanan KB ke Fasilitas Kesehatan Termasuk Jaringan dan Jejaringnya				23 Laporan	23 Laporan	16.100.000,00	0,00	0,00	-16.100.000,00	Kab. Tulang Bawang Barat, Semua Kecamatan, Semua Kel/Desa	DANA ALOKASI UMUM (DAU)	Memperkuat pembangunan sumber daya manusia (SDM), sains, teknologi, pendidikan, kesehatan, prestasi olahraga, kesetaraan gender, serta penguatan peran perempuan, pemuda (generasi milenial dan generasi Z), dan penyandang disabilitas.	Tatakelola Pemerintahan Terintegrasi, Taat Azaz dan Kolaboratif Tatakelola Pemerintahan Terintegrasi, Taat Azaz dan Kolaboratif			0,00	DINAS PENGENDALIAN PENDUDUK DAN KELUARGA BERENCANA
	2.14.03.2.03.0001	Pengendalian Pendistribusian Alat dan Obat Kontrasepsi dan Sarana Penunjang Pelayanan KB ke Fasilitas Kesehatan Termasuk Jaringan dan Jejaringnya																		
			Jumlah Laporan Pengendalian Pendistribusian Alat dan Obat Kontrasepsi dan Sarana Penunjang Pelayanan KB ke Fasilitas Kesehatan Termasuk Jaringan dan Jejaringnya				-	23 Laporan	0,00	20.700.000,00	20.700.000,00	20.700.000,00	Kab. Tulang Bawang Barat, Semua Kecamatan, Semua Kel/Desa	DAK NON FISIK-BANTUAN OPERASIONAL KELUARGA BERENCANA	-	Tatakelola Pemerintahan Terintegrasi, Taat Azaz dan Kolaboratif Tatakelola Pemerintahan Terintegrasi, Taat Azaz dan Kolaboratif			20.700.000,00	DINAS PENGENDALIAN PENDUDUK DAN KELUARGA BERENCANA
	2.14.03.2.03.0003	Peningkatan Kesertaan Penggunaan Metode Kontrasepsi Jangka Panjang (MKJP)																		
			Jumlah Orang yang Mengikuti Kesertaan Penggunaan Metode Kontrasepsi Jangka Panjang (MKJP)				4239 Orang	4239 Orang	3.500.000,00	0,00	0,00	-3.500.000,00	Kab. Tulang Bawang Barat, Semua Kecamatan, Semua Kel/Desa	DANA ALOKASI UMUM (DAU)	Memperkuat pembangunan sumber daya manusia (SDM), sains, teknologi, pendidikan, kesehatan, prestasi olahraga, kesetaraan gender, serta penguatan peran perempuan, pemuda (generasi milenial dan generasi Z), dan penyandang disabilitas.	Tatakelola Pemerintahan Terintegrasi, Taat Azaz dan Kolaboratif Tatakelola Pemerintahan Terintegrasi, Taat Azaz dan Kolaboratif			0,00	DINAS PENGENDALIAN PENDUDUK DAN KELUARGA BERENCANA
	2.14.03.2.03.0003	Peningkatan Kesertaan Penggunaan Metode Kontrasepsi Jangka Panjang (MKJP)																		
			Jumlah Orang yang Mengikuti Kesertaan Penggunaan Metode Kontrasepsi Jangka Panjang (MKJP)				-	2588 Orang	0,00	877.570.000,00	877.570.000,00	877.570.000,00	Kab. Tulang Bawang Barat, Semua Kecamatan, Semua Kel/Desa	DAK NON FISIK-BANTUAN OPERASIONAL KELUARGA BERENCANA	-	Tatakelola Pemerintahan Terintegrasi, Taat Azaz dan Kolaboratif Tatakelola Pemerintahan Terintegrasi, Taat Azaz dan Kolaboratif			877.570.000,00	DINAS PENGENDALIAN PENDUDUK DAN KELUARGA BERENCANA
	2.14.03.2.03.0008	Pembinaan Pelayanan Keluarga Berencana dan Kesehatan Reproduksi di Fasilitas Kesehatan Termasuk Jaringan dan Jejaringnya																		
			Jumlah Laporan Hasil Pembinaan Pelayanan Keluarga Berencana dan Kesehatan Reproduksi di Fasilitas Kesehatan Termasuk Jaringan dan Jejaringnya				9 Laporan	9 Laporan	23.850.000,00	0,00	0,00	-23.850.000,00	Kab. Tulang Bawang Barat, Semua Kecamatan, Semua Kel/Desa	DANA ALOKASI UMUM (DAU)	Memperkuat pembangunan sumber daya manusia (SDM), sains, teknologi, pendidikan, kesehatan, prestasi olahraga, kesetaraan gender, serta penguatan peran perempuan, pemuda (generasi milenial dan generasi Z), dan penyandang disabilitas.	Tatakelola Pemerintahan Terintegrasi, Taat Azaz dan Kolaboratif Tatakelola Pemerintahan Terintegrasi, Taat Azaz dan Kolaboratif			0,00	DINAS PENGENDALIAN PENDUDUK DAN KELUARGA BERENCANA
	2.14.03.2.03.0013	Peningkatan Kesertaan KB Pria																		
			Jumlah Akseptor yang Mendapat Peningkatan Kesetaraan KB Pria				3 Orang	3 Orang	4.731.000,00	0,00	0,00	-4.731.000,00	Kab. Tulang Bawang Barat, Semua Kecamatan, Semua Kel/Desa Semua Kota/Kab, Semua Kecamatan, Semua Kel/Desa	DANA ALOKASI UMUM (DAU)	Memperkuat pembangunan sumber daya manusia (SDM), sains, teknologi, pendidikan, kesehatan, prestasi olahraga, kesetaraan gender, serta penguatan peran perempuan, pemuda (generasi milenial dan generasi Z), dan penyandang disabilitas.	Tatakelola Pemerintahan Terintegrasi, Taat Azaz dan Kolaboratif Tatakelola Pemerintahan Terintegrasi, Taat Azaz dan Kolaboratif			0,00	DINAS PENGENDALIAN PENDUDUK DAN KELUARGA BERENCANA
	2.14.03.2.04	Pemberdayaan dan Peningkatan Peran Serta Organisasi Kemasyarakatan Tingkat Daerah Kabupaten/Kota dalam Pelaksanaan Pelayanan dan Pembinaan Kesertaan Ber-KB	*Dilaksanakanya Pengelolaan Dapur Sehat Atasi Stunting (DASHAT) di Kampung Keluarga Berkualitas*				9 Unit	9 Unit	93.000.000,00	145.000.000,00	135.000.000,00	42.000.000,00			Memperkuat pembangunan sumber daya manusia (SDM), sains, teknologi, pendidikan, kesehatan, prestasi olahraga, kesetaraan gender, serta penguatan peran perempuan, pemuda (generasi milenial dan generasi Z), dan penyandang disabilitas.	Tatakelola Pemerintahan Terintegrasi, Taat Azaz dan Kolaboratif Tatakelola Pemerintahan Terintegrasi, Taat Azaz dan Kolaboratif	Masyarakat		30.000.000,00	DINAS PENGENDALIAN PENDUDUK DAN KELUARGA BERENCANA
	2.14.03.2.04.0005	Fasilitasi Pengelolaan Dapur Sehat Atasi Stunting (DASHAT) di Kampung Keluarga Berkualitas																		
			Jumlah DASHAT di Kampung KB				9 Unit	9 Unit	93.000.000,00	145.000.000,00	135.000.000,00	42.000.000,00	Kab. Tulang Bawang Barat, Semua Kecamatan, Semua Kel/Desa	DAK NON FISIK-BANTUAN OPERASIONAL KELUARGA BERENCANA	Memperkuat pembangunan sumber daya manusia (SDM), sains, teknologi, pendidikan, kesehatan, prestasi olahraga, kesetaraan gender, serta penguatan peran perempuan, pemuda (generasi milenial dan generasi Z), dan penyandang disabilitas.	Tatakelola Pemerintahan Terintegrasi, Taat Azaz dan Kolaboratif Tatakelola Pemerintahan Terintegrasi, Taat Azaz dan Kolaboratif			30.000.000,00	DINAS PENGENDALIAN PENDUDUK DAN KELUARGA BERENCANA
4.	**2.14.04**	**PROGRAM PEMBERDAYAAN DAN PENINGKATAN KELUARGA SEJAHTERA (KS)**	**Meningkatnya Pemberdayaan dan peran sera masyarakat dalam mewujudkan Keluarga Sejahtera (KS)**				**100 %**	**100 %**	**114.500.000,00**	**1.567.900.000,00**	**1.445.400.000,00**	**1.718.900.000,00**							**1.833.400.000,00**	

NO	KODE	URUSAN / BIDANG URUSAN / PROGRAM / OUTCOME / KEGIATAN / SUB KEGIATAN	INDIKATOR PROGRAM / KEGIATAN / SUB KEGIATAN	TARGET AKHIR PERIODE RENSTRA OPD	REALISASI CAPAIAN RENJA OPD TAHUN 2024	PRAKIRAAN CAPAIAN TARGET RENJA OPD TAHUN 2025	CAPAIAN KINERJA DAN KERANGKA PENDANAAN										KELOMPOK SASARAN	PRAKIRAAN MAJU RENCANA TAHUN 2027		PERANGKAT DAERAH PENANGGUNG JAWAB
							TARGET 2026		PAGU INDIKATIF (Rp)			Bertambah/Berkurang (10-12)	LOKASI	SUMBER DANA	PRIORITAS			TARGET	PAGU INDIKATIF (Rp)	
							SEBELUM	SESUDAH	RKPD 2026	APBD 2026	RKPD PERUBAHAN 2026				NASIONAL	DAERAH				
1	2	3	4	5	6	7	8	9	10	11	12	13	14	15	16	17	18	19	20	21
	2.14.04.2.01	Pelaksanaan Pembangunan Keluarga Melalui Pembinaan Ketahanan dan Kesejahteraan Keluarga	*TerlaksananyaLaporan PelaksanaanPembangunanKeluarga Melalui Pembinaan Ketahanan dan Kesejahteraan Keluarga Yang terlaksana*				100 %	100 %	114.500.000,00	1.567.900.000,00	1.445.400.000,00	1.330.900.000,00			Memperkuat pembangunan sumber daya manusia (SDM), sains, teknologi, pendidikan, kesehatan, prestasi olahraga, kesetaraan gender, serta penguatan peran perempuan, pemuda (generasi milenial dan generasi Z), dan penyandang disabilitas.	Tatakelola Pemerintahan Terintegrasi, Taat Azaz dan Kolaboratif Tatakelola Pemerintahan Terintegrasi, Taat Azaz dan Kolaboratif	Masyarakat		1.833.400.000,00	DINAS PENGENDALIAN PENDUDUK DAN KELUARGA BERENCANA
	2.14.04.2.01.0014	Penumbuhan dan Peningkatan Kesadaran Keluarga dalam Keterlibatan Perencanaan Kehidupan Menuju Keluarga Berkualitas																		
			Jumlah Keluarga yang Mengikuti Penumbuhan dan Peningkatan Kesadaran Keluarga dalam Keterlibatan Perencanaan Kehidupan Menuju Keluarga Berkualitas				900 Keluarga	900 Keluarga	0,00	122.500.000,00	0,00	0,00	Kab. Tulang Bawang Barat, Semua Kecamatan, Semua Kel/Desa	DANA ALOKASI UMUM (DAU)	Memperkuat pembangunan sumber daya manusia (SDM), sains, teknologi, pendidikan, kesehatan, prestasi olahraga, kesetaraan gender, serta penguatan peran perempuan, pemuda (generasi milenial dan generasi Z), dan penyandang disabilitas.	Tatakelola Pemerintahan Terintegrasi, Taat Azaz dan Kolaboratif Tatakelola Pemerintahan Terintegrasi, Taat Azaz dan Kolaboratif			388.000.000,00	DINAS PENGENDALIAN PENDUDUK DAN KELUARGA BERENCANA
	2.14.04.2.01.0017	Promosi dan Sosialisasi Kelompok Kegiatan Ketahanan dan Kesejahteraan Keluarga (BKB, BKR, BKL, PPKS, PIK-R dan Usaha Peningkatan Pendapatan Keluarga Akseptor (UPPKA))																		
			Jumlah Laporan Hasil Promosi dan Sosialisasi Kelompok Kegiatan Ketahanan dan Kesejahteraan Keluarga (BKB, BKR, BKL, PPPKS, PIK-R dan Pemberdayaan Ekonomi Keluarga/UPPKS)				23 Laporan	23 Laporan	5.000.000,00	0,00	0,00	-5.000.000,00	Kab. Tulang Bawang Barat, Semua Kecamatan, Semua Kel/Desa	DANA ALOKASI UMUM (DAU)	Memperkuat pembangunan sumber daya manusia (SDM), sains, teknologi, pendidikan, kesehatan, prestasi olahraga, kesetaraan gender, serta penguatan peran perempuan, pemuda (generasi milenial dan generasi Z), dan penyandang disabilitas.	Tatakelola Pemerintahan Terintegrasi, Taat Azaz dan Kolaboratif Tatakelola Pemerintahan Terintegrasi, Taat Azaz dan Kolaboratif			0,00	DINAS PENGENDALIAN PENDUDUK DAN KELUARGA BERENCANA
	2.14.04.2.01.0021	Orientasi dan Pelatihan Teknis Pengelola Ketahanan dan Kesejahteraan Keluarga (BKB, BKR, BKL, PPKS, PIK-R dan Usaha Peningkatan Pendapatan Keluarga Akseptor (UPPKA)																		
			Jumlah Laporan Hasil Orientasi dan Pelatihan Teknis Pengelola Ketahanan dan Kesejahteraan Keluarga (BKB, BKR, BKL, PPKS, PIK-R dan Pemberdayaan Ekonomi Keluarga/UPPKA)				23 Laporan	23 Laporan	4.500.000,00	0,00	0,00	-4.500.000,00	Kab. Tulang Bawang Barat, Semua Kecamatan, Semua Kel/Desa	DANA ALOKASI UMUM (DAU)	Memperkuat pembangunan sumber daya manusia (SDM), sains, teknologi, pendidikan, kesehatan, prestasi olahraga, kesetaraan gender, serta penguatan peran perempuan, pemuda (generasi milenial dan generasi Z), dan penyandang disabilitas.	Tatakelola Pemerintahan Terintegrasi, Taat Azaz dan Kolaboratif Tatakelola Pemerintahan Terintegrasi, Taat Azaz dan Kolaboratif			0,00	DINAS PENGENDALIAN PENDUDUK DAN KELUARGA BERENCANA
	2.14.04.2.01.0024	Penyediaan Biaya Operasional bagi Pengelola dan Pelaksana (Kader) Ketahanan dan Kesejaheraan Keluarga (BKB, BKR, BKL, PPKS, PIK-R dan Usaha Peningkatan Pendapatan Keluarga Akseptor (UPPKA)																		
			Jumlah Kader Pengelola dan Pelaksana (Kader) Ketahanan dan Kesejahteraan Keluarga (BKB, BKR, BKL, PPKS, PIK-R dan Usaha Peningkatan Pendapatan Keluarga Akseptor (UPPKA) yang mendapat biaya operasional kegiatan				-	657 Orang	0,00	1.445.400.000,00	1.445.400.000,00	1.445.400.000,00	Kab. Tulang Bawang Barat, Semua Kecamatan, Semua Kel/Desa	DAK NON FISIK-BOKB-KB DAK NON FISIK-BANTUAN OPERASIONAL KELUARGA BERENCANA	-	Tatakelola Pemerintahan Terintegrasi, Taat Azaz dan Kolaboratif Tatakelola Pemerintahan Terintegrasi, Taat Azaz dan Kolaboratif			1.445.400.000,00	DINAS PENGENDALIAN PENDUDUK DAN KELUARGA BERENCANA
	2.14.04.2.01.0028	Pembentukan Kelompok Ketahanan dan Kesejahteraan Keluarga (Bina Keluarga Balita (BKB), Bina Keluarga Remaja (BKR), Pusat Informasi dan Konseling Remaja (PIK-R) Bina Keluarga Lansia (BKL), Usaha Peningkatan Pendapatan Keluarga Akseptor (UPPKA) dan Pemberdayaan Ekonomi Keluarga)																		
			Jumlah Kelompok Ketahanan dan Kesejahteraan Keluarga (Bina Keluarga Balita (BKB), Bina Keluarga Remaja (BKR), Pusat Informasi dan Konseling Remaja (PIK-R) Bina Keluarga Lansia (BKL), Unit Peningkatan Pendapatan Keluarga Akseptor (UPPKA) dan Pemberdayaan Ekonomi Keluarga) yang dibentuk				23 Kelompok	23 Kelompok	105.000.000,00	0,00	0,00	-105.000.000,00	Kab. Tulang Bawang Barat, Semua Kecamatan, Semua Kel/Desa	DANA ALOKASI UMUM (DAU)	Memperkuat pembangunan sumber daya manusia (SDM), sains, teknologi, pendidikan, kesehatan, prestasi olahraga, kesetaraan gender, serta penguatan peran perempuan, pemuda (generasi milenial dan generasi Z), dan penyandang disabilitas.	Tatakelola Pemerintahan Terintegrasi, Taat Azaz dan Kolaboratif Tatakelola Pemerintahan Terintegrasi, Taat Azaz dan Kolaboratif			0,00	DINAS PENGENDALIAN PENDUDUK DAN KELUARGA BERENCANA
		DINAS PERHUBUNGAN							**5.735.234.988,00**	**5.196.111.379,00**	**5.064.187.309,00**	**-671.047.679,00**							**5.543.710.545,00**	
	2	**URUSAN PEMERINTAHAN WAJIB YANG TIDAK BERKAITAN DENGAN PELAYANAN DASAR**							**5.735.234.988,00**	**5.196.111.379,00**	**5.064.187.309,00**	**-671.047.679,00**							**5.543.710.545,00**	
	2.15	**URUSAN PEMERINTAHAN BIDANG PERHUBUNGAN**							**5.735.234.988,00**	**5.196.111.379,00**	**5.064.187.309,00**	**-671.047.679,00**							**5.543.710.545,00**	
1.	**2.15.01**	**PROGRAM PENUNJANG URUSAN PEMERINTAHAN DAERAH KABUPATEN/KOTA**	**Persentase Tingkat Layanan Administrasi Perkantoran**				**100 Persen**	**100 Persen**	**3.610.518.988,00**	**3.611.753.847,00**	**3.804.970.577,00**	**12.115.437,00**							**3.622.634.425,00**	
	2.15.01.2.01	Perencanaan, Penganggaran, dan Evaluasi Kinerja Perangkat Daerah	*Tersedianya Dokumen Perencanaan, Penganggaran, dan Evaluasi Kinerja Perangkat Daerah*				52 Dokumen	52 Dokumen	22.500.000,00	15.250.000,00	7.710.200,00	-14.789.800,00			Memperkuat reformasi politik, hukum dan birokrasi, serta memperkuat pencegahan dan pemberantasan korupsi, narkoba, judi, dan penyeludupan.	Tatakelola Pemerintahan Terintegrasi, Taat Azaz dan Kolaboratif Tatakelola Pemerintahan Terintegrasi, Taat Azaz dan Kolaboratif	Persentase Tersedianya Dokumen Perencanaan, Penganggaran, dan Evaluasi Kinerja Perangkat Daerah		25.200.000,00	DINAS PERHUBUNGAN
	2.15.01.2.01.0001	Penyusunan Dokumen Perencanaan Perangkat Daerah																		
			Jumlah Dokumen Perencanaan Perangkat Daerah				6 Dokumen	6 Dokumen	4.000.000,00	2.500.000,00	2.500.000,00	-1.500.000,00	Kab. Tulang Bawang Barat, Semua Kecamatan, Semua Kel/Desa	DANA ALOKASI UMUM (DAU)	Memperkuat reformasi politik, hukum dan birokrasi, serta memperkuat pencegahan dan pemberantasan korupsi, narkoba, judi, dan penyeludupan.	Tatakelola Pemerintahan Terintegrasi, Taat Azaz dan Kolaboratif Tatakelola Pemerintahan Terintegrasi, Taat Azaz dan Kolaboratif			4.500.000,00	DINAS PERHUBUNGAN
	2.15.01.2.01.0002	Koordinasi dan Penyusunan Dokumen RKA-SKPD																		

NO	KODE	URUSAN / BIDANG URUSAN / PROGRAM / OUTCOME / KEGIATAN / SUB KEGIATAN	INDIKATOR PROGRAM / KEGIATAN / SUB KEGIATAN	TARGET AKHIR PERIODE RENSTRA OPD	REALISASI CAPAIAN RENJA OPD TAHUN 2024	PRAKIRAAN CAPAIAN TARGET RENJA OPD TAHUN 2025	CAPAIAN KINERJA DAN KERANGKA PENDANAAN										KELOMPOK SASARAN	PRAKIRAAN MAJU RENCANA TAHUN 2027		PERANGKAT DAERAH PENANGGUNG JAWAB
							TARGET 2026		PAGU INDIKATIF (Rp)			Bertambah/Berkurang (10-12)	LOKASI	SUMBER DANA	PRIORITAS			TARGET	PAGU INDIKATIF (Rp)	
							SEBELUM	SESUDAH	RKPD 2026	APBD 2026	RKPD PERUBAHAN 2026				NASIONAL	DAERAH				
1	2	3	4	5	6	7	8	9	10	11	12	13	14	15	16	17	18	19	20	21
			Jumlah Dokumen RKA-SKPD dan Laporan Hasil Koordinasi Penyusunan Dokumen RKA-SKPD				30 Dokumen	30 Dokumen	4.000.000,00	2.500.000,00	1.295.000,00	-2.705.000,00	Kab. Tulang Bawang Barat, Semua Kecamatan, Semua Kel/Desa	DANA ALOKASI UMUM (DAU)	Memperkuat reformasi politik, hukum dan birokrasi, serta memperkuat pencegahan dan pemberantasan korupsi, narkoba, judi, dan penyeludupan.	Tatakelola Pemerintahan Terintegrasi, Taat Azaz dan Kolaboratif Tatakelola Pemerintahan Terintegrasi, Taat Azaz dan Kolaboratif			4.500.000,00	DINAS PERHUBUNGAN
	2.15.01.2.01.0003	Koordinasi dan Penyusunan Dokumen Perubahan RKA-SKPD																		
			Jumlah Dokumen Perubahan RKA-SKPD dan Laporan Hasil Koordinasi Penyusunan Dokumen Perubahan RKA-SKPD				5 Dokumen	5 Dokumen	2.500.000,00	1.750.000,00	0,00	-2.500.000,00	Kab. Tulang Bawang Barat, Semua Kecamatan, Semua Kel/Desa	DANA ALOKASI UMUM (DAU)	Memperkuat reformasi politik, hukum dan birokrasi, serta memperkuat pencegahan dan pemberantasan korupsi, narkoba, judi, dan penyeludupan.	Tatakelola Pemerintahan Terintegrasi, Taat Azaz dan Kolaboratif Tatakelola Pemerintahan Terintegrasi, Taat Azaz dan Kolaboratif			3.000.000,00	DINAS PERHUBUNGAN
	2.15.01.2.01.0004	Koordinasi dan Penyusunan DPA-SKPD																		
			Jumlah Dokumen DPA-SKPD dan Laporan Hasil Koordinasi Penyusunan Dokumen DPA-SKPD				1 Dokumen	1 Dokumen	2.000.000,00	1.500.000,00	765.000,00	-1.235.000,00	Kab. Tulang Bawang Barat, Semua Kecamatan, Semua Kel/Desa	DANA ALOKASI UMUM (DAU)	Memperkuat reformasi politik, hukum dan birokrasi, serta memperkuat pencegahan dan pemberantasan korupsi, narkoba, judi, dan penyeludupan.	Tatakelola Pemerintahan Terintegrasi, Taat Azaz dan Kolaboratif Tatakelola Pemerintahan Terintegrasi, Taat Azaz dan Kolaboratif			2.200.000,00	DINAS PERHUBUNGAN
	2.15.01.2.01.0005	Koordinasi dan Penyusunan Perubahan DPA- SKPD																		
			Jumlah Dokumen Perubahan DPA-SKPD dan Laporan Hasil Koordinasi Penyusunan Dokumen Perubahan DPA-SKPD				1 Dokumen	1 Dokumen	2.000.000,00	1.500.000,00	0,00	-2.000.000,00	Kab. Tulang Bawang Barat, Semua Kecamatan, Semua Kel/Desa	DANA ALOKASI UMUM (DAU)	Memperkuat reformasi politik, hukum dan birokrasi, serta memperkuat pencegahan dan pemberantasan korupsi, narkoba, judi, dan penyeludupan.	Tatakelola Pemerintahan Terintegrasi, Taat Azaz dan Kolaboratif Tatakelola Pemerintahan Terintegrasi, Taat Azaz dan Kolaboratif			2.200.000,00	DINAS PERHUBUNGAN
	2.15.01.2.01.0006	Koordinasi dan Penyusunan Laporan Capaian Kinerja dan Ikhtisar Realisasi Kinerja SKPD																		
			Jumlah Laporan Capaian Kinerja dan Ikhtisar Realisasi Kinerja SKPD dan Laporan Hasil Koordinasi Penyusunan Laporan Capaian Kinerja dan Ikhtisar Realisasi Kinerja SKPD				5 Laporan	5 Laporan	3.000.000,00	2.000.000,00	1.000.000,00	-2.000.000,00	Kab. Tulang Bawang Barat, Semua Kecamatan, Semua Kel/Desa	DANA ALOKASI UMUM (DAU)	Memperkuat reformasi politik, hukum dan birokrasi, serta memperkuat pencegahan dan pemberantasan korupsi, narkoba, judi, dan penyeludupan.	Tatakelola Pemerintahan Terintegrasi, Taat Azaz dan Kolaboratif Tatakelola Pemerintahan Terintegrasi, Taat Azaz dan Kolaboratif			3.300.000,00	DINAS PERHUBUNGAN
	2.15.01.2.01.0007	Evaluasi Kinerja Perangkat Daerah																		
			Jumlah Laporan Evaluasi Kinerja Perangkat Daerah				6 Laporan	6 Laporan	3.000.000,00	2.000.000,00	1.015.000,00	-1.985.000,00	Kab. Tulang Bawang Barat, Semua Kecamatan, Semua Kel/Desa	DANA ALOKASI UMUM (DAU)	Memperkuat reformasi politik, hukum dan birokrasi, serta memperkuat pencegahan dan pemberantasan korupsi, narkoba, judi, dan penyeludupan.	Tatakelola Pemerintahan Terintegrasi, Taat Azaz dan Kolaboratif Tatakelola Pemerintahan Terintegrasi, Taat Azaz dan Kolaboratif			3.300.000,00	DINAS PERHUBUNGAN
	2.15.01.2.01.0009	Pelaksanaan Pengumpulan Data Statistik Sektoral Daerah																		
			Jumlah Data Statistik Sektoral Daerah yang Telah Dikumpulkan dan Diperiksa Lingkup Perangkat Daerah				1 Data	1 Data	2.000.000,00	1.500.000,00	1.135.200,00	-864.800,00	Kab. Tulang Bawang Barat, Semua Kecamatan, Semua Kel/Desa	DANA ALOKASI UMUM (DAU)	Memperkuat reformasi politik, hukum dan birokrasi, serta memperkuat pencegahan dan pemberantasan korupsi, narkoba, judi, dan penyeludupan.	Tatakelola Pemerintahan Terintegrasi, Taat Azaz dan Kolaboratif Tatakelola Pemerintahan Terintegrasi, Taat Azaz dan Kolaboratif			2.200.000,00	DINAS PERHUBUNGAN
	2.15.01.2.02	Administrasi Keuangan Perangkat Daerah	*Persentase Terlaksananya Penatusahaan Keuangan Perangkat Daerah*				100 Persen	100 Persen	2.593.938.988,00	2.826.304.847,00	3.084.732.377,00	490.793.389,00			Memperkuat reformasi politik, hukum dan birokrasi, serta memperkuat pencegahan dan pemberantasan korupsi, narkoba, judi, dan penyeludupan.	Tatakelola Pemerintahan Terintegrasi, Taat Azaz dan Kolaboratif Tatakelola Pemerintahan Terintegrasi, Taat Azaz dan Kolaboratif	Persentase Terlaksananya Penatusahaan Keuangan Perangkat Daerah		2.599.154.425,00	DINAS PERHUBUNGAN
	2.15.01.2.02.0001	Penyediaan Gaji dan Tunjangan ASN																		
			Jumlah Orang yang Menerima Gaji dan Tunjangan ASN				27 Orang/bulan	27 Orang/bulan	2.511.298.988,00	2.751.284.847,00	3.012.347.377,00	501.048.389,00	Kab. Tulang Bawang Barat, Semua Kecamatan, Semua Kel/Desa	DANA ALOKASI UMUM (DAU)	Memperkuat reformasi politik, hukum dan birokrasi, serta memperkuat pencegahan dan pemberantasan korupsi, narkoba, judi, dan penyeludupan.	Tatakelola Pemerintahan Terintegrasi, Taat Azaz dan Kolaboratif Tatakelola Pemerintahan Terintegrasi, Taat Azaz dan Kolaboratif			2.515.514.425,00	DINAS PERHUBUNGAN
	2.15.01.2.02.0003	Pelaksanaan Penatausahaan dan Pengujian/Verifikasi Keuangan SKPD																		
			Jumlah Dokumen Penatausahaan dan Pengujian/Verifikasi Keuangan SKPD				12 Dokumen	12 Dokumen	77.640.000,00	71.520.000,00	71.520.000,00	-6.120.000,00	Kab. Tulang Bawang Barat, Semua Kecamatan, Semua Kel/Desa	DANA ALOKASI UMUM (DAU)	Memperkuat reformasi politik, hukum dan birokrasi, serta memperkuat pencegahan dan pemberantasan korupsi, narkoba, judi, dan penyeludupan.	Tatakelola Pemerintahan Terintegrasi, Taat Azaz dan Kolaboratif Tatakelola Pemerintahan Terintegrasi, Taat Azaz dan Kolaboratif			77.640.000,00	DINAS PERHUBUNGAN
	2.15.01.2.02.0005	Koordinasi dan Penyusunan Laporan Keuangan Akhir Tahun SKPD																		
			Jumlah Laporan Keuangan Akhir Tahun SKPD dan Laporan Hasil Koordinasi Penyusunan Laporan Keuangan Akhir Tahun SKPD				1 Laporan	1 Laporan	2.000.000,00	1.500.000,00	0,00	-2.000.000,00	Kab. Tulang Bawang Barat, Semua Kecamatan, Semua Kel/Desa	DANA ALOKASI UMUM (DAU)	Memperkuat reformasi politik, hukum dan birokrasi, serta memperkuat pencegahan dan pemberantasan korupsi, narkoba, judi, dan penyeludupan.	Tatakelola Pemerintahan Terintegrasi, Taat Azaz dan Kolaboratif Tatakelola Pemerintahan Terintegrasi, Taat Azaz dan Kolaboratif			2.500.000,00	DINAS PERHUBUNGAN
	2.15.01.2.02.0007	Koordinasi dan Penyusunan Laporan Keuangan Bulanan/ Triwulanan/ Semesteran SKPD																		

NO	KODE	URUSAN / BIDANG URUSAN / PROGRAM / OUTCOME / KEGIATAN / SUB KEGIATAN	INDIKATOR PROGRAM / KEGIATAN / SUB KEGIATAN	TARGET AKHIR PERIODE RENSTRA OPD	REALISASI CAPAIAN RENJA OPD TAHUN 2024	PRAKIRAAN CAPAIAN TARGET RENJA OPD TAHUN 2025	CAPAIAN KINERJA DAN KERANGKA PENDANAAN										KELOMPOK SASARAN	PRAKIRAAN MAJU RENCANA TAHUN 2027		PERANGKAT DAERAH PENANGGUNG JAWAB
							TARGET 2026		PAGU INDIKATIF (Rp)			Bertambah/Berkurang (10-12)	LOKASI	SUMBER DANA	PRIORITAS			TARGET	PAGU INDIKATIF (Rp)	
							SEBELUM	SESUDAH	RKPD 2026	APBD 2026	RKPD PERUBAHAN 2026				NASIONAL	DAERAH				
1	2	3	4	5	6	7	8	9	10	11	12	13	14	15	16	17	18	19	20	21
			Jumlah Laporan Keuangan Bulanan/ Triwulanan/ Semesteran SKPD dan Laporan Koordinasi Penyusunan Laporan Keuangan Bulanan/Triwulanan/Semesteran SKPD				4 Laporan	4 Laporan	3.000.000,00	2.000.000,00	865.000,00	-2.135.000,00	Kab. Tulang Bawang Barat, Semua Kecamatan, Semua Kel/Desa	DANA ALOKASI UMUM (DAU)	Memperkuat reformasi politik, hukum dan birokrasi, serta memperkuat pencegahan dan pemberantasan korupsi, narkoba, judi, dan penyeludupan.	Tatakelola Pemerintahan Terintegrasi, Taat Azaz dan Kolaboratif Tatakelola Pemerintahan Terintegrasi, Taat Azaz dan Kolaboratif			3.500.000,00	DINAS PERHUBUNGAN
	2.15.01.2.03	Administrasi Barang Milik Daerah pada Perangkat Daerah	*Jumlah Laporan Penatausahaan Barang Milik Daerah pada SKPD*				12 Laporan	12 Laporan	12.000.000,00	10.800.000,00	10.800.000,00	-1.200.000,00			Memperkuat reformasi politik, hukum dan birokrasi, serta memperkuat pencegahan dan pemberantasan korupsi, narkoba, judi, dan penyeludupan.	Tatakelola Pemerintahan Terintegrasi, Taat Azaz dan Kolaboratif Tatakelola Pemerintahan Terintegrasi, Taat Azaz dan Kolaboratif	Terlaksananya Penatausahaan Barang Milik Daerah pada Perangkat Daerah		12.000.000,00	DINAS PERHUBUNGAN
	2.15.01.2.03.0006	Penatausahaan Barang Milik Daerah pada SKPD																		
			Jumlah Laporan Penatausahaan Barang Milik Daerah pada SKPD				12 Laporan	12 Laporan	12.000.000,00	10.800.000,00	10.800.000,00	-1.200.000,00	Kab. Tulang Bawang Barat, Semua Kecamatan, Semua Kel/Desa	DANA ALOKASI UMUM (DAU)	Memperkuat reformasi politik, hukum dan birokrasi, serta memperkuat pencegahan dan pemberantasan korupsi, narkoba, judi, dan penyeludupan.	Tatakelola Pemerintahan Terintegrasi, Taat Azaz dan Kolaboratif Tatakelola Pemerintahan Terintegrasi, Taat Azaz dan Kolaboratif			12.000.000,00	DINAS PERHUBUNGAN
	2.15.01.2.04	Administrasi Pendapatan Daerah Kewenangan Perangkat Daerah	-				-	-	0,00	10.000.000,00	5.410.000,00	5.410.000,00			-	Tatakelola Pemerintahan Terintegrasi, Taat Azaz dan Kolaboratif Tatakelola Pemerintahan Terintegrasi, Taat Azaz dan Kolaboratif	-		30.500.000,00	DINAS PERHUBUNGAN
	2.15.01.2.04.0002	Analisa dan Pengembangan Retribusi Daerah, serta Penyusunan Kebijakan Retribusi Daerah																		
			Jumlah Dokumen Hasil Analisis serta Pengembangan Retribusi Daerah dan Kebijakan Retribusi Daerah				-	17 Dokumen	0,00	10.000.000,00	5.410.000,00	5.410.000,00	Kab. Tulang Bawang Barat, Semua Kecamatan, Semua Kel/Desa	DANA ALOKASI UMUM (DAU)	-	Tatakelola Pemerintahan Terintegrasi, Taat Azaz dan Kolaboratif Tatakelola Pemerintahan Terintegrasi, Taat Azaz dan Kolaboratif			30.500.000,00	DINAS PERHUBUNGAN
	2.15.01.2.05	Administrasi Kepegawaian Perangkat Daerah	*Jumlah Dokumen Administrasi Kepegawaian*				13 Dokumen	13 Dokumen	49.000.000,00	5.500.000,00	5.500.000,00	-43.500.000,00			Memperkuat reformasi politik, hukum dan birokrasi, serta memperkuat pencegahan dan pemberantasan korupsi, narkoba, judi, dan penyeludupan.	Tatakelola Pemerintahan Terintegrasi, Taat Azaz dan Kolaboratif Tatakelola Pemerintahan Terintegrasi, Taat Azaz dan Kolaboratif	Tersedianya Dokumen Administrasi Kepegawaian		34.400.000,00	DINAS PERHUBUNGAN
	2.15.01.2.05.0002	Pengadaan Pakaian Dinas beserta Atribut Kelengkapannya																		
			Jumlah Paket Pakaian Dinas beserta Atribut Kelengkapan				1 Paket	1 Paket	30.000.000,00	3.500.000,00	4.500.000,00	-25.500.000,00	Kab. Tulang Bawang Barat, Semua Kecamatan, Semua Kel/Desa	DANA ALOKASI UMUM (DAU)	Memperkuat reformasi politik, hukum dan birokrasi, serta memperkuat pencegahan dan pemberantasan korupsi, narkoba, judi, dan penyeludupan.	Tatakelola Pemerintahan Terintegrasi, Taat Azaz dan Kolaboratif Tatakelola Pemerintahan Terintegrasi, Taat Azaz dan Kolaboratif			30.000.000,00	DINAS PERHUBUNGAN
	2.15.01.2.05.0003	Pendataan dan Pengolahan Administrasi Kepegawaian																		
			Jumlah Dokumen Pendataan dan Pengolahan Administrasi Kepegawaian				13 Dokumen	13 Dokumen	4.000.000,00	2.000.000,00	1.000.000,00	-3.000.000,00	Kab. Tulang Bawang Barat, Semua Kecamatan, Semua Kel/Desa	DANA ALOKASI UMUM (DAU)	Memperkuat reformasi politik, hukum dan birokrasi, serta memperkuat pencegahan dan pemberantasan korupsi, narkoba, judi, dan penyeludupan.	Tatakelola Pemerintahan Terintegrasi, Taat Azaz dan Kolaboratif Tatakelola Pemerintahan Terintegrasi, Taat Azaz dan Kolaboratif			4.400.000,00	DINAS PERHUBUNGAN
	2.15.01.2.05.0009	Pendidikan dan Pelatihan Pegawai Berdasarkan Tugas dan Fungsi																		
			Jumlah Pegawai Berdasarkan Tugas dan Fungsi yang Mengikuti Pendidikan dan Pelatihan				1 Orang	1 Orang	15.000.000,00	0,00	0,00	-15.000.000,00	Kab. Tulang Bawang Barat, Semua Kecamatan, Semua Kel/Desa	DANA ALOKASI UMUM (DAU)	Memperkuat reformasi politik, hukum dan birokrasi, serta memperkuat pencegahan dan pemberantasan korupsi, narkoba, judi, dan penyeludupan.	Tatakelola Pemerintahan Terintegrasi, Taat Azaz dan Kolaboratif Tatakelola Pemerintahan Terintegrasi, Taat Azaz dan Kolaboratif			0,00	DINAS PERHUBUNGAN
	2.15.01.2.06	Administrasi Umum Perangkat Daerah	*Persentase Administrasi Umum Perangkat Daerah*				100 Persen	100 Persen	95.000.000,00	44.299.000,00	27.160.000,00	-67.840.000,00			Memperkuat reformasi politik, hukum dan birokrasi, serta memperkuat pencegahan dan pemberantasan korupsi, narkoba, judi, dan penyeludupan.	Tatakelola Pemerintahan Terintegrasi, Taat Azaz dan Kolaboratif Tatakelola Pemerintahan Terintegrasi, Taat Azaz dan Kolaboratif	Tersedianya Administrasi Umum Perangkat Daerah		101.500.000,00	DINAS PERHUBUNGAN
	2.15.01.2.06.0002	Penyediaan Peralatan dan Perlengkapan Kantor																		
			Jumlah Paket Peralatan dan Perlengkapan Kantor yang Disediakan				12 Paket	12 Paket	5.000.000,00	2.500.000,00	1.000.000,00	-4.000.000,00	Kab. Tulang Bawang Barat, Semua Kecamatan, Semua Kel/Desa	DANA ALOKASI UMUM (DAU)	Memperkuat reformasi politik, hukum dan birokrasi, serta memperkuat pencegahan dan pemberantasan korupsi, narkoba, judi, dan penyeludupan.	Tatakelola Pemerintahan Terintegrasi, Taat Azaz dan Kolaboratif Tatakelola Pemerintahan Terintegrasi, Taat Azaz dan Kolaboratif			5.500.000,00	DINAS PERHUBUNGAN
	2.15.01.2.06.0004	Penyediaan Bahan Logistik Kantor																		
			Jumlah Paket Bahan Logistik Kantor yang Disediakan				12 Paket	12 Paket	5.000.000,00	2.500.000,00	1.400.000,00	-3.600.000,00	Kab. Tulang Bawang Barat, Semua Kecamatan, Semua Kel/Desa	DANA ALOKASI UMUM (DAU)	Memperkuat reformasi politik, hukum dan birokrasi, serta memperkuat pencegahan dan pemberantasan korupsi, narkoba, judi, dan penyeludupan.	Tatakelola Pemerintahan Terintegrasi, Taat Azaz dan Kolaboratif Tatakelola Pemerintahan Terintegrasi, Taat Azaz dan Kolaboratif			5.500.000,00	DINAS PERHUBUNGAN
	2.15.01.2.06.0005	Penyediaan Barang Cetakan dan Penggandaan																		

NO	KODE	URUSAN / BIDANG URUSAN / PROGRAM / OUTCOME / KEGIATAN / SUB KEGIATAN	INDIKATOR PROGRAM / KEGIATAN / SUB KEGIATAN	TARGET AKHIR PERIODE RENSTRA OPD	REALISASI CAPAIAN RENJA OPD TAHUN 2024	PRAKIRAAN CAPAIAN TARGET RENJA OPD TAHUN 2025	CAPAIAN KINERJA DAN KERANGKA PENDANAAN										KELOMPOK SASARAN	PRAKIRAAN MAJU RENCANA TAHUN 2027		PERANGKAT DAERAH PENANGGUNG JAWAB
							TARGET 2026		PAGU INDIKATIF (Rp)			Bertambah/Berkurang (10-12)	LOKASI	SUMBER DANA	PRIORITAS			TARGET	PAGU INDIKATIF (Rp)	
							SEBELUM	SESUDAH	RKPD 2026	APBD 2026	RKPD PERUBAHAN 2026				NASIONAL	DAERAH				
1	2	3	4	5	6	7	8	9	10	11	12	13	14	15	16	17	18	19	20	21
			Jumlah Paket Barang Cetakan dan Penggandaan yang Disediakan				12 Paket	12 Paket	5.000.000,00	2.500.000,00	500.000,00	-4.500.000,00	Kab. Tulang Bawang Barat, Semua Kecamatan, Semua Kel/Desa	DANA ALOKASI UMUM (DAU)	Memperkuat reformasi politik, hukum dan birokrasi, serta memperkuat pencegahan dan pemberantasan korupsi, narkoba, judi, dan penyeludupan.	Tatakelola Pemerintahan Terintegrasi, Taat Azaz dan Kolaboratif Tatakelola Pemerintahan Terintegrasi, Taat Azaz dan Kolaboratif			5.500.000,00	DINAS PERHUBUNGAN
	2.15.01.2.06.0009	Penyelenggaraan Rapat Koordinasi dan Konsultasi SKPD																		
			Jumlah Laporan Penyelenggaraan Rapat Koordinasi dan Konsultasi SKPD				41 Laporan	41 Laporan	80.000.000,00	36.799.000,00	24.260.000,00	-55.740.000,00	Semua Kota/Kab, Semua Kecamatan, Semua Kel/Desa	DANA ALOKASI UMUM (DAU)	Memperkuat reformasi politik, hukum dan birokrasi, serta memperkuat pencegahan dan pemberantasan korupsi, narkoba, judi, dan penyeludupan.	Tatakelola Pemerintahan Terintegrasi, Taat Azaz dan Kolaboratif Tatakelola Pemerintahan Terintegrasi, Taat Azaz dan Kolaboratif			85.000.000,00	DINAS PERHUBUNGAN
	2.15.01.2.07	Pengadaan Barang Milik Daerah Penunjang Urusan Pemerintah Daerah	*Jumlah Pengadaan Barang Milik Daerah Perangkat Daerah*				5 Unit	5 Unit	20.000.000,00	0,00	0,00	-20.000.000,00			Memperkuat reformasi politik, hukum dan birokrasi, serta memperkuat pencegahan dan pemberantasan korupsi, narkoba, judi, dan penyeludupan.	Tatakelola Pemerintahan Terintegrasi, Taat Azaz dan Kolaboratif Tatakelola Pemerintahan Terintegrasi, Taat Azaz dan Kolaboratif	Terlaksananya Pengadaan Barang Milik Daerah Perangkat Daerah		0,00	DINAS PERHUBUNGAN
	2.15.01.2.07.0006	Pengadaan Peralatan dan Mesin Lainnya																		
			Jumlah Unit Peralatan dan Mesin Lainnya yang Disediakan				1 Unit	1 Unit	20.000.000,00	0,00	0,00	-20.000.000,00	Kab. Tulang Bawang Barat, Semua Kecamatan, Semua Kel/Desa	DANA ALOKASI UMUM (DAU)	Memperkuat reformasi politik, hukum dan birokrasi, serta memperkuat pencegahan dan pemberantasan korupsi, narkoba, judi, dan penyeludupan.	Tatakelola Pemerintahan Terintegrasi, Taat Azaz dan Kolaboratif Tatakelola Pemerintahan Terintegrasi, Taat Azaz dan Kolaboratif			0,00	DINAS PERHUBUNGAN
	2.15.01.2.08	Penyediaan Jasa Penunjang Urusan Pemerintahan Daerah	*Jumlah Laporan Penunjang Urusan Pemerintahan Daerah*				24 Laporan	24 Laporan	734.400.000,00	660.600.000,00	626.058.000,00	-108.342.000,00			Memperkuat reformasi politik, hukum dan birokrasi, serta memperkuat pencegahan dan pemberantasan korupsi, narkoba, judi, dan penyeludupan.	Tatakelola Pemerintahan Terintegrasi, Taat Azaz dan Kolaboratif Tatakelola Pemerintahan Terintegrasi, Taat Azaz dan Kolaboratif	Tersedianya Jasa Penunjang Urusan Pemerintahan Daerah		736.200.000,00	DINAS PERHUBUNGAN
	2.15.01.2.08.0002	Penyediaan Jasa Komunikasi, Sumber Daya Air dan Listrik																		
			Jumlah Laporan Penyediaan Jasa Komunikasi, Sumber Daya Air dan Listrik yang Disediakan				12 Laporan	12 Laporan	103.200.000,00	61.200.000,00	54.600.000,00	-48.600.000,00	Kab. Tulang Bawang Barat, Semua Kecamatan, Semua Kel/Desa	DANA ALOKASI UMUM (DAU)	Memperkuat reformasi politik, hukum dan birokrasi, serta memperkuat pencegahan dan pemberantasan korupsi, narkoba, judi, dan penyeludupan.	Tatakelola Pemerintahan Terintegrasi, Taat Azaz dan Kolaboratif Tatakelola Pemerintahan Terintegrasi, Taat Azaz dan Kolaboratif			105.000.000,00	DINAS PERHUBUNGAN
	2.15.01.2.08.0004	Penyediaan Jasa Pelayanan Umum Kantor																		
			Jumlah Laporan Penyediaan Jasa Pelayanan Umum Kantor yang Disediakan				12 Laporan	12 Laporan	631.200.000,00	599.400.000,00	571.458.000,00	-59.742.000,00	Kab. Tulang Bawang Barat, Semua Kecamatan, Semua Kel/Desa	DANA ALOKASI UMUM (DAU)	Memperkuat reformasi politik, hukum dan birokrasi, serta memperkuat pencegahan dan pemberantasan korupsi, narkoba, judi, dan penyeludupan.	Tatakelola Pemerintahan Terintegrasi, Taat Azaz dan Kolaboratif Tatakelola Pemerintahan Terintegrasi, Taat Azaz dan Kolaboratif			631.200.000,00	DINAS PERHUBUNGAN
	2.15.01.2.09	Pemeliharaan Barang Milik Daerah Penunjang Urusan Pemerintahan Daerah	*Jumlah Pemeliharaan Barang Milik Daerah Perangkat Daerah*				7 Unit	7 Unit	83.680.000,00	39.000.000,00	37.600.000,00	-46.080.000,00			Memperkuat reformasi politik, hukum dan birokrasi, serta memperkuat pencegahan dan pemberantasan korupsi, narkoba, judi, dan penyeludupan.	Tatakelola Pemerintahan Terintegrasi, Taat Azaz dan Kolaboratif Tatakelola Pemerintahan Terintegrasi, Taat Azaz dan Kolaboratif	Tersedianya Pemeliharaan Barang Milik Daerah Perangkat Daerah		83.680.000,00	DINAS PERHUBUNGAN
	2.15.01.2.09.0002	Penyediaan Jasa Pemeliharaan, Biaya Pemeliharaan, Pajak dan Perizinan Kendaraan Dinas Operasional atau Lapangan																		
			Jumlah Kendaraan Dinas Operasional atau Lapangan yang Dipelihara dan dibayarkan Pajak dan Perizinannya				7 Unit	7 Unit	83.680.000,00	39.000.000,00	37.600.000,00	-46.080.000,00	Kab. Tulang Bawang Barat, Semua Kecamatan, Semua Kel/Desa	DANA ALOKASI UMUM (DAU)	Memperkuat reformasi politik, hukum dan birokrasi, serta memperkuat pencegahan dan pemberantasan korupsi, narkoba, judi, dan penyeludupan.	Tatakelola Pemerintahan Terintegrasi, Taat Azaz dan Kolaboratif Tatakelola Pemerintahan Terintegrasi, Taat Azaz dan Kolaboratif			83.680.000,00	DINAS PERHUBUNGAN
2.	**2.15.02**	**PROGRAM PENYELENGGARAAN LALU LINTAS DAN ANGKUTAN JALAN (LLAJ)**	**Persentase Kelengkapan Jalan yang telah Terpasang terhadap Kondisi Ideal**				**40 Persen**	**40 Persen**	**2.119.716.000,00**	**1.581.857.532,00**	**1.259.216.732,00**	**-204.139.880,00**							**1.915.576.120,00**	
	2.15.02.2.02	Penyediaan Perlengkapan Jalan di Jalan Kabupaten/Kota	*Jumlah Perlengkapan Jalan di Jalan Kabupaten/Kota yang tersedia, beroperasional, dan terawat*				436 Unit	436 Unit	1.203.716.000,00	1.457.357.532,00	1.077.095.862,00	-126.620.138,00			Melanjutkan pengembangan infrastruktur dan meningkatkan lapangan kerja yang berkualitas, mendorong kewirausahaan, mengembangkan industri kreatif serta mengembangkan agromaritim industri di sentra produksi melalui peran aktif koperasi.	Pembangunan Infrastruktur Yang Berkualitas Pembangunan Infrastruktur Yang Berkualitas	Jumlah Perlengkapan Jalan di Jalan Kabupaten/Kota yang tersedia		1.018.076.120,00	DINAS PERHUBUNGAN
	2.15.02.2.02.0002	Penyediaan Perlengkapan Jalan di Jalan Kabupaten/Kota																		
			Jumlah Perlengkapan Jalan di Jalan Kabupaten/Kota yang Tersedia				95 Unit	64 Unit	406.093.800,00	199.729.600,00	0,00	-406.093.800,00	Kab. Tulang Bawang Barat, Semua Kecamatan, Semua Kel/Desa	PBJT-KONSUMSI TENAGA LISTRIK DARI SUMBER LAIN	Melanjutkan pengembangan infrastruktur dan meningkatkan lapangan kerja yang berkualitas, mendorong kewirausahaan, mengembangkan industri kreatif serta mengembangkan agromaritim industri di sentra produksi melalui peran aktif koperasi.	Pembangunan Infrastruktur Yang Berkualitas Pembangunan Infrastruktur Yang Berkualitas			215.576.120,00	DINAS PERHUBUNGAN

NO	KODE	URUSAN / BIDANG URUSAN / PROGRAM / OUTCOME / KEGIATAN / SUB KEGIATAN	INDIKATOR PROGRAM / KEGIATAN / SUB KEGIATAN	TARGET AKHIR PERIODE RENSTRA OPD	REALISASI CAPAIAN RENJA OPD TAHUN 2024	PRAKIRAAN CAPAIAN TARGET RENJA OPD TAHUN 2025	CAPAIAN KINERJA DAN KERANGKA PENDANAAN										KELOMPOK SASARAN	PRAKIRAAN MAJU RENCANA TAHUN 2027		PERANGKAT DAERAH PENANGGUNG JAWAB
							TARGET 2026		PAGU INDIKATIF (Rp)			Bertambah/Berkurang (10-12)	LOKASI	SUMBER DANA	PRIORITAS			TARGET	PAGU INDIKATIF (Rp)	
							SEBELUM	SESUDAH	RKPD 2026	APBD 2026	RKPD PERUBAHAN 2026				NASIONAL	DAERAH				
1	2	3	4	5	6	7	8	9	10	11	12	13	14	15	16	17	18	19	20	21
	2.15.02.2.02.0003	Rehabilitasi dan Pemeliharaan Prasarana Jalan																		
			Jumlah Prasarana Jalan yang Terehabilitasi dan Terpelihara				341 Unit	341 Unit	797.622.200,00	0,00	0,00	-797.622.200,00	Kab. Tulang Bawang Barat, Semua Kecamatan, Semua Kel/Desa	PBJT-KONSUMSI TENAGA LISTRIK DARI SUMBER LAIN	Melanjutkan pengembangan infrastruktur dan meningkatkan lapangan kerja yang berkualitas, mendorong kewirausahaan, mengembangkan industri kreatif serta mengembangkan agromaritim industri di sentra produksi melalui peran aktif koperasi.	Pembangunan Infrastruktur Yang Berkualitas Pembangunan Infrastruktur Yang Berkualitas			802.500.000,00	DINAS PERHUBUNGAN
	2.15.02.2.02.0004	Rehabilitasi dan Pemeliharaan Perlengkapan Jalan																		
			Jumlah Perlengkapan Jalan yang Terehabilitasi dan Terpelihara				-	1 Unit	0,00	1.257.627.932,00	1.077.095.862,00	1.077.095.862,00	Kab. Tulang Bawang Barat, Semua Kecamatan, Semua Kel/Desa	PBJT-KONSUMSI TENAGA LISTRIK DARI SUMBER LAIN	-	Pembangunan Infrastruktur Yang Berkualitas Pembangunan Infrastruktur Yang Berkualitas			0,00	DINAS PERHUBUNGAN
	2.15.02.2.04	Penerbitan Izin Penyelenggaraan dan Pembangunan Fasilitas Parkir	*Terlaksananya Penerbitan Izin Penyelenggaraan dan Pembangunan Fasilitas Parkir*				17 Laporan	17 Laporan	30.000.000,00	5.000.000,00	3.850.000,00	-26.150.000,00			Melanjutkan pengembangan infrastruktur dan meningkatkan lapangan kerja yang berkualitas, mendorong kewirausahaan, mengembangkan industri kreatif serta mengembangkan agromaritim industri di sentra produksi melalui peran aktif koperasi.	Pembangunan Infrastruktur Yang Berkualitas Pembangunan Infrastruktur Yang Berkualitas	Terlaksananya Penerbitan Izin Penyelenggaraan dan Pembangunan Fasilitas Parkir		0,00	DINAS PERHUBUNGAN
	2.15.02.2.04.0002	Koordinasi dan Sinkronisasi Pengawasan Pelaksanaan Izin Penyelenggaraan dan Pembangunan Fasilitas Parkir Kewenangan Kabupaten/Kota																		
			Jumlah Laporan Koordinasi dan Sinkronisasi Pengawasan Pelaksanaan Izin Penyelenggaraan dan Terbangunnya Fasilitas Parkir Kewenangan Kabupaten/Kota				17 Laporan	17 Laporan	30.000.000,00	5.000.000,00	3.850.000,00	-26.150.000,00	Kab. Tulang Bawang Barat, Tulang Bawang Tengah, Semua Kel/Desa	DANA ALOKASI UMUM (DAU)	Melanjutkan pengembangan infrastruktur dan meningkatkan lapangan kerja yang berkualitas, mendorong kewirausahaan, mengembangkan industri kreatif serta mengembangkan agromaritim industri di sentra produksi melalui peran aktif koperasi.	Pembangunan Infrastruktur Yang Berkualitas Pembangunan Infrastruktur Yang Berkualitas			0,00	DINAS PERHUBUNGAN
	2.15.02.2.05	Pengujian Berkala Kendaraan Bermotor	*Jumlah Laporan Koordinasi Penyelenggaraan Pengujian Berkala Kendaraan Bermotor*				13 Laporan	13 Laporan	20.000.000,00	10.000.000,00	4.210.000,00	-15.790.000,00			Melanjutkan pengembangan infrastruktur dan meningkatkan lapangan kerja yang berkualitas, mendorong kewirausahaan, mengembangkan industri kreatif serta mengembangkan agromaritim industri di sentra produksi melalui peran aktif koperasi.	Pembangunan Infrastruktur Yang Berkualitas Pembangunan Infrastruktur Yang Berkualitas	Terlaksananya Pengujian Berkala Kendaraan Bermotor		22.000.000,00	DINAS PERHUBUNGAN
	2.15.02.2.05.0008	Koordinasi Penyelenggaraan Pengujian Berkala Kendaraan Bermotor																		
			Jumlah Laporan Koordinasi Penyelenggaraan Pengujian Berkala Kendaraan Bermotor				13 Laporan	13 Laporan	20.000.000,00	10.000.000,00	4.210.000,00	-15.790.000,00	Kab. Tulang Bawang Barat, Semua Kecamatan, Semua Kel/Desa	DANA ALOKASI UMUM (DAU)	Melanjutkan pengembangan infrastruktur dan meningkatkan lapangan kerja yang berkualitas, mendorong kewirausahaan, mengembangkan industri kreatif serta mengembangkan agromaritim industri di sentra produksi melalui peran aktif koperasi.	Pembangunan Infrastruktur Yang Berkualitas Pembangunan Infrastruktur Yang Berkualitas			22.000.000,00	DINAS PERHUBUNGAN
	2.15.02.2.06	Pelaksanaan Manajemen dan Rekayasa Lalu Lintas untuk Jaringan Jalan Kabupaten/Kota	*Jumlah Laporan Pengawasan dan Pengendalian Efektivitas Pelaksanaan Kebijakan untuk Jalan Kabupaten/Kota*				19 Laporan	19 Laporan	795.000.000,00	50.000.000,00	43.810.000,00	-751.190.000,00			Melanjutkan pengembangan infrastruktur dan meningkatkan lapangan kerja yang berkualitas, mendorong kewirausahaan, mengembangkan industri kreatif serta mengembangkan agromaritim industri di sentra produksi melalui peran aktif koperasi.	Pembangunan Infrastruktur Yang Berkualitas Pembangunan Infrastruktur Yang Berkualitas	Persentase Pelaksanaan Manajemen dan Rekayasa Lalu Lintas untuk Jaringan Jalan Kabupaten/ Kota		800.500.000,00	DINAS PERHUBUNGAN
	2.15.02.2.06.0004	Pengawasan dan Pengendalian Efektivitas Pelaksanaan Kebijakan untuk Jalan Kabupaten/Kota																		
			Jumlah Laporan Pengawasan dan Pengendalian Efektivitas Pelaksanaan Kebijakan untuk Jalan Kabupaten/Kota				19 Laporan	19 Laporan	790.000.000,00	47.500.000,00	43.810.000,00	-746.190.000,00	Kab. Tulang Bawang Barat, Semua Kecamatan, Semua Kel/Desa	DANA ALOKASI UMUM (DAU)	Melanjutkan pengembangan infrastruktur dan meningkatkan lapangan kerja yang berkualitas, mendorong kewirausahaan, mengembangkan industri kreatif serta mengembangkan agromaritim industri di sentra produksi melalui peran aktif koperasi.	Pembangunan Infrastruktur Yang Berkualitas Pembangunan Infrastruktur Yang Berkualitas			795.000.000,00	DINAS PERHUBUNGAN
	2.15.02.2.06.0017	Penataan Manajemen dan Rekayasa Lalu Lintas untuk Jaringan Jalan Kabupaten/Kota																		

NO	KODE	URUSAN / BIDANG URUSAN / PROGRAM / OUTCOME / KEGIATAN / SUB KEGIATAN	INDIKATOR PROGRAM / KEGIATAN / SUB KEGIATAN	TARGET AKHIR PERIODE RENSTRA OPD	REALISASI CAPAIAN RENJA OPD TAHUN 2024	PRAKIRAAN CAPAIAN TARGET RENJA OPD TAHUN 2025	CAPAIAN KINERJA DAN KERANGKA PENDANAAN										KELOMPOK SASARAN	PRAKIRAAN MAJU RENCANA TAHUN 2027		PERANGKAT DAERAH PENANGGUNG JAWAB
							TARGET 2026		PAGU INDIKATIF (Rp)			Bertambah/Berkurang (10-12)	LOKASI	SUMBER DANA	PRIORITAS			TARGET	PAGU INDIKATIF (Rp)	
							SEBELUM	SESUDAH	RKPD 2026	APBD 2026	RKPD PERUBAHAN 2026				NASIONAL	DAERAH				
1	2	3	4	5	6	7	8	9	10	11	12	13	14	15	16	17	18	19	20	21
			Jumlah laporan pelaksanaan Penataan Manajemen dan Rekayasa Lalu Lintas Untuk Jaringan Jalan Kabupaten/Provinsi				13 Laporan	13 Laporan	5.000.000,00	2.500.000,00	0,00	-5.000.000,00	Kab. Tulang Bawang Barat, Semua Kecamatan, Semua Kel/Desa	DANA ALOKASI UMUM (DAU)	Melanjutkan pengembangan infrastruktur dan meningkatkan lapangan kerja yang berkualitas, mendorong kewirausahaan, mengembangkan industri kreatif serta mengembangkan agromaritim industri di sentra produksi melalui peran aktif koperasi.	Pembangunan Infrastruktur Yang Berkualitas Pembangunan Infrastruktur Yang Berkualitas			5.500.000,00	DINAS PERHUBUNGAN
	2.15.02.2.07	Persetujuan Hasil Analisis Dampak Lalu Lintas (Andalalin) untuk Jalan Kabupaten/Kota	-				-	-	0,00	0,00	71.280.870,00	71.280.870,00			-	Pembangunan Infrastruktur Yang Berkualitas Pembangunan Infrastruktur Yang Berkualitas	-		0,00	DINAS PERHUBUNGAN
	2.15.02.2.07.0008	Penetapan Dokumen Teknis Andalalin																		
			Jumlah Persetujuan Dokumen Teknis Andalalin yang ditetapkan				-	1 Dokumen	0,00	0,00	71.280.870,00	71.280.870,00	Kab. Tulang Bawang Barat, Semua Kecamatan, Semua Kel/Desa	DANA ALOKASI UMUM (DAU)	-	Pembangunan Infrastruktur Yang Berkualitas Pembangunan Infrastruktur Yang Berkualitas			0,00	DINAS PERHUBUNGAN
	2.15.02.2.08	Audit dan Inspeksi Keselamatan LLAJ di Jalan	*Jumlah laporan Inspeksi, Audit dan Pemantauan Sistem Manajemen Keselamatan Perusahaan Angkutan Umum*				5 Laporan	5 Laporan	18.700.000,00	11.440.000,00	10.910.000,00	-7.790.000,00			Melanjutkan pengembangan infrastruktur dan meningkatkan lapangan kerja yang berkualitas, mendorong kewirausahaan, mengembangkan industri kreatif serta mengembangkan agromaritim industri di sentra produksi melalui peran aktif koperasi.	Pembangunan Infrastruktur Yang Berkualitas Pembangunan Infrastruktur Yang Berkualitas	Terlaksananya Audit dan Inspeksi Keselamatan LLAJ di Jalan		19.500.000,00	DINAS PERHUBUNGAN
	2.15.02.2.08.0007	Pelaksanaan Inspeksi, Audit dan Pemantauan Sistem Manajemen Keselamatan Perusahaan Angkutan Umum																		
			Jumlah laporan Inspeksi, Audit dan Pemantauan Sistem Manajemen Keselamatan Perusahaan Angkutan Umum				5 Laporan	5 Laporan	18.700.000,00	11.440.000,00	10.910.000,00	-7.790.000,00	Kab. Tulang Bawang Barat, Semua Kecamatan, Semua Kel/Desa	DANA ALOKASI UMUM (DAU)	Melanjutkan pengembangan infrastruktur dan meningkatkan lapangan kerja yang berkualitas, mendorong kewirausahaan, mengembangkan industri kreatif serta mengembangkan agromaritim industri di sentra produksi melalui peran aktif koperasi.	Pembangunan Infrastruktur Yang Berkualitas Pembangunan Infrastruktur Yang Berkualitas			19.500.000,00	DINAS PERHUBUNGAN
	2.15.02.2.09	Penyediaan Angkutan Umum untuk Jasa Angkutan Orang dan/atau Barang Antar Kota dalam 1 (Satu) Daerah Kabupaten/Kota	*Jumlah Armada Angkutan Umum untuk Jasa Angkutan Orang dan/atau Barang Antar Kota dalam 1 (Satu) Daerah Kabupaten/Kota yang Tersedia*				2 Unit	2 Unit	52.300.000,00	48.060.000,00	48.060.000,00	-4.240.000,00			Melanjutkan pengembangan infrastruktur dan meningkatkan lapangan kerja yang berkualitas, mendorong kewirausahaan, mengembangkan industri kreatif serta mengembangkan agromaritim industri di sentra produksi melalui peran aktif koperasi.	Pembangunan Infrastruktur Yang Berkualitas Pembangunan Infrastruktur Yang Berkualitas	Tersedianya Angkutan Umum untuk Jasa Angkutan Orang dan/atau Barang Antar Kota dalam 1 (Satu) Daerah Kabupaten/Kota		55.500.000,00	DINAS PERHUBUNGAN
	2.15.02.2.09.0003	Penyediaan Angkutan Umum untuk Jasa Angkutan Orang dan/atau Barang Antar Kota dalam 1 (Satu) Daerah Kabupaten/Kota																		
			Jumlah Armada Angkutan Umum untuk Jasa Angkutan Orang dan/atau Barang Antar Kota dalam 1 (Satu) Daerah Kabupaten/Kota yang Tersedia				2 Unit	2 Unit	52.300.000,00	48.060.000,00	48.060.000,00	-4.240.000,00	Kab. Tulang Bawang Barat, Semua Kecamatan, Semua Kel/Desa	DANA ALOKASI UMUM (DAU)	Melanjutkan pengembangan infrastruktur dan meningkatkan lapangan kerja yang berkualitas, mendorong kewirausahaan, mengembangkan industri kreatif serta mengembangkan agromaritim industri di sentra produksi melalui peran aktif koperasi.	Pembangunan Infrastruktur Yang Berkualitas Pembangunan Infrastruktur Yang Berkualitas			55.500.000,00	DINAS PERHUBUNGAN
3.	**2.15.03**	**PROGRAM PENGELOLAAN PELAYARAN**	**Rasio Konektivitas Sungai**				**6,25 Rasio**	**6,25 Rasio**	**5.000.000,00**	**2.500.000,00**	**0,00**	**500.000,00**							**5.500.000,00**	
	2.15.03.2.12	Pembangunan, Penerbitan Izin Pembangunan dan Pengoperasian Pelabuhan Pengumpan Lokal	*Jumlah Fasilitas Pelayanan Angkutan Pelabuhan Pengumpan Lokal yang Tersedia*				3 Unit	3 Unit	5.000.000,00	2.500.000,00	0,00	-5.000.000,00			Melanjutkan pengembangan infrastruktur dan meningkatkan lapangan kerja yang berkualitas, mendorong kewirausahaan, mengembangkan industri kreatif serta mengembangkan agromaritim industri di sentra produksi melalui peran aktif koperasi.	Pembangunan Infrastruktur Yang Berkualitas Pembangunan Infrastruktur Yang Berkualitas	Terlaksananya Pembangunan, Penerbitan Izin Pembangunan dan Pengoperasian Pelabuhan Pengumpan Lokal		5.500.000,00	DINAS PERHUBUNGAN
	2.15.03.2.12.0005	Pemenuhan fasilitas Pelayanan Angkutan pelabuhan Pengumpan lokal																		
			Jumlah Fasilitas Pelayanan Angkutan Pelabuhan Pengumpan Lokal yang Tersedia				3 Unit	3 Unit	5.000.000,00	2.500.000,00	0,00	-5.000.000,00	Kab. Tulang Bawang Barat, Semua Kecamatan, Semua Kel/Desa	DANA ALOKASI UMUM (DAU)	Melanjutkan pengembangan infrastruktur dan meningkatkan lapangan kerja yang berkualitas, mendorong kewirausahaan, mengembangkan industri kreatif serta mengembangkan agromaritim industri di sentra produksi melalui peran aktif koperasi.	Pembangunan Infrastruktur Yang Berkualitas Pembangunan Infrastruktur Yang Berkualitas			5.500.000,00	DINAS PERHUBUNGAN
		DINAS KOMUNIKASI DAN INFORMATIKA							**7.273.392.532,00**	**7.830.259.836,00**	**5.702.891.774,00**	**-1.570.500.758,00**							**7.249.392.532,00**	

NO	KODE	URUSAN / BIDANG URUSAN / PROGRAM / OUTCOME / KEGIATAN / SUB KEGIATAN	INDIKATOR PROGRAM / KEGIATAN / SUB KEGIATAN	TARGET AKHIR PERIODE RENSTRA OPD	REALISASI CAPAIAN RENJA OPD TAHUN 2024	PRAKIRAAN CAPAIAN TARGET RENJA OPD TAHUN 2025	CAPAIAN KINERJA DAN KERANGKA PENDANAAN										KELOMPOK SASARAN	PRAKIRAAN MAJU RENCANA TAHUN 2027		PERANGKAT DAERAH PENANGGUNG JAWAB
							TARGET 2026		PAGU INDIKATIF (Rp)			Bertambah/Berkurang (10-12)	LOKASI	SUMBER DANA	PRIORITAS			TARGET	PAGU INDIKATIF (Rp)	
							SEBELUM	SESUDAH	RKPD 2026	APBD 2026	RKPD PERUBAHAN 2026				NASIONAL	DAERAH				
1	2	3	4	5	6	7	8	9	10	11	12	13	14	15	16	17	18	19	20	21
	2	**URUSAN PEMERINTAHAN WAJIB YANG TIDAK BERKAITAN DENGAN PELAYANAN DASAR**							**7.273.392.532,00**	**7.830.259.836,00**	**5.702.891.774,00**	**-1.570.500.758,00**							**7.249.392.532,00**	
	2.16	**URUSAN PEMERINTAHAN BIDANG KOMUNIKASI DAN INFORMATIKA**							**7.163.312.532,00**	**7.655.659.836,00**	**5.654.591.774,00**	**-1.508.720.758,00**							**7.139.312.532,00**	
1.	**2.16.01**	**PROGRAM PENUNJANG URUSAN PEMERINTAHAN DAERAH KABUPATEN/KOTA**	**Persentase Akuntabilitas Kinerja Dinas Kominfo**				**80 Persen**	**80 Persen**	**2.916.146.532,00**	**2.725.869.535,00**	**2.651.645.473,00**	**-24.000.000,00**							**2.892.146.532,00**	
	2.16.01.2.01	Perencanaan, Penganggaran, dan Evaluasi Kinerja Perangkat Daerah	*Persentase Perencanaan, Penganggaran, dan Evaluasi Kinerja Perangkat Daerah yang dilaksanakan*				80 Persen	80 Persen	35.000.000,00	17.500.000,00	5.520.000,00	-29.480.000,00			Memperkuat reformasi politik, hukum dan birokrasi, serta memperkuat pencegahan dan pemberantasan korupsi, narkoba, judi, dan penyeludupan.	Tatakelola Pemerintahan Terintegrasi, Taat Azaz dan Kolaboratif Tatakelola Pemerintahan Terintegrasi, Taat Azaz dan Kolaboratif	Dinas Komunikasi dan Informatika Tulang Bawang Barat		35.000.000,00	DINAS KOMUNIKASI DAN INFORMATIKA
	2.16.01.2.01.0001	Penyusunan Dokumen Perencanaan Perangkat Daerah																		
			Jumlah Dokumen Perencanaan Perangkat Daerah				3 Dokumen	3 Dokumen	5.000.000,00	2.500.000,00	700.000,00	-4.300.000,00	Kab. Tulang Bawang Barat, Tulang Bawang Tengah, Panaragan Jaya	DANA ALOKASI UMUM (DAU)	Memperkuat reformasi politik, hukum dan birokrasi, serta memperkuat pencegahan dan pemberantasan korupsi, narkoba, judi, dan penyeludupan.	Tatakelola Pemerintahan Terintegrasi, Taat Azaz dan Kolaboratif Tatakelola Pemerintahan Terintegrasi, Taat Azaz dan Kolaboratif			5.000.000,00	DINAS KOMUNIKASI DAN INFORMATIKA
	2.16.01.2.01.0002	Koordinasi dan Penyusunan Dokumen RKA-SKPD																		
			Jumlah Dokumen RKA-SKPD dan Laporan Hasil Koordinasi Penyusunan Dokumen RKA-SKPD				2 Dokumen	2 Dokumen	5.000.000,00	2.500.000,00	0,00	-5.000.000,00	Kab. Tulang Bawang Barat, Tulang Bawang Tengah, Panaragan Jaya	DANA ALOKASI UMUM (DAU)	Memperkuat reformasi politik, hukum dan birokrasi, serta memperkuat pencegahan dan pemberantasan korupsi, narkoba, judi, dan penyeludupan.	Tatakelola Pemerintahan Terintegrasi, Taat Azaz dan Kolaboratif Tatakelola Pemerintahan Terintegrasi, Taat Azaz dan Kolaboratif			5.000.000,00	DINAS KOMUNIKASI DAN INFORMATIKA
	2.16.01.2.01.0003	Koordinasi dan Penyusunan Dokumen Perubahan RKA-SKPD																		
			Jumlah Dokumen Perubahan RKA-SKPD dan Laporan Hasil Koordinasi Penyusunan Dokumen Perubahan RKA-SKPD				2 Dokumen	2 Dokumen	5.000.000,00	2.500.000,00	1.300.000,00	-3.700.000,00	Kab. Tulang Bawang Barat, Tulang Bawang Tengah, Panaragan Jaya	DANA ALOKASI UMUM (DAU)	Memperkuat reformasi politik, hukum dan birokrasi, serta memperkuat pencegahan dan pemberantasan korupsi, narkoba, judi, dan penyeludupan.	Tatakelola Pemerintahan Terintegrasi, Taat Azaz dan Kolaboratif Tatakelola Pemerintahan Terintegrasi, Taat Azaz dan Kolaboratif			5.000.000,00	DINAS KOMUNIKASI DAN INFORMATIKA
	2.16.01.2.01.0004	Koordinasi dan Penyusunan DPA-SKPD																		
			Jumlah Dokumen DPA-SKPD dan Laporan Hasil Koordinasi Penyusunan Dokumen DPA-SKPD				2 Dokumen	2 Dokumen	5.000.000,00	2.500.000,00	700.000,00	-4.300.000,00	Kab. Tulang Bawang Barat, Tulang Bawang Tengah, Panaragan Jaya	DANA ALOKASI UMUM (DAU)	Memperkuat reformasi politik, hukum dan birokrasi, serta memperkuat pencegahan dan pemberantasan korupsi, narkoba, judi, dan penyeludupan.	Tatakelola Pemerintahan Terintegrasi, Taat Azaz dan Kolaboratif Tatakelola Pemerintahan Terintegrasi, Taat Azaz dan Kolaboratif			5.000.000,00	DINAS KOMUNIKASI DAN INFORMATIKA
	2.16.01.2.01.0005	Koordinasi dan Penyusunan Perubahan DPA- SKPD																		
			Jumlah Dokumen Perubahan DPA-SKPD dan Laporan Hasil Koordinasi Penyusunan Dokumen Perubahan DPA-SKPD				2 Dokumen	2 Dokumen	5.000.000,00	2.500.000,00	620.000,00	-4.380.000,00	Kab. Tulang Bawang Barat, Tulang Bawang Tengah, Panaragan Jaya	DANA ALOKASI UMUM (DAU)	Memperkuat reformasi politik, hukum dan birokrasi, serta memperkuat pencegahan dan pemberantasan korupsi, narkoba, judi, dan penyeludupan.	Tatakelola Pemerintahan Terintegrasi, Taat Azaz dan Kolaboratif Tatakelola Pemerintahan Terintegrasi, Taat Azaz dan Kolaboratif			5.000.000,00	DINAS KOMUNIKASI DAN INFORMATIKA
	2.16.01.2.01.0006	Koordinasi dan Penyusunan Laporan Capaian Kinerja dan Ikhtisar Realisasi Kinerja SKPD																		
			Jumlah Laporan Capaian Kinerja dan Ikhtisar Realisasi Kinerja SKPD dan Laporan Hasil Koordinasi Penyusunan Laporan Capaian Kinerja dan Ikhtisar Realisasi Kinerja SKPD				2 Laporan	2 Laporan	5.000.000,00	2.500.000,00	1.300.000,00	-3.700.000,00	Kab. Tulang Bawang Barat, Tulang Bawang Tengah, Panaragan Jaya	DANA ALOKASI UMUM (DAU)	Memperkuat reformasi politik, hukum dan birokrasi, serta memperkuat pencegahan dan pemberantasan korupsi, narkoba, judi, dan penyeludupan.	Tatakelola Pemerintahan Terintegrasi, Taat Azaz dan Kolaboratif Tatakelola Pemerintahan Terintegrasi, Taat Azaz dan Kolaboratif			5.000.000,00	DINAS KOMUNIKASI DAN INFORMATIKA
	2.16.01.2.01.0007	Evaluasi Kinerja Perangkat Daerah																		
			Jumlah Laporan Evaluasi Kinerja Perangkat Daerah				2 Laporan	2 Laporan	5.000.000,00	2.500.000,00	900.000,00	-4.100.000,00	Kab. Tulang Bawang Barat, Tulang Bawang Tengah, Panaragan Jaya	DANA ALOKASI UMUM (DAU)	Memperkuat reformasi politik, hukum dan birokrasi, serta memperkuat pencegahan dan pemberantasan korupsi, narkoba, judi, dan penyeludupan.	Tatakelola Pemerintahan Terintegrasi, Taat Azaz dan Kolaboratif Tatakelola Pemerintahan Terintegrasi, Taat Azaz dan Kolaboratif			5.000.000,00	DINAS KOMUNIKASI DAN INFORMATIKA
	2.16.01.2.02	Administrasi Keuangan Perangkat Daerah	*Persentase Kegiatan Administrasi Keuangan Perangkat Daerah yang dilaksanakan*				80 Persen	80 Persen	1.975.114.532,00	1.984.252.435,00	1.889.788.373,00	-85.326.159,00			Memperkuat reformasi politik, hukum dan birokrasi, serta memperkuat pencegahan dan pemberantasan korupsi, narkoba, judi, dan penyeludupan.	Tatakelola Pemerintahan Terintegrasi, Taat Azaz dan Kolaboratif Tatakelola Pemerintahan Terintegrasi, Taat Azaz dan Kolaboratif	Dinas Komunikasi dan Informatika Tulang Bawang Barat		1.975.114.532,00	DINAS KOMUNIKASI DAN INFORMATIKA
	2.16.01.2.02.0001	Penyediaan Gaji dan Tunjangan ASN																		
			Jumlah Orang yang Menerima Gaji dan Tunjangan ASN				312 Orang/ bulan	312 Orang/ bulan	1.895.314.532,00	1.904.452.435,00	1.737.508.373,00	-157.806.159,00	Kab. Tulang Bawang Barat, Tulang Bawang Tengah, Panaragan Jaya	DANA ALOKASI UMUM (DAU)	Memperkuat reformasi politik, hukum dan birokrasi, serta memperkuat pencegahan dan pemberantasan korupsi, narkoba, judi, dan penyeludupan.	Tatakelola Pemerintahan Terintegrasi, Taat Azaz dan Kolaboratif Tatakelola Pemerintahan Terintegrasi, Taat Azaz dan Kolaboratif			1.895.314.532,00	DINAS KOMUNIKASI DAN INFORMATIKA
	2.16.01.2.02.0003	Pelaksanaan Penatausahaan dan Pengujian/Verifikasi Keuangan SKPD																		

NO	KODE	URUSAN / BIDANG URUSAN / PROGRAM / OUTCOME / KEGIATAN / SUB KEGIATAN	INDIKATOR PROGRAM / KEGIATAN / SUB KEGIATAN	TARGET AKHIR PERIODE RENSTRA OPD	REALISASI CAPAIAN RENJA OPD TAHUN 2024	PRAKIRAAN CAPAIAN TARGET RENJA OPD TAHUN 2025	CAPAIAN KINERJA DAN KERANGKA PENDANAAN										KELOMPOK SASARAN	PRAKIRAAN MAJU RENCANA TAHUN 2027		PERANGKAT DAERAH PENANGGUNG JAWAB
							TARGET 2026		PAGU INDIKATIF (Rp)			Bertambah/Berkurang (10-12)	LOKASI	SUMBER DANA	PRIORITAS			TARGET	PAGU INDIKATIF (Rp)	
							SEBELUM	SESUDAH	RKPD 2026	APBD 2026	RKPD PERUBAHAN 2026				NASIONAL	DAERAH				
1	2	3	4	5	6	7	8	9	10	11	12	13	14	15	16	17	18	19	20	21
			Jumlah Dokumen Penatausahaan dan Pengujian/Verifikasi Keuangan SKPD				48 Dokumen	48 Dokumen	79.800.000,00	79.800.000,00	152.280.000,00	72.480.000,00	Kab. Tulang Bawang Barat, Tulang Bawang Tengah, Panaragan Jaya	DANA ALOKASI UMUM (DAU)	Memperkuat reformasi politik, hukum dan birokrasi, serta memperkuat pencegahan dan pemberantasan korupsi, narkoba, judi, dan penyeludupan.	Tatakelola Pemerintahan Terintegrasi, Taat Azaz dan Kolaboratif Tatakelola Pemerintahan Terintegrasi, Taat Azaz dan Kolaboratif			79.800.000,00	DINAS KOMUNIKASI DAN INFORMATIKA
	2.16.01.2.03	Administrasi Barang Milik Daerah pada Perangkat Daerah	-				-	-	11.400.000,00	10.800.000,00	10.800.000,00	-600.000,00			-	Tatakelola Pemerintahan Terintegrasi, Taat Azaz dan Kolaboratif Tatakelola Pemerintahan Terintegrasi, Taat Azaz dan Kolaboratif	-		11.400.000,00	DINAS KOMUNIKASI DAN INFORMATIKA
	2.16.01.2.03.0006	Penatausahaan Barang Milik Daerah pada SKPD																		
			Jumlah Laporan Penatausahaan Barang Milik Daerah pada SKPD				24 Laporan	24 Laporan	11.400.000,00	10.800.000,00	10.800.000,00	-600.000,00	Kab. Tulang Bawang Barat, Tulang Bawang Tengah, Panaragan Jaya	DANA ALOKASI UMUM (DAU)	-	Tatakelola Pemerintahan Terintegrasi, Taat Azaz dan Kolaboratif Tatakelola Pemerintahan Terintegrasi, Taat Azaz dan Kolaboratif			11.400.000,00	DINAS KOMUNIKASI DAN INFORMATIKA
	2.16.01.2.05	Administrasi Kepegawaian Perangkat Daerah	-				-	-	0,00	3.500.000,00	3.500.000,00	3.500.000,00			-	Tatakelola Pemerintahan Terintegrasi, Taat Azaz dan Kolaboratif Tatakelola Pemerintahan Terintegrasi, Taat Azaz dan Kolaboratif	-		3.500.000,00	DINAS KOMUNIKASI DAN INFORMATIKA
	2.16.01.2.05.0002	Pengadaan Pakaian Dinas beserta Atribut Kelengkapannya																		
			Jumlah Paket Pakaian Dinas beserta Atribut Kelengkapan				-	1 Paket	0,00	3.500.000,00	3.500.000,00	3.500.000,00	Kab. Tulang Bawang Barat, Semua Kecamatan, Semua Kel/Desa	DANA ALOKASI UMUM (DAU)	-	Tatakelola Pemerintahan Terintegrasi, Taat Azaz dan Kolaboratif Tatakelola Pemerintahan Terintegrasi, Taat Azaz dan Kolaboratif			3.500.000,00	DINAS KOMUNIKASI DAN INFORMATIKA
	2.16.01.2.06	Administrasi Umum Perangkat Daerah	*Persentase Administrasi Umum Perangkat Daerah yang dilaksanakan*				80 Persen	80 Persen	91.342.000,00	67.767.100,00	74.787.100,00	-16.554.900,00			Memperkuat reformasi politik, hukum dan birokrasi, serta memperkuat pencegahan dan pemberantasan korupsi, narkoba, judi, dan penyeludupan.	Tatakelola Pemerintahan Terintegrasi, Taat Azaz dan Kolaboratif Tatakelola Pemerintahan Terintegrasi, Taat Azaz dan Kolaboratif	Dinas Komunikasi dan Informatika Tulang Bawang Barat		63.842.000,00	DINAS KOMUNIKASI DAN INFORMATIKA
	2.16.01.2.06.0001	Penyediaan Komponen Instalasi Listrik/Penerangan Bangunan Kantor																		
			Jumlah Paket Komponen Instalasi Listrik/Penerangan Bangunan Kantor yang Disediakan				1 Paket	1 Paket	12.500.000,00	6.250.000,00	3.750.000,00	-8.750.000,00	Kab. Tulang Bawang Barat, Tulang Bawang Tengah, Panaragan Jaya	DANA ALOKASI UMUM (DAU)	Memperkuat reformasi politik, hukum dan birokrasi, serta memperkuat pencegahan dan pemberantasan korupsi, narkoba, judi, dan penyeludupan.	Tatakelola Pemerintahan Terintegrasi, Taat Azaz dan Kolaboratif Tatakelola Pemerintahan Terintegrasi, Taat Azaz dan Kolaboratif			12.500.000,00	DINAS KOMUNIKASI DAN INFORMATIKA
	2.16.01.2.06.0002	Penyediaan Peralatan dan Perlengkapan Kantor																		
			Jumlah Paket Peralatan dan Perlengkapan Kantor yang Disediakan				1 Paket	1 Paket	16.000.000,00	8.000.000,00	7.000.000,00	-9.000.000,00	Kab. Tulang Bawang Barat, Tulang Bawang Tengah, Panaragan Jaya	DANA ALOKASI UMUM (DAU)	Memperkuat reformasi politik, hukum dan birokrasi, serta memperkuat pencegahan dan pemberantasan korupsi, narkoba, judi, dan penyeludupan.	Tatakelola Pemerintahan Terintegrasi, Taat Azaz dan Kolaboratif Tatakelola Pemerintahan Terintegrasi, Taat Azaz dan Kolaboratif			16.000.000,00	DINAS KOMUNIKASI DAN INFORMATIKA
	2.16.01.2.06.0003	Penyediaan Peralatan Rumah Tangga																		
			Jumlah Paket Peralatan Rumah Tangga yang Disediakan				1 Paket Paket	1 Paket Paket	5.484.000,00	2.742.000,00	6.012.000,00	528.000,00	Kab. Tulang Bawang Barat, Tulang Bawang Tengah, Panaragan Jaya	DANA ALOKASI UMUM (DAU)	Memperkuat reformasi politik, hukum dan birokrasi, serta memperkuat pencegahan dan pemberantasan korupsi, narkoba, judi, dan penyeludupan.	Tatakelola Pemerintahan Terintegrasi, Taat Azaz dan Kolaboratif Tatakelola Pemerintahan Terintegrasi, Taat Azaz dan Kolaboratif			5.484.000,00	DINAS KOMUNIKASI DAN INFORMATIKA
	2.16.01.2.06.0005	Penyediaan Barang Cetakan dan Penggandaan																		
			Jumlah Paket Barang Cetakan dan Penggandaan yang Disediakan				1 Paket	1 Paket	1.858.000,00	37.025.100,00	37.025.100,00	35.167.100,00	Kab. Tulang Bawang Barat, Tulang Bawang Tengah, Panaragan Jaya	DANA ALOKASI UMUM (DAU)	Memperkuat reformasi politik, hukum dan birokrasi, serta memperkuat pencegahan dan pemberantasan korupsi, narkoba, judi, dan penyeludupan.	Tatakelola Pemerintahan Terintegrasi, Taat Azaz dan Kolaboratif Tatakelola Pemerintahan Terintegrasi, Taat Azaz dan Kolaboratif			1.858.000,00	DINAS KOMUNIKASI DAN INFORMATIKA
	2.16.01.2.06.0009	Penyelenggaraan Rapat Koordinasi dan Konsultasi SKPD																		
			Jumlah Laporan Penyelenggaraan Rapat Koordinasi dan Konsultasi SKPD				5 Laporan	5 Laporan	55.500.000,00	13.750.000,00	21.000.000,00	-34.500.000,00	Kab. Tulang Bawang Barat, Tulang Bawang Tengah, Panaragan Jaya	DANA ALOKASI UMUM (DAU)	Memperkuat reformasi politik, hukum dan birokrasi, serta memperkuat pencegahan dan pemberantasan korupsi, narkoba, judi, dan penyeludupan.	Tatakelola Pemerintahan Terintegrasi, Taat Azaz dan Kolaboratif Tatakelola Pemerintahan Terintegrasi, Taat Azaz dan Kolaboratif			28.000.000,00	DINAS KOMUNIKASI DAN INFORMATIKA
	2.16.01.2.07	Pengadaan Barang Milik Daerah Penunjang Urusan Pemerintah Daerah	*Persentase Barang Milik Daerah Penunjang Urusan Pemerimtahan Milik Dearah yang dilaksanakan*				80 PersenPersentase Aku	80 PersenPersentase Aku	156.500.000,00	78.250.000,00	120.500.000,00	-36.000.000,00			-	Tatakelola Pemerintahan Terintegrasi, Taat Azaz dan Kolaboratif Tatakelola Pemerintahan Terintegrasi, Taat Azaz dan Kolaboratif	-		156.500.000,00	DINAS KOMUNIKASI DAN INFORMATIKA
	2.16.01.2.07.0005	Pengadaan Mebel																		

NO	KODE	URUSAN / BIDANG URUSAN / PROGRAM / OUTCOME / KEGIATAN / SUB KEGIATAN	INDIKATOR PROGRAM / KEGIATAN / SUB KEGIATAN	TARGET AKHIR PERIODE RENSTRA OPD	REALISASI CAPAIAN RENJA OPD TAHUN 2024	PRAKIRAAN CAPAIAN TARGET RENJA OPD TAHUN 2025	CAPAIAN KINERJA DAN KERANGKA PENDANAAN										KELOMPOK SASARAN	PRAKIRAAN MAJU RENCANA TAHUN 2027		PERANGKAT DAERAH PENANGGUNG JAWAB
							TARGET 2026		PAGU INDIKATIF (Rp)			Bertambah/Berkurang (10-12)	LOKASI	SUMBER DANA	PRIORITAS			TARGET	PAGU INDIKATIF (Rp)	
							SEBELUM	SESUDAH	RKPD 2026	APBD 2026	RKPD PERUBAHAN 2026				NASIONAL	DAERAH				
1	2	3	4	5	6	7	8	9	10	11	12	13	14	15	16	17	18	19	20	21
			Jumlah Paket Mebel yang Disediakan				8 Unit	8 Unit	24.000.000,00	12.000.000,00	18.000.000,00	-6.000.000,00	Kab. Tulang Bawang Barat, Tulang Bawang Tengah, Panaragan Jaya	DANA ALOKASI UMUM (DAU)	-	Tatakelola Pemerintahan Terintegrasi, Taat Azaz dan Kolaboratif Tatakelola Pemerintahan Terintegrasi, Taat Azaz dan Kolaboratif			24.000.000,00	DINAS KOMUNIKASI DAN INFORMATIKA
	2.16.01.2.07.0006	Pengadaan Peralatan dan Mesin Lainnya																		
			Jumlah Unit Peralatan dan Mesin Lainnya yang Disediakan				10 Unit	10 Unit	132.500.000,00	66.250.000,00	102.500.000,00	-30.000.000,00	Kab. Tulang Bawang Barat, Tulang Bawang Tengah, Panaragan Jaya	DANA ALOKASI UMUM (DAU)	-	Tatakelola Pemerintahan Terintegrasi, Taat Azaz dan Kolaboratif Tatakelola Pemerintahan Terintegrasi, Taat Azaz dan Kolaboratif			132.500.000,00	DINAS KOMUNIKASI DAN INFORMATIKA
	2.16.01.2.08	Penyediaan Jasa Penunjang Urusan Pemerintahan Daerah	*Persentase Penyediaan Jasa Penunjang Urusan pemerintah Daerah yang terlaksana*				80 Persen	80 Persen	544.200.000,00	507.000.000,00	503.700.000,00	-40.500.000,00			Memperkuat reformasi politik, hukum dan birokrasi, serta memperkuat pencegahan dan pemberantasan korupsi, narkoba, judi, dan penyeludupan.	Tatakelola Pemerintahan Terintegrasi, Taat Azaz dan Kolaboratif Tatakelola Pemerintahan Terintegrasi, Taat Azaz dan Kolaboratif	Dinas Komunikasi dan Informatika Tulang Bawang Barat		544.200.000,00	DINAS KOMUNIKASI DAN INFORMATIKA
	2.16.01.2.08.0002	Penyediaan Jasa Komunikasi, Sumber Daya Air dan Listrik																		
			Jumlah Laporan Penyediaan Jasa Komunikasi, Sumber Daya Air dan Listrik yang Disediakan				37 Laporan	37 Laporan	100.800.000,00	100.800.000,00	96.000.000,00	-4.800.000,00	Kab. Tulang Bawang Barat, Tulang Bawang Tengah, Panaragan Jaya	DANA ALOKASI UMUM (DAU)	Memperkuat reformasi politik, hukum dan birokrasi, serta memperkuat pencegahan dan pemberantasan korupsi, narkoba, judi, dan penyeludupan.	Tatakelola Pemerintahan Terintegrasi, Taat Azaz dan Kolaboratif Tatakelola Pemerintahan Terintegrasi, Taat Azaz dan Kolaboratif			100.800.000,00	DINAS KOMUNIKASI DAN INFORMATIKA
	2.16.01.2.08.0004	Penyediaan Jasa Pelayanan Umum Kantor																		
			Jumlah Laporan Penyediaan Jasa Pelayanan Umum Kantor yang Disediakan				135 Laporan	135 Laporan	443.400.000,00	406.200.000,00	407.700.000,00	-35.700.000,00	Kab. Tulang Bawang Barat, Tulang Bawang Tengah, Panaragan Jaya	DANA ALOKASI UMUM (DAU)	Memperkuat reformasi politik, hukum dan birokrasi, serta memperkuat pencegahan dan pemberantasan korupsi, narkoba, judi, dan penyeludupan.	Tatakelola Pemerintahan Terintegrasi, Taat Azaz dan Kolaboratif Tatakelola Pemerintahan Terintegrasi, Taat Azaz dan Kolaboratif			443.400.000,00	DINAS KOMUNIKASI DAN INFORMATIKA
	2.16.01.2.09	Pemeliharaan Barang Milik Daerah Penunjang Urusan Pemerintahan Daerah	*Persentase Pemeliharaan Barang Milik Dearah Penunjang Urusan Pemerintah Dearah*				80 Persen	80 Persen	102.590.000,00	56.800.000,00	43.050.000,00	-59.540.000,00			Memperkuat reformasi politik, hukum dan birokrasi, serta memperkuat pencegahan dan pemberantasan korupsi, narkoba, judi, dan penyeludupan.	Tatakelola Pemerintahan Terintegrasi, Taat Azaz dan Kolaboratif Tatakelola Pemerintahan Terintegrasi, Taat Azaz dan Kolaboratif	Dinas Komunikasi dan Informatika Tulang Bawang Barat		102.590.000,00	DINAS KOMUNIKASI DAN INFORMATIKA
	2.16.01.2.09.0002	Penyediaan Jasa Pemeliharaan, Biaya Pemeliharaan, Pajak dan Perizinan Kendaraan Dinas Operasional atau Lapangan																		
			Jumlah Kendaraan Dinas Operasional atau Lapangan yang Dipelihara dan dibayarkan Pajak dan Perizinannya				3 Unit	3 Unit	73.690.000,00	42.350.000,00	27.350.000,00	-46.340.000,00	Kab. Tulang Bawang Barat, Tulang Bawang Tengah, Panaragan Jaya	DANA ALOKASI UMUM (DAU)	Memperkuat reformasi politik, hukum dan birokrasi, serta memperkuat pencegahan dan pemberantasan korupsi, narkoba, judi, dan penyeludupan.	Tatakelola Pemerintahan Terintegrasi, Taat Azaz dan Kolaboratif Tatakelola Pemerintahan Terintegrasi, Taat Azaz dan Kolaboratif			73.690.000,00	DINAS KOMUNIKASI DAN INFORMATIKA
	2.16.01.2.09.0006	Pemeliharaan Peralatan dan Mesin Lainnya																		
			Jumlah Peralatan dan Mesin Lainnya yang Dipelihara				15 Unit	15 Unit	8.900.000,00	4.450.000,00	15.700.000,00	6.800.000,00	Kab. Tulang Bawang Barat, Tulang Bawang Tengah, Panaragan Jaya	DANA ALOKASI UMUM (DAU)	Memperkuat reformasi politik, hukum dan birokrasi, serta memperkuat pencegahan dan pemberantasan korupsi, narkoba, judi, dan penyeludupan.	Tatakelola Pemerintahan Terintegrasi, Taat Azaz dan Kolaboratif Tatakelola Pemerintahan Terintegrasi, Taat Azaz dan Kolaboratif			8.900.000,00	DINAS KOMUNIKASI DAN INFORMATIKA
	2.16.01.2.09.0009	Pemeliharaan/Rehabilitasi Gedung Kantor dan Bangunan Lainnya																		
			Jumlah Gedung Kantor dan Bangunan Lainnya yang Dipelihara/Direhabilitasi				5 Unit	5 Unit	20.000.000,00	10.000.000,00	0,00	-20.000.000,00	Kab. Tulang Bawang Barat, Tulang Bawang Tengah, Panaragan Jaya	DANA ALOKASI UMUM (DAU)	Memperkuat reformasi politik, hukum dan birokrasi, serta memperkuat pencegahan dan pemberantasan korupsi, narkoba, judi, dan penyeludupan.	Tatakelola Pemerintahan Terintegrasi, Taat Azaz dan Kolaboratif Tatakelola Pemerintahan Terintegrasi, Taat Azaz dan Kolaboratif			20.000.000,00	DINAS KOMUNIKASI DAN INFORMATIKA
2.	**2.16.02**	**PROGRAM PENGELOLAAN INFORMASI DAN KOMUNIKASI PUBLIK**	**Persentase masyarakat yang menjadi sasaran penyebaran informasi publik, mengetahui kebijakan dan program prioritas pemerintah daerah**				**87 Persen**	**87 Persen**	**2.712.846.000,00**	**2.595.488.401,00**	**1.081.188.401,00**	**0,00**							**2.712.846.000,00**	
	2.16.02.2.01	Pengelolaan Informasi dan Komunikasi Publik Pemerintah Daerah Kabupaten/Kota	*Persentase diseminasi dan layanan informasi publik yang dilaksanakan sesuai dengan STRAKOM dan SOP yang telah ditetapkan*				87 Persen	87 Persen	2.712.846.000,00	2.595.488.401,00	1.081.188.401,00	-1.631.657.599,00			Memperkokoh ideologi Pancasila, demokrasi, dan hak asasi manusia (HAM).	Tatakelola Pemerintahan Terintegrasi, Taat Azaz dan Kolaboratif Tatakelola Pemerintahan Terintegrasi, Taat Azaz dan Kolaboratif	Masyarakat Umum		2.712.846.000,00	DINAS KOMUNIKASI DAN INFORMATIKA
	2.16.02.2.01.0017	Pelayanan Informasi Publik																		
			Jumlah permohonan Informasi Publik yang diselesaikan sesuai peraturan perundangan				20 Permohonan	20 Permohonan	101.520.000,00	71.660.000,00	67.950.000,00	-33.570.000,00	Kab. Tulang Bawang Barat, Semua Kecamatan, Semua Kel/Desa	DANA ALOKASI UMUM (DAU)	Memperkokoh ideologi Pancasila, demokrasi, dan hak asasi manusia (HAM).	Tatakelola Pemerintahan Terintegrasi, Taat Azaz dan Kolaboratif Tatakelola Pemerintahan Terintegrasi, Taat Azaz dan Kolaboratif			101.520.000,00	DINAS KOMUNIKASI DAN INFORMATIKA
	2.16.02.2.01.0019	Monitoring Informasi Kebijakan, Opini, dan Aspirasi Publik																		
			Jumlah rekomendasi komunikasi terhadap isu publik yang berkembang dan usulan agenda komunikasi prioritas Pemerintah Daerah				20 Rekomendasi	20 Rekomendasi	10.000.000,00	5.000.000,00	880.000,00	-9.120.000,00	Kab. Tulang Bawang Barat, Semua Kecamatan, Semua Kel/Desa	DANA ALOKASI UMUM (DAU)	Memperkokoh ideologi Pancasila, demokrasi, dan hak asasi manusia (HAM).	Tatakelola Pemerintahan Terintegrasi, Taat Azaz dan Kolaboratif Tatakelola Pemerintahan Terintegrasi, Taat Azaz dan Kolaboratif			10.000.000,00	DINAS KOMUNIKASI DAN INFORMATIKA

NO	KODE	URUSAN / BIDANG URUSAN / PROGRAM / OUTCOME / KEGIATAN / SUB KEGIATAN	INDIKATOR PROGRAM / KEGIATAN / SUB KEGIATAN	TARGET AKHIR PERIODE RENSTRA OPD	REALISASI CAPAIAN RENJA OPD TAHUN 2024	PRAKIRAAN CAPAIAN TARGET RENJA OPD TAHUN 2025	CAPAIAN KINERJA DAN KERANGKA PENDANAAN										KELOMPOK SASARAN	PRAKIRAAN MAJU RENCANA TAHUN 2027		PERANGKAT DAERAH PENANGGUNG JAWAB
							TARGET 2026		PAGU INDIKATIF (Rp)			Bertambah/Berkurang (10-12)	LOKASI	SUMBER DANA	PRIORITAS			TARGET	PAGU INDIKATIF (Rp)	
							SEBELUM	SESUDAH	RKPD 2026	APBD 2026	RKPD PERUBAHAN 2026				NASIONAL	DAERAH				
1	2	3	4	5	6	7	8	9	10	11	12	13	14	15	16	17	18	19	20	21
	2.16.02.2.01.0021	Pengelolaan Media Komunikasi Publik																		
			Jumlah media komunikasi publik milik pemerintah daerah yang dikelola maupun pemanfaatan media berbayar sesuai kriteria/juknis				311 Media	311 Media	2.174.126.000,00	2.137.228.401,00	695.158.401,00	-1.478.967.599,00	Kab. Tulang Bawang Barat, Semua Kecamatan, Semua Kel/Desa	DANA ALOKASI UMUM (DAU)	Memperkokoh ideologi Pancasila, demokrasi, dan hak asasi manusia (HAM).	Tatakelola Pemerintahan Terintegrasi, Taat Azaz dan Kolaboratif Tatakelola Pemerintahan Terintegrasi, Taat Azaz dan Kolaboratif			2.174.126.000,00	DINAS KOMUNIKASI DAN INFORMATIKA
	2.16.02.2.01.0023	Penyusunan Konten																		
			Jumlah Konten Informasi Publik				900 Konten	900 Konten	427.200.000,00	381.600.000,00	317.200.000,00	-110.000.000,00	Kab. Tulang Bawang Barat, Semua Kecamatan, Semua Kel/Desa	DANA ALOKASI UMUM (DAU)	Memperkokoh ideologi Pancasila, demokrasi, dan hak asasi manusia (HAM).	Tatakelola Pemerintahan Terintegrasi, Taat Azaz dan Kolaboratif Tatakelola Pemerintahan Terintegrasi, Taat Azaz dan Kolaboratif			427.200.000,00	DINAS KOMUNIKASI DAN INFORMATIKA
3.	**2.16.03**	**PROGRAM PENGELOLAAN APLIKASI INFORMATIKA**	**Persentase perangkat daerah yang menggunakan layanan pusat data pemerintah dan aplikasi umum yang digunakan oleh Pemerintah Daerah**				**87 Persen**	**87 Persen**	**1.534.320.000,00**	**2.334.301.900,00**	**1.921.757.900,00**	**0,00**							**1.534.320.000,00**	
	2.16.03.2.02	Pengelolaan E-government di Lingkup Pemerintah Daerah Kabupaten/Kota	-				-	-	1.534.320.000,00	2.334.301.900,00	1.921.757.900,00	387.437.900,00			Memperkuat reformasi politik, hukum dan birokrasi, serta memperkuat pencegahan dan pemberantasan korupsi, narkoba, judi, dan penyeludupan.	Tatakelola Pemerintahan Terintegrasi, Taat Azaz dan Kolaboratif Tatakelola Pemerintahan Terintegrasi, Taat Azaz dan Kolaboratif	Perangkat Daerah Lingkup Kabupaten Tulang Bawang Barat dan Masyarakat Umum		1.534.320.000,00	DINAS KOMUNIKASI DAN INFORMATIKA
	2.16.03.2.02.0025	Koordinasi pemanfaatan Portal Pelayanan Pemerintah Daerah yang terintegrasi																		
			Jumlah Layanan Pemda yang memanfaatkan Portal pelayanan Pemerintah Daerah terintegrasi, yaitu Portal Pelayanan Publik, Portal Administrasi Pemerintahan, dan/atau Portal Data Nasional				10 Layanan	10 Layanan	150.000.000,00	75.000.000,00	118.000.000,00	-32.000.000,00	Kab. Tulang Bawang Barat, Semua Kecamatan, Semua Kel/Desa	DANA ALOKASI UMUM (DAU)	Memperkuat reformasi politik, hukum dan birokrasi, serta memperkuat pencegahan dan pemberantasan korupsi, narkoba, judi, dan penyeludupan.	Tatakelola Pemerintahan Terintegrasi, Taat Azaz dan Kolaboratif Tatakelola Pemerintahan Terintegrasi, Taat Azaz dan Kolaboratif			150.000.000,00	DINAS KOMUNIKASI DAN INFORMATIKA
	2.16.03.2.02.0034	Penyelenggaraan Sistem Penghubung Layanan Pemerintah Daerah dalam rangka interopabilitas data dan integrasi layanan																		
			Jumlah Aplikasi SPBE yang terhubung dengan Sistem Penghubung Layanan Pemerintah Daerah				5 Aplikasi	5 Aplikasi	275.820.000,00	242.010.000,00	137.416.000,00	-138.404.000,00	Kab. Tulang Bawang Barat, Semua Kecamatan, Semua Kel/Desa	DANA ALOKASI UMUM (DAU)	Memperkuat reformasi politik, hukum dan birokrasi, serta memperkuat pencegahan dan pemberantasan korupsi, narkoba, judi, dan penyeludupan.	Tatakelola Pemerintahan Terintegrasi, Taat Azaz dan Kolaboratif Tatakelola Pemerintahan Terintegrasi, Taat Azaz dan Kolaboratif			275.820.000,00	DINAS KOMUNIKASI DAN INFORMATIKA
	2.16.03.2.02.0036	Penyediaan Akses Internet																		
			Jumlah Perangkat Daerah dan UPTD yang memanfaatkan akses internet yang disediakan oleh Dinas				29 Perangkat Daerah	29 Perangkat Daerah	1.058.500.000,00	1.892.291.900,00	1.447.941.900,00	389.441.900,00	Kab. Tulang Bawang Barat, Semua Kecamatan, Semua Kel/Desa	DANA ALOKASI UMUM (DAU)	Memperkuat reformasi politik, hukum dan birokrasi, serta memperkuat pencegahan dan pemberantasan korupsi, narkoba, judi, dan penyeludupan.	Tatakelola Pemerintahan Terintegrasi, Taat Azaz dan Kolaboratif Tatakelola Pemerintahan Terintegrasi, Taat Azaz dan Kolaboratif			1.058.500.000,00	DINAS KOMUNIKASI DAN INFORMATIKA
	2.16.03.2.02.0038	Koordinasi dan Fasilitasi Penyelenggaraan Kabupaten atau Kota Cerdas																		
			Jumlah laporan pelaksanaan koordinasi dan fasilitasi penyelenggaraan Kabupaten/Kota Cerdas				1 Dokumen	1 Dokumen	50.000.000,00	125.000.000,00	218.400.000,00	168.400.000,00	Kab. Tulang Bawang Barat, Semua Kecamatan, Semua Kel/Desa	DANA ALOKASI UMUM (DAU)	Memperkuat reformasi politik, hukum dan birokrasi, serta memperkuat pencegahan dan pemberantasan korupsi, narkoba, judi, dan penyeludupan.	Tatakelola Pemerintahan Terintegrasi, Taat Azaz dan Kolaboratif Tatakelola Pemerintahan Terintegrasi, Taat Azaz dan Kolaboratif			50.000.000,00	DINAS KOMUNIKASI DAN INFORMATIKA
	2.20	**URUSAN PEMERINTAHAN BIDANG STATISTIK**							**33.080.000,00**	**109.100.000,00**	**23.400.000,00**	**-9.680.000,00**							**33.080.000,00**	
1.	**2.20.02**	**PROGRAM PENYELENGGARAAN STATISTIK SEKTORAL**	**Meningkatnya ketersediaan dan pemanfaatan data statistik sektoral untuk mendukung perencanaan pembangunan daerah.**				**85 Persen**	**85 Persen**	**33.080.000,00**	**109.100.000,00**	**23.400.000,00**	**0,00**							**33.080.000,00**	
	2.20.02.2.01	Penyelenggaraan Statistik Sektoral di Lingkup Daerah Kabupaten/Kota	*Persentase Oranganisasi Perangkat Daerah (OPD) yang menggunakan data statistik dalam menyusun perencanaan dan melakukan evaluasi pembangunan daerah.*				60 Persen	60 Persen	33.080.000,00	109.100.000,00	23.400.000,00	-9.680.000,00			Memperkuat reformasi politik, hukum dan birokrasi, serta memperkuat pencegahan dan pemberantasan korupsi, narkoba, judi, dan penyeludupan.	- -	Seluruh Perangkat Daerah di Lingkup Pemerintah Kabupaten Tulang Bawang Barat		33.080.000,00	DINAS KOMUNIKASI DAN INFORMATIKA
	2.20.02.2.01.0018	Pemenuhan Prinsip Satu Data Indonesia																		
			Persentase kegiatan statistik sektoral yang telah memenuhi standar data, metadata, interoperabilitas data dan kode referensi dan/atau data induk				50 %	50 %	12.200.000,00	20.200.000,00	0,00	-12.200.000,00	Kab. Tulang Bawang Barat, Semua Kecamatan, Semua Kel/Desa	DANA ALOKASI UMUM (DAU)	Memperkuat reformasi politik, hukum dan birokrasi, serta memperkuat pencegahan dan pemberantasan korupsi, narkoba, judi, dan penyeludupan.	- -			12.200.000,00	DINAS KOMUNIKASI DAN INFORMATIKA
	2.20.02.2.01.0019	Peningkatan Kualitas Statistik Sektoral																		
			Persentase kegiatan statistik sektoral yang hasilnya dapat diakses oleh pengguna data.				50 0	50 0	20.880.000,00	88.900.000,00	23.400.000,00	2.520.000,00	Kab. Tulang Bawang Barat, Semua Kecamatan, Semua Kel/Desa	DANA ALOKASI UMUM (DAU)	Memperkuat reformasi politik, hukum dan birokrasi, serta memperkuat pencegahan dan pemberantasan korupsi, narkoba, judi, dan penyeludupan.	- -			20.880.000,00	DINAS KOMUNIKASI DAN INFORMATIKA
	2.21	**URUSAN PEMERINTAHAN BIDANG PERSANDIAN**							**77.000.000,00**	**65.500.000,00**	**24.900.000,00**	**-52.100.000,00**							**77.000.000,00**	

NO	KODE	URUSAN / BIDANG URUSAN / PROGRAM / OUTCOME / KEGIATAN / SUB KEGIATAN	INDIKATOR PROGRAM / KEGIATAN / SUB KEGIATAN	TARGET AKHIR PERIODE RENSTRA OPD	REALISASI CAPAIAN RENJA OPD TAHUN 2024	PRAKIRAAN CAPAIAN TARGET RENJA OPD TAHUN 2025	CAPAIAN KINERJA DAN KERANGKA PENDANAAN										KELOMPOK SASARAN	PRAKIRAAN MAJU RENCANA TAHUN 2027		PERANGKAT DAERAH PENANGGUNG JAWAB
							TARGET 2026		PAGU INDIKATIF (Rp)			Bertambah/Berkurang (10-12)	LOKASI	SUMBER DANA	PRIORITAS			TARGET	PAGU INDIKATIF (Rp)	
							SEBELUM	SESUDAH	RKPD 2026	APBD 2026	RKPD PERUBAHAN 2026				NASIONAL	DAERAH				
1	2	3	4	5	6	7	8	9	10	11	12	13	14	15	16	17	18	19	20	21
1.	**2.21.02**	**PROGRAM PENYELENGGARAAN PERSANDIAN UNTUK PENGAMANAN INFORMASI**	**Persentase sistem elektronik yang telah menerapkan prinsip sistem manajemen yang telah menerapkan prinsip-prinsip manajemen keamanan informasi (SMKI) dan atau aplikasi persandian**				**30 Persen**	**30 Persen**	**77.000.000,00**	**65.500.000,00**	**24.900.000,00**	**0,00**							**77.000.000,00**	
	2.21.02.2.01	Penyelenggaraan Persandian untuk Pengamanan Informasi Pemerintah Daerah Kabupaten/Kota	*Persentase sistem elektronik/asset informasi yang telah diaudit dengan resiko kategori rendah*				30 Persen	30 Persen	77.000.000,00	65.500.000,00	24.900.000,00	-52.100.000,00			Memantapkan sistem pertahanan keamanan negara dan mendorong kemandirian bangsa melalui swasembada pangan, energi, air, ekonomi kreatif, ekonomi hijau, dan ekonomi biru	Tatakelola Pemerintahan Terintegrasi, Taat Azaz dan Kolaboratif Tatakelola Pemerintahan Terintegrasi, Taat Azaz dan Kolaboratif	Perangkat Daerah Lingkup Kabupaten Tulang Bawang Barat dan Masyarakat Umum		77.000.000,00	DINAS KOMUNIKASI DAN INFORMATIKA
	2.21.02.2.01.0005	Pelaksanaan Keamanan Informasi Pemerintahan Daerah Berbasis Elektronik dan Non Elektronik																		
			Jumlah Laporan Pelaksanaan Keamanan Informasi Pemerintahan Daerah Provinsi Berbasis Elektronik dan Non Elektronik				12 Laporan	12 Laporan	57.000.000,00	55.500.000,00	22.500.000,00	-34.500.000,00	Kab. Tulang Bawang Barat, Tulang Bawang Tengah, Panaragan Jaya	DANA ALOKASI UMUM (DAU)	Memantapkan sistem pertahanan keamanan negara dan mendorong kemandirian bangsa melalui swasembada pangan, energi, air, ekonomi kreatif, ekonomi hijau, dan ekonomi biru	Tatakelola Pemerintahan Terintegrasi, Taat Azaz dan Kolaboratif Tatakelola Pemerintahan Terintegrasi, Taat Azaz dan Kolaboratif			57.000.000,00	DINAS KOMUNIKASI DAN INFORMATIKA
	2.21.02.2.01.0007	Penyediaan Layanan Keamanan Informasi dan Persandian Pemerintah Daerah																		
			Jumlah Perangkat Daerah yang Telah Menggunakan Layanan Keamanan Informasi dan Persandian				15 Perangkat Daerah	15 Perangkat Daerah	10.000.000,00	5.000.000,00	0,00	-10.000.000,00	Kab. Tulang Bawang Barat, Tulang Bawang Tengah, Panaragan Jaya	DANA ALOKASI UMUM (DAU)	Memantapkan sistem pertahanan keamanan negara dan mendorong kemandirian bangsa melalui swasembada pangan, energi, air, ekonomi kreatif, ekonomi hijau, dan ekonomi biru	Tatakelola Pemerintahan Terintegrasi, Taat Azaz dan Kolaboratif Tatakelola Pemerintahan Terintegrasi, Taat Azaz dan Kolaboratif			10.000.000,00	DINAS KOMUNIKASI DAN INFORMATIKA
	2.21.02.2.01.0008	Penetapan Kebijakan Tata Kelola Keamanan Informasi dan Persandian Pemerintah Daerah																		
			Jumlah Kebijakan Tata Kelola Keamanan Informasi dan Persandian Pemerintah Daerah yang Ditetapkan baik berupa Peraturan Gubernur, Keputusan Gubernur maupun Norma, Standar, Prosedur dan Kriteria yang digunakan sebagai panduan dalam menjalankan penyelenggaraan persandian				1 Dokumen	1 Dokumen	10.000.000,00	5.000.000,00	2.400.000,00	-7.600.000,00	Kab. Tulang Bawang Barat, Semua Kecamatan, Semua Kel/Desa	DANA ALOKASI UMUM (DAU)	Memantapkan sistem pertahanan keamanan negara dan mendorong kemandirian bangsa melalui swasembada pangan, energi, air, ekonomi kreatif, ekonomi hijau, dan ekonomi biru	Tatakelola Pemerintahan Terintegrasi, Taat Azaz dan Kolaboratif Tatakelola Pemerintahan Terintegrasi, Taat Azaz dan Kolaboratif			10.000.000,00	DINAS KOMUNIKASI DAN INFORMATIKA
		DINAS KOPERASI, USAHA KECIL DAN MENENGAH, PERINDUSTRIAN DAN PERDAGANGAN							**4.412.782.307,00**	**5.206.458.785,00**	**4.898.494.779,00**	**485.712.472,00**							**0,00**	
	2	**URUSAN PEMERINTAHAN WAJIB YANG TIDAK BERKAITAN DENGAN PELAYANAN DASAR**							**3.406.712.307,00**	**3.911.762.985,00**	**3.690.388.951,00**	**283.676.644,00**							**0,00**	
	2.17	**URUSAN PEMERINTAHAN BIDANG KOPERASI, USAHA KECIL, DAN MENENGAH**							**3.406.712.307,00**	**3.911.762.985,00**	**3.690.388.951,00**	**283.676.644,00**							**0,00**	
1.	**2.17.01**	**PROGRAM PENUNJANG URUSAN PEMERINTAHAN DAERAH KABUPATEN/KOTA**	**-**				**-**	**-**	**3.336.712.307,00**	**4.555.512.985,00**	**4.516.108.979,00**	**-3.336.712.307,00**							**0,00**	
	2.17.01.2.01	Perencanaan, Penganggaran, dan Evaluasi Kinerja Perangkat Daerah	-				-	-	35.000.000,00	19.000.000,00	1.041.600,00	-33.958.400,00			-	Meningkatkan Perekonomian dan Nilai Tambah dengan Memperkuat UMKM Meningkatkan Perekonomian dan Nilai Tambah dengan Memperkuat UMKM	-		0,00	DINAS KOPERASI, USAHA KECIL DAN MENENGAH, PERINDUSTRIAN DAN PERDAGANGAN
	2.17.01.2.01.0001	Penyusunan Dokumen Perencanaan Perangkat Daerah																		
			Jumlah Dokumen Perencanaan Perangkat Daerah				5 Dokumen	5 Dokumen	5.000.000,00	2.500.000,00	1.041.600,00	-3.958.400,00	Kab. Tulang Bawang Barat, Semua Kecamatan, Semua Kel/Desa	DANA ALOKASI UMUM (DAU)	-	Meningkatkan Perekonomian dan Nilai Tambah dengan Memperkuat UMKM Meningkatkan Perekonomian dan Nilai Tambah dengan Memperkuat UMKM			0,00	DINAS KOPERASI, USAHA KECIL DAN MENENGAH, PERINDUSTRIAN DAN PERDAGANGAN
	2.17.01.2.01.0002	Koordinasi dan Penyusunan Dokumen RKA-SKPD																		
			Jumlah Dokumen RKA-SKPD dan Laporan Hasil Koordinasi Penyusunan Dokumen RKA-SKPD				2 Dokumen	2 Dokumen	5.000.000,00	2.500.000,00	0,00	-5.000.000,00	Kab. Tulang Bawang Barat, Semua Kecamatan, Semua Kel/Desa	DANA ALOKASI UMUM (DAU)	-	Meningkatkan Perekonomian dan Nilai Tambah dengan Memperkuat UMKM Meningkatkan Perekonomian dan Nilai Tambah dengan Memperkuat UMKM			0,00	DINAS KOPERASI, USAHA KECIL DAN MENENGAH, PERINDUSTRIAN DAN PERDAGANGAN
	2.17.01.2.01.0003	Koordinasi dan Penyusunan Dokumen Perubahan RKA-SKPD																		
			Jumlah Dokumen Perubahan RKA-SKPD dan Laporan Hasil Koordinasi Penyusunan Dokumen Perubahan RKA-SKPD				2 Dokumen	2 Dokumen	5.000.000,00	2.500.000,00	0,00	-5.000.000,00	Kab. Tulang Bawang Barat, Semua Kecamatan, Semua Kel/Desa	DANA ALOKASI UMUM (DAU)	-	Meningkatkan Perekonomian dan Nilai Tambah dengan Memperkuat UMKM Meningkatkan Perekonomian dan Nilai Tambah dengan Memperkuat UMKM			0,00	DINAS KOPERASI, USAHA KECIL DAN MENENGAH, PERINDUSTRIAN DAN PERDAGANGAN
	2.17.01.2.01.0004	Koordinasi dan Penyusunan DPA-SKPD																		
			Jumlah Dokumen DPA-SKPD dan Laporan Hasil Koordinasi Penyusunan Dokumen DPA-SKPD				2 Dokumen	2 Dokumen	5.000.000,00	2.500.000,00	0,00	-5.000.000,00	Kab. Tulang Bawang Barat, Semua Kecamatan, Semua Kel/Desa	DANA ALOKASI UMUM (DAU)	-	Meningkatkan Perekonomian dan Nilai Tambah dengan Memperkuat UMKM Meningkatkan Perekonomian dan Nilai Tambah dengan Memperkuat UMKM			0,00	DINAS KOPERASI, USAHA KECIL DAN MENENGAH, PERINDUSTRIAN DAN PERDAGANGAN
	2.17.01.2.01.0005	Koordinasi dan Penyusunan Perubahan DPA- SKPD																		

NO	KODE	URUSAN / BIDANG URUSAN / PROGRAM / OUTCOME / KEGIATAN / SUB KEGIATAN	INDIKATOR PROGRAM / KEGIATAN / SUB KEGIATAN	TARGET AKHIR PERIODE RENSTRA OPD	REALISASI CAPAIAN RENJA OPD TAHUN 2024	PRAKIRAAN CAPAIAN TARGET RENJA OPD TAHUN 2025	CAPAIAN KINERJA DAN KERANGKA PENDANAAN										KELOMPOK SASARAN	PRAKIRAAN MAJU RENCANA TAHUN 2027		PERANGKAT DAERAH PENANGGUNG JAWAB
							TARGET 2026		PAGU INDIKATIF (Rp)			Bertambah/Berkurang (10-12)	LOKASI	SUMBER DANA	PRIORITAS			TARGET	PAGU INDIKATIF (Rp)	
							SEBELUM	SESUDAH	RKPD 2026	APBD 2026	RKPD PERUBAHAN 2026				NASIONAL	DAERAH				
1	2	3	4	5	6	7	8	9	10	11	12	13	14	15	16	17	18	19	20	21
			Jumlah Dokumen Perubahan DPA-SKPD dan Laporan Hasil Koordinasi Penyusunan Dokumen Perubahan DPA-SKPD				2 Dokumen	2 Dokumen	5.000.000,00	2.500.000,00	0,00	-5.000.000,00	Kab. Tulang Bawang Barat, Semua Kecamatan, Semua Kel/Desa	DANA ALOKASI UMUM (DAU)	-	Meningkatkan Perekonomian dan Nilai Tambah dengan Memperkuat UMKM Meningkatkan Perekonomian dan Nilai Tambah dengan Memperkuat UMKM			0,00	DINAS KOPERASI, USAHA KECIL DAN MENENGAH, PERINDUSTRIAN DAN PERDAGANGAN
	2.17.01.2.01.0006	Koordinasi dan Penyusunan Laporan Capaian Kinerja dan Ikhtisar Realisasi Kinerja SKPD																		
			Jumlah Laporan Capaian Kinerja dan Ikhtisar Realisasi Kinerja SKPD dan Laporan Hasil Koordinasi Penyusunan Laporan Capaian Kinerja dan Ikhtisar Realisasi Kinerja SKPD				7 Laporan	7 Laporan	5.000.000,00	2.500.000,00	0,00	-5.000.000,00	Kab. Tulang Bawang Barat, Semua Kecamatan, Semua Kel/Desa	DANA ALOKASI UMUM (DAU)	-	Meningkatkan Perekonomian dan Nilai Tambah dengan Memperkuat UMKM Meningkatkan Perekonomian dan Nilai Tambah dengan Memperkuat UMKM			0,00	DINAS KOPERASI, USAHA KECIL DAN MENENGAH, PERINDUSTRIAN DAN PERDAGANGAN
	2.17.01.2.01.0007	Evaluasi Kinerja Perangkat Daerah																		
			Jumlah Laporan Evaluasi Kinerja Perangkat Daerah				5 Laporan	5 Laporan	5.000.000,00	2.500.000,00	0,00	-5.000.000,00	Kab. Tulang Bawang Barat, Semua Kecamatan, Semua Kel/Desa	DANA ALOKASI UMUM (DAU)	-	Meningkatkan Perekonomian dan Nilai Tambah dengan Memperkuat UMKM Meningkatkan Perekonomian dan Nilai Tambah dengan Memperkuat UMKM			0,00	DINAS KOPERASI, USAHA KECIL DAN MENENGAH, PERINDUSTRIAN DAN PERDAGANGAN
	2.17.01.2.01.0009	Pelaksanaan Pengumpulan Data Statistik Sektoral Daerah																		
			Jumlah Data Statistik Sektoral Daerah yang Telah Dikumpulkan dan Diperiksa Lingkup Perangkat Daerah				-	1 Data	0,00	1.500.000,00	0,00	0,00	Kab. Tulang Bawang Barat, Semua Kecamatan, Semua Kel/Desa	DANA ALOKASI UMUM (DAU)	-	Meningkatkan Perekonomian dan Nilai Tambah dengan Memperkuat UMKM Meningkatkan Perekonomian dan Nilai Tambah dengan Memperkuat UMKM			0,00	DINAS KOPERASI, USAHA KECIL DAN MENENGAH, PERINDUSTRIAN DAN PERDAGANGAN
	2.17.01.2.02	Administrasi Keuangan Perangkat Daerah	-				-	-	2.610.534.623,00	2.995.205.205,00	2.973.893.353,00	363.358.730,00			-	Meningkatkan Perekonomian dan Nilai Tambah dengan Memperkuat UMKM Meningkatkan Perekonomian dan Nilai Tambah dengan Memperkuat UMKM	-		0,00	DINAS KOPERASI, USAHA KECIL DAN MENENGAH, PERINDUSTRIAN DAN PERDAGANGAN
	2.17.01.2.02.0001	Penyediaan Gaji dan Tunjangan ASN																		
			Jumlah Orang yang Menerima Gaji dan Tunjangan ASN				20 Orang/bulan	20 Orang/bulan	2.529.454.623,00	2.916.625.205,00	2.897.813.353,00	368.358.730,00	Kab. Tulang Bawang Barat, Semua Kecamatan, Semua Kel/Desa	DANA ALOKASI UMUM (DAU)	-	Meningkatkan Perekonomian dan Nilai Tambah dengan Memperkuat UMKM Meningkatkan Perekonomian dan Nilai Tambah dengan Memperkuat UMKM			0,00	DINAS KOPERASI, USAHA KECIL DAN MENENGAH, PERINDUSTRIAN DAN PERDAGANGAN
	2.17.01.2.02.0003	Pelaksanaan Penatausahaan dan Pengujian/Verifikasi Keuangan SKPD																		
			Jumlah Dokumen Penatausahaan dan Pengujian/Verifikasi Keuangan SKPD				12 Dokumen	12 Dokumen	76.080.000,00	76.080.000,00	76.080.000,00	0,00	Kab. Tulang Bawang Barat, Semua Kecamatan, Semua Kel/Desa	DANA ALOKASI UMUM (DAU)	-	Meningkatkan Perekonomian dan Nilai Tambah dengan Memperkuat UMKM Meningkatkan Perekonomian dan Nilai Tambah dengan Memperkuat UMKM			0,00	DINAS KOPERASI, USAHA KECIL DAN MENENGAH, PERINDUSTRIAN DAN PERDAGANGAN
	2.17.01.2.02.0005	Koordinasi dan Penyusunan Laporan Keuangan Akhir Tahun SKPD																		
			Jumlah Laporan Keuangan Akhir Tahun SKPD dan Laporan Hasil Koordinasi Penyusunan Laporan Keuangan Akhir Tahun SKPD				1 Laporan	1 Laporan	5.000.000,00	2.500.000,00	0,00	-5.000.000,00	Kab. Tulang Bawang Barat, Semua Kecamatan, Semua Kel/Desa	DANA ALOKASI UMUM (DAU)	-	Meningkatkan Perekonomian dan Nilai Tambah dengan Memperkuat UMKM Meningkatkan Perekonomian dan Nilai Tambah dengan Memperkuat UMKM			0,00	DINAS KOPERASI, USAHA KECIL DAN MENENGAH, PERINDUSTRIAN DAN PERDAGANGAN
	2.17.01.2.03	Administrasi Barang Milik Daerah pada Perangkat Daerah	-				-	-	6.600.000,00	6.000.000,00	6.000.000,00	-600.000,00			-	Meningkatkan Perekonomian dan Nilai Tambah dengan Memperkuat UMKM Meningkatkan Perekonomian dan Nilai Tambah dengan Memperkuat UMKM	-		0,00	DINAS KOPERASI, USAHA KECIL DAN MENENGAH, PERINDUSTRIAN DAN PERDAGANGAN
	2.17.01.2.03.0006	Penatausahaan Barang Milik Daerah pada SKPD																		
			Jumlah Laporan Penatausahaan Barang Milik Daerah pada SKPD				12 Laporan	12 Laporan	6.600.000,00	6.000.000,00	6.000.000,00	-600.000,00	Kab. Tulang Bawang Barat, Semua Kecamatan, Semua Kel/Desa	DANA ALOKASI UMUM (DAU)	-	Meningkatkan Perekonomian dan Nilai Tambah dengan Memperkuat UMKM Meningkatkan Perekonomian dan Nilai Tambah dengan Memperkuat UMKM			0,00	DINAS KOPERASI, USAHA KECIL DAN MENENGAH, PERINDUSTRIAN DAN PERDAGANGAN
	2.17.01.2.04	Administrasi Pendapatan Daerah Kewenangan Perangkat Daerah	-				-	-	0,00	279.684.780,00	291.716.000,00	291.716.000,00			-	Meningkatkan Perekonomian dan Nilai Tambah dengan Memperkuat UMKM Meningkatkan Perekonomian dan Nilai Tambah dengan Memperkuat UMKM	-		0,00	DINAS KOPERASI, USAHA KECIL DAN MENENGAH, PERINDUSTRIAN DAN PERDAGANGAN
	2.17.01.2.04.0002	Analisa dan Pengembangan Retribusi Daerah, serta Penyusunan Kebijakan Retribusi Daerah																		
			Jumlah Dokumen Hasil Analisis serta Pengembangan Retribusi Daerah dan Kebijakan Retribusi Daerah				-	1 Dokumen	0,00	279.684.780,00	291.716.000,00	291.716.000,00	Kab. Tulang Bawang Barat, Semua Kecamatan, Semua Kel/Desa	DANA ALOKASI UMUM (DAU)	-	Meningkatkan Perekonomian dan Nilai Tambah dengan Memperkuat UMKM Meningkatkan Perekonomian dan Nilai Tambah dengan Memperkuat UMKM			0,00	DINAS KOPERASI, USAHA KECIL DAN MENENGAH, PERINDUSTRIAN DAN PERDAGANGAN
	2.17.01.2.05	Administrasi Kepegawaian Perangkat Daerah	-				-	-	0,00	3.500.000,00	4.500.000,00	4.500.000,00			-	Meningkatkan Perekonomian dan Nilai Tambah dengan Memperkuat UMKM Meningkatkan Perekonomian dan Nilai Tambah dengan Memperkuat UMKM	-		0,00	DINAS KOPERASI, USAHA KECIL DAN MENENGAH, PERINDUSTRIAN DAN PERDAGANGAN
	2.17.01.2.05.0002	Pengadaan Pakaian Dinas beserta Atribut Kelengkapannya																		

NO	KODE	URUSAN / BIDANG URUSAN / PROGRAM / OUTCOME / KEGIATAN / SUB KEGIATAN	INDIKATOR PROGRAM / KEGIATAN / SUB KEGIATAN	TARGET AKHIR PERIODE RENSTRA OPD	REALISASI CAPAIAN RENJA OPD TAHUN 2024	PRAKIRAAN CAPAIAN TARGET RENJA OPD TAHUN 2025	CAPAIAN KINERJA DAN KERANGKA PENDANAAN										KELOMPOK SASARAN	PRAKIRAAN MAJU RENCANA TAHUN 2027		PERANGKAT DAERAH PENANGGUNG JAWAB
							TARGET 2026		PAGU INDIKATIF (Rp)			Bertambah/Berkurang (10-12)	LOKASI	SUMBER DANA	PRIORITAS			TARGET	PAGU INDIKATIF (Rp)	
							SEBELUM	SESUDAH	RKPD 2026	APBD 2026	RKPD PERUBAHAN 2026				NASIONAL	DAERAH				
1	2	3	4	5	6	7	8	9	10	11	12	13	14	15	16	17	18	19	20	21
			Jumlah Paket Pakaian Dinas beserta Atribut Kelengkapan				-	1 Paket	0,00	3.500.000,00	4.500.000,00	4.500.000,00	Kab. Tulang Bawang Barat, Semua Kecamatan, Semua Kel/Desa	DANA ALOKASI UMUM (DAU)	-	Meningkatkan Perekonomian dan Nilai Tambah dengan Memperkuat UMKM Meningkatkan Perekonomian dan Nilai Tambah dengan Memperkuat UMKM			0,00	DINAS KOPERASI, USAHA KECIL DAN MENENGAH, PERINDUSTRIAN DAN PERDAGANGAN
	2.17.01.2.06	Administrasi Umum Perangkat Daerah	-				-	-	181.087.684,00	35.113.000,00	10.759.998,00	-170.327.686,00			-	Meningkatkan Perekonomian dan Nilai Tambah dengan Memperkuat UMKM Meningkatkan Perekonomian dan Nilai Tambah dengan Memperkuat UMKM	-		0,00	DINAS KOPERASI, USAHA KECIL DAN MENENGAH, PERINDUSTRIAN DAN PERDAGANGAN
	2.17.01.2.06.0002	Penyediaan Peralatan dan Perlengkapan Kantor																		
			Jumlah Paket Peralatan dan Perlengkapan Kantor yang Disediakan				12 Paket	12 Paket	52.225.684,00	9.012.000,00	2.001.742,00	-50.223.942,00	Kab. Tulang Bawang Barat, Semua Kecamatan, Semua Kel/Desa	DANA ALOKASI UMUM (DAU)	-	Meningkatkan Perekonomian dan Nilai Tambah dengan Memperkuat UMKM Meningkatkan Perekonomian dan Nilai Tambah dengan Memperkuat UMKM			0,00	DINAS KOPERASI, USAHA KECIL DAN MENENGAH, PERINDUSTRIAN DAN PERDAGANGAN
	2.17.01.2.06.0005	Penyediaan Barang Cetakan dan Penggandaan																		
			Jumlah Paket Barang Cetakan dan Penggandaan yang Disediakan				12 Paket	12 Paket	68.862.000,00	1.101.000,00	0,00	-68.862.000,00	Kab. Tulang Bawang Barat, Semua Kecamatan, Semua Kel/Desa	DANA ALOKASI UMUM (DAU)	-	Meningkatkan Perekonomian dan Nilai Tambah dengan Memperkuat UMKM Meningkatkan Perekonomian dan Nilai Tambah dengan Memperkuat UMKM			0,00	DINAS KOPERASI, USAHA KECIL DAN MENENGAH, PERINDUSTRIAN DAN PERDAGANGAN
	2.17.01.2.06.0009	Penyelenggaraan Rapat Koordinasi dan Konsultasi SKPD																		
			Jumlah Laporan Penyelenggaraan Rapat Koordinasi dan Konsultasi SKPD				12 Laporan	12 Laporan	60.000.000,00	25.000.000,00	8.758.256,00	-51.241.744,00	Kab. Tulang Bawang Barat, Semua Kecamatan, Semua Kel/Desa	DANA ALOKASI UMUM (DAU)	-	Meningkatkan Perekonomian dan Nilai Tambah dengan Memperkuat UMKM Meningkatkan Perekonomian dan Nilai Tambah dengan Memperkuat UMKM			0,00	DINAS KOPERASI, USAHA KECIL DAN MENENGAH, PERINDUSTRIAN DAN PERDAGANGAN
	2.17.01.2.07	Pengadaan Barang Milik Daerah Penunjang Urusan Pemerintah Daerah	-				-	-	45.000.000,00	13.210.000,00	5.000.000,00	-40.000.000,00			-	Meningkatkan Perekonomian dan Nilai Tambah dengan Memperkuat UMKM Meningkatkan Perekonomian dan Nilai Tambah dengan Memperkuat UMKM	-		0,00	DINAS KOPERASI, USAHA KECIL DAN MENENGAH, PERINDUSTRIAN DAN PERDAGANGAN
	2.17.01.2.07.0006	Pengadaan Peralatan dan Mesin Lainnya																		
			Jumlah Unit Peralatan dan Mesin Lainnya yang Disediakan				3 Unit	3 Unit	45.000.000,00	13.210.000,00	5.000.000,00	-40.000.000,00	Kab. Tulang Bawang Barat, Semua Kecamatan, Semua Kel/Desa	DANA ALOKASI UMUM (DAU)	-	Meningkatkan Perekonomian dan Nilai Tambah dengan Memperkuat UMKM Meningkatkan Perekonomian dan Nilai Tambah dengan Memperkuat UMKM			0,00	DINAS KOPERASI, USAHA KECIL DAN MENENGAH, PERINDUSTRIAN DAN PERDAGANGAN
	2.17.01.2.08	Penyediaan Jasa Penunjang Urusan Pemerintahan Daerah	-				-	-	354.650.000,00	297.350.000,00	281.058.000,00	-73.592.000,00			-	Meningkatkan Perekonomian dan Nilai Tambah dengan Memperkuat UMKM Meningkatkan Perekonomian dan Nilai Tambah dengan Memperkuat UMKM	-		0,00	DINAS KOPERASI, USAHA KECIL DAN MENENGAH, PERINDUSTRIAN DAN PERDAGANGAN
	2.17.01.2.08.0002	Penyediaan Jasa Komunikasi, Sumber Daya Air dan Listrik																		
			Jumlah Laporan Penyediaan Jasa Komunikasi, Sumber Daya Air dan Listrik yang Disediakan				12 Laporan	12 Laporan	33.000.000,00	36.000.000,00	36.000.000,00	3.000.000,00	Kab. Tulang Bawang Barat, Semua Kecamatan, Semua Kel/Desa	DANA ALOKASI UMUM (DAU)	-	Meningkatkan Perekonomian dan Nilai Tambah dengan Memperkuat UMKM Meningkatkan Perekonomian dan Nilai Tambah dengan Memperkuat UMKM			0,00	DINAS KOPERASI, USAHA KECIL DAN MENENGAH, PERINDUSTRIAN DAN PERDAGANGAN
	2.17.01.2.08.0004	Penyediaan Jasa Pelayanan Umum Kantor																		
			Jumlah Laporan Penyediaan Jasa Pelayanan Umum Kantor yang Disediakan				12 Laporan	12 Laporan	321.650.000,00	261.350.000,00	245.058.000,00	-76.592.000,00	Kab. Tulang Bawang Barat, Semua Kecamatan, Semua Kel/Desa	DANA ALOKASI UMUM (DAU)	-	Meningkatkan Perekonomian dan Nilai Tambah dengan Memperkuat UMKM Meningkatkan Perekonomian dan Nilai Tambah dengan Memperkuat UMKM			0,00	DINAS KOPERASI, USAHA KECIL DAN MENENGAH, PERINDUSTRIAN DAN PERDAGANGAN
	2.17.01.2.09	Pemeliharaan Barang Milik Daerah Penunjang Urusan Pemerintahan Daerah	-				-	-	103.840.000,00	66.450.000,00	101.500.000,00	-2.340.000,00			-	Meningkatkan Perekonomian dan Nilai Tambah dengan Memperkuat UMKM Meningkatkan Perekonomian dan Nilai Tambah dengan Memperkuat UMKM	-		0,00	DINAS KOPERASI, USAHA KECIL DAN MENENGAH, PERINDUSTRIAN DAN PERDAGANGAN
	2.17.01.2.09.0002	Penyediaan Jasa Pemeliharaan, Biaya Pemeliharaan, Pajak dan Perizinan Kendaraan Dinas Operasional atau Lapangan																		
			Jumlah Kendaraan Dinas Operasional atau Lapangan yang Dipelihara dan dibayarkan Pajak dan Perizinannya				11 Unit	11 Unit	88.340.000,00	63.700.000,00	101.500.000,00	13.160.000,00	Kab. Tulang Bawang Barat, Semua Kecamatan, Semua Kel/Desa	DANA ALOKASI UMUM (DAU)	-	Meningkatkan Perekonomian dan Nilai Tambah dengan Memperkuat UMKM Meningkatkan Perekonomian dan Nilai Tambah dengan Memperkuat UMKM			0,00	DINAS KOPERASI, USAHA KECIL DAN MENENGAH, PERINDUSTRIAN DAN PERDAGANGAN
	2.17.01.2.09.0006	Pemeliharaan Peralatan dan Mesin Lainnya																		
			Jumlah Peralatan dan Mesin Lainnya yang Dipelihara				10 Unit	10 Unit	15.500.000,00	2.750.000,00	0,00	-15.500.000,00	Kab. Tulang Bawang Barat, Semua Kecamatan, Semua Kel/Desa	DANA ALOKASI UMUM (DAU)	-	Meningkatkan Perekonomian dan Nilai Tambah dengan Memperkuat UMKM Meningkatkan Perekonomian dan Nilai Tambah dengan Memperkuat UMKM			0,00	DINAS KOPERASI, USAHA KECIL DAN MENENGAH, PERINDUSTRIAN DAN PERDAGANGAN
2.	**2.17.03**	**PROGRAM PENGAWASAN DAN PEMERIKSAAN KOPERASI**	**-**				**-**	**-**	**35.000.000,00**	**67.500.000,00**	**4.040.000,00**	**-35.000.000,00**							**0,00**	

NO	KODE	URUSAN / BIDANG URUSAN / PROGRAM / OUTCOME / KEGIATAN / SUB KEGIATAN	INDIKATOR PROGRAM / KEGIATAN / SUB KEGIATAN	TARGET AKHIR PERIODE RENSTRA OPD	REALISASI CAPAIAN RENJA OPD TAHUN 2024	PRAKIRAAN CAPAIAN TARGET RENJA OPD TAHUN 2025	CAPAIAN KINERJA DAN KERANGKA PENDANAAN										KELOMPOK SASARAN	PRAKIRAAN MAJU RENCANA TAHUN 2027		PERANGKAT DAERAH PENANGGUNG JAWAB
							TARGET 2026		PAGU INDIKATIF (Rp)			Bertambah/Berkurang (10-12)	LOKASI	SUMBER DANA	PRIORITAS			TARGET	PAGU INDIKATIF (Rp)	
							SEBELUM	SESUDAH	RKPD 2026	APBD 2026	RKPD PERUBAHAN 2026				NASIONAL	DAERAH				
1	2	3	4	5	6	7	8	9	10	11	12	13	14	15	16	17	18	19	20	21
	2.17.03.2.01	Pemeriksaan dan Pengawasan Koperasi, Koperasi Simpan Pinjam/Unit Simpan Pinjam Koperasi yang Wilayah Keanggotaannya dalam Daerah Kabupaten/ Kota	-				-	-	35.000.000,00	67.500.000,00	4.040.000,00	-30.960.000,00			-	Meningkatkan Perekonomian dan Nilai Tambah dengan Memperkuat UMKM Meningkatkan Perekonomian dan Nilai Tambah dengan Memperkuat UMKM	-		0,00	DINAS KOPERASI, USAHA KECIL DAN MENENGAH, PERINDUSTRIAN DAN PERDAGANGAN
	2.17.03.2.01.0003	Penguatan Tata Kelola Kelembagaan Koperasi																		
			Jumlah Koperasi yang Dilakukan Penguatan Tata Kelola Kelembagaan Koperasi				30 Unit Usaha	30 Unit Usaha	35.000.000,00	67.500.000,00	4.040.000,00	-30.960.000,00	Kab. Tulang Bawang Barat, Semua Kecamatan, Semua Kel/Desa	DANA ALOKASI UMUM (DAU)	-	Meningkatkan Perekonomian dan Nilai Tambah dengan Memperkuat UMKM Meningkatkan Perekonomian dan Nilai Tambah dengan Memperkuat UMKM			0,00	DINAS KOPERASI, USAHA KECIL DAN MENENGAH, PERINDUSTRIAN DAN PERDAGANGAN
3.	**2.17.05**	**PROGRAM PENDIDIKAN DAN LATIHAN PERKOPERASIAN**	**-**				**-**	**-**	**0,00**	**50.000.000,00**	**3.030.000,00**	**0,00**							**0,00**	
	2.17.05.2.01	Pendidikan dan Latihan Perkoperasian Bagi Koperasi yang Wilayah Keanggotaan dalam Daerah Kabupaten/Kota	-				-	-	0,00	50.000.000,00	3.030.000,00	3.030.000,00			-	Meningkatkan Perekonomian dan Nilai Tambah dengan Memperkuat UMKM Meningkatkan Perekonomian dan Nilai Tambah dengan Memperkuat UMKM	-		0,00	DINAS KOPERASI, USAHA KECIL DAN MENENGAH, PERINDUSTRIAN DAN PERDAGANGAN
	2.17.05.2.01.0001	Peningkatan Pemahaman dan Pengetahuan Perkoperasian serta Kapasitas dan Kompetensi SDM Koperasi																		
			Jumlah SDM yang Memahami Pengetahuan Perkoperasian				-	105 Orang	0,00	50.000.000,00	3.030.000,00	3.030.000,00	Kab. Tulang Bawang Barat, Semua Kecamatan, Semua Kel/Desa	DANA ALOKASI UMUM (DAU)	-	Meningkatkan Perekonomian dan Nilai Tambah dengan Memperkuat UMKM Meningkatkan Perekonomian dan Nilai Tambah dengan Memperkuat UMKM			0,00	DINAS KOPERASI, USAHA KECIL DAN MENENGAH, PERINDUSTRIAN DAN PERDAGANGAN
4.	**2.17.07**	**PROGRAM PEMBERDAYAAN USAHA MENENGAH, USAHA KECIL, DAN USAHA MIKRO (UMKM)**	**-**				**-**	**-**	**0,00**	**48.750.000,00**	**4.820.000,00**	**0,00**							**0,00**	
	2.17.07.2.01	Pemberdayaan Usaha Mikro yang Dilakukan Melalui Pendataan, Kemitraan, Kemudahan Perizinan, Penguatan Kelembagaan dan Koordinasi dengan Para Pemangku Kepentingan	-				-	-	0,00	48.750.000,00	4.820.000,00	4.820.000,00			-	Meningkatkan Perekonomian dan Nilai Tambah dengan Memperkuat UMKM Meningkatkan Perekonomian dan Nilai Tambah dengan Memperkuat UMKM	-		0,00	DINAS KOPERASI, USAHA KECIL DAN MENENGAH, PERINDUSTRIAN DAN PERDAGANGAN
	2.17.07.2.01.0003	Fasilitasi Kemudahan Perizinan Usaha Mikro																		
			Jumlah Usaha Mikro yang Telah Mendapatkan Perizinan				-	30 Unit Usaha	0,00	48.750.000,00	4.820.000,00	4.820.000,00	Kab. Tulang Bawang Barat, Semua Kecamatan, Semua Kel/Desa	DANA ALOKASI UMUM (DAU)	-	Meningkatkan Perekonomian dan Nilai Tambah dengan Memperkuat UMKM Meningkatkan Perekonomian dan Nilai Tambah dengan Memperkuat UMKM			0,00	DINAS KOPERASI, USAHA KECIL DAN MENENGAH, PERINDUSTRIAN DAN PERDAGANGAN
5.	**2.17.08**	**PROGRAM PENGEMBANGAN UMKM**	**-**				**-**	**-**	**35.000.000,00**	**30.000.000,00**	**3.030.000,00**	**-35.000.000,00**							**0,00**	
	2.17.08.2.01	Pengembangan Usaha Mikro dengan Orientasi Peningkatan Skala Usaha Menjadi Usaha Kecil	-				-	-	35.000.000,00	30.000.000,00	3.030.000,00	-31.970.000,00			-	Meningkatkan Perekonomian dan Nilai Tambah dengan Memperkuat UMKM Meningkatkan Perekonomian dan Nilai Tambah dengan Memperkuat UMKM	-		0,00	DINAS KOPERASI, USAHA KECIL DAN MENENGAH, PERINDUSTRIAN DAN PERDAGANGAN
	2.17.08.2.01.0006	Produksi dan Pengolahan, Pemasaran, Sumber Daya Manusia, serta Desain dan Teknologi																		
			Jumlah Unit Usaha UMKM yang Mendapatkan Fasilitas Produksi dan Pengolahan, Pemasaran, Sumber Daya Manusia, Serta Desain dan Teknologi				20 Unit Usaha	20 Unit Usaha	35.000.000,00	30.000.000,00	3.030.000,00	-31.970.000,00	Kab. Tulang Bawang Barat, Semua Kecamatan, Semua Kel/Desa	DANA ALOKASI UMUM (DAU)	-	Meningkatkan Perekonomian dan Nilai Tambah dengan Memperkuat UMKM Meningkatkan Perekonomian dan Nilai Tambah dengan Memperkuat UMKM			0,00	DINAS KOPERASI, USAHA KECIL DAN MENENGAH, PERINDUSTRIAN DAN PERDAGANGAN
	3	**URUSAN PEMERINTAHAN PILIHAN**							**1.006.070.000,00**	**1.294.695.800,00**	**1.208.105.828,00**	**202.035.828,00**							**0,00**	
	3.30	**URUSAN PEMERINTAHAN BIDANG PERDAGANGAN**							**485.956.000,00**	**972.500.000,00**	**869.880.028,00**	**383.924.028,00**							**0,00**	
1.	**3.30.03**	**PROGRAM PENINGKATAN SARANA DISTRIBUSI PERDAGANGAN**	**-**				**-**	**-**	**271.386.000,00**	**12.500.000,00**	**3.030.000,00**	**-271.386.000,00**							**0,00**	
	3.30.03.2.02	Pembinaan Terhadap Pengelola Sarana Distribusi Perdagangan Masyarakat di Wilayah Kerjanya	-				-	-	271.386.000,00	12.500.000,00	3.030.000,00	-268.356.000,00			-	Meningkatkan Perekonomian dan Nilai Tambah dengan Memperkuat UMKM Meningkatkan Perekonomian dan Nilai Tambah dengan Memperkuat UMKM	-		0,00	DINAS KOPERASI, USAHA KECIL DAN MENENGAH, PERINDUSTRIAN DAN PERDAGANGAN
	3.30.03.2.02.0001	Pembinaan dan Pengendalian Pengelola Sarana Distribusi Perdagangan																		
			Jumlah Dokumen Hasil Pembinaan dan Pengendalian kepada Pengelola Sarana Distribusi Perdagangan				12 Dokumen	12 Dokumen	271.386.000,00	12.500.000,00	3.030.000,00	-268.356.000,00	Kab. Tulang Bawang Barat, Semua Kecamatan, Semua Kel/Desa	DANA ALOKASI UMUM (DAU)	-	Meningkatkan Perekonomian dan Nilai Tambah dengan Memperkuat UMKM Meningkatkan Perekonomian dan Nilai Tambah dengan Memperkuat UMKM			0,00	DINAS KOPERASI, USAHA KECIL DAN MENENGAH, PERINDUSTRIAN DAN PERDAGANGAN
2.	**3.30.04**	**PROGRAM STABILISASI HARGA BARANG KEBUTUHAN POKOK DAN BARANG PENTING**	**-**				**-**	**-**	**44.843.000,00**	**30.000.000,00**	**16.660.000,00**	**-44.843.000,00**							**0,00**	
	3.30.04.2.02	Pengendalian Harga, dan Stok Barang Kebutuhan Pokok dan Barang Penting di Tingkat Pasar Kabupaten/Kota	-				-	-	22.663.000,00	15.000.000,00	11.230.000,00	-11.433.000,00			-	Meningkatkan Perekonomian dan Nilai Tambah dengan Memperkuat UMKM Meningkatkan Perekonomian dan Nilai Tambah dengan Memperkuat UMKM	-		0,00	DINAS KOPERASI, USAHA KECIL DAN MENENGAH, PERINDUSTRIAN DAN PERDAGANGAN
	3.30.04.2.02.0001	Pemantauan Harga dan Stok Barang Kebutuhan Pokok dan Barang Penting pada Pelaku Usaha Distribusi Barang dalam 1 (Satu) Kabupaten/Kota																		

NO	KODE	URUSAN / BIDANG URUSAN / PROGRAM / OUTCOME / KEGIATAN / SUB KEGIATAN	INDIKATOR PROGRAM / KEGIATAN / SUB KEGIATAN	TARGET AKHIR PERIODE RENSTRA OPD	REALISASI CAPAIAN RENJA OPD TAHUN 2024	PRAKIRAAN CAPAIAN TARGET RENJA OPD TAHUN 2025	CAPAIAN KINERJA DAN KERANGKA PENDANAAN										KELOMPOK SASARAN	PRAKIRAAN MAJU RENCANA TAHUN 2027		PERANGKAT DAERAH PENANGGUNG JAWAB
							TARGET 2026		PAGU INDIKATIF (Rp)			Bertambah/Berkurang (10-12)	LOKASI	SUMBER DANA	PRIORITAS			TARGET	PAGU INDIKATIF (Rp)	
							SEBELUM	SESUDAH	RKPD 2026	APBD 2026	RKPD PERUBAHAN 2026				NASIONAL	DAERAH				
1	2	3	4	5	6	7	8	9	10	11	12	13	14	15	16	17	18	19	20	21
			Jumlah Laporan Pemantauan Harga dan Stok Barang Kebutuhan Pokok dan Barang Penting pada Pelaku Usaha Distribusi Barang dalam 1 (Satu) Kabupaten/Kota				12 Laporan	12 Laporan	22.663.000,00	15.000.000,00	11.230.000,00	-11.433.000,00	Kab. Tulang Bawang Barat, Semua Kecamatan, Semua Kel/Desa	DANA ALOKASI UMUM (DAU)	-	Meningkatkan Perekonomian dan Nilai Tambah dengan Memperkuat UMKM Meningkatkan Perekonomian dan Nilai Tambah dengan Memperkuat UMKM			0,00	DINAS KOPERASI, USAHA KECIL DAN MENENGAH, PERINDUSTRIAN DAN PERDAGANGAN
	3.30.04.2.03	Pengawasan Pupuk dan Pestisida Bersubsidi di Tingkat Daerah Kabupaten/Kota	-				-	-	22.180.000,00	15.000.000,00	5.430.000,00	-16.750.000,00			-	Meningkatkan Perekonomian dan Nilai Tambah dengan Memperkuat UMKM Meningkatkan Perekonomian dan Nilai Tambah dengan Memperkuat UMKM	-		0,00	DINAS KOPERASI, USAHA KECIL DAN MENENGAH, PERINDUSTRIAN DAN PERDAGANGAN
	3.30.04.2.03.0003	Pengawasan Penyaluran dan Penggunaan Pupuk dan Pestisida Bersubsidi																		
			Jumlah Laporan Pengawasan Penyaluran dan Penggunaan Pupuk dan Pestisida Bersubsidi dengan Realisasi Minimal 90%				1 Laporan	1 Laporan	22.180.000,00	15.000.000,00	5.430.000,00	-16.750.000,00	Kab. Tulang Bawang Barat, Semua Kecamatan, Semua Kel/Desa	DANA ALOKASI UMUM (DAU)	-	Meningkatkan Perekonomian dan Nilai Tambah dengan Memperkuat UMKM Meningkatkan Perekonomian dan Nilai Tambah dengan Memperkuat UMKM			0,00	DINAS KOPERASI, USAHA KECIL DAN MENENGAH, PERINDUSTRIAN DAN PERDAGANGAN
3.	**3.30.06**	**PROGRAM STANDARDISASI DAN PERLINDUNGAN KONSUMEN**	**-**				**-**	**-**	**19.727.000,00**	**15.000.000,00**	**9.550.000,00**	**-19.727.000,00**							**0,00**	
	3.30.06.2.01	Pelaksanaan Metrologi Legal, Berupa Tera, Tera Ulang, dan Pengawasan	-				-	-	19.727.000,00	15.000.000,00	9.550.000,00	-10.177.000,00			-	Meningkatkan Perekonomian dan Nilai Tambah dengan Memperkuat UMKM Meningkatkan Perekonomian dan Nilai Tambah dengan Memperkuat UMKM	-		0,00	DINAS KOPERASI, USAHA KECIL DAN MENENGAH, PERINDUSTRIAN DAN PERDAGANGAN
	3.30.06.2.01.0001	Pelaksanaan Metrologi Legal, Berupa Tera, Tera Ulang																		
			Jumlah Alat Ukur, Alat Takar, Alat Timbang, dan Alat Perlengkapan Ditera Ulang				50 Unit	50 Unit	19.727.000,00	15.000.000,00	9.550.000,00	-10.177.000,00	Kab. Tulang Bawang Barat, Semua Kecamatan, Semua Kel/Desa	DANA ALOKASI UMUM (DAU)	-	Meningkatkan Perekonomian dan Nilai Tambah dengan Memperkuat UMKM Meningkatkan Perekonomian dan Nilai Tambah dengan Memperkuat UMKM			0,00	DINAS KOPERASI, USAHA KECIL DAN MENENGAH, PERINDUSTRIAN DAN PERDAGANGAN
4.	**3.30.07**	**PROGRAM PENGGUNAAN DAN PEMASARAN PRODUK DALAM NEGERI**	**-**				**-**	**-**	**150.000.000,00**	**75.000.000,00**	**0,00**	**-150.000.000,00**							**0,00**	
	3.30.07.2.01	Pelaksanaan Promosi, Pemasaran dan Peningkatan Penggunaan Produk Dalam Negeri	-				-	-	150.000.000,00	75.000.000,00	0,00	-150.000.000,00			-	Meningkatkan Perekonomian dan Nilai Tambah dengan Memperkuat UMKM Meningkatkan Perekonomian dan Nilai Tambah dengan Memperkuat UMKM	-		0,00	DINAS KOPERASI, USAHA KECIL DAN MENENGAH, PERINDUSTRIAN DAN PERDAGANGAN
	3.30.07.2.01.0005	Pelaksanaan Promosi Penggunaan Produk Dalam Negeri di Tingkat Kabupaten/Kota																		
			Jumlah UMKM yang memperoleh fasilitasi Promosi Penggunaan Produk Dalam Negeri di Tingkat Kabupaten/Kota				20 UMKM	20 UMKM	150.000.000,00	75.000.000,00	0,00	-150.000.000,00	Kab. Tulang Bawang Barat, Semua Kecamatan, Semua Kel/Desa	DANA ALOKASI UMUM (DAU)	-	Meningkatkan Perekonomian dan Nilai Tambah dengan Memperkuat UMKM Meningkatkan Perekonomian dan Nilai Tambah dengan Memperkuat UMKM			0,00	DINAS KOPERASI, USAHA KECIL DAN MENENGAH, PERINDUSTRIAN DAN PERDAGANGAN
	3.31	**URUSAN PEMERINTAHAN BIDANG PERINDUSTRIAN**							**520.114.000,00**	**322.195.800,00**	**338.225.800,00**	**-181.888.200,00**							**0,00**	
1.	**3.31.02**	**PROGRAM PERENCANAAN DAN PEMBANGUNAN INDUSTRI**	**-**				**-**	**-**	**520.114.000,00**	**322.195.800,00**	**338.225.800,00**	**-520.114.000,00**							**0,00**	
	3.31.02.2.01	Penyusunan dan Evaluasi Rencana Pembangunan Industri Kabupaten/Kota	-				-	-	520.114.000,00	322.195.800,00	338.225.800,00	-181.888.200,00			-	Meningkatkan Perekonomian dan Nilai Tambah dengan Memperkuat UMKM Meningkatkan Perekonomian dan Nilai Tambah dengan Memperkuat UMKM	-		0,00	DINAS KOPERASI, USAHA KECIL DAN MENENGAH, PERINDUSTRIAN DAN PERDAGANGAN
	3.31.02.2.01.0003	Koordinasi, Sinkronisasi, dan Pelaksanaan Pembangunan Sumber Daya Industri																		
			Jumlah Dokumen Hasil Koordinasi, Sinkronisasi, dan pelaksanaan Pembangunan Sumber Daya Industri				2 Dokumen	2 Dokumen	90.000.000,00	94.695.800,00	65.925.800,00	-24.074.200,00	Kab. Tulang Bawang Barat, Semua Kecamatan, Semua Kel/Desa	DANA ALOKASI UMUM (DAU)	-	Meningkatkan Perekonomian dan Nilai Tambah dengan Memperkuat UMKM Meningkatkan Perekonomian dan Nilai Tambah dengan Memperkuat UMKM			0,00	DINAS KOPERASI, USAHA KECIL DAN MENENGAH, PERINDUSTRIAN DAN PERDAGANGAN
	3.31.02.2.01.0005	Koordinasi, Sinkronisasi, dan Pelaksanaan Pemberdayaan Industri dan Peran Serta Masyarakat																		
			Jumlah Dokumen Hasil Koordinasi, Sinkronisasi, dan Pelaksanaan Pemberdayaan Industri dan Peran Serta Masyarakat				4 Dokumen	4 Dokumen	430.114.000,00	227.500.000,00	272.300.000,00	-157.814.000,00	Kab. Tulang Bawang Barat, Semua Kecamatan, Semua Kel/Desa	DANA ALOKASI UMUM (DAU)	-	Meningkatkan Perekonomian dan Nilai Tambah dengan Memperkuat UMKM Meningkatkan Perekonomian dan Nilai Tambah dengan Memperkuat UMKM			0,00	DINAS KOPERASI, USAHA KECIL DAN MENENGAH, PERINDUSTRIAN DAN PERDAGANGAN
		PASAR PULUNG KENCANA (BLUD)							**1.080.000.000,00**	**0,00**	**0,00**	**-1.080.000.000,00**							**0,00**	
	3	**URUSAN PEMERINTAHAN PILIHAN**							**1.080.000.000,00**	**0,00**	**0,00**	**-1.080.000.000,00**							**0,00**	
	3.30	**URUSAN PEMERINTAHAN BIDANG PERDAGANGAN**							**1.080.000.000,00**	**0,00**	**0,00**	**-1.080.000.000,00**							**0,00**	
1.	**2.17.01**	**PROGRAM PENUNJANG URUSAN PEMERINTAHAN DAERAH KABUPATEN/KOTA**	**-**				**-**	**-**	**1.080.000.000,00**	**0,00**	**0,00**	**-1.080.000.000,00**							**0,00**	
	2.17.01.2.10	Peningkatan Pelayanan BLUD	-				-	-	1.080.000.000,00	0,00	0,00	-1.080.000.000,00			-	Meningkatkan Perekonomian dan Nilai Tambah dengan Memperkuat UMKM Meningkatkan Perekonomian dan Nilai Tambah dengan Memperkuat UMKM	-		0,00	DINAS KOPERASI, USAHA KECIL DAN MENENGAH, PERINDUSTRIAN DAN PERDAGANGAN
	2.17.01.2.10.0001	Pelayanan dan Penunjang Pelayanan BLUD																		

NO	KODE	URUSAN / BIDANG URUSAN / PROGRAM / OUTCOME / KEGIATAN / SUB KEGIATAN	INDIKATOR PROGRAM / KEGIATAN / SUB KEGIATAN	TARGET AKHIR PERIODE RENSTRA OPD	REALISASI CAPAIAN RENJA OPD TAHUN 2024	PRAKIRAAN CAPAIAN TARGET RENJA OPD TAHUN 2025	CAPAIAN KINERJA DAN KERANGKA PENDANAAN										KELOMPOK SASARAN	PRAKIRAAN MAJU RENCANA TAHUN 2027		PERANGKAT DAERAH PENANGGUNG JAWAB
							TARGET 2026		PAGU INDIKATIF (Rp)			Bertambah/Berkurang (10-12)	LOKASI	SUMBER DANA	PRIORITAS			TARGET	PAGU INDIKATIF (Rp)	
							SEBELUM	SESUDAH	RKPD 2026	APBD 2026	RKPD PERUBAHAN 2026				NASIONAL	DAERAH				
1	2	3	4	5	6	7	8	9	10	11	12	13	14	15	16	17	18	19	20	21
			Jumlah BLUD yang Menyediakan Pelayanan dan Penunjang Pelayanan				1 Unit Kerja	1 Unit Kerja	1.080.000.000,00	0,00	0,00	-1.080.000.000,00	Kab. Tulang Bawang Barat, Tulang Bawang Tengah, Pulung Kencana	DANA ALOKASI UMUM (DAU)	-	Meningkatkan Perekonomian dan Nilai Tambah dengan Memperkuat UMKM Meningkatkan Perekonomian dan Nilai Tambah dengan Memperkuat UMKM			0,00	DINAS KOPERASI, USAHA KECIL DAN MENENGAH, PERINDUSTRIAN DAN PERDAGANGAN
	2.17.01.2.10.0001	Pelayanan dan Penunjang Pelayanan BLUD																		
		DINAS PENANAMAN MODAL DAN PELAYANAN PERIZINAN TERPADU SATU PINTU							**5.085.016.479,00**	**5.274.747.444,00**	**5.660.836.919,00**	**575.820.440,00**							**21.881.800.000,00**	
	2	**URUSAN PEMERINTAHAN WAJIB YANG TIDAK BERKAITAN DENGAN PELAYANAN DASAR**							**5.085.016.479,00**	**5.274.747.444,00**	**5.660.836.919,00**	**575.820.440,00**							**21.881.800.000,00**	
	2.18	**URUSAN PEMERINTAHAN BIDANG PENANAMAN MODAL**							**5.085.016.479,00**	**5.274.747.444,00**	**5.660.836.919,00**	**575.820.440,00**							**21.881.800.000,00**	
1.	**2.18.01**	**PROGRAM PENUNJANG URUSAN PEMERINTAHAN DAERAH KABUPATEN/KOTA**	**Meningkatkan AKIP OPD**				**1 Kegiatan**	**1 Kegiatan**	**3.855.016.479,00**	**4.401.647.444,00**	**4.998.577.919,00**	**16.456.783.521,00**							**20.311.800.000,00**	
	2.18.01.2.01	Perencanaan, Penganggaran, dan Evaluasi Kinerja Perangkat Daerah	*Terciptanaya Perencanaan, Penganggaran,dan Evaluasi Kinerja Perangkat Daerah Yang baik*				100% persen	100% persen	35.000.000,00	17.500.000,00	344.000,00	-34.656.000,00			Memantapkan sistem pertahanan keamanan negara dan mendorong kemandirian bangsa melalui swasembada pangan, energi, air, ekonomi kreatif, ekonomi hijau, dan ekonomi biru	Tatakelola Pemerintahan Terintegrasi, Taat Azaz dan Kolaboratif Tatakelola Pemerintahan Terintegrasi, Taat Azaz dan Kolaboratif	Perangkat Daerah Dinas PTSP		47.000.000,00	DINAS PENANAMAN MODAL DAN PELAYANAN PERIZINAN TERPADU SATU PINTU
	2.18.01.2.01.0001	Penyusunan Dokumen Perencanaan Perangkat Daerah																		
			Jumlah Dokumen Perencanaan Perangkat Daerah				6 Dokumen	6 Dokumen	5.000.000,00	3.500.000,00	344.000,00	-4.656.000,00	Kab. Tulang Bawang Barat, Semua Kecamatan, Semua Kel/Desa	DANA ALOKASI UMUM (DAU)	Memantapkan sistem pertahanan keamanan negara dan mendorong kemandirian bangsa melalui swasembada pangan, energi, air, ekonomi kreatif, ekonomi hijau, dan ekonomi biru	Tatakelola Pemerintahan Terintegrasi, Taat Azaz dan Kolaboratif Tatakelola Pemerintahan Terintegrasi, Taat Azaz dan Kolaboratif			6.000.000,00	DINAS PENANAMAN MODAL DAN PELAYANAN PERIZINAN TERPADU SATU PINTU
	2.18.01.2.01.0002	Koordinasi dan Penyusunan Dokumen RKA-SKPD																		
			Jumlah Dokumen RKA-SKPD dan Laporan Hasil Koordinasi Penyusunan Dokumen RKA-SKPD				1 Dokumen	1 Dokumen	5.000.000,00	2.500.000,00	0,00	-5.000.000,00	Kab. Tulang Bawang Barat, Semua Kecamatan, Semua Kel/Desa	DANA ALOKASI UMUM (DAU)	Memantapkan sistem pertahanan keamanan negara dan mendorong kemandirian bangsa melalui swasembada pangan, energi, air, ekonomi kreatif, ekonomi hijau, dan ekonomi biru	Tatakelola Pemerintahan Terintegrasi, Taat Azaz dan Kolaboratif Tatakelola Pemerintahan Terintegrasi, Taat Azaz dan Kolaboratif			6.000.000,00	DINAS PENANAMAN MODAL DAN PELAYANAN PERIZINAN TERPADU SATU PINTU
	2.18.01.2.01.0003	Koordinasi dan Penyusunan Dokumen Perubahan RKA-SKPD																		
			Jumlah Dokumen Perubahan RKA-SKPD dan Laporan Hasil Koordinasi Penyusunan Dokumen Perubahan RKA-SKPD				1 Dokumen	1 Dokumen	5.000.000,00	2.500.000,00	0,00	-5.000.000,00	Kab. Tulang Bawang Barat, Semua Kecamatan, Semua Kel/Desa	DANA ALOKASI UMUM (DAU)	Memantapkan sistem pertahanan keamanan negara dan mendorong kemandirian bangsa melalui swasembada pangan, energi, air, ekonomi kreatif, ekonomi hijau, dan ekonomi biru	Tatakelola Pemerintahan Terintegrasi, Taat Azaz dan Kolaboratif Tatakelola Pemerintahan Terintegrasi, Taat Azaz dan Kolaboratif			6.000.000,00	DINAS PENANAMAN MODAL DAN PELAYANAN PERIZINAN TERPADU SATU PINTU
	2.18.01.2.01.0004	Koordinasi dan Penyusunan DPA-SKPD																		
			Jumlah Dokumen DPA-SKPD dan Laporan Hasil Koordinasi Penyusunan Dokumen DPA-SKPD				1 Dokumen	1 Dokumen	5.000.000,00	1.500.000,00	0,00	-5.000.000,00	Kab. Tulang Bawang Barat, Semua Kecamatan, Semua Kel/Desa	DANA ALOKASI UMUM (DAU)	Memantapkan sistem pertahanan keamanan negara dan mendorong kemandirian bangsa melalui swasembada pangan, energi, air, ekonomi kreatif, ekonomi hijau, dan ekonomi biru	Tatakelola Pemerintahan Terintegrasi, Taat Azaz dan Kolaboratif Tatakelola Pemerintahan Terintegrasi, Taat Azaz dan Kolaboratif			6.000.000,00	DINAS PENANAMAN MODAL DAN PELAYANAN PERIZINAN TERPADU SATU PINTU
	2.18.01.2.01.0005	Koordinasi dan Penyusunan Perubahan DPA- SKPD																		
			Jumlah Dokumen Perubahan DPA-SKPD dan Laporan Hasil Koordinasi Penyusunan Dokumen Perubahan DPA-SKPD				1 Dokumen	1 Dokumen	5.000.000,00	1.500.000,00	0,00	-5.000.000,00	Kab. Tulang Bawang Barat, Semua Kecamatan, Semua Kel/Desa	DANA ALOKASI UMUM (DAU)	Memantapkan sistem pertahanan keamanan negara dan mendorong kemandirian bangsa melalui swasembada pangan, energi, air, ekonomi kreatif, ekonomi hijau, dan ekonomi biru	Tatakelola Pemerintahan Terintegrasi, Taat Azaz dan Kolaboratif Tatakelola Pemerintahan Terintegrasi, Taat Azaz dan Kolaboratif			6.000.000,00	DINAS PENANAMAN MODAL DAN PELAYANAN PERIZINAN TERPADU SATU PINTU
	2.18.01.2.01.0006	Koordinasi dan Penyusunan Laporan Capaian Kinerja dan Ikhtisar Realisasi Kinerja SKPD																		
			Jumlah Laporan Capaian Kinerja dan Ikhtisar Realisasi Kinerja SKPD dan Laporan Hasil Koordinasi Penyusunan Laporan Capaian Kinerja dan Ikhtisar Realisasi Kinerja SKPD				10 Laporan	10 Laporan	5.000.000,00	2.500.000,00	0,00	-5.000.000,00	Kab. Tulang Bawang Barat, Semua Kecamatan, Semua Kel/Desa	DANA ALOKASI UMUM (DAU)	Memantapkan sistem pertahanan keamanan negara dan mendorong kemandirian bangsa melalui swasembada pangan, energi, air, ekonomi kreatif, ekonomi hijau, dan ekonomi biru	Tatakelola Pemerintahan Terintegrasi, Taat Azaz dan Kolaboratif Tatakelola Pemerintahan Terintegrasi, Taat Azaz dan Kolaboratif			6.000.000,00	DINAS PENANAMAN MODAL DAN PELAYANAN PERIZINAN TERPADU SATU PINTU
	2.18.01.2.01.0007	Evaluasi Kinerja Perangkat Daerah																		
			Jumlah Laporan Evaluasi Kinerja Perangkat Daerah				4 Laporan	4 Laporan	5.000.000,00	1.500.000,00	0,00	-5.000.000,00	Kab. Tulang Bawang Barat, Semua Kecamatan, Semua Kel/Desa	DANA ALOKASI UMUM (DAU)	Memantapkan sistem pertahanan keamanan negara dan mendorong kemandirian bangsa melalui swasembada pangan, energi, air, ekonomi kreatif, ekonomi hijau, dan ekonomi biru	Tatakelola Pemerintahan Terintegrasi, Taat Azaz dan Kolaboratif Tatakelola Pemerintahan Terintegrasi, Taat Azaz dan Kolaboratif			6.000.000,00	DINAS PENANAMAN MODAL DAN PELAYANAN PERIZINAN TERPADU SATU PINTU
	2.18.01.2.01.0009	Pelaksanaan Pengumpulan Data Statistik Sektoral Daerah																		
			Jumlah Data Statistik Sektoral Daerah yang Telah Dikumpulkan dan Diperiksa Lingkup Perangkat Daerah				-	1 Data	0,00	2.000.000,00	0,00	0,00	Kab. Tulang Bawang Barat, Semua Kecamatan, Semua Kel/Desa	DANA ALOKASI UMUM (DAU)	-	Meningkatkan Perekonomian dan Nilai Tambah dengan Memperkuat UMKM Meningkatkan Perekonomian dan Nilai Tambah dengan Memperkuat UMKM			5.000.000,00	DINAS PENANAMAN MODAL DAN PELAYANAN PERIZINAN TERPADU SATU PINTU

NO	KODE	URUSAN / BIDANG URUSAN / PROGRAM / OUTCOME / KEGIATAN / SUB KEGIATAN	INDIKATOR PROGRAM / KEGIATAN / SUB KEGIATAN	TARGET AKHIR PERIODE RENSTRA OPD	REALISASI CAPAIAN RENJA OPD TAHUN 2024	PRAKIRAAN CAPAIAN TARGET RENJA OPD TAHUN 2025	CAPAIAN KINERJA DAN KERANGKA PENDANAAN										KELOMPOK SASARAN	PRAKIRAAN MAJU RENCANA TAHUN 2027		PERANGKAT DAERAH PENANGGUNG JAWAB
							TARGET 2026		PAGU INDIKATIF (Rp)			Bertambah/Berkurang (10-12)	LOKASI	SUMBER DANA	PRIORITAS			TARGET	PAGU INDIKATIF (Rp)	
							SEBELUM	SESUDAH	RKPD 2026	APBD 2026	RKPD PERUBAHAN 2026				NASIONAL	DAERAH				
1	2	3	4	5	6	7	8	9	10	11	12	13	14	15	16	17	18	19	20	21
	2.18.01.2.02	Administrasi Keuangan Perangkat Daerah	*terlaksannya Adminstrasi keuangan Perangkat Daerah yang baik*				100 persen	100 persen	3.088.216.479,00	3.863.095.444,00	4.544.246.919,00	1.456.030.440,00			Memantapkan sistem pertahanan keamanan negara dan mendorong kemandirian bangsa melalui swasembada pangan, energi, air, ekonomi kreatif, ekonomi hijau, dan ekonomi biru	Tatakelola Pemerintahan Terintegrasi, Taat Azaz dan Kolaboratif Tatakelola Pemerintahan Terintegrasi, Taat Azaz dan Kolaboratif	Perangkat Daerah Dinas PTSP		3.433.000.000,00	DINAS PENANAMAN MODAL DAN PELAYANAN PERIZINAN TERPADU SATU PINTU
	2.18.01.2.02.0001	Penyediaan Gaji dan Tunjangan ASN																		
			Jumlah Orang yang Menerima Gaji dan Tunjangan ASN				28 Orang/bulan	28 Orang/bulan	3.004.496.479,00	3.781.875.444,00	4.450.440.919,00	1.445.944.440,00	Kab. Tulang Bawang Barat, Semua Kecamatan, Semua Kel/Desa	DANA ALOKASI UMUM (DAU)	Memantapkan sistem pertahanan keamanan negara dan mendorong kemandirian bangsa melalui swasembada pangan, energi, air, ekonomi kreatif, ekonomi hijau, dan ekonomi biru	Tatakelola Pemerintahan Terintegrasi, Taat Azaz dan Kolaboratif Tatakelola Pemerintahan Terintegrasi, Taat Azaz dan Kolaboratif			3.348.000.000,00	DINAS PENANAMAN MODAL DAN PELAYANAN PERIZINAN TERPADU SATU PINTU
	2.18.01.2.02.0003	Pelaksanaan Penatausahaan dan Pengujian/Verifikasi Keuangan SKPD																		
			Jumlah Dokumen Penatausahaan dan Pengujian/Verifikasi Keuangan SKPD				1 Dokumen	1 Dokumen	78.720.000,00	78.720.000,00	92.860.000,00	14.140.000,00	Kab. Tulang Bawang Barat, Semua Kecamatan, Semua Kel/Desa	DANA ALOKASI UMUM (DAU)	Memantapkan sistem pertahanan keamanan negara dan mendorong kemandirian bangsa melalui swasembada pangan, energi, air, ekonomi kreatif, ekonomi hijau, dan ekonomi biru	Tatakelola Pemerintahan Terintegrasi, Taat Azaz dan Kolaboratif Tatakelola Pemerintahan Terintegrasi, Taat Azaz dan Kolaboratif			79.000.000,00	DINAS PENANAMAN MODAL DAN PELAYANAN PERIZINAN TERPADU SATU PINTU
	2.18.01.2.02.0005	Koordinasi dan Penyusunan Laporan Keuangan Akhir Tahun SKPD																		
			Jumlah Laporan Keuangan Akhir Tahun SKPD dan Laporan Hasil Koordinasi Penyusunan Laporan Keuangan Akhir Tahun SKPD				1 Laporan	1 Laporan	5.000.000,00	2.500.000,00	946.000,00	-4.054.000,00	Kab. Tulang Bawang Barat, Semua Kecamatan, Semua Kel/Desa	DANA ALOKASI UMUM (DAU)	Memantapkan sistem pertahanan keamanan negara dan mendorong kemandirian bangsa melalui swasembada pangan, energi, air, ekonomi kreatif, ekonomi hijau, dan ekonomi biru	Tatakelola Pemerintahan Terintegrasi, Taat Azaz dan Kolaboratif Tatakelola Pemerintahan Terintegrasi, Taat Azaz dan Kolaboratif			6.000.000,00	DINAS PENANAMAN MODAL DAN PELAYANAN PERIZINAN TERPADU SATU PINTU
	2.18.01.2.03	Administrasi Barang Milik Daerah pada Perangkat Daerah	*Administrasi Barang Milik Daerah dinas PTSP*				1 tahun	1 tahun	12.400.000,00	12.400.000,00	10.800.000,00	-1.600.000,00			Memantapkan sistem pertahanan keamanan negara dan mendorong kemandirian bangsa melalui swasembada pangan, energi, air, ekonomi kreatif, ekonomi hijau, dan ekonomi biru	Tatakelola Pemerintahan Terintegrasi, Taat Azaz dan Kolaboratif Tatakelola Pemerintahan Terintegrasi, Taat Azaz dan Kolaboratif	Perangkat Daerah Dinas PTSP		12.400.000,00	DINAS PENANAMAN MODAL DAN PELAYANAN PERIZINAN TERPADU SATU PINTU
	2.18.01.2.03.0006	Penatausahaan Barang Milik Daerah pada SKPD																		
			Jumlah Laporan Penatausahaan Barang Milik Daerah pada SKPD				1 Laporan	1 Laporan	12.400.000,00	12.400.000,00	10.800.000,00	-1.600.000,00	Kab. Tulang Bawang Barat, Semua Kecamatan, Semua Kel/Desa	DANA ALOKASI UMUM (DAU)	Memantapkan sistem pertahanan keamanan negara dan mendorong kemandirian bangsa melalui swasembada pangan, energi, air, ekonomi kreatif, ekonomi hijau, dan ekonomi biru	Tatakelola Pemerintahan Terintegrasi, Taat Azaz dan Kolaboratif Tatakelola Pemerintahan Terintegrasi, Taat Azaz dan Kolaboratif			12.400.000,00	DINAS PENANAMAN MODAL DAN PELAYANAN PERIZINAN TERPADU SATU PINTU
	2.18.01.2.05	Administrasi Kepegawaian Perangkat Daerah	*Terlaksananya administrasi keepgawaian perangkat Daerah*				-	100 persen	0,00	3.500.000,00	4.500.000,00	4.500.000,00			Membangun dari desa dan dari bawah untuk pertumbuhan ekonomi, pemerataan ekonomi dan pemberantasan kemiskinan.	Meningkatkan Perekonomian dan Nilai Tambah dengan Memperkuat UMKM Meningkatkan Perekonomian dan Nilai Tambah dengan Memperkuat UMKM	Perangkat Daerah Dinas PTSP		4.000.000,00	DINAS PENANAMAN MODAL DAN PELAYANAN PERIZINAN TERPADU SATU PINTU
	2.18.01.2.05.0002	Pengadaan Pakaian Dinas beserta Atribut Kelengkapannya																		
			Jumlah Paket Pakaian Dinas beserta Atribut Kelengkapan				-	1 Paket	0,00	3.500.000,00	4.500.000,00	4.500.000,00	-	DANA ALOKASI UMUM (DAU)	Membangun dari desa dan dari bawah untuk pertumbuhan ekonomi, pemerataan ekonomi dan pemberantasan kemiskinan.	Meningkatkan Perekonomian dan Nilai Tambah dengan Memperkuat UMKM Meningkatkan Perekonomian dan Nilai Tambah dengan Memperkuat UMKM			4.000.000,00	DINAS PENANAMAN MODAL DAN PELAYANAN PERIZINAN TERPADU SATU PINTU
	2.18.01.2.06	Administrasi Umum Perangkat Daerah	*Jumlah Paket Pakaian Dinas beserta Atribut Kelengkapan*				-	1 stell	97.630.000,00	27.987.000,00	4.387.000,00	-93.243.000,00			-	Tatakelola Pemerintahan Terintegrasi, Taat Azaz dan Kolaboratif Tatakelola Pemerintahan Terintegrasi, Taat Azaz dan Kolaboratif	-		16.066.000.000,00	DINAS PENANAMAN MODAL DAN PELAYANAN PERIZINAN TERPADU SATU PINTU
	2.18.01.2.06.0002	Penyediaan Peralatan dan Perlengkapan Kantor																		
			Jumlah Paket Peralatan dan Perlengkapan Kantor yang Disediakan				1 Paket	1 Paket	20.000.000,00	6.987.000,00	1.237.000,00	-18.763.000,00	Kab. Tulang Bawang Barat, Semua Kecamatan, Semua Kel/Desa	DANA ALOKASI UMUM (DAU)	-	Tatakelola Pemerintahan Terintegrasi, Taat Azaz dan Kolaboratif Tatakelola Pemerintahan Terintegrasi, Taat Azaz dan Kolaboratif			16.000.000.000,00	DINAS PENANAMAN MODAL DAN PELAYANAN PERIZINAN TERPADU SATU PINTU
	2.18.01.2.06.0004	Penyediaan Bahan Logistik Kantor																		
			Jumlah Paket Bahan Logistik Kantor yang Disediakan				1 Paket	1 Paket	10.000.000,00	5.000.000,00	2.000.000,00	-8.000.000,00	Kab. Tulang Bawang Barat, Semua Kecamatan, Semua Kel/Desa	DANA ALOKASI UMUM (DAU)	-	Meningkatkan Perekonomian dan Nilai Tambah dengan Memperkuat UMKM Meningkatkan Perekonomian dan Nilai Tambah dengan Memperkuat UMKM			0,00	DINAS PENANAMAN MODAL DAN PELAYANAN PERIZINAN TERPADU SATU PINTU
	2.18.01.2.06.0005	Penyediaan Barang Cetakan dan Penggandaan																		
			Jumlah Paket Barang Cetakan dan Penggandaan yang Disediakan				1 Paket	1 Paket	17.630.000,00	5.000.000,00	1.150.000,00	-16.480.000,00	Kab. Tulang Bawang Barat, Semua Kecamatan, Semua Kel/Desa	DANA ALOKASI UMUM (DAU)	-	Tatakelola Pemerintahan Terintegrasi, Taat Azaz dan Kolaboratif Tatakelola Pemerintahan Terintegrasi, Taat Azaz dan Kolaboratif			16.000.000,00	DINAS PENANAMAN MODAL DAN PELAYANAN PERIZINAN TERPADU SATU PINTU
	2.18.01.2.06.0009	Penyelenggaraan Rapat Koordinasi dan Konsultasi SKPD																		

NO	KODE	URUSAN / BIDANG URUSAN / PROGRAM / OUTCOME / KEGIATAN / SUB KEGIATAN	INDIKATOR PROGRAM / KEGIATAN / SUB KEGIATAN	TARGET AKHIR PERIODE RENSTRA OPD	REALISASI CAPAIAN RENJA OPD TAHUN 2024	PRAKIRAAN CAPAIAN TARGET RENJA OPD TAHUN 2025	CAPAIAN KINERJA DAN KERANGKA PENDANAAN										KELOMPOK SASARAN	PRAKIRAAN MAJU RENCANA TAHUN 2027		PERANGKAT DAERAH PENANGGUNG JAWAB
							TARGET 2026		PAGU INDIKATIF (Rp)			Bertambah/Berkurang (10-12)	LOKASI	SUMBER DANA	PRIORITAS			TARGET	PAGU INDIKATIF (Rp)	
							SEBELUM	SESUDAH	RKPD 2026	APBD 2026	RKPD PERUBAHAN 2026				NASIONAL	DAERAH				
1	2	3	4	5	6	7	8	9	10	11	12	13	14	15	16	17	18	19	20	21
			Jumlah Laporan Penyelenggaraan Rapat Koordinasi dan Konsultasi SKPD				10 Laporan	10 Laporan	50.000.000,00	11.000.000,00	0,00	-50.000.000,00	Kab. Tulang Bawang Barat, Semua Kecamatan, Semua Kel/Desa	DANA ALOKASI UMUM (DAU)	-	Tatakelola Pemerintahan Terintegrasi, Taat Azaz dan Kolaboratif Tatakelola Pemerintahan Terintegrasi, Taat Azaz dan Kolaboratif			50.000.000,00	DINAS PENANAMAN MODAL DAN PELAYANAN PERIZINAN TERPADU SATU PINTU
	2.18.01.2.07	Pengadaan Barang Milik Daerah Penunjang Urusan Pemerintah Daerah	*Penyediaan Barang Milik Daerah guna menunjang urusan peemrintah Daerah*				1 tahun	1 tahun	50.000.000,00	30.000.000,00	0,00	-50.000.000,00			Memantapkan sistem pertahanan keamanan negara dan mendorong kemandirian bangsa melalui swasembada pangan, energi, air, ekonomi kreatif, ekonomi hijau, dan ekonomi biru	Tatakelola Pemerintahan Terintegrasi, Taat Azaz dan Kolaboratif Tatakelola Pemerintahan Terintegrasi, Taat Azaz dan Kolaboratif	Perangkat Daerah Dinas PTSP		50.000.000,00	DINAS PENANAMAN MODAL DAN PELAYANAN PERIZINAN TERPADU SATU PINTU
	2.18.01.2.07.0006	Pengadaan Peralatan dan Mesin Lainnya																		
			Jumlah Unit Peralatan dan Mesin Lainnya yang Disediakan				1 Unit	1 Unit	50.000.000,00	30.000.000,00	0,00	-50.000.000,00	Kab. Tulang Bawang Barat, Semua Kecamatan, Semua Kel/Desa	DANA ALOKASI UMUM (DAU)	Memantapkan sistem pertahanan keamanan negara dan mendorong kemandirian bangsa melalui swasembada pangan, energi, air, ekonomi kreatif, ekonomi hijau, dan ekonomi biru	Tatakelola Pemerintahan Terintegrasi, Taat Azaz dan Kolaboratif Tatakelola Pemerintahan Terintegrasi, Taat Azaz dan Kolaboratif			50.000.000,00	DINAS PENANAMAN MODAL DAN PELAYANAN PERIZINAN TERPADU SATU PINTU
	2.18.01.2.08	Penyediaan Jasa Penunjang Urusan Pemerintahan Daerah	*Peneydiaan Jasa Penunjang Urusan Peemrintah Daerah*				1 tahun	1 tahun	457.800.000,00	402.000.000,00	408.000.000,00	-49.800.000,00			Memantapkan sistem pertahanan keamanan negara dan mendorong kemandirian bangsa melalui swasembada pangan, energi, air, ekonomi kreatif, ekonomi hijau, dan ekonomi biru	Tatakelola Pemerintahan Terintegrasi, Taat Azaz dan Kolaboratif Tatakelola Pemerintahan Terintegrasi, Taat Azaz dan Kolaboratif	Perangkat Daerah Dinas PTSP		539.400.000,00	DINAS PENANAMAN MODAL DAN PELAYANAN PERIZINAN TERPADU SATU PINTU
	2.18.01.2.08.0002	Penyediaan Jasa Komunikasi, Sumber Daya Air dan Listrik																		
			Jumlah Laporan Penyediaan Jasa Komunikasi, Sumber Daya Air dan Listrik yang Disediakan				1 Laporan	1 Laporan	98.400.000,00	98.400.000,00	98.400.000,00	0,00	Kab. Tulang Bawang Barat, Semua Kecamatan, Semua Kel/Desa	DANA ALOKASI UMUM (DAU)	Memantapkan sistem pertahanan keamanan negara dan mendorong kemandirian bangsa melalui swasembada pangan, energi, air, ekonomi kreatif, ekonomi hijau, dan ekonomi biru	Tatakelola Pemerintahan Terintegrasi, Taat Azaz dan Kolaboratif Tatakelola Pemerintahan Terintegrasi, Taat Azaz dan Kolaboratif			98.400.000,00	DINAS PENANAMAN MODAL DAN PELAYANAN PERIZINAN TERPADU SATU PINTU
	2.18.01.2.08.0004	Penyediaan Jasa Pelayanan Umum Kantor																		
			Jumlah Laporan Penyediaan Jasa Pelayanan Umum Kantor yang Disediakan				1 Laporan	1 Laporan	359.400.000,00	303.600.000,00	309.600.000,00	-49.800.000,00	Kab. Tulang Bawang Barat, Semua Kecamatan, Semua Kel/Desa	DANA ALOKASI UMUM (DAU)	Memantapkan sistem pertahanan keamanan negara dan mendorong kemandirian bangsa melalui swasembada pangan, energi, air, ekonomi kreatif, ekonomi hijau, dan ekonomi biru	Tatakelola Pemerintahan Terintegrasi, Taat Azaz dan Kolaboratif Tatakelola Pemerintahan Terintegrasi, Taat Azaz dan Kolaboratif			441.000.000,00	DINAS PENANAMAN MODAL DAN PELAYANAN PERIZINAN TERPADU SATU PINTU
	2.18.01.2.09	Pemeliharaan Barang Milik Daerah Penunjang Urusan Pemerintahan Daerah	*Pemeliharaan Mobil dinas dan Motor Dinas*				1 tahun	1 tahun	113.970.000,00	45.165.000,00	26.300.000,00	-87.670.000,00			Memantapkan sistem pertahanan keamanan negara dan mendorong kemandirian bangsa melalui swasembada pangan, energi, air, ekonomi kreatif, ekonomi hijau, dan ekonomi biru	Tatakelola Pemerintahan Terintegrasi, Taat Azaz dan Kolaboratif Tatakelola Pemerintahan Terintegrasi, Taat Azaz dan Kolaboratif	Perangkat Daerah Dinas PTSP		160.000.000,00	DINAS PENANAMAN MODAL DAN PELAYANAN PERIZINAN TERPADU SATU PINTU
	2.18.01.2.09.0002	Penyediaan Jasa Pemeliharaan, Biaya Pemeliharaan, Pajak dan Perizinan Kendaraan Dinas Operasional atau Lapangan																		
			Jumlah Kendaraan Dinas Operasional atau Lapangan yang Dipelihara dan dibayarkan Pajak dan Perizinannya				4 Unit	4 Unit	79.040.000,00	27.700.000,00	26.300.000,00	-52.740.000,00	Kab. Tulang Bawang Barat, Semua Kecamatan, Semua Kel/Desa	DANA ALOKASI UMUM (DAU)	Memantapkan sistem pertahanan keamanan negara dan mendorong kemandirian bangsa melalui swasembada pangan, energi, air, ekonomi kreatif, ekonomi hijau, dan ekonomi biru	Tatakelola Pemerintahan Terintegrasi, Taat Azaz dan Kolaboratif Tatakelola Pemerintahan Terintegrasi, Taat Azaz dan Kolaboratif			100.000.000,00	DINAS PENANAMAN MODAL DAN PELAYANAN PERIZINAN TERPADU SATU PINTU
	2.18.01.2.09.0006	Pemeliharaan Peralatan dan Mesin Lainnya																		
			Jumlah Peralatan dan Mesin Lainnya yang Dipelihara				10 Unit	10 Unit	34.930.000,00	17.465.000,00	0,00	-34.930.000,00	Kab. Tulang Bawang Barat, Semua Kecamatan, Semua Kel/Desa	DANA ALOKASI UMUM (DAU)	Memantapkan sistem pertahanan keamanan negara dan mendorong kemandirian bangsa melalui swasembada pangan, energi, air, ekonomi kreatif, ekonomi hijau, dan ekonomi biru	Tatakelola Pemerintahan Terintegrasi, Taat Azaz dan Kolaboratif Tatakelola Pemerintahan Terintegrasi, Taat Azaz dan Kolaboratif			60.000.000,00	DINAS PENANAMAN MODAL DAN PELAYANAN PERIZINAN TERPADU SATU PINTU
2.	**2.18.02**	**PROGRAM PENGEMBANGAN IKLIM PENANAMAN MODAL**	**Terciptanya Iklim Penanaaman Modal Yang berkembang**				**100% persen**	**100% persen**	**240.000.000,00**	**42.500.000,00**	**14.265.000,00**	**270.000.000,00**							**510.000.000,00**	
	2.18.02.2.01	Penetapan Pemberian Fasilitas/Insentif Dibidang Penanaman Modal yang Menjadi Kewenangan Daerah Kabupaten/Kota	*Insentif Penanaman Modal*				1 Kegiatan Usaha	1 Kegiatan Usaha	40.000.000,00	20.000.000,00	3.406.000,00	-36.594.000,00			Memantapkan sistem pertahanan keamanan negara dan mendorong kemandirian bangsa melalui swasembada pangan, energi, air, ekonomi kreatif, ekonomi hijau, dan ekonomi biru	Meningkatkan Perekonomian dan Nilai Tambah dengan Memperkuat UMKM Meningkatkan Perekonomian dan Nilai Tambah dengan Memperkuat UMKM	Pelaku Usaha		50.000.000,00	DINAS PENANAMAN MODAL DAN PELAYANAN PERIZINAN TERPADU SATU PINTU
	2.18.02.2.01.0001	Penetapan Kebijakan Daerah Mengenai Pemberian Fasilitas/Insentif dan Kemudahan Penanaman Modal																		
			Jumlah Peraturan Daerah/Provinsi dalam Pemberian Fasilitas/Insentif dan Kemudahan Penanaman Modal				1 Dokumen	1 Dokumen	40.000.000,00	20.000.000,00	3.406.000,00	-36.594.000,00	Kab. Tulang Bawang Barat, Semua Kecamatan, Semua Kel/Desa	DANA ALOKASI UMUM (DAU)	Memantapkan sistem pertahanan keamanan negara dan mendorong kemandirian bangsa melalui swasembada pangan, energi, air, ekonomi kreatif, ekonomi hijau, dan ekonomi biru	Meningkatkan Perekonomian dan Nilai Tambah dengan Memperkuat UMKM Meningkatkan Perekonomian dan Nilai Tambah dengan Memperkuat UMKM			50.000.000,00	DINAS PENANAMAN MODAL DAN PELAYANAN PERIZINAN TERPADU SATU PINTU

NO	KODE	URUSAN / BIDANG URUSAN / PROGRAM / OUTCOME / KEGIATAN / SUB KEGIATAN	INDIKATOR PROGRAM / KEGIATAN / SUB KEGIATAN	TARGET AKHIR PERIODE RENSTRA OPD	REALISASI CAPAIAN RENJA OPD TAHUN 2024	PRAKIRAAN CAPAIAN TARGET RENJA OPD TAHUN 2025	CAPAIAN KINERJA DAN KERANGKA PENDANAAN										KELOMPOK SASARAN	PRAKIRAAN MAJU RENCANA TAHUN 2027		PERANGKAT DAERAH PENANGGUNG JAWAB
							TARGET 2026		PAGU INDIKATIF (Rp)			Bertambah/Berkurang (10-12)	LOKASI	SUMBER DANA	PRIORITAS			TARGET	PAGU INDIKATIF (Rp)	
							SEBELUM	SESUDAH	RKPD 2026	APBD 2026	RKPD PERUBAHAN 2026				NASIONAL	DAERAH				
1	2	3	4	5	6	7	8	9	10	11	12	13	14	15	16	17	18	19	20	21
	2.18.02.2.02	Pembuatan Peta Potensi Investasi Kabupaten/Kota	-				-	-	200.000.000,00	22.500.000,00	10.859.000,00	-189.141.000,00			-	- -	-		460.000.000,00	DINAS PENANAMAN MODAL DAN PELAYANAN PERIZINAN TERPADU SATU PINTU
	2.18.02.2.02.0001	Penyusunan Rencana Umum Penanaman Modal Daerah Kabupaten/Kota																		
			Jumlah Peraturan Daerah (Perda) Rencana Umum Penanaman Modal Daerah Kabupaten/Kota				1 Dokumen	1 Dokumen	50.000.000,00	5.000.000,00	0,00	-50.000.000,00	Kab. Tulang Bawang Barat, Semua Kecamatan, Semua Kel/Desa	DANA ALOKASI UMUM (DAU)	-	- -			120.000.000,00	DINAS PENANAMAN MODAL DAN PELAYANAN PERIZINAN TERPADU SATU PINTU
	2.18.02.2.02.0001	Penyusunan Rencana Umum Penanaman Modal Daerah Kabupaten/Kota																		
	2.18.02.2.02.0004	Penyusunan Peta Potensi Investasi Kabupaten/Kota																		
			Jumlah Dokumen Peta Potensi Investasi Kabupaten/Kota				1 Dokumen	1 Dokumen	100.000.000,00	12.500.000,00	10.859.000,00	-89.141.000,00	Kab. Tulang Bawang Barat, Semua Kecamatan, Semua Kel/Desa	DANA ALOKASI UMUM (DAU)	-	Meningkatkan Perekonomian dan Nilai Tambah dengan Memperkuat UMKM Meningkatkan Perekonomian dan Nilai Tambah dengan Memperkuat UMKM			220.000.000,00	DINAS PENANAMAN MODAL DAN PELAYANAN PERIZINAN TERPADU SATU PINTU
3.	**2.18.03**	**PROGRAM PROMOSI PENANAMAN MODAL**	**Promosi Penanaman Modal**				**1 legiatan**	**1 legiatan**	**50.000.000,00**	**65.000.000,00**	**30.584.000,00**	**100.000.000,00**							**150.000.000,00**	
	2.18.03.2.01	Penyelenggaraan Promosi Penanaman Modal yang Menjadi Kewenangan Daerah Kabupaten/Kota	*Pameran Investasi/ Bazar UMKM*				1 Kegiatan Usaha.	1 Kegiatan Usaha.	50.000.000,00	65.000.000,00	30.584.000,00	-19.416.000,00			Memantapkan sistem pertahanan keamanan negara dan mendorong kemandirian bangsa melalui swasembada pangan, energi, air, ekonomi kreatif, ekonomi hijau, dan ekonomi biru	Meningkatkan Perekonomian dan Nilai Tambah dengan Memperkuat UMKM Meningkatkan Perekonomian dan Nilai Tambah dengan Memperkuat UMKM	Pelaku Usaha		150.000.000,00	DINAS PENANAMAN MODAL DAN PELAYANAN PERIZINAN TERPADU SATU PINTU
	2.18.03.2.01.0003	Penyusunan Strategi Promosi Penanaman Modal Kewenangan Kabupaten/Kota																		
			Jumlah dokumen strategi Promosi Penanaman Modal Kab/Kota				1 Dokumen	1 Dokumen	50.000.000,00	65.000.000,00	30.584.000,00	-19.416.000,00	Kab. Tulang Bawang Barat, Semua Kecamatan, Semua Kel/Desa	DANA ALOKASI UMUM (DAU)	Memantapkan sistem pertahanan keamanan negara dan mendorong kemandirian bangsa melalui swasembada pangan, energi, air, ekonomi kreatif, ekonomi hijau, dan ekonomi biru	Meningkatkan Perekonomian dan Nilai Tambah dengan Memperkuat UMKM Meningkatkan Perekonomian dan Nilai Tambah dengan Memperkuat UMKM			150.000.000,00	DINAS PENANAMAN MODAL DAN PELAYANAN PERIZINAN TERPADU SATU PINTU
4.	**2.18.04**	**PROGRAM PELAYANAN PENANAMAN MODAL**	**undefined**				**undefined undefined**	**undefined undefined**	**750.000.000,00**	**724.100.000,00**	**612.213.000,00**	**110.000.000,00**							**860.000.000,00**	
	2.18.04.2.01	Pelayanan Perizinan dan Non Perizinan Secara Terpadu Satu Pintu dibidang Penanaman Modal yang Menjadi Kewenangan Daerah Kabupaten/ Kota	*Jumlah pelaku usaha yang ngurus perizinan*				250 pelaku usaha	250 pelaku usaha	750.000.000,00	724.100.000,00	612.213.000,00	-137.787.000,00			Membangun dari desa dan dari bawah untuk pertumbuhan ekonomi, pemerataan ekonomi dan pemberantasan kemiskinan.	Meningkatkan Perekonomian dan Nilai Tambah dengan Memperkuat UMKM Meningkatkan Perekonomian dan Nilai Tambah dengan Memperkuat UMKM	Pelaku uaha		860.000.000,00	DINAS PENANAMAN MODAL DAN PELAYANAN PERIZINAN TERPADU SATU PINTU
	2.18.04.2.01.0006	Penyediaan Pelayanan Perizinan Berusaha melalui Sistem Perizinan Berusaha Berbasis Risiko Terintegrasi secara Elektronik																		
			Jumlah Pelaku Usaha yang Mendapatkan Pelayanan Perizinan Berusaha melalui Sistem Perizinan Berusaha Berbasis Risiko Terintegrasi secara Elektronik				140 Pelaku Usaha	140 Pelaku Usaha	700.000.000,00	699.100.000,00	612.213.000,00	-87.787.000,00	Kab. Tulang Bawang Barat, Semua Kecamatan, Semua Kel/Desa	DANA ALOKASI UMUM (DAU)	Membangun dari desa dan dari bawah untuk pertumbuhan ekonomi, pemerataan ekonomi dan pemberantasan kemiskinan.	Meningkatkan Perekonomian dan Nilai Tambah dengan Memperkuat UMKM Meningkatkan Perekonomian dan Nilai Tambah dengan Memperkuat UMKM			800.000.000,00	DINAS PENANAMAN MODAL DAN PELAYANAN PERIZINAN TERPADU SATU PINTU
	2.18.04.2.01.0008	Pemantauan, analisis, evaluasi, dan pelaporan di bidang perizinan berusaha berbasis risiko																		
			Jumlah Kegiatan Usaha yang mendapat pemantauan, analisis, evaluasi, dan pelaporan di bidang perizinan berusaha berbasis risiko Lintas Daerah Kabupaten/Kota bagi Kegiatan Usaha Dari Pelaku Usaha				14 Kegiatan Usaha	14 Kegiatan Usaha	50.000.000,00	25.000.000,00	0,00	-50.000.000,00	Kab. Tulang Bawang Barat, Semua Kecamatan, Semua Kel/Desa	DANA ALOKASI UMUM (DAU)	-	Meningkatkan Perekonomian dan Nilai Tambah dengan Memperkuat UMKM Meningkatkan Perekonomian dan Nilai Tambah dengan Memperkuat UMKM			60.000.000,00	DINAS PENANAMAN MODAL DAN PELAYANAN PERIZINAN TERPADU SATU PINTU
5.	**2.18.05**	**PROGRAM PENGENDALIAN PELAKSANAAN PENANAMAN MODAL**	**Terlaksananya Pengendalian Penanaman Modal**				**100 persen**	**100 persen**	**150.000.000,00**	**21.500.000,00**	**3.337.000,00**	**-150.000.000,00**							**0,00**	
	2.18.05.2.01	Pengendalian Pelaksanaan Penanaman Modal yang Menjadi Kewenangan Daerah Kabupaten/Kota	*Pengendalian Penanaman Modal Terhadap Pelaku Usaha*				1 kegiatan	1 kegiatan	150.000.000,00	21.500.000,00	3.337.000,00	-146.663.000,00			Memantapkan sistem pertahanan keamanan negara dan mendorong kemandirian bangsa melalui swasembada pangan, energi, air, ekonomi kreatif, ekonomi hijau, dan ekonomi biru	Meningkatkan Perekonomian dan Nilai Tambah dengan Memperkuat UMKM Meningkatkan Perekonomian dan Nilai Tambah dengan Memperkuat UMKM	Pelaku Usaha		0,00	DINAS PENANAMAN MODAL DAN PELAYANAN PERIZINAN TERPADU SATU PINTU
	2.18.05.2.01.0004	Penyelesaian Permasalahan dan Hambatan yang dihadapi Pelaku Usaha dalam merealisasikan Kegiatan Usahanya																		
			Jumlah Penyelesaian Permasalahan dan Hambatan yang dihadapi Pelaku Usaha dalam merealisasikan Kegiatan Usahanya				140 Kegiatan Usaha.	140 Kegiatan Usaha.	100.000.000,00	11.000.000,00	1.120.000,00	-98.880.000,00	Kab. Tulang Bawang Barat, Semua Kecamatan, Semua Kel/Desa	DANA ALOKASI UMUM (DAU)	Memantapkan sistem pertahanan keamanan negara dan mendorong kemandirian bangsa melalui swasembada pangan, energi, air, ekonomi kreatif, ekonomi hijau, dan ekonomi biru	Meningkatkan Perekonomian dan Nilai Tambah dengan Memperkuat UMKM Meningkatkan Perekonomian dan Nilai Tambah dengan Memperkuat UMKM			0,00	DINAS PENANAMAN MODAL DAN PELAYANAN PERIZINAN TERPADU SATU PINTU
	2.18.05.2.01.0006	Pengawasan Penanaman Modal																		
			Jumlah Kegiatan Usaha dari Pelaku Usaha yang Telah Dianalisa dan Diverifikasi Data, Profil dan Informasi Kegiatan Usaha dari Pelaku DIlakukan Inspeksi Lapangan ; serta DIlakukan Evaluasi Penilaian Kepatuhan Pelaksanaan Perizinan Berusaha				140 Kegiatan Usaha	140 Kegiatan Usaha	50.000.000,00	10.500.000,00	2.217.000,00	-47.783.000,00	Kab. Tulang Bawang Barat, Semua Kecamatan, Semua Kel/Desa	DANA ALOKASI UMUM (DAU)	Memantapkan sistem pertahanan keamanan negara dan mendorong kemandirian bangsa melalui swasembada pangan, energi, air, ekonomi kreatif, ekonomi hijau, dan ekonomi biru	Meningkatkan Perekonomian dan Nilai Tambah dengan Memperkuat UMKM Meningkatkan Perekonomian dan Nilai Tambah dengan Memperkuat UMKM			0,00	DINAS PENANAMAN MODAL DAN PELAYANAN PERIZINAN TERPADU SATU PINTU
6.	**2.18.06**	**PROGRAM PENGELOLAAN DATA DAN SISTEM INFORMASI PENANAMAN MODAL**	**Terlaksananya Pengolahan Data**				**100 %**	**100 %**	**40.000.000,00**	**20.000.000,00**	**1.860.000,00**	**10.000.000,00**							**50.000.000,00**	

NO	KODE	URUSAN / BIDANG URUSAN / PROGRAM / OUTCOME / KEGIATAN / SUB KEGIATAN	INDIKATOR PROGRAM / KEGIATAN / SUB KEGIATAN	TARGET AKHIR PERIODE RENSTRA OPD	REALISASI CAPAIAN RENJA OPD TAHUN 2024	PRAKIRAAN CAPAIAN TARGET RENJA OPD TAHUN 2025	CAPAIAN KINERJA DAN KERANGKA PENDANAAN										KELOMPOK SASARAN	PRAKIRAAN MAJU RENCANA TAHUN 2027		PERANGKAT DAERAH PENANGGUNG JAWAB
							TARGET 2026		PAGU INDIKATIF (Rp)			Bertambah/Berkurang (10-12)	LOKASI	SUMBER DANA	PRIORITAS			TARGET	PAGU INDIKATIF (Rp)	
							SEBELUM	SESUDAH	RKPD 2026	APBD 2026	RKPD PERUBAHAN 2026				NASIONAL	DAERAH				
1	2	3	4	5	6	7	8	9	10	11	12	13	14	15	16	17	18	19	20	21
	2.18.06.2.01	Pengelolaan Data dan Informasi Perizinan dan Non Perizinan yang Terintegrasi pada Tingkat Daerah Kabupaten/Kota	*data*				100 Persen	100 Persen	40.000.000,00	20.000.000,00	1.860.000,00	-38.140.000,00			Memantapkan sistem pertahanan keamanan negara dan mendorong kemandirian bangsa melalui swasembada pangan, energi, air, ekonomi kreatif, ekonomi hijau, dan ekonomi biru	Meningkatkan Perekonomian dan Nilai Tambah dengan Memperkuat UMKM Meningkatkan Perekonomian dan Nilai Tambah dengan Memperkuat UMKM	Pelaku Usaha		50.000.000,00	DINAS PENANAMAN MODAL DAN PELAYANAN PERIZINAN TERPADU SATU PINTU
	2.18.06.2.01.0002	Pengolahan, Penyajian dan Pemanfaatan Data dan Informasi Perizinan Berbasis Sistem Pelayanan Perizinan Berusaha Terintegrasi secara Elektronik																		
			Jumlah Data dan Informasi Perizinan Berbasis Sistem Pelayanan Perizinan Berusaha Terintegrasi secara Elektronik yang Diolah, Dikaji dan Dimanfaatkan				1 Dokumen	1 Dokumen	40.000.000,00	20.000.000,00	1.860.000,00	-38.140.000,00	Kab. Tulang Bawang Barat, Semua Kecamatan, Semua Kel/Desa	DANA ALOKASI UMUM (DAU)	Memantapkan sistem pertahanan keamanan negara dan mendorong kemandirian bangsa melalui swasembada pangan, energi, air, ekonomi kreatif, ekonomi hijau, dan ekonomi biru	Meningkatkan Perekonomian dan Nilai Tambah dengan Memperkuat UMKM Meningkatkan Perekonomian dan Nilai Tambah dengan Memperkuat UMKM			50.000.000,00	DINAS PENANAMAN MODAL DAN PELAYANAN PERIZINAN TERPADU SATU PINTU
		DINAS PEMUDA, OLAHRAGA DAN PARIWISATA							**5.403.536.296,00**	**5.720.714.900,00**	**5.114.978.428,00**	**-288.557.868,00**							**7.140.900.000,00**	
	2	**URUSAN PEMERINTAHAN WAJIB YANG TIDAK BERKAITAN DENGAN PELAYANAN DASAR**							**3.956.382.996,00**	**4.606.540.000,00**	**4.361.603.028,00**	**405.220.032,00**							**4.720.900.000,00**	
	2.19	**URUSAN PEMERINTAHAN BIDANG KEPEMUDAAN DAN OLAHRAGA**							**3.956.382.996,00**	**4.606.540.000,00**	**4.361.603.028,00**	**405.220.032,00**							**4.720.900.000,00**	
1.	**2.19.01**	**PROGRAM PENUNJANG URUSAN PEMERINTAHAN DAERAH KABUPATEN/KOTA**	**Meningkatnya nilai AKIP OPD**				**80 Persen**	**80 Persen**	**3.021.027.996,00**	**2.843.919.740,00**	**2.673.287.768,00**	**409.972.004,00**							**3.431.000.000,00**	
	2.19.01.2.01	Perencanaan, Penganggaran, dan Evaluasi Kinerja Perangkat Daerah	*Jumlah dokumen perencanaan, penganggaran, dan evaluasi kinerja perangkat daerah*				8 dokumen	8 dokumen	20.421.700,00	10.232.600,00	2.052.339,00	-18.369.361,00			Memperkuat pembangunan sumber daya manusia (SDM), sains, teknologi, pendidikan, kesehatan, prestasi olahraga, kesetaraan gender, serta penguatan peran perempuan, pemuda (generasi milenial dan generasi Z), dan penyandang disabilitas.	Tatakelola Pemerintahan Terintegrasi, Taat Azaz dan Kolaboratif Tatakelola Pemerintahan Terintegrasi, Taat Azaz dan Kolaboratif	Dinas Pemuda Olahraga dan Pariwisata		35.500.000,00	DINAS PEMUDA, OLAHRAGA DAN PARIWISATA
	2.19.01.2.01.0001	Penyusunan Dokumen Perencanaan Perangkat Daerah																		
			Jumlah Dokumen Perencanaan Perangkat Daerah				2 Dokumen	2 Dokumen	3.620.000,00	1.810.000,00	2.040.000,00	-1.580.000,00	Kab. Tulang Bawang Barat, Tulang Bawang Tengah, Mulya Kencana	DANA ALOKASI UMUM (DAU)	Memperkuat pembangunan sumber daya manusia (SDM), sains, teknologi, pendidikan, kesehatan, prestasi olahraga, kesetaraan gender, serta penguatan peran perempuan, pemuda (generasi milenial dan generasi Z), dan penyandang disabilitas.	Tatakelola Pemerintahan Terintegrasi, Taat Azaz dan Kolaboratif Tatakelola Pemerintahan Terintegrasi, Taat Azaz dan Kolaboratif			5.000.000,00	DINAS PEMUDA, OLAHRAGA DAN PARIWISATA
	2.19.01.2.01.0002	Koordinasi dan Penyusunan Dokumen RKA-SKPD																		
			Jumlah Dokumen RKA-SKPD dan Laporan Hasil Koordinasi Penyusunan Dokumen RKA-SKPD				1 Dokumen	1 Dokumen	2.194.900,00	1.064.900,00	12.333,00	-2.182.567,00	Kab. Tulang Bawang Barat, Tulang Bawang Tengah, Pulung Kencana	DANA ALOKASI UMUM (DAU)	Memperkuat pembangunan sumber daya manusia (SDM), sains, teknologi, pendidikan, kesehatan, prestasi olahraga, kesetaraan gender, serta penguatan peran perempuan, pemuda (generasi milenial dan generasi Z), dan penyandang disabilitas.	Tatakelola Pemerintahan Terintegrasi, Taat Azaz dan Kolaboratif Tatakelola Pemerintahan Terintegrasi, Taat Azaz dan Kolaboratif			5.000.000,00	DINAS PEMUDA, OLAHRAGA DAN PARIWISATA
	2.19.01.2.01.0003	Koordinasi dan Penyusunan Dokumen Perubahan RKA-SKPD																		
			Jumlah Dokumen Perubahan RKA-SKPD dan Laporan Hasil Koordinasi Penyusunan Dokumen Perubahan RKA-SKPD				1 Dokumen	1 Dokumen	2.250.000,00	1.120.000,00	0,00	-2.250.000,00	Kab. Tulang Bawang Barat, Tulang Bawang Tengah, Pulung Kencana	DANA ALOKASI UMUM (DAU)	Memperkuat pembangunan sumber daya manusia (SDM), sains, teknologi, pendidikan, kesehatan, prestasi olahraga, kesetaraan gender, serta penguatan peran perempuan, pemuda (generasi milenial dan generasi Z), dan penyandang disabilitas.	Tatakelola Pemerintahan Terintegrasi, Taat Azaz dan Kolaboratif Tatakelola Pemerintahan Terintegrasi, Taat Azaz dan Kolaboratif			5.000.000,00	DINAS PEMUDA, OLAHRAGA DAN PARIWISATA
	2.19.01.2.01.0004	Koordinasi dan Penyusunan DPA-SKPD																		
			Jumlah Dokumen DPA-SKPD dan Laporan Hasil Koordinasi Penyusunan Dokumen DPA-SKPD				1 Dokumen	1 Dokumen	2.967.200,00	1.483.600,00	0,00	-2.967.200,00	Kab. Tulang Bawang Barat, Tulang Bawang Tengah, Pulung Kencana	DANA ALOKASI UMUM (DAU)	Memperkuat pembangunan sumber daya manusia (SDM), sains, teknologi, pendidikan, kesehatan, prestasi olahraga, kesetaraan gender, serta penguatan peran perempuan, pemuda (generasi milenial dan generasi Z), dan penyandang disabilitas.	Tatakelola Pemerintahan Terintegrasi, Taat Azaz dan Kolaboratif Tatakelola Pemerintahan Terintegrasi, Taat Azaz dan Kolaboratif			5.000.000,00	DINAS PEMUDA, OLAHRAGA DAN PARIWISATA
	2.19.01.2.01.0005	Koordinasi dan Penyusunan Perubahan DPA- SKPD																		

NO	KODE	URUSAN / BIDANG URUSAN / PROGRAM / OUTCOME / KEGIATAN / SUB KEGIATAN	INDIKATOR PROGRAM / KEGIATAN / SUB KEGIATAN	TARGET AKHIR PERIODE RENSTRA OPD	REALISASI CAPAIAN RENJA OPD TAHUN 2024	PRAKIRAAN CAPAIAN TARGET RENJA OPD TAHUN 2025	CAPAIAN KINERJA DAN KERANGKA PENDANAAN										KELOMPOK SASARAN	PRAKIRAAN MAJU RENCANA TAHUN 2027		PERANGKAT DAERAH PENANGGUNG JAWAB
							TARGET 2026		PAGU INDIKATIF (Rp)			Bertambah/Berkurang (10-12)	LOKASI	SUMBER DANA	PRIORITAS			TARGET	PAGU INDIKATIF (Rp)	
							SEBELUM	SESUDAH	RKPD 2026	APBD 2026	RKPD PERUBAHAN 2026				NASIONAL	DAERAH				
1	2	3	4	5	6	7	8	9	10	11	12	13	14	15	16	17	18	19	20	21
			Jumlah Dokumen Perubahan DPA-SKPD dan Laporan Hasil Koordinasi Penyusunan Dokumen Perubahan DPA-SKPD				1 Dokumen	1 Dokumen	2.427.400,00	1.218.800,00	0,00	-2.427.400,00	Kab. Tulang Bawang Barat, Tulang Bawang Tengah, Pulung Kencana	DANA ALOKASI UMUM (DAU)	Memperkuat pembangunan sumber daya manusia (SDM), sains, teknologi, pendidikan, kesehatan, prestasi olahraga, kesetaraan gender, serta penguatan peran perempuan, pemuda (generasi milenial dan generasi Z), dan penyandang disabilitas.	Tatakelola Pemerintahan Terintegrasi, Taat Azaz dan Kolaboratif Tatakelola Pemerintahan Terintegrasi, Taat Azaz dan Kolaboratif			5.000.000,00	DINAS PEMUDA, OLAHRAGA DAN PARIWISATA
	2.19.01.2.01.0006	Koordinasi dan Penyusunan Laporan Capaian Kinerja dan Ikhtisar Realisasi Kinerja SKPD																		
			Jumlah Laporan Capaian Kinerja dan Ikhtisar Realisasi Kinerja SKPD dan Laporan Hasil Koordinasi Penyusunan Laporan Capaian Kinerja dan Ikhtisar Realisasi Kinerja SKPD				1 Laporan	1 Laporan	4.000.000,00	0,00	0,00	-4.000.000,00	Kab. Tulang Bawang Barat, Tulang Bawang Tengah, Mulya Kencana	DANA ALOKASI UMUM (DAU)	Memperkuat pembangunan sumber daya manusia (SDM), sains, teknologi, pendidikan, kesehatan, prestasi olahraga, kesetaraan gender, serta penguatan peran perempuan, pemuda (generasi milenial dan generasi Z), dan penyandang disabilitas.	Tatakelola Pemerintahan Terintegrasi, Taat Azaz dan Kolaboratif Tatakelola Pemerintahan Terintegrasi, Taat Azaz dan Kolaboratif			0,00	DINAS PEMUDA, OLAHRAGA DAN PARIWISATA
	2.19.01.2.01.0006	Koordinasi dan Penyusunan Laporan Capaian Kinerja dan Ikhtisar Realisasi Kinerja SKPD																		
			Jumlah Laporan Capaian Kinerja dan Ikhtisar Realisasi Kinerja SKPD dan Laporan Hasil Koordinasi Penyusunan Laporan Capaian Kinerja dan Ikhtisar Realisasi Kinerja SKPD				-	1 dokumen Laporan	0,00	1.380.000,00	0,00	0,00	Kab. Tulang Bawang Barat, Tulang Bawang Tengah, Panaragan Jaya	DANA ALOKASI UMUM (DAU)	-	Memperkuat SDM Berkarakter Dengan Meningkatkan Akses dan Kualitas Layanan Pendidikan Serta Kesehatan Memperkuat SDM Berkarakter Dengan Meningkatkan Akses dan Kualitas Layanan Pendidikan Serta Kesehatan			3.500.000,00	DINAS PEMUDA, OLAHRAGA DAN PARIWISATA
	2.19.01.2.01.0007	Evaluasi Kinerja Perangkat Daerah																		
			Jumlah Laporan Evaluasi Kinerja Perangkat Daerah				1 Laporan	1 Laporan	2.962.200,00	1.462.200,00	0,00	-2.962.200,00	Kab. Tulang Bawang Barat, Tulang Bawang Tengah, Pulung Kencana	DANA ALOKASI UMUM (DAU)	Memperkuat pembangunan sumber daya manusia (SDM), sains, teknologi, pendidikan, kesehatan, prestasi olahraga, kesetaraan gender, serta penguatan peran perempuan, pemuda (generasi milenial dan generasi Z), dan penyandang disabilitas.	Tatakelola Pemerintahan Terintegrasi, Taat Azaz dan Kolaboratif Tatakelola Pemerintahan Terintegrasi, Taat Azaz dan Kolaboratif			5.000.000,00	DINAS PEMUDA, OLAHRAGA DAN PARIWISATA
	2.19.01.2.01.0009	Pelaksanaan Pengumpulan Data Statistik Sektoral Daerah																		
			Jumlah Data Statistik Sektoral Daerah yang Telah Dikumpulkan dan Diperiksa Lingkup Perangkat Daerah				-	2 Data	0,00	693.100,00	6,00	6,00	Kab. Tulang Bawang Barat, Tulang Bawang Tengah, Semua Kel/Desa	DANA ALOKASI UMUM (DAU)	-	Memperkuat SDM Berkarakter Dengan Meningkatkan Akses dan Kualitas Layanan Pendidikan Serta Kesehatan Memperkuat SDM Berkarakter Dengan Meningkatkan Akses dan Kualitas Layanan Pendidikan Serta Kesehatan			2.000.000,00	DINAS PEMUDA, OLAHRAGA DAN PARIWISATA
	2.19.01.2.02	Administrasi Keuangan Perangkat Daerah	*Persentase Administrasi Pengelolaan Keuangan Perangkat Daerah yang dilaksanakan*				100 Persen	100 Persen	2.330.712.296,00	2.427.318.140,00	2.251.679.029,00	-79.033.267,00			Memperkuat pembangunan sumber daya manusia (SDM), sains, teknologi, pendidikan, kesehatan, prestasi olahraga, kesetaraan gender, serta penguatan peran perempuan, pemuda (generasi milenial dan generasi Z), dan penyandang disabilitas.	Meningkatkan Perekonomian dan Nilai Tambah dengan Memperkuat UMKM Meningkatkan Perekonomian dan Nilai Tambah dengan Memperkuat UMKM	Dinas Pemuda Olahraga dan Pariwisata		2.587.000.000,00	DINAS PEMUDA, OLAHRAGA DAN PARIWISATA
	2.19.01.2.02.0001	Penyediaan Gaji dan Tunjangan ASN																		
			Jumlah Orang yang Menerima Gaji dan Tunjangan ASN				192 Orang/ bulan	192 Orang/ bulan	2.250.354.296,00	2.349.024.140,00	2.173.826.029,00	-76.528.267,00	Kab. Tulang Bawang Barat, Tulang Bawang Tengah, Pulung Kencana	DANA ALOKASI UMUM (DAU)	Memperkuat pembangunan sumber daya manusia (SDM), sains, teknologi, pendidikan, kesehatan, prestasi olahraga, kesetaraan gender, serta penguatan peran perempuan, pemuda (generasi milenial dan generasi Z), dan penyandang disabilitas.	Meningkatkan Perekonomian dan Nilai Tambah dengan Memperkuat UMKM Meningkatkan Perekonomian dan Nilai Tambah dengan Memperkuat UMKM			2.500.000.000,00	DINAS PEMUDA, OLAHRAGA DAN PARIWISATA
	2.19.01.2.02.0003	Pelaksanaan Penatausahaan dan Pengujian/Verifikasi Keuangan SKPD																		
			Jumlah Dokumen Penatausahaan dan Pengujian/Verifikasi Keuangan SKPD				12 Dokumen	12 Dokumen	76.680.000,00	76.680.000,00	76.680.000,00	0,00	Kab. Tulang Bawang Barat, Tulang Bawang Tengah, Pulung Kencana	DANA ALOKASI UMUM (DAU)	Memperkuat pembangunan sumber daya manusia (SDM), sains, teknologi, pendidikan, kesehatan, prestasi olahraga, kesetaraan gender, serta penguatan peran perempuan, pemuda (generasi milenial dan generasi Z), dan penyandang disabilitas.	Meningkatkan Perekonomian dan Nilai Tambah dengan Memperkuat UMKM Meningkatkan Perekonomian dan Nilai Tambah dengan Memperkuat UMKM			80.000.000,00	DINAS PEMUDA, OLAHRAGA DAN PARIWISATA
	2.19.01.2.02.0005	Koordinasi dan Penyusunan Laporan Keuangan Akhir Tahun SKPD																		

NO	KODE	URUSAN / BIDANG URUSAN / PROGRAM / OUTCOME / KEGIATAN / SUB KEGIATAN	INDIKATOR PROGRAM / KEGIATAN / SUB KEGIATAN	TARGET AKHIR PERIODE RENSTRA OPD	REALISASI CAPAIAN RENJA OPD TAHUN 2024	PRAKIRAAN CAPAIAN TARGET RENJA OPD TAHUN 2025	CAPAIAN KINERJA DAN KERANGKA PENDANAAN										KELOMPOK SASARAN	PRAKIRAAN MAJU RENCANA TAHUN 2027		PERANGKAT DAERAH PENANGGUNG JAWAB
							TARGET 2026		PAGU INDIKATIF (Rp)			Bertambah/Berkurang (10-12)	LOKASI	SUMBER DANA	PRIORITAS			TARGET	PAGU INDIKATIF (Rp)	
							SEBELUM	SESUDAH	RKPD 2026	APBD 2026	RKPD PERUBAHAN 2026				NASIONAL	DAERAH				
1	2	3	4	5	6	7	8	9	10	11	12	13	14	15	16	17	18	19	20	21
			Jumlah Laporan Keuangan Akhir Tahun SKPD dan Laporan Hasil Koordinasi Penyusunan Laporan Keuangan Akhir Tahun SKPD				1 Laporan	1 Laporan	2.650.000,00	1.225.000,00	795.000,00	-1.855.000,00	Kab. Tulang Bawang Barat, Semua Kecamatan, Semua Kel/Desa	DANA ALOKASI UMUM (DAU)	Memperkuat pembangunan sumber daya manusia (SDM), sains, teknologi, pendidikan, kesehatan, prestasi olahraga, kesetaraan gender, serta penguatan peran perempuan, pemuda (generasi milenial dan generasi Z), dan penyandang disabilitas.	Meningkatkan Perekonomian dan Nilai Tambah dengan Memperkuat UMKM Meningkatkan Perekonomian dan Nilai Tambah dengan Memperkuat UMKM			3.500.000,00	DINAS PEMUDA, OLAHRAGA DAN PARIWISATA
	2.19.01.2.02.0007	Koordinasi dan Penyusunan Laporan Keuangan Bulanan/ Triwulanan/ Semesteran SKPD																		
			Jumlah Laporan Keuangan Bulanan/ Triwulanan/ Semesteran SKPD dan Laporan Koordinasi Penyusunan Laporan Keuangan Bulanan/Triwulanan/Semesteran SKPD				4 Laporan	4 Laporan	1.028.000,00	389.000,00	378.000,00	-650.000,00	Kab. Tulang Bawang Barat, Semua Kecamatan, Semua Kel/Desa	DANA ALOKASI UMUM (DAU)	Memperkuat pembangunan sumber daya manusia (SDM), sains, teknologi, pendidikan, kesehatan, prestasi olahraga, kesetaraan gender, serta penguatan peran perempuan, pemuda (generasi milenial dan generasi Z), dan penyandang disabilitas.	Meningkatkan Perekonomian dan Nilai Tambah dengan Memperkuat UMKM Meningkatkan Perekonomian dan Nilai Tambah dengan Memperkuat UMKM			3.500.000,00	DINAS PEMUDA, OLAHRAGA DAN PARIWISATA
	2.19.01.2.03	Administrasi Barang Milik Daerah pada Perangkat Daerah	*Persentase Administrasi Pengelolaan Barang Milik Daerah yang dilaksanakan*				100 Persen	100 Persen	17.544.000,00	14.204.000,00	12.612.400,00	-4.931.600,00			Memperkuat pembangunan sumber daya manusia (SDM), sains, teknologi, pendidikan, kesehatan, prestasi olahraga, kesetaraan gender, serta penguatan peran perempuan, pemuda (generasi milenial dan generasi Z), dan penyandang disabilitas.	Tatakelola Pemerintahan Terintegrasi, Taat Azaz dan Kolaboratif Tatakelola Pemerintahan Terintegrasi, Taat Azaz dan Kolaboratif	Dinas Pemuda Olahraga dan Pariwisata		22.500.000,00	DINAS PEMUDA, OLAHRAGA DAN PARIWISATA
	2.19.01.2.03.0005	Rekonsiliasi dan Penyusunan Laporan Barang Milik Daerah pada SKPD																		
			Jumlah Laporan Rekonsiliasi dan Penyusunan Laporan Barang Milik Daerah pada SKPD				4 Laporan	4 Laporan	2.200.000,00	1.100.000,00	530.000,00	-1.670.000,00	Kab. Tulang Bawang Barat, Semua Kecamatan, Semua Kel/Desa Semua Kota/Kab, Semua Kecamatan, Semua Kel/Desa	DANA ALOKASI UMUM (DAU)	Memperkuat pembangunan sumber daya manusia (SDM), sains, teknologi, pendidikan, kesehatan, prestasi olahraga, kesetaraan gender, serta penguatan peran perempuan, pemuda (generasi milenial dan generasi Z), dan penyandang disabilitas.	Tatakelola Pemerintahan Terintegrasi, Taat Azaz dan Kolaboratif Tatakelola Pemerintahan Terintegrasi, Taat Azaz dan Kolaboratif			7.500.000,00	DINAS PEMUDA, OLAHRAGA DAN PARIWISATA
	2.19.01.2.03.0006	Penatausahaan Barang Milik Daerah pada SKPD																		
			Jumlah Laporan Penatausahaan Barang Milik Daerah pada SKPD				12 Laporan	12 Laporan	15.344.000,00	13.104.000,00	12.082.400,00	-3.261.600,00	Kab. Tulang Bawang Barat, Semua Kecamatan, Semua Kel/Desa	DANA ALOKASI UMUM (DAU)	Memperkuat pembangunan sumber daya manusia (SDM), sains, teknologi, pendidikan, kesehatan, prestasi olahraga, kesetaraan gender, serta penguatan peran perempuan, pemuda (generasi milenial dan generasi Z), dan penyandang disabilitas.	Tatakelola Pemerintahan Terintegrasi, Taat Azaz dan Kolaboratif Tatakelola Pemerintahan Terintegrasi, Taat Azaz dan Kolaboratif			15.000.000,00	DINAS PEMUDA, OLAHRAGA DAN PARIWISATA
	2.19.01.2.04	Administrasi Pendapatan Daerah Kewenangan Perangkat Daerah	*Jumlah Laporan Pendapatan Daerah Kewenangan Perangkat Daerah*				12 Laporan	12 Laporan	1.000.000,00	500.000,00	270.000,00	-730.000,00			Memperkuat reformasi politik, hukum dan birokrasi, serta memperkuat pencegahan dan pemberantasan korupsi, narkoba, judi, dan penyeludupan.	Tatakelola Pemerintahan Terintegrasi, Taat Azaz dan Kolaboratif Tatakelola Pemerintahan Terintegrasi, Taat Azaz dan Kolaboratif	Dinas Pemuda Olahraga dan Pariwisata		2.500.000,00	DINAS PEMUDA, OLAHRAGA DAN PARIWISATA
	2.19.01.2.04.0002	Analisa dan Pengembangan Retribusi Daerah, serta Penyusunan Kebijakan Retribusi Daerah																		
			Jumlah Dokumen Hasil Analisis serta Pengembangan Retribusi Daerah dan Kebijakan Retribusi Daerah				1 Dokumen	1 Dokumen	1.000.000,00	500.000,00	270.000,00	-730.000,00	Kab. Tulang Bawang Barat, Semua Kecamatan, Semua Kel/Desa	DANA ALOKASI UMUM (DAU)	Memperkuat reformasi politik, hukum dan birokrasi, serta memperkuat pencegahan dan pemberantasan korupsi, narkoba, judi, dan penyeludupan.	Tatakelola Pemerintahan Terintegrasi, Taat Azaz dan Kolaboratif Tatakelola Pemerintahan Terintegrasi, Taat Azaz dan Kolaboratif			2.500.000,00	DINAS PEMUDA, OLAHRAGA DAN PARIWISATA
	2.19.01.2.05	Administrasi Kepegawaian Perangkat Daerah	*Persentase Administrasi Kepegawaian Perangkat Daerah yang dilaksanakan*				100 Persen	100 Persen	156.900.000,00	6.625.000,00	6.379.000,00	-150.521.000,00			Memperkuat pembangunan sumber daya manusia (SDM), sains, teknologi, pendidikan, kesehatan, prestasi olahraga, kesetaraan gender, serta penguatan peran perempuan, pemuda (generasi milenial dan generasi Z), dan penyandang disabilitas.	Tatakelola Pemerintahan Terintegrasi, Taat Azaz dan Kolaboratif Tatakelola Pemerintahan Terintegrasi, Taat Azaz dan Kolaboratif	Dinas Pemuda Olahraga dan Pariwisata		157.000.000,00	DINAS PEMUDA, OLAHRAGA DAN PARIWISATA
	2.19.01.2.05.0002	Pengadaan Pakaian Dinas beserta Atribut Kelengkapannya																		

NO	KODE	URUSAN / BIDANG URUSAN / PROGRAM / OUTCOME / KEGIATAN / SUB KEGIATAN	INDIKATOR PROGRAM / KEGIATAN / SUB KEGIATAN	TARGET AKHIR PERIODE RENSTRA OPD	REALISASI CAPAIAN RENJA OPD TAHUN 2024	PRAKIRAAN CAPAIAN TARGET RENJA OPD TAHUN 2025	CAPAIAN KINERJA DAN KERANGKA PENDANAAN										KELOMPOK SASARAN	PRAKIRAAN MAJU RENCANA TAHUN 2027		PERANGKAT DAERAH PENANGGUNG JAWAB
							TARGET 2026		PAGU INDIKATIF (Rp)			Bertambah/Berkurang (10-12)	LOKASI	SUMBER DANA	PRIORITAS			TARGET	PAGU INDIKATIF (Rp)	
							SEBELUM	SESUDAH	RKPD 2026	APBD 2026	RKPD PERUBAHAN 2026				NASIONAL	DAERAH				
1	2	3	4	5	6	7	8	9	10	11	12	13	14	15	16	17	18	19	20	21
			Jumlah Paket Pakaian Dinas beserta Atribut Kelengkapan				2 Paket	2 Paket	155.400.000,00	6.100.000,00	6.000.000,00	-149.400.000,00	Kab. Tulang Bawang Barat, Semua Kecamatan, Semua Kel/Desa	DANA ALOKASI UMUM (DAU)	Memperkuat pembangunan sumber daya manusia (SDM), sains, teknologi, pendidikan, kesehatan, prestasi olahraga, kesetaraan gender, serta penguatan peran perempuan, pemuda (generasi milenial dan generasi Z), dan penyandang disabilitas.	Tatakelola Pemerintahan Terintegrasi, Taat Azaz dan Kolaboratif Tatakelola Pemerintahan Terintegrasi, Taat Azaz dan Kolaboratif			150.000.000,00	DINAS PEMUDA, OLAHRAGA DAN PARIWISATA
	2.19.01.2.05.0005	Monitoring, Evaluasi, dan Penilaian Kinerja Pegawai																		
			Jumlah Dokumen Monitoring, Evaluasi, dan Penilaian Kinerja Pegawai				12 Dokumen	12 Dokumen	1.500.000,00	525.000,00	379.000,00	-1.121.000,00	Kab. Tulang Bawang Barat, Semua Kecamatan, Semua Kel/Desa	DANA ALOKASI UMUM (DAU)	Memperkuat pembangunan sumber daya manusia (SDM), sains, teknologi, pendidikan, kesehatan, prestasi olahraga, kesetaraan gender, serta penguatan peran perempuan, pemuda (generasi milenial dan generasi Z), dan penyandang disabilitas.	Tatakelola Pemerintahan Terintegrasi, Taat Azaz dan Kolaboratif Tatakelola Pemerintahan Terintegrasi, Taat Azaz dan Kolaboratif			7.000.000,00	DINAS PEMUDA, OLAHRAGA DAN PARIWISATA
	2.19.01.2.06	Administrasi Umum Perangkat Daerah	*Persentase Administrasi Umum Perangkat Daerah yang dilaksanakan*				100 Persen	100 Persen	97.880.000,00	39.940.000,00	32.445.000,00	-65.435.000,00			Memperkuat pembangunan sumber daya manusia (SDM), sains, teknologi, pendidikan, kesehatan, prestasi olahraga, kesetaraan gender, serta penguatan peran perempuan, pemuda (generasi milenial dan generasi Z), dan penyandang disabilitas.	Tatakelola Pemerintahan Terintegrasi, Taat Azaz dan Kolaboratif Tatakelola Pemerintahan Terintegrasi, Taat Azaz dan Kolaboratif	Dinas Pemuda Olahraga dan Pariwisata		151.500.000,00	DINAS PEMUDA, OLAHRAGA DAN PARIWISATA
	2.19.01.2.06.0001	Penyediaan Komponen Instalasi Listrik/Penerangan Bangunan Kantor																		
			Jumlah Paket Komponen Instalasi Listrik/Penerangan Bangunan Kantor yang Disediakan				1 Paket	1 Paket	1.500.000,00	750.000,00	450.000,00	-1.050.000,00	Kab. Tulang Bawang Barat, Semua Kecamatan, Semua Kel/Desa	DANA ALOKASI UMUM (DAU)	Memperkuat pembangunan sumber daya manusia (SDM), sains, teknologi, pendidikan, kesehatan, prestasi olahraga, kesetaraan gender, serta penguatan peran perempuan, pemuda (generasi milenial dan generasi Z), dan penyandang disabilitas.	Tatakelola Pemerintahan Terintegrasi, Taat Azaz dan Kolaboratif Tatakelola Pemerintahan Terintegrasi, Taat Azaz dan Kolaboratif			2.000.000,00	DINAS PEMUDA, OLAHRAGA DAN PARIWISATA
	2.19.01.2.06.0002	Penyediaan Peralatan dan Perlengkapan Kantor																		
			Jumlah Paket Peralatan dan Perlengkapan Kantor yang Disediakan				12 Paket	12 Paket	12.000.000,00	6.000.000,00	18.720.000,00	6.720.000,00	Kab. Tulang Bawang Barat, Semua Kecamatan, Semua Kel/Desa	DANA ALOKASI UMUM (DAU)	Memperkuat pembangunan sumber daya manusia (SDM), sains, teknologi, pendidikan, kesehatan, prestasi olahraga, kesetaraan gender, serta penguatan peran perempuan, pemuda (generasi milenial dan generasi Z), dan penyandang disabilitas.	Tatakelola Pemerintahan Terintegrasi, Taat Azaz dan Kolaboratif Tatakelola Pemerintahan Terintegrasi, Taat Azaz dan Kolaboratif			15.000.000,00	DINAS PEMUDA, OLAHRAGA DAN PARIWISATA
	2.19.01.2.06.0003	Penyediaan Peralatan Rumah Tangga																		
			Jumlah Paket Peralatan Rumah Tangga yang Disediakan				12 Paket	12 Paket	3.500.000,00	1.750.000,00	1.569.000,00	-1.931.000,00	Kab. Tulang Bawang Barat, Semua Kecamatan, Semua Kel/Desa	DANA ALOKASI UMUM (DAU)	Memperkuat pembangunan sumber daya manusia (SDM), sains, teknologi, pendidikan, kesehatan, prestasi olahraga, kesetaraan gender, serta penguatan peran perempuan, pemuda (generasi milenial dan generasi Z), dan penyandang disabilitas.	Tatakelola Pemerintahan Terintegrasi, Taat Azaz dan Kolaboratif Tatakelola Pemerintahan Terintegrasi, Taat Azaz dan Kolaboratif			5.000.000,00	DINAS PEMUDA, OLAHRAGA DAN PARIWISATA
	2.19.01.2.06.0004	Penyediaan Bahan Logistik Kantor																		
			Jumlah Paket Bahan Logistik Kantor yang Disediakan				12 Paket	12 Paket	1.980.000,00	990.000,00	796.000,00	-1.184.000,00	Kab. Tulang Bawang Barat, Semua Kecamatan, Semua Kel/Desa	DANA ALOKASI UMUM (DAU)	Memperkuat pembangunan sumber daya manusia (SDM), sains, teknologi, pendidikan, kesehatan, prestasi olahraga, kesetaraan gender, serta penguatan peran perempuan, pemuda (generasi milenial dan generasi Z), dan penyandang disabilitas.	Tatakelola Pemerintahan Terintegrasi, Taat Azaz dan Kolaboratif Tatakelola Pemerintahan Terintegrasi, Taat Azaz dan Kolaboratif			2.500.000,00	DINAS PEMUDA, OLAHRAGA DAN PARIWISATA
	2.19.01.2.06.0005	Penyediaan Barang Cetakan dan Penggandaan																		

NO	KODE	URUSAN / BIDANG URUSAN / PROGRAM / OUTCOME / KEGIATAN / SUB KEGIATAN	INDIKATOR PROGRAM / KEGIATAN / SUB KEGIATAN	TARGET AKHIR PERIODE RENSTRA OPD	REALISASI CAPAIAN RENJA OPD TAHUN 2024	PRAKIRAAN CAPAIAN TARGET RENJA OPD TAHUN 2025	CAPAIAN KINERJA DAN KERANGKA PENDANAAN										KELOMPOK SASARAN	PRAKIRAAN MAJU RENCANA TAHUN 2027		PERANGKAT DAERAH PENANGGUNG JAWAB
							TARGET 2026		PAGU INDIKATIF (Rp)			Bertambah/Berkurang (10-12)	LOKASI	SUMBER DANA	PRIORITAS			TARGET	PAGU INDIKATIF (Rp)	
							SEBELUM	SESUDAH	RKPD 2026	APBD 2026	RKPD PERUBAHAN 2026				NASIONAL	DAERAH				
1	2	3	4	5	6	7	8	9	10	11	12	13	14	15	16	17	18	19	20	21
			Jumlah Paket Barang Cetakan dan Penggandaan yang Disediakan				12 Paket	12 Paket	15.000.000,00	7.500.000,00	2.910.000,00	-12.090.000,00	Kab. Tulang Bawang Barat, Semua Kecamatan, Semua Kel/Desa	DANA ALOKASI UMUM (DAU)	Memperkuat pembangunan sumber daya manusia (SDM), sains, teknologi, pendidikan, kesehatan, prestasi olahraga, kesetaraan gender, serta penguatan peran perempuan, pemuda (generasi milenial dan generasi Z), dan penyandang disabilitas.	Tatakelola Pemerintahan Terintegrasi, Taat Azaz dan Kolaboratif Tatakelola Pemerintahan Terintegrasi, Taat Azaz dan Kolaboratif			12.000.000,00	DINAS PEMUDA, OLAHRAGA DAN PARIWISATA
	2.19.01.2.06.0008	Fasilitasi Kunjungan Tamu																		
			Jumlah Laporan Fasilitasi Kunjungan Tamu				12 Laporan	12 Laporan	18.900.000,00	9.450.000,00	8.000.000,00	-10.900.000,00	Kab. Tulang Bawang Barat, Semua Kecamatan, Semua Kel/Desa	DANA ALOKASI UMUM (DAU)	Memperkuat pembangunan sumber daya manusia (SDM), sains, teknologi, pendidikan, kesehatan, prestasi olahraga, kesetaraan gender, serta penguatan peran perempuan, pemuda (generasi milenial dan generasi Z), dan penyandang disabilitas.	Tatakelola Pemerintahan Terintegrasi, Taat Azaz dan Kolaboratif Tatakelola Pemerintahan Terintegrasi, Taat Azaz dan Kolaboratif			25.000.000,00	DINAS PEMUDA, OLAHRAGA DAN PARIWISATA
	2.19.01.2.06.0009	Penyelenggaraan Rapat Koordinasi dan Konsultasi SKPD																		
			Jumlah Laporan Penyelenggaraan Rapat Koordinasi dan Konsultasi SKPD				12 Laporan	12 Laporan	45.000.000,00	13.500.000,00	0,00	-45.000.000,00	Kab. Tulang Bawang Barat, Semua Kecamatan, Semua Kel/Desa	DANA ALOKASI UMUM (DAU)	Memperkuat pembangunan sumber daya manusia (SDM), sains, teknologi, pendidikan, kesehatan, prestasi olahraga, kesetaraan gender, serta penguatan peran perempuan, pemuda (generasi milenial dan generasi Z), dan penyandang disabilitas.	Tatakelola Pemerintahan Terintegrasi, Taat Azaz dan Kolaboratif Tatakelola Pemerintahan Terintegrasi, Taat Azaz dan Kolaboratif			90.000.000,00	DINAS PEMUDA, OLAHRAGA DAN PARIWISATA
	2.19.01.2.07	Pengadaan Barang Milik Daerah Penunjang Urusan Pemerintah Daerah	*Persentase Pengadaan Barang Milik Daerah Penunjang Urusan Pemerintah Daerah*				100 Persen	100 Persen	27.500.000,00	13.800.000,00	17.000.000,00	-10.500.000,00			Memperkuat pembangunan sumber daya manusia (SDM), sains, teknologi, pendidikan, kesehatan, prestasi olahraga, kesetaraan gender, serta penguatan peran perempuan, pemuda (generasi milenial dan generasi Z), dan penyandang disabilitas.	Tatakelola Pemerintahan Terintegrasi, Taat Azaz dan Kolaboratif Tatakelola Pemerintahan Terintegrasi, Taat Azaz dan Kolaboratif	Dinas Pemuda Olahraga dan Pariwisata		55.000.000,00	DINAS PEMUDA, OLAHRAGA DAN PARIWISATA
	2.19.01.2.07.0006	Pengadaan Peralatan dan Mesin Lainnya																		
			Jumlah Unit Peralatan dan Mesin Lainnya yang Disediakan				2 Unit	2 Unit	27.500.000,00	13.800.000,00	17.000.000,00	-10.500.000,00	Kab. Tulang Bawang Barat, Semua Kecamatan, Semua Kel/Desa	DANA ALOKASI UMUM (DAU)	Memperkuat pembangunan sumber daya manusia (SDM), sains, teknologi, pendidikan, kesehatan, prestasi olahraga, kesetaraan gender, serta penguatan peran perempuan, pemuda (generasi milenial dan generasi Z), dan penyandang disabilitas.	Tatakelola Pemerintahan Terintegrasi, Taat Azaz dan Kolaboratif Tatakelola Pemerintahan Terintegrasi, Taat Azaz dan Kolaboratif			55.000.000,00	DINAS PEMUDA, OLAHRAGA DAN PARIWISATA
	2.19.01.2.08	Penyediaan Jasa Penunjang Urusan Pemerintahan Daerah	*Persentase Jasa Penunjang Urusan Pemerintahan Daerah yang tersedia*				100 %	100 %	329.400.000,00	307.800.000,00	327.600.000,00	-1.800.000,00			Memperkuat pembangunan sumber daya manusia (SDM), sains, teknologi, pendidikan, kesehatan, prestasi olahraga, kesetaraan gender, serta penguatan peran perempuan, pemuda (generasi milenial dan generasi Z), dan penyandang disabilitas.	Tatakelola Pemerintahan Terintegrasi, Taat Azaz dan Kolaboratif Tatakelola Pemerintahan Terintegrasi, Taat Azaz dan Kolaboratif	Dinas Pemuda Olahraga dan Pariwisata		375.000.000,00	DINAS PEMUDA, OLAHRAGA DAN PARIWISATA
	2.19.01.2.08.0002	Penyediaan Jasa Komunikasi, Sumber Daya Air dan Listrik																		
			Jumlah Laporan Penyediaan Jasa Komunikasi, Sumber Daya Air dan Listrik yang Disediakan				12 Laporan	12 Laporan	22.200.000,00	22.200.000,00	24.000.000,00	1.800.000,00	Kab. Tulang Bawang Barat, Semua Kecamatan, Semua Kel/Desa	DANA ALOKASI UMUM (DAU)	Memperkuat pembangunan sumber daya manusia (SDM), sains, teknologi, pendidikan, kesehatan, prestasi olahraga, kesetaraan gender, serta penguatan peran perempuan, pemuda (generasi milenial dan generasi Z), dan penyandang disabilitas.	Tatakelola Pemerintahan Terintegrasi, Taat Azaz dan Kolaboratif Tatakelola Pemerintahan Terintegrasi, Taat Azaz dan Kolaboratif			25.000.000,00	DINAS PEMUDA, OLAHRAGA DAN PARIWISATA
	2.19.01.2.08.0004	Penyediaan Jasa Pelayanan Umum Kantor																		
			Jumlah Laporan Penyediaan Jasa Pelayanan Umum Kantor yang Disediakan				12 Laporan	12 Laporan	307.200.000,00	285.600.000,00	303.600.000,00	-3.600.000,00	Kab. Tulang Bawang Barat, Semua Kecamatan, Semua Kel/Desa	DANA ALOKASI UMUM (DAU)	Memperkuat pembangunan sumber daya manusia (SDM), sains, teknologi, pendidikan, kesehatan, prestasi olahraga, kesetaraan gender, serta penguatan peran perempuan, pemuda (generasi milenial dan generasi Z), dan penyandang disabilitas.	Tatakelola Pemerintahan Terintegrasi, Taat Azaz dan Kolaboratif Tatakelola Pemerintahan Terintegrasi, Taat Azaz dan Kolaboratif			350.000.000,00	DINAS PEMUDA, OLAHRAGA DAN PARIWISATA

NO	KODE	URUSAN / BIDANG URUSAN / PROGRAM / OUTCOME / KEGIATAN / SUB KEGIATAN	INDIKATOR PROGRAM / KEGIATAN / SUB KEGIATAN	TARGET AKHIR PERIODE RENSTRA OPD	REALISASI CAPAIAN RENJA OPD TAHUN 2024	PRAKIRAAN CAPAIAN TARGET RENJA OPD TAHUN 2025	CAPAIAN KINERJA DAN KERANGKA PENDANAAN										KELOMPOK SASARAN	PRAKIRAAN MAJU RENCANA TAHUN 2027		PERANGKAT DAERAH PENANGGUNG JAWAB
							TARGET 2026		PAGU INDIKATIF (Rp)			Bertambah/Berkurang (10-12)	LOKASI	SUMBER DANA	PRIORITAS			TARGET	PAGU INDIKATIF (Rp)	
							SEBELUM	SESUDAH	RKPD 2026	APBD 2026	RKPD PERUBAHAN 2026				NASIONAL	DAERAH				
1	2	3	4	5	6	7	8	9	10	11	12	13	14	15	16	17	18	19	20	21
	2.19.01.2.09	Pemeliharaan Barang Milik Daerah Penunjang Urusan Pemerintahan Daerah	*Jumlah pemeliharaan barang milik daerah penunjang urusan pemerintah daerah*				100 Persen	100 Persen	39.670.000,00	23.500.000,00	23.250.000,00	-16.420.000,00			Memperkuat pembangunan sumber daya manusia (SDM), sains, teknologi, pendidikan, kesehatan, prestasi olahraga, kesetaraan gender, serta penguatan peran perempuan, pemuda (generasi milenial dan generasi Z), dan penyandang disabilitas.	Tatakelola Pemerintahan Terintegrasi, Taat Azaz dan Kolaboratif Tatakelola Pemerintahan Terintegrasi, Taat Azaz dan Kolaboratif	Dinas Pemuda Olahraga dan Pariwisata		45.000.000,00	DINAS PEMUDA, OLAHRAGA DAN PARIWISATA
	2.19.01.2.09.0002	Penyediaan Jasa Pemeliharaan, Biaya Pemeliharaan, Pajak dan Perizinan Kendaraan Dinas Operasional atau Lapangan																		
			Jumlah Kendaraan Dinas Operasional atau Lapangan yang Dipelihara dan dibayarkan Pajak dan Perizinannya				2 Unit	2 Unit	38.670.000,00	23.000.000,00	23.000.000,00	-15.670.000,00	Kab. Tulang Bawang Barat, Semua Kecamatan, Semua Kel/Desa	DANA ALOKASI UMUM (DAU)	Memperkuat pembangunan sumber daya manusia (SDM), sains, teknologi, pendidikan, kesehatan, prestasi olahraga, kesetaraan gender, serta penguatan peran perempuan, pemuda (generasi milenial dan generasi Z), dan penyandang disabilitas.	Tatakelola Pemerintahan Terintegrasi, Taat Azaz dan Kolaboratif Tatakelola Pemerintahan Terintegrasi, Taat Azaz dan Kolaboratif			40.000.000,00	DINAS PEMUDA, OLAHRAGA DAN PARIWISATA
	2.19.01.2.09.0006	Pemeliharaan Peralatan dan Mesin Lainnya																		
			Jumlah Peralatan dan Mesin Lainnya yang Dipelihara				4 Unit	4 Unit	1.000.000,00	500.000,00	250.000,00	-750.000,00	Kab. Tulang Bawang Barat, Semua Kecamatan, Semua Kel/Desa	DANA ALOKASI UMUM (DAU)	Memperkuat pembangunan sumber daya manusia (SDM), sains, teknologi, pendidikan, kesehatan, prestasi olahraga, kesetaraan gender, serta penguatan peran perempuan, pemuda (generasi milenial dan generasi Z), dan penyandang disabilitas.	Tatakelola Pemerintahan Terintegrasi, Taat Azaz dan Kolaboratif Tatakelola Pemerintahan Terintegrasi, Taat Azaz dan Kolaboratif			5.000.000,00	DINAS PEMUDA, OLAHRAGA DAN PARIWISATA
2.	**2.19.02**	**PROGRAM PENGEMBANGAN KAPASITAS DAYA SAING KEPEMUDAAN**	**Rasio Wirausaha Pemuda**				**1 persentase**	**1 persentase**	**70.560.000,00**	**32.330.000,00**	**8.200.000,00**	**76.840.000,00**							**147.400.000,00**	
	2.19.02.2.01	Penyadaran, Pemberdayaan, dan Pengembangan Pemuda dan Kepemudaan Terhadap Pemuda Pelopor Kabupaten/Kota, Wirausaha Muda Pemula, dan Pemuda Kader Kabupaten/Kota	*Jumlah Pemuda Wirausaha, Pemuda Pelopor yang mendapat Pengembangan Kapasitas Kepemudaan*				22 Orang	22 Orang	54.400.000,00	32.330.000,00	8.200.000,00	-46.200.000,00			Memperkuat pembangunan sumber daya manusia (SDM), sains, teknologi, pendidikan, kesehatan, prestasi olahraga, kesetaraan gender, serta penguatan peran perempuan, pemuda (generasi milenial dan generasi Z), dan penyandang disabilitas.	Meningkatkan Perekonomian dan Nilai Tambah dengan Memperkuat UMKM Meningkatkan Perekonomian dan Nilai Tambah dengan Memperkuat UMKM	Pemuda wirausaha dan pemuda pelopor		117.400.000,00	DINAS PEMUDA, OLAHRAGA DAN PARIWISATA
	2.19.02.2.01.0011	Koordinasi, Sinkronisasi, dan Penyelenggaraan Pengembangan Kewirausahaan Pemuda Bagi Wirausaha pemula Tingkat Kabupaten/kota																		
			Jumlah Wirausaha Muda Tingkat kabupaten/kota Yang Difasilitasi Pengembangan Kewirausahaan Pemuda				10 Orang	10 Orang	14.520.000,00	7.260.000,00	1.010.000,00	-13.510.000,00	Kab. Tulang Bawang Barat, Semua Kecamatan, Semua Kel/Desa	DANA ALOKASI UMUM (DAU)	Memperkuat pembangunan sumber daya manusia (SDM), sains, teknologi, pendidikan, kesehatan, prestasi olahraga, kesetaraan gender, serta penguatan peran perempuan, pemuda (generasi milenial dan generasi Z), dan penyandang disabilitas.	Meningkatkan Perekonomian dan Nilai Tambah dengan Memperkuat UMKM Meningkatkan Perekonomian dan Nilai Tambah dengan Memperkuat UMKM			60.000.000,00	DINAS PEMUDA, OLAHRAGA DAN PARIWISATA
	2.19.02.2.01.0013	Koordinasi, Sinkronisasi dan Penyelenggaraan Pengembangan kepemimpinan pemuda tingkat kabupaten/kota																		
			Jumlah Kab/Kot dengan Kepemimpinan dan Kepeloporan dan Kesukarelawanan Pemuda				1 Kegiatan	1 Kegiatan	25.700.000,00	17.870.000,00	5.170.000,00	-20.530.000,00	Kab. Tulang Bawang Barat, Tulang Bawang Tengah, Semua Kel/Desa	DANA ALOKASI UMUM (DAU)	Memperkuat pembangunan sumber daya manusia (SDM), sains, teknologi, pendidikan, kesehatan, prestasi olahraga, kesetaraan gender, serta penguatan peran perempuan, pemuda (generasi milenial dan generasi Z), dan penyandang disabilitas.	Meningkatkan Perekonomian dan Nilai Tambah dengan Memperkuat UMKM Meningkatkan Perekonomian dan Nilai Tambah dengan Memperkuat UMKM			31.400.000,00	DINAS PEMUDA, OLAHRAGA DAN PARIWISATA
	2.19.02.2.01.0015	Koordinasi, Sinkronisasi dan Penyelenggaraan Pengembangan Kepeloporan Pemuda bagi Pemuda Pelopor Tingkat Kabupaten/kota																		
			Jumlah Pemuda Pelopor Tingkat kabupaten/kota dari Seluruh Kabupaten/Kota yang difasilitasi dalam Pengembangan Kepeloporan Pemuda				2 Orang	2 Orang	14.180.000,00	7.200.000,00	2.020.000,00	-12.160.000,00	Kab. Tulang Bawang Barat, Tulang Bawang Tengah, Pulung Kencana	DANA ALOKASI UMUM (DAU)	Memperkuat pembangunan sumber daya manusia (SDM), sains, teknologi, pendidikan, kesehatan, prestasi olahraga, kesetaraan gender, serta penguatan peran perempuan, pemuda (generasi milenial dan generasi Z), dan penyandang disabilitas.	Meningkatkan Perekonomian dan Nilai Tambah dengan Memperkuat UMKM Meningkatkan Perekonomian dan Nilai Tambah dengan Memperkuat UMKM			26.000.000,00	DINAS PEMUDA, OLAHRAGA DAN PARIWISATA

NO	KODE	URUSAN / BIDANG URUSAN / PROGRAM / OUTCOME / KEGIATAN / SUB KEGIATAN	INDIKATOR PROGRAM / KEGIATAN / SUB KEGIATAN	TARGET AKHIR PERIODE RENSTRA OPD	REALISASI CAPAIAN RENJA OPD TAHUN 2024	PRAKIRAAN CAPAIAN TARGET RENJA OPD TAHUN 2025	CAPAIAN KINERJA DAN KERANGKA PENDANAAN										KELOMPOK SASARAN	PRAKIRAAN MAJU RENCANA TAHUN 2027		PERANGKAT DAERAH PENANGGUNG JAWAB
							TARGET 2026		PAGU INDIKATIF (Rp)			Bertambah/Berkurang (10-12)	LOKASI	SUMBER DANA	PRIORITAS			TARGET	PAGU INDIKATIF (Rp)	
							SEBELUM	SESUDAH	RKPD 2026	APBD 2026	RKPD PERUBAHAN 2026				NASIONAL	DAERAH				
1	2	3	4	5	6	7	8	9	10	11	12	13	14	15	16	17	18	19	20	21
	2.19.02.2.02	Pemberdayaan dan Pengembangan Organisasi Kepemudaan Tingkat Daerah Kabupaten/Kota	*Jumlah organisasi kepemudaan yang difasilitasi dalam pengembangan organisasi kepemudaan tingkat kabupaten/kota*				5 Orang	5 Orang	16.160.000,00	0,00	0,00	-16.160.000,00			Memperkuat pembangunan sumber daya manusia (SDM), sains, teknologi, pendidikan, kesehatan, prestasi olahraga, kesetaraan gender, serta penguatan peran perempuan, pemuda (generasi milenial dan generasi Z), dan penyandang disabilitas.	Mengembangkan Kehidupan Masyarakat Harmonis, Aman dan Berbudaya Mengembangkan Kehidupan Masyarakat Harmonis, Aman dan Berbudaya	Organisasi Kepemudaan		30.000.000,00	DINAS PEMUDA, OLAHRAGA DAN PARIWISATA
	2.19.02.2.02.0004	Koordinasi, Sinkronisasi, dan penyelenggaraan Pemberdayaan organisasi kepemudaan melalui kemitraan berbasis peneguhan kemandirian ekonomi pemuda tingkat Kabupaten/Kota																		
			Jumlah organisasi kepemudaan yang difasilitasi dalam pengembangan organisasi kepemudaan tingkat kabupaten/kota				5 Orang	5 Orang	16.160.000,00	0,00	0,00	-16.160.000,00	Kab. Tulang Bawang Barat, Tulang Bawang Tengah, Pulung Kencana	PENDAPATAN ASLI DAERAH (PAD)	Memperkuat pembangunan sumber daya manusia (SDM), sains, teknologi, pendidikan, kesehatan, prestasi olahraga, kesetaraan gender, serta penguatan peran perempuan, pemuda (generasi milenial dan generasi Z), dan penyandang disabilitas.	Mengembangkan Kehidupan Masyarakat Harmonis, Aman dan Berbudaya Mengembangkan Kehidupan Masyarakat Harmonis, Aman dan Berbudaya			30.000.000,00	DINAS PEMUDA, OLAHRAGA DAN PARIWISATA
3.	**2.19.03**	**PROGRAM PENGEMBANGAN KAPASITAS DAYA SAING KEOLAHRAGAAN**	**Prosentase Atlet yang masuk Pelatnas**				**5 Orang**	**5 Orang**	**664.795.000,00**	**1.530.290.260,00**	**1.480.115.260,00**	**217.705.000,00**							**882.500.000,00**	
	2.19.03.2.03	Pembinaan dan Pengembangan Olahraga Prestasi Tingkat Daerah Provinsi	*Jumlah Atlet Olahraga Berprestasi*				75 Orang	75 Orang	52.120.000,00	32.442.760,00	26.942.760,00	-25.177.240,00			Memperkuat pembangunan sumber daya manusia (SDM), sains, teknologi, pendidikan, kesehatan, prestasi olahraga, kesetaraan gender, serta penguatan peran perempuan, pemuda (generasi milenial dan generasi Z), dan penyandang disabilitas.	Meningkatkan Perekonomian dan Nilai Tambah dengan Memperkuat UMKM Meningkatkan Perekonomian dan Nilai Tambah dengan Memperkuat UMKM	Atlet Olahraga Berprestasi		150.000.000,00	DINAS PEMUDA, OLAHRAGA DAN PARIWISATA
	2.19.03.2.03.0006	Seleksi Atlet Daerah																		
			Jumlah Atlet Daerah yang Diseleksi				5 Orang	5 Orang	27.120.000,00	0,00	0,00	-27.120.000,00	Kab. Tulang Bawang Barat, Semua Kecamatan, Semua Kel/Desa	DANA ALOKASI UMUM (DAU)	Memperkuat pembangunan sumber daya manusia (SDM), sains, teknologi, pendidikan, kesehatan, prestasi olahraga, kesetaraan gender, serta penguatan peran perempuan, pemuda (generasi milenial dan generasi Z), dan penyandang disabilitas.	Meningkatkan Perekonomian dan Nilai Tambah dengan Memperkuat UMKM Meningkatkan Perekonomian dan Nilai Tambah dengan Memperkuat UMKM			50.000.000,00	DINAS PEMUDA, OLAHRAGA DAN PARIWISATA
	2.19.03.2.03.0009	Pembinaan dan Pengembangan Olahragawan Berprestasi kabupaten/kota																		
			Jumlah Olahragawan Berprestasi kabupaten/kota yang Dibina dan Diberikan Pengembangan				5 Orang	5 Orang	25.000.000,00	32.442.760,00	26.942.760,00	1.942.760,00	Kab. Tulang Bawang Barat, Semua Kecamatan, Semua Kel/Desa	DANA ALOKASI UMUM (DAU)	Memperkuat pembangunan sumber daya manusia (SDM), sains, teknologi, pendidikan, kesehatan, prestasi olahraga, kesetaraan gender, serta penguatan peran perempuan, pemuda (generasi milenial dan generasi Z), dan penyandang disabilitas.	Meningkatkan Perekonomian dan Nilai Tambah dengan Memperkuat UMKM Meningkatkan Perekonomian dan Nilai Tambah dengan Memperkuat UMKM			100.000.000,00	DINAS PEMUDA, OLAHRAGA DAN PARIWISATA
	2.19.03.2.04	Pembinaan dan Pengembangan Organisasi Olahraga	*Jumlah Cabang Olahraga yang mendapatkan Pembinaan*				10 Organisasi	10 Organisasi	502.620.000,00	1.401.310.000,00	1.401.010.000,00	898.390.000,00			Memperkuat pembangunan sumber daya manusia (SDM), sains, teknologi, pendidikan, kesehatan, prestasi olahraga, kesetaraan gender, serta penguatan peran perempuan, pemuda (generasi milenial dan generasi Z), dan penyandang disabilitas.	Meningkatkan Perekonomian dan Nilai Tambah dengan Memperkuat UMKM Meningkatkan Perekonomian dan Nilai Tambah dengan Memperkuat UMKM	Organisasi Olahraga		582.500.000,00	DINAS PEMUDA, OLAHRAGA DAN PARIWISATA
	2.19.03.2.04.0006	Peningkatan Kerja Sama Organisasi Keolahragaan Kabupaten/Kota dengan Lembaga Terkait																		
			Jumlah Dokumen Hasil Peningkatan Kerja Sama Organisasi Keolahragaan Kabupaten/Kota				1 Dokumen	1 Dokumen	502.620.000,00	1.401.310.000,00	1.401.010.000,00	898.390.000,00	Kab. Tulang Bawang Barat, Semua Kecamatan, Semua Kel/Desa	DANA ALOKASI UMUM (DAU)	Memperkuat pembangunan sumber daya manusia (SDM), sains, teknologi, pendidikan, kesehatan, prestasi olahraga, kesetaraan gender, serta penguatan peran perempuan, pemuda (generasi milenial dan generasi Z), dan penyandang disabilitas.	Meningkatkan Perekonomian dan Nilai Tambah dengan Memperkuat UMKM Meningkatkan Perekonomian dan Nilai Tambah dengan Memperkuat UMKM			582.500.000,00	DINAS PEMUDA, OLAHRAGA DAN PARIWISATA
	2.19.03.2.05	Pembinaan dan Pengembangan Olahraga Rekreasi	*Jumlah Kegiatan Pemasalan Olahraga Rekriasi*				5 Kegiatan	5 Kegiatan	110.055.000,00	96.537.500,00	52.162.500,00	-57.892.500,00			Memperkuat pembangunan sumber daya manusia (SDM), sains, teknologi, pendidikan, kesehatan, prestasi olahraga, kesetaraan gender, serta penguatan peran perempuan, pemuda (generasi milenial dan generasi Z), dan penyandang disabilitas.	Meningkatkan Perekonomian dan Nilai Tambah dengan Memperkuat UMKM Meningkatkan Perekonomian dan Nilai Tambah dengan Memperkuat UMKM	Seluruh Masyarakat		150.000.000,00	DINAS PEMUDA, OLAHRAGA DAN PARIWISATA

NO	KODE	URUSAN / BIDANG URUSAN / PROGRAM / OUTCOME / KEGIATAN / SUB KEGIATAN	INDIKATOR PROGRAM / KEGIATAN / SUB KEGIATAN	TARGET AKHIR PERIODE RENSTRA OPD	REALISASI CAPAIAN RENJA OPD TAHUN 2024	PRAKIRAAN CAPAIAN TARGET RENJA OPD TAHUN 2025	CAPAIAN KINERJA DAN KERANGKA PENDANAAN										KELOMPOK SASARAN	PRAKIRAAN MAJU RENCANA TAHUN 2027		PERANGKAT DAERAH PENANGGUNG JAWAB
							TARGET 2026		PAGU INDIKATIF (Rp)			Bertambah/Berkurang (10-12)	LOKASI	SUMBER DANA	PRIORITAS			TARGET	PAGU INDIKATIF (Rp)	
							SEBELUM	SESUDAH	RKPD 2026	APBD 2026	RKPD PERUBAHAN 2026				NASIONAL	DAERAH				
1	2	3	4	5	6	7	8	9	10	11	12	13	14	15	16	17	18	19	20	21
	2.19.03.2.05.0010	Pemassalan olahraga dan penyelenggaraan festival Olahraga Rekreasi yang berjenjang dan berkelanjutan pada tingkat daerah, nasional, dan internasional																		
			Jumlah Lembaga yang terfasilitasi dalam Pengembangan dan Pemasalan Festival dan Olahraga Rekreasi				1 Lembaga	1 Lembaga	110.055.000,00	96.537.500,00	52.162.500,00	-57.892.500,00	Kab. Tulang Bawang Barat, Semua Kecamatan, Semua Kel/Desa	DANA ALOKASI UMUM (DAU)	Memperkuat pembangunan sumber daya manusia (SDM), sains, teknologi, pendidikan, kesehatan, prestasi olahraga, kesetaraan gender, serta penguatan peran perempuan, pemuda (generasi milenial dan generasi Z), dan penyandang disabilitas.	Meningkatkan Perekonomian dan Nilai Tambah dengan Memperkuat UMKM Meningkatkan Perekonomian dan Nilai Tambah dengan Memperkuat UMKM			150.000.000,00	DINAS PEMUDA, OLAHRAGA DAN PARIWISATA
4.	**2.19.04**	**PROGRAM PENGEMBANGAN KAPASITAS KEPRAMUKAAN**	**Tingkat partisipasi Masyarakat dalam Kepramukaan**				**undefined undefined**	**undefined undefined**	**200.000.000,00**	**200.000.000,00**	**200.000.000,00**	**60.000.000,00**							**260.000.000,00**	
	2.19.04.2.01	Pembinaan dan Pengembangan Organisasi Kepramukaan	*Jumlah Organisasi Kepramukaan yang mendapatkan Pengembangan*				10 Organisasi	10 Organisasi	200.000.000,00	200.000.000,00	200.000.000,00	0,00			Memperkuat pembangunan sumber daya manusia (SDM), sains, teknologi, pendidikan, kesehatan, prestasi olahraga, kesetaraan gender, serta penguatan peran perempuan, pemuda (generasi milenial dan generasi Z), dan penyandang disabilitas.	Meningkatkan Perekonomian dan Nilai Tambah dengan Memperkuat UMKM Meningkatkan Perekonomian dan Nilai Tambah dengan Memperkuat UMKM	Seluruh Masyarakat		260.000.000,00	DINAS PEMUDA, OLAHRAGA DAN PARIWISATA
	2.19.04.2.01.0008	Partisipasi dan Keikutsertaan dalam Kegiatan Kepramukaan																		
			Jumlah Organisasi yang Berpartisipasi dalam Kegiatan Kepramukaan				9 Organisasi	9 Organisasi	200.000.000,00	200.000.000,00	200.000.000,00	0,00	Kab. Tulang Bawang Barat, Tulang Bawang Tengah, Semua Kel/Desa	DANA ALOKASI UMUM (DAU)	Memperkuat pembangunan sumber daya manusia (SDM), sains, teknologi, pendidikan, kesehatan, prestasi olahraga, kesetaraan gender, serta penguatan peran perempuan, pemuda (generasi milenial dan generasi Z), dan penyandang disabilitas.	Meningkatkan Perekonomian dan Nilai Tambah dengan Memperkuat UMKM Meningkatkan Perekonomian dan Nilai Tambah dengan Memperkuat UMKM			260.000.000,00	DINAS PEMUDA, OLAHRAGA DAN PARIWISATA
	3	**URUSAN PEMERINTAHAN PILIHAN**							**1.447.153.300,00**	**1.114.174.900,00**	**753.375.400,00**	**-693.777.900,00**							**2.420.000.000,00**	
	3.26	**URUSAN PEMERINTAHAN BIDANG PARIWISATA**							**1.447.153.300,00**	**1.114.174.900,00**	**753.375.400,00**	**-693.777.900,00**							**2.420.000.000,00**	
1.	**3.26.02**	**PROGRAM PENINGKATAN DAYA TARIK DESTINASI PARIWISATA**	**-**						**1.402.932.500,00**	**1.092.064.500,00**	**737.478.000,00**	**912.067.500,00**							**2.315.000.000,00**	
	3.26.02.2.01	Pengelolaan Daya Tarik Wisata Kabupaten/Kota	-				-	-	0,00	46.000.000,00	0,00	0,00			-	Meningkatkan Perekonomian dan Nilai Tambah dengan Memperkuat UMKM Meningkatkan Perekonomian dan Nilai Tambah dengan Memperkuat UMKM	-		100.000.000,00	DINAS PEMUDA, OLAHRAGA DAN PARIWISATA
	3.26.02.2.01.0006	Penetapan Daya Tarik Wisata Unggulan Kabupaten/Kota																		
			Jumlah Lokasi Daya Tarik Wisata Unggulan Kabupaten/Kota				1 Lokasi	1 Lokasi	0,00	46.000.000,00	0,00	0,00	Kab. Tulang Bawang Barat, Semua Kecamatan, Semua Kel/Desa	DANA ALOKASI UMUM (DAU)	-	Meningkatkan Perekonomian dan Nilai Tambah dengan Memperkuat UMKM Meningkatkan Perekonomian dan Nilai Tambah dengan Memperkuat UMKM			100.000.000,00	DINAS PEMUDA, OLAHRAGA DAN PARIWISATA
	3.26.02.2.02	Pengelolaan Kawasan Strategis Pariwisata Kabupaten/Kota	*Jumlah Orang Pengelola Pariwisata Strategis Kabupaten/Kota yang Dikembangkan*				100 Orang	100 Orang	206.972.500,00	103.486.300,00	10.000.000,00	-196.972.500,00			Memperkuat pembangunan sumber daya manusia (SDM), sains, teknologi, pendidikan, kesehatan, prestasi olahraga, kesetaraan gender, serta penguatan peran perempuan, pemuda (generasi milenial dan generasi Z), dan penyandang disabilitas.	Meningkatkan Perekonomian dan Nilai Tambah dengan Memperkuat UMKM Meningkatkan Perekonomian dan Nilai Tambah dengan Memperkuat UMKM	Dinas Pemuda Olahraga dan Pariwisata		315.000.000,00	DINAS PEMUDA, OLAHRAGA DAN PARIWISATA
	3.26.02.2.02.0008	Peningkatan Kapasitas SDM Pengelola Kawasan Strategis Pariwisata Kabupaten/Kota																		
			Jumlah Orang Pengelola Pariwisata Strategis Kabupaten/Kota yang Dikembangkan				100 Orang	100 Orang	206.972.500,00	103.486.300,00	10.000.000,00	-196.972.500,00	Kab. Tulang Bawang Barat, Semua Kecamatan, Semua Kel/Desa	DANA ALOKASI UMUM (DAU)	Memperkuat pembangunan sumber daya manusia (SDM), sains, teknologi, pendidikan, kesehatan, prestasi olahraga, kesetaraan gender, serta penguatan peran perempuan, pemuda (generasi milenial dan generasi Z), dan penyandang disabilitas.	Meningkatkan Perekonomian dan Nilai Tambah dengan Memperkuat UMKM Meningkatkan Perekonomian dan Nilai Tambah dengan Memperkuat UMKM			315.000.000,00	DINAS PEMUDA, OLAHRAGA DAN PARIWISATA
	3.26.02.2.03	Pengelolaan Destinasi Pariwisata Kabupaten/Kota	*Jumlah Destinasi Pariwisata Kabupaten/Kota yang Ditetapkan* *Jumlah Laporan Hasil Pemberdayaan Masyarakat dalam Pengelolaan Destinasi Pariwisata Kabupaten/Kota*				1 Lokasi 5 laporan	1 Lokasi 5 laporan	1.195.960.000,00	942.578.200,00	727.478.000,00	-468.482.000,00			Memperkuat pembangunan sumber daya manusia (SDM), sains, teknologi, pendidikan, kesehatan, prestasi olahraga, kesetaraan gender, serta penguatan peran perempuan, pemuda (generasi milenial dan generasi Z), dan penyandang disabilitas.	Meningkatkan Perekonomian dan Nilai Tambah dengan Memperkuat UMKM Meningkatkan Perekonomian dan Nilai Tambah dengan Memperkuat UMKM	Dinas Pemuda Olahraga dan Pariwisata		1.900.000.000,00	DINAS PEMUDA, OLAHRAGA DAN PARIWISATA
	3.26.02.2.03.0001	Penetapan Destinasi Pariwisata Kabupaten/Kota																		

NO	KODE	URUSAN / BIDANG URUSAN / PROGRAM / OUTCOME / KEGIATAN / SUB KEGIATAN	INDIKATOR PROGRAM / KEGIATAN / SUB KEGIATAN	TARGET AKHIR PERIODE RENSTRA OPD	REALISASI CAPAIAN RENJA OPD TAHUN 2024	PRAKIRAAN CAPAIAN TARGET RENJA OPD TAHUN 2025	CAPAIAN KINERJA DAN KERANGKA PENDANAAN										KELOMPOK SASARAN	PRAKIRAAN MAJU RENCANA TAHUN 2027		PERANGKAT DAERAH PENANGGUNG JAWAB
							TARGET 2026		PAGU INDIKATIF (Rp)			Bertambah/Berkurang (10-12)	LOKASI	SUMBER DANA	PRIORITAS			TARGET	PAGU INDIKATIF (Rp)	
							SEBELUM	SESUDAH	RKPD 2026	APBD 2026	RKPD PERUBAHAN 2026				NASIONAL	DAERAH				
1	2	3	4	5	6	7	8	9	10	11	12	13	14	15	16	17	18	19	20	21
			Jumlah Destinasi Pariwisata Kabupaten/Kota yang Ditetapkan				1 Lokasi	1 Lokasi	50.000.000,00	25.000.000,00	0,00	-50.000.000,00	Kab. Tulang Bawang Barat, Semua Kecamatan, Semua Kel/Desa	DANA ALOKASI UMUM (DAU)	Memperkuat pembangunan sumber daya manusia (SDM), sains, teknologi, pendidikan, kesehatan, prestasi olahraga, kesetaraan gender, serta penguatan peran perempuan, pemuda (generasi milenial dan generasi Z), dan penyandang disabilitas.	Meningkatkan Perekonomian dan Nilai Tambah dengan Memperkuat UMKM Meningkatkan Perekonomian dan Nilai Tambah dengan Memperkuat UMKM			100.000.000,00	DINAS PEMUDA, OLAHRAGA DAN PARIWISATA
	3.26.02.2.03.0006	Pemberdayaan Masyarakat dalam Pengelolaan Destinasi Pariwisata Kabupaten/Kota																		
			Jumlah Laporan Hasil Pemberdayaan Masyarakat dalam Pengelolaan Destinasi Pariwisata Kabupaten/Kota				5 Laporan	5 Laporan	1.145.960.000,00	917.578.200,00	727.478.000,00	-418.482.000,00	Kab. Tulang Bawang Barat, Semua Kecamatan, Semua Kel/Desa	DANA ALOKASI UMUM (DAU)	Memperkuat pembangunan sumber daya manusia (SDM), sains, teknologi, pendidikan, kesehatan, prestasi olahraga, kesetaraan gender, serta penguatan peran perempuan, pemuda (generasi milenial dan generasi Z), dan penyandang disabilitas.	Meningkatkan Perekonomian dan Nilai Tambah dengan Memperkuat UMKM Meningkatkan Perekonomian dan Nilai Tambah dengan Memperkuat UMKM			1.800.000.000,00	DINAS PEMUDA, OLAHRAGA DAN PARIWISATA
2.	**3.26.04**	**PROGRAM PENGEMBANGAN EKONOMI KREATIF MELALUI PEMANFAATAN DAN PERLINDUNGAN HAK KEKAYAAN INTELEKTUAL**	**Persentase Pelaku Ekonomi Kreatif Yang Memiliki Kekayaan Intelektual**				**100 Persen**	**100 Persen**	**4.220.800,00**	**2.110.400,00**	**970.800,00**	**25.779.200,00**							**30.000.000,00**	
	3.26.04.2.02	Pengembangan Ekosistem Ekonomi Kreatif	*Jumlah Dokumen Rencana Aksi Pengembangan Ekonomi Kreatif*				1 Dokumen	1 Dokumen	4.220.800,00	2.110.400,00	970.800,00	-3.250.000,00			Memperkuat pembangunan sumber daya manusia (SDM), sains, teknologi, pendidikan, kesehatan, prestasi olahraga, kesetaraan gender, serta penguatan peran perempuan, pemuda (generasi milenial dan generasi Z), dan penyandang disabilitas.	- -	Dinas Pemuda Olahraga dan Pariwisata		30.000.000,00	DINAS PEMUDA, OLAHRAGA DAN PARIWISATA
	3.26.04.2.02.0009	Penyusunan Rencana Aksi Pengembangan Ekonomi Kreatif																		
			Jumlah Dokumen Rencana Aksi Pengembangan Ekonomi Kreatif				1 Dokumen	1 Dokumen	4.220.800,00	2.110.400,00	970.800,00	-3.250.000,00	Kab. Tulang Bawang Barat, Semua Kecamatan, Semua Kel/Desa	DANA ALOKASI UMUM (DAU)	Memperkuat pembangunan sumber daya manusia (SDM), sains, teknologi, pendidikan, kesehatan, prestasi olahraga, kesetaraan gender, serta penguatan peran perempuan, pemuda (generasi milenial dan generasi Z), dan penyandang disabilitas.	- -			30.000.000,00	DINAS PEMUDA, OLAHRAGA DAN PARIWISATA
3.	**3.26.05**	**PROGRAM PENGEMBANGAN SUMBER DAYA PARIWISATA DAN EKONOMI KREATIF**	**Persentase Pengembangan Sumber daya pariwisata dan ekonomi kreatif**				**100 Persen**	**100 Persen**	**40.000.000,00**	**20.000.000,00**	**14.926.600,00**	**35.000.000,00**							**75.000.000,00**	
	3.26.05.2.01	Pelaksanaan Peningkatan Kapasitas Sumber Daya Manusia Pariwisata dan Ekonomi Kreatif Tingkat Dasar	*Laporan pelaksanaan peningkatan kapasitas SDM Pariwisata dan Ekonomi kreatif*				1 laporan	1 laporan	20.000.000,00	10.000.000,00	7.474.200,00	-12.525.800,00			Memperkuat pembangunan sumber daya manusia (SDM), sains, teknologi, pendidikan, kesehatan, prestasi olahraga, kesetaraan gender, serta penguatan peran perempuan, pemuda (generasi milenial dan generasi Z), dan penyandang disabilitas.	Meningkatkan Perekonomian dan Nilai Tambah dengan Memperkuat UMKM Meningkatkan Perekonomian dan Nilai Tambah dengan Memperkuat UMKM	Dinas Pemuda Olahraga dan Pariwisata		45.000.000,00	DINAS PEMUDA, OLAHRAGA DAN PARIWISATA
	3.26.05.2.01.0006	Fasilitasi Pengembangan Kompetensi Sumber Daya Manusia Ekonomi Kreatif																		
			Jumlah SDM Ekonomi Kreatif yang Mengikuti Fasilitasi Pengembangan Kompetensi Sumber Daya Manusia Ekonomi Kreatif				5 Orang	5 Orang	10.000.000,00	5.000.000,00	3.575.500,00	-6.424.500,00	Kab. Tulang Bawang Barat, Semua Kecamatan, Semua Kel/Desa	DANA ALOKASI UMUM (DAU)	Memperkuat pembangunan sumber daya manusia (SDM), sains, teknologi, pendidikan, kesehatan, prestasi olahraga, kesetaraan gender, serta penguatan peran perempuan, pemuda (generasi milenial dan generasi Z), dan penyandang disabilitas.	Meningkatkan Perekonomian dan Nilai Tambah dengan Memperkuat UMKM Meningkatkan Perekonomian dan Nilai Tambah dengan Memperkuat UMKM			20.000.000,00	DINAS PEMUDA, OLAHRAGA DAN PARIWISATA
	3.26.05.2.01.0011	Monitoring dan Evaluasi Pengembangan Sumber Daya Pariwisata dan Ekonomi Kreatif																		
			Jumlah Laporan Hasil Monitoring dan Evaluasi Pengembangan Sumber Daya Pariwisata dan Ekonomi Kreatif				4 Laporan Laporan	4 Laporan Laporan	10.000.000,00	5.000.000,00	3.898.700,00	-6.101.300,00	Kab. Tulang Bawang Barat, Semua Kecamatan, Semua Kel/Desa	DANA ALOKASI UMUM (DAU)	Memperkuat pembangunan sumber daya manusia (SDM), sains, teknologi, pendidikan, kesehatan, prestasi olahraga, kesetaraan gender, serta penguatan peran perempuan, pemuda (generasi milenial dan generasi Z), dan penyandang disabilitas.	Meningkatkan Perekonomian dan Nilai Tambah dengan Memperkuat UMKM Meningkatkan Perekonomian dan Nilai Tambah dengan Memperkuat UMKM			25.000.000,00	DINAS PEMUDA, OLAHRAGA DAN PARIWISATA

NO	KODE	URUSAN / BIDANG URUSAN / PROGRAM / OUTCOME / KEGIATAN / SUB KEGIATAN	INDIKATOR PROGRAM / KEGIATAN / SUB KEGIATAN	TARGET AKHIR PERIODE RENSTRA OPD	REALISASI CAPAIAN RENJA OPD TAHUN 2024	PRAKIRAAN CAPAIAN TARGET RENJA OPD TAHUN 2025	CAPAIAN KINERJA DAN KERANGKA PENDANAAN										KELOMPOK SASARAN	PRAKIRAAN MAJU RENCANA TAHUN 2027		PERANGKAT DAERAH PENANGGUNG JAWAB
							TARGET 2026		PAGU INDIKATIF (Rp)			Bertambah/Berkurang (10-12)	LOKASI	SUMBER DANA	PRIORITAS			TARGET	PAGU INDIKATIF (Rp)	
							SEBELUM	SESUDAH	RKPD 2026	APBD 2026	RKPD PERUBAHAN 2026				NASIONAL	DAERAH				
1	2	3	4	5	6	7	8	9	10	11	12	13	14	15	16	17	18	19	20	21
	3.26.05.2.02	Pengembangan Kapasitas Pelaku Ekonomi Kreatif	*Jumlah Orang yang Mengikuti Pelatihan, Bimbingan Teknis, dan Pendampingan Ekonomi Kreatif*				5 Orang	5 Orang	20.000.000,00	10.000.000,00	7.452.400,00	-12.547.600,00			Memperkuat pembangunan sumber daya manusia (SDM), sains, teknologi, pendidikan, kesehatan, prestasi olahraga, kesetaraan gender, serta penguatan peran perempuan, pemuda (generasi milenial dan generasi Z), dan penyandang disabilitas.	Meningkatkan Perekonomian dan Nilai Tambah dengan Memperkuat UMKM Meningkatkan Perekonomian dan Nilai Tambah dengan Memperkuat UMKM	Dinas Pemuda Olahraga dan Pariwisata		30.000.000,00	DINAS PEMUDA, OLAHRAGA DAN PARIWISATA
	3.26.05.2.02.0001	Pelatihan, Bimbingan Teknis, dan Pendampingan Ekonomi Kreatif																		
			Jumlah Orang yang Mengikuti Pelatihan, Bimbingan Teknis, dan Pendampingan Ekonomi Kreatif				20 orang Orang	20 orang Orang	20.000.000,00	10.000.000,00	7.452.400,00	-12.547.600,00	Kab. Tulang Bawang Barat, Semua Kecamatan, Semua Kel/Desa Semua Kota/Kab, Semua Kecamatan, Semua Kel/Desa	DANA ALOKASI UMUM (DAU)	Memperkuat pembangunan sumber daya manusia (SDM), sains, teknologi, pendidikan, kesehatan, prestasi olahraga, kesetaraan gender, serta penguatan peran perempuan, pemuda (generasi milenial dan generasi Z), dan penyandang disabilitas.	Meningkatkan Perekonomian dan Nilai Tambah dengan Memperkuat UMKM Meningkatkan Perekonomian dan Nilai Tambah dengan Memperkuat UMKM			30.000.000,00	DINAS PEMUDA, OLAHRAGA DAN PARIWISATA
		DINAS PERPUSTAKAAN DAN ARSIP DAERAH							**3.052.182.022,00**	**2.645.068.218,00**	**2.715.585.386,00**	**-336.596.636,00**							**3.041.682.522,00**	
	2	**URUSAN PEMERINTAHAN WAJIB YANG TIDAK BERKAITAN DENGAN PELAYANAN DASAR**							**3.052.182.022,00**	**2.645.068.218,00**	**2.715.585.386,00**	**-336.596.636,00**							**3.041.682.522,00**	
	2.23	**URUSAN PEMERINTAHAN BIDANG PERPUSTAKAAN**							**2.965.686.022,00**	**2.623.586.218,00**	**2.675.452.386,00**	**-290.233.636,00**							**2.971.682.522,00**	
1.	**2.23.01**	**PROGRAM PENUNJANG URUSAN PEMERINTAHAN DAERAH KABUPATEN/KOTA**	**Persentase Penunjang Urusan Pemerintah Daerah yang Dilaksanakan**				**100 %**	**100 %**	**2.784.561.022,00**	**2.553.561.218,00**	**2.639.413.386,00**	**75.104.000,00**							**2.859.665.022,00**	
	2.23.01.2.01	Perencanaan, Penganggaran, dan Evaluasi Kinerja Perangkat Daerah	*Tersusunya Laporan Penyelenggaraan Pemerintah Daerah*				1 Laporan	1 Laporan	17.500.000,00	9.500.000,00	0,00	-17.500.000,00			Memperkuat pembangunan sumber daya manusia (SDM), sains, teknologi, pendidikan, kesehatan, prestasi olahraga, kesetaraan gender, serta penguatan peran perempuan, pemuda (generasi milenial dan generasi Z), dan penyandang disabilitas.	Memperkuat SDM Berkarakter Dengan Meningkatkan Akses dan Kualitas Layanan Pendidikan Serta Kesehatan Memperkuat SDM Berkarakter Dengan Meningkatkan Akses dan Kualitas Layanan Pendidikan Serta Kesehatan	Perencanaan		20.900.000,00	DINAS PERPUSTAKAAN DAN ARSIP DAERAH
	2.23.01.2.01.0001	Penyusunan Dokumen Perencanaan Perangkat Daerah																		
			Jumlah Dokumen Perencanaan Perangkat Daerah				1 Dokumen	1 Dokumen	2.500.000,00	1.250.000,00	0,00	-2.500.000,00	Kab. Tulang Bawang Barat, Tulang Bawang Tengah, Semua Kel/Desa	DANA ALOKASI UMUM (DAU)	Memperkuat pembangunan sumber daya manusia (SDM), sains, teknologi, pendidikan, kesehatan, prestasi olahraga, kesetaraan gender, serta penguatan peran perempuan, pemuda (generasi milenial dan generasi Z), dan penyandang disabilitas.	Memperkuat SDM Berkarakter Dengan Meningkatkan Akses dan Kualitas Layanan Pendidikan Serta Kesehatan Memperkuat SDM Berkarakter Dengan Meningkatkan Akses dan Kualitas Layanan Pendidikan Serta Kesehatan			2.700.000,00	DINAS PERPUSTAKAAN DAN ARSIP DAERAH
	2.23.01.2.01.0002	Koordinasi dan Penyusunan Dokumen RKA-SKPD																		
			Jumlah Dokumen RKA-SKPD dan Laporan Hasil Koordinasi Penyusunan Dokumen RKA-SKPD				1 Dokumen	1 Dokumen	2.500.000,00	1.250.000,00	0,00	-2.500.000,00	Kab. Tulang Bawang Barat, Semua Kecamatan, Semua Kel/Desa	DANA ALOKASI UMUM (DAU)	Memperkuat pembangunan sumber daya manusia (SDM), sains, teknologi, pendidikan, kesehatan, prestasi olahraga, kesetaraan gender, serta penguatan peran perempuan, pemuda (generasi milenial dan generasi Z), dan penyandang disabilitas.	Memperkuat SDM Berkarakter Dengan Meningkatkan Akses dan Kualitas Layanan Pendidikan Serta Kesehatan Memperkuat SDM Berkarakter Dengan Meningkatkan Akses dan Kualitas Layanan Pendidikan Serta Kesehatan			2.700.000,00	DINAS PERPUSTAKAAN DAN ARSIP DAERAH
	2.23.01.2.01.0003	Koordinasi dan Penyusunan Dokumen Perubahan RKA-SKPD																		
			Jumlah Dokumen Perubahan RKA-SKPD dan Laporan Hasil Koordinasi Penyusunan Dokumen Perubahan RKA-SKPD				1 Dokumen	1 Dokumen	2.500.000,00	1.250.000,00	0,00	-2.500.000,00	Kab. Tulang Bawang Barat, Tulang Bawang Tengah, Semua Kel/Desa	DANA ALOKASI UMUM (DAU)	Memperkuat pembangunan sumber daya manusia (SDM), sains, teknologi, pendidikan, kesehatan, prestasi olahraga, kesetaraan gender, serta penguatan peran perempuan, pemuda (generasi milenial dan generasi Z), dan penyandang disabilitas.	Memperkuat SDM Berkarakter Dengan Meningkatkan Akses dan Kualitas Layanan Pendidikan Serta Kesehatan Memperkuat SDM Berkarakter Dengan Meningkatkan Akses dan Kualitas Layanan Pendidikan Serta Kesehatan			2.700.000,00	DINAS PERPUSTAKAAN DAN ARSIP DAERAH
	2.23.01.2.01.0004	Koordinasi dan Penyusunan DPA-SKPD																		
			Jumlah Dokumen DPA-SKPD dan Laporan Hasil Koordinasi Penyusunan Dokumen DPA-SKPD				1 Dokumen	1 Dokumen	2.500.000,00	1.250.000,00	0,00	-2.500.000,00	Kab. Tulang Bawang Barat, Tulang Bawang Tengah, Semua Kel/Desa	DANA ALOKASI UMUM (DAU)	Memperkuat pembangunan sumber daya manusia (SDM), sains, teknologi, pendidikan, kesehatan, prestasi olahraga, kesetaraan gender, serta penguatan peran perempuan, pemuda (generasi milenial dan generasi Z), dan penyandang disabilitas.	Memperkuat SDM Berkarakter Dengan Meningkatkan Akses dan Kualitas Layanan Pendidikan Serta Kesehatan Memperkuat SDM Berkarakter Dengan Meningkatkan Akses dan Kualitas Layanan Pendidikan Serta Kesehatan			2.700.000,00	DINAS PERPUSTAKAAN DAN ARSIP DAERAH
	2.23.01.2.01.0005	Koordinasi dan Penyusunan Perubahan DPA- SKPD																		

NO	KODE	URUSAN / BIDANG URUSAN / PROGRAM / OUTCOME / KEGIATAN / SUB KEGIATAN	INDIKATOR PROGRAM / KEGIATAN / SUB KEGIATAN	TARGET AKHIR PERIODE RENSTRA OPD	REALISASI CAPAIAN RENJA OPD TAHUN 2024	PRAKIRAAN CAPAIAN TARGET RENJA OPD TAHUN 2025	CAPAIAN KINERJA DAN KERANGKA PENDANAAN										KELOMPOK SASARAN	PRAKIRAAN MAJU RENCANA TAHUN 2027		PERANGKAT DAERAH PENANGGUNG JAWAB
							TARGET 2026		PAGU INDIKATIF (Rp)			Bertambah/Berkurang (10-12)	LOKASI	SUMBER DANA	PRIORITAS			TARGET	PAGU INDIKATIF (Rp)	
							SEBELUM	SESUDAH	RKPD 2026	APBD 2026	RKPD PERUBAHAN 2026				NASIONAL	DAERAH				
1	2	3	4	5	6	7	8	9	10	11	12	13	14	15	16	17	18	19	20	21
			Jumlah Dokumen Perubahan DPA-SKPD dan Laporan Hasil Koordinasi Penyusunan Dokumen Perubahan DPA-SKPD				1 Dokumen	1 Dokumen	2.500.000,00	1.250.000,00	0,00	-2.500.000,00	Kab. Tulang Bawang Barat, Tulang Bawang Tengah, Semua Kel/Desa	DANA ALOKASI UMUM (DAU)	Memperkuat pembangunan sumber daya manusia (SDM), sains, teknologi, pendidikan, kesehatan, prestasi olahraga, kesetaraan gender, serta penguatan peran perempuan, pemuda (generasi milenial dan generasi Z), dan penyandang disabilitas.	Memperkuat SDM Berkarakter Dengan Meningkatkan Akses dan Kualitas Layanan Pendidikan Serta Kesehatan Memperkuat SDM Berkarakter Dengan Meningkatkan Akses dan Kualitas Layanan Pendidikan Serta Kesehatan			2.700.000,00	DINAS PERPUSTAKAAN DAN ARSIP DAERAH
	2.23.01.2.01.0006	Koordinasi dan Penyusunan Laporan Capaian Kinerja dan Ikhtisar Realisasi Kinerja SKPD																		
			Jumlah Laporan Capaian Kinerja dan Ikhtisar Realisasi Kinerja SKPD dan Laporan Hasil Koordinasi Penyusunan Laporan Capaian Kinerja dan Ikhtisar Realisasi Kinerja SKPD				1 Laporan	1 Laporan	2.500.000,00	1.250.000,00	0,00	-2.500.000,00	Kab. Tulang Bawang Barat, Tulang Bawang Tengah, Semua Kel/Desa	DANA ALOKASI UMUM (DAU)	Memperkuat pembangunan sumber daya manusia (SDM), sains, teknologi, pendidikan, kesehatan, prestasi olahraga, kesetaraan gender, serta penguatan peran perempuan, pemuda (generasi milenial dan generasi Z), dan penyandang disabilitas.	Memperkuat SDM Berkarakter Dengan Meningkatkan Akses dan Kualitas Layanan Pendidikan Serta Kesehatan Memperkuat SDM Berkarakter Dengan Meningkatkan Akses dan Kualitas Layanan Pendidikan Serta Kesehatan			2.700.000,00	DINAS PERPUSTAKAAN DAN ARSIP DAERAH
	2.23.01.2.01.0007	Evaluasi Kinerja Perangkat Daerah																		
			Jumlah Laporan Evaluasi Kinerja Perangkat Daerah				1 Laporan	1 Laporan	2.500.000,00	1.250.000,00	0,00	-2.500.000,00	Kab. Tulang Bawang Barat, Tulang Bawang Tengah, Semua Kel/Desa	DANA ALOKASI UMUM (DAU)	Memperkuat pembangunan sumber daya manusia (SDM), sains, teknologi, pendidikan, kesehatan, prestasi olahraga, kesetaraan gender, serta penguatan peran perempuan, pemuda (generasi milenial dan generasi Z), dan penyandang disabilitas.	Memperkuat SDM Berkarakter Dengan Meningkatkan Akses dan Kualitas Layanan Pendidikan Serta Kesehatan Memperkuat SDM Berkarakter Dengan Meningkatkan Akses dan Kualitas Layanan Pendidikan Serta Kesehatan			2.700.000,00	DINAS PERPUSTAKAAN DAN ARSIP DAERAH
	2.23.01.2.01.0009	Pelaksanaan Pengumpulan Data Statistik Sektoral Daerah																		
			Jumlah Data Statistik Sektoral Daerah yang Telah Dikumpulkan dan Diperiksa Lingkup Perangkat Daerah				-	1 Data	0,00	750.000,00	0,00	0,00	Kab. Tulang Bawang Barat, Semua Kecamatan, Semua Kel/Desa	DANA ALOKASI UMUM (DAU)	-	Memperkuat SDM Berkarakter Dengan Meningkatkan Akses dan Kualitas Layanan Pendidikan Serta Kesehatan Memperkuat SDM Berkarakter Dengan Meningkatkan Akses dan Kualitas Layanan Pendidikan Serta Kesehatan			2.000.000,00	DINAS PERPUSTAKAAN DAN ARSIP DAERAH
	2.23.01.2.02	Administrasi Keuangan Perangkat Daerah	*Jumlah dokumen Administrasi Keuangan Tugas ASN*				12 Laporan	12 Laporan	2.150.316.022,00	1.982.761.218,00	2.017.886.936,00	-132.429.086,00			Memperkuat pembangunan sumber daya manusia (SDM), sains, teknologi, pendidikan, kesehatan, prestasi olahraga, kesetaraan gender, serta penguatan peran perempuan, pemuda (generasi milenial dan generasi Z), dan penyandang disabilitas.	Memperkuat SDM Berkarakter Dengan Meningkatkan Akses dan Kualitas Layanan Pendidikan Serta Kesehatan Memperkuat SDM Berkarakter Dengan Meningkatkan Akses dan Kualitas Layanan Pendidikan Serta Kesehatan	ASN		2.218.162.022,00	DINAS PERPUSTAKAAN DAN ARSIP DAERAH
	2.23.01.2.02.0001	Penyediaan Gaji dan Tunjangan ASN																		
			Jumlah Orang yang Menerima Gaji dan Tunjangan ASN				13 Orang/bulan	15 Orang/bulan	2.088.546.022,00	1.926.383.218,00	1.966.166.936,00	-122.379.086,00	Kab. Tulang Bawang Barat, Semua Kecamatan, Semua Kel/Desa	DANA ALOKASI UMUM (DAU)	Memperkuat pembangunan sumber daya manusia (SDM), sains, teknologi, pendidikan, kesehatan, prestasi olahraga, kesetaraan gender, serta penguatan peran perempuan, pemuda (generasi milenial dan generasi Z), dan penyandang disabilitas.	Memperkuat SDM Berkarakter Dengan Meningkatkan Akses dan Kualitas Layanan Pendidikan Serta Kesehatan Memperkuat SDM Berkarakter Dengan Meningkatkan Akses dan Kualitas Layanan Pendidikan Serta Kesehatan			2.156.042.022,00	DINAS PERPUSTAKAAN DAN ARSIP DAERAH
	2.23.01.2.02.0003	Pelaksanaan Penatausahaan dan Pengujian/Verifikasi Keuangan SKPD																		
			Jumlah Dokumen Penatausahaan dan Pengujian/Verifikasi Keuangan SKPD				12 Dokumen	12 Dokumen	51.720.000,00	51.720.000,00	51.720.000,00	0,00	Kab. Tulang Bawang Barat, Tulang Bawang Tengah, Pulung Kencana Kab. Tulang Bawang Barat, Semua Kecamatan, Semua Kel/Desa	DANA ALOKASI UMUM (DAU)	Memperkuat pembangunan sumber daya manusia (SDM), sains, teknologi, pendidikan, kesehatan, prestasi olahraga, kesetaraan gender, serta penguatan peran perempuan, pemuda (generasi milenial dan generasi Z), dan penyandang disabilitas.	Memperkuat SDM Berkarakter Dengan Meningkatkan Akses dan Kualitas Layanan Pendidikan Serta Kesehatan Memperkuat SDM Berkarakter Dengan Meningkatkan Akses dan Kualitas Layanan Pendidikan Serta Kesehatan			51.720.000,00	DINAS PERPUSTAKAAN DAN ARSIP DAERAH
	2.23.01.2.02.0005	Koordinasi dan Penyusunan Laporan Keuangan Akhir Tahun SKPD																		
			Jumlah Laporan Keuangan Akhir Tahun SKPD dan Laporan Hasil Koordinasi Penyusunan Laporan Keuangan Akhir Tahun SKPD				1 Laporan	1 Laporan	5.050.000,00	2.158.000,00	0,00	-5.050.000,00	Kab. Tulang Bawang Barat, Semua Kecamatan, Semua Kel/Desa	DANA ALOKASI UMUM (DAU)	Memperkuat pembangunan sumber daya manusia (SDM), sains, teknologi, pendidikan, kesehatan, prestasi olahraga, kesetaraan gender, serta penguatan peran perempuan, pemuda (generasi milenial dan generasi Z), dan penyandang disabilitas.	Memperkuat SDM Berkarakter Dengan Meningkatkan Akses dan Kualitas Layanan Pendidikan Serta Kesehatan Memperkuat SDM Berkarakter Dengan Meningkatkan Akses dan Kualitas Layanan Pendidikan Serta Kesehatan			5.200.000,00	DINAS PERPUSTAKAAN DAN ARSIP DAERAH

NO	KODE	URUSAN / BIDANG URUSAN / PROGRAM / OUTCOME / KEGIATAN / SUB KEGIATAN	INDIKATOR PROGRAM / KEGIATAN / SUB KEGIATAN	TARGET AKHIR PERIODE RENSTRA OPD	REALISASI CAPAIAN RENJA OPD TAHUN 2024	PRAKIRAAN CAPAIAN TARGET RENJA OPD TAHUN 2025	CAPAIAN KINERJA DAN KERANGKA PENDANAAN										KELOMPOK SASARAN	PRAKIRAAN MAJU RENCANA TAHUN 2027		PERANGKAT DAERAH PENANGGUNG JAWAB
							TARGET 2026		PAGU INDIKATIF (Rp)			Bertambah/Berkurang (10-12)	LOKASI	SUMBER DANA	PRIORITAS			TARGET	PAGU INDIKATIF (Rp)	
							SEBELUM	SESUDAH	RKPD 2026	APBD 2026	RKPD PERUBAHAN 2026				NASIONAL	DAERAH				
1	2	3	4	5	6	7	8	9	10	11	12	13	14	15	16	17	18	19	20	21
	2.23.01.2.02.0007	Koordinasi dan Penyusunan Laporan Keuangan Bulanan/ Triwulanan/ Semesteran SKPD																		
			Jumlah Laporan Keuangan Bulanan/ Triwulanan/ Semesteran SKPD dan Laporan Koordinasi Penyusunan Laporan Keuangan Bulanan/Triwulanan/Semesteran SKPD				1 Laporan	1 Laporan	5.000.000,00	2.500.000,00	0,00	-5.000.000,00	Kab. Tulang Bawang Barat, Tulang Bawang Tengah, Semua Kel/Desa	DANA ALOKASI UMUM (DAU)	Memperkuat pembangunan sumber daya manusia (SDM), sains, teknologi, pendidikan, kesehatan, prestasi olahraga, kesetaraan gender, serta penguatan peran perempuan, pemuda (generasi milenial dan generasi Z), dan penyandang disabilitas.	Memperkuat SDM Berkarakter Dengan Meningkatkan Akses dan Kualitas Layanan Pendidikan Serta Kesehatan Memperkuat SDM Berkarakter Dengan Meningkatkan Akses dan Kualitas Layanan Pendidikan Serta Kesehatan			5.200.000,00	DINAS PERPUSTAKAAN DAN ARSIP DAERAH
	2.23.01.2.03	Administrasi Barang Milik Daerah pada Perangkat Daerah	*Terselenggaranya Administrasi Umum Perangkat daerah*				-	1 kegiatan	0,00	9.600.000,00	14.400.000,00	14.400.000,00			-	Memperkuat SDM Berkarakter Dengan Meningkatkan Akses dan Kualitas Layanan Pendidikan Serta Kesehatan Memperkuat SDM Berkarakter Dengan Meningkatkan Akses dan Kualitas Layanan Pendidikan Serta Kesehatan	ASN		10.080.000,00	DINAS PERPUSTAKAAN DAN ARSIP DAERAH
	2.23.01.2.03.0006	Penatausahaan Barang Milik Daerah pada SKPD																		
			Jumlah Laporan Penatausahaan Barang Milik Daerah pada SKPD				12 Laporan	12 Laporan	0,00	4.800.000,00	7.200.000,00	7.200.000,00	-	DANA ALOKASI UMUM (DAU)	-	Memperkuat SDM Berkarakter Dengan Meningkatkan Akses dan Kualitas Layanan Pendidikan Serta Kesehatan Memperkuat SDM Berkarakter Dengan Meningkatkan Akses dan Kualitas Layanan Pendidikan Serta Kesehatan			5.040.000,00	DINAS PERPUSTAKAAN DAN ARSIP DAERAH
	2.23.01.2.03.0006	Penatausahaan Barang Milik Daerah pada SKPD																		
	2.23.01.2.05	Administrasi Kepegawaian Perangkat Daerah	*terselenggaranya administrasi kepegaiwaian perangkat daerah*				-	1 kegiatan	0,00	7.000.000,00	9.000.000,00	9.000.000,00			-	Memperkuat SDM Berkarakter Dengan Meningkatkan Akses dan Kualitas Layanan Pendidikan Serta Kesehatan Memperkuat SDM Berkarakter Dengan Meningkatkan Akses dan Kualitas Layanan Pendidikan Serta Kesehatan	ASN		7.000.000,00	DINAS PERPUSTAKAAN DAN ARSIP DAERAH
	2.23.01.2.05.0002	Pengadaan Pakaian Dinas beserta Atribut Kelengkapannya																		
			Jumlah Paket Pakaian Dinas beserta Atribut Kelengkapan				-	1 Paket	0,00	3.500.000,00	4.500.000,00	4.500.000,00	Kab. Tulang Bawang Barat, Semua Kecamatan, Semua Kel/Desa	DANA ALOKASI UMUM (DAU)	-	Memperkuat SDM Berkarakter Dengan Meningkatkan Akses dan Kualitas Layanan Pendidikan Serta Kesehatan Memperkuat SDM Berkarakter Dengan Meningkatkan Akses dan Kualitas Layanan Pendidikan Serta Kesehatan			3.500.000,00	DINAS PERPUSTAKAAN DAN ARSIP DAERAH
	2.23.01.2.05.0002	Pengadaan Pakaian Dinas beserta Atribut Kelengkapannya																		
	2.23.01.2.06	Administrasi Umum Perangkat Daerah	*Terselenggaranya Administrasi Umum Perangkat daerah*				3 Kegiatan	3 Kegiatan	59.555.000,00	18.600.000,00	27.054.450,00	-32.500.550,00			Memperkuat pembangunan sumber daya manusia (SDM), sains, teknologi, pendidikan, kesehatan, prestasi olahraga, kesetaraan gender, serta penguatan peran perempuan, pemuda (generasi milenial dan generasi Z), dan penyandang disabilitas.	Memperkuat SDM Berkarakter Dengan Meningkatkan Akses dan Kualitas Layanan Pendidikan Serta Kesehatan Memperkuat SDM Berkarakter Dengan Meningkatkan Akses dan Kualitas Layanan Pendidikan Serta Kesehatan	ASN		38.539.000,00	DINAS PERPUSTAKAAN DAN ARSIP DAERAH
	2.23.01.2.06.0002	Penyediaan Peralatan dan Perlengkapan Kantor																		
			Jumlah Paket Peralatan dan Perlengkapan Kantor yang Disediakan				12 Paket	12 Paket	12.000.000,00	6.800.000,00	6.824.000,00	-5.176.000,00	Kab. Tulang Bawang Barat, Tulang Bawang Tengah, Semua Kel/Desa	DANA ALOKASI UMUM (DAU)	Memperkuat pembangunan sumber daya manusia (SDM), sains, teknologi, pendidikan, kesehatan, prestasi olahraga, kesetaraan gender, serta penguatan peran perempuan, pemuda (generasi milenial dan generasi Z), dan penyandang disabilitas.	Memperkuat SDM Berkarakter Dengan Meningkatkan Akses dan Kualitas Layanan Pendidikan Serta Kesehatan Memperkuat SDM Berkarakter Dengan Meningkatkan Akses dan Kualitas Layanan Pendidikan Serta Kesehatan			8.775.000,00	DINAS PERPUSTAKAAN DAN ARSIP DAERAH
	2.23.01.2.06.0005	Penyediaan Barang Cetakan dan Penggandaan																		
			Jumlah Paket Barang Cetakan dan Penggandaan yang Disediakan				12 Paket	12 Paket	12.000.000,00	3.156.000,00	0,00	-12.000.000,00	Kab. Tulang Bawang Barat, Tulang Bawang Tengah, Semua Kel/Desa	DANA ALOKASI UMUM (DAU)	Memperkuat pembangunan sumber daya manusia (SDM), sains, teknologi, pendidikan, kesehatan, prestasi olahraga, kesetaraan gender, serta penguatan peran perempuan, pemuda (generasi milenial dan generasi Z), dan penyandang disabilitas.	Memperkuat SDM Berkarakter Dengan Meningkatkan Akses dan Kualitas Layanan Pendidikan Serta Kesehatan Memperkuat SDM Berkarakter Dengan Meningkatkan Akses dan Kualitas Layanan Pendidikan Serta Kesehatan			12.500.000,00	DINAS PERPUSTAKAAN DAN ARSIP DAERAH
	2.23.01.2.06.0009	Penyelenggaraan Rapat Koordinasi dan Konsultasi SKPD																		

NO	KODE	URUSAN / BIDANG URUSAN / PROGRAM / OUTCOME / KEGIATAN / SUB KEGIATAN	INDIKATOR PROGRAM / KEGIATAN / SUB KEGIATAN	TARGET AKHIR PERIODE RENSTRA OPD	REALISASI CAPAIAN RENJA OPD TAHUN 2024	PRAKIRAAN CAPAIAN TARGET RENJA OPD TAHUN 2025	CAPAIAN KINERJA DAN KERANGKA PENDANAAN										KELOMPOK SASARAN	PRAKIRAAN MAJU RENCANA TAHUN 2027		PERANGKAT DAERAH PENANGGUNG JAWAB
							TARGET 2026		PAGU INDIKATIF (Rp)			Bertambah/Berkurang (10-12)	LOKASI	SUMBER DANA	PRIORITAS			TARGET	PAGU INDIKATIF (Rp)	
							SEBELUM	SESUDAH	RKPD 2026	APBD 2026	RKPD PERUBAHAN 2026				NASIONAL	DAERAH				
1	2	3	4	5	6	7	8	9	10	11	12	13	14	15	16	17	18	19	20	21
			Jumlah Laporan Penyelenggaraan Rapat Koordinasi dan Konsultasi SKPD				2 Laporan	2 Laporan	35.555.000,00	8.644.000,00	20.230.450,00	-15.324.550,00	Kab. Tulang Bawang Barat, Semua Kecamatan, Semua Kel/Desa	DANA ALOKASI UMUM (DAU)	Memperkuat pembangunan sumber daya manusia (SDM), sains, teknologi, pendidikan, kesehatan, prestasi olahraga, kesetaraan gender, serta penguatan peran perempuan, pemuda (generasi milenial dan generasi Z), dan penyandang disabilitas.	Memperkuat SDM Berkarakter Dengan Meningkatkan Akses dan Kualitas Layanan Pendidikan Serta Kesehatan Memperkuat SDM Berkarakter Dengan Meningkatkan Akses dan Kualitas Layanan Pendidikan Serta Kesehatan			17.264.000,00	DINAS PERPUSTAKAAN DAN ARSIP DAERAH
	2.23.01.2.08	Penyediaan Jasa Penunjang Urusan Pemerintahan Daerah	*Terselenggaranya jasa penunjang urusan pemerintah daerah*				2 Kegiatan	2 Kegiatan	517.200.000,00	504.600.000,00	543.572.000,00	26.372.000,00			Memperkuat pembangunan sumber daya manusia (SDM), sains, teknologi, pendidikan, kesehatan, prestasi olahraga, kesetaraan gender, serta penguatan peran perempuan, pemuda (generasi milenial dan generasi Z), dan penyandang disabilitas.	Memperkuat SDM Berkarakter Dengan Meningkatkan Akses dan Kualitas Layanan Pendidikan Serta Kesehatan Memperkuat SDM Berkarakter Dengan Meningkatkan Akses dan Kualitas Layanan Pendidikan Serta Kesehatan	ASN dan Non ASN		528.864.000,00	DINAS PERPUSTAKAAN DAN ARSIP DAERAH
	2.23.01.2.08.0002	Penyediaan Jasa Komunikasi, Sumber Daya Air dan Listrik																		
			Jumlah Laporan Penyediaan Jasa Komunikasi, Sumber Daya Air dan Listrik yang Disediakan				12 Laporan	12 Laporan	88.200.000,00	88.200.000,00	39.600.000,00	-48.600.000,00	Kab. Tulang Bawang Barat, Tulang Bawang Tengah, Semua Kel/Desa	DANA ALOKASI UMUM (DAU)	Memperkuat pembangunan sumber daya manusia (SDM), sains, teknologi, pendidikan, kesehatan, prestasi olahraga, kesetaraan gender, serta penguatan peran perempuan, pemuda (generasi milenial dan generasi Z), dan penyandang disabilitas.	Memperkuat SDM Berkarakter Dengan Meningkatkan Akses dan Kualitas Layanan Pendidikan Serta Kesehatan Memperkuat SDM Berkarakter Dengan Meningkatkan Akses dan Kualitas Layanan Pendidikan Serta Kesehatan			84.864.000,00	DINAS PERPUSTAKAAN DAN ARSIP DAERAH
	2.23.01.2.08.0004	Penyediaan Jasa Pelayanan Umum Kantor																		
			Jumlah Laporan Penyediaan Jasa Pelayanan Umum Kantor yang Disediakan				12 Laporan	12 Laporan	429.000.000,00	416.400.000,00	503.972.000,00	74.972.000,00	Kab. Tulang Bawang Barat, Tulang Bawang Tengah, Semua Kel/Desa	DANA ALOKASI UMUM (DAU)	Memperkuat pembangunan sumber daya manusia (SDM), sains, teknologi, pendidikan, kesehatan, prestasi olahraga, kesetaraan gender, serta penguatan peran perempuan, pemuda (generasi milenial dan generasi Z), dan penyandang disabilitas.	Memperkuat SDM Berkarakter Dengan Meningkatkan Akses dan Kualitas Layanan Pendidikan Serta Kesehatan Memperkuat SDM Berkarakter Dengan Meningkatkan Akses dan Kualitas Layanan Pendidikan Serta Kesehatan			444.000.000,00	DINAS PERPUSTAKAAN DAN ARSIP DAERAH
	2.23.01.2.09	Pemeliharaan Barang Milik Daerah Penunjang Urusan Pemerintahan Daerah	*Pesentase pemeliharaan barang milik daerah*				100 %	100 %	39.990.000,00	21.500.000,00	27.500.000,00	-12.490.000,00			Memperkuat pembangunan sumber daya manusia (SDM), sains, teknologi, pendidikan, kesehatan, prestasi olahraga, kesetaraan gender, serta penguatan peran perempuan, pemuda (generasi milenial dan generasi Z), dan penyandang disabilitas.	Memperkuat SDM Berkarakter Dengan Meningkatkan Akses dan Kualitas Layanan Pendidikan Serta Kesehatan Memperkuat SDM Berkarakter Dengan Meningkatkan Akses dan Kualitas Layanan Pendidikan Serta Kesehatan	Barang milik negara		36.120.000,00	DINAS PERPUSTAKAAN DAN ARSIP DAERAH
	2.23.01.2.09.0002	Penyediaan Jasa Pemeliharaan, Biaya Pemeliharaan, Pajak dan Perizinan Kendaraan Dinas Operasional atau Lapangan																		
			Jumlah Kendaraan Dinas Operasional atau Lapangan yang Dipelihara dan dibayarkan Pajak dan Perizinannya				2 Unit	2 Unit	39.990.000,00	21.500.000,00	27.500.000,00	-12.490.000,00	Kab. Tulang Bawang Barat, Tulang Bawang Tengah, Semua Kel/Desa	DANA ALOKASI UMUM (DAU)	Memperkuat pembangunan sumber daya manusia (SDM), sains, teknologi, pendidikan, kesehatan, prestasi olahraga, kesetaraan gender, serta penguatan peran perempuan, pemuda (generasi milenial dan generasi Z), dan penyandang disabilitas.	Memperkuat SDM Berkarakter Dengan Meningkatkan Akses dan Kualitas Layanan Pendidikan Serta Kesehatan Memperkuat SDM Berkarakter Dengan Meningkatkan Akses dan Kualitas Layanan Pendidikan Serta Kesehatan			36.120.000,00	DINAS PERPUSTAKAAN DAN ARSIP DAERAH
2.	**2.23.02**	**PROGRAM PEMBINAAN PERPUSTAKAAN**	**Nilai Tingkat Kegemaran Membaca Masyarakat**				**63.25 %**	**63.25 %**	**141.221.000,00**	**52.361.000,00**	**36.039.000,00**	**-59.539.500,00**							**81.681.500,00**	
	2.23.02.2.01	Pengelolaan Perpustakaan Tingkat Daerah Kabupaten/Kota	*Jumlah Perpustakaan yang Dikembangkan di Tingkat Daerah Kabupaten/Kota Sesuai Standar Nasional Perpustakaan di Wilayah Kabupaten/Kota Sesuai Kewenangannya*				2 Perpustakaan	2 Perpustakaan	91.221.000,00	31.563.000,00	10.613.000,00	-80.608.000,00			Memperkuat pembangunan sumber daya manusia (SDM), sains, teknologi, pendidikan, kesehatan, prestasi olahraga, kesetaraan gender, serta penguatan peran perempuan, pemuda (generasi milenial dan generasi Z), dan penyandang disabilitas.	Memperkuat SDM Berkarakter Dengan Meningkatkan Akses dan Kualitas Layanan Pendidikan Serta Kesehatan Memperkuat SDM Berkarakter Dengan Meningkatkan Akses dan Kualitas Layanan Pendidikan Serta Kesehatan	Masyarakat		37.938.500,00	DINAS PERPUSTAKAAN DAN ARSIP DAERAH
	2.23.02.2.01.0011	Pengembangan Perpustakaan di Tingkat Daerah Kabupaten/Kota																		
			Jumlah Perpustakaan yang Dikembangkan di Tingkat Daerah Kabupaten/Kota Sesuai Standar Nasional Perpustakaan di Wilayah Kabupaten/Kota Sesuai Kewenangannya				6 Perpustakaan	3 Perpustakaan	50.000.000,00	11.017.000,00	10.613.000,00	-39.387.000,00	Kab. Tulang Bawang Barat, Semua Kecamatan, Semua Kel/Desa	DANA ALOKASI UMUM (DAU)	Memperkuat pembangunan sumber daya manusia (SDM), sains, teknologi, pendidikan, kesehatan, prestasi olahraga, kesetaraan gender, serta penguatan peran perempuan, pemuda (generasi milenial dan generasi Z), dan penyandang disabilitas.	Memperkuat SDM Berkarakter Dengan Meningkatkan Akses dan Kualitas Layanan Pendidikan Serta Kesehatan Memperkuat SDM Berkarakter Dengan Meningkatkan Akses dan Kualitas Layanan Pendidikan Serta Kesehatan			12.938.500,00	DINAS PERPUSTAKAAN DAN ARSIP DAERAH

NO	KODE	URUSAN / BIDANG URUSAN / PROGRAM / OUTCOME / KEGIATAN / SUB KEGIATAN	INDIKATOR PROGRAM / KEGIATAN / SUB KEGIATAN	TARGET AKHIR PERIODE RENSTRA OPD	REALISASI CAPAIAN RENJA OPD TAHUN 2024	PRAKIRAAN CAPAIAN TARGET RENJA OPD TAHUN 2025	CAPAIAN KINERJA DAN KERANGKA PENDANAAN										KELOMPOK SASARAN	PRAKIRAAN MAJU RENCANA TAHUN 2027		PERANGKAT DAERAH PENANGGUNG JAWAB
							TARGET 2026		PAGU INDIKATIF (Rp)			Bertambah/Berkurang (10-12)	LOKASI	SUMBER DANA	PRIORITAS			TARGET	PAGU INDIKATIF (Rp)	
							SEBELUM	SESUDAH	RKPD 2026	APBD 2026	RKPD PERUBAHAN 2026				NASIONAL	DAERAH				
1	2	3	4	5	6	7	8	9	10	11	12	13	14	15	16	17	18	19	20	21
	2.23.02.2.01.0014	Pemanfaatan Koleksi Perpustakaan (Cetak/Digital) oleh Masyarakat																		
			Jumlah koleksi perpustakaan (cetak/digital) yang dimanfaatkan oleh masyarakat				2 Eksemplar	2 Eksemplar	41.221.000,00	20.546.000,00	0,00	-41.221.000,00	Kab. Tulang Bawang Barat, Semua Kecamatan, Semua Kel/Desa	DANA ALOKASI UMUM (DAU)	Memperkuat pembangunan sumber daya manusia (SDM), sains, teknologi, pendidikan, kesehatan, prestasi olahraga, kesetaraan gender, serta penguatan peran perempuan, pemuda (generasi milenial dan generasi Z), dan penyandang disabilitas.	Memperkuat SDM Berkarakter Dengan Meningkatkan Akses dan Kualitas Layanan Pendidikan Serta Kesehatan Memperkuat SDM Berkarakter Dengan Meningkatkan Akses dan Kualitas Layanan Pendidikan Serta Kesehatan			25.000.000,00	DINAS PERPUSTAKAAN DAN ARSIP DAERAH
	2.23.02.2.02	Pembudayaan Gemar Membaca Tingkat Daerah Kabupaten/Kota	*Jumlah Perpustakaan Berbasis Inklusi Sosial di Wilayah Kabupaten/Kota yang Dikembangkan*				1 Perpustakaan	1 Perpustakaan	50.000.000,00	20.798.000,00	25.426.000,00	-24.574.000,00			Memperkuat pembangunan sumber daya manusia (SDM), sains, teknologi, pendidikan, kesehatan, prestasi olahraga, kesetaraan gender, serta penguatan peran perempuan, pemuda (generasi milenial dan generasi Z), dan penyandang disabilitas.	Memperkuat SDM Berkarakter Dengan Meningkatkan Akses dan Kualitas Layanan Pendidikan Serta Kesehatan Memperkuat SDM Berkarakter Dengan Meningkatkan Akses dan Kualitas Layanan Pendidikan Serta Kesehatan	Masyarakat umum dan pelajar		43.743.000,00	DINAS PERPUSTAKAAN DAN ARSIP DAERAH
	2.23.02.2.02.0007	Pengembangan Literasi Berbasis Inklusi Sosial																		
			Jumlah layanan perpustakaan berbasis inklusi sosial di wilayah Kabupaten/Kota yang dikembangkan				4 Perpustakaan	4 Perpustakaan	50.000.000,00	20.798.000,00	25.426.000,00	-24.574.000,00	Kab. Tulang Bawang Barat, Semua Kecamatan, Semua Kel/Desa	DANA ALOKASI UMUM (DAU)	Memperkuat pembangunan sumber daya manusia (SDM), sains, teknologi, pendidikan, kesehatan, prestasi olahraga, kesetaraan gender, serta penguatan peran perempuan, pemuda (generasi milenial dan generasi Z), dan penyandang disabilitas.	Memperkuat SDM Berkarakter Dengan Meningkatkan Akses dan Kualitas Layanan Pendidikan Serta Kesehatan Memperkuat SDM Berkarakter Dengan Meningkatkan Akses dan Kualitas Layanan Pendidikan Serta Kesehatan			43.743.000,00	DINAS PERPUSTAKAAN DAN ARSIP DAERAH
3.	**2.23.03**	**PROGRAM PELESTARIAN KOLEKSI NASIONAL DAN NASKAH KUNO**	**Jumlah Koleksi Nasional Dan Naskah Kuno Yang Dimiliki**				**2 buah**	**2 buah**	**39.904.000,00**	**17.664.000,00**	**0,00**	**-9.568.000,00**							**30.336.000,00**	
	2.23.03.2.01	Pelestarian Naskah Kuno Milik Daerah Kabupaten/Kota	*Jumlah Masyarakat yang Berperan Serta dalam Penyimpanan, Perawatan, Pelestarian, dan Pendaftaran Naskah Kuno*				5 orang	5 orang	39.904.000,00	17.664.000,00	0,00	-39.904.000,00			Memperkuat pembangunan sumber daya manusia (SDM), sains, teknologi, pendidikan, kesehatan, prestasi olahraga, kesetaraan gender, serta penguatan peran perempuan, pemuda (generasi milenial dan generasi Z), dan penyandang disabilitas.	Memperkuat SDM Berkarakter Dengan Meningkatkan Akses dan Kualitas Layanan Pendidikan Serta Kesehatan Memperkuat SDM Berkarakter Dengan Meningkatkan Akses dan Kualitas Layanan Pendidikan Serta Kesehatan	Masyarakat yang memiliki naskah kuno		30.336.000,00	DINAS PERPUSTAKAAN DAN ARSIP DAERAH
	2.23.03.2.01.0003	Peningkatan Peran Serta Masyarakat dalam Penyimpanan, Perawatan, Pelestarian, dan Pendaftaran Naskah Kuno																		
			Jumlah masyarakat yang berperan dalam penyimpanan, perawatan, pelestarian dan pendaftaran naskah kuno				5 Orang	2 Orang	39.904.000,00	17.664.000,00	0,00	-39.904.000,00	Kab. Tulang Bawang Barat, Semua Kecamatan, Semua Kel/Desa	DANA ALOKASI UMUM (DAU)	Memperkuat pembangunan sumber daya manusia (SDM), sains, teknologi, pendidikan, kesehatan, prestasi olahraga, kesetaraan gender, serta penguatan peran perempuan, pemuda (generasi milenial dan generasi Z), dan penyandang disabilitas.	Memperkuat SDM Berkarakter Dengan Meningkatkan Akses dan Kualitas Layanan Pendidikan Serta Kesehatan Memperkuat SDM Berkarakter Dengan Meningkatkan Akses dan Kualitas Layanan Pendidikan Serta Kesehatan			30.336.000,00	DINAS PERPUSTAKAAN DAN ARSIP DAERAH
	2.24	**URUSAN PEMERINTAHAN BIDANG KEARSIPAN**							**86.496.000,00**	**21.482.000,00**	**40.133.000,00**	**-46.363.000,00**							**70.000.000,00**	
1.	**2.24.02**	**PROGRAM PENGELOLAAN ARSIP**	**Tingkat Ketersediaan Arsip**				**25 %**	**25 %**	**86.496.000,00**	**21.482.000,00**	**40.133.000,00**	**-16.496.000,00**							**70.000.000,00**	
	2.24.02.2.01	Pengelolaan Arsip Dinamis Daerah Kabupaten/Kota	*Jumlah Laporan Hasil Pengawasan Arsip Dinamis Kewenangan Kabupaten/Kota*				1 Laporan	1 Laporan	86.496.000,00	21.482.000,00	40.133.000,00	-46.363.000,00			Memperkuat pembangunan sumber daya manusia (SDM), sains, teknologi, pendidikan, kesehatan, prestasi olahraga, kesetaraan gender, serta penguatan peran perempuan, pemuda (generasi milenial dan generasi Z), dan penyandang disabilitas.	Memperkuat SDM Berkarakter Dengan Meningkatkan Akses dan Kualitas Layanan Pendidikan Serta Kesehatan Memperkuat SDM Berkarakter Dengan Meningkatkan Akses dan Kualitas Layanan Pendidikan Serta Kesehatan	Arsip		70.000.000,00	DINAS PERPUSTAKAAN DAN ARSIP DAERAH
	2.24.02.2.01.0003	Pengawasan Arsip Dinamis Kewenangan Kabupaten/Kota																		
			Jumlah Laporan Hasil Pengawasan Arsip Dinamis Kewenangan Kabupaten/Kota				38 Laporan	12 Laporan	86.496.000,00	21.482.000,00	40.133.000,00	-46.363.000,00	Kab. Tulang Bawang Barat, Semua Kecamatan, Semua Kel/Desa	DANA ALOKASI UMUM (DAU)	Memperkuat pembangunan sumber daya manusia (SDM), sains, teknologi, pendidikan, kesehatan, prestasi olahraga, kesetaraan gender, serta penguatan peran perempuan, pemuda (generasi milenial dan generasi Z), dan penyandang disabilitas.	Memperkuat SDM Berkarakter Dengan Meningkatkan Akses dan Kualitas Layanan Pendidikan Serta Kesehatan Memperkuat SDM Berkarakter Dengan Meningkatkan Akses dan Kualitas Layanan Pendidikan Serta Kesehatan			70.000.000,00	DINAS PERPUSTAKAAN DAN ARSIP DAERAH
		DINAS PERIKANAN							**2.605.358.596,00**	**2.071.735.668,00**	**1.988.510.328,00**	**-616.848.268,00**							**2.821.967.596,00**	
	3	**URUSAN PEMERINTAHAN PILIHAN**							**2.605.358.596,00**	**2.071.735.668,00**	**1.988.510.328,00**	**-616.848.268,00**							**2.821.967.596,00**	
	3.25	**URUSAN PEMERINTAHAN BIDANG KELAUTAN DAN PERIKANAN**							**2.605.358.596,00**	**2.071.735.668,00**	**1.988.510.328,00**	**-616.848.268,00**							**2.821.967.596,00**	

NO	KODE	URUSAN / BIDANG URUSAN / PROGRAM / OUTCOME / KEGIATAN / SUB KEGIATAN	INDIKATOR PROGRAM / KEGIATAN / SUB KEGIATAN	TARGET AKHIR PERIODE RENSTRA OPD	REALISASI CAPAIAN RENJA OPD TAHUN 2024	PRAKIRAAN CAPAIAN TARGET RENJA OPD TAHUN 2025	CAPAIAN KINERJA DAN KERANGKA PENDANAAN										KELOMPOK SASARAN	PRAKIRAAN MAJU RENCANA TAHUN 2027		PERANGKAT DAERAH PENANGGUNG JAWAB
							TARGET 2026		PAGU INDIKATIF (Rp)			Bertambah/Berkurang (10-12)	LOKASI	SUMBER DANA	PRIORITAS			TARGET	PAGU INDIKATIF (Rp)	
							SEBELUM	SESUDAH	RKPD 2026	APBD 2026	RKPD PERUBAHAN 2026				NASIONAL	DAERAH				
1	2	3	4	5	6	7	8	9	10	11	12	13	14	15	16	17	18	19	20	21
1.	**3.25.01**	**PROGRAM PENUNJANG URUSAN PEMERINTAHAN DAERAH KABUPATEN/KOTA**	**nilai SAKIP perangkat daerah**				**60,31**	**60,31**	**2.341.206.596,00**	**1.895.136.668,00**	**1.965.708.828,00**	**63.661.000,00**							**2.404.867.596,00**	
	3.25.01.2.01	Perencanaan, Penganggaran, dan Evaluasi Kinerja Perangkat Daerah	*Tersedianya dokumen perencanaan*				12 bulan	12 bulan	32.240.000,00	23.180.000,00	4.000.000,00	-28.240.000,00			Membangun dari desa dan dari bawah untuk pertumbuhan ekonomi, pemerataan ekonomi dan pemberantasan kemiskinan.	- -	Aparatur Sipil Negara		35.000.000,00	DINAS PERIKANAN
	3.25.01.2.01.0001	Penyusunan Dokumen Perencanaan Perangkat Daerah																		
			Jumlah Dokumen Perencanaan Perangkat Daerah				4 Dokumen	4 Dokumen	4.040.000,00	2.500.000,00	1.500.000,00	-2.540.000,00	Kab. Tulang Bawang Barat, Semua Kecamatan, Semua Kel/Desa	DANA ALOKASI UMUM (DAU)	Membangun dari desa dan dari bawah untuk pertumbuhan ekonomi, pemerataan ekonomi dan pemberantasan kemiskinan.	- -			5.000.000,00	DINAS PERIKANAN
	3.25.01.2.01.0002	Koordinasi dan Penyusunan Dokumen RKA-SKPD																		
			Jumlah Dokumen RKA-SKPD dan Laporan Hasil Koordinasi Penyusunan Dokumen RKA-SKPD				1 Dokumen	1 Dokumen	4.480.000,00	2.500.000,00	0,00	-4.480.000,00	Kab. Tulang Bawang Barat, Semua Kecamatan, Semua Kel/Desa	DANA ALOKASI UMUM (DAU)	Membangun dari desa dan dari bawah untuk pertumbuhan ekonomi, pemerataan ekonomi dan pemberantasan kemiskinan.	Meningkatkan Perekonomian dan Nilai Tambah dengan Memperkuat UMKM Meningkatkan Perekonomian dan Nilai Tambah dengan Memperkuat UMKM			5.000.000,00	DINAS PERIKANAN
	3.25.01.2.01.0003	Koordinasi dan Penyusunan Dokumen Perubahan RKA-SKPD																		
			Jumlah Dokumen Perubahan RKA-SKPD dan Laporan Hasil Koordinasi Penyusunan Dokumen Perubahan RKA-SKPD				1 Dokumen	1 Dokumen	5.000.000,00	2.500.000,00	0,00	-5.000.000,00	Kab. Tulang Bawang Barat, Semua Kecamatan, Semua Kel/Desa	DANA ALOKASI UMUM (DAU)	Membangun dari desa dan dari bawah untuk pertumbuhan ekonomi, pemerataan ekonomi dan pemberantasan kemiskinan.	Meningkatkan Perekonomian dan Nilai Tambah dengan Memperkuat UMKM Meningkatkan Perekonomian dan Nilai Tambah dengan Memperkuat UMKM			5.000.000,00	DINAS PERIKANAN
	3.25.01.2.01.0004	Koordinasi dan Penyusunan DPA-SKPD																		
			Jumlah Dokumen DPA-SKPD dan Laporan Hasil Koordinasi Penyusunan Dokumen DPA-SKPD				1 Dokumen	1 Dokumen	4.200.000,00	2.500.000,00	0,00	-4.200.000,00	Kab. Tulang Bawang Barat, Semua Kecamatan, Semua Kel/Desa	DANA ALOKASI UMUM (DAU)	Membangun dari desa dan dari bawah untuk pertumbuhan ekonomi, pemerataan ekonomi dan pemberantasan kemiskinan.	Meningkatkan Perekonomian dan Nilai Tambah dengan Memperkuat UMKM Meningkatkan Perekonomian dan Nilai Tambah dengan Memperkuat UMKM			5.000.000,00	DINAS PERIKANAN
	3.25.01.2.01.0005	Koordinasi dan Penyusunan Perubahan DPA- SKPD																		
			Jumlah Dokumen Perubahan DPA-SKPD dan Laporan Hasil Koordinasi Penyusunan Dokumen Perubahan DPA-SKPD				1 Dokumen	1 Dokumen	5.000.000,00	2.500.000,00	0,00	-5.000.000,00	Kab. Tulang Bawang Barat, Semua Kecamatan, Semua Kel/Desa	DANA ALOKASI UMUM (DAU)	Membangun dari desa dan dari bawah untuk pertumbuhan ekonomi, pemerataan ekonomi dan pemberantasan kemiskinan.	Meningkatkan Perekonomian dan Nilai Tambah dengan Memperkuat UMKM Meningkatkan Perekonomian dan Nilai Tambah dengan Memperkuat UMKM			5.000.000,00	DINAS PERIKANAN
	3.25.01.2.01.0006	Koordinasi dan Penyusunan Laporan Capaian Kinerja dan Ikhtisar Realisasi Kinerja SKPD																		
			Jumlah Laporan Capaian Kinerja dan Ikhtisar Realisasi Kinerja SKPD dan Laporan Hasil Koordinasi Penyusunan Laporan Capaian Kinerja dan Ikhtisar Realisasi Kinerja SKPD				4 Laporan	4 Laporan	4.520.000,00	2.500.000,00	2.500.000,00	-2.020.000,00	Kab. Tulang Bawang Barat, Semua Kecamatan, Semua Kel/Desa	DANA ALOKASI UMUM (DAU)	Membangun dari desa dan dari bawah untuk pertumbuhan ekonomi, pemerataan ekonomi dan pemberantasan kemiskinan.	Meningkatkan Perekonomian dan Nilai Tambah dengan Memperkuat UMKM Meningkatkan Perekonomian dan Nilai Tambah dengan Memperkuat UMKM			5.000.000,00	DINAS PERIKANAN
	3.25.01.2.01.0007	Evaluasi Kinerja Perangkat Daerah																		
			Jumlah Laporan Evaluasi Kinerja Perangkat Daerah				4 Laporan	4 Laporan	5.000.000,00	8.180.000,00	0,00	-5.000.000,00	Kab. Tulang Bawang Barat, Semua Kecamatan, Semua Kel/Desa	DANA ALOKASI UMUM (DAU)	Membangun dari desa dan dari bawah untuk pertumbuhan ekonomi, pemerataan ekonomi dan pemberantasan kemiskinan.	Meningkatkan Perekonomian dan Nilai Tambah dengan Memperkuat UMKM Meningkatkan Perekonomian dan Nilai Tambah dengan Memperkuat UMKM			5.000.000,00	DINAS PERIKANAN
	3.25.01.2.02	Administrasi Keuangan Perangkat Daerah	*Tersedianya layanan administrasi keuangan perangkat daerah*				12 bulan	12 bulan	1.870.910.596,00	1.539.696.668,00	1.672.929.128,00	-197.981.468,00			Membangun dari desa dan dari bawah untuk pertumbuhan ekonomi, pemerataan ekonomi dan pemberantasan kemiskinan.	Meningkatkan Perekonomian dan Nilai Tambah dengan Memperkuat UMKM Meningkatkan Perekonomian dan Nilai Tambah dengan Memperkuat UMKM	Aparatur Sipil Negara		1.863.840.596,00	DINAS PERIKANAN
	3.25.01.2.02.0001	Penyediaan Gaji dan Tunjangan ASN																		
			Jumlah Orang yang Menerima Gaji dan Tunjangan ASN				12 Orang/bulan	12 Orang/bulan	1.795.240.596,00	1.445.536.668,00	1.593.629.128,00	-201.611.468,00	Kab. Tulang Bawang Barat, Semua Kecamatan, Semua Kel/Desa	DANA ALOKASI UMUM (DAU)	Membangun dari desa dan dari bawah untuk pertumbuhan ekonomi, pemerataan ekonomi dan pemberantasan kemiskinan.	Meningkatkan Perekonomian dan Nilai Tambah dengan Memperkuat UMKM Meningkatkan Perekonomian dan Nilai Tambah dengan Memperkuat UMKM			1.795.240.596,00	DINAS PERIKANAN
	3.25.01.2.02.0003	Pelaksanaan Penatausahaan dan Pengujian/Verifikasi Keuangan SKPD																		
			Jumlah Dokumen Penatausahaan dan Pengujian/Verifikasi Keuangan SKPD				12 Dokumen	12 Dokumen	70.670.000,00	85.360.000,00	79.300.000,00	8.630.000,00	Kab. Tulang Bawang Barat, Semua Kecamatan, Semua Kel/Desa	DANA ALOKASI UMUM (DAU)	Membangun dari desa dan dari bawah untuk pertumbuhan ekonomi, pemerataan ekonomi dan pemberantasan kemiskinan.	Meningkatkan Perekonomian dan Nilai Tambah dengan Memperkuat UMKM Meningkatkan Perekonomian dan Nilai Tambah dengan Memperkuat UMKM			63.600.000,00	DINAS PERIKANAN
	3.25.01.2.02.0007	Koordinasi dan Penyusunan Laporan Keuangan Bulanan/ Triwulanan/ Semesteran SKPD																		
			Jumlah Laporan Keuangan Bulanan/ Triwulanan/ Semesteran SKPD dan Laporan Koordinasi Penyusunan Laporan Keuangan Bulanan/Triwulanan/Semesteran SKPD				1 Laporan	1 Laporan	5.000.000,00	8.800.000,00	0,00	-5.000.000,00	Kab. Tulang Bawang Barat, Semua Kecamatan, Semua Kel/Desa	DANA ALOKASI UMUM (DAU)	Membangun dari desa dan dari bawah untuk pertumbuhan ekonomi, pemerataan ekonomi dan pemberantasan kemiskinan.	Meningkatkan Perekonomian dan Nilai Tambah dengan Memperkuat UMKM Meningkatkan Perekonomian dan Nilai Tambah dengan Memperkuat UMKM			5.000.000,00	DINAS PERIKANAN

NO	KODE	URUSAN / BIDANG URUSAN / PROGRAM / OUTCOME / KEGIATAN / SUB KEGIATAN	INDIKATOR PROGRAM / KEGIATAN / SUB KEGIATAN	TARGET AKHIR PERIODE RENSTRA OPD	REALISASI CAPAIAN RENJA OPD TAHUN 2024	PRAKIRAAN CAPAIAN TARGET RENJA OPD TAHUN 2025	CAPAIAN KINERJA DAN KERANGKA PENDANAAN										KELOMPOK SASARAN	PRAKIRAAN MAJU RENCANA TAHUN 2027		PERANGKAT DAERAH PENANGGUNG JAWAB
							TARGET 2026		PAGU INDIKATIF (Rp)			Bertambah/Berkurang (10-12)	LOKASI	SUMBER DANA	PRIORITAS			TARGET	PAGU INDIKATIF (Rp)	
							SEBELUM	SESUDAH	RKPD 2026	APBD 2026	RKPD PERUBAHAN 2026				NASIONAL	DAERAH				
1	2	3	4	5	6	7	8	9	10	11	12	13	14	15	16	17	18	19	20	21
	3.25.01.2.03	Administrasi Barang Milik Daerah pada Perangkat Daerah	*Tersedianya dokumen administrasi BMD*				4 Dokumen	4 Dokumen	12.712.000,00	10.800.000,00	10.800.000,00	-1.912.000,00			Membangun dari desa dan dari bawah untuk pertumbuhan ekonomi, pemerataan ekonomi dan pemberantasan kemiskinan.	Meningkatkan Perekonomian dan Nilai Tambah dengan Memperkuat UMKM Meningkatkan Perekonomian dan Nilai Tambah dengan Memperkuat UMKM	Aparatur Sipil Negara		12.096.000,00	DINAS PERIKANAN
	3.25.01.2.03.0006	Penatausahaan Barang Milik Daerah pada SKPD																		
			Jumlah Laporan Penatausahaan Barang Milik Daerah pada SKPD				4 Laporan	4 Laporan	12.712.000,00	10.800.000,00	10.800.000,00	-1.912.000,00	Kab. Tulang Bawang Barat, Semua Kecamatan, Semua Kel/Desa	DANA ALOKASI UMUM (DAU)	Membangun dari desa dan dari bawah untuk pertumbuhan ekonomi, pemerataan ekonomi dan pemberantasan kemiskinan.	Meningkatkan Perekonomian dan Nilai Tambah dengan Memperkuat UMKM Meningkatkan Perekonomian dan Nilai Tambah dengan Memperkuat UMKM			12.096.000,00	DINAS PERIKANAN
	3.25.01.2.05	Administrasi Kepegawaian Perangkat Daerah	*Tersedianya dokumen administrasi kepegawaian*				12 bulan	12 bulan	5.000.000,00	23.000.000,00	13.000.000,00	8.000.000,00			-	Meningkatkan Perekonomian dan Nilai Tambah dengan Memperkuat UMKM Meningkatkan Perekonomian dan Nilai Tambah dengan Memperkuat UMKM	Aparatur Sipil Negara		8.500.000,00	DINAS PERIKANAN
	3.25.01.2.05.0002	Pengadaan Pakaian Dinas beserta Atribut Kelengkapannya																		
			Jumlah Paket Pakaian Dinas beserta Atribut Kelengkapan				-	1 Paket	0,00	12.500.000,00	3.500.000,00	3.500.000,00	Kab. Tulang Bawang Barat, Semua Kecamatan, Semua Kel/Desa	DANA ALOKASI UMUM (DAU)	-	Meningkatkan Perekonomian dan Nilai Tambah dengan Memperkuat UMKM Meningkatkan Perekonomian dan Nilai Tambah dengan Memperkuat UMKM			3.500.000,00	DINAS PERIKANAN
	3.25.01.2.05.0005	Monitoring, Evaluasi, dan Penilaian Kinerja Pegawai																		
			Jumlah Dokumen Monitoring, Evaluasi, dan Penilaian Kinerja Pegawai				12 Dokumen	12 Dokumen	5.000.000,00	10.500.000,00	9.500.000,00	4.500.000,00	Kab. Tulang Bawang Barat, Semua Kecamatan, Semua Kel/Desa	DANA ALOKASI UMUM (DAU)	Membangun dari desa dan dari bawah untuk pertumbuhan ekonomi, pemerataan ekonomi dan pemberantasan kemiskinan.	Meningkatkan Perekonomian dan Nilai Tambah dengan Memperkuat UMKM Meningkatkan Perekonomian dan Nilai Tambah dengan Memperkuat UMKM			5.000.000,00	DINAS PERIKANAN
	3.25.01.2.06	Administrasi Umum Perangkat Daerah	*Terpenuhinya keperluan kantor perangkat daerah*				12 Bulan	12 Bulan	61.000.000,00	60.500.000,00	12.019.700,00	-48.980.300,00			Membangun dari desa dan dari bawah untuk pertumbuhan ekonomi, pemerataan ekonomi dan pemberantasan kemiskinan.	Meningkatkan Perekonomian dan Nilai Tambah dengan Memperkuat UMKM Meningkatkan Perekonomian dan Nilai Tambah dengan Memperkuat UMKM	Aparatur Sipil Negara		68.000.000,00	DINAS PERIKANAN
	3.25.01.2.06.0002	Penyediaan Peralatan dan Perlengkapan Kantor																		
			Jumlah Paket Peralatan dan Perlengkapan Kantor yang Disediakan				12 Paket	12 Paket	12.000.000,00	29.000.000,00	4.660.000,00	-7.340.000,00	Kab. Tulang Bawang Barat, Semua Kecamatan, Semua Kel/Desa	DANA ALOKASI UMUM (DAU)	Membangun dari desa dan dari bawah untuk pertumbuhan ekonomi, pemerataan ekonomi dan pemberantasan kemiskinan.	Meningkatkan Perekonomian dan Nilai Tambah dengan Memperkuat UMKM Meningkatkan Perekonomian dan Nilai Tambah dengan Memperkuat UMKM			12.000.000,00	DINAS PERIKANAN
	3.25.01.2.06.0005	Penyediaan Barang Cetakan dan Penggandaan																		
			Jumlah Paket Barang Cetakan dan Penggandaan yang Disediakan				12 Paket	12 Paket	12.000.000,00	9.000.000,00	1.093.200,00	-10.906.800,00	Kab. Tulang Bawang Barat, Semua Kecamatan, Semua Kel/Desa	DANA ALOKASI UMUM (DAU)	Membangun dari desa dan dari bawah untuk pertumbuhan ekonomi, pemerataan ekonomi dan pemberantasan kemiskinan.	Meningkatkan Perekonomian dan Nilai Tambah dengan Memperkuat UMKM Meningkatkan Perekonomian dan Nilai Tambah dengan Memperkuat UMKM			6.000.000,00	DINAS PERIKANAN
	3.25.01.2.06.0009	Penyelenggaraan Rapat Koordinasi dan Konsultasi SKPD																		
			Jumlah Laporan Penyelenggaraan Rapat Koordinasi dan Konsultasi SKPD				12 Laporan	12 Laporan	37.000.000,00	22.500.000,00	6.266.500,00	-30.733.500,00	Kab. Tulang Bawang Barat, Semua Kecamatan, Semua Kel/Desa	DANA ALOKASI UMUM (DAU)	Membangun dari desa dan dari bawah untuk pertumbuhan ekonomi, pemerataan ekonomi dan pemberantasan kemiskinan.	Meningkatkan Perekonomian dan Nilai Tambah dengan Memperkuat UMKM Meningkatkan Perekonomian dan Nilai Tambah dengan Memperkuat UMKM			50.000.000,00	DINAS PERIKANAN
	3.25.01.2.07	Pengadaan Barang Milik Daerah Penunjang Urusan Pemerintah Daerah	*Terlaksananya pengadaan BMD*				100 %	100 %	78.584.000,00	15.000.000,00	0,00	-78.584.000,00			Membangun dari desa dan dari bawah untuk pertumbuhan ekonomi, pemerataan ekonomi dan pemberantasan kemiskinan.	Meningkatkan Perekonomian dan Nilai Tambah dengan Memperkuat UMKM Meningkatkan Perekonomian dan Nilai Tambah dengan Memperkuat UMKM	Aparatur Sipil Negara		117.361.000,00	DINAS PERIKANAN
	3.25.01.2.07.0006	Pengadaan Peralatan dan Mesin Lainnya																		
			Jumlah Unit Peralatan dan Mesin Lainnya yang Disediakan				3 Unit	3 Unit	78.584.000,00	15.000.000,00	0,00	-78.584.000,00	Kab. Tulang Bawang Barat, Semua Kecamatan, Semua Kel/Desa	DANA ALOKASI UMUM (DAU)	Membangun dari desa dan dari bawah untuk pertumbuhan ekonomi, pemerataan ekonomi dan pemberantasan kemiskinan.	Meningkatkan Perekonomian dan Nilai Tambah dengan Memperkuat UMKM Meningkatkan Perekonomian dan Nilai Tambah dengan Memperkuat UMKM			117.361.000,00	DINAS PERIKANAN
	3.25.01.2.08	Penyediaan Jasa Penunjang Urusan Pemerintahan Daerah	*Terpenuhinya jasa penunjang perangkat daerah*				12 bulan	12 bulan	251.760.000,00	192.960.000,00	222.960.000,00	-28.800.000,00			Membangun dari desa dan dari bawah untuk pertumbuhan ekonomi, pemerataan ekonomi dan pemberantasan kemiskinan.	Meningkatkan Perekonomian dan Nilai Tambah dengan Memperkuat UMKM Meningkatkan Perekonomian dan Nilai Tambah dengan Memperkuat UMKM	Aparatur Sipil Negara		261.960.000,00	DINAS PERIKANAN
	3.25.01.2.08.0002	Penyediaan Jasa Komunikasi, Sumber Daya Air dan Listrik																		
			Jumlah Laporan Penyediaan Jasa Komunikasi, Sumber Daya Air dan Listrik yang Disediakan				12 Laporan	12 Laporan	49.200.000,00	18.000.000,00	48.000.000,00	-1.200.000,00	Kab. Tulang Bawang Barat, Semua Kecamatan, Semua Kel/Desa	DANA ALOKASI UMUM (DAU)	Membangun dari desa dan dari bawah untuk pertumbuhan ekonomi, pemerataan ekonomi dan pemberantasan kemiskinan.	Meningkatkan Perekonomian dan Nilai Tambah dengan Memperkuat UMKM Meningkatkan Perekonomian dan Nilai Tambah dengan Memperkuat UMKM			49.200.000,00	DINAS PERIKANAN
	3.25.01.2.08.0004	Penyediaan Jasa Pelayanan Umum Kantor																		

NO	KODE	URUSAN / BIDANG URUSAN / PROGRAM / OUTCOME / KEGIATAN / SUB KEGIATAN	INDIKATOR PROGRAM / KEGIATAN / SUB KEGIATAN	TARGET AKHIR PERIODE RENSTRA OPD	REALISASI CAPAIAN RENJA OPD TAHUN 2024	PRAKIRAAN CAPAIAN TARGET RENJA OPD TAHUN 2025	CAPAIAN KINERJA DAN KERANGKA PENDANAAN										KELOMPOK SASARAN	PRAKIRAAN MAJU RENCANA TAHUN 2027		PERANGKAT DAERAH PENANGGUNG JAWAB
							TARGET 2026		PAGU INDIKATIF (Rp)			Bertambah/Berkurang (10-12)	LOKASI	SUMBER DANA	PRIORITAS			TARGET	PAGU INDIKATIF (Rp)	
							SEBELUM	SESUDAH	RKPD 2026	APBD 2026	RKPD PERUBAHAN 2026				NASIONAL	DAERAH				
1	2	3	4	5	6	7	8	9	10	11	12	13	14	15	16	17	18	19	20	21
			Jumlah Laporan Penyediaan Jasa Pelayanan Umum Kantor yang Disediakan				12 Laporan	12 Laporan	202.560.000,00	174.960.000,00	174.960.000,00	-27.600.000,00	Kab. Tulang Bawang Barat, Semua Kecamatan, Semua Kel/Desa	DANA ALOKASI UMUM (DAU)	Membangun dari desa dan dari bawah untuk pertumbuhan ekonomi, pemerataan ekonomi dan pemberantasan kemiskinan.	Meningkatkan Perekonomian dan Nilai Tambah dengan Memperkuat UMKM Meningkatkan Perekonomian dan Nilai Tambah dengan Memperkuat UMKM			212.760.000,00	DINAS PERIKANAN
	3.25.01.2.09	Pemeliharaan Barang Milik Daerah Penunjang Urusan Pemerintahan Daerah	*Terlaksananya pemeliharaan BMD*				100 %	100 %	29.000.000,00	30.000.000,00	30.000.000,00	1.000.000,00			Membangun dari desa dan dari bawah untuk pertumbuhan ekonomi, pemerataan ekonomi dan pemberantasan kemiskinan.	Meningkatkan Perekonomian dan Nilai Tambah dengan Memperkuat UMKM Meningkatkan Perekonomian dan Nilai Tambah dengan Memperkuat UMKM	Aparatur Sipil Negara		38.110.000,00	DINAS PERIKANAN
	3.25.01.2.09.0002	Penyediaan Jasa Pemeliharaan, Biaya Pemeliharaan, Pajak dan Perizinan Kendaraan Dinas Operasional atau Lapangan																		
			Jumlah Kendaraan Dinas Operasional atau Lapangan yang Dipelihara dan dibayarkan Pajak dan Perizinannya				11 Unit	11 Unit	29.000.000,00	30.000.000,00	30.000.000,00	1.000.000,00	Kab. Tulang Bawang Barat, Semua Kecamatan, Semua Kel/Desa	DANA ALOKASI UMUM (DAU)	Membangun dari desa dan dari bawah untuk pertumbuhan ekonomi, pemerataan ekonomi dan pemberantasan kemiskinan.	Meningkatkan Perekonomian dan Nilai Tambah dengan Memperkuat UMKM Meningkatkan Perekonomian dan Nilai Tambah dengan Memperkuat UMKM			38.110.000,00	DINAS PERIKANAN
2.	**3.25.03**	**PROGRAM PENGELOLAAN PERIKANAN TANGKAP**	**Jumlah Kelompok Usaha Bersama Nelayan yang diberdayakan**				**5 kelompok**	**5 kelompok**	**119.000.000,00**	**10.000.000,00**	**0,00**	**0,00**							**119.000.000,00**	
	3.25.03.2.02	Pemberdayaan Nelayan Kecil dalam Daerah Kabupaten/Kota	*Terlaksananya pemberdayaan nelayan*				100 %	100 %	119.000.000,00	10.000.000,00	0,00	-119.000.000,00			Membangun dari desa dan dari bawah untuk pertumbuhan ekonomi, pemerataan ekonomi dan pemberantasan kemiskinan.	Meningkatkan Perekonomian dan Nilai Tambah dengan Memperkuat UMKM Meningkatkan Perekonomian dan Nilai Tambah dengan Memperkuat UMKM	Pelaku Usaha Perikanan		119.000.000,00	DINAS PERIKANAN
	3.25.03.2.02.0004	Penyediaan Sarana dan Prasarana Pemberdayaan Usaha Nelayan Skala Kecil																		
			Jumlah Sarana dan Prasarana Pemberdayaan Usaha Nelayan Skala Kecil				5 Unit	5 Unit	119.000.000,00	10.000.000,00	0,00	-119.000.000,00	Kab. Tulang Bawang Barat, Semua Kecamatan, Semua Kel/Desa	DANA ALOKASI UMUM (DAU)	Membangun dari desa dan dari bawah untuk pertumbuhan ekonomi, pemerataan ekonomi dan pemberantasan kemiskinan.	Meningkatkan Perekonomian dan Nilai Tambah dengan Memperkuat UMKM Meningkatkan Perekonomian dan Nilai Tambah dengan Memperkuat UMKM			119.000.000,00	DINAS PERIKANAN
3.	**3.25.04**	**PROGRAM PENGELOLAAN PERIKANAN BUDIDAYA**	**Jumlah Kelompok Pelaku Usaha Perikanan yang Diberdayakan**				**5 kelompok**	**5 kelompok**	**81.500.000,00**	**109.565.000,00**	**13.668.000,00**	**63.500.000,00**							**145.000.000,00**	
	3.25.04.2.04	Pengelolaan Pembudidayaan Ikan	*Terlaksananya Pengelolaan Pembudidayaan Ikan*				100 %	100 %	81.500.000,00	109.565.000,00	13.668.000,00	-67.832.000,00			Membangun dari desa dan dari bawah untuk pertumbuhan ekonomi, pemerataan ekonomi dan pemberantasan kemiskinan.	Meningkatkan Perekonomian dan Nilai Tambah dengan Memperkuat UMKM Meningkatkan Perekonomian dan Nilai Tambah dengan Memperkuat UMKM	Pelaku Usaha Perikanan		145.000.000,00	DINAS PERIKANAN
	3.25.04.2.04.0001	Penyediaan Data dan Informasi Pembudidayaan Ikan dalam 1 (Satu) Daerah Kabupaten/Kota																		
			Jumlah Data dan Informasi Pembudidayaan Ikan dalam 1 (Satu) Daerah Kabupaten/Kota				4 Dokumen	4 Dokumen	16.500.000,00	6.565.000,00	1.650.000,00	-14.850.000,00	Kab. Tulang Bawang Barat, Semua Kecamatan, Semua Kel/Desa	DANA ALOKASI UMUM (DAU)	Membangun dari desa dan dari bawah untuk pertumbuhan ekonomi, pemerataan ekonomi dan pemberantasan kemiskinan.	Meningkatkan Perekonomian dan Nilai Tambah dengan Memperkuat UMKM Meningkatkan Perekonomian dan Nilai Tambah dengan Memperkuat UMKM			25.000.000,00	DINAS PERIKANAN
	3.25.04.2.04.0002	Penyediaan Prasarana Pembudidayaan Ikan dalam 1 (Satu) Daerah Kabupaten/Kota																		
			Jumlah Prasarana Pembudidayaan Ikan dalam 1 (Satu) Daerah Kabupaten/Kota				-	1 Unit	0,00	60.000.000,00	0,00	0,00	Kab. Tulang Bawang Barat, Semua Kecamatan, Semua Kel/Desa	DANA ALOKASI UMUM (DAU)	Membangun dari desa dan dari bawah untuk pertumbuhan ekonomi, pemerataan ekonomi dan pemberantasan kemiskinan.	Meningkatkan Perekonomian dan Nilai Tambah dengan Memperkuat UMKM Meningkatkan Perekonomian dan Nilai Tambah dengan Memperkuat UMKM			0,00	DINAS PERIKANAN
	3.25.04.2.04.0009	Penjaminan Ketersediaan Sarana Pembudidayaan Ikan dalam 1 (Satu) Daerah Kabupaten/Kota																		
			Jumlah Sarana Pembudidayaan Ikan dalam 1 (Satu) Daerah Kabupaten/Kota				2 Unit	2 Unit	65.000.000,00	43.000.000,00	12.018.000,00	-52.982.000,00	Kab. Tulang Bawang Barat, Semua Kecamatan, Semua Kel/Desa	DANA ALOKASI UMUM (DAU)	Membangun dari desa dan dari bawah untuk pertumbuhan ekonomi, pemerataan ekonomi dan pemberantasan kemiskinan.	Meningkatkan Perekonomian dan Nilai Tambah dengan Memperkuat UMKM Meningkatkan Perekonomian dan Nilai Tambah dengan Memperkuat UMKM			120.000.000,00	DINAS PERIKANAN
4.	**3.25.05**	**PROGRAM PENGAWASAN SUMBER DAYA KELAUTAN DAN PERIKANAN**	**Jumlah Kelompok Pokmaswas yang dibina**				**5 kelompok**	**5 kelompok**	**23.052.000,00**	**20.000.000,00**	**6.143.300,00**	**51.948.000,00**							**75.000.000,00**	
	3.25.05.2.01	Pengawasan Sumber Daya Perikanan di Wilayah Sungai, Danau, Waduk, Rawa, dan Genangan Air Lainnya yang Dapat Diusahakan Dalam Kabupaten/Kota	*Terlaksananya pengawasan usaha perikanan*				5 Pelaku Usaha	5 Pelaku Usaha	23.052.000,00	20.000.000,00	6.143.300,00	-16.908.700,00			Membangun dari desa dan dari bawah untuk pertumbuhan ekonomi, pemerataan ekonomi dan pemberantasan kemiskinan.	Meningkatkan Perekonomian dan Nilai Tambah dengan Memperkuat UMKM Meningkatkan Perekonomian dan Nilai Tambah dengan Memperkuat UMKM	Pelaku Usaha Perikanan		75.000.000,00	DINAS PERIKANAN
	3.25.05.2.01.0007	Pengawasan usaha penangkapan ikan dan/atau usaha pengangkutan ikan sesuai kewenangan kabupaten/kota																		
			Jumlah pelaku usaha penangkapan ikan dan/atau usaha pengangkutan ikan sesuai kewenangan kabupaten/kota				5 Pelaku Usaha	5 Pelaku Usaha	23.052.000,00	20.000.000,00	6.143.300,00	-16.908.700,00	Kab. Tulang Bawang Barat, Semua Kecamatan, Semua Kel/Desa	DANA ALOKASI UMUM (DAU)	Membangun dari desa dan dari bawah untuk pertumbuhan ekonomi, pemerataan ekonomi dan pemberantasan kemiskinan.	Meningkatkan Perekonomian dan Nilai Tambah dengan Memperkuat UMKM Meningkatkan Perekonomian dan Nilai Tambah dengan Memperkuat UMKM			75.000.000,00	DINAS PERIKANAN
5.	**3.25.06**	**PROGRAM PENGOLAHAN DAN PEMASARAN HASIL PERIKANAN**	**Jumlah Poklahsar yang diberdayakan**				**2 kelompok**	**2 kelompok**	**40.600.000,00**	**37.034.000,00**	**2.990.200,00**	**37.500.000,00**							**78.100.000,00**	
	3.25.06.2.03	Penyediaan dan Penyaluran Bahan Baku Industri Pengolahan Ikan dalam 1 (Satu) Daerah Kabupaten/ Kota	*Terlaksananya pendampingan dan peningkatan kapasitas pengolah dan pemasar ikan*				2 kegiatan	2 kegiatan	40.600.000,00	37.034.000,00	2.990.200,00	-37.609.800,00			Membangun dari desa dan dari bawah untuk pertumbuhan ekonomi, pemerataan ekonomi dan pemberantasan kemiskinan.	Meningkatkan Perekonomian dan Nilai Tambah dengan Memperkuat UMKM Meningkatkan Perekonomian dan Nilai Tambah dengan Memperkuat UMKM	Pelaku Usaha Perikanan		78.100.000,00	DINAS PERIKANAN
	3.25.06.2.03.0001	Peningkatan Ketersediaan Ikan untuk Konsumsi dan Usaha Pengolahan dalam 1 (Satu) Daerah Kabupaten/Kota																		

NO	KODE	URUSAN / BIDANG URUSAN / PROGRAM / OUTCOME / KEGIATAN / SUB KEGIATAN	INDIKATOR PROGRAM / KEGIATAN / SUB KEGIATAN	TARGET AKHIR PERIODE RENSTRA OPD	REALISASI CAPAIAN RENJA OPD TAHUN 2024	PRAKIRAAN CAPAIAN TARGET RENJA OPD TAHUN 2025	CAPAIAN KINERJA DAN KERANGKA PENDANAAN										KELOMPOK SASARAN	PRAKIRAAN MAJU RENCANA TAHUN 2027		PERANGKAT DAERAH PENANGGUNG JAWAB
							TARGET 2026		PAGU INDIKATIF (Rp)			Bertambah/Berkurang (10-12)	LOKASI	SUMBER DANA	PRIORITAS			TARGET	PAGU INDIKATIF (Rp)	
							SEBELUM	SESUDAH	RKPD 2026	APBD 2026	RKPD PERUBAHAN 2026				NASIONAL	DAERAH				
1	2	3	4	5	6	7	8	9	10	11	12	13	14	15	16	17	18	19	20	21
			Jumlah Peningkatan Ketersediaan Ikan untuk Konsumsi dan Usaha Pengolahan Dalam 1 (Satu) Daerah Kabupaten/Kota				1 Ton	1 Ton	28.100.000,00	15.460.000,00	0,00	-28.100.000,00	Kab. Tulang Bawang Barat, Semua Kecamatan, Semua Kel/Desa	DANA ALOKASI UMUM (DAU)	Membangun dari desa dan dari bawah untuk pertumbuhan ekonomi, pemerataan ekonomi dan pemberantasan kemiskinan.	Meningkatkan Perekonomian dan Nilai Tambah dengan Memperkuat UMKM Meningkatkan Perekonomian dan Nilai Tambah dengan Memperkuat UMKM			28.100.000,00	DINAS PERIKANAN
	3.25.06.2.03.0002	Pemberian Fasilitas bagi Pelaku Usaha Perikanan Skala Mikro dan Kecil dalam 1 (Satu) Daerah Kabupaten/Kota																		
			Jumlah Pelaku Usaha Perikanan Skala Mikro dan Kecil dalam 1 (Satu) Daerah Kabupaten/Kota yang Terfasilitasi				2 Pelaku Usaha	2 Pelaku Usaha	12.500.000,00	21.574.000,00	2.990.200,00	-9.509.800,00	Kab. Tulang Bawang Barat, Semua Kecamatan, Semua Kel/Desa	DANA ALOKASI UMUM (DAU)	Membangun dari desa dan dari bawah untuk pertumbuhan ekonomi, pemerataan ekonomi dan pemberantasan kemiskinan.	Meningkatkan Perekonomian dan Nilai Tambah dengan Memperkuat UMKM Meningkatkan Perekonomian dan Nilai Tambah dengan Memperkuat UMKM			50.000.000,00	DINAS PERIKANAN
		DINAS TANAMAN PANGAN, HORTIKULTURA DAN PERKEBUNAN							**5.566.274.855,00**	**7.660.407.217,00**	**3.064.804.445,00**	**-2.501.470.410,00**							**0,00**	
	3	**URUSAN PEMERINTAHAN PILIHAN**							**5.566.274.855,00**	**7.660.407.217,00**	**3.064.804.445,00**	**-2.501.470.410,00**							**0,00**	
	3.27	**URUSAN PEMERINTAHAN BIDANG PERTANIAN**							**5.566.274.855,00**	**7.660.407.217,00**	**3.064.804.445,00**	**-2.501.470.410,00**							**0,00**	
1.	**3.27.01**	**PROGRAM PENUNJANG URUSAN PEMERINTAHAN DAERAH KABUPATEN/KOTA**	**nilai SAKIP perangkat daerah**				**6,5 nilai**	**6,5 nilai**	**4.265.732.855,00**	**4.855.023.217,00**	**2.081.355.445,00**	**-4.265.732.855,00**							**0,00**	
	3.27.01.2.01	Perencanaan, Penganggaran, dan Evaluasi Kinerja Perangkat Daerah	*jumlah dokumen perencanaan, penganggaran dan evaluasi kinerja perangkat daerah*				6 dokumen	6 dokumen	46.500.000,00	15.825.000,00	1.000.000,00	-45.500.000,00			Memperkuat reformasi politik, hukum dan birokrasi, serta memperkuat pencegahan dan pemberantasan korupsi, narkoba, judi, dan penyeludupan.	Meningkatkan Perekonomian dan Nilai Tambah dengan Memperkuat UMKM Meningkatkan Perekonomian dan Nilai Tambah dengan Memperkuat UMKM	kelompok tani dan masyarakat pada umumnya		0,00	DINAS TANAMAN PANGAN, HORTIKULTURA DAN PERKEBUNAN
	3.27.01.2.01.0001	Penyusunan Dokumen Perencanaan Perangkat Daerah																		
			Jumlah Dokumen Perencanaan Perangkat Daerah				1 Dokumen	1 Dokumen	0,00	2.250.000,00	0,00	0,00	Kab. Tulang Bawang Barat, Semua Kecamatan, Semua Kel/Desa	DANA ALOKASI UMUM (DAU)	Memperkuat reformasi politik, hukum dan birokrasi, serta memperkuat pencegahan dan pemberantasan korupsi, narkoba, judi, dan penyeludupan.	Meningkatkan Perekonomian dan Nilai Tambah dengan Memperkuat UMKM Meningkatkan Perekonomian dan Nilai Tambah dengan Memperkuat UMKM			0,00	DINAS TANAMAN PANGAN, HORTIKULTURA DAN PERKEBUNAN
	3	**NON URUSAN**							**5.566.274.855,00**	**7.660.407.217,00**	**3.064.804.445,00**	**-2.501.470.410,00**							**0,00**	
	3.27	**URUSAN PEMERINTAHAN BIDANG XX**							**5.566.274.855,00**	**7.660.407.217,00**	**3.064.804.445,00**	**-2.501.470.410,00**							**0,00**	
	3.27.01.2.01.0001	Penyusunan Dokumen Perencanaan Perangkat Daerah																		
	3	**URUSAN PEMERINTAHAN PILIHAN**							**5.566.274.855,00**	**7.660.407.217,00**	**3.064.804.445,00**	**-2.501.470.410,00**							**0,00**	
	3.27	**URUSAN PEMERINTAHAN BIDANG PERTANIAN**							**5.566.274.855,00**	**7.660.407.217,00**	**3.064.804.445,00**	**-2.501.470.410,00**							**0,00**	
	3.27.01.2.01.0002	Koordinasi dan Penyusunan Dokumen RKA-SKPD																		
			Jumlah Dokumen RKA-SKPD dan Laporan Hasil Koordinasi Penyusunan Dokumen RKA-SKPD				1 Dokumen	1 Dokumen	0,00	1.725.000,00	0,00	0,00	Kab. Tulang Bawang Barat, Semua Kecamatan, Semua Kel/Desa	DANA ALOKASI UMUM (DAU)	Memperkuat reformasi politik, hukum dan birokrasi, serta memperkuat pencegahan dan pemberantasan korupsi, narkoba, judi, dan penyeludupan.	Meningkatkan Perekonomian dan Nilai Tambah dengan Memperkuat UMKM Meningkatkan Perekonomian dan Nilai Tambah dengan Memperkuat UMKM			0,00	DINAS TANAMAN PANGAN, HORTIKULTURA DAN PERKEBUNAN
	3	**NON URUSAN**							**5.566.274.855,00**	**7.660.407.217,00**	**3.064.804.445,00**	**-2.501.470.410,00**							**0,00**	
	3.27	**URUSAN PEMERINTAHAN BIDANG XX**							**5.566.274.855,00**	**7.660.407.217,00**	**3.064.804.445,00**	**-2.501.470.410,00**							**0,00**	
	3.27.01.2.01.0002	Koordinasi dan Penyusunan Dokumen RKA-SKPD																		
	3	**URUSAN PEMERINTAHAN PILIHAN**							**5.566.274.855,00**	**7.660.407.217,00**	**3.064.804.445,00**	**-2.501.470.410,00**							**0,00**	
	3.27	**URUSAN PEMERINTAHAN BIDANG PERTANIAN**							**5.566.274.855,00**	**7.660.407.217,00**	**3.064.804.445,00**	**-2.501.470.410,00**							**0,00**	
	3.27.01.2.01.0003	Koordinasi dan Penyusunan Dokumen Perubahan RKA-SKPD																		
			Jumlah Dokumen Perubahan RKA-SKPD dan Laporan Hasil Koordinasi Penyusunan Dokumen Perubahan RKA-SKPD				1 Dokumen	1 Dokumen	0,00	1.400.000,00	0,00	0,00	Kab. Tulang Bawang Barat, Semua Kecamatan, Semua Kel/Desa	DANA ALOKASI UMUM (DAU)	Memperkuat reformasi politik, hukum dan birokrasi, serta memperkuat pencegahan dan pemberantasan korupsi, narkoba, judi, dan penyeludupan.	Meningkatkan Perekonomian dan Nilai Tambah dengan Memperkuat UMKM Meningkatkan Perekonomian dan Nilai Tambah dengan Memperkuat UMKM			0,00	DINAS TANAMAN PANGAN, HORTIKULTURA DAN PERKEBUNAN
	3	**NON URUSAN**							**5.566.274.855,00**	**7.660.407.217,00**	**3.064.804.445,00**	**-2.501.470.410,00**							**0,00**	
	3.27	**URUSAN PEMERINTAHAN BIDANG XX**							**5.566.274.855,00**	**7.660.407.217,00**	**3.064.804.445,00**	**-2.501.470.410,00**							**0,00**	
	3.27.01.2.01.0003	Koordinasi dan Penyusunan Dokumen Perubahan RKA-SKPD																		
	3	**URUSAN PEMERINTAHAN PILIHAN**							**5.566.274.855,00**	**7.660.407.217,00**	**3.064.804.445,00**	**-2.501.470.410,00**							**0,00**	
	3.27	**URUSAN PEMERINTAHAN BIDANG PERTANIAN**							**5.566.274.855,00**	**7.660.407.217,00**	**3.064.804.445,00**	**-2.501.470.410,00**							**0,00**	
	3.27.01.2.01.0004	Koordinasi dan Penyusunan DPA-SKPD																		
			Jumlah Dokumen DPA-SKPD dan Laporan Hasil Koordinasi Penyusunan Dokumen DPA-SKPD				1 Dokumen	1 Dokumen	0,00	1.400.000,00	1.000.000,00	1.000.000,00	Kab. Tulang Bawang Barat, Semua Kecamatan, Semua Kel/Desa	DANA ALOKASI UMUM (DAU)	Memperkuat reformasi politik, hukum dan birokrasi, serta memperkuat pencegahan dan pemberantasan korupsi, narkoba, judi, dan penyeludupan.	Meningkatkan Perekonomian dan Nilai Tambah dengan Memperkuat UMKM Meningkatkan Perekonomian dan Nilai Tambah dengan Memperkuat UMKM			0,00	DINAS TANAMAN PANGAN, HORTIKULTURA DAN PERKEBUNAN
	3	**NON URUSAN**							**5.566.274.855,00**	**7.660.407.217,00**	**3.064.804.445,00**	**-2.501.470.410,00**							**0,00**	
	3.27	**URUSAN PEMERINTAHAN BIDANG XX**							**5.566.274.855,00**	**7.660.407.217,00**	**3.064.804.445,00**	**-2.501.470.410,00**							**0,00**	
	3.27.01.2.01.0004	Koordinasi dan Penyusunan DPA-SKPD																		

NO	KODE	URUSAN / BIDANG URUSAN / PROGRAM / OUTCOME / KEGIATAN / SUB KEGIATAN	INDIKATOR PROGRAM / KEGIATAN / SUB KEGIATAN	TARGET AKHIR PERIODE RENSTRA OPD	REALISASI CAPAIAN RENJA OPD TAHUN 2024	PRAKIRAAN CAPAIAN TARGET RENJA OPD TAHUN 2025	CAPAIAN KINERJA DAN KERANGKA PENDANAAN										KELOMPOK SASARAN	PRAKIRAAN MAJU RENCANA TAHUN 2027		PERANGKAT DAERAH PENANGGUNG JAWAB
							TARGET 2026		PAGU INDIKATIF (Rp)			Bertambah/Berkurang (10-12)	LOKASI	SUMBER DANA	PRIORITAS			TARGET	PAGU INDIKATIF (Rp)	
							SEBELUM	SESUDAH	RKPD 2026	APBD 2026	RKPD PERUBAHAN 2026				NASIONAL	DAERAH				
1	2	3	4	5	6	7	8	9	10	11	12	13	14	15	16	17	18	19	20	21
	3	**URUSAN PEMERINTAHAN PILIHAN**							**5.566.274.855,00**	**7.660.407.217,00**	**3.064.804.445,00**	**-2.501.470.410,00**							**0,00**	
	3.27	**URUSAN PEMERINTAHAN BIDANG PERTANIAN**							**5.566.274.855,00**	**7.660.407.217,00**	**3.064.804.445,00**	**-2.501.470.410,00**							**0,00**	
	3.27.01.2.01.0005	Koordinasi dan Penyusunan Perubahan DPA- SKPD																		
			Jumlah Dokumen Perubahan DPA-SKPD dan Laporan Hasil Koordinasi Penyusunan Dokumen Perubahan DPA-SKPD				1 Dokumen	1 Dokumen	0,00	1.400.000,00	0,00	0,00	Kab. Tulang Bawang Barat, Semua Kecamatan, Semua Kel/Desa	DANA ALOKASI UMUM (DAU)	Memperkuat reformasi politik, hukum dan birokrasi, serta memperkuat pencegahan dan pemberantasan korupsi, narkoba, judi, dan penyeludupan.	Meningkatkan Perekonomian dan Nilai Tambah dengan Memperkuat UMKM Meningkatkan Perekonomian dan Nilai Tambah dengan Memperkuat UMKM			0,00	DINAS TANAMAN PANGAN, HORTIKULTURA DAN PERKEBUNAN
	3	**NON URUSAN**							**5.566.274.855,00**	**7.660.407.217,00**	**3.064.804.445,00**	**-2.501.470.410,00**							**0,00**	
	3.27	**URUSAN PEMERINTAHAN BIDANG XX**							**5.566.274.855,00**	**7.660.407.217,00**	**3.064.804.445,00**	**-2.501.470.410,00**							**0,00**	
	3.27.01.2.01.0005	Koordinasi dan Penyusunan Perubahan DPA- SKPD																		
	3	**URUSAN PEMERINTAHAN PILIHAN**							**5.566.274.855,00**	**7.660.407.217,00**	**3.064.804.445,00**	**-2.501.470.410,00**							**0,00**	
	3.27	**URUSAN PEMERINTAHAN BIDANG PERTANIAN**							**5.566.274.855,00**	**7.660.407.217,00**	**3.064.804.445,00**	**-2.501.470.410,00**							**0,00**	
	3.27.01.2.01.0006	Koordinasi dan Penyusunan Laporan Capaian Kinerja dan Ikhtisar Realisasi Kinerja SKPD																		
			Jumlah Laporan Capaian Kinerja dan Ikhtisar Realisasi Kinerja SKPD dan Laporan Hasil Koordinasi Penyusunan Laporan Capaian Kinerja dan Ikhtisar Realisasi Kinerja SKPD				1 Laporan	1 Laporan	0,00	1.400.000,00	0,00	0,00	Kab. Tulang Bawang Barat, Semua Kecamatan, Semua Kel/Desa	DANA ALOKASI UMUM (DAU)	Memperkuat reformasi politik, hukum dan birokrasi, serta memperkuat pencegahan dan pemberantasan korupsi, narkoba, judi, dan penyeludupan.	Meningkatkan Perekonomian dan Nilai Tambah dengan Memperkuat UMKM Meningkatkan Perekonomian dan Nilai Tambah dengan Memperkuat UMKM			0,00	DINAS TANAMAN PANGAN, HORTIKULTURA DAN PERKEBUNAN
	3	**NON URUSAN**							**5.566.274.855,00**	**7.660.407.217,00**	**3.064.804.445,00**	**-2.501.470.410,00**							**0,00**	
	3.27	**URUSAN PEMERINTAHAN BIDANG XX**							**5.566.274.855,00**	**7.660.407.217,00**	**3.064.804.445,00**	**-2.501.470.410,00**							**0,00**	
	3.27.01.2.01.0006	Koordinasi dan Penyusunan Laporan Capaian Kinerja dan Ikhtisar Realisasi Kinerja SKPD																		
	3	**URUSAN PEMERINTAHAN PILIHAN**							**5.566.274.855,00**	**7.660.407.217,00**	**3.064.804.445,00**	**-2.501.470.410,00**							**0,00**	
	3.27	**URUSAN PEMERINTAHAN BIDANG PERTANIAN**							**5.566.274.855,00**	**7.660.407.217,00**	**3.064.804.445,00**	**-2.501.470.410,00**							**0,00**	
	3.27.01.2.01.0007	Evaluasi Kinerja Perangkat Daerah																		
			Jumlah Laporan Evaluasi Kinerja Perangkat Daerah				1 Laporan	1 Laporan	0,00	2.500.000,00	0,00	0,00	Kab. Tulang Bawang Barat, Semua Kecamatan, Semua Kel/Desa	DANA ALOKASI UMUM (DAU)	Memperkuat reformasi politik, hukum dan birokrasi, serta memperkuat pencegahan dan pemberantasan korupsi, narkoba, judi, dan penyeludupan.	Meningkatkan Perekonomian dan Nilai Tambah dengan Memperkuat UMKM Meningkatkan Perekonomian dan Nilai Tambah dengan Memperkuat UMKM			0,00	DINAS TANAMAN PANGAN, HORTIKULTURA DAN PERKEBUNAN
	3	**NON URUSAN**							**5.566.274.855,00**	**7.660.407.217,00**	**3.064.804.445,00**	**-2.501.470.410,00**							**0,00**	
	3.27	**URUSAN PEMERINTAHAN BIDANG XX**							**5.566.274.855,00**	**7.660.407.217,00**	**3.064.804.445,00**	**-2.501.470.410,00**							**0,00**	
	3.27.01.2.01.0007	Evaluasi Kinerja Perangkat Daerah																		
	3	**URUSAN PEMERINTAHAN PILIHAN**							**5.566.274.855,00**	**7.660.407.217,00**	**3.064.804.445,00**	**-2.501.470.410,00**							**0,00**	
	3.27	**URUSAN PEMERINTAHAN BIDANG PERTANIAN**							**5.566.274.855,00**	**7.660.407.217,00**	**3.064.804.445,00**	**-2.501.470.410,00**							**0,00**	
	3.27.01.2.01.0009	Pelaksanaan Pengumpulan Data Statistik Sektoral Daerah																		
			Jumlah Data Statistik Sektoral Daerah yang Telah Dikumpulkan dan Diperiksa Lingkup Perangkat Daerah				3 Data	3 Data	0,00	3.750.000,00	0,00	0,00	Kab. Tulang Bawang Barat, Semua Kecamatan, Semua Kel/Desa	DANA ALOKASI UMUM (DAU)	Memperkuat reformasi politik, hukum dan birokrasi, serta memperkuat pencegahan dan pemberantasan korupsi, narkoba, judi, dan penyeludupan.	Meningkatkan Perekonomian dan Nilai Tambah dengan Memperkuat UMKM Meningkatkan Perekonomian dan Nilai Tambah dengan Memperkuat UMKM			0,00	DINAS TANAMAN PANGAN, HORTIKULTURA DAN PERKEBUNAN
	3	**NON URUSAN**							**5.566.274.855,00**	**7.660.407.217,00**	**3.064.804.445,00**	**-2.501.470.410,00**							**0,00**	
	3.27	**URUSAN PEMERINTAHAN BIDANG XX**							**5.566.274.855,00**	**7.660.407.217,00**	**3.064.804.445,00**	**-2.501.470.410,00**							**0,00**	
	3.27.01.2.01.0009	Pelaksanaan Pengumpulan Data Statistik Sektoral Daerah																		
	3	**URUSAN PEMERINTAHAN PILIHAN**							**5.566.274.855,00**	**7.660.407.217,00**	**3.064.804.445,00**	**-2.501.470.410,00**							**0,00**	
	3.27	**URUSAN PEMERINTAHAN BIDANG PERTANIAN**							**5.566.274.855,00**	**7.660.407.217,00**	**3.064.804.445,00**	**-2.501.470.410,00**							**0,00**	
	3.27.01.2.02	Administrasi Keuangan Perangkat Daerah	*jumlah dokumen administrasi keuangan perangkat daerah*				3 dokumen	3 dokumen	3.689.740.855,00	4.170.387.217,00	1.567.401.879,00	-2.122.338.976,00			Memperkuat reformasi politik, hukum dan birokrasi, serta memperkuat pencegahan dan pemberantasan korupsi, narkoba, judi, dan penyeludupan.	Meningkatkan Perekonomian dan Nilai Tambah dengan Memperkuat UMKM Meningkatkan Perekonomian dan Nilai Tambah dengan Memperkuat UMKM	pegawai dan masyarakat pada umunya		0,00	DINAS TANAMAN PANGAN, HORTIKULTURA DAN PERKEBUNAN
	3.27.01.2.02.0001	Penyediaan Gaji dan Tunjangan ASN																		
			Jumlah Orang yang Menerima Gaji dan Tunjangan ASN				378 Orang/ bulan	378 Orang/ bulan	3.620.660.855,00	4.103.807.217,00	1.503.321.879,00	-2.117.338.976,00	Kab. Tulang Bawang Barat, Semua Kecamatan, Semua Kel/Desa	DANA ALOKASI UMUM (DAU)	Memperkuat reformasi politik, hukum dan birokrasi, serta memperkuat pencegahan dan pemberantasan korupsi, narkoba, judi, dan penyeludupan.	Meningkatkan Perekonomian dan Nilai Tambah dengan Memperkuat UMKM Meningkatkan Perekonomian dan Nilai Tambah dengan Memperkuat UMKM			0,00	DINAS TANAMAN PANGAN, HORTIKULTURA DAN PERKEBUNAN
	3.27.01.2.02.0003	Pelaksanaan Penatausahaan dan Pengujian/Verifikasi Keuangan SKPD																		

NO	KODE	URUSAN / BIDANG URUSAN / PROGRAM / OUTCOME / KEGIATAN / SUB KEGIATAN	INDIKATOR PROGRAM / KEGIATAN / SUB KEGIATAN	TARGET AKHIR PERIODE RENSTRA OPD	REALISASI CAPAIAN RENJA OPD TAHUN 2024	PRAKIRAAN CAPAIAN TARGET RENJA OPD TAHUN 2025	CAPAIAN KINERJA DAN KERANGKA PENDANAAN										KELOMPOK SASARAN	PRAKIRAAN MAJU RENCANA TAHUN 2027		PERANGKAT DAERAH PENANGGUNG JAWAB
							TARGET 2026		PAGU INDIKATIF (Rp)			Bertambah/Berkurang (10-12)	LOKASI	SUMBER DANA	PRIORITAS			TARGET	PAGU INDIKATIF (Rp)	
							SEBELUM	SESUDAH	RKPD 2026	APBD 2026	RKPD PERUBAHAN 2026				NASIONAL	DAERAH				
1	2	3	4	5	6	7	8	9	10	11	12	13	14	15	16	17	18	19	20	21
			Jumlah Dokumen Penatausahaan dan Pengujian/Verifikasi Keuangan SKPD				12 Dokumen	12 Dokumen	64.080.000,00	64.080.000,00	64.080.000,00	0,00	Kab. Tulang Bawang Barat, Semua Kecamatan, Semua Kel/Desa	DANA ALOKASI UMUM (DAU)	Memperkuat reformasi politik, hukum dan birokrasi, serta memperkuat pencegahan dan pemberantasan korupsi, narkoba, judi, dan penyeludupan.	Meningkatkan Perekonomian dan Nilai Tambah dengan Memperkuat UMKM Meningkatkan Perekonomian dan Nilai Tambah dengan Memperkuat UMKM			0,00	DINAS TANAMAN PANGAN, HORTIKULTURA DAN PERKEBUNAN
	3.27.01.2.02.0007	Koordinasi dan Penyusunan Laporan Keuangan Bulanan/ Triwulanan/ Semesteran SKPD																		
			Jumlah Laporan Keuangan Bulanan/ Triwulanan/ Semesteran SKPD dan Laporan Koordinasi Penyusunan Laporan Keuangan Bulanan/Triwulanan/Semesteran SKPD				4 Laporan	4 Laporan	5.000.000,00	2.500.000,00	0,00	-5.000.000,00	Kab. Tulang Bawang Barat, Semua Kecamatan, Semua Kel/Desa	DANA ALOKASI UMUM (DAU)	Memperkuat reformasi politik, hukum dan birokrasi, serta memperkuat pencegahan dan pemberantasan korupsi, narkoba, judi, dan penyeludupan.	Meningkatkan Perekonomian dan Nilai Tambah dengan Memperkuat UMKM Meningkatkan Perekonomian dan Nilai Tambah dengan Memperkuat UMKM			0,00	DINAS TANAMAN PANGAN, HORTIKULTURA DAN PERKEBUNAN
	3.27.01.2.03	Administrasi Barang Milik Daerah pada Perangkat Daerah	*jumlah laporan administrasi barang milik daerah pada perangkat daerah*				12 laporan	12 laporan	11.400.000,00	11.400.000,00	10.800.000,00	-600.000,00			Membangun dari desa dan dari bawah untuk pertumbuhan ekonomi, pemerataan ekonomi dan pemberantasan kemiskinan.	Tatakelola Pemerintahan Terintegrasi, Taat Azaz dan Kolaboratif Tatakelola Pemerintahan Terintegrasi, Taat Azaz dan Kolaboratif	-		0,00	DINAS TANAMAN PANGAN, HORTIKULTURA DAN PERKEBUNAN
	3.27.01.2.03.0006	Penatausahaan Barang Milik Daerah pada SKPD																		
			Jumlah Laporan Penatausahaan Barang Milik Daerah pada SKPD				12 Laporan	12 Laporan	11.400.000,00	11.400.000,00	10.800.000,00	-600.000,00	Kab. Tulang Bawang Barat, Semua Kecamatan, Semua Kel/Desa	DANA ALOKASI UMUM (DAU)	Membangun dari desa dan dari bawah untuk pertumbuhan ekonomi, pemerataan ekonomi dan pemberantasan kemiskinan.	Tatakelola Pemerintahan Terintegrasi, Taat Azaz dan Kolaboratif Tatakelola Pemerintahan Terintegrasi, Taat Azaz dan Kolaboratif			0,00	DINAS TANAMAN PANGAN, HORTIKULTURA DAN PERKEBUNAN
	3.27.01.2.05	Administrasi Kepegawaian Perangkat Daerah	*jumlah dokumen administrasi kepegawaian perangkat daerah*				2 dokumen	2 dokumen	5.000.000,00	5.050.000,00	3.500.000,00	-1.500.000,00			-	Meningkatkan Perekonomian dan Nilai Tambah dengan Memperkuat UMKM Meningkatkan Perekonomian dan Nilai Tambah dengan Memperkuat UMKM	pegawai dan masyarakat pada umunya		0,00	DINAS TANAMAN PANGAN, HORTIKULTURA DAN PERKEBUNAN
	3.27.01.2.05.0002	Pengadaan Pakaian Dinas beserta Atribut Kelengkapannya																		
			Jumlah Paket Pakaian Dinas beserta Atribut Kelengkapan				-	1 Paket	0,00	3.500.000,00	3.500.000,00	3.500.000,00	Kab. Tulang Bawang Barat, Semua Kecamatan, Semua Kel/Desa	DANA ALOKASI UMUM (DAU)	-	Meningkatkan Perekonomian dan Nilai Tambah dengan Memperkuat UMKM Meningkatkan Perekonomian dan Nilai Tambah dengan Memperkuat UMKM			0,00	DINAS TANAMAN PANGAN, HORTIKULTURA DAN PERKEBUNAN
	3.27.01.2.05.0005	Monitoring, Evaluasi, dan Penilaian Kinerja Pegawai																		
			Jumlah Dokumen Monitoring, Evaluasi, dan Penilaian Kinerja Pegawai				12 Dokumen	12 Dokumen	5.000.000,00	1.550.000,00	0,00	-5.000.000,00	Kab. Tulang Bawang Barat, Semua Kecamatan, Semua Kel/Desa	DANA ALOKASI UMUM (DAU)	Memperkuat reformasi politik, hukum dan birokrasi, serta memperkuat pencegahan dan pemberantasan korupsi, narkoba, judi, dan penyeludupan.	Meningkatkan Perekonomian dan Nilai Tambah dengan Memperkuat UMKM Meningkatkan Perekonomian dan Nilai Tambah dengan Memperkuat UMKM			0,00	DINAS TANAMAN PANGAN, HORTIKULTURA DAN PERKEBUNAN
	3.27.01.2.06	Administrasi Umum Perangkat Daerah	*jumlah laporan administrasi umum perangkat daerah*				12 laporan	12 laporan	109.902.000,00	53.111.000,00	73.093.566,00	-36.808.434,00			Memperkuat reformasi politik, hukum dan birokrasi, serta memperkuat pencegahan dan pemberantasan korupsi, narkoba, judi, dan penyeludupan.	Meningkatkan Perekonomian dan Nilai Tambah dengan Memperkuat UMKM Meningkatkan Perekonomian dan Nilai Tambah dengan Memperkuat UMKM	pegawai dan masyarakat pada umunya		0,00	DINAS TANAMAN PANGAN, HORTIKULTURA DAN PERKEBUNAN
	3.27.01.2.06.0001	Penyediaan Komponen Instalasi Listrik/Penerangan Bangunan Kantor																		
			Jumlah Paket Komponen Instalasi Listrik/Penerangan Bangunan Kantor yang Disediakan				5 Paket	5 Paket	5.000.000,00	2.500.000,00	0,00	-5.000.000,00	Kab. Tulang Bawang Barat, Semua Kecamatan, Semua Kel/Desa	DANA ALOKASI UMUM (DAU)	Memperkuat reformasi politik, hukum dan birokrasi, serta memperkuat pencegahan dan pemberantasan korupsi, narkoba, judi, dan penyeludupan.	Meningkatkan Perekonomian dan Nilai Tambah dengan Memperkuat UMKM Meningkatkan Perekonomian dan Nilai Tambah dengan Memperkuat UMKM			0,00	DINAS TANAMAN PANGAN, HORTIKULTURA DAN PERKEBUNAN
	3.27.01.2.06.0002	Penyediaan Peralatan dan Perlengkapan Kantor																		
			Jumlah Paket Peralatan dan Perlengkapan Kantor yang Disediakan				1 Paket	1 Paket	19.952.000,00	10.011.000,00	32.493.566,00	12.541.566,00	Kab. Tulang Bawang Barat, Semua Kecamatan, Semua Kel/Desa	DANA ALOKASI UMUM (DAU)	Memperkuat reformasi politik, hukum dan birokrasi, serta memperkuat pencegahan dan pemberantasan korupsi, narkoba, judi, dan penyeludupan.	Meningkatkan Perekonomian dan Nilai Tambah dengan Memperkuat UMKM Meningkatkan Perekonomian dan Nilai Tambah dengan Memperkuat UMKM			0,00	DINAS TANAMAN PANGAN, HORTIKULTURA DAN PERKEBUNAN
	3.27.01.2.06.0003	Penyediaan Peralatan Rumah Tangga																		
			Jumlah Paket Peralatan Rumah Tangga yang Disediakan				1 Paket	1 Paket	1.800.000,00	900.000,00	900.000,00	-900.000,00	Kab. Tulang Bawang Barat, Semua Kecamatan, Semua Kel/Desa Semua Kota/Kab, Semua Kecamatan, Semua Kel/Desa	DANA ALOKASI UMUM (DAU)	Memperkuat reformasi politik, hukum dan birokrasi, serta memperkuat pencegahan dan pemberantasan korupsi, narkoba, judi, dan penyeludupan.	Meningkatkan Perekonomian dan Nilai Tambah dengan Memperkuat UMKM Meningkatkan Perekonomian dan Nilai Tambah dengan Memperkuat UMKM			0,00	DINAS TANAMAN PANGAN, HORTIKULTURA DAN PERKEBUNAN
	3.27.01.2.06.0004	Penyediaan Bahan Logistik Kantor																		
			Jumlah Paket Bahan Logistik Kantor yang Disediakan				1 Paket	1 Paket	2.400.000,00	1.200.000,00	1.200.000,00	-1.200.000,00	Kab. Tulang Bawang Barat, Semua Kecamatan, Semua Kel/Desa	DANA ALOKASI UMUM (DAU)	Memperkuat reformasi politik, hukum dan birokrasi, serta memperkuat pencegahan dan pemberantasan korupsi, narkoba, judi, dan penyeludupan.	Meningkatkan Perekonomian dan Nilai Tambah dengan Memperkuat UMKM Meningkatkan Perekonomian dan Nilai Tambah dengan Memperkuat UMKM			0,00	DINAS TANAMAN PANGAN, HORTIKULTURA DAN PERKEBUNAN
	3.27.01.2.06.0005	Penyediaan Barang Cetakan dan Penggandaan																		

NO	KODE	URUSAN / BIDANG URUSAN / PROGRAM / OUTCOME / KEGIATAN / SUB KEGIATAN	INDIKATOR PROGRAM / KEGIATAN / SUB KEGIATAN	TARGET AKHIR PERIODE RENSTRA OPD	REALISASI CAPAIAN RENJA OPD TAHUN 2024	PRAKIRAAN CAPAIAN TARGET RENJA OPD TAHUN 2025	CAPAIAN KINERJA DAN KERANGKA PENDANAAN										KELOMPOK SASARAN	PRAKIRAAN MAJU RENCANA TAHUN 2027		PERANGKAT DAERAH PENANGGUNG JAWAB
							TARGET 2026		PAGU INDIKATIF (Rp)			Bertambah/Berkurang (10-12)	LOKASI	SUMBER DANA	PRIORITAS			TARGET	PAGU INDIKATIF (Rp)	
							SEBELUM	SESUDAH	RKPD 2026	APBD 2026	RKPD PERUBAHAN 2026				NASIONAL	DAERAH				
1	2	3	4	5	6	7	8	9	10	11	12	13	14	15	16	17	18	19	20	21
			Jumlah Paket Barang Cetakan dan Penggandaan yang Disediakan				1 Paket	1 Paket	16.500.000,00	5.500.000,00	5.500.000,00	-11.000.000,00	Kab. Tulang Bawang Barat, Semua Kecamatan, Semua Kel/Desa	DANA ALOKASI UMUM (DAU)	Memperkuat reformasi politik, hukum dan birokrasi, serta memperkuat pencegahan dan pemberantasan korupsi, narkoba, judi, dan penyeludupan.	Meningkatkan Perekonomian dan Nilai Tambah dengan Memperkuat UMKM Meningkatkan Perekonomian dan Nilai Tambah dengan Memperkuat UMKM			0,00	DINAS TANAMAN PANGAN, HORTIKULTURA DAN PERKEBUNAN
	3.27.01.2.06.0009	Penyelenggaraan Rapat Koordinasi dan Konsultasi SKPD																		
			Jumlah Laporan Penyelenggaraan Rapat Koordinasi dan Konsultasi SKPD				12 Laporan	12 Laporan	64.250.000,00	33.000.000,00	33.000.000,00	-31.250.000,00	Kab. Tulang Bawang Barat, Semua Kecamatan, Semua Kel/Desa	DANA ALOKASI UMUM (DAU)	Memperkuat reformasi politik, hukum dan birokrasi, serta memperkuat pencegahan dan pemberantasan korupsi, narkoba, judi, dan penyeludupan.	Meningkatkan Perekonomian dan Nilai Tambah dengan Memperkuat UMKM Meningkatkan Perekonomian dan Nilai Tambah dengan Memperkuat UMKM			0,00	DINAS TANAMAN PANGAN, HORTIKULTURA DAN PERKEBUNAN
	3.27.01.2.07	Pengadaan Barang Milik Daerah Penunjang Urusan Pemerintah Daerah	*jumlah pengadaan barang milik daerah penunjang urusan pemerintah daerah*				2 pengadaan	2 pengadaan	0,00	27.000.000,00	26.000.000,00	26.000.000,00			Memperkuat reformasi politik, hukum dan birokrasi, serta memperkuat pencegahan dan pemberantasan korupsi, narkoba, judi, dan penyeludupan.	Meningkatkan Perekonomian dan Nilai Tambah dengan Memperkuat UMKM Meningkatkan Perekonomian dan Nilai Tambah dengan Memperkuat UMKM	pegawai dan masyarakat pada umunya		0,00	DINAS TANAMAN PANGAN, HORTIKULTURA DAN PERKEBUNAN
	3.27.01.2.07.0005	Pengadaan Mebel																		
			Jumlah Paket Mebel yang Disediakan				10 Unit	10 Unit	0,00	0,00	8.000.000,00	8.000.000,00	Kab. Tulang Bawang Barat, Semua Kecamatan, Semua Kel/Desa	DANA ALOKASI UMUM (DAU)	Memperkuat reformasi politik, hukum dan birokrasi, serta memperkuat pencegahan dan pemberantasan korupsi, narkoba, judi, dan penyeludupan.	Meningkatkan Perekonomian dan Nilai Tambah dengan Memperkuat UMKM Meningkatkan Perekonomian dan Nilai Tambah dengan Memperkuat UMKM			0,00	DINAS TANAMAN PANGAN, HORTIKULTURA DAN PERKEBUNAN
	3.27.01.2.07.0006	Pengadaan Peralatan dan Mesin Lainnya																		
			Jumlah Unit Peralatan dan Mesin Lainnya yang Disediakan				-	9 Unit	0,00	27.000.000,00	18.000.000,00	18.000.000,00	Kab. Tulang Bawang Barat, Semua Kecamatan, Semua Kel/Desa	DANA ALOKASI UMUM (DAU)	-	Meningkatkan Perekonomian dan Nilai Tambah dengan Memperkuat UMKM Meningkatkan Perekonomian dan Nilai Tambah dengan Memperkuat UMKM			0,00	DINAS TANAMAN PANGAN, HORTIKULTURA DAN PERKEBUNAN
	3.27.01.2.08	Penyediaan Jasa Penunjang Urusan Pemerintahan Daerah	*jumlah laporan jasa penunjang urusan pemerintah daerah*				12 laporan	12 laporan	297.600.000,00	486.000.000,00	351.560.000,00	53.960.000,00			Memperkuat reformasi politik, hukum dan birokrasi, serta memperkuat pencegahan dan pemberantasan korupsi, narkoba, judi, dan penyeludupan.	Meningkatkan Perekonomian dan Nilai Tambah dengan Memperkuat UMKM Meningkatkan Perekonomian dan Nilai Tambah dengan Memperkuat UMKM	pegawai dan masyarakat pada umunya		0,00	DINAS TANAMAN PANGAN, HORTIKULTURA DAN PERKEBUNAN
	3.27.01.2.08.0002	Penyediaan Jasa Komunikasi, Sumber Daya Air dan Listrik																		
			Jumlah Laporan Penyediaan Jasa Komunikasi, Sumber Daya Air dan Listrik yang Disediakan				12 Laporan	12 Laporan	48.000.000,00	204.000.000,00	80.000.000,00	32.000.000,00	Kab. Tulang Bawang Barat, Semua Kecamatan, Semua Kel/Desa	DANA ALOKASI UMUM (DAU)	Memperkuat reformasi politik, hukum dan birokrasi, serta memperkuat pencegahan dan pemberantasan korupsi, narkoba, judi, dan penyeludupan.	Meningkatkan Perekonomian dan Nilai Tambah dengan Memperkuat UMKM Meningkatkan Perekonomian dan Nilai Tambah dengan Memperkuat UMKM			0,00	DINAS TANAMAN PANGAN, HORTIKULTURA DAN PERKEBUNAN
	3.27.01.2.08.0004	Penyediaan Jasa Pelayanan Umum Kantor																		
			Jumlah Laporan Penyediaan Jasa Pelayanan Umum Kantor yang Disediakan				12 Laporan	12 Laporan	249.600.000,00	282.000.000,00	271.560.000,00	21.960.000,00	Kab. Tulang Bawang Barat, Semua Kecamatan, Semua Kel/Desa	DANA ALOKASI UMUM (DAU)	Memperkuat reformasi politik, hukum dan birokrasi, serta memperkuat pencegahan dan pemberantasan korupsi, narkoba, judi, dan penyeludupan.	Meningkatkan Perekonomian dan Nilai Tambah dengan Memperkuat UMKM Meningkatkan Perekonomian dan Nilai Tambah dengan Memperkuat UMKM			0,00	DINAS TANAMAN PANGAN, HORTIKULTURA DAN PERKEBUNAN
	3.27.01.2.09	Pemeliharaan Barang Milik Daerah Penunjang Urusan Pemerintahan Daerah	*jumlah laporan pemeliharaan barang milik daerah penunjang urusan pemerintah daerah*				12 laporan	12 laporan	105.590.000,00	86.250.000,00	48.000.000,00	-57.590.000,00			Memperkuat reformasi politik, hukum dan birokrasi, serta memperkuat pencegahan dan pemberantasan korupsi, narkoba, judi, dan penyeludupan.	Meningkatkan Perekonomian dan Nilai Tambah dengan Memperkuat UMKM Meningkatkan Perekonomian dan Nilai Tambah dengan Memperkuat UMKM	pegawai dan masyarakat pada umunya		0,00	DINAS TANAMAN PANGAN, HORTIKULTURA DAN PERKEBUNAN
	3.27.01.2.09.0002	Penyediaan Jasa Pemeliharaan, Biaya Pemeliharaan, Pajak dan Perizinan Kendaraan Dinas Operasional atau Lapangan																		
			Jumlah Kendaraan Dinas Operasional atau Lapangan yang Dipelihara dan dibayarkan Pajak dan Perizinannya				17 Unit	17 Unit	105.590.000,00	86.250.000,00	48.000.000,00	-57.590.000,00	Kab. Tulang Bawang Barat, Semua Kecamatan, Semua Kel/Desa	DANA ALOKASI UMUM (DAU)	Memperkuat reformasi politik, hukum dan birokrasi, serta memperkuat pencegahan dan pemberantasan korupsi, narkoba, judi, dan penyeludupan.	Meningkatkan Perekonomian dan Nilai Tambah dengan Memperkuat UMKM Meningkatkan Perekonomian dan Nilai Tambah dengan Memperkuat UMKM			0,00	DINAS TANAMAN PANGAN, HORTIKULTURA DAN PERKEBUNAN
1.	**3.27.02**	**PROGRAM PENYEDIAAN DAN PENGEMBANGAN SARANA PERTANIAN**	**persentase peningkatan produktifitas tanaman pangan hortikultura dan perkebunan**				**3 %**	**3 %**	**657.542.000,00**	**1.357.011.000,00**	**166.746.000,00**	**-657.542.000,00**							**0,00**	
	3.27.02.2.01	Pengawasan Penggunaan Sarana Pertanian	*jumlah laporan pengawasan penggunaan sarana pendukung pertanian*				12 laporan	12 laporan	657.542.000,00	1.357.011.000,00	166.746.000,00	-490.796.000,00			Membangun dari desa dan dari bawah untuk pertumbuhan ekonomi, pemerataan ekonomi dan pemberantasan kemiskinan.	Meningkatkan Perekonomian dan Nilai Tambah dengan Memperkuat UMKM Meningkatkan Perekonomian dan Nilai Tambah dengan Memperkuat UMKM	kelompok tani dan masyarakat pada umumnya		0,00	DINAS TANAMAN PANGAN, HORTIKULTURA DAN PERKEBUNAN
	3.27.02.2.01.0001	Pengawasan Penggunaan Sarana Pendukung Pertanian Sesuai dengan Komoditas, Teknologi dan Spesifik Lokasi																		
			Jumlah Pengawasan Penggunaan Sarana Pendukung Pertanian Sesuai dengan Komoditas, Teknologi dan Spesifik Lokasi				12 Laporan	12 Laporan	290.702.000,00	159.051.000,00	59.466.000,00	-231.236.000,00	Kab. Tulang Bawang Barat, Semua Kecamatan, Semua Kel/Desa	DANA ALOKASI UMUM (DAU)	Membangun dari desa dan dari bawah untuk pertumbuhan ekonomi, pemerataan ekonomi dan pemberantasan kemiskinan.	Meningkatkan Perekonomian dan Nilai Tambah dengan Memperkuat UMKM Meningkatkan Perekonomian dan Nilai Tambah dengan Memperkuat UMKM			0,00	DINAS TANAMAN PANGAN, HORTIKULTURA DAN PERKEBUNAN
	3.27.02.2.01.0002	Pendampingan Penggunaan Sarana Pendukung Pertanian																		

NO	KODE	URUSAN / BIDANG URUSAN / PROGRAM / OUTCOME / KEGIATAN / SUB KEGIATAN	INDIKATOR PROGRAM / KEGIATAN / SUB KEGIATAN	TARGET AKHIR PERIODE RENSTRA OPD	REALISASI CAPAIAN RENJA OPD TAHUN 2024	PRAKIRAAN CAPAIAN TARGET RENJA OPD TAHUN 2025	CAPAIAN KINERJA DAN KERANGKA PENDANAAN										KELOMPOK SASARAN	PRAKIRAAN MAJU RENCANA TAHUN 2027		PERANGKAT DAERAH PENANGGUNG JAWAB
							TARGET 2026		PAGU INDIKATIF (Rp)			Bertambah/Berkurang (10-12)	LOKASI	SUMBER DANA	PRIORITAS			TARGET	PAGU INDIKATIF (Rp)	
							SEBELUM	SESUDAH	RKPD 2026	APBD 2026	RKPD PERUBAHAN 2026				NASIONAL	DAERAH				
1	2	3	4	5	6	7	8	9	10	11	12	13	14	15	16	17	18	19	20	21
			Jumlah Pendampingan Penggunaan Sarana Pendukung Pertanian				12 Laporan	12 Laporan	202.620.000,00	645.620.000,00	72.470.000,00	-130.150.000,00	Kab. Tulang Bawang Barat, Semua Kecamatan, Semua Kel/Desa	DANA ALOKASI UMUM (DAU)	Membangun dari desa dan dari bawah untuk pertumbuhan ekonomi, pemerataan ekonomi dan pemberantasan kemiskinan.	Meningkatkan Perekonomian dan Nilai Tambah dengan Memperkuat UMKM Meningkatkan Perekonomian dan Nilai Tambah dengan Memperkuat UMKM			0,00	DINAS TANAMAN PANGAN, HORTIKULTURA DAN PERKEBUNAN
	3.27.02.2.01.0007	Pengawasan Penggunaan Sarana Pengolahan Hasil Hortikultura																		
			Jumlah pengawasan penggunaan sarana pengolahan hasil hortikultura				12 Laporan	12 Laporan	58.000.000,00	284.380.000,00	0,00	-58.000.000,00	Kab. Tulang Bawang Barat, Semua Kecamatan, Semua Kel/Desa	DANA ALOKASI UMUM (DAU)	Membangun dari desa dan dari bawah untuk pertumbuhan ekonomi, pemerataan ekonomi dan pemberantasan kemiskinan.	Meningkatkan Perekonomian dan Nilai Tambah dengan Memperkuat UMKM Meningkatkan Perekonomian dan Nilai Tambah dengan Memperkuat UMKM			0,00	DINAS TANAMAN PANGAN, HORTIKULTURA DAN PERKEBUNAN
	3.27.02.2.01.0010	Perbanyakan Benih Bersertifikat Perkebunan Berbentuk Mata Tumbuh																		
			Jumlah benih bersertifikat Perkebunan Berbentuk Mata Tumbuh				50000 Mata	50000 Mata	106.220.000,00	267.960.000,00	34.810.000,00	-71.410.000,00	Kab. Tulang Bawang Barat, Semua Kecamatan, Semua Kel/Desa	DANA ALOKASI UMUM (DAU)	Membangun dari desa dan dari bawah untuk pertumbuhan ekonomi, pemerataan ekonomi dan pemberantasan kemiskinan.	Meningkatkan Perekonomian dan Nilai Tambah dengan Memperkuat UMKM Meningkatkan Perekonomian dan Nilai Tambah dengan Memperkuat UMKM			0,00	DINAS TANAMAN PANGAN, HORTIKULTURA DAN PERKEBUNAN
2.	**3.27.03**	**PROGRAM PENYEDIAAN DAN PENGEMBANGAN PRASARANA PERTANIAN**	**persentase peningkatan produktifitas tanaman pangan hortikultura dan perkebunan**				**3 %**	**3 %**	**96.000.000,00**	**799.893.000,00**	**344.763.000,00**	**-96.000.000,00**							**0,00**	
	3.27.03.2.01	Pengembangan Prasarana Pertanian	*jumlah laporan pengembangan prasarana pertanian*				12 laporan	12 laporan	96.000.000,00	799.893.000,00	344.763.000,00	248.763.000,00			Membangun dari desa dan dari bawah untuk pertumbuhan ekonomi, pemerataan ekonomi dan pemberantasan kemiskinan.	Meningkatkan Perekonomian dan Nilai Tambah dengan Memperkuat UMKM Meningkatkan Perekonomian dan Nilai Tambah dengan Memperkuat UMKM	kelompok tani dan masyarakat pada umumnya		0,00	DINAS TANAMAN PANGAN, HORTIKULTURA DAN PERKEBUNAN
	3.27.03.2.01.0003	Koordinasi dan Sinkronisasi Prasarana Pendukung Pertanian Lainnya																		
			Jumlah Koordinasi dan Sinkronisasi Prasarana Pendukung Pertanian Lainnya				12 Laporan	12 Laporan	0,00	340.100.000,00	29.400.000,00	29.400.000,00	Kab. Tulang Bawang Barat, Semua Kecamatan, Semua Kel/Desa	DANA ALOKASI UMUM (DAU)	Membangun dari desa dan dari bawah untuk pertumbuhan ekonomi, pemerataan ekonomi dan pemberantasan kemiskinan.	Meningkatkan Perekonomian dan Nilai Tambah dengan Memperkuat UMKM Meningkatkan Perekonomian dan Nilai Tambah dengan Memperkuat UMKM			0,00	DINAS TANAMAN PANGAN, HORTIKULTURA DAN PERKEBUNAN
	3.27.03.2.01.0005	Pengendalian dan Pemanfaatan Kawasan Pertanian																		
			Luas kawasan pertanian yang termanfaatkan				150 Ha	150 Ha	96.000.000,00	459.793.000,00	315.363.000,00	219.363.000,00	Kab. Tulang Bawang Barat, Semua Kecamatan, Semua Kel/Desa	DANA ALOKASI UMUM (DAU)	Membangun dari desa dan dari bawah untuk pertumbuhan ekonomi, pemerataan ekonomi dan pemberantasan kemiskinan.	Meningkatkan Perekonomian dan Nilai Tambah dengan Memperkuat UMKM Meningkatkan Perekonomian dan Nilai Tambah dengan Memperkuat UMKM			0,00	DINAS TANAMAN PANGAN, HORTIKULTURA DAN PERKEBUNAN
3.	**3.27.05**	**PROGRAM PENGENDALIAN DAN PENANGGULANGAN BENCANA PERTANIAN**	**persentase penanganan bencana pertanian**				**90 %**	**90 %**	**75.000.000,00**	**24.980.000,00**	**10.000.000,00**	**-75.000.000,00**							**0,00**	
	3.27.05.2.01	Pengendalian dan Penanggulangan Bencana Pertanian Kabupaten/Kota	*jumlah laporan pengendalian dan penanggulangan bencana pertanian di kabupaten/kota*				12 laporan	12 laporan	75.000.000,00	24.980.000,00	10.000.000,00	-65.000.000,00			Membangun dari desa dan dari bawah untuk pertumbuhan ekonomi, pemerataan ekonomi dan pemberantasan kemiskinan.	Meningkatkan Perekonomian dan Nilai Tambah dengan Memperkuat UMKM Meningkatkan Perekonomian dan Nilai Tambah dengan Memperkuat UMKM	kelompok tani dan masyarakat pada umumnya		0,00	DINAS TANAMAN PANGAN, HORTIKULTURA DAN PERKEBUNAN
	3.27.05.2.01.0001	Pengendalian Organisme Pengganggu Tumbuhan (OPT) Tanaman Pangan, Hortikultura, dan Perkebunan																		
			Jumlah Luas Serangan Organisme Pengganggu Tumbuhan (OPT) Tanaman Pangan, Hortikultura, dan Perkebunan yang Dikendalikan				50 Ha	50 Ha	75.000.000,00	24.980.000,00	10.000.000,00	-65.000.000,00	Kab. Tulang Bawang Barat, Semua Kecamatan, Semua Kel/Desa	DANA ALOKASI UMUM (DAU)	Membangun dari desa dan dari bawah untuk pertumbuhan ekonomi, pemerataan ekonomi dan pemberantasan kemiskinan.	Meningkatkan Perekonomian dan Nilai Tambah dengan Memperkuat UMKM Meningkatkan Perekonomian dan Nilai Tambah dengan Memperkuat UMKM			0,00	DINAS TANAMAN PANGAN, HORTIKULTURA DAN PERKEBUNAN
4.	**3.27.07**	**PROGRAM PENYULUHAN PERTANIAN**	**persentase kelembagaan koperasi tani yang dibentuk dan beroperasi persentase SDM penyuluh pertanian yang ditingkatkan**				**10 5 % %**	**5 10 % %**	**472.000.000,00**	**623.500.000,00**	**461.940.000,00**	**-472.000.000,00**							**0,00**	
	3.27.07.2.01	Pelaksanaan Penyuluhan Pertanian	*jumlah laporan pelaksanaan penyuluhan pertanian yang dilakukan*				12 laporan	12 laporan	472.000.000,00	623.500.000,00	461.940.000,00	-10.060.000,00			Membangun dari desa dan dari bawah untuk pertumbuhan ekonomi, pemerataan ekonomi dan pemberantasan kemiskinan.	Meningkatkan Perekonomian dan Nilai Tambah dengan Memperkuat UMKM Meningkatkan Perekonomian dan Nilai Tambah dengan Memperkuat UMKM	kelompok tani dan masyarakat pada umumnya		0,00	DINAS TANAMAN PANGAN, HORTIKULTURA DAN PERKEBUNAN
	3.27.07.2.01.0001	Peningkatan Kapasitas Kelembagaan Penyuluhan Pertanian di Kecamatan dan Desa																		
			Jumlah Kelembagaan Penyuluhan Pertanian di Kecamatan dan Desa yang Ditingkatkan Kapasitasnya				9 Unit	9 Unit	216.000.000,00	216.000.000,00	208.000.000,00	-8.000.000,00	Kab. Tulang Bawang Barat, Semua Kecamatan, Semua Kel/Desa	DANA ALOKASI UMUM (DAU)	Membangun dari desa dan dari bawah untuk pertumbuhan ekonomi, pemerataan ekonomi dan pemberantasan kemiskinan.	Meningkatkan Perekonomian dan Nilai Tambah dengan Memperkuat UMKM Meningkatkan Perekonomian dan Nilai Tambah dengan Memperkuat UMKM			0,00	DINAS TANAMAN PANGAN, HORTIKULTURA DAN PERKEBUNAN
	3.27.07.2.01.0005	Pembentukan dan Penyelenggaraan Sekolah Lapang Kelompok Tani Tingkat Kabupaten/Kota																		
			Jumlah Sekolah Lapang Kelompok Tani yang Terbentuk dan Beroperasi				18 Unit	18 Unit	226.000.000,00	377.500.000,00	253.940.000,00	27.940.000,00	Kab. Tulang Bawang Barat, Semua Kecamatan, Semua Kel/Desa	DANA ALOKASI UMUM (DAU)	Membangun dari desa dan dari bawah untuk pertumbuhan ekonomi, pemerataan ekonomi dan pemberantasan kemiskinan.	Meningkatkan Perekonomian dan Nilai Tambah dengan Memperkuat UMKM Meningkatkan Perekonomian dan Nilai Tambah dengan Memperkuat UMKM			0,00	DINAS TANAMAN PANGAN, HORTIKULTURA DAN PERKEBUNAN
	3.27.07.2.01.0009	Diseminasi Informasi Teknis, Sosial, Ekonomi dan Inovasi Pertanian																		

NO	KODE	URUSAN / BIDANG URUSAN / PROGRAM / OUTCOME / KEGIATAN / SUB KEGIATAN	INDIKATOR PROGRAM / KEGIATAN / SUB KEGIATAN	TARGET AKHIR PERIODE RENSTRA OPD	REALISASI CAPAIAN RENJA OPD TAHUN 2024	PRAKIRAAN CAPAIAN TARGET RENJA OPD TAHUN 2025	CAPAIAN KINERJA DAN KERANGKA PENDANAAN										KELOMPOK SASARAN	PRAKIRAAN MAJU RENCANA TAHUN 2027		PERANGKAT DAERAH PENANGGUNG JAWAB
							TARGET 2026		PAGU INDIKATIF (Rp)			Bertambah/Berkurang (10-12)	LOKASI	SUMBER DANA	PRIORITAS			TARGET	PAGU INDIKATIF (Rp)	
							SEBELUM	SESUDAH	RKPD 2026	APBD 2026	RKPD PERUBAHAN 2026				NASIONAL	DAERAH				
1	2	3	4	5	6	7	8	9	10	11	12	13	14	15	16	17	18	19	20	21
			Jumlah diseminasi informasi teknis, sosial, ekonomi dan inovasi pertanian				12 Dokumen	12 Dokumen	30.000.000,00	30.000.000,00	0,00	-30.000.000,00	Kab. Tulang Bawang Barat, Semua Kecamatan, Semua Kel/Desa	DBH CUKAI HASIL TEMBAKAU (CHT)	Membangun dari desa dan dari bawah untuk pertumbuhan ekonomi, pemerataan ekonomi dan pemberantasan kemiskinan.	Meningkatkan Perekonomian dan Nilai Tambah dengan Memperkuat UMKM Meningkatkan Perekonomian dan Nilai Tambah dengan Memperkuat UMKM			0,00	DINAS TANAMAN PANGAN, HORTIKULTURA DAN PERKEBUNAN
		DINAS PETERNAKAN DAN KESEHATAN HEWAN							**4.589.466.932,00**	**4.336.125.710,00**	**3.147.377.583,00**	**-1.442.089.349,00**							**4.740.519.000,00**	
	3	**URUSAN PEMERINTAHAN PILIHAN**							**4.589.466.932,00**	**4.336.125.710,00**	**3.147.377.583,00**	**-1.442.089.349,00**							**4.740.519.000,00**	
	3.27	**URUSAN PEMERINTAHAN BIDANG PERTANIAN**							**4.589.466.932,00**	**4.336.125.710,00**	**3.147.377.583,00**	**-1.442.089.349,00**							**4.740.519.000,00**	
1.	**3.27.01**	**PROGRAM PENUNJANG URUSAN PEMERINTAHAN DAERAH KABUPATEN/KOTA**	**Persentase tingkat ketercapaian kinerja perangkat daerah**				**100 %**	**100 %**	**3.311.305.432,00**	**3.358.421.276,00**	**2.593.704.653,00**	**275.713.568,00**							**3.587.019.000,00**	
	3.27.01.2.01	Penganggaran, dan Evaluasi Kinerja Perangkat Daerah	*Persentase dokumen perencaanaan dan evaluasi kinerja yang terbit tepat waktu*				100 %	100 %	34.454.000,00	18.226.800,00	0,00	-34.454.000,00			Memantapkan sistem pertahanan keamanan negara dan mendorong kemandirian bangsa melalui swasembada pangan, energi, air, ekonomi kreatif, ekonomi hijau, dan ekonomi biru	Meningkatkan Perekonomian dan Nilai Tambah dengan Memperkuat UMKM Meningkatkan Perekonomian dan Nilai Tambah dengan Memperkuat UMKM	Aparatur		34.761.000,00	DINAS PETERNAKAN DAN KESEHATAN HEWAN
	3.27.01.2.01.0001	Penyusunan Dokumen Perencanaan Perangkat Daerah																		
			Jumlah Dokumen Perencanaan Perangkat Daerah				9 Dokumen	0 Dokumen	7.061.000,00	3.530.200,00	0,00	-7.061.000,00	Kab. Tulang Bawang Barat, Semua Kecamatan, Semua Kel/Desa	DANA ALOKASI UMUM (DAU)	Memantapkan sistem pertahanan keamanan negara dan mendorong kemandirian bangsa melalui swasembada pangan, energi, air, ekonomi kreatif, ekonomi hijau, dan ekonomi biru	Meningkatkan Perekonomian dan Nilai Tambah dengan Memperkuat UMKM Meningkatkan Perekonomian dan Nilai Tambah dengan Memperkuat UMKM			7.368.000,00	DINAS PETERNAKAN DAN KESEHATAN HEWAN
	3.27.01.2.01.0002	Koordinasi dan Penyusunan Dokumen RKA-SKPD																		
			Jumlah Dokumen RKA-SKPD dan Laporan Hasil Koordinasi Penyusunan Dokumen RKA-SKPD				1 Dokumen	0 Dokumen	3.000.000,00	1.500.000,00	0,00	-3.000.000,00	Kab. Tulang Bawang Barat, Semua Kecamatan, Semua Kel/Desa	DANA ALOKASI UMUM (DAU)	Memantapkan sistem pertahanan keamanan negara dan mendorong kemandirian bangsa melalui swasembada pangan, energi, air, ekonomi kreatif, ekonomi hijau, dan ekonomi biru	Meningkatkan Perekonomian dan Nilai Tambah dengan Memperkuat UMKM Meningkatkan Perekonomian dan Nilai Tambah dengan Memperkuat UMKM			3.000.000,00	DINAS PETERNAKAN DAN KESEHATAN HEWAN
	3.27.01.2.01.0003	Koordinasi dan Penyusunan Dokumen Perubahan RKA-SKPD																		
			Jumlah Dokumen Perubahan RKA-SKPD dan Laporan Hasil Koordinasi Penyusunan Dokumen Perubahan RKA-SKPD				1 Dokumen	0 Dokumen	3.000.000,00	1.500.000,00	0,00	-3.000.000,00	Kab. Tulang Bawang Barat, Semua Kecamatan, Semua Kel/Desa	DANA ALOKASI UMUM (DAU)	Memantapkan sistem pertahanan keamanan negara dan mendorong kemandirian bangsa melalui swasembada pangan, energi, air, ekonomi kreatif, ekonomi hijau, dan ekonomi biru	Meningkatkan Perekonomian dan Nilai Tambah dengan Memperkuat UMKM Meningkatkan Perekonomian dan Nilai Tambah dengan Memperkuat UMKM			3.000.000,00	DINAS PETERNAKAN DAN KESEHATAN HEWAN
	3.27.01.2.01.0004	Koordinasi dan Penyusunan DPA-SKPD																		
			Jumlah Dokumen DPA-SKPD dan Laporan Hasil Koordinasi Penyusunan Dokumen DPA-SKPD				1 Dokumen	0 Dokumen	3.000.000,00	1.500.000,00	0,00	-3.000.000,00	Kab. Tulang Bawang Barat, Semua Kecamatan, Semua Kel/Desa	DANA ALOKASI UMUM (DAU)	Memantapkan sistem pertahanan keamanan negara dan mendorong kemandirian bangsa melalui swasembada pangan, energi, air, ekonomi kreatif, ekonomi hijau, dan ekonomi biru	Meningkatkan Perekonomian dan Nilai Tambah dengan Memperkuat UMKM Meningkatkan Perekonomian dan Nilai Tambah dengan Memperkuat UMKM			3.000.000,00	DINAS PETERNAKAN DAN KESEHATAN HEWAN
	3.27.01.2.01.0005	Koordinasi dan Penyusunan Perubahan DPA- SKPD																		
			Jumlah Dokumen Perubahan DPA-SKPD dan Laporan Hasil Koordinasi Penyusunan Dokumen Perubahan DPA-SKPD				1 Dokumen	0 Dokumen	3.000.000,00	1.500.000,00	0,00	-3.000.000,00	Kab. Tulang Bawang Barat, Semua Kecamatan, Semua Kel/Desa	DANA ALOKASI UMUM (DAU)	Memantapkan sistem pertahanan keamanan negara dan mendorong kemandirian bangsa melalui swasembada pangan, energi, air, ekonomi kreatif, ekonomi hijau, dan ekonomi biru	Meningkatkan Perekonomian dan Nilai Tambah dengan Memperkuat UMKM Meningkatkan Perekonomian dan Nilai Tambah dengan Memperkuat UMKM			3.000.000,00	DINAS PETERNAKAN DAN KESEHATAN HEWAN
	3.27.01.2.01.0006	Koordinasi dan Penyusunan Laporan Capaian Kinerja dan Ikhtisar Realisasi Kinerja SKPD																		
			Jumlah Laporan Capaian Kinerja dan Ikhtisar Realisasi Kinerja SKPD dan Laporan Hasil Koordinasi Penyusunan Laporan Capaian Kinerja dan Ikhtisar Realisasi Kinerja SKPD				4 Laporan	0 Laporan	7.393.000,00	3.696.600,00	0,00	-7.393.000,00	Kab. Tulang Bawang Barat, Semua Kecamatan, Semua Kel/Desa	DANA ALOKASI UMUM (DAU)	Memantapkan sistem pertahanan keamanan negara dan mendorong kemandirian bangsa melalui swasembada pangan, energi, air, ekonomi kreatif, ekonomi hijau, dan ekonomi biru	Meningkatkan Perekonomian dan Nilai Tambah dengan Memperkuat UMKM Meningkatkan Perekonomian dan Nilai Tambah dengan Memperkuat UMKM			7.393.000,00	DINAS PETERNAKAN DAN KESEHATAN HEWAN
	3.27.01.2.01.0007	Evaluasi Kinerja Perangkat Daerah																		
			Jumlah Laporan Evaluasi Kinerja Perangkat Daerah				4 Laporan	0 Laporan	3.000.000,00	1.500.000,00	0,00	-3.000.000,00	Kab. Tulang Bawang Barat, Semua Kecamatan, Semua Kel/Desa	DANA ALOKASI UMUM (DAU)	Memantapkan sistem pertahanan keamanan negara dan mendorong kemandirian bangsa melalui swasembada pangan, energi, air, ekonomi kreatif, ekonomi hijau, dan ekonomi biru	Meningkatkan Perekonomian dan Nilai Tambah dengan Memperkuat UMKM Meningkatkan Perekonomian dan Nilai Tambah dengan Memperkuat UMKM			3.000.000,00	DINAS PETERNAKAN DAN KESEHATAN HEWAN
	3.27.01.2.01.0009	Pelaksanaan Pengumpulan Data Statistik Sektoral Daerah																		
			Jumlah Data Statistik Sektoral Daerah yang Telah Dikumpulkan dan Diperiksa Lingkup Perangkat Daerah				2 Data	0 Data	5.000.000,00	3.500.000,00	0,00	-5.000.000,00	Kab. Tulang Bawang Barat, Semua Kecamatan, Semua Kel/Desa	DANA ALOKASI UMUM (DAU)	-	Meningkatkan Perekonomian dan Nilai Tambah dengan Memperkuat UMKM Meningkatkan Perekonomian dan Nilai Tambah dengan Memperkuat UMKM			5.000.000,00	DINAS PETERNAKAN DAN KESEHATAN HEWAN

NO	KODE	URUSAN / BIDANG URUSAN / PROGRAM / OUTCOME / KEGIATAN / SUB KEGIATAN	INDIKATOR PROGRAM / KEGIATAN / SUB KEGIATAN	TARGET AKHIR PERIODE RENSTRA OPD	REALISASI CAPAIAN RENJA OPD TAHUN 2024	PRAKIRAAN CAPAIAN TARGET RENJA OPD TAHUN 2025	CAPAIAN KINERJA DAN KERANGKA PENDANAAN										KELOMPOK SASARAN	PRAKIRAAN MAJU RENCANA TAHUN 2027		PERANGKAT DAERAH PENANGGUNG JAWAB
							TARGET 2026		PAGU INDIKATIF (Rp)			Bertambah/Berkurang (10-12)	LOKASI	SUMBER DANA	PRIORITAS			TARGET	PAGU INDIKATIF (Rp)	
							SEBELUM	SESUDAH	RKPD 2026	APBD 2026	RKPD PERUBAHAN 2026				NASIONAL	DAERAH				
1	2	3	4	5	6	7	8	9	10	11	12	13	14	15	16	17	18	19	20	21
	3.27.01.2.02	Administrasi Keuangan Perangkat Daerah	*Presentase pelayanan administrasi keuangan yang diselesaikan tepat waktu*				100 %	100 %	2.872.293.432,00	2.863.544.476,00	2.309.058.653,00	-563.234.779,00			Memantapkan sistem pertahanan keamanan negara dan mendorong kemandirian bangsa melalui swasembada pangan, energi, air, ekonomi kreatif, ekonomi hijau, dan ekonomi biru	Meningkatkan Perekonomian dan Nilai Tambah dengan Memperkuat UMKM Meningkatkan Perekonomian dan Nilai Tambah dengan Memperkuat UMKM	Aparatur		3.085.000.000,00	DINAS PETERNAKAN DAN KESEHATAN HEWAN
	3.27.01.2.02.0001	Penyediaan Gaji dan Tunjangan ASN																		
			Jumlah Orang yang Menerima Gaji dan Tunjangan ASN				294 Orang/ bulan	294 Orang/ bulan	2.805.613.432,00	2.799.364.476,00	2.247.378.653,00	-558.234.779,00	Kab. Tulang Bawang Barat, Semua Kecamatan, Semua Kel/Desa	DANA ALOKASI UMUM (DAU)	Memantapkan sistem pertahanan keamanan negara dan mendorong kemandirian bangsa melalui swasembada pangan, energi, air, ekonomi kreatif, ekonomi hijau, dan ekonomi biru	Meningkatkan Perekonomian dan Nilai Tambah dengan Memperkuat UMKM Meningkatkan Perekonomian dan Nilai Tambah dengan Memperkuat UMKM			3.000.000.000,00	DINAS PETERNAKAN DAN KESEHATAN HEWAN
	3.27.01.2.02.0003	Pelaksanaan Penatausahaan dan Pengujian/Verifikasi Keuangan SKPD																		
			Jumlah Dokumen Penatausahaan dan Pengujian/Verifikasi Keuangan SKPD				12 Dokumen	12 Dokumen	61.680.000,00	61.680.000,00	61.680.000,00	0,00	Kab. Tulang Bawang Barat, Semua Kecamatan, Semua Kel/Desa	DANA ALOKASI UMUM (DAU)	Memantapkan sistem pertahanan keamanan negara dan mendorong kemandirian bangsa melalui swasembada pangan, energi, air, ekonomi kreatif, ekonomi hijau, dan ekonomi biru	Meningkatkan Perekonomian dan Nilai Tambah dengan Memperkuat UMKM Meningkatkan Perekonomian dan Nilai Tambah dengan Memperkuat UMKM			80.000.000,00	DINAS PETERNAKAN DAN KESEHATAN HEWAN
	3.27.01.2.02.0008	Penyusunan Pelaporan dan Analisis Prognosis Realisasi Anggaran																		
			Jumlah Dokumen Pelaporan dan Analisis Prognosis Realisasi Anggaran				5 Dokumen	0 Dokumen	5.000.000,00	2.500.000,00	0,00	-5.000.000,00	Kab. Tulang Bawang Barat, Semua Kecamatan, Semua Kel/Desa	DANA ALOKASI UMUM (DAU)	Memantapkan sistem pertahanan keamanan negara dan mendorong kemandirian bangsa melalui swasembada pangan, energi, air, ekonomi kreatif, ekonomi hijau, dan ekonomi biru	Meningkatkan Perekonomian dan Nilai Tambah dengan Memperkuat UMKM Meningkatkan Perekonomian dan Nilai Tambah dengan Memperkuat UMKM			5.000.000,00	DINAS PETERNAKAN DAN KESEHATAN HEWAN
	3.27.01.2.03	Administrasi Barang Milik Daerah pada Perangkat Daerah	*Presentase pelayanan administrasi BMD yang diselesaikan tepat waktu*				100 %	100 %	12.172.000,00	11.172.000,00	11.048.000,00	-1.124.000,00			Memantapkan sistem pertahanan keamanan negara dan mendorong kemandirian bangsa melalui swasembada pangan, energi, air, ekonomi kreatif, ekonomi hijau, dan ekonomi biru	Meningkatkan Perekonomian dan Nilai Tambah dengan Memperkuat UMKM Meningkatkan Perekonomian dan Nilai Tambah dengan Memperkuat UMKM	Aparatur		16.452.000,00	DINAS PETERNAKAN DAN KESEHATAN HEWAN
	3.27.01.2.03.0006	Penatausahaan Barang Milik Daerah pada SKPD																		
			Jumlah Laporan Penatausahaan Barang Milik Daerah pada SKPD				12 Laporan	12 Laporan	12.172.000,00	11.172.000,00	11.048.000,00	-1.124.000,00	Kab. Tulang Bawang Barat, Semua Kecamatan, Semua Kel/Desa	DANA ALOKASI UMUM (DAU)	Memantapkan sistem pertahanan keamanan negara dan mendorong kemandirian bangsa melalui swasembada pangan, energi, air, ekonomi kreatif, ekonomi hijau, dan ekonomi biru	Meningkatkan Perekonomian dan Nilai Tambah dengan Memperkuat UMKM Meningkatkan Perekonomian dan Nilai Tambah dengan Memperkuat UMKM			16.452.000,00	DINAS PETERNAKAN DAN KESEHATAN HEWAN
	3.27.01.2.04	Administrasi Pendapatan Daerah Kewenangan Perangkat Daerah	*Presentase pelayanan Administrasi Pendapatan Daerah Kewenangan Perangkat Daerah yang diselesaikan tepat waktu*				-	100 persen	200.000,00	100.000,00	0,00	-200.000,00			Memantapkan sistem pertahanan keamanan negara dan mendorong kemandirian bangsa melalui swasembada pangan, energi, air, ekonomi kreatif, ekonomi hijau, dan ekonomi biru	Meningkatkan Perekonomian dan Nilai Tambah dengan Memperkuat UMKM Meningkatkan Perekonomian dan Nilai Tambah dengan Memperkuat UMKM	Aparatur		200.000,00	DINAS PETERNAKAN DAN KESEHATAN HEWAN
	3.27.01.2.04.0002	Analisa dan Pengembangan Retribusi Daerah, serta Penyusunan Kebijakan Retribusi Daerah																		
			Jumlah Dokumen Hasil Analisis serta Pengembangan Retribusi Daerah dan Kebijakan Retribusi Daerah				1 Dokumen	0 Dokumen	200.000,00	100.000,00	0,00	-200.000,00	Kab. Tulang Bawang Barat, Semua Kecamatan, Semua Kel/Desa	DANA ALOKASI UMUM (DAU)	Memantapkan sistem pertahanan keamanan negara dan mendorong kemandirian bangsa melalui swasembada pangan, energi, air, ekonomi kreatif, ekonomi hijau, dan ekonomi biru	Meningkatkan Perekonomian dan Nilai Tambah dengan Memperkuat UMKM Meningkatkan Perekonomian dan Nilai Tambah dengan Memperkuat UMKM			200.000,00	DINAS PETERNAKAN DAN KESEHATAN HEWAN
	3.27.01.2.05	Administrasi Kepegawaian Perangkat Daerah	*Persentase pelayanan administrasi Kepegawaian yang diselesaikan tepat waktu*				-	100 persen	0,00	3.500.000,00	4.500.000,00	4.500.000,00			-	Meningkatkan Perekonomian dan Nilai Tambah dengan Memperkuat UMKM Meningkatkan Perekonomian dan Nilai Tambah dengan Memperkuat UMKM	Aparatur		23.000.000,00	DINAS PETERNAKAN DAN KESEHATAN HEWAN
	3.27.01.2.05.0002	Pengadaan Pakaian Dinas beserta Atribut Kelengkapannya																		
			Jumlah Paket Pakaian Dinas beserta Atribut Kelengkapan				-	1 Paket	0,00	3.500.000,00	4.500.000,00	4.500.000,00	Kab. Tulang Bawang Barat, Semua Kecamatan, Semua Kel/Desa	DANA ALOKASI UMUM (DAU)	-	Meningkatkan Perekonomian dan Nilai Tambah dengan Memperkuat UMKM Meningkatkan Perekonomian dan Nilai Tambah dengan Memperkuat UMKM			23.000.000,00	DINAS PETERNAKAN DAN KESEHATAN HEWAN
	3.27.01.2.06	Administrasi Umum Perangkat Daerah	*Persentase pelayanan administrasi umum yang diselesaikan tepat waktu*				100 %	100 %	86.436.000,00	43.468.000,00	18.450.000,00	-67.986.000,00			Memantapkan sistem pertahanan keamanan negara dan mendorong kemandirian bangsa melalui swasembada pangan, energi, air, ekonomi kreatif, ekonomi hijau, dan ekonomi biru	Meningkatkan Perekonomian dan Nilai Tambah dengan Memperkuat UMKM Meningkatkan Perekonomian dan Nilai Tambah dengan Memperkuat UMKM	Aparatur		119.956.000,00	DINAS PETERNAKAN DAN KESEHATAN HEWAN
	3.27.01.2.06.0002	Penyediaan Peralatan dan Perlengkapan Kantor																		

NO	KODE	URUSAN / BIDANG URUSAN / PROGRAM / OUTCOME / KEGIATAN / SUB KEGIATAN	INDIKATOR PROGRAM / KEGIATAN / SUB KEGIATAN	TARGET AKHIR PERIODE RENSTRA OPD	REALISASI CAPAIAN RENJA OPD TAHUN 2024	PRAKIRAAN CAPAIAN TARGET RENJA OPD TAHUN 2025	CAPAIAN KINERJA DAN KERANGKA PENDANAAN										KELOMPOK SASARAN	PRAKIRAAN MAJU RENCANA TAHUN 2027		PERANGKAT DAERAH PENANGGUNG JAWAB
							TARGET 2026		PAGU INDIKATIF (Rp)			Bertambah/Berkurang (10-12)	LOKASI	SUMBER DANA	PRIORITAS			TARGET	PAGU INDIKATIF (Rp)	
							SEBELUM	SESUDAH	RKPD 2026	APBD 2026	RKPD PERUBAHAN 2026				NASIONAL	DAERAH				
1	2	3	4	5	6	7	8	9	10	11	12	13	14	15	16	17	18	19	20	21
			Jumlah Paket Peralatan dan Perlengkapan Kantor yang Disediakan				12 Paket	12 Paket	15.380.000,00	7.690.000,00	2.500.000,00	-12.880.000,00	Kab. Tulang Bawang Barat, Semua Kecamatan, Semua Kel/Desa	DANA ALOKASI UMUM (DAU)	Memantapkan sistem pertahanan keamanan negara dan mendorong kemandirian bangsa melalui swasembada pangan, energi, air, ekonomi kreatif, ekonomi hijau, dan ekonomi biru	Meningkatkan Perekonomian dan Nilai Tambah dengan Memperkuat UMKM Meningkatkan Perekonomian dan Nilai Tambah dengan Memperkuat UMKM			13.000.000,00	DINAS PETERNAKAN DAN KESEHATAN HEWAN
	3.27.01.2.06.0003	Penyediaan Peralatan Rumah Tangga																		
			Jumlah Paket Peralatan Rumah Tangga yang Disediakan				12 Paket	12 Paket	11.000.000,00	5.500.000,00	1.500.000,00	-9.500.000,00	Kab. Tulang Bawang Barat, Semua Kecamatan, Semua Kel/Desa	DANA ALOKASI UMUM (DAU)	Memantapkan sistem pertahanan keamanan negara dan mendorong kemandirian bangsa melalui swasembada pangan, energi, air, ekonomi kreatif, ekonomi hijau, dan ekonomi biru	Meningkatkan Perekonomian dan Nilai Tambah dengan Memperkuat UMKM Meningkatkan Perekonomian dan Nilai Tambah dengan Memperkuat UMKM			11.000.000,00	DINAS PETERNAKAN DAN KESEHATAN HEWAN
	3.27.01.2.06.0004	Penyediaan Bahan Logistik Kantor																		
			Jumlah Paket Bahan Logistik Kantor yang Disediakan				12 Paket	0 Paket	23.956.000,00	11.978.000,00	0,00	-23.956.000,00	Kab. Tulang Bawang Barat, Semua Kecamatan, Semua Kel/Desa	DANA ALOKASI UMUM (DAU)	Memantapkan sistem pertahanan keamanan negara dan mendorong kemandirian bangsa melalui swasembada pangan, energi, air, ekonomi kreatif, ekonomi hijau, dan ekonomi biru	Meningkatkan Perekonomian dan Nilai Tambah dengan Memperkuat UMKM Meningkatkan Perekonomian dan Nilai Tambah dengan Memperkuat UMKM			23.956.000,00	DINAS PETERNAKAN DAN KESEHATAN HEWAN
	3.27.01.2.06.0005	Penyediaan Barang Cetakan dan Penggandaan																		
			Jumlah Paket Barang Cetakan dan Penggandaan yang Disediakan				12 Paket	12 Paket	12.000.000,00	6.000.000,00	2.000.000,00	-10.000.000,00	Kab. Tulang Bawang Barat, Semua Kecamatan, Semua Kel/Desa	DANA ALOKASI UMUM (DAU)	Memantapkan sistem pertahanan keamanan negara dan mendorong kemandirian bangsa melalui swasembada pangan, energi, air, ekonomi kreatif, ekonomi hijau, dan ekonomi biru	Meningkatkan Perekonomian dan Nilai Tambah dengan Memperkuat UMKM Meningkatkan Perekonomian dan Nilai Tambah dengan Memperkuat UMKM			17.000.000,00	DINAS PETERNAKAN DAN KESEHATAN HEWAN
	3.27.01.2.06.0009	Penyelenggaraan Rapat Koordinasi dan Konsultasi SKPD																		
			Jumlah Laporan Penyelenggaraan Rapat Koordinasi dan Konsultasi SKPD				12 Laporan	12 Laporan	24.100.000,00	12.300.000,00	12.450.000,00	-11.650.000,00	Kab. Tulang Bawang Barat, Semua Kecamatan, Semua Kel/Desa	DANA ALOKASI UMUM (DAU)	Memantapkan sistem pertahanan keamanan negara dan mendorong kemandirian bangsa melalui swasembada pangan, energi, air, ekonomi kreatif, ekonomi hijau, dan ekonomi biru	Meningkatkan Perekonomian dan Nilai Tambah dengan Memperkuat UMKM Meningkatkan Perekonomian dan Nilai Tambah dengan Memperkuat UMKM			55.000.000,00	DINAS PETERNAKAN DAN KESEHATAN HEWAN
	3.27.01.2.07	Pengadaan Barang Milik Daerah Penunjang Urusan Pemerintah Daerah	*Persentase sarana dan prasarana aparatur sesuai kebutuhan*				100 %	100 %	10.000.000,00	0,00	0,00	-10.000.000,00			Memantapkan sistem pertahanan keamanan negara dan mendorong kemandirian bangsa melalui swasembada pangan, energi, air, ekonomi kreatif, ekonomi hijau, dan ekonomi biru	Meningkatkan Perekonomian dan Nilai Tambah dengan Memperkuat UMKM Meningkatkan Perekonomian dan Nilai Tambah dengan Memperkuat UMKM	Aparatur		0,00	DINAS PETERNAKAN DAN KESEHATAN HEWAN
	3.27.01.2.07.0005	Pengadaan Mebel																		
			Jumlah Paket Mebel yang Disediakan				1 Unit	1 Unit	10.000.000,00	0,00	0,00	-10.000.000,00	Kab. Tulang Bawang Barat, Semua Kecamatan, Semua Kel/Desa	DANA ALOKASI UMUM (DAU)	Memantapkan sistem pertahanan keamanan negara dan mendorong kemandirian bangsa melalui swasembada pangan, energi, air, ekonomi kreatif, ekonomi hijau, dan ekonomi biru	Meningkatkan Perekonomian dan Nilai Tambah dengan Memperkuat UMKM Meningkatkan Perekonomian dan Nilai Tambah dengan Memperkuat UMKM			0,00	DINAS PETERNAKAN DAN KESEHATAN HEWAN
	3.27.01.2.08	Penyediaan Jasa Penunjang Urusan Pemerintahan Daerah	*Persentase jasa pelayanan kantor sesuai kebutuhan*				100 %	100 %	195.960.000,00	352.560.000,00	184.008.000,00	-11.952.000,00			Memantapkan sistem pertahanan keamanan negara dan mendorong kemandirian bangsa melalui swasembada pangan, energi, air, ekonomi kreatif, ekonomi hijau, dan ekonomi biru	Meningkatkan Perekonomian dan Nilai Tambah dengan Memperkuat UMKM Meningkatkan Perekonomian dan Nilai Tambah dengan Memperkuat UMKM	Aparatur		210.360.000,00	DINAS PETERNAKAN DAN KESEHATAN HEWAN
	3.27.01.2.08.0002	Penyediaan Jasa Komunikasi, Sumber Daya Air dan Listrik																		
			Jumlah Laporan Penyediaan Jasa Komunikasi, Sumber Daya Air dan Listrik yang Disediakan				12 Laporan	12 Laporan	30.000.000,00	204.000.000,00	48.000.000,00	18.000.000,00	Kab. Tulang Bawang Barat, Semua Kecamatan, Semua Kel/Desa	DANA ALOKASI UMUM (DAU)	Memantapkan sistem pertahanan keamanan negara dan mendorong kemandirian bangsa melalui swasembada pangan, energi, air, ekonomi kreatif, ekonomi hijau, dan ekonomi biru	Meningkatkan Perekonomian dan Nilai Tambah dengan Memperkuat UMKM Meningkatkan Perekonomian dan Nilai Tambah dengan Memperkuat UMKM			24.000.000,00	DINAS PETERNAKAN DAN KESEHATAN HEWAN
	3.27.01.2.08.0004	Penyediaan Jasa Pelayanan Umum Kantor																		
			Jumlah Laporan Penyediaan Jasa Pelayanan Umum Kantor yang Disediakan				12 Laporan	12 Laporan	165.960.000,00	148.560.000,00	136.008.000,00	-29.952.000,00	Kab. Tulang Bawang Barat, Tulang Bawang Tengah, Panaragan	DANA ALOKASI UMUM (DAU)	Memantapkan sistem pertahanan keamanan negara dan mendorong kemandirian bangsa melalui swasembada pangan, energi, air, ekonomi kreatif, ekonomi hijau, dan ekonomi biru	Meningkatkan Perekonomian dan Nilai Tambah dengan Memperkuat UMKM Meningkatkan Perekonomian dan Nilai Tambah dengan Memperkuat UMKM			186.360.000,00	DINAS PETERNAKAN DAN KESEHATAN HEWAN
	3.27.01.2.09	Pemeliharaan Barang Milik Daerah Penunjang Urusan Pemerintahan Daerah	*Persentase sarana dan prasarana aparatur yang terpelihara*				100 %	100 %	99.790.000,00	65.850.000,00	66.640.000,00	-33.150.000,00			Memantapkan sistem pertahanan keamanan negara dan mendorong kemandirian bangsa melalui swasembada pangan, energi, air, ekonomi kreatif, ekonomi hijau, dan ekonomi biru	Meningkatkan Perekonomian dan Nilai Tambah dengan Memperkuat UMKM Meningkatkan Perekonomian dan Nilai Tambah dengan Memperkuat UMKM	Aparatur		97.290.000,00	DINAS PETERNAKAN DAN KESEHATAN HEWAN
	3.27.01.2.09.0002	Penyediaan Jasa Pemeliharaan, Biaya Pemeliharaan, Pajak dan Perizinan Kendaraan Dinas Operasional atau Lapangan																		

NO	KODE	URUSAN / BIDANG URUSAN / PROGRAM / OUTCOME / KEGIATAN / SUB KEGIATAN	INDIKATOR PROGRAM / KEGIATAN / SUB KEGIATAN	TARGET AKHIR PERIODE RENSTRA OPD	REALISASI CAPAIAN RENJA OPD TAHUN 2024	PRAKIRAAN CAPAIAN TARGET RENJA OPD TAHUN 2025	CAPAIAN KINERJA DAN KERANGKA PENDANAAN										KELOMPOK SASARAN	PRAKIRAAN MAJU RENCANA TAHUN 2027		PERANGKAT DAERAH PENANGGUNG JAWAB
							TARGET 2026		PAGU INDIKATIF (Rp)			Bertambah/Berkurang (10-12)	LOKASI	SUMBER DANA	PRIORITAS			TARGET	PAGU INDIKATIF (Rp)	
							SEBELUM	SESUDAH	RKPD 2026	APBD 2026	RKPD PERUBAHAN 2026				NASIONAL	DAERAH				
1	2	3	4	5	6	7	8	9	10	11	12	13	14	15	16	17	18	19	20	21
			Jumlah Kendaraan Dinas Operasional atau Lapangan yang Dipelihara dan dibayarkan Pajak dan Perizinannya				7 Unit	8 Unit	94.540.000,00	63.200.000,00	65.140.000,00	-29.400.000,00	Kab. Tulang Bawang Barat, Semua Kecamatan, Semua Kel/Desa	DANA ALOKASI UMUM (DAU)	Memantapkan sistem pertahanan keamanan negara dan mendorong kemandirian bangsa melalui swasembada pangan, energi, air, ekonomi kreatif, ekonomi hijau, dan ekonomi biru	Meningkatkan Perekonomian dan Nilai Tambah dengan Memperkuat UMKM Meningkatkan Perekonomian dan Nilai Tambah dengan Memperkuat UMKM			92.040.000,00	DINAS PETERNAKAN DAN KESEHATAN HEWAN
	3.27.01.2.09.0006	Pemeliharaan Peralatan dan Mesin Lainnya																		
			Jumlah Peralatan dan Mesin Lainnya yang Dipelihara				12 Unit	2 Unit	5.250.000,00	2.650.000,00	1.500.000,00	-3.750.000,00	Kab. Tulang Bawang Barat, Semua Kecamatan, Semua Kel/Desa	DANA ALOKASI UMUM (DAU)	Memantapkan sistem pertahanan keamanan negara dan mendorong kemandirian bangsa melalui swasembada pangan, energi, air, ekonomi kreatif, ekonomi hijau, dan ekonomi biru	Meningkatkan Perekonomian dan Nilai Tambah dengan Memperkuat UMKM Meningkatkan Perekonomian dan Nilai Tambah dengan Memperkuat UMKM			5.250.000,00	DINAS PETERNAKAN DAN KESEHATAN HEWAN
2.	**3.27.02**	**PROGRAM PENYEDIAAN DAN PENGEMBANGAN SARANA PERTANIAN**	**Prosentase kelompok yang menerapkan manajemen pakan yang baik Prosentase kelompok yang menerapkan teknologi peternakan tepat guna**				**38 40 % %**	**40 38 % %**	**1.063.652.500,00**	**852.850.434,00**	**437.187.930,00**	**-90.152.500,00**							**973.500.000,00**	
	3.27.02.2.01	Pengawasan Penggunaan Sarana Pertanian	*Prosentase Penggunaan Sarana Pertanian sesuai dengan teknologi*				100 %	100 %	182.622.500,00	162.410.434,00	148.612.930,00	-34.009.570,00			Memantapkan sistem pertahanan keamanan negara dan mendorong kemandirian bangsa melalui swasembada pangan, energi, air, ekonomi kreatif, ekonomi hijau, dan ekonomi biru	Meningkatkan Perekonomian dan Nilai Tambah dengan Memperkuat UMKM Meningkatkan Perekonomian dan Nilai Tambah dengan Memperkuat UMKM	Peternak		183.500.000,00	DINAS PETERNAKAN DAN KESEHATAN HEWAN
	3.27.02.2.01.0002	Pendampingan Penggunaan Sarana Pendukung Pertanian																		
			Jumlah Pendampingan Penggunaan Sarana Pendukung Pertanian				1 Laporan	1 Laporan	182.622.500,00	162.410.434,00	148.612.930,00	-34.009.570,00	Kab. Tulang Bawang Barat, Semua Kecamatan, Semua Kel/Desa	DANA ALOKASI UMUM (DAU)	Memantapkan sistem pertahanan keamanan negara dan mendorong kemandirian bangsa melalui swasembada pangan, energi, air, ekonomi kreatif, ekonomi hijau, dan ekonomi biru	Meningkatkan Perekonomian dan Nilai Tambah dengan Memperkuat UMKM Meningkatkan Perekonomian dan Nilai Tambah dengan Memperkuat UMKM			183.500.000,00	DINAS PETERNAKAN DAN KESEHATAN HEWAN
	3.27.02.2.05	Pengendalian dan Pengawasan Penyediaan dan Peredaran Benih/Bibit Ternak, dan Hijauan Pakan Ternak dalam Daerah Kabupaten/Kota	*Prosentase kelompok yang diberi pembinaan peningkatan produksi dan produktivitas ternak non ruminansia Prosentase peredaran bibit ternak yang diawasi Prosentase sapi betina produktif yang di IB*				100 % 56 % 78 %	100 % 56 % 78 %	551.030.000,00	383.674.000,00	90.160.000,00	-460.870.000,00			Memantapkan sistem pertahanan keamanan negara dan mendorong kemandirian bangsa melalui swasembada pangan, energi, air, ekonomi kreatif, ekonomi hijau, dan ekonomi biru	Meningkatkan Perekonomian dan Nilai Tambah dengan Memperkuat UMKM Meningkatkan Perekonomian dan Nilai Tambah dengan Memperkuat UMKM	Peternak		390.000.000,00	DINAS PETERNAKAN DAN KESEHATAN HEWAN
	3.27.02.2.05.0008	Penjaminan Peredaran Benih/Bibit Ternak																		
			Jumlah benih/bibit ternak yang beredar				16137 Laporan	0 Laporan	405.530.000,00	100.250.000,00	0,00	-405.530.000,00	Kab. Tulang Bawang Barat, Semua Kecamatan, Semua Kel/Desa	DANA ALOKASI UMUM (DAU)	Memantapkan sistem pertahanan keamanan negara dan mendorong kemandirian bangsa melalui swasembada pangan, energi, air, ekonomi kreatif, ekonomi hijau, dan ekonomi biru	Meningkatkan Perekonomian dan Nilai Tambah dengan Memperkuat UMKM Meningkatkan Perekonomian dan Nilai Tambah dengan Memperkuat UMKM			240.000.000,00	DINAS PETERNAKAN DAN KESEHATAN HEWAN
	3.27.02.2.05.0009	Pengendalian Penyediaan Benih/Bibit Ternak dan Hijauan Pakan Ternak																		
			Jumlah benih/bibit ternak dan hijauan pakan ternak yang tersedia				2000 Laporan	21 Laporan	145.500.000,00	283.424.000,00	90.160.000,00	-55.340.000,00	Kab. Tulang Bawang Barat, Semua Kecamatan, Semua Kel/Desa	DANA ALOKASI UMUM (DAU)	Memantapkan sistem pertahanan keamanan negara dan mendorong kemandirian bangsa melalui swasembada pangan, energi, air, ekonomi kreatif, ekonomi hijau, dan ekonomi biru	Meningkatkan Perekonomian dan Nilai Tambah dengan Memperkuat UMKM Meningkatkan Perekonomian dan Nilai Tambah dengan Memperkuat UMKM			150.000.000,00	DINAS PETERNAKAN DAN KESEHATAN HEWAN
	3.27.02.2.06	Penyediaan Benih/Bibit Ternak dan Hijauan Pakan Ternak yang Sumbernya dalam 1 (Satu) Daerah Kabupaten/Kota Lain	*Jumlah kelompok penerima bantuan bibit ternak/hujauan pakan ternak*				9 kelompok	9 kelompok	330.000.000,00	306.766.000,00	198.415.000,00	-131.585.000,00			Memantapkan sistem pertahanan keamanan negara dan mendorong kemandirian bangsa melalui swasembada pangan, energi, air, ekonomi kreatif, ekonomi hijau, dan ekonomi biru	Meningkatkan Perekonomian dan Nilai Tambah dengan Memperkuat UMKM Meningkatkan Perekonomian dan Nilai Tambah dengan Memperkuat UMKM	Peternak		400.000.000,00	DINAS PETERNAKAN DAN KESEHATAN HEWAN
	3.27.02.2.06.0003	Pengadaan Bibit Ternak yang Sumbernya dari Daerah Kabupaten/Kota Lain																		
			Jumlah bibit ternak yang sumbernya dari daerah kabupaten/kota lain				108 Ekor	108 Ekor	330.000.000,00	0,00	0,00	-330.000.000,00	Kab. Tulang Bawang Barat, Semua Kecamatan, Semua Kel/Desa	DANA ALOKASI UMUM (DAU)	Memantapkan sistem pertahanan keamanan negara dan mendorong kemandirian bangsa melalui swasembada pangan, energi, air, ekonomi kreatif, ekonomi hijau, dan ekonomi biru	Meningkatkan Perekonomian dan Nilai Tambah dengan Memperkuat UMKM Meningkatkan Perekonomian dan Nilai Tambah dengan Memperkuat UMKM			0,00	DINAS PETERNAKAN DAN KESEHATAN HEWAN
	3.27.02.2.06.0004	Pengadaan Benih Ternak yang Sumbernya dari Daerah Kabupaten/Kota Lain																		
			Jumlah benih ternak yang sumbernya dari daerah kabupaten/kota lain				-	12500 Dosis	0,00	306.766.000,00	198.415.000,00	198.415.000,00	Kab. Tulang Bawang Barat, Semua Kecamatan, Semua Kel/Desa	DANA ALOKASI UMUM (DAU)	-	Meningkatkan Perekonomian dan Nilai Tambah dengan Memperkuat UMKM Meningkatkan Perekonomian dan Nilai Tambah dengan Memperkuat UMKM			400.000.000,00	DINAS PETERNAKAN DAN KESEHATAN HEWAN
3.	**3.27.04**	**PROGRAM PENGENDALIAN KESEHATAN HEWAN DAN KESEHATAN MASYARAKAT VETERINER**	**Prosentase Wilayah yang Terkendali dari Penyakit Hewan Menular Strategis Persentase penurunan kejadian dan jumlah kasus penyakit hewan menular**				**85 10 % %**	**85 10 % %**	**169.609.000,00**	**92.974.000,00**	**116.485.000,00**	**-39.609.000,00**							**130.000.000,00**	

NO	KODE	URUSAN / BIDANG URUSAN / PROGRAM / OUTCOME / KEGIATAN / SUB KEGIATAN	INDIKATOR PROGRAM / KEGIATAN / SUB KEGIATAN	TARGET AKHIR PERIODE RENSTRA OPD	REALISASI CAPAIAN RENJA OPD TAHUN 2024	PRAKIRAAN CAPAIAN TARGET RENJA OPD TAHUN 2025	CAPAIAN KINERJA DAN KERANGKA PENDANAAN										KELOMPOK SASARAN	PRAKIRAAN MAJU RENCANA TAHUN 2027		PERANGKAT DAERAH PENANGGUNG JAWAB
							TARGET 2026		PAGU INDIKATIF (Rp)			Bertambah/Berkurang (10-12)	LOKASI	SUMBER DANA	PRIORITAS			TARGET	PAGU INDIKATIF (Rp)	
							SEBELUM	SESUDAH	RKPD 2026	APBD 2026	RKPD PERUBAHAN 2026				NASIONAL	DAERAH				
1	2	3	4	5	6	7	8	9	10	11	12	13	14	15	16	17	18	19	20	21
	3.27.04.2.01	Penjaminan Kesehatan Hewan, Penutupan dan Pembukaan Daerah Wabah Penyakit Hewan Menular Dalam daerah Kabupaten/Kota	*Prosentase pelayanan kesehatan hewan*				100 %	100 %	128.950.000,00	72.874.000,00	116.485.000,00	-12.465.000,00			Memantapkan sistem pertahanan keamanan negara dan mendorong kemandirian bangsa melalui swasembada pangan, energi, air, ekonomi kreatif, ekonomi hijau, dan ekonomi biru	Meningkatkan Perekonomian dan Nilai Tambah dengan Memperkuat UMKM Meningkatkan Perekonomian dan Nilai Tambah dengan Memperkuat UMKM	Ternak		100.000.000,00	DINAS PETERNAKAN DAN KESEHATAN HEWAN
	3.27.04.2.01.0008	Pemberantasan Penyakit Hewan Menular dan Zoonosis dalam 1 (satu) Daerah Kabupaten/Kota																		
			Jumlah wilayah atau kawasan yang mengalami penurunan kasus penyakit hewan menular dan zoonosis dalam 1 (satu) Daerah Kabupaten/kota				9 Laporan	9 Laporan	128.950.000,00	72.874.000,00	116.485.000,00	-12.465.000,00	Kab. Tulang Bawang Barat, Semua Kecamatan, Semua Kel/Desa	DANA ALOKASI UMUM (DAU)	Memantapkan sistem pertahanan keamanan negara dan mendorong kemandirian bangsa melalui swasembada pangan, energi, air, ekonomi kreatif, ekonomi hijau, dan ekonomi biru	Meningkatkan Perekonomian dan Nilai Tambah dengan Memperkuat UMKM Meningkatkan Perekonomian dan Nilai Tambah dengan Memperkuat UMKM			100.000.000,00	DINAS PETERNAKAN DAN KESEHATAN HEWAN
	3.27.04.2.04	Penerapan dan Pengawasan Persyaratan Teknis Kesehatan Masyarakat Veteriner	*Prosentase TPH/TPU yang dibina* *Prosentase unit usaha Pengolahan/Penjualan Produk Pangan Asal Hewan yang dibina*				65 % 76 %	65 % 76 %	40.659.000,00	20.100.000,00	0,00	-40.659.000,00			Memantapkan sistem pertahanan keamanan negara dan mendorong kemandirian bangsa melalui swasembada pangan, energi, air, ekonomi kreatif, ekonomi hijau, dan ekonomi biru	Meningkatkan Perekonomian dan Nilai Tambah dengan Memperkuat UMKM Meningkatkan Perekonomian dan Nilai Tambah dengan Memperkuat UMKM	Unit Usaha Hewan dan Produk Hewan, Masyarakat		30.000.000,00	DINAS PETERNAKAN DAN KESEHATAN HEWAN
	3.27.04.2.04.0008	Peningkatan kesadaran masyarakat terhadap Kesmavet dan Kesejahteraan Hewan																		
			Jumlah masyarakat yang mengikuti kegiatan peningkatan kesadaran terhadap kesmavet dan kesejahteraan hewan				50 Orang	0 Orang	21.600.000,00	20.100.000,00	0,00	-21.600.000,00	Kab. Tulang Bawang Barat, Semua Kecamatan, Semua Kel/Desa	DANA ALOKASI UMUM (DAU)	Memantapkan sistem pertahanan keamanan negara dan mendorong kemandirian bangsa melalui swasembada pangan, energi, air, ekonomi kreatif, ekonomi hijau, dan ekonomi biru	Meningkatkan Perekonomian dan Nilai Tambah dengan Memperkuat UMKM Meningkatkan Perekonomian dan Nilai Tambah dengan Memperkuat UMKM			30.000.000,00	DINAS PETERNAKAN DAN KESEHATAN HEWAN
	3.27.04.2.04.0010	Pengawasan Unit Usaha Produk Hewan																		
			Jumlah unit usaha produk hewan yang diawasi terhadap penerpan cara yang baik				42 Unit Usaha	42 Unit Usaha	19.059.000,00	0,00	0,00	-19.059.000,00	Kab. Tulang Bawang Barat, Semua Kecamatan, Semua Kel/Desa	DANA ALOKASI UMUM (DAU)	Memantapkan sistem pertahanan keamanan negara dan mendorong kemandirian bangsa melalui swasembada pangan, energi, air, ekonomi kreatif, ekonomi hijau, dan ekonomi biru	Meningkatkan Perekonomian dan Nilai Tambah dengan Memperkuat UMKM Meningkatkan Perekonomian dan Nilai Tambah dengan Memperkuat UMKM			0,00	DINAS PETERNAKAN DAN KESEHATAN HEWAN
4.	**3.27.07**	**PROGRAM PENYULUHAN PERTANIAN**	**Prosentase kelompok dan unit usaha yang menerapkan teknologi pasca panen** **Prosentase kelompok yang memiliki akses permodalan**				**26** **32 %** **%**	**26** **32 %** **%**	**44.900.000,00**	**31.880.000,00**	**0,00**	**5.100.000,00**							**50.000.000,00**	
	3.27.07.2.01	Pelaksanaan Penyuluhan Pertanian	*Prosentase kelompok yang diberi penyuluhan kelembagaan dan pasca panen*				35 %	35 %	44.900.000,00	31.880.000,00	0,00	-44.900.000,00			Memantapkan sistem pertahanan keamanan negara dan mendorong kemandirian bangsa melalui swasembada pangan, energi, air, ekonomi kreatif, ekonomi hijau, dan ekonomi biru	Meningkatkan Perekonomian dan Nilai Tambah dengan Memperkuat UMKM Meningkatkan Perekonomian dan Nilai Tambah dengan Memperkuat UMKM	Peternak dan Unit Usaha Produk Hewan		50.000.000,00	DINAS PETERNAKAN DAN KESEHATAN HEWAN
	3.27.07.2.01.0002	Pengembangan Kapasitas Kelembagaan Petani di Kecamatan dan Desa																		
			Jumlah Kelembagaan Petani di Kecamatan dan Desa yang Ditingkatkan Kapasitasnya				5 Unit	0 Unit	44.900.000,00	31.880.000,00	0,00	-44.900.000,00	Kab. Tulang Bawang Barat, Semua Kecamatan, Semua Kel/Desa	DANA ALOKASI UMUM (DAU)	Memantapkan sistem pertahanan keamanan negara dan mendorong kemandirian bangsa melalui swasembada pangan, energi, air, ekonomi kreatif, ekonomi hijau, dan ekonomi biru	Meningkatkan Perekonomian dan Nilai Tambah dengan Memperkuat UMKM Meningkatkan Perekonomian dan Nilai Tambah dengan Memperkuat UMKM			50.000.000,00	DINAS PETERNAKAN DAN KESEHATAN HEWAN
		DINAS TENAGA KERJA DAN TRANSMIGRASI							**2.600.867.194,00**	**2.532.238.393,00**	**2.259.982.177,00**	**-340.885.017,00**							**0,00**	
	2	**URUSAN PEMERINTAHAN WAJIB YANG TIDAK BERKAITAN DENGAN PELAYANAN DASAR**							**2.538.667.194,00**	**2.513.006.393,00**	**2.256.612.177,00**	**-282.055.017,00**							**0,00**	
	2.07	**URUSAN PEMERINTAHAN BIDANG TENAGA KERJA**							**2.538.667.194,00**	**2.513.006.393,00**	**2.256.612.177,00**	**-282.055.017,00**							**0,00**	
1.	**2.07.03**	**PROGRAM PELATIHAN KERJA DAN PRODUKTIVITAS TENAGA KERJA**	**Persentase Tenaga Kerja di Sektor Prioritas yang Meningkat Produktivitasnya**				**100 persen**	**100 persen**	**83.200.000,00**	**111.033.000,00**	**4.040.000,00**	**-83.200.000,00**							**0,00**	
	2.07.03.2.01	Pelaksanaan Pelatihan berdasarkan Unit Kompetensi	-				-	-	62.400.000,00	100.523.000,00	0,00	-62.400.000,00			-	Penanggulangan Kemiskinan Penanggulangan Kemiskinan	-		0,00	DINAS TENAGA KERJA DAN TRANSMIGRASI
	2.07.03.2.01.0003	Pengadaan Sarana Pelatihan Kerja Kabupaten/Kota																		
			Jumlah Pengadaan dan Pemeliharaan Sarana Pelatihan Kerja				-	25 Unit	0,00	25.000.000,00	0,00	0,00	Kab. Tulang Bawang Barat, Tulang Bawang Tengah, Semua Kel/Desa	DANA ALOKASI UMUM (DAU)	-	Penanggulangan Kemiskinan Penanggulangan Kemiskinan			0,00	DINAS TENAGA KERJA DAN TRANSMIGRASI
	2.07.03.2.01.0004	Proses Pelaksanaan Pendidikan dan Pelatihan Vokasi bagi Pencari Kerja berdasarkan Unit Kompetensi																		
			Jumlah tenaga kerja yang mendapat pelatihan berbasis kompetensi pada tahun n				40 Orang	45 Orang	62.400.000,00	75.523.000,00	0,00	-62.400.000,00	Kab. Tulang Bawang Barat, Tulang Bawang Tengah, Pulung Kencana	DANA ALOKASI UMUM (DAU)	-	Penanggulangan Kemiskinan Penanggulangan Kemiskinan			0,00	DINAS TENAGA KERJA DAN TRANSMIGRASI
	2.07.03.2.02	Pembinaan Lembaga Pelatihan Kerja Swasta	-				-	-	20.800.000,00	10.510.000,00	4.040.000,00	-16.760.000,00			-	Penanggulangan Kemiskinan Penanggulangan Kemiskinan	-		0,00	DINAS TENAGA KERJA DAN TRANSMIGRASI
	2.07.03.2.02.0001	Pembinaan Lembaga Pelatihan Kerja Swasta																		

NO	KODE	URUSAN / BIDANG URUSAN / PROGRAM / OUTCOME / KEGIATAN / SUB KEGIATAN	INDIKATOR PROGRAM / KEGIATAN / SUB KEGIATAN	TARGET AKHIR PERIODE RENSTRA OPD	REALISASI CAPAIAN RENJA OPD TAHUN 2024	PRAKIRAAN CAPAIAN TARGET RENJA OPD TAHUN 2025	CAPAIAN KINERJA DAN KERANGKA PENDANAAN										KELOMPOK SASARAN	PRAKIRAAN MAJU RENCANA TAHUN 2027		PERANGKAT DAERAH PENANGGUNG JAWAB
							TARGET 2026		PAGU INDIKATIF (Rp)			Bertambah/Berkurang (10-12)	LOKASI	SUMBER DANA	PRIORITAS			TARGET	PAGU INDIKATIF (Rp)	
							SEBELUM	SESUDAH	RKPD 2026	APBD 2026	RKPD PERUBAHAN 2026				NASIONAL	DAERAH				
1	2	3	4	5	6	7	8	9	10	11	12	13	14	15	16	17	18	19	20	21
			Jumlah Lembaga Pelatihan Kerja Swasta yang Dibina				4 Lembaga	4 Lembaga	20.800.000,00	10.510.000,00	4.040.000,00	-16.760.000,00	Kab. Tulang Bawang Barat, Tulang Bawang Tengah, Pulung Kencana	DANA ALOKASI UMUM (DAU)	-	Penanggulangan Kemiskinan Penanggulangan Kemiskinan			0,00	DINAS TENAGA KERJA DAN TRANSMIGRASI
2.	**2.07.04**	**PROGRAM PENEMPATAN TENAGA KERJA**	**Persentase Tenaga Kerja Yang Ditempatkan di Dalam Negeri**				**100 persen**	**100 persen**	**20.800.000,00**	**11.540.000,00**	**6.000.000,00**	**-20.800.000,00**							**0,00**	
	2.07.04.2.01	Pelayanan antar Kerja di Daerah Kabupaten/Kota	-				-	-	20.800.000,00	11.540.000,00	6.000.000,00	-14.800.000,00			-	Penanggulangan Kemiskinan Penanggulangan Kemiskinan	-		0,00	DINAS TENAGA KERJA DAN TRANSMIGRASI
	2.07.04.2.01.0002	Pelayanan antar Kerja																		
			Jumlah Tenaga Kerja yang Ditempatkan Melalui Layanan AKAD dan AKL				50 Orang	50 Orang	20.800.000,00	11.540.000,00	6.000.000,00	-14.800.000,00	Kab. Tulang Bawang Barat, Tulang Bawang Tengah, Pulung Kencana	DANA ALOKASI UMUM (DAU)	-	Penanggulangan Kemiskinan Penanggulangan Kemiskinan			0,00	DINAS TENAGA KERJA DAN TRANSMIGRASI
3.	**2.07.05**	**PROGRAM HUBUNGAN INDUSTRIAL**	**Jumlah Pekerja pada Perusahaan**				**100 persen**	**100 persen**	**586.296.000,00**	**549.698.000,00**	**518.580.000,00**	**-586.296.000,00**							**0,00**	
	2.07.05.2.01	Pengesahan Peraturan Perusahaan dan Pendaftaran Perjanjian Kerja Bersama untuk Perusahaan yang Hanya Beroperasi dalam 1 (Satu) Daerah Kabupaten/Kota	-				-	-	526.000.000,00	217.150.000,00	212.860.000,00	-313.140.000,00			-	Penanganan Lingkungan Hidup Untuk Menjamin Keberlanjutan Penanganan Lingkungan Hidup Untuk Menjamin Keberlanjutan	-		0,00	DINAS TENAGA KERJA DAN TRANSMIGRASI
	2.07.05.2.01.0003	Penyelenggaraan Pendataan dan Informasi Sarana Hubungan Industrial dan Jaminan Sosial Tenaga Kerja serta Pengupahan																		
			Jumlah Data dan Informasi Sarana HI (PP/PKB, Struktur Skala Upah, dan LKS Bipartit) dan Pekerja yang Terdaftar sebagai Peserta Jamsostek serta Pengupahan				1 Laporan	1 Laporan	526.000.000,00	217.150.000,00	212.860.000,00	-313.140.000,00	Kab. Tulang Bawang Barat, Tulang Bawang Tengah, Pulung Kencana	DANA ALOKASI UMUM (DAU)	-	Penanganan Lingkungan Hidup Untuk Menjamin Keberlanjutan Penanganan Lingkungan Hidup Untuk Menjamin Keberlanjutan			0,00	DINAS TENAGA KERJA DAN TRANSMIGRASI
	2.07.05.2.02	Pencegahan dan Penyelesaian Perselisihan Hubungan Industrial, Mogok Kerja dan Penutupan Perusahaan di Daerah Kabupaten/Kota	-				-	-	60.296.000,00	332.548.000,00	305.720.000,00	245.424.000,00			-	Penanggulangan Kemiskinan Penanggulangan Kemiskinan	-		0,00	DINAS TENAGA KERJA DAN TRANSMIGRASI
	2.07.05.2.02.0001	Pencegahan Perselisihan Hubungan Industrial, Mogok Kerja, dan Penutupan Perusahaan yang Berakibat/Berdampak pada Kepentingan di 1 (Satu) Daerah Kabupaten/Kota																		
			Jumlah Perselisihan yang Dicegah				3 Perkara	3 Perkara	38.800.000,00	19.400.000,00	1.010.000,00	-37.790.000,00	Kab. Tulang Bawang Barat, Tulang Bawang Tengah, Pulung Kencana	DANA ALOKASI UMUM (DAU)	-	Penanggulangan Kemiskinan Penanggulangan Kemiskinan			0,00	DINAS TENAGA KERJA DAN TRANSMIGRASI
	2.07.05.2.02.0004	Pelaksanaan Operasional Lembaga Kerja Sama Tripartit Daerah Kabupaten/Kota																		
			Jumlah LKS Tripartit yang Dibina				15 Lembaga	15 Lembaga	21.496.000,00	10.748.000,00	2.310.000,00	-19.186.000,00	Kab. Tulang Bawang Barat, Tulang Bawang Tengah, Pulung Kencana	DANA ALOKASI UMUM (DAU)	-	Penanggulangan Kemiskinan Penanggulangan Kemiskinan			0,00	DINAS TENAGA KERJA DAN TRANSMIGRASI
	2.07.05.2.02.0005	Pengembangan Pelaksanaan Jaminan Sosial Tenaga Kerja dan Fasilitas Kesejahteraan Pekerja																		
			Terlaksananya Program Jaminan Sosial Tenaga Kerja dan Fasilitas Kesejahteraan Pekerja				-	1500 Orang	0,00	302.400.000,00	302.400.000,00	302.400.000,00	Kab. Tulang Bawang Barat, Semua Kecamatan, Semua Kel/Desa	DBH SAWIT	-	Penanggulangan Kemiskinan Penanggulangan Kemiskinan			0,00	DINAS TENAGA KERJA DAN TRANSMIGRASI
4.	**3.32.01**	**PROGRAM PENUNJANG URUSAN PEMERINTAHAN DAERAH KABUPATEN/KOTA**	**meningkatnya nilai Akip opd**				**95 persen**	**95 persen**	**1.858.571.194,00**	**1.840.735.393,00**	**1.727.992.177,00**	**-1.858.571.194,00**							**0,00**	
	3.32.01.2.01	Perencanaan, Penganggaran, dan Evaluasi Kinerja Perangkat Daerah	-				-	-	0,00	2.500.000,00	1.750.000,00	1.750.000,00			-	Penanggulangan Kemiskinan Penanggulangan Kemiskinan	-		0,00	DINAS TENAGA KERJA DAN TRANSMIGRASI
	3.32.01.2.01.0009	Pelaksanaan Pengumpulan Data Statistik Sektoral Daerah																		
			Jumlah Data Statistik Sektoral Daerah yang Telah Dikumpulkan dan Diperiksa Lingkup Perangkat Daerah				-	3 Data	0,00	2.500.000,00	1.750.000,00	1.750.000,00	Kab. Tulang Bawang Barat, Tulang Bawang Tengah, Pulung Kencana	DANA ALOKASI UMUM (DAU)	-	Penanggulangan Kemiskinan Penanggulangan Kemiskinan			0,00	DINAS TENAGA KERJA DAN TRANSMIGRASI
	3.32.01.2.02	Administrasi Keuangan Perangkat Daerah	-				-	-	1.497.771.194,00	1.544.385.393,00	1.439.242.177,00	-58.529.017,00			-	Penanggulangan Kemiskinan Penanggulangan Kemiskinan	-		0,00	DINAS TENAGA KERJA DAN TRANSMIGRASI
	3.32.01.2.02.0001	Penyediaan Gaji dan Tunjangan ASN																		
			Jumlah Orang yang Menerima Gaji dan Tunjangan ASN				12 Orang/bulan	12 Orang/bulan	1.434.811.194,00	1.493.865.393,00	1.388.722.177,00	-46.089.017,00	Kab. Tulang Bawang Barat, Tulang Bawang Tengah, Pulung Kencana	DANA ALOKASI UMUM (DAU)	-	Penanggulangan Kemiskinan Penanggulangan Kemiskinan			0,00	DINAS TENAGA KERJA DAN TRANSMIGRASI
	3.32.01.2.02.0003	Pelaksanaan Penatausahaan dan Pengujian/Verifikasi Keuangan SKPD																		
			Jumlah Dokumen Penatausahaan dan Pengujian/Verifikasi Keuangan SKPD				12 Dokumen	12 Dokumen	57.960.000,00	50.520.000,00	50.520.000,00	-7.440.000,00	Kab. Tulang Bawang Barat, Tulang Bawang Tengah, Pulung Kencana	DANA ALOKASI UMUM (DAU)	-	Penanggulangan Kemiskinan Penanggulangan Kemiskinan			0,00	DINAS TENAGA KERJA DAN TRANSMIGRASI
	3.32.01.2.02.0005	Koordinasi dan Penyusunan Laporan Keuangan Akhir Tahun SKPD																		
			Jumlah Laporan Keuangan Akhir Tahun SKPD dan Laporan Hasil Koordinasi Penyusunan Laporan Keuangan Akhir Tahun SKPD				1 Laporan	1 Laporan	5.000.000,00	0,00	0,00	-5.000.000,00	Kab. Tulang Bawang Barat, Tulang Bawang Tengah, Pulung Kencana	DANA ALOKASI UMUM (DAU)	-	Penanggulangan Kemiskinan Penanggulangan Kemiskinan			0,00	DINAS TENAGA KERJA DAN TRANSMIGRASI
	3.32.01.2.03	Administrasi Barang Milik Daerah pada Perangkat Daerah	-				-	-	11.400.000,00	10.800.000,00	10.800.000,00	-600.000,00			-	Penanggulangan Kemiskinan Penanggulangan Kemiskinan	-		0,00	DINAS TENAGA KERJA DAN TRANSMIGRASI
	3.32.01.2.03.0006	Penatausahaan Barang Milik Daerah pada SKPD																		
			Jumlah Laporan Penatausahaan Barang Milik Daerah pada SKPD				12 Laporan	12 Laporan	11.400.000,00	10.800.000,00	10.800.000,00	-600.000,00	Kab. Tulang Bawang Barat, Semua Kecamatan, Semua Kel/Desa	DANA ALOKASI UMUM (DAU)	-	Penanggulangan Kemiskinan Penanggulangan Kemiskinan			0,00	DINAS TENAGA KERJA DAN TRANSMIGRASI

NO	KODE	URUSAN / BIDANG URUSAN / PROGRAM / OUTCOME / KEGIATAN / SUB KEGIATAN	INDIKATOR PROGRAM / KEGIATAN / SUB KEGIATAN	TARGET AKHIR PERIODE RENSTRA OPD	REALISASI CAPAIAN RENJA OPD TAHUN 2024	PRAKIRAAN CAPAIAN TARGET RENJA OPD TAHUN 2025	CAPAIAN KINERJA DAN KERANGKA PENDANAAN										KELOMPOK SASARAN	PRAKIRAAN MAJU RENCANA TAHUN 2027		PERANGKAT DAERAH PENANGGUNG JAWAB
							TARGET 2026		PAGU INDIKATIF (Rp)			Bertambah/Berkurang (10-12)	LOKASI	SUMBER DANA	PRIORITAS			TARGET	PAGU INDIKATIF (Rp)	
							SEBELUM	SESUDAH	RKPD 2026	APBD 2026	RKPD PERUBAHAN 2026				NASIONAL	DAERAH				
1	2	3	4	5	6	7	8	9	10	11	12	13	14	15	16	17	18	19	20	21
	3.32.01.2.05	Administrasi Kepegawaian Perangkat Daerah	-				-	-	0,00	3.500.000,00	3.500.000,00	3.500.000,00			-	Penanggulangan Kemiskinan Penanggulangan Kemiskinan	-		0,00	DINAS TENAGA KERJA DAN TRANSMIGRASI
	3.32.01.2.05.0002	Pengadaan Pakaian Dinas beserta Atribut Kelengkapannya																		
			Jumlah Paket Pakaian Dinas beserta Atribut Kelengkapan				15 Paket	1 Paket	0,00	3.500.000,00	3.500.000,00	3.500.000,00	Kab. Tulang Bawang Barat, Tulang Bawang Tengah, Pulung Kencana	DANA ALOKASI UMUM (DAU)	-	Penanggulangan Kemiskinan Penanggulangan Kemiskinan			0,00	DINAS TENAGA KERJA DAN TRANSMIGRASI
	3.32.01.2.06	Administrasi Umum Perangkat Daerah	-				-	-	58.000.000,00	18.950.000,00	12.100.000,00	-45.900.000,00			-	Penanggulangan Kemiskinan Penanggulangan Kemiskinan	-		0,00	DINAS TENAGA KERJA DAN TRANSMIGRASI
	3.32.01.2.06.0002	Penyediaan Peralatan dan Perlengkapan Kantor																		
			Jumlah Paket Peralatan dan Perlengkapan Kantor yang Disediakan				12 Paket	12 Paket	13.500.000,00	6.050.000,00	4.000.000,00	-9.500.000,00	Kab. Tulang Bawang Barat, Tulang Bawang Tengah, Pulung Kencana	DANA ALOKASI UMUM (DAU)	-	Penanggulangan Kemiskinan Penanggulangan Kemiskinan			0,00	DINAS TENAGA KERJA DAN TRANSMIGRASI
	3.32.01.2.06.0005	Penyediaan Barang Cetakan dan Penggandaan																		
			Jumlah Paket Barang Cetakan dan Penggandaan yang Disediakan				12 Paket	12 Paket	13.000.000,00	5.400.000,00	3.600.000,00	-9.400.000,00	Kab. Tulang Bawang Barat, Tulang Bawang Tengah, Pulung Kencana	DANA ALOKASI UMUM (DAU)	-	Penanggulangan Kemiskinan Penanggulangan Kemiskinan			0,00	DINAS TENAGA KERJA DAN TRANSMIGRASI
	3.32.01.2.06.0009	Penyelenggaraan Rapat Koordinasi dan Konsultasi SKPD																		
			Jumlah Laporan Penyelenggaraan Rapat Koordinasi dan Konsultasi SKPD				12 Laporan	12 Laporan	31.500.000,00	7.500.000,00	4.500.000,00	-27.000.000,00	Kab. Tulang Bawang Barat, Tulang Bawang Tengah, Pulung Kencana	DANA ALOKASI UMUM (DAU)	-	Penanggulangan Kemiskinan Penanggulangan Kemiskinan			0,00	DINAS TENAGA KERJA DAN TRANSMIGRASI
	3.32.01.2.08	Penyediaan Jasa Penunjang Urusan Pemerintahan Daerah	-				-	-	252.600.000,00	257.400.000,00	257.400.000,00	4.800.000,00			-	Penanggulangan Kemiskinan Penanggulangan Kemiskinan	-		0,00	DINAS TENAGA KERJA DAN TRANSMIGRASI
	3.32.01.2.08.0002	Penyediaan Jasa Komunikasi, Sumber Daya Air dan Listrik																		
			Jumlah Laporan Penyediaan Jasa Komunikasi, Sumber Daya Air dan Listrik yang Disediakan				12 Laporan	12 Laporan	0,00	10.200.000,00	10.200.000,00	10.200.000,00	Kab. Tulang Bawang Barat, Tulang Bawang Tengah, Pulung Kencana	DANA ALOKASI UMUM (DAU)	-	Penanggulangan Kemiskinan Penanggulangan Kemiskinan			0,00	DINAS TENAGA KERJA DAN TRANSMIGRASI
	3.32.01.2.08.0004	Penyediaan Jasa Pelayanan Umum Kantor																		
			Jumlah Laporan Penyediaan Jasa Pelayanan Umum Kantor yang Disediakan				12 Laporan	12 Laporan	242.400.000,00	247.200.000,00	247.200.000,00	4.800.000,00	Kab. Tulang Bawang Barat, Tulang Bawang Tengah, Pulung Kencana	DANA ALOKASI UMUM (DAU)	-	Penanggulangan Kemiskinan Penanggulangan Kemiskinan			0,00	DINAS TENAGA KERJA DAN TRANSMIGRASI
	3.32.01.2.09	Pemeliharaan Barang Milik Daerah Penunjang Urusan Pemerintahan Daerah	-				-	-	38.800.000,00	3.200.000,00	3.200.000,00	-35.600.000,00			-	Penanggulangan Kemiskinan Penanggulangan Kemiskinan	-		0,00	DINAS TENAGA KERJA DAN TRANSMIGRASI
	3.32.01.2.09.0002	Penyediaan Jasa Pemeliharaan, Biaya Pemeliharaan, Pajak dan Perizinan Kendaraan Dinas Operasional atau Lapangan																		
			Jumlah Kendaraan Dinas Operasional atau Lapangan yang Dipelihara dan dibayarkan Pajak dan Perizinannya				4 Unit	4 Unit	38.800.000,00	3.200.000,00	3.200.000,00	-35.600.000,00	Kab. Tulang Bawang Barat, Tulang Bawang Tengah, Pulung Kencana	DANA ALOKASI UMUM (DAU)	-	Penanggulangan Kemiskinan Penanggulangan Kemiskinan			0,00	DINAS TENAGA KERJA DAN TRANSMIGRASI
	3	**URUSAN PEMERINTAHAN PILIHAN**							**62.200.000,00**	**19.232.000,00**	**3.370.000,00**	**-58.830.000,00**							**0,00**	
	3.32	**URUSAN PEMERINTAHAN BIDANG TRANSMIGRASI**							**62.200.000,00**	**19.232.000,00**	**3.370.000,00**	**-58.830.000,00**							**0,00**	
	3.32.01.2.08	Penyediaan Jasa Penunjang Urusan Pemerintahan Daerah	-				-	-	252.600.000,00	257.400.000,00	257.400.000,00	4.800.000,00			-	Penanggulangan Kemiskinan Penanggulangan Kemiskinan	-		0,00	DINAS TENAGA KERJA DAN TRANSMIGRASI
	3.32.01.2.08.0002	Penyediaan Jasa Komunikasi, Sumber Daya Air dan Listrik																		
			Jumlah Laporan Penyediaan Jasa Komunikasi, Sumber Daya Air dan Listrik yang Disediakan				12 Laporan	12 Laporan	10.200.000,00	0,00	0,00	-10.200.000,00	Kab. Tulang Bawang Barat, Tulang Bawang Tengah, Pulung Kencana	DANA ALOKASI UMUM (DAU)	-	Penanggulangan Kemiskinan Penanggulangan Kemiskinan			0,00	DINAS TENAGA KERJA DAN TRANSMIGRASI
1.	**3.32.03**	**PROGRAM PEMBANGUNAN KAWASAN TRANSMIGRASI**	**Persentase Luas Kawasan Transmigrasi yang Berkembang**				**100 persen**	**100 persen**	**31.200.000,00**	**12.010.500,00**	**3.370.000,00**	**-31.200.000,00**							**0,00**	
	3.32.03.2.01	Penataan Persebaran Penduduk yang Berasal dari 1 (Satu) Daerah Kabupaten/Kota	-				-	-	31.200.000,00	12.010.500,00	3.370.000,00	-27.830.000,00			-	Penanggulangan Kemiskinan Penanggulangan Kemiskinan	-		0,00	DINAS TENAGA KERJA DAN TRANSMIGRASI
	3.32.03.2.01.0005	Penyuluhan Transmigrasi																		
			Jumlah Calon Transmigran yang Mendapatkan Penyuluhan				10 Kepala Keluarga	10 Kepala Keluarga	15.600.000,00	6.008.000,00	2.360.000,00	-13.240.000,00	Kab. Tulang Bawang Barat, Tulang Bawang Tengah, Pulung Kencana	DANA ALOKASI UMUM (DAU)	-	Penanggulangan Kemiskinan Penanggulangan Kemiskinan			0,00	DINAS TENAGA KERJA DAN TRANSMIGRASI
	3.32.03.2.01.0006	Pelatihan Transmigrasi																		
			Jumlah Calon Transmigran dan/atau Transmigran yang Mendapatkan Pelatihan				10 Orang	10 Orang	15.600.000,00	6.002.500,00	1.010.000,00	-14.590.000,00	Kab. Tulang Bawang Barat, Tulang Bawang Tengah, Pulung Kencana	DANA ALOKASI UMUM (DAU)	-	Penanggulangan Kemiskinan Penanggulangan Kemiskinan			0,00	DINAS TENAGA KERJA DAN TRANSMIGRASI
2.	**3.32.04**	**PROGRAM PENGEMBANGAN KAWASAN TRANSMIGRASI**	**Persentase Transmigran yang Dibina dan Diberdayakan**				**100 persen**	**100 persen**	**20.800.000,00**	**7.221.500,00**	**0,00**	**-20.800.000,00**							**0,00**	
	3.32.04.2.01	Pengembangan Satuan Permukiman pada Tahap Kemandirian	-				-	-	20.800.000,00	7.221.500,00	0,00	-20.800.000,00			-	Penanggulangan Kemiskinan Penanggulangan Kemiskinan	-		0,00	DINAS TENAGA KERJA DAN TRANSMIGRASI
	3.32.04.2.01.0001	Penguatan SDM dalam rangka Kemandirian Satuan Pemukiman																		
			Jumlah Kepala Keluarga Transmigran yang Dibina				10 Kepala Keluarga	10 Kepala Keluarga	20.800.000,00	7.221.500,00	0,00	-20.800.000,00	Kab. Tulang Bawang Barat, Tulang Bawang Tengah, Pulung Kencana	DANA ALOKASI UMUM (DAU)	-	Penanggulangan Kemiskinan Penanggulangan Kemiskinan			0,00	DINAS TENAGA KERJA DAN TRANSMIGRASI

NO	KODE	URUSAN / BIDANG URUSAN / PROGRAM / OUTCOME / KEGIATAN / SUB KEGIATAN	INDIKATOR PROGRAM / KEGIATAN / SUB KEGIATAN	TARGET AKHIR PERIODE RENSTRA OPD	REALISASI CAPAIAN RENJA OPD TAHUN 2024	PRAKIRAAN CAPAIAN TARGET RENJA OPD TAHUN 2025	CAPAIAN KINERJA DAN KERANGKA PENDANAAN										KELOMPOK SASARAN	PRAKIRAAN MAJU RENCANA TAHUN 2027		PERANGKAT DAERAH PENANGGUNG JAWAB
							TARGET 2026		PAGU INDIKATIF (Rp)			Bertambah/Berkurang (10-12)	LOKASI	SUMBER DANA	PRIORITAS			TARGET	PAGU INDIKATIF (Rp)	
							SEBELUM	SESUDAH	RKPD 2026	APBD 2026	RKPD PERUBAHAN 2026				NASIONAL	DAERAH				
1	2	3	4	5	6	7	8	9	10	11	12	13	14	15	16	17	18	19	20	21
		SEKRETARIAT DAERAH							**37.324.888.916,00**	**35.789.048.964,00**	**40.066.087.200,00**	**2.741.198.284,00**							**21.881.600.000,00**	
	4	**UNSUR PENDUKUNG URUSAN PEMERINTAHAN**							**37.324.888.916,00**	**35.789.048.964,00**	**40.066.087.200,00**	**2.741.198.284,00**							**21.881.600.000,00**	
	4.01	**SEKRETARIAT DAERAH**							**37.324.888.916,00**	**35.789.048.964,00**	**40.066.087.200,00**	**2.741.198.284,00**							**21.881.600.000,00**	
1.	**4.01.01**	**PROGRAM PENUNJANG URUSAN PEMERINTAHAN DAERAH KABUPATEN/KOTA**	**Terlaksananya Penunjang Urusan Pemerintahan Daerah**				**100 Persen**	**100 Persen**	**29.568.105.916,00**	**29.554.416.964,00**	**34.010.625.200,00**	**-13.626.505.916,00**							**15.941.600.000,00**	
	4.01.01.2.01	Perencanaan, Penganggaran, dan Evaluasi Kinerja Perangkat Daerah	*Persentase Terlaksananya Perencanaan, Penganggaran, dan Evaluasi Kinerja Perangkat Daerah*				100 Persen	100 Persen	292.600.000,00	75.075.000,00	67.975.000,00	-224.625.000,00			Memperkuat reformasi politik, hukum dan birokrasi, serta memperkuat pencegahan dan pemberantasan korupsi, narkoba, judi, dan penyeludupan.	Tatakelola Pemerintahan Terintegrasi, Taat Azaz dan Kolaboratif Tatakelola Pemerintahan Terintegrasi, Taat Azaz dan Kolaboratif	Bagian - Bagian Pada Sekretariat Daerah		296.500.000,00	SEKRETARIAT DAERAH
	4.01.01.2.01.0001	Penyusunan Dokumen Perencanaan Perangkat Daerah																		
			Jumlah Dokumen Perencanaan Perangkat Daerah				4 Dokumen	4 Dokumen	0,00	14.965.000,00	13.565.000,00	13.565.000,00	Kab. Tulang Bawang Barat, Tulang Bawang Tengah, Semua Kel/Desa	DANA ALOKASI UMUM (DAU)	Memperkuat reformasi politik, hukum dan birokrasi, serta memperkuat pencegahan dan pemberantasan korupsi, narkoba, judi, dan penyeludupan.	Tatakelola Pemerintahan Terintegrasi, Taat Azaz dan Kolaboratif Tatakelola Pemerintahan Terintegrasi, Taat Azaz dan Kolaboratif			58.000.000,00	SEKRETARIAT DAERAH
	4	**NON URUSAN**							**37.324.888.916,00**	**35.789.048.964,00**	**40.066.087.200,00**	**2.741.198.284,00**							**21.881.600.000,00**	
	4.01	**URUSAN PEMERINTAHAN BIDANG XX**							**37.324.888.916,00**	**35.789.048.964,00**	**40.066.087.200,00**	**2.741.198.284,00**							**21.881.600.000,00**	
	4.01.01.2.01.0001	Penyusunan Dokumen Perencanaan Perangkat Daerah																		
	4	**UNSUR PENDUKUNG URUSAN PEMERINTAHAN**							**37.324.888.916,00**	**35.789.048.964,00**	**40.066.087.200,00**	**2.741.198.284,00**							**21.881.600.000,00**	
	4.01	**SEKRETARIAT DAERAH**							**37.324.888.916,00**	**35.789.048.964,00**	**40.066.087.200,00**	**2.741.198.284,00**							**21.881.600.000,00**	
	4.01.01.2.01.0002	Koordinasi dan Penyusunan Dokumen RKA-SKPD																		
			Jumlah Dokumen RKA-SKPD dan Laporan Hasil Koordinasi Penyusunan Dokumen RKA-SKPD				1 Dokumen	1 Dokumen	0,00	11.700.000,00	10.100.000,00	10.100.000,00	Kab. Tulang Bawang Barat, Tulang Bawang Tengah, Semua Kel/Desa	DANA ALOKASI UMUM (DAU)	Memperkuat reformasi politik, hukum dan birokrasi, serta memperkuat pencegahan dan pemberantasan korupsi, narkoba, judi, dan penyeludupan.	Tatakelola Pemerintahan Terintegrasi, Taat Azaz dan Kolaboratif Tatakelola Pemerintahan Terintegrasi, Taat Azaz dan Kolaboratif			56.000.000,00	SEKRETARIAT DAERAH
	4	**NON URUSAN**							**37.324.888.916,00**	**35.789.048.964,00**	**40.066.087.200,00**	**2.741.198.284,00**							**21.881.600.000,00**	
	4.01	**URUSAN PEMERINTAHAN BIDANG XX**							**37.324.888.916,00**	**35.789.048.964,00**	**40.066.087.200,00**	**2.741.198.284,00**							**21.881.600.000,00**	
	4.01.01.2.01.0002	Koordinasi dan Penyusunan Dokumen RKA-SKPD																		
	4	**UNSUR PENDUKUNG URUSAN PEMERINTAHAN**							**37.324.888.916,00**	**35.789.048.964,00**	**40.066.087.200,00**	**2.741.198.284,00**							**21.881.600.000,00**	
	4.01	**SEKRETARIAT DAERAH**							**37.324.888.916,00**	**35.789.048.964,00**	**40.066.087.200,00**	**2.741.198.284,00**							**21.881.600.000,00**	
	4.01.01.2.01.0003	Koordinasi dan Penyusunan Dokumen Perubahan RKA-SKPD																		
			Jumlah Dokumen Perubahan RKA-SKPD dan Laporan Hasil Koordinasi Penyusunan Dokumen Perubahan RKA-SKPD				1 Dokumen	1 Dokumen	0,00	11.285.000,00	9.185.000,00	9.185.000,00	Kab. Tulang Bawang Barat, Tulang Bawang Tengah, Semua Kel/Desa	DANA ALOKASI UMUM (DAU)	Memperkuat reformasi politik, hukum dan birokrasi, serta memperkuat pencegahan dan pemberantasan korupsi, narkoba, judi, dan penyeludupan.	Tatakelola Pemerintahan Terintegrasi, Taat Azaz dan Kolaboratif Tatakelola Pemerintahan Terintegrasi, Taat Azaz dan Kolaboratif			39.000.000,00	SEKRETARIAT DAERAH
	4	**NON URUSAN**							**37.324.888.916,00**	**35.789.048.964,00**	**40.066.087.200,00**	**2.741.198.284,00**							**21.881.600.000,00**	
	4.01	**URUSAN PEMERINTAHAN BIDANG XX**							**37.324.888.916,00**	**35.789.048.964,00**	**40.066.087.200,00**	**2.741.198.284,00**							**21.881.600.000,00**	
	4.01.01.2.01.0003	Koordinasi dan Penyusunan Dokumen Perubahan RKA-SKPD																		
	4	**UNSUR PENDUKUNG URUSAN PEMERINTAHAN**							**37.324.888.916,00**	**35.789.048.964,00**	**40.066.087.200,00**	**2.741.198.284,00**							**21.881.600.000,00**	
	4.01	**SEKRETARIAT DAERAH**							**37.324.888.916,00**	**35.789.048.964,00**	**40.066.087.200,00**	**2.741.198.284,00**							**21.881.600.000,00**	
	4.01.01.2.01.0004	Koordinasi dan Penyusunan DPA-SKPD																		
			Jumlah Dokumen DPA-SKPD dan Laporan Hasil Koordinasi Penyusunan Dokumen DPA-SKPD				2 Dokumen	2 Dokumen	0,00	14.525.000,00	14.525.000,00	14.525.000,00	Kab. Tulang Bawang Barat, Tulang Bawang Tengah, Semua Kel/Desa	DANA ALOKASI UMUM (DAU)	Memperkuat reformasi politik, hukum dan birokrasi, serta memperkuat pencegahan dan pemberantasan korupsi, narkoba, judi, dan penyeludupan.	Tatakelola Pemerintahan Terintegrasi, Taat Azaz dan Kolaboratif Tatakelola Pemerintahan Terintegrasi, Taat Azaz dan Kolaboratif			54.000.000,00	SEKRETARIAT DAERAH
	4	**NON URUSAN**							**37.324.888.916,00**	**35.789.048.964,00**	**40.066.087.200,00**	**2.741.198.284,00**							**21.881.600.000,00**	
	4.01	**URUSAN PEMERINTAHAN BIDANG XX**							**37.324.888.916,00**	**35.789.048.964,00**	**40.066.087.200,00**	**2.741.198.284,00**							**21.881.600.000,00**	
	4.01.01.2.01.0004	Koordinasi dan Penyusunan DPA-SKPD																		
	4	**UNSUR PENDUKUNG URUSAN PEMERINTAHAN**							**37.324.888.916,00**	**35.789.048.964,00**	**40.066.087.200,00**	**2.741.198.284,00**							**21.881.600.000,00**	
	4.01	**SEKRETARIAT DAERAH**							**37.324.888.916,00**	**35.789.048.964,00**	**40.066.087.200,00**	**2.741.198.284,00**							**21.881.600.000,00**	
	4.01.01.2.01.0006	Koordinasi dan Penyusunan Laporan Capaian Kinerja dan Ikhtisar Realisasi Kinerja SKPD																		
			Jumlah Laporan Capaian Kinerja dan Ikhtisar Realisasi Kinerja SKPD dan Laporan Hasil Koordinasi Penyusunan Laporan Capaian Kinerja dan Ikhtisar Realisasi Kinerja SKPD				2 Laporan	2 Laporan	0,00	10.500.000,00	8.500.000,00	8.500.000,00	Kab. Tulang Bawang Barat, Tulang Bawang Tengah, Semua Kel/Desa	DANA ALOKASI UMUM (DAU)	Memperkuat reformasi politik, hukum dan birokrasi, serta memperkuat pencegahan dan pemberantasan korupsi, narkoba, judi, dan penyeludupan.	Tatakelola Pemerintahan Terintegrasi, Taat Azaz dan Kolaboratif Tatakelola Pemerintahan Terintegrasi, Taat Azaz dan Kolaboratif			44.000.000,00	SEKRETARIAT DAERAH
	4	**NON URUSAN**							**37.324.888.916,00**	**35.789.048.964,00**	**40.066.087.200,00**	**2.741.198.284,00**							**21.881.600.000,00**	
	4.01	**URUSAN PEMERINTAHAN BIDANG XX**							**37.324.888.916,00**	**35.789.048.964,00**	**40.066.087.200,00**	**2.741.198.284,00**							**21.881.600.000,00**	
	4.01.01.2.01.0006	Koordinasi dan Penyusunan Laporan Capaian Kinerja dan Ikhtisar Realisasi Kinerja SKPD																		

NO	KODE	URUSAN / BIDANG URUSAN / PROGRAM / OUTCOME / KEGIATAN / SUB KEGIATAN	INDIKATOR PROGRAM / KEGIATAN / SUB KEGIATAN	TARGET AKHIR PERIODE RENSTRA OPD	REALISASI CAPAIAN RENJA OPD TAHUN 2024	PRAKIRAAN CAPAIAN TARGET RENJA OPD TAHUN 2025	CAPAIAN KINERJA DAN KERANGKA PENDANAAN										KELOMPOK SASARAN	PRAKIRAAN MAJU RENCANA TAHUN 2027		PERANGKAT DAERAH PENANGGUNG JAWAB
							TARGET 2026		PAGU INDIKATIF (Rp)			Bertambah/Berkurang (10-12)	LOKASI	SUMBER DANA	PRIORITAS			TARGET	PAGU INDIKATIF (Rp)	
							SEBELUM	SESUDAH	RKPD 2026	APBD 2026	RKPD PERUBAHAN 2026				NASIONAL	DAERAH				
1	2	3	4	5	6	7	8	9	10	11	12	13	14	15	16	17	18	19	20	21
	4	**UNSUR PENDUKUNG URUSAN PEMERINTAHAN**							**37.324.888.916,00**	**35.789.048.964,00**	**40.066.087.200,00**	**2.741.198.284,00**							**21.881.600.000,00**	
	4.01	**SEKRETARIAT DAERAH**							**37.324.888.916,00**	**35.789.048.964,00**	**40.066.087.200,00**	**2.741.198.284,00**							**21.881.600.000,00**	
	4.01.01.2.01.0007	Evaluasi Kinerja Perangkat Daerah																		
			Jumlah Laporan Evaluasi Kinerja Perangkat Daerah				2 Laporan	2 Laporan	0,00	12.100.000,00	12.100.000,00	12.100.000,00	Kab. Tulang Bawang Barat, Tulang Bawang Tengah, Semua Kel/Desa	DANA ALOKASI UMUM (DAU)	Memperkuat reformasi politik, hukum dan birokrasi, serta memperkuat pencegahan dan pemberantasan korupsi, narkoba, judi, dan penyeludupan.	Tatakelola Pemerintahan Terintegrasi, Taat Azaz dan Kolaboratif Tatakelola Pemerintahan Terintegrasi, Taat Azaz dan Kolaboratif			45.500.000,00	SEKRETARIAT DAERAH
	4	**NON URUSAN**							**37.324.888.916,00**	**35.789.048.964,00**	**40.066.087.200,00**	**2.741.198.284,00**							**21.881.600.000,00**	
	4.01	**URUSAN PEMERINTAHAN BIDANG XX**							**37.324.888.916,00**	**35.789.048.964,00**	**40.066.087.200,00**	**2.741.198.284,00**							**21.881.600.000,00**	
	4.01.01.2.01.0007	Evaluasi Kinerja Perangkat Daerah																		
	4	**UNSUR PENDUKUNG URUSAN PEMERINTAHAN**							**37.324.888.916,00**	**35.789.048.964,00**	**40.066.087.200,00**	**2.741.198.284,00**							**21.881.600.000,00**	
	4.01	**SEKRETARIAT DAERAH**							**37.324.888.916,00**	**35.789.048.964,00**	**40.066.087.200,00**	**2.741.198.284,00**							**21.881.600.000,00**	
	4.01.01.2.02	Administrasi Keuangan Perangkat Daerah	*Persentase Terlaksanannya Administrasi Keuangan Perangkat Daerah*				100 Persen	100 Persen	12.732.509.860,00	13.058.377.277,00	13.402.585.513,00	670.075.653,00			Memperkuat reformasi politik, hukum dan birokrasi, serta memperkuat pencegahan dan pemberantasan korupsi, narkoba, judi, dan penyeludupan.	Tatakelola Pemerintahan Terintegrasi, Taat Azaz dan Kolaboratif Tatakelola Pemerintahan Terintegrasi, Taat Azaz dan Kolaboratif	Kesekretariatan		396.000.000,00	SEKRETARIAT DAERAH
	4.01.01.2.02.0001	Penyediaan Gaji dan Tunjangan ASN																		
			Jumlah Orang yang Menerima Gaji dan Tunjangan ASN				57 Orang/bulan	57 Orang/bulan	0,00	12.508.357.277,00	12.798.895.513,00	12.798.895.513,00	Kab. Tulang Bawang Barat, Semua Kecamatan, Semua Kel/Desa	DANA ALOKASI UMUM (DAU)	Memperkuat reformasi politik, hukum dan birokrasi, serta memperkuat pencegahan dan pemberantasan korupsi, narkoba, judi, dan penyeludupan.	Tatakelola Pemerintahan Terintegrasi, Taat Azaz dan Kolaboratif Tatakelola Pemerintahan Terintegrasi, Taat Azaz dan Kolaboratif			0,00	SEKRETARIAT DAERAH
	4	**NON URUSAN**							**37.324.888.916,00**	**35.789.048.964,00**	**40.066.087.200,00**	**2.741.198.284,00**							**21.881.600.000,00**	
	4.01	**URUSAN PEMERINTAHAN BIDANG XX**							**37.324.888.916,00**	**35.789.048.964,00**	**40.066.087.200,00**	**2.741.198.284,00**							**21.881.600.000,00**	
	4.01.01.2.02.0001	Penyediaan Gaji dan Tunjangan ASN																		
	4	**UNSUR PENDUKUNG URUSAN PEMERINTAHAN**							**37.324.888.916,00**	**35.789.048.964,00**	**40.066.087.200,00**	**2.741.198.284,00**							**21.881.600.000,00**	
	4.01	**SEKRETARIAT DAERAH**							**37.324.888.916,00**	**35.789.048.964,00**	**40.066.087.200,00**	**2.741.198.284,00**							**21.881.600.000,00**	
	4.01.01.2.02.0003	Pelaksanaan Penatausahaan dan Pengujian/Verifikasi Keuangan SKPD																		
			Jumlah Dokumen Penatausahaan dan Pengujian/Verifikasi Keuangan SKPD				1 Dokumen	1 Dokumen	0,00	536.520.000,00	588.090.000,00	588.090.000,00	Kab. Tulang Bawang Barat, Tulang Bawang Tengah, Semua Kel/Desa	DANA ALOKASI UMUM (DAU)	Memperkuat reformasi politik, hukum dan birokrasi, serta memperkuat pencegahan dan pemberantasan korupsi, narkoba, judi, dan penyeludupan.	Tatakelola Pemerintahan Terintegrasi, Taat Azaz dan Kolaboratif Tatakelola Pemerintahan Terintegrasi, Taat Azaz dan Kolaboratif			350.000.000,00	SEKRETARIAT DAERAH
	4	**NON URUSAN**							**37.324.888.916,00**	**35.789.048.964,00**	**40.066.087.200,00**	**2.741.198.284,00**							**21.881.600.000,00**	
	4.01	**URUSAN PEMERINTAHAN BIDANG XX**							**37.324.888.916,00**	**35.789.048.964,00**	**40.066.087.200,00**	**2.741.198.284,00**							**21.881.600.000,00**	
	4.01.01.2.02.0003	Pelaksanaan Penatausahaan dan Pengujian/Verifikasi Keuangan SKPD																		
	4	**UNSUR PENDUKUNG URUSAN PEMERINTAHAN**							**37.324.888.916,00**	**35.789.048.964,00**	**40.066.087.200,00**	**2.741.198.284,00**							**21.881.600.000,00**	
	4.01	**SEKRETARIAT DAERAH**							**37.324.888.916,00**	**35.789.048.964,00**	**40.066.087.200,00**	**2.741.198.284,00**							**21.881.600.000,00**	
	4.01.01.2.02.0005	Koordinasi dan Penyusunan Laporan Keuangan Akhir Tahun SKPD																		
			Jumlah Laporan Keuangan Akhir Tahun SKPD dan Laporan Hasil Koordinasi Penyusunan Laporan Keuangan Akhir Tahun SKPD				1 Laporan	1 Laporan	0,00	13.500.000,00	15.600.000,00	15.600.000,00	Kab. Tulang Bawang Barat, Tulang Bawang Tengah, Semua Kel/Desa	DANA ALOKASI UMUM (DAU)	Memperkuat reformasi politik, hukum dan birokrasi, serta memperkuat pencegahan dan pemberantasan korupsi, narkoba, judi, dan penyeludupan.	Tatakelola Pemerintahan Terintegrasi, Taat Azaz dan Kolaboratif Tatakelola Pemerintahan Terintegrasi, Taat Azaz dan Kolaboratif			46.000.000,00	SEKRETARIAT DAERAH
	4	**NON URUSAN**							**37.324.888.916,00**	**35.789.048.964,00**	**40.066.087.200,00**	**2.741.198.284,00**							**21.881.600.000,00**	
	4.01	**URUSAN PEMERINTAHAN BIDANG XX**							**37.324.888.916,00**	**35.789.048.964,00**	**40.066.087.200,00**	**2.741.198.284,00**							**21.881.600.000,00**	
	4.01.01.2.02.0005	Koordinasi dan Penyusunan Laporan Keuangan Akhir Tahun SKPD																		
	4	**UNSUR PENDUKUNG URUSAN PEMERINTAHAN**							**37.324.888.916,00**	**35.789.048.964,00**	**40.066.087.200,00**	**2.741.198.284,00**							**21.881.600.000,00**	
	4.01	**SEKRETARIAT DAERAH**							**37.324.888.916,00**	**35.789.048.964,00**	**40.066.087.200,00**	**2.741.198.284,00**							**21.881.600.000,00**	
	4.01.01.2.03	Administrasi Barang Milik Daerah pada Perangkat Daerah	*Persentase Terlaksananya Administrasi Barang Milik Daerah pada Perangkat Daerah*				100 Persen	100 Persen	31.200.000,00	34.800.000,00	38.400.000,00	7.200.000,00			Memperkuat reformasi politik, hukum dan birokrasi, serta memperkuat pencegahan dan pemberantasan korupsi, narkoba, judi, dan penyeludupan.	Tatakelola Pemerintahan Terintegrasi, Taat Azaz dan Kolaboratif Tatakelola Pemerintahan Terintegrasi, Taat Azaz dan Kolaboratif	Kesekretariatan		31.500.000,00	SEKRETARIAT DAERAH
	4.01.01.2.03.0006	Penatausahaan Barang Milik Daerah pada SKPD																		
			Jumlah Laporan Penatausahaan Barang Milik Daerah pada SKPD				1 Laporan	1 Laporan	0,00	34.800.000,00	38.400.000,00	38.400.000,00	Kab. Tulang Bawang Barat, Tulang Bawang Tengah, Semua Kel/Desa	DANA ALOKASI UMUM (DAU)	Memperkuat reformasi politik, hukum dan birokrasi, serta memperkuat pencegahan dan pemberantasan korupsi, narkoba, judi, dan penyeludupan.	Tatakelola Pemerintahan Terintegrasi, Taat Azaz dan Kolaboratif Tatakelola Pemerintahan Terintegrasi, Taat Azaz dan Kolaboratif			31.500.000,00	SEKRETARIAT DAERAH
	4	**NON URUSAN**							**37.324.888.916,00**	**35.789.048.964,00**	**40.066.087.200,00**	**2.741.198.284,00**							**21.881.600.000,00**	

NO	KODE	URUSAN / BIDANG URUSAN / PROGRAM / OUTCOME / KEGIATAN / SUB KEGIATAN	INDIKATOR PROGRAM / KEGIATAN / SUB KEGIATAN	TARGET AKHIR PERIODE RENSTRA OPD	REALISASI CAPAIAN RENJA OPD TAHUN 2024	PRAKIRAAN CAPAIAN TARGET RENJA OPD TAHUN 2025	CAPAIAN KINERJA DAN KERANGKA PENDANAAN										KELOMPOK SASARAN	PRAKIRAAN MAJU RENCANA TAHUN 2027		PERANGKAT DAERAH PENANGGUNG JAWAB
							TARGET 2026		PAGU INDIKATIF (Rp)			Bertambah/Berkurang (10-12)	LOKASI	SUMBER DANA	PRIORITAS			TARGET	PAGU INDIKATIF (Rp)	
							SEBELUM	SESUDAH	RKPD 2026	APBD 2026	RKPD PERUBAHAN 2026				NASIONAL	DAERAH				
1	2	3	4	5	6	7	8	9	10	11	12	13	14	15	16	17	18	19	20	21
	4.01	**URUSAN PEMERINTAHAN BIDANG XX**							**37.324.888.916,00**	**35.789.048.964,00**	**40.066.087.200,00**	**2.741.198.284,00**							**21.881.600.000,00**	
	4.01.01.2.03.0006	Penatausahaan Barang Milik Daerah pada SKPD																		
	4	**UNSUR PENDUKUNG URUSAN PEMERINTAHAN**							**37.324.888.916,00**	**35.789.048.964,00**	**40.066.087.200,00**	**2.741.198.284,00**							**21.881.600.000,00**	
	4.01	**SEKRETARIAT DAERAH**							**37.324.888.916,00**	**35.789.048.964,00**	**40.066.087.200,00**	**2.741.198.284,00**							**21.881.600.000,00**	
	4.01.01.2.05	Administrasi Kepegawaian Perangkat Daerah	*Persentase Terlaksananya Administrasi Kepegawaian Perangkat Daerah*				100 Persen	100 Persen	13.500.000,00	31.000.000,00	203.900.000,00	190.400.000,00			Memperkuat reformasi politik, hukum dan birokrasi, serta memperkuat pencegahan dan pemberantasan korupsi, narkoba, judi, dan penyeludupan.	Tatakelola Pemerintahan Terintegrasi, Taat Azaz dan Kolaboratif Tatakelola Pemerintahan Terintegrasi, Taat Azaz dan Kolaboratif	Kesekretariatan dan Pimpinan		14.600.000,00	SEKRETARIAT DAERAH
	4.01.01.2.05.0002	Pengadaan Pakaian Dinas beserta Atribut Kelengkapannya																		
			Jumlah Paket Pakaian Dinas beserta Atribut Kelengkapan				25 Paket	25 Paket	0,00	31.000.000,00	203.900.000,00	203.900.000,00	Kab. Tulang Bawang Barat, Tulang Bawang Tengah, Semua Kel/Desa	DANA ALOKASI UMUM (DAU)	Memperkuat reformasi politik, hukum dan birokrasi, serta memperkuat pencegahan dan pemberantasan korupsi, narkoba, judi, dan penyeludupan.	Tatakelola Pemerintahan Terintegrasi, Taat Azaz dan Kolaboratif Tatakelola Pemerintahan Terintegrasi, Taat Azaz dan Kolaboratif			14.600.000,00	SEKRETARIAT DAERAH
	4	**NON URUSAN**							**37.324.888.916,00**	**35.789.048.964,00**	**40.066.087.200,00**	**2.741.198.284,00**							**21.881.600.000,00**	
	4.01	**URUSAN PEMERINTAHAN BIDANG XX**							**37.324.888.916,00**	**35.789.048.964,00**	**40.066.087.200,00**	**2.741.198.284,00**							**21.881.600.000,00**	
	4.01.01.2.05.0002	Pengadaan Pakaian Dinas beserta Atribut Kelengkapannya																		
	4	**UNSUR PENDUKUNG URUSAN PEMERINTAHAN**							**37.324.888.916,00**	**35.789.048.964,00**	**40.066.087.200,00**	**2.741.198.284,00**							**21.881.600.000,00**	
	4.01	**SEKRETARIAT DAERAH**							**37.324.888.916,00**	**35.789.048.964,00**	**40.066.087.200,00**	**2.741.198.284,00**							**21.881.600.000,00**	
	4.01.01.2.06	Administrasi Umum Perangkat Daerah	*Persentase Terlaksanannya Administrasi Umum Perangkat Daerah*				100 Persen	100 Persen	2.036.241.100,00	1.319.778.125,00	1.879.734.275,00	-156.506.825,00			Memperkuat reformasi politik, hukum dan birokrasi, serta memperkuat pencegahan dan pemberantasan korupsi, narkoba, judi, dan penyeludupan.	Tatakelola Pemerintahan Terintegrasi, Taat Azaz dan Kolaboratif Tatakelola Pemerintahan Terintegrasi, Taat Azaz dan Kolaboratif	Kesekretariatan dan Pimpinan		1.943.000.000,00	SEKRETARIAT DAERAH
	4.01.01.2.06.0001	Penyediaan Komponen Instalasi Listrik/Penerangan Bangunan Kantor																		
			Jumlah Paket Komponen Instalasi Listrik/Penerangan Bangunan Kantor yang Disediakan				20 Paket	20 Paket	0,00	62.500.000,00	116.250.000,00	116.250.000,00	Kab. Tulang Bawang Barat, Tulang Bawang Tengah, Semua Kel/Desa	DANA ALOKASI UMUM (DAU)	Memperkuat reformasi politik, hukum dan birokrasi, serta memperkuat pencegahan dan pemberantasan korupsi, narkoba, judi, dan penyeludupan.	Tatakelola Pemerintahan Terintegrasi, Taat Azaz dan Kolaboratif Tatakelola Pemerintahan Terintegrasi, Taat Azaz dan Kolaboratif			281.000.000,00	SEKRETARIAT DAERAH
	4	**NON URUSAN**							**37.324.888.916,00**	**35.789.048.964,00**	**40.066.087.200,00**	**2.741.198.284,00**							**21.881.600.000,00**	
	4.01	**URUSAN PEMERINTAHAN BIDANG XX**							**37.324.888.916,00**	**35.789.048.964,00**	**40.066.087.200,00**	**2.741.198.284,00**							**21.881.600.000,00**	
	4.01.01.2.06.0001	Penyediaan Komponen Instalasi Listrik/Penerangan Bangunan Kantor																		
	4	**UNSUR PENDUKUNG URUSAN PEMERINTAHAN**							**37.324.888.916,00**	**35.789.048.964,00**	**40.066.087.200,00**	**2.741.198.284,00**							**21.881.600.000,00**	
	4.01	**SEKRETARIAT DAERAH**							**37.324.888.916,00**	**35.789.048.964,00**	**40.066.087.200,00**	**2.741.198.284,00**							**21.881.600.000,00**	
	4.01.01.2.06.0002	Penyediaan Peralatan dan Perlengkapan Kantor																		
			Jumlah Paket Peralatan dan Perlengkapan Kantor yang Disediakan				25 Paket	25 Paket	0,00	98.250.000,00	213.400.000,00	213.400.000,00	Kab. Tulang Bawang Barat, Tulang Bawang Tengah, Semua Kel/Desa	DANA ALOKASI UMUM (DAU)	Memperkuat reformasi politik, hukum dan birokrasi, serta memperkuat pencegahan dan pemberantasan korupsi, narkoba, judi, dan penyeludupan.	Tatakelola Pemerintahan Terintegrasi, Taat Azaz dan Kolaboratif Tatakelola Pemerintahan Terintegrasi, Taat Azaz dan Kolaboratif			210.000.000,00	SEKRETARIAT DAERAH
	4	**NON URUSAN**							**37.324.888.916,00**	**35.789.048.964,00**	**40.066.087.200,00**	**2.741.198.284,00**							**21.881.600.000,00**	
	4.01	**URUSAN PEMERINTAHAN BIDANG XX**							**37.324.888.916,00**	**35.789.048.964,00**	**40.066.087.200,00**	**2.741.198.284,00**							**21.881.600.000,00**	
	4.01.01.2.06.0002	Penyediaan Peralatan dan Perlengkapan Kantor																		
	4	**UNSUR PENDUKUNG URUSAN PEMERINTAHAN**							**37.324.888.916,00**	**35.789.048.964,00**	**40.066.087.200,00**	**2.741.198.284,00**							**21.881.600.000,00**	
	4.01	**SEKRETARIAT DAERAH**							**37.324.888.916,00**	**35.789.048.964,00**	**40.066.087.200,00**	**2.741.198.284,00**							**21.881.600.000,00**	
	4.01.01.2.06.0003	Penyediaan Peralatan Rumah Tangga																		
			Jumlah Paket Peralatan Rumah Tangga yang Disediakan				30 Paket	30 Paket	0,00	107.220.000,00	212.020.000,00	212.020.000,00	Kab. Tulang Bawang Barat, Tulang Bawang Tengah, Semua Kel/Desa	DANA ALOKASI UMUM (DAU)	Memperkuat reformasi politik, hukum dan birokrasi, serta memperkuat pencegahan dan pemberantasan korupsi, narkoba, judi, dan penyeludupan.	Tatakelola Pemerintahan Terintegrasi, Taat Azaz dan Kolaboratif Tatakelola Pemerintahan Terintegrasi, Taat Azaz dan Kolaboratif			153.000.000,00	SEKRETARIAT DAERAH
	4	**NON URUSAN**							**37.324.888.916,00**	**35.789.048.964,00**	**40.066.087.200,00**	**2.741.198.284,00**							**21.881.600.000,00**	
	4.01	**URUSAN PEMERINTAHAN BIDANG XX**							**37.324.888.916,00**	**35.789.048.964,00**	**40.066.087.200,00**	**2.741.198.284,00**							**21.881.600.000,00**	
	4.01.01.2.06.0003	Penyediaan Peralatan Rumah Tangga																		
	4	**UNSUR PENDUKUNG URUSAN PEMERINTAHAN**							**37.324.888.916,00**	**35.789.048.964,00**	**40.066.087.200,00**	**2.741.198.284,00**							**21.881.600.000,00**	
	4.01	**SEKRETARIAT DAERAH**							**37.324.888.916,00**	**35.789.048.964,00**	**40.066.087.200,00**	**2.741.198.284,00**							**21.881.600.000,00**	
	4.01.01.2.06.0004	Penyediaan Bahan Logistik Kantor																		

NO	KODE	URUSAN / BIDANG URUSAN / PROGRAM / OUTCOME / KEGIATAN / SUB KEGIATAN	INDIKATOR PROGRAM / KEGIATAN / SUB KEGIATAN	TARGET AKHIR PERIODE RENSTRA OPD	REALISASI CAPAIAN RENJA OPD TAHUN 2024	PRAKIRAAN CAPAIAN TARGET RENJA OPD TAHUN 2025	CAPAIAN KINERJA DAN KERANGKA PENDANAAN										KELOMPOK SASARAN	PRAKIRAAN MAJU RENCANA TAHUN 2027		PERANGKAT DAERAH PENANGGUNG JAWAB
							TARGET 2026		PAGU INDIKATIF (Rp)			Bertambah/Berkurang (10-12)	LOKASI	SUMBER DANA	PRIORITAS			TARGET	PAGU INDIKATIF (Rp)	
							SEBELUM	SESUDAH	RKPD 2026	APBD 2026	RKPD PERUBAHAN 2026				NASIONAL	DAERAH				
1	2	3	4	5	6	7	8	9	10	11	12	13	14	15	16	17	18	19	20	21
			Jumlah Paket Bahan Logistik Kantor yang Disediakan				30 Paket	30 Paket	0,00	844.004.000,00	1.085.004.000,00	1.085.004.000,00	Kab. Tulang Bawang Barat, Tulang Bawang Tengah, Semua Kel/Desa	DANA ALOKASI UMUM (DAU)	Memperkuat reformasi politik, hukum dan birokrasi, serta memperkuat pencegahan dan pemberantasan korupsi, narkoba, judi, dan penyeludupan.	Tatakelola Pemerintahan Terintegrasi, Taat Azaz dan Kolaboratif Tatakelola Pemerintahan Terintegrasi, Taat Azaz dan Kolaboratif			612.000.000,00	SEKRETARIAT DAERAH
	4	**NON URUSAN**							**37.324.888.916,00**	**35.789.048.964,00**	**40.066.087.200,00**	**2.741.198.284,00**							**21.881.600.000,00**	
	4.01	**URUSAN PEMERINTAHAN BIDANG XX**							**37.324.888.916,00**	**35.789.048.964,00**	**40.066.087.200,00**	**2.741.198.284,00**							**21.881.600.000,00**	
	4.01.01.2.06.0004	Penyediaan Bahan Logistik Kantor																		
	4	**UNSUR PENDUKUNG URUSAN PEMERINTAHAN**							**37.324.888.916,00**	**35.789.048.964,00**	**40.066.087.200,00**	**2.741.198.284,00**							**21.881.600.000,00**	
	4.01	**SEKRETARIAT DAERAH**							**37.324.888.916,00**	**35.789.048.964,00**	**40.066.087.200,00**	**2.741.198.284,00**							**21.881.600.000,00**	
	4.01.01.2.06.0005	Penyediaan Barang Cetakan dan Penggandaan																		
			Jumlah Paket Barang Cetakan dan Penggandaan yang Disediakan				20 Paket	20 Paket	0,00	78.804.125,00	81.160.275,00	81.160.275,00	Kab. Tulang Bawang Barat, Tulang Bawang Tengah, Semua Kel/Desa	DANA ALOKASI UMUM (DAU)	Memperkuat reformasi politik, hukum dan birokrasi, serta memperkuat pencegahan dan pemberantasan korupsi, narkoba, judi, dan penyeludupan.	Tatakelola Pemerintahan Terintegrasi, Taat Azaz dan Kolaboratif Tatakelola Pemerintahan Terintegrasi, Taat Azaz dan Kolaboratif			314.000.000,00	SEKRETARIAT DAERAH
	4	**NON URUSAN**							**37.324.888.916,00**	**35.789.048.964,00**	**40.066.087.200,00**	**2.741.198.284,00**							**21.881.600.000,00**	
	4.01	**URUSAN PEMERINTAHAN BIDANG XX**							**37.324.888.916,00**	**35.789.048.964,00**	**40.066.087.200,00**	**2.741.198.284,00**							**21.881.600.000,00**	
	4.01.01.2.06.0005	Penyediaan Barang Cetakan dan Penggandaan																		
	4	**UNSUR PENDUKUNG URUSAN PEMERINTAHAN**							**37.324.888.916,00**	**35.789.048.964,00**	**40.066.087.200,00**	**2.741.198.284,00**							**21.881.600.000,00**	
	4.01	**SEKRETARIAT DAERAH**							**37.324.888.916,00**	**35.789.048.964,00**	**40.066.087.200,00**	**2.741.198.284,00**							**21.881.600.000,00**	
	4.01.01.2.06.0009	Penyelenggaraan Rapat Koordinasi dan Konsultasi SKPD																		
			Jumlah Laporan Penyelenggaraan Rapat Koordinasi dan Konsultasi SKPD				4 Laporan	4 Laporan	0,00	129.000.000,00	171.900.000,00	171.900.000,00	Kab. Tulang Bawang Barat, Tulang Bawang Tengah, Semua Kel/Desa	DANA ALOKASI UMUM (DAU)	Memperkuat reformasi politik, hukum dan birokrasi, serta memperkuat pencegahan dan pemberantasan korupsi, narkoba, judi, dan penyeludupan.	Tatakelola Pemerintahan Terintegrasi, Taat Azaz dan Kolaboratif Tatakelola Pemerintahan Terintegrasi, Taat Azaz dan Kolaboratif			373.000.000,00	SEKRETARIAT DAERAH
	4	**NON URUSAN**							**37.324.888.916,00**	**35.789.048.964,00**	**40.066.087.200,00**	**2.741.198.284,00**							**21.881.600.000,00**	
	4.01	**URUSAN PEMERINTAHAN BIDANG XX**							**37.324.888.916,00**	**35.789.048.964,00**	**40.066.087.200,00**	**2.741.198.284,00**							**21.881.600.000,00**	
	4.01.01.2.06.0009	Penyelenggaraan Rapat Koordinasi dan Konsultasi SKPD																		
	4	**UNSUR PENDUKUNG URUSAN PEMERINTAHAN**							**37.324.888.916,00**	**35.789.048.964,00**	**40.066.087.200,00**	**2.741.198.284,00**							**21.881.600.000,00**	
	4.01	**SEKRETARIAT DAERAH**							**37.324.888.916,00**	**35.789.048.964,00**	**40.066.087.200,00**	**2.741.198.284,00**							**21.881.600.000,00**	
	4.01.01.2.07	Pengadaan Barang Milik Daerah Penunjang Urusan Pemerintah Daerah	*PersentaseTerlaksananya Pengadaan Barang Milik Daerah Penunjang Urusan Pemerintah Daerah*				100 Persen	100 Persen	143.600.000,00	1.343.992.256,00	2.701.222.256,00	2.557.622.256,00			-	Tatakelola Pemerintahan Terintegrasi, Taat Azaz dan Kolaboratif Tatakelola Pemerintahan Terintegrasi, Taat Azaz dan Kolaboratif	Kesekretariatan dan Pimpinan		21.000.000,00	SEKRETARIAT DAERAH
	4.01.01.2.07.0002	Pengadaan Kendaraan Dinas Operasional atau Lapangan																		
			Jumlah Unit Kendaraan Dinas Operasional atau Lapangan yang Disediakan				-	1 Unit	0,00	827.694.256,00	827.694.256,00	827.694.256,00	Kab. Tulang Bawang Barat, Semua Kecamatan, Semua Kel/Desa	DANA ALOKASI UMUM (DAU)	-	Tatakelola Pemerintahan Terintegrasi, Taat Azaz dan Kolaboratif Tatakelola Pemerintahan Terintegrasi, Taat Azaz dan Kolaboratif			0,00	SEKRETARIAT DAERAH
	4.01.01.2.07.0005	Pengadaan Mebel																		
			Jumlah Paket Mebel yang Disediakan				40 Unit	40 Unit	0,00	376.750.000,00	1.224.790.000,00	1.224.790.000,00	Kab. Tulang Bawang Barat, Tulang Bawang Tengah, Semua Kel/Desa	DANA ALOKASI UMUM (DAU)	Memperkuat reformasi politik, hukum dan birokrasi, serta memperkuat pencegahan dan pemberantasan korupsi, narkoba, judi, dan penyeludupan.	Tatakelola Pemerintahan Terintegrasi, Taat Azaz dan Kolaboratif Tatakelola Pemerintahan Terintegrasi, Taat Azaz dan Kolaboratif			19.000.000,00	SEKRETARIAT DAERAH
	4	**NON URUSAN**							**37.324.888.916,00**	**35.789.048.964,00**	**40.066.087.200,00**	**2.741.198.284,00**							**21.881.600.000,00**	
	4.01	**URUSAN PEMERINTAHAN BIDANG XX**							**37.324.888.916,00**	**35.789.048.964,00**	**40.066.087.200,00**	**2.741.198.284,00**							**21.881.600.000,00**	
	4.01.01.2.07.0005	Pengadaan Mebel																		
	4	**UNSUR PENDUKUNG URUSAN PEMERINTAHAN**							**37.324.888.916,00**	**35.789.048.964,00**	**40.066.087.200,00**	**2.741.198.284,00**							**21.881.600.000,00**	
	4.01	**SEKRETARIAT DAERAH**							**37.324.888.916,00**	**35.789.048.964,00**	**40.066.087.200,00**	**2.741.198.284,00**							**21.881.600.000,00**	
	4.01.01.2.07.0006	Pengadaan Peralatan dan Mesin Lainnya																		
			Jumlah Unit Peralatan dan Mesin Lainnya yang Disediakan				25 Unit	25 Unit	0,00	139.548.000,00	648.738.000,00	648.738.000,00	Kab. Tulang Bawang Barat, Tulang Bawang Tengah, Semua Kel/Desa	DANA ALOKASI UMUM (DAU)	Memperkuat reformasi politik, hukum dan birokrasi, serta memperkuat pencegahan dan pemberantasan korupsi, narkoba, judi, dan penyeludupan.	Tatakelola Pemerintahan Terintegrasi, Taat Azaz dan Kolaboratif Tatakelola Pemerintahan Terintegrasi, Taat Azaz dan Kolaboratif			2.000.000,00	SEKRETARIAT DAERAH
	4	**NON URUSAN**							**37.324.888.916,00**	**35.789.048.964,00**	**40.066.087.200,00**	**2.741.198.284,00**							**21.881.600.000,00**	
	4.01	**URUSAN PEMERINTAHAN BIDANG XX**							**37.324.888.916,00**	**35.789.048.964,00**	**40.066.087.200,00**	**2.741.198.284,00**							**21.881.600.000,00**	
	4.01.01.2.07.0006	Pengadaan Peralatan dan Mesin Lainnya																		
	4	**UNSUR PENDUKUNG URUSAN PEMERINTAHAN**							**37.324.888.916,00**	**35.789.048.964,00**	**40.066.087.200,00**	**2.741.198.284,00**							**21.881.600.000,00**	
	4.01	**SEKRETARIAT DAERAH**							**37.324.888.916,00**	**35.789.048.964,00**	**40.066.087.200,00**	**2.741.198.284,00**							**21.881.600.000,00**	

NO	KODE	URUSAN / BIDANG URUSAN / PROGRAM / OUTCOME / KEGIATAN / SUB KEGIATAN	INDIKATOR PROGRAM / KEGIATAN / SUB KEGIATAN	TARGET AKHIR PERIODE RENSTRA OPD	REALISASI CAPAIAN RENJA OPD TAHUN 2024	PRAKIRAAN CAPAIAN TARGET RENJA OPD TAHUN 2025	CAPAIAN KINERJA DAN KERANGKA PENDANAAN										KELOMPOK SASARAN	PRAKIRAAN MAJU RENCANA TAHUN 2027		PERANGKAT DAERAH PENANGGUNG JAWAB
							TARGET 2026		PAGU INDIKATIF (Rp)			Bertambah/Berkurang (10-12)	LOKASI	SUMBER DANA	PRIORITAS			TARGET	PAGU INDIKATIF (Rp)	
							SEBELUM	SESUDAH	RKPD 2026	APBD 2026	RKPD PERUBAHAN 2026				NASIONAL	DAERAH				
1	2	3	4	5	6	7	8	9	10	11	12	13	14	15	16	17	18	19	20	21
	4.01.01.2.08	Penyediaan Jasa Penunjang Urusan Pemerintahan Daerah	*Persentase Terlaksananya Penyediaan Jasa Penunjang Urusan Pemerintahan Daerah*				100 Persen	100 Persen	7.442.465.000,00	7.047.179.000,00	8.145.691.000,00	703.226.000,00			Memperkuat reformasi politik, hukum dan birokrasi, serta memperkuat pencegahan dan pemberantasan korupsi, narkoba, judi, dan penyeludupan.	Tatakelola Pemerintahan Terintegrasi, Taat Azaz dan Kolaboratif Tatakelola Pemerintahan Terintegrasi, Taat Azaz dan Kolaboratif	Kesekretariatan dan Pimpinan		7.330.000.000,00	SEKRETARIAT DAERAH
	4.01.01.2.08.0002	Penyediaan Jasa Komunikasi, Sumber Daya Air dan Listrik																		
			Jumlah Laporan Penyediaan Jasa Komunikasi, Sumber Daya Air dan Listrik yang Disediakan				2 Laporan	2 Laporan	0,00	904.550.000,00	932.000.000,00	932.000.000,00	Kab. Tulang Bawang Barat, Tulang Bawang Tengah, Semua Kel/Desa	DANA ALOKASI UMUM (DAU)	Memperkuat reformasi politik, hukum dan birokrasi, serta memperkuat pencegahan dan pemberantasan korupsi, narkoba, judi, dan penyeludupan.	Tatakelola Pemerintahan Terintegrasi, Taat Azaz dan Kolaboratif Tatakelola Pemerintahan Terintegrasi, Taat Azaz dan Kolaboratif			547.000.000,00	SEKRETARIAT DAERAH
	4	**NON URUSAN**							**37.324.888.916,00**	**35.789.048.964,00**	**40.066.087.200,00**	**2.741.198.284,00**							**21.881.600.000,00**	
	4.01	**URUSAN PEMERINTAHAN BIDANG XX**							**37.324.888.916,00**	**35.789.048.964,00**	**40.066.087.200,00**	**2.741.198.284,00**							**21.881.600.000,00**	
	4.01.01.2.08.0002	Penyediaan Jasa Komunikasi, Sumber Daya Air dan Listrik																		
	4	**UNSUR PENDUKUNG URUSAN PEMERINTAHAN**							**37.324.888.916,00**	**35.789.048.964,00**	**40.066.087.200,00**	**2.741.198.284,00**							**21.881.600.000,00**	
	4.01	**SEKRETARIAT DAERAH**							**37.324.888.916,00**	**35.789.048.964,00**	**40.066.087.200,00**	**2.741.198.284,00**							**21.881.600.000,00**	
	4.01.01.2.08.0003	Penyediaan Jasa Peralatan dan Perlengkapan Kantor																		
			Jumlah Laporan Penyediaan Jasa Peralatan dan Perlengkapan Kantor yang Disediakan				5 Laporan	5 Laporan	0,00	135.015.000,00	265.515.000,00	265.515.000,00	Kab. Tulang Bawang Barat, Tulang Bawang Tengah, Semua Kel/Desa	DANA ALOKASI UMUM (DAU)	Memperkuat reformasi politik, hukum dan birokrasi, serta memperkuat pencegahan dan pemberantasan korupsi, narkoba, judi, dan penyeludupan.	Tatakelola Pemerintahan Terintegrasi, Taat Azaz dan Kolaboratif Tatakelola Pemerintahan Terintegrasi, Taat Azaz dan Kolaboratif			381.000.000,00	SEKRETARIAT DAERAH
	4	**NON URUSAN**							**37.324.888.916,00**	**35.789.048.964,00**	**40.066.087.200,00**	**2.741.198.284,00**							**21.881.600.000,00**	
	4.01	**URUSAN PEMERINTAHAN BIDANG XX**							**37.324.888.916,00**	**35.789.048.964,00**	**40.066.087.200,00**	**2.741.198.284,00**							**21.881.600.000,00**	
	4.01.01.2.08.0003	Penyediaan Jasa Peralatan dan Perlengkapan Kantor																		
	4	**UNSUR PENDUKUNG URUSAN PEMERINTAHAN**							**37.324.888.916,00**	**35.789.048.964,00**	**40.066.087.200,00**	**2.741.198.284,00**							**21.881.600.000,00**	
	4.01	**SEKRETARIAT DAERAH**							**37.324.888.916,00**	**35.789.048.964,00**	**40.066.087.200,00**	**2.741.198.284,00**							**21.881.600.000,00**	
	4.01.01.2.08.0004	Penyediaan Jasa Pelayanan Umum Kantor																		
			Jumlah Laporan Penyediaan Jasa Pelayanan Umum Kantor yang Disediakan				5 Laporan	5 Laporan	0,00	6.007.614.000,00	6.948.176.000,00	6.948.176.000,00	Kab. Tulang Bawang Barat, Tulang Bawang Tengah, Semua Kel/Desa	DANA ALOKASI UMUM (DAU)	Memperkuat reformasi politik, hukum dan birokrasi, serta memperkuat pencegahan dan pemberantasan korupsi, narkoba, judi, dan penyeludupan.	Tatakelola Pemerintahan Terintegrasi, Taat Azaz dan Kolaboratif Tatakelola Pemerintahan Terintegrasi, Taat Azaz dan Kolaboratif			6.402.000.000,00	SEKRETARIAT DAERAH
	4	**NON URUSAN**							**37.324.888.916,00**	**35.789.048.964,00**	**40.066.087.200,00**	**2.741.198.284,00**							**21.881.600.000,00**	
	4.01	**URUSAN PEMERINTAHAN BIDANG XX**							**37.324.888.916,00**	**35.789.048.964,00**	**40.066.087.200,00**	**2.741.198.284,00**							**21.881.600.000,00**	
	4.01.01.2.08.0004	Penyediaan Jasa Pelayanan Umum Kantor																		
	4	**UNSUR PENDUKUNG URUSAN PEMERINTAHAN**							**37.324.888.916,00**	**35.789.048.964,00**	**40.066.087.200,00**	**2.741.198.284,00**							**21.881.600.000,00**	
	4.01	**SEKRETARIAT DAERAH**							**37.324.888.916,00**	**35.789.048.964,00**	**40.066.087.200,00**	**2.741.198.284,00**							**21.881.600.000,00**	
	4.01.01.2.09	Pemeliharaan Barang Milik Daerah Penunjang Urusan Pemerintahan Daerah	*Persentase Terlaksananya Pemeliharaan Barang Milik Daerah Penunjang Urusan Pemerintahan Daerah*				100 Persen	100 Persen	1.351.590.000,00	752.600.000,00	1.278.430.000,00	-73.160.000,00			Memperkuat reformasi politik, hukum dan birokrasi, serta memperkuat pencegahan dan pemberantasan korupsi, narkoba, judi, dan penyeludupan.	Tatakelola Pemerintahan Terintegrasi, Taat Azaz dan Kolaboratif Tatakelola Pemerintahan Terintegrasi, Taat Azaz dan Kolaboratif	Kesekretariatan dan Pimpinan		1.354.000.000,00	SEKRETARIAT DAERAH
	4.01.01.2.09.0001	Penyediaan Jasa Pemeliharaan, Biaya Pemeliharaan, dan Pajak Kendaraan Perorangan Dinas atau Kendaraan Dinas Jabatan																		
			Jumlah Kendaraan Perorangan Dinas atau Kendaraan Dinas Jabatan yang Dipelihara dan dibayarkan Pajaknya				4 Unit	4 Unit	0,00	177.800.000,00	227.800.000,00	227.800.000,00	Kab. Tulang Bawang Barat, Tulang Bawang Tengah, Semua Kel/Desa	DANA ALOKASI UMUM (DAU)	Memperkuat reformasi politik, hukum dan birokrasi, serta memperkuat pencegahan dan pemberantasan korupsi, narkoba, judi, dan penyeludupan.	Tatakelola Pemerintahan Terintegrasi, Taat Azaz dan Kolaboratif Tatakelola Pemerintahan Terintegrasi, Taat Azaz dan Kolaboratif			178.000.000,00	SEKRETARIAT DAERAH
	4	**NON URUSAN**							**37.324.888.916,00**	**35.789.048.964,00**	**40.066.087.200,00**	**2.741.198.284,00**							**21.881.600.000,00**	
	4.01	**URUSAN PEMERINTAHAN BIDANG XX**							**37.324.888.916,00**	**35.789.048.964,00**	**40.066.087.200,00**	**2.741.198.284,00**							**21.881.600.000,00**	
	4.01.01.2.09.0001	Penyediaan Jasa Pemeliharaan, Biaya Pemeliharaan, dan Pajak Kendaraan Perorangan Dinas atau Kendaraan Dinas Jabatan																		
	4	**UNSUR PENDUKUNG URUSAN PEMERINTAHAN**							**37.324.888.916,00**	**35.789.048.964,00**	**40.066.087.200,00**	**2.741.198.284,00**							**21.881.600.000,00**	
	4.01	**SEKRETARIAT DAERAH**							**37.324.888.916,00**	**35.789.048.964,00**	**40.066.087.200,00**	**2.741.198.284,00**							**21.881.600.000,00**	
	4.01.01.2.09.0002	Penyediaan Jasa Pemeliharaan, Biaya Pemeliharaan, Pajak dan Perizinan Kendaraan Dinas Operasional atau Lapangan																		
			Jumlah Kendaraan Dinas Operasional atau Lapangan yang Dipelihara dan dibayarkan Pajak dan Perizinannya				25 Unit	25 Unit	0,00	415.500.000,00	734.500.000,00	734.500.000,00	Kab. Tulang Bawang Barat, Tulang Bawang Tengah, Semua Kel/Desa	DANA ALOKASI UMUM (DAU)	Memperkuat reformasi politik, hukum dan birokrasi, serta memperkuat pencegahan dan pemberantasan korupsi, narkoba, judi, dan penyeludupan.	Tatakelola Pemerintahan Terintegrasi, Taat Azaz dan Kolaboratif Tatakelola Pemerintahan Terintegrasi, Taat Azaz dan Kolaboratif			615.000.000,00	SEKRETARIAT DAERAH
	4	**NON URUSAN**							**37.324.888.916,00**	**35.789.048.964,00**	**40.066.087.200,00**	**2.741.198.284,00**							**21.881.600.000,00**	
	4.01	**URUSAN PEMERINTAHAN BIDANG XX**							**37.324.888.916,00**	**35.789.048.964,00**	**40.066.087.200,00**	**2.741.198.284,00**							**21.881.600.000,00**	
	4.01.01.2.09.0002	Penyediaan Jasa Pemeliharaan, Biaya Pemeliharaan, Pajak dan Perizinan Kendaraan Dinas Operasional atau Lapangan																		
	4	**UNSUR PENDUKUNG URUSAN PEMERINTAHAN**							**37.324.888.916,00**	**35.789.048.964,00**	**40.066.087.200,00**	**2.741.198.284,00**							**21.881.600.000,00**	

NO	KODE	URUSAN / BIDANG URUSAN / PROGRAM / OUTCOME / KEGIATAN / SUB KEGIATAN	INDIKATOR PROGRAM / KEGIATAN / SUB KEGIATAN	TARGET AKHIR PERIODE RENSTRA OPD	REALISASI CAPAIAN RENJA OPD TAHUN 2024	PRAKIRAAN CAPAIAN TARGET RENJA OPD TAHUN 2025	CAPAIAN KINERJA DAN KERANGKA PENDANAAN										KELOMPOK SASARAN	PRAKIRAAN MAJU RENCANA TAHUN 2027		PERANGKAT DAERAH PENANGGUNG JAWAB
							TARGET 2026		PAGU INDIKATIF (Rp)			Bertambah/Berkurang (10-12)	LOKASI	SUMBER DANA	PRIORITAS			TARGET	PAGU INDIKATIF (Rp)	
							SEBELUM	SESUDAH	RKPD 2026	APBD 2026	RKPD PERUBAHAN 2026				NASIONAL	DAERAH				
1	2	3	4	5	6	7	8	9	10	11	12	13	14	15	16	17	18	19	20	21
	4.01	**SEKRETARIAT DAERAH**							**37.324.888.916,00**	**35.789.048.964,00**	**40.066.087.200,00**	**2.741.198.284,00**							**21.881.600.000,00**	
	4.01.01.2.09.0006	Pemeliharaan Peralatan dan Mesin Lainnya																		
			Jumlah Peralatan dan Mesin Lainnya yang Dipelihara				25 Unit	25 Unit	0,00	159.300.000,00	239.630.000,00	239.630.000,00	Kab. Tulang Bawang Barat, Tulang Bawang Tengah, Semua Kel/Desa	DANA ALOKASI UMUM (DAU)	Memperkuat reformasi politik, hukum dan birokrasi, serta memperkuat pencegahan dan pemberantasan korupsi, narkoba, judi, dan penyeludupan.	Tatakelola Pemerintahan Terintegrasi, Taat Azaz dan Kolaboratif Tatakelola Pemerintahan Terintegrasi, Taat Azaz dan Kolaboratif			175.000.000,00	SEKRETARIAT DAERAH
	4	**NON URUSAN**							**37.324.888.916,00**	**35.789.048.964,00**	**40.066.087.200,00**	**2.741.198.284,00**							**21.881.600.000,00**	
	4.01	**URUSAN PEMERINTAHAN BIDANG XX**							**37.324.888.916,00**	**35.789.048.964,00**	**40.066.087.200,00**	**2.741.198.284,00**							**21.881.600.000,00**	
	4.01.01.2.09.0006	Pemeliharaan Peralatan dan Mesin Lainnya																		
	4	**UNSUR PENDUKUNG URUSAN PEMERINTAHAN**							**37.324.888.916,00**	**35.789.048.964,00**	**40.066.087.200,00**	**2.741.198.284,00**							**21.881.600.000,00**	
	4.01	**SEKRETARIAT DAERAH**							**37.324.888.916,00**	**35.789.048.964,00**	**40.066.087.200,00**	**2.741.198.284,00**							**21.881.600.000,00**	
	4.01.01.2.09.0009	Pemeliharaan/Rehabilitasi Gedung Kantor dan Bangunan Lainnya																		
			Jumlah Gedung Kantor dan Bangunan Lainnya yang Dipelihara/Direhabilitasi				2 Unit	2 Unit	0,00	0,00	76.500.000,00	76.500.000,00	Kab. Tulang Bawang Barat, Tulang Bawang Tengah, Semua Kel/Desa	DANA ALOKASI UMUM (DAU)	Memperkuat reformasi politik, hukum dan birokrasi, serta memperkuat pencegahan dan pemberantasan korupsi, narkoba, judi, dan penyeludupan.	Tatakelola Pemerintahan Terintegrasi, Taat Azaz dan Kolaboratif Tatakelola Pemerintahan Terintegrasi, Taat Azaz dan Kolaboratif			386.000.000,00	SEKRETARIAT DAERAH
	4	**NON URUSAN**							**37.324.888.916,00**	**35.789.048.964,00**	**40.066.087.200,00**	**2.741.198.284,00**							**21.881.600.000,00**	
	4.01	**URUSAN PEMERINTAHAN BIDANG XX**							**37.324.888.916,00**	**35.789.048.964,00**	**40.066.087.200,00**	**2.741.198.284,00**							**21.881.600.000,00**	
	4.01.01.2.09.0009	Pemeliharaan/Rehabilitasi Gedung Kantor dan Bangunan Lainnya																		
	4	**UNSUR PENDUKUNG URUSAN PEMERINTAHAN**							**37.324.888.916,00**	**35.789.048.964,00**	**40.066.087.200,00**	**2.741.198.284,00**							**21.881.600.000,00**	
	4.01	**SEKRETARIAT DAERAH**							**37.324.888.916,00**	**35.789.048.964,00**	**40.066.087.200,00**	**2.741.198.284,00**							**21.881.600.000,00**	
	4.01.01.2.11	Administrasi Keuangan dan Operasional Kepala Daerah dan Wakil Kepala Daerah	*Persentase Terlaksananya Administrasi Keuangan dan Operasional Kepala Daerah dan Wakil Kepala Daerah*				100 Persen	100 Persen	825.586.156,00	808.682.156,00	808.682.156,00	-16.904.000,00			Memperkuat reformasi politik, hukum dan birokrasi, serta memperkuat pencegahan dan pemberantasan korupsi, narkoba, judi, dan penyeludupan.	Tatakelola Pemerintahan Terintegrasi, Taat Azaz dan Kolaboratif Tatakelola Pemerintahan Terintegrasi, Taat Azaz dan Kolaboratif	Kesekretariatan dan Pimpinan		0,00	SEKRETARIAT DAERAH
	4.01.01.2.11.0001	Penyediaan Gaji dan Tunjangan Kepala Daerah dan Wakil Kepala Daerah																		
			Jumlah Orang yang Menerima Gaji dan Tunjangan Kepala Daerah dan Wakil Kepala Daerah				2 Orang/Bulan	2 Orang/Bulan	0,00	665.682.156,00	665.682.156,00	665.682.156,00	Kab. Tulang Bawang Barat, Tulang Bawang Tengah, Semua Kel/Desa	DANA ALOKASI UMUM (DAU)	Memperkuat reformasi politik, hukum dan birokrasi, serta memperkuat pencegahan dan pemberantasan korupsi, narkoba, judi, dan penyeludupan.	Tatakelola Pemerintahan Terintegrasi, Taat Azaz dan Kolaboratif Tatakelola Pemerintahan Terintegrasi, Taat Azaz dan Kolaboratif			0,00	SEKRETARIAT DAERAH
	4	**NON URUSAN**							**37.324.888.916,00**	**35.789.048.964,00**	**40.066.087.200,00**	**2.741.198.284,00**							**21.881.600.000,00**	
	4.01	**URUSAN PEMERINTAHAN BIDANG XX**							**37.324.888.916,00**	**35.789.048.964,00**	**40.066.087.200,00**	**2.741.198.284,00**							**21.881.600.000,00**	
	4.01.01.2.11.0001	Penyediaan Gaji dan Tunjangan Kepala Daerah dan Wakil Kepala Daerah																		
	4	**UNSUR PENDUKUNG URUSAN PEMERINTAHAN**							**37.324.888.916,00**	**35.789.048.964,00**	**40.066.087.200,00**	**2.741.198.284,00**							**21.881.600.000,00**	
	4.01	**SEKRETARIAT DAERAH**							**37.324.888.916,00**	**35.789.048.964,00**	**40.066.087.200,00**	**2.741.198.284,00**							**21.881.600.000,00**	
	4.01.01.2.11.0002	Penyediaan Pakaian Dinas dan Atribut Kelengkapan Kepala Daerah dan Wakil Kepala Daerah																		
			Jumlah Paket Pakaian Dinas dan Atribut Kelengkapan Kepala Daerah dan Wakil Kepala Daerah yang Disediakan				2 Paket	2 Paket	0,00	93.000.000,00	93.000.000,00	93.000.000,00	Kab. Tulang Bawang Barat, Tulang Bawang Tengah, Semua Kel/Desa	DANA ALOKASI UMUM (DAU)	Memperkuat reformasi politik, hukum dan birokrasi, serta memperkuat pencegahan dan pemberantasan korupsi, narkoba, judi, dan penyeludupan.	Tatakelola Pemerintahan Terintegrasi, Taat Azaz dan Kolaboratif Tatakelola Pemerintahan Terintegrasi, Taat Azaz dan Kolaboratif			0,00	SEKRETARIAT DAERAH
	4	**NON URUSAN**							**37.324.888.916,00**	**35.789.048.964,00**	**40.066.087.200,00**	**2.741.198.284,00**							**21.881.600.000,00**	
	4.01	**URUSAN PEMERINTAHAN BIDANG XX**							**37.324.888.916,00**	**35.789.048.964,00**	**40.066.087.200,00**	**2.741.198.284,00**							**21.881.600.000,00**	
	4.01.01.2.11.0002	Penyediaan Pakaian Dinas dan Atribut Kelengkapan Kepala Daerah dan Wakil Kepala Daerah																		
	4	**UNSUR PENDUKUNG URUSAN PEMERINTAHAN**							**37.324.888.916,00**	**35.789.048.964,00**	**40.066.087.200,00**	**2.741.198.284,00**							**21.881.600.000,00**	
	4.01	**SEKRETARIAT DAERAH**							**37.324.888.916,00**	**35.789.048.964,00**	**40.066.087.200,00**	**2.741.198.284,00**							**21.881.600.000,00**	
	4.01.01.2.11.0003	Pelaksanaan Medical Check Up Kepala Daerah dan Wakil Kepala Daerah																		
			Jumlah Orang yang Mengikuti Medical Check Up Kepala Daerah dan Wakil Kepala Daerah				2 Orang	2 Orang	0,00	50.000.000,00	50.000.000,00	50.000.000,00	Kab. Tulang Bawang Barat, Tulang Bawang Tengah, Semua Kel/Desa	DANA ALOKASI UMUM (DAU)	Memperkuat reformasi politik, hukum dan birokrasi, serta memperkuat pencegahan dan pemberantasan korupsi, narkoba, judi, dan penyeludupan.	Tatakelola Pemerintahan Terintegrasi, Taat Azaz dan Kolaboratif Tatakelola Pemerintahan Terintegrasi, Taat Azaz dan Kolaboratif			0,00	SEKRETARIAT DAERAH
	4	**NON URUSAN**							**37.324.888.916,00**	**35.789.048.964,00**	**40.066.087.200,00**	**2.741.198.284,00**							**21.881.600.000,00**	
	4.01	**URUSAN PEMERINTAHAN BIDANG XX**							**37.324.888.916,00**	**35.789.048.964,00**	**40.066.087.200,00**	**2.741.198.284,00**							**21.881.600.000,00**	
	4.01.01.2.11.0003	Pelaksanaan Medical Check Up Kepala Daerah dan Wakil Kepala Daerah																		
	4	**UNSUR PENDUKUNG URUSAN PEMERINTAHAN**							**37.324.888.916,00**	**35.789.048.964,00**	**40.066.087.200,00**	**2.741.198.284,00**							**21.881.600.000,00**	
	4.01	**SEKRETARIAT DAERAH**							**37.324.888.916,00**	**35.789.048.964,00**	**40.066.087.200,00**	**2.741.198.284,00**							**21.881.600.000,00**	

NO	KODE	URUSAN / BIDANG URUSAN / PROGRAM / OUTCOME / KEGIATAN / SUB KEGIATAN	INDIKATOR PROGRAM / KEGIATAN / SUB KEGIATAN	TARGET AKHIR PERIODE RENSTRA OPD	REALISASI CAPAIAN RENJA OPD TAHUN 2024	PRAKIRAAN CAPAIAN TARGET RENJA OPD TAHUN 2025	CAPAIAN KINERJA DAN KERANGKA PENDANAAN										KELOMPOK SASARAN	PRAKIRAAN MAJU RENCANA TAHUN 2027		PERANGKAT DAERAH PENANGGUNG JAWAB
							TARGET 2026		PAGU INDIKATIF (Rp)			Bertambah/Berkurang (10-12)	LOKASI	SUMBER DANA	PRIORITAS			TARGET	PAGU INDIKATIF (Rp)	
							SEBELUM	SESUDAH	RKPD 2026	APBD 2026	RKPD PERUBAHAN 2026				NASIONAL	DAERAH				
1	2	3	4	5	6	7	8	9	10	11	12	13	14	15	16	17	18	19	20	21
	4.01.01.2.12	Fasilitasi Kerumahtanggaan Sekretariat Daerah	*Persentase Terlaksananya Fasilitasi Kerumahtanggaan Sekretariat Daerah*				100 Persen	100 Persen	2.014.093.800,00	2.347.523.650,00	2.783.895.500,00	769.801.700,00			Memperkuat reformasi politik, hukum dan birokrasi, serta memperkuat pencegahan dan pemberantasan korupsi, narkoba, judi, dan penyeludupan.	Tatakelola Pemerintahan Terintegrasi, Taat Azaz dan Kolaboratif Tatakelola Pemerintahan Terintegrasi, Taat Azaz dan Kolaboratif	Kesekretariatan dan Pimpinan		2.017.000.000,00	SEKRETARIAT DAERAH
	4.01.01.2.12.0001	Penyediaan Kebutuhan Rumah Tangga Kepala Daerah																		
			Jumlah Paket Kebutuhan Rumah Tangga Kepala Daerah yang Disediakan				1 Paket	1 Paket	0,00	995.003.300,00	1.211.012.650,00	1.211.012.650,00	Kab. Tulang Bawang Barat, Tulang Bawang Tengah, Semua Kel/Desa	DANA ALOKASI UMUM (DAU)	Memperkuat reformasi politik, hukum dan birokrasi, serta memperkuat pencegahan dan pemberantasan korupsi, narkoba, judi, dan penyeludupan.	Tatakelola Pemerintahan Terintegrasi, Taat Azaz dan Kolaboratif Tatakelola Pemerintahan Terintegrasi, Taat Azaz dan Kolaboratif			852.000.000,00	SEKRETARIAT DAERAH
	4	**NON URUSAN**							**37.324.888.916,00**	**35.789.048.964,00**	**40.066.087.200,00**	**2.741.198.284,00**							**21.881.600.000,00**	
	4.01	**URUSAN PEMERINTAHAN BIDANG XX**							**37.324.888.916,00**	**35.789.048.964,00**	**40.066.087.200,00**	**2.741.198.284,00**							**21.881.600.000,00**	
	4.01.01.2.12.0001	Penyediaan Kebutuhan Rumah Tangga Kepala Daerah																		
	4	**UNSUR PENDUKUNG URUSAN PEMERINTAHAN**							**37.324.888.916,00**	**35.789.048.964,00**	**40.066.087.200,00**	**2.741.198.284,00**							**21.881.600.000,00**	
	4.01	**SEKRETARIAT DAERAH**							**37.324.888.916,00**	**35.789.048.964,00**	**40.066.087.200,00**	**2.741.198.284,00**							**21.881.600.000,00**	
	4.01.01.2.12.0002	Penyediaan Kebutuhan Rumah Tangga Wakil Kepala Daerah																		
			Jumlah Paket Kebutuhan Rumah Tangga Wakil Kepala Daerah yang Disediakan				1 Paket	1 Paket	0,00	852.520.100,00	1.027.062.000,00	1.027.062.000,00	Kab. Tulang Bawang Barat, Tulang Bawang Tengah, Semua Kel/Desa	DANA ALOKASI UMUM (DAU)	Memperkuat reformasi politik, hukum dan birokrasi, serta memperkuat pencegahan dan pemberantasan korupsi, narkoba, judi, dan penyeludupan.	Tatakelola Pemerintahan Terintegrasi, Taat Azaz dan Kolaboratif Tatakelola Pemerintahan Terintegrasi, Taat Azaz dan Kolaboratif			600.000.000,00	SEKRETARIAT DAERAH
	4	**NON URUSAN**							**37.324.888.916,00**	**35.789.048.964,00**	**40.066.087.200,00**	**2.741.198.284,00**							**21.881.600.000,00**	
	4.01	**URUSAN PEMERINTAHAN BIDANG XX**							**37.324.888.916,00**	**35.789.048.964,00**	**40.066.087.200,00**	**2.741.198.284,00**							**21.881.600.000,00**	
	4.01.01.2.12.0002	Penyediaan Kebutuhan Rumah Tangga Wakil Kepala Daerah																		
	4	**UNSUR PENDUKUNG URUSAN PEMERINTAHAN**							**37.324.888.916,00**	**35.789.048.964,00**	**40.066.087.200,00**	**2.741.198.284,00**							**21.881.600.000,00**	
	4.01	**SEKRETARIAT DAERAH**							**37.324.888.916,00**	**35.789.048.964,00**	**40.066.087.200,00**	**2.741.198.284,00**							**21.881.600.000,00**	
	4.01.01.2.12.0003	Penyediaan Kebutuhan Rumah Tangga Sekretariat Daerah																		
			Jumlah Paket Kebutuhan Rumah Tangga Sekretariat Daerah yang Disediakan				1 Paket	1 Paket	0,00	500.000.250,00	545.820.850,00	545.820.850,00	Kab. Tulang Bawang Barat, Tulang Bawang Tengah, Semua Kel/Desa	DANA ALOKASI UMUM (DAU)	Memperkuat reformasi politik, hukum dan birokrasi, serta memperkuat pencegahan dan pemberantasan korupsi, narkoba, judi, dan penyeludupan.	Tatakelola Pemerintahan Terintegrasi, Taat Azaz dan Kolaboratif Tatakelola Pemerintahan Terintegrasi, Taat Azaz dan Kolaboratif			565.000.000,00	SEKRETARIAT DAERAH
	4	**NON URUSAN**							**37.324.888.916,00**	**35.789.048.964,00**	**40.066.087.200,00**	**2.741.198.284,00**							**21.881.600.000,00**	
	4.01	**URUSAN PEMERINTAHAN BIDANG XX**							**37.324.888.916,00**	**35.789.048.964,00**	**40.066.087.200,00**	**2.741.198.284,00**							**21.881.600.000,00**	
	4.01.01.2.12.0003	Penyediaan Kebutuhan Rumah Tangga Sekretariat Daerah																		
	4	**UNSUR PENDUKUNG URUSAN PEMERINTAHAN**							**37.324.888.916,00**	**35.789.048.964,00**	**40.066.087.200,00**	**2.741.198.284,00**							**21.881.600.000,00**	
	4.01	**SEKRETARIAT DAERAH**							**37.324.888.916,00**	**35.789.048.964,00**	**40.066.087.200,00**	**2.741.198.284,00**							**21.881.600.000,00**	
	4.01.01.2.13	Penataan Organisasi	*Persentase Terlaksananya Penataan Organisasi*				100 Persen	100 Persen	384.630.000,00	163.764.500,00	179.064.500,00	-205.565.500,00			Memperkuat reformasi politik, hukum dan birokrasi, serta memperkuat pencegahan dan pemberantasan korupsi, narkoba, judi, dan penyeludupan.	Tatakelola Pemerintahan Terintegrasi, Taat Azaz dan Kolaboratif Tatakelola Pemerintahan Terintegrasi, Taat Azaz dan Kolaboratif	Seluruh Organisasi Perangkat Daerah		454.000.000,00	SEKRETARIAT DAERAH
	4.01.01.2.13.0001	Pengelolaan Kelembagaan dan Analisis Jabatan																		
			Jumlah Dokumen Pengelolaan Kelembagaan dan Analisis Jabatan				1 Dokumen	1 Dokumen	0,00	72.200.000,00	72.200.000,00	72.200.000,00	Kab. Tulang Bawang Barat, Tulang Bawang Tengah, Semua Kel/Desa	DANA ALOKASI UMUM (DAU)	Memperkuat reformasi politik, hukum dan birokrasi, serta memperkuat pencegahan dan pemberantasan korupsi, narkoba, judi, dan penyeludupan.	Tatakelola Pemerintahan Terintegrasi, Taat Azaz dan Kolaboratif Tatakelola Pemerintahan Terintegrasi, Taat Azaz dan Kolaboratif			101.000.000,00	SEKRETARIAT DAERAH
	4	**NON URUSAN**							**37.324.888.916,00**	**35.789.048.964,00**	**40.066.087.200,00**	**2.741.198.284,00**							**21.881.600.000,00**	
	4.01	**URUSAN PEMERINTAHAN BIDANG XX**							**37.324.888.916,00**	**35.789.048.964,00**	**40.066.087.200,00**	**2.741.198.284,00**							**21.881.600.000,00**	
	4.01.01.2.13.0001	Pengelolaan Kelembagaan dan Analisis Jabatan																		
	4	**UNSUR PENDUKUNG URUSAN PEMERINTAHAN**							**37.324.888.916,00**	**35.789.048.964,00**	**40.066.087.200,00**	**2.741.198.284,00**							**21.881.600.000,00**	
	4.01	**SEKRETARIAT DAERAH**							**37.324.888.916,00**	**35.789.048.964,00**	**40.066.087.200,00**	**2.741.198.284,00**							**21.881.600.000,00**	
	4.01.01.2.13.0002	Fasilitasi Pelayanan Publik dan Tata Laksana																		
			Jumlah Laporan Hasil Fasilitasi Pelayanan Publik dan Tata Laksana				1 Laporan	1 Laporan	0,00	27.450.000,00	27.450.000,00	27.450.000,00	Kab. Tulang Bawang Barat, Tulang Bawang Tengah, Semua Kel/Desa	DANA ALOKASI UMUM (DAU)	Memperkuat reformasi politik, hukum dan birokrasi, serta memperkuat pencegahan dan pemberantasan korupsi, narkoba, judi, dan penyeludupan.	Tatakelola Pemerintahan Terintegrasi, Taat Azaz dan Kolaboratif Tatakelola Pemerintahan Terintegrasi, Taat Azaz dan Kolaboratif			176.000.000,00	SEKRETARIAT DAERAH
	4	**NON URUSAN**							**37.324.888.916,00**	**35.789.048.964,00**	**40.066.087.200,00**	**2.741.198.284,00**							**21.881.600.000,00**	
	4.01	**URUSAN PEMERINTAHAN BIDANG XX**							**37.324.888.916,00**	**35.789.048.964,00**	**40.066.087.200,00**	**2.741.198.284,00**							**21.881.600.000,00**	
	4.01.01.2.13.0002	Fasilitasi Pelayanan Publik dan Tata Laksana																		
	4	**UNSUR PENDUKUNG URUSAN PEMERINTAHAN**							**37.324.888.916,00**	**35.789.048.964,00**	**40.066.087.200,00**	**2.741.198.284,00**							**21.881.600.000,00**	

NO	KODE	URUSAN / BIDANG URUSAN / PROGRAM / OUTCOME / KEGIATAN / SUB KEGIATAN	INDIKATOR PROGRAM / KEGIATAN / SUB KEGIATAN	TARGET AKHIR PERIODE RENSTRA OPD	REALISASI CAPAIAN RENJA OPD TAHUN 2024	PRAKIRAAN CAPAIAN TARGET RENJA OPD TAHUN 2025	CAPAIAN KINERJA DAN KERANGKA PENDANAAN										KELOMPOK SASARAN	PRAKIRAAN MAJU RENCANA TAHUN 2027		PERANGKAT DAERAH PENANGGUNG JAWAB
							TARGET 2026		PAGU INDIKATIF (Rp)			Bertambah/Berkurang (10-12)	LOKASI	SUMBER DANA	PRIORITAS			TARGET	PAGU INDIKATIF (Rp)	
							SEBELUM	SESUDAH	RKPD 2026	APBD 2026	RKPD PERUBAHAN 2026				NASIONAL	DAERAH				
1	2	3	4	5	6	7	8	9	10	11	12	13	14	15	16	17	18	19	20	21
	4.01	**SEKRETARIAT DAERAH**							**37.324.888.916,00**	**35.789.048.964,00**	**40.066.087.200,00**	**2.741.198.284,00**							**21.881.600.000,00**	
	4.01.01.2.13.0003	Peningkatan Kinerja dan Reformasi Birokrasi																		
			Jumlah Dokumen Peningkatan Kinerja dan Reformasi Birokrasi				1 Dokumen	1 Dokumen	0,00	22.162.500,00	22.162.500,00	22.162.500,00	Kab. Tulang Bawang Barat, Tulang Bawang Tengah, Semua Kel/Desa	DANA ALOKASI UMUM (DAU)	Memperkuat reformasi politik, hukum dan birokrasi, serta memperkuat pencegahan dan pemberantasan korupsi, narkoba, judi, dan penyeludupan.	Tatakelola Pemerintahan Terintegrasi, Taat Azaz dan Kolaboratif Tatakelola Pemerintahan Terintegrasi, Taat Azaz dan Kolaboratif			76.000.000,00	SEKRETARIAT DAERAH
	4	**NON URUSAN**							**37.324.888.916,00**	**35.789.048.964,00**	**40.066.087.200,00**	**2.741.198.284,00**							**21.881.600.000,00**	
	4.01	**URUSAN PEMERINTAHAN BIDANG XX**							**37.324.888.916,00**	**35.789.048.964,00**	**40.066.087.200,00**	**2.741.198.284,00**							**21.881.600.000,00**	
	4.01.01.2.13.0003	Peningkatan Kinerja dan Reformasi Birokrasi																		
	4	**UNSUR PENDUKUNG URUSAN PEMERINTAHAN**							**37.324.888.916,00**	**35.789.048.964,00**	**40.066.087.200,00**	**2.741.198.284,00**							**21.881.600.000,00**	
	4.01	**SEKRETARIAT DAERAH**							**37.324.888.916,00**	**35.789.048.964,00**	**40.066.087.200,00**	**2.741.198.284,00**							**21.881.600.000,00**	
	4.01.01.2.13.0005	Koordinasi dan Penyusunan Laporan Kinerja Pemerintah Daerah																		
			Jumlah Dokumen Koordinasi dan Penyusunan Laporan Kinerja Pemerintah Daerah				1 Dokumen	1 Dokumen	0,00	41.952.000,00	57.252.000,00	57.252.000,00	Kab. Tulang Bawang Barat, Tulang Bawang Tengah, Semua Kel/Desa	DANA ALOKASI UMUM (DAU)	Memperkuat reformasi politik, hukum dan birokrasi, serta memperkuat pencegahan dan pemberantasan korupsi, narkoba, judi, dan penyeludupan.	Tatakelola Pemerintahan Terintegrasi, Taat Azaz dan Kolaboratif Tatakelola Pemerintahan Terintegrasi, Taat Azaz dan Kolaboratif			101.000.000,00	SEKRETARIAT DAERAH
	4	**NON URUSAN**							**37.324.888.916,00**	**35.789.048.964,00**	**40.066.087.200,00**	**2.741.198.284,00**							**21.881.600.000,00**	
	4.01	**URUSAN PEMERINTAHAN BIDANG XX**							**37.324.888.916,00**	**35.789.048.964,00**	**40.066.087.200,00**	**2.741.198.284,00**							**21.881.600.000,00**	
	4.01.01.2.13.0005	Koordinasi dan Penyusunan Laporan Kinerja Pemerintah Daerah																		
	4	**UNSUR PENDUKUNG URUSAN PEMERINTAHAN**							**37.324.888.916,00**	**35.789.048.964,00**	**40.066.087.200,00**	**2.741.198.284,00**							**21.881.600.000,00**	
	4.01	**SEKRETARIAT DAERAH**							**37.324.888.916,00**	**35.789.048.964,00**	**40.066.087.200,00**	**2.741.198.284,00**							**21.881.600.000,00**	
	4.01.01.2.14	Pelaksanaan Protokol dan Komunikasi Pimpinan	*Persentase Terlaksananya Pelaksanaan Protokol dan Komunikasi Pimpinan*				100 Persen	100 Persen	2.300.090.000,00	2.571.645.000,00	2.521.045.000,00	220.955.000,00			Memperkuat reformasi politik, hukum dan birokrasi, serta memperkuat pencegahan dan pemberantasan korupsi, narkoba, judi, dan penyeludupan.	Tatakelola Pemerintahan Terintegrasi, Taat Azaz dan Kolaboratif Tatakelola Pemerintahan Terintegrasi, Taat Azaz dan Kolaboratif	Pimpinan dan Koordinasi		2.084.000.000,00	SEKRETARIAT DAERAH
	4.01.01.2.14.0001	Fasilitasi Keprotokolan																		
			Jumlah Laporan Hasil Fasilitasi Keprotokolan				1 Laporan	1 Laporan	0,00	1.425.395.000,00	1.374.795.000,00	1.374.795.000,00	Kab. Tulang Bawang Barat, Tulang Bawang Tengah, Semua Kel/Desa	DANA ALOKASI UMUM (DAU)	Memperkuat reformasi politik, hukum dan birokrasi, serta memperkuat pencegahan dan pemberantasan korupsi, narkoba, judi, dan penyeludupan.	Tatakelola Pemerintahan Terintegrasi, Taat Azaz dan Kolaboratif Tatakelola Pemerintahan Terintegrasi, Taat Azaz dan Kolaboratif			1.281.000.000,00	SEKRETARIAT DAERAH
	4	**NON URUSAN**							**37.324.888.916,00**	**35.789.048.964,00**	**40.066.087.200,00**	**2.741.198.284,00**							**21.881.600.000,00**	
	4.01	**URUSAN PEMERINTAHAN BIDANG XX**							**37.324.888.916,00**	**35.789.048.964,00**	**40.066.087.200,00**	**2.741.198.284,00**							**21.881.600.000,00**	
	4.01.01.2.14.0001	Fasilitasi Keprotokolan																		
	4	**UNSUR PENDUKUNG URUSAN PEMERINTAHAN**							**37.324.888.916,00**	**35.789.048.964,00**	**40.066.087.200,00**	**2.741.198.284,00**							**21.881.600.000,00**	
	4.01	**SEKRETARIAT DAERAH**							**37.324.888.916,00**	**35.789.048.964,00**	**40.066.087.200,00**	**2.741.198.284,00**							**21.881.600.000,00**	
	4.01.01.2.14.0002	Fasilitasi Komunikasi Pimpinan																		
			Jumlah Laporan Hasil Fasilitasi Komunikasi Pimpinan				1 Laporan	1 Laporan	0,00	626.160.000,00	626.160.000,00	626.160.000,00	Kab. Tulang Bawang Barat, Tulang Bawang Tengah, Semua Kel/Desa	DANA ALOKASI UMUM (DAU)	Memperkuat reformasi politik, hukum dan birokrasi, serta memperkuat pencegahan dan pemberantasan korupsi, narkoba, judi, dan penyeludupan.	Tatakelola Pemerintahan Terintegrasi, Taat Azaz dan Kolaboratif Tatakelola Pemerintahan Terintegrasi, Taat Azaz dan Kolaboratif			502.000.000,00	SEKRETARIAT DAERAH
	4	**NON URUSAN**							**37.324.888.916,00**	**35.789.048.964,00**	**40.066.087.200,00**	**2.741.198.284,00**							**21.881.600.000,00**	
	4.01	**URUSAN PEMERINTAHAN BIDANG XX**							**37.324.888.916,00**	**35.789.048.964,00**	**40.066.087.200,00**	**2.741.198.284,00**							**21.881.600.000,00**	
	4.01.01.2.14.0002	Fasilitasi Komunikasi Pimpinan																		
	4	**UNSUR PENDUKUNG URUSAN PEMERINTAHAN**							**37.324.888.916,00**	**35.789.048.964,00**	**40.066.087.200,00**	**2.741.198.284,00**							**21.881.600.000,00**	
	4.01	**SEKRETARIAT DAERAH**							**37.324.888.916,00**	**35.789.048.964,00**	**40.066.087.200,00**	**2.741.198.284,00**							**21.881.600.000,00**	
	4.01.01.2.14.0003	Pendokumentasian Tugas Pimpinan																		
			Jumlah Laporan Pendokumentasian Tugas Pimpinan				1 Laporan	1 Laporan	0,00	520.090.000,00	520.090.000,00	520.090.000,00	Kab. Tulang Bawang Barat, Tulang Bawang Tengah, Semua Kel/Desa	DANA ALOKASI UMUM (DAU)	Memperkuat reformasi politik, hukum dan birokrasi, serta memperkuat pencegahan dan pemberantasan korupsi, narkoba, judi, dan penyeludupan.	Tatakelola Pemerintahan Terintegrasi, Taat Azaz dan Kolaboratif Tatakelola Pemerintahan Terintegrasi, Taat Azaz dan Kolaboratif			301.000.000,00	SEKRETARIAT DAERAH
	4	**NON URUSAN**							**37.324.888.916,00**	**35.789.048.964,00**	**40.066.087.200,00**	**2.741.198.284,00**							**21.881.600.000,00**	
	4.01	**URUSAN PEMERINTAHAN BIDANG XX**							**37.324.888.916,00**	**35.789.048.964,00**	**40.066.087.200,00**	**2.741.198.284,00**							**21.881.600.000,00**	
	4.01.01.2.14.0003	Pendokumentasian Tugas Pimpinan																		
	4	**UNSUR PENDUKUNG URUSAN PEMERINTAHAN**							**37.324.888.916,00**	**35.789.048.964,00**	**40.066.087.200,00**	**2.741.198.284,00**							**21.881.600.000,00**	
	4.01	**SEKRETARIAT DAERAH**							**37.324.888.916,00**	**35.789.048.964,00**	**40.066.087.200,00**	**2.741.198.284,00**							**21.881.600.000,00**	
1.	**4.01.02**	**PROGRAM PEMERINTAHAN DAN KESEJAHTERAAN RAKYAT**	**Terlaksananya Program Pemerintahan dan Kesejahteraan Rakyat**				**100 Persen**	**100 Persen**	**6.482.125.000,00**	**5.609.765.500,00**	**5.492.495.500,00**	**-1.878.125.000,00**							**4.604.000.000,00**	

NO	KODE	URUSAN / BIDANG URUSAN / PROGRAM / OUTCOME / KEGIATAN / SUB KEGIATAN	INDIKATOR PROGRAM / KEGIATAN / SUB KEGIATAN	TARGET AKHIR PERIODE RENSTRA OPD	REALISASI CAPAIAN RENJA OPD TAHUN 2024	PRAKIRAAN CAPAIAN TARGET RENJA OPD TAHUN 2025	CAPAIAN KINERJA DAN KERANGKA PENDANAAN										KELOMPOK SASARAN	PRAKIRAAN MAJU RENCANA TAHUN 2027		PERANGKAT DAERAH PENANGGUNG JAWAB
							TARGET 2026		PAGU INDIKATIF (Rp)			Bertambah/Berkurang (10-12)	LOKASI	SUMBER DANA	PRIORITAS			TARGET	PAGU INDIKATIF (Rp)	
							SEBELUM	SESUDAH	RKPD 2026	APBD 2026	RKPD PERUBAHAN 2026				NASIONAL	DAERAH				
1	2	3	4	5	6	7	8	9	10	11	12	13	14	15	16	17	18	19	20	21
	4.01.02.2.01	Administrasi Tata Pemerintahan	*Persentase Terlaksananya Administrasi Tata Pemerintahan*				100 Persen	100 Persen	405.950.000,00	267.765.000,00	262.765.000,00	-143.185.000,00			Memperkuat penyelarasan kehidupan yang harmonis dengan lingkungan, alam, dan budaya serta peningkatan toleransi antarumat beragama untuk mencapai masyarakat yang adil dan makmur.	Tatakelola Pemerintahan Terintegrasi, Taat Azaz dan Kolaboratif Tatakelola Pemerintahan Terintegrasi, Taat Azaz dan Kolaboratif	Seluruh Organisasi Perangkat Daerah		558.000.000,00	SEKRETARIAT DAERAH
	4.01.02.2.01.0001	Penataan Administrasi Pemerintahan																		
			Jumlah Dokumen Hasil Penataan Administrasi Pemerintahan				9 Dokumen	9 Dokumen	101.222.000,00	102.150.000,00	99.650.000,00	-1.572.000,00	Kab. Tulang Bawang Barat, Tulang Bawang Tengah, Semua Kel/Desa	DANA ALOKASI UMUM (DAU)	Memperkuat penyelarasan kehidupan yang harmonis dengan lingkungan, alam, dan budaya serta peningkatan toleransi antarumat beragama untuk mencapai masyarakat yang adil dan makmur.	Tatakelola Pemerintahan Terintegrasi, Taat Azaz dan Kolaboratif Tatakelola Pemerintahan Terintegrasi, Taat Azaz dan Kolaboratif			135.000.000,00	SEKRETARIAT DAERAH
	4.01.02.2.01.0002	Pengelolaan Administrasi Kewilayahan																		
			Jumlah Dokumen Hasil Pengelolaan Administrasi Kewilayahan				9 Dokumen	9 Dokumen	113.300.000,00	27.850.000,00	27.850.000,00	-85.450.000,00	Kab. Tulang Bawang Barat, Tulang Bawang Tengah, Semua Kel/Desa	DANA ALOKASI UMUM (DAU)	Memperkuat penyelarasan kehidupan yang harmonis dengan lingkungan, alam, dan budaya serta peningkatan toleransi antarumat beragama untuk mencapai masyarakat yang adil dan makmur.	Tatakelola Pemerintahan Terintegrasi, Taat Azaz dan Kolaboratif Tatakelola Pemerintahan Terintegrasi, Taat Azaz dan Kolaboratif			88.000.000,00	SEKRETARIAT DAERAH
	4.01.02.2.01.0003	Fasilitasi Pelaksanaan Otonomi Daerah																		
			Jumlah Dokumen Hasil Fasilitasi Pelaksanaan Otonomi Daerah				11 Dokumen	11 Dokumen	191.428.000,00	137.765.000,00	135.265.000,00	-56.163.000,00	Kab. Tulang Bawang Barat, Tulang Bawang Tengah, Semua Kel/Desa	DANA ALOKASI UMUM (DAU)	Memperkuat penyelarasan kehidupan yang harmonis dengan lingkungan, alam, dan budaya serta peningkatan toleransi antarumat beragama untuk mencapai masyarakat yang adil dan makmur.	Tatakelola Pemerintahan Terintegrasi, Taat Azaz dan Kolaboratif Tatakelola Pemerintahan Terintegrasi, Taat Azaz dan Kolaboratif			335.000.000,00	SEKRETARIAT DAERAH
	4.01.02.2.02	Pelaksanaan Kebijakan Kesejahteraan Rakyat	*Persentase terlaksananya Pelaksanaan Kebijakan Kesejahteraan Rakyat*				100 Persen	100 Persen	5.445.030.000,00	4.859.668.000,00	4.811.228.000,00	-633.802.000,00			Memperkuat penyelarasan kehidupan yang harmonis dengan lingkungan, alam, dan budaya serta peningkatan toleransi antarumat beragama untuk mencapai masyarakat yang adil dan makmur.	Tatakelola Pemerintahan Terintegrasi, Taat Azaz dan Kolaboratif Tatakelola Pemerintahan Terintegrasi, Taat Azaz dan Kolaboratif	Masyarakat, Organisasi Keagamaan,Sekolah, dan Lembaga Non Pemerintah		3.363.000.000,00	SEKRETARIAT DAERAH
	4.01.02.2.02.0001	Fasilitasi Pengelolaan Bina Mental Spiritual																		
			Jumlah Dokumen Hasil Fasilitasi Pengelolaan Bina Mental Spiritual				3 Dokumen	3 Dokumen	2.182.160.000,00	1.378.535.400,00	1.253.535.400,00	-928.624.600,00	Kab. Tulang Bawang Barat, Semua Kecamatan, Semua Kel/Desa	DANA ALOKASI UMUM (DAU)	Memperkuat penyelarasan kehidupan yang harmonis dengan lingkungan, alam, dan budaya serta peningkatan toleransi antarumat beragama untuk mencapai masyarakat yang adil dan makmur.	Tatakelola Pemerintahan Terintegrasi, Taat Azaz dan Kolaboratif Tatakelola Pemerintahan Terintegrasi, Taat Azaz dan Kolaboratif			0,00	SEKRETARIAT DAERAH
	4.01.02.2.02.0002	Pelaksanaan Kebijakan, Evaluasi, dan Capaian Kinerja Terkait Kesejahteraan Sosial																		
			Jumlah Dokumen Hasil Kebijakan, Evaluasi, dan Capaian Kinerja Terkait Kesejahteraan Sosial yang Meliputi Urusan Sosial, Transmigrasi, Kesehatan, Pemberdayaan Perempuan dan Perlindungan Anak, Administrasi Kependudukan Dan Pencatatan Sipil, Pemberdayaan Masyarakat dan Desa, Pengendalian Penduduk dan KB				5 Dokumen	5 Dokumen	2.672.570.000,00	3.262.932.600,00	3.236.412.600,00	563.842.600,00	Kab. Tulang Bawang Barat, Semua Kecamatan, Semua Kel/Desa	DANA ALOKASI UMUM (DAU)	Memperkuat penyelarasan kehidupan yang harmonis dengan lingkungan, alam, dan budaya serta peningkatan toleransi antarumat beragama untuk mencapai masyarakat yang adil dan makmur.	Tatakelola Pemerintahan Terintegrasi, Taat Azaz dan Kolaboratif Tatakelola Pemerintahan Terintegrasi, Taat Azaz dan Kolaboratif			2.751.000.000,00	SEKRETARIAT DAERAH
	4.01.02.2.02.0003	Pelaksanaan Kebijakan, Evaluasi, dan Capaian Kinerja Terkait Kesejahteraan Masyarakat																		
			Jumlah Dokumen Hasil Kebijakan, Evaluasi, dan Capaian Kinerja Terkait Kesejahteraan Masyarakat yang Meliputi Urusan Kepemudaan dan Olahraga, Pariwisata, Pendidikan, Kebudayaan, Perpustakaan, Kearsipan, Trantibum Linmas				5 Dokumen	5 Dokumen	590.300.000,00	218.200.000,00	321.280.000,00	-269.020.000,00	Kab. Tulang Bawang Barat, Semua Kecamatan, Semua Kel/Desa	DANA ALOKASI UMUM (DAU)	Memperkuat penyelarasan kehidupan yang harmonis dengan lingkungan, alam, dan budaya serta peningkatan toleransi antarumat beragama untuk mencapai masyarakat yang adil dan makmur.	Tatakelola Pemerintahan Terintegrasi, Taat Azaz dan Kolaboratif Tatakelola Pemerintahan Terintegrasi, Taat Azaz dan Kolaboratif			612.000.000,00	SEKRETARIAT DAERAH
	4.01.02.2.03	Fasilitasi dan Koordinasi Hukum	*Persentase terlaksananya Fasilitasi dan Koordinasi Hukum*				100 Persen	100 Persen	631.145.000,00	482.332.500,00	418.502.500,00	-212.642.500,00			Memperkuat reformasi politik, hukum dan birokrasi, serta memperkuat pencegahan dan pemberantasan korupsi, narkoba, judi, dan penyeludupan.	Tatakelola Pemerintahan Terintegrasi, Taat Azaz dan Kolaboratif Tatakelola Pemerintahan Terintegrasi, Taat Azaz dan Kolaboratif	Seluruh Organisasi Perangkat Daerah		683.000.000,00	SEKRETARIAT DAERAH
	4.01.02.2.03.0001	Fasilitasi Penyusunan Produk Hukum Daerah																		
			Jumlah Produk Hukum Daerah yang Disusun				81 Dokumen	81 Dokumen	150.000.000,00	116.210.000,00	92.740.000,00	-57.260.000,00	Kab. Tulang Bawang Barat, Tulang Bawang Tengah, Semua Kel/Desa	DANA ALOKASI UMUM (DAU)	Memperkuat reformasi politik, hukum dan birokrasi, serta memperkuat pencegahan dan pemberantasan korupsi, narkoba, judi, dan penyeludupan.	Tatakelola Pemerintahan Terintegrasi, Taat Azaz dan Kolaboratif Tatakelola Pemerintahan Terintegrasi, Taat Azaz dan Kolaboratif			151.000.000,00	SEKRETARIAT DAERAH
	4.01.02.2.03.0002	Fasilitasi Bantuan Hukum																		

NO	KODE	URUSAN / BIDANG URUSAN / PROGRAM / OUTCOME / KEGIATAN / SUB KEGIATAN	INDIKATOR PROGRAM / KEGIATAN / SUB KEGIATAN	TARGET AKHIR PERIODE RENSTRA OPD	REALISASI CAPAIAN RENJA OPD TAHUN 2024	PRAKIRAAN CAPAIAN TARGET RENJA OPD TAHUN 2025	CAPAIAN KINERJA DAN KERANGKA PENDANAAN										KELOMPOK SASARAN	PRAKIRAAN MAJU RENCANA TAHUN 2027		PERANGKAT DAERAH PENANGGUNG JAWAB
							TARGET 2026		PAGU INDIKATIF (Rp)			Bertambah/Berkurang (10-12)	LOKASI	SUMBER DANA	PRIORITAS			TARGET	PAGU INDIKATIF (Rp)	
							SEBELUM	SESUDAH	RKPD 2026	APBD 2026	RKPD PERUBAHAN 2026				NASIONAL	DAERAH				
1	2	3	4	5	6	7	8	9	10	11	12	13	14	15	16	17	18	19	20	21
			Jumlah Kasus yang Mendapatkan Fasilitasi Bantuan Hukum				2 Kasus	2 Kasus	381.145.000,00	295.322.500,00	280.032.500,00	-101.112.500,00	Kab. Tulang Bawang Barat, Tulang Bawang Tengah, Semua Kel/Desa	DANA ALOKASI UMUM (DAU)	Memperkuat reformasi politik, hukum dan birokrasi, serta memperkuat pencegahan dan pemberantasan korupsi, narkoba, judi, dan penyeludupan.	Tatakelola Pemerintahan Terintegrasi, Taat Azaz dan Kolaboratif Tatakelola Pemerintahan Terintegrasi, Taat Azaz dan Kolaboratif			422.000.000,00	SEKRETARIAT DAERAH
	4.01.02.2.03.0003	Pendokumentasian Produk Hukum dan Pengelolaan Informasi Hukum																		
			Jumlah Produk Hukum dan Pengelolaan Informasi Hukum yang Didokumentasi				81 Dokumen	81 Dokumen	100.000.000,00	70.800.000,00	45.730.000,00	-54.270.000,00	Kab. Tulang Bawang Barat, Semua Kecamatan, Semua Kel/Desa	DANA ALOKASI UMUM (DAU)	Memperkuat reformasi politik, hukum dan birokrasi, serta memperkuat pencegahan dan pemberantasan korupsi, narkoba, judi, dan penyeludupan.	Tatakelola Pemerintahan Terintegrasi, Taat Azaz dan Kolaboratif Tatakelola Pemerintahan Terintegrasi, Taat Azaz dan Kolaboratif			110.000.000,00	SEKRETARIAT DAERAH
2.	**4.01.03**	**PROGRAM PEREKONOMIAN DAN PEMBANGUNAN**	**Terlaksananya Program Perekonomian dan Pembangunan**				**100 PERSEN**	**100 PERSEN**	**1.274.658.000,00**	**624.866.500,00**	**562.966.500,00**	**61.342.000,00**							**1.336.000.000,00**	
	4.01.03.2.01	Pelaksanaan Kebijakan Perekonomian	*Persentase terlaksananya Pelaksanaan Kebijakan Perekonomian*				100 Persen	100 Persen	377.020.000,00	118.892.500,00	111.392.500,00	-265.627.500,00			Membangun dari desa dan dari bawah untuk pertumbuhan ekonomi, pemerataan ekonomi dan pemberantasan kemiskinan.	Tatakelola Pemerintahan Terintegrasi, Taat Azaz dan Kolaboratif Tatakelola Pemerintahan Terintegrasi, Taat Azaz dan Kolaboratif	Masyarakat		423.000.000,00	SEKRETARIAT DAERAH
	4.01.03.2.01.0001	Koordinasi, Sinkronisasi, Monitoring dan Evaluasi Kebijakan Pengelolaan BUMD dan BLUD																		
			Jumlah Dokumen Hasil Koordinasi, Sinkronisasi, Monitoring dan Evaluasi Kebijakan Pengelolaan BUMD dan BLUD				6 Dokumen	6 Dokumen	135.000.000,00	37.500.000,00	32.500.000,00	-102.500.000,00	Kab. Tulang Bawang Barat, Semua Kecamatan, Semua Kel/Desa	DANA ALOKASI UMUM (DAU)	Membangun dari desa dan dari bawah untuk pertumbuhan ekonomi, pemerataan ekonomi dan pemberantasan kemiskinan.	Tatakelola Pemerintahan Terintegrasi, Taat Azaz dan Kolaboratif Tatakelola Pemerintahan Terintegrasi, Taat Azaz dan Kolaboratif			136.000.000,00	SEKRETARIAT DAERAH
	4.01.03.2.01.0002	Pengendalian dan Distribusi Perekonomian																		
			Jumlah Laporan Hasil Pengendalian dan Distribusi Perekonomian				4 Laporan	4 Laporan	156.500.000,00	57.012.500,00	54.512.500,00	-101.987.500,00	Kab. Tulang Bawang Barat, Semua Kecamatan, Semua Kel/Desa	DANA ALOKASI UMUM (DAU)	Membangun dari desa dan dari bawah untuk pertumbuhan ekonomi, pemerataan ekonomi dan pemberantasan kemiskinan.	Tatakelola Pemerintahan Terintegrasi, Taat Azaz dan Kolaboratif Tatakelola Pemerintahan Terintegrasi, Taat Azaz dan Kolaboratif			201.000.000,00	SEKRETARIAT DAERAH
	4.01.03.2.01.0003	Perencanaan dan Pengawasan Ekonomi Mikro Kecil																		
			Jumlah Dokumen Hasil Perencanaan dan Pengawasan Ekonomi Mikro Kecil				4 Dokumen	4 Dokumen	85.520.000,00	24.380.000,00	24.380.000,00	-61.140.000,00	Kab. Tulang Bawang Barat, Semua Kecamatan, Semua Kel/Desa	DANA ALOKASI UMUM (DAU)	Membangun dari desa dan dari bawah untuk pertumbuhan ekonomi, pemerataan ekonomi dan pemberantasan kemiskinan.	Tatakelola Pemerintahan Terintegrasi, Taat Azaz dan Kolaboratif Tatakelola Pemerintahan Terintegrasi, Taat Azaz dan Kolaboratif			86.000.000,00	SEKRETARIAT DAERAH
	4.01.03.2.02	Pelaksanaan Administrasi Pembangunan	*Persentase Terlaksananya Pelaksanaan Administrasi Pembangunan*				100 Persen	100 Persen	212.969.000,00	90.959.500,00	83.559.500,00	-129.409.500,00			Memperkuat reformasi politik, hukum dan birokrasi, serta memperkuat pencegahan dan pemberantasan korupsi, narkoba, judi, dan penyeludupan.	Tatakelola Pemerintahan Terintegrasi, Taat Azaz dan Kolaboratif Tatakelola Pemerintahan Terintegrasi, Taat Azaz dan Kolaboratif	Seluruh Organisasi Perangkat Daerah		234.000.000,00	SEKRETARIAT DAERAH
	4.01.03.2.02.0001	Fasilitasi Penyusunan Program Pembangunan																		
			Jumlah Dokumen Hasil Fasilitasi Penyusunan Program Pembangunan Daerah				2 Dokumen	3 Dokumen	109.560.000,00	26.465.000,00	21.465.000,00	-88.095.000,00	Kab. Tulang Bawang Barat, Semua Kecamatan, Semua Kel/Desa	DANA ALOKASI UMUM (DAU)	Memperkuat reformasi politik, hukum dan birokrasi, serta memperkuat pencegahan dan pemberantasan korupsi, narkoba, judi, dan penyeludupan.	Tatakelola Pemerintahan Terintegrasi, Taat Azaz dan Kolaboratif Tatakelola Pemerintahan Terintegrasi, Taat Azaz dan Kolaboratif			80.000.000,00	SEKRETARIAT DAERAH
	4.01.03.2.02.0002	Pengendalian dan Evaluasi Program Pembangunan																		
			Jumlah Laporan Hasil Pengendalian dan Evaluasi Program Pembangunan				4 Laporan	1 Laporan	50.000.000,00	33.750.000,00	31.350.000,00	-18.650.000,00	Kab. Tulang Bawang Barat, Semua Kecamatan, Semua Kel/Desa	DANA ALOKASI UMUM (DAU)	Memperkuat reformasi politik, hukum dan birokrasi, serta memperkuat pencegahan dan pemberantasan korupsi, narkoba, judi, dan penyeludupan.	Tatakelola Pemerintahan Terintegrasi, Taat Azaz dan Kolaboratif Tatakelola Pemerintahan Terintegrasi, Taat Azaz dan Kolaboratif			63.000.000,00	SEKRETARIAT DAERAH
	4.01.03.2.02.0003	Pengelolaan Evaluasi dan Pelaporan Pelaksanaan Pembangunan																		
			Jumlah Laporan Hasil Pengelolaan Evaluasi dan Pelaporan Pelaksanaan Pembangunan				4 Laporan	1 Laporan	53.409.000,00	30.744.500,00	30.744.500,00	-22.664.500,00	Kab. Tulang Bawang Barat, Semua Kecamatan, Semua Kel/Desa	DANA ALOKASI UMUM (DAU)	Memperkuat reformasi politik, hukum dan birokrasi, serta memperkuat pencegahan dan pemberantasan korupsi, narkoba, judi, dan penyeludupan.	Tatakelola Pemerintahan Terintegrasi, Taat Azaz dan Kolaboratif Tatakelola Pemerintahan Terintegrasi, Taat Azaz dan Kolaboratif			91.000.000,00	SEKRETARIAT DAERAH
	4.01.03.2.03	Pengelolaan Pengadaan Barang dan Jasa	*Persentase Terlaksananya Pengelolaan Pengadaan Barang dan Jasa*				100 Persen	100 Persen	684.669.000,00	415.014.500,00	368.014.500,00	-316.654.500,00			Memperkuat reformasi politik, hukum dan birokrasi, serta memperkuat pencegahan dan pemberantasan korupsi, narkoba, judi, dan penyeludupan.	Tatakelola Pemerintahan Terintegrasi, Taat Azaz dan Kolaboratif Tatakelola Pemerintahan Terintegrasi, Taat Azaz dan Kolaboratif	Seluruh Organisasi Perangkat Daerah		679.000.000,00	SEKRETARIAT DAERAH
	4.01.03.2.03.0001	Pengelolaan Pengadaan Barang dan Jasa																		
			Jumlah Dokumen Hasil Pengelolaan Pengadaan Barang dan Jasa				5 Dokumen	5 Dokumen	185.480.000,00	65.995.000,00	86.095.000,00	-99.385.000,00	Kab. Tulang Bawang Barat, Semua Kecamatan, Semua Kel/Desa	DANA ALOKASI UMUM (DAU)	Memperkuat reformasi politik, hukum dan birokrasi, serta memperkuat pencegahan dan pemberantasan korupsi, narkoba, judi, dan penyeludupan.	Tatakelola Pemerintahan Terintegrasi, Taat Azaz dan Kolaboratif Tatakelola Pemerintahan Terintegrasi, Taat Azaz dan Kolaboratif			186.000.000,00	SEKRETARIAT DAERAH
	4.01.03.2.03.0002	Pengelolaan Layanan Pengadaan Secara Elektronik																		

NO	KODE	URUSAN / BIDANG URUSAN / PROGRAM / OUTCOME / KEGIATAN / SUB KEGIATAN	INDIKATOR PROGRAM / KEGIATAN / SUB KEGIATAN	TARGET AKHIR PERIODE RENSTRA OPD	REALISASI CAPAIAN RENJA OPD TAHUN 2024	PRAKIRAAN CAPAIAN TARGET RENJA OPD TAHUN 2025	CAPAIAN KINERJA DAN KERANGKA PENDANAAN										KELOMPOK SASARAN	PRAKIRAAN MAJU RENCANA TAHUN 2027		PERANGKAT DAERAH PENANGGUNG JAWAB
							TARGET 2026		PAGU INDIKATIF (Rp)			Bertambah/Berkurang (10-12)	LOKASI	SUMBER DANA	PRIORITAS			TARGET	PAGU INDIKATIF (Rp)	
							SEBELUM	SESUDAH	RKPD 2026	APBD 2026	RKPD PERUBAHAN 2026				NASIONAL	DAERAH				
1	2	3	4	5	6	7	8	9	10	11	12	13	14	15	16	17	18	19	20	21
			Jumlah Dokumen Hasil Layanan Pengadaan Secara Elektronik				5 Dokumen	5 Dokumen	313.709.000,00	262.604.500,00	114.004.500,00	-199.704.500,00	Kab. Tulang Bawang Barat, Semua Kecamatan, Semua Kel/Desa	DANA ALOKASI UMUM (DAU)	Memperkuat reformasi politik, hukum dan birokrasi, serta memperkuat pencegahan dan pemberantasan korupsi, narkoba, judi, dan penyeludupan.	Tatakelola Pemerintahan Terintegrasi, Taat Azaz dan Kolaboratif Tatakelola Pemerintahan Terintegrasi, Taat Azaz dan Kolaboratif			307.000.000,00	SEKRETARIAT DAERAH
	4.01.03.2.03.0003	Pembinaan dan Advokasi Pengadaan Barang dan Jasa																		
			Jumlah Orang yang Mengikuti Pembinaan dan Advokasi Pengadaan Barang dan Jasa				20 Orang	20 Orang	185.480.000,00	86.415.000,00	167.915.000,00	-17.565.000,00	Kab. Tulang Bawang Barat, Semua Kecamatan, Semua Kel/Desa	DANA ALOKASI UMUM (DAU)	Memperkuat reformasi politik, hukum dan birokrasi, serta memperkuat pencegahan dan pemberantasan korupsi, narkoba, judi, dan penyeludupan.	Tatakelola Pemerintahan Terintegrasi, Taat Azaz dan Kolaboratif Tatakelola Pemerintahan Terintegrasi, Taat Azaz dan Kolaboratif			186.000.000,00	SEKRETARIAT DAERAH
		SEKRETARIAT DEWAN PERWAKILAN RAKYAT DAERAH							**37.900.192.457,00**	**40.513.200.000,00**	**40.550.191.545,00**	**2.649.999.088,00**							**47.053.575.854,00**	
	4	**UNSUR PENDUKUNG URUSAN PEMERINTAHAN**							**37.900.192.457,00**	**40.513.200.000,00**	**40.550.191.545,00**	**2.649.999.088,00**							**47.053.575.854,00**	
	4.02	**SEKRETARIAT DPRD**							**37.900.192.457,00**	**40.513.200.000,00**	**40.550.191.545,00**	**2.649.999.088,00**							**47.053.575.854,00**	
1.	**4.02.01**	**PROGRAM PENUNJANG URUSAN PEMERINTAHAN DAERAH KABUPATEN/KOTA**	**Presentase layanan penunjang urusan pemerintah daerah**				**792 Dokumen**	**792 Dokumen**	**26.635.449.957,00**	**26.124.803.000,00**	**26.282.994.545,00**	**2.791.562.497,00**							**29.427.012.454,00**	
	4.02.01.2.01	Perencanaan, Penganggaran, dan Evaluasi Kinerja Perangkat Daerah	*Presentase pemenuhan dokumen perencanaan, penganggaran, dan evaluasi kinerja perangkat daerah tepat waktu*				29 Dokumen	29 Dokumen	168.000.000,00	18.060.000,00	18.060.000,00	-149.940.000,00			Memperkuat penyelarasan kehidupan yang harmonis dengan lingkungan, alam, dan budaya serta peningkatan toleransi antarumat beragama untuk mencapai masyarakat yang adil dan makmur.	Tatakelola Pemerintahan Terintegrasi, Taat Azaz dan Kolaboratif Tatakelola Pemerintahan Terintegrasi, Taat Azaz dan Kolaboratif	DPRD		181.440.000,00	SEKRETARIAT DEWAN PERWAKILAN RAKYAT DAERAH
	4.02.01.2.01.0001	Penyusunan Dokumen Perencanaan Perangkat Daerah																		
			Jumlah Dokumen Perencanaan Perangkat Daerah				4 Dokumen	4 Dokumen	28.000.000,00	1.500.000,00	1.500.000,00	-26.500.000,00	Kab. Tulang Bawang Barat, Semua Kecamatan, Semua Kel/Desa	DANA ALOKASI UMUM (DAU)	Memperkuat penyelarasan kehidupan yang harmonis dengan lingkungan, alam, dan budaya serta peningkatan toleransi antarumat beragama untuk mencapai masyarakat yang adil dan makmur.	Tatakelola Pemerintahan Terintegrasi, Taat Azaz dan Kolaboratif Tatakelola Pemerintahan Terintegrasi, Taat Azaz dan Kolaboratif			30.240.000,00	SEKRETARIAT DEWAN PERWAKILAN RAKYAT DAERAH
	4.02.01.2.01.0002	Koordinasi dan Penyusunan Dokumen RKA-SKPD																		
			Jumlah Dokumen RKA-SKPD dan Laporan Hasil Koordinasi Penyusunan Dokumen RKA-SKPD				17 Dokumen	17 Dokumen	28.000.000,00	1.500.000,00	1.500.000,00	-26.500.000,00	Kab. Tulang Bawang Barat, Semua Kecamatan, Semua Kel/Desa	DANA ALOKASI UMUM (DAU)	Memperkuat pembangunan sumber daya manusia (SDM), sains, teknologi, pendidikan, kesehatan, prestasi olahraga, kesetaraan gender, serta penguatan peran perempuan, pemuda (generasi milenial dan generasi Z), dan penyandang disabilitas.	- -			30.240.000,00	SEKRETARIAT DEWAN PERWAKILAN RAKYAT DAERAH
	4.02.01.2.01.0003	Koordinasi dan Penyusunan Dokumen Perubahan RKA-SKPD																		
			Jumlah Dokumen Perubahan RKA-SKPD dan Laporan Hasil Koordinasi Penyusunan Dokumen Perubahan RKA-SKPD				1 Dokumen	1 Dokumen	28.000.000,00	1.500.000,00	1.500.000,00	-26.500.000,00	Kab. Tulang Bawang Barat, Semua Kecamatan, Semua Kel/Desa	DANA ALOKASI UMUM (DAU)	Memperkuat pembangunan sumber daya manusia (SDM), sains, teknologi, pendidikan, kesehatan, prestasi olahraga, kesetaraan gender, serta penguatan peran perempuan, pemuda (generasi milenial dan generasi Z), dan penyandang disabilitas.	- -			30.240.000,00	SEKRETARIAT DEWAN PERWAKILAN RAKYAT DAERAH
	4.02.01.2.01.0004	Koordinasi dan Penyusunan DPA-SKPD																		
			Jumlah Dokumen DPA-SKPD dan Laporan Hasil Koordinasi Penyusunan Dokumen DPA-SKPD				1 Dokumen	1 Dokumen	28.000.000,00	2.250.000,00	2.250.000,00	-25.750.000,00	Kab. Tulang Bawang Barat, Semua Kecamatan, Semua Kel/Desa	DANA ALOKASI UMUM (DAU)	Memperkuat pembangunan sumber daya manusia (SDM), sains, teknologi, pendidikan, kesehatan, prestasi olahraga, kesetaraan gender, serta penguatan peran perempuan, pemuda (generasi milenial dan generasi Z), dan penyandang disabilitas.	- -			30.240.000,00	SEKRETARIAT DEWAN PERWAKILAN RAKYAT DAERAH
	4.02.01.2.01.0005	Koordinasi dan Penyusunan Perubahan DPA- SKPD																		
			Jumlah Dokumen Perubahan DPA-SKPD dan Laporan Hasil Koordinasi Penyusunan Dokumen Perubahan DPA-SKPD				1 Dokumen	1 Dokumen	0,00	1.500.000,00	1.500.000,00	1.500.000,00	Kab. Tulang Bawang Barat, Semua Kecamatan, Semua Kel/Desa	DANA ALOKASI UMUM (DAU)	Memperkuat pembangunan sumber daya manusia (SDM), sains, teknologi, pendidikan, kesehatan, prestasi olahraga, kesetaraan gender, serta penguatan peran perempuan, pemuda (generasi milenial dan generasi Z), dan penyandang disabilitas.	Tatakelola Pemerintahan Terintegrasi, Taat Azaz dan Kolaboratif Tatakelola Pemerintahan Terintegrasi, Taat Azaz dan Kolaboratif			30.240.000,00	SEKRETARIAT DEWAN PERWAKILAN RAKYAT DAERAH
	4	**NON URUSAN**							**37.900.192.457,00**	**40.513.200.000,00**	**40.550.191.545,00**	**2.649.999.088,00**							**47.053.575.854,00**	
	4.02	**URUSAN PEMERINTAHAN BIDANG XX**							**37.900.192.457,00**	**40.513.200.000,00**	**40.550.191.545,00**	**2.649.999.088,00**							**47.053.575.854,00**	
	4.02.01.2.01.0005	Koordinasi dan Penyusunan Perubahan DPA- SKPD																		

NO	KODE	URUSAN / BIDANG URUSAN / PROGRAM / OUTCOME / KEGIATAN / SUB KEGIATAN	INDIKATOR PROGRAM / KEGIATAN / SUB KEGIATAN	TARGET AKHIR PERIODE RENSTRA OPD	REALISASI CAPAIAN RENJA OPD TAHUN 2024	PRAKIRAAN CAPAIAN TARGET RENJA OPD TAHUN 2025	CAPAIAN KINERJA DAN KERANGKA PENDANAAN										KELOMPOK SASARAN	PRAKIRAAN MAJU RENCANA TAHUN 2027		PERANGKAT DAERAH PENANGGUNG JAWAB
							TARGET 2026		PAGU INDIKATIF (Rp)			Bertambah/Berkurang (10-12)	LOKASI	SUMBER DANA	PRIORITAS			TARGET	PAGU INDIKATIF (Rp)	
							SEBELUM	SESUDAH	RKPD 2026	APBD 2026	RKPD PERUBAHAN 2026				NASIONAL	DAERAH				
1	2	3	4	5	6	7	8	9	10	11	12	13	14	15	16	17	18	19	20	21
	4	**UNSUR PENDUKUNG URUSAN PEMERINTAHAN**							**37.900.192.457,00**	**40.513.200.000,00**	**40.550.191.545,00**	**2.649.999.088,00**							**47.053.575.854,00**	
	4.02	**SEKRETARIAT DPRD**							**37.900.192.457,00**	**40.513.200.000,00**	**40.550.191.545,00**	**2.649.999.088,00**							**47.053.575.854,00**	
	4.02.01.2.01.0006	Koordinasi dan Penyusunan Laporan Capaian Kinerja dan Ikhtisar Realisasi Kinerja SKPD																		
			Jumlah Laporan Capaian Kinerja dan Ikhtisar Realisasi Kinerja SKPD dan Laporan Hasil Koordinasi Penyusunan Laporan Capaian Kinerja dan Ikhtisar Realisasi Kinerja SKPD				4 Laporan	4 Laporan	0,00	8.310.000,00	8.310.000,00	8.310.000,00	Kab. Tulang Bawang Barat, Semua Kecamatan, Semua Kel/Desa	DANA ALOKASI UMUM (DAU)	Memperkuat pembangunan sumber daya manusia (SDM), sains, teknologi, pendidikan, kesehatan, prestasi olahraga, kesetaraan gender, serta penguatan peran perempuan, pemuda (generasi milenial dan generasi Z), dan penyandang disabilitas.	Tatakelola Pemerintahan Terintegrasi, Taat Azaz dan Kolaboratif Tatakelola Pemerintahan Terintegrasi, Taat Azaz dan Kolaboratif			30.240.000,00	SEKRETARIAT DEWAN PERWAKILAN RAKYAT DAERAH
	4	**NON URUSAN**							**37.900.192.457,00**	**40.513.200.000,00**	**40.550.191.545,00**	**2.649.999.088,00**							**47.053.575.854,00**	
	4.02	**URUSAN PEMERINTAHAN BIDANG XX**							**37.900.192.457,00**	**40.513.200.000,00**	**40.550.191.545,00**	**2.649.999.088,00**							**47.053.575.854,00**	
	4.02.01.2.01.0006	Koordinasi dan Penyusunan Laporan Capaian Kinerja dan Ikhtisar Realisasi Kinerja SKPD																		
	4	**UNSUR PENDUKUNG URUSAN PEMERINTAHAN**							**37.900.192.457,00**	**40.513.200.000,00**	**40.550.191.545,00**	**2.649.999.088,00**							**47.053.575.854,00**	
	4.02	**SEKRETARIAT DPRD**							**37.900.192.457,00**	**40.513.200.000,00**	**40.550.191.545,00**	**2.649.999.088,00**							**47.053.575.854,00**	
	4.02.01.2.01.0009	Pelaksanaan Pengumpulan Data Statistik Sektoral Daerah																		
			Jumlah Data Statistik Sektoral Daerah yang Telah Dikumpulkan dan Diperiksa Lingkup Perangkat Daerah				-	1 Data	0,00	1.500.000,00	1.500.000,00	1.500.000,00	Kab. Tulang Bawang Barat, Semua Kecamatan, Semua Kel/Desa	DANA ALOKASI UMUM (DAU)	-	Mengembangkan Kehidupan Masyarakat Harmonis, Aman dan Berbudaya Mengembangkan Kehidupan Masyarakat Harmonis, Aman dan Berbudaya			0,00	SEKRETARIAT DEWAN PERWAKILAN RAKYAT DAERAH
	4.02.01.2.02	Administrasi Keuangan Perangkat Daerah	*Jumlah orang, dokumen dan laporan administrasi keuangan perangkat daerah*				298 Dokumen	298 Dokumen	3.178.553.695,00	3.031.190.549,00	3.068.182.094,00	-110.371.601,00			Memperkuat pembangunan sumber daya manusia (SDM), sains, teknologi, pendidikan, kesehatan, prestasi olahraga, kesetaraan gender, serta penguatan peran perempuan, pemuda (generasi milenial dan generasi Z), dan penyandang disabilitas.	Tatakelola Pemerintahan Terintegrasi, Taat Azaz dan Kolaboratif Tatakelola Pemerintahan Terintegrasi, Taat Azaz dan Kolaboratif	DPRD		3.432.837.991,00	SEKRETARIAT DEWAN PERWAKILAN RAKYAT DAERAH
	4.02.01.2.02.0001	Penyediaan Gaji dan Tunjangan ASN																		
			Jumlah Orang yang Menerima Gaji dan Tunjangan ASN				192 Orang/ bulan	192 Orang/ bulan	0,00	2.537.330.549,00	2.574.322.094,00	2.574.322.094,00	Kab. Tulang Bawang Barat, Semua Kecamatan, Semua Kel/Desa	DANA ALOKASI UMUM (DAU)	Memperkuat pembangunan sumber daya manusia (SDM), sains, teknologi, pendidikan, kesehatan, prestasi olahraga, kesetaraan gender, serta penguatan peran perempuan, pemuda (generasi milenial dan generasi Z), dan penyandang disabilitas.	Tatakelola Pemerintahan Terintegrasi, Taat Azaz dan Kolaboratif Tatakelola Pemerintahan Terintegrasi, Taat Azaz dan Kolaboratif			2.746.454.791,00	SEKRETARIAT DEWAN PERWAKILAN RAKYAT DAERAH
	4	**NON URUSAN**							**37.900.192.457,00**	**40.513.200.000,00**	**40.550.191.545,00**	**2.649.999.088,00**							**47.053.575.854,00**	
	4.02	**URUSAN PEMERINTAHAN BIDANG XX**							**37.900.192.457,00**	**40.513.200.000,00**	**40.550.191.545,00**	**2.649.999.088,00**							**47.053.575.854,00**	
	4.02.01.2.02.0001	Penyediaan Gaji dan Tunjangan ASN																		
	4	**UNSUR PENDUKUNG URUSAN PEMERINTAHAN**							**37.900.192.457,00**	**40.513.200.000,00**	**40.550.191.545,00**	**2.649.999.088,00**							**47.053.575.854,00**	
	4.02	**SEKRETARIAT DPRD**							**37.900.192.457,00**	**40.513.200.000,00**	**40.550.191.545,00**	**2.649.999.088,00**							**47.053.575.854,00**	
	4.02.01.2.02.0003	Pelaksanaan Penatausahaan dan Pengujian/Verifikasi Keuangan SKPD																		
			Jumlah Dokumen Penatausahaan dan Pengujian/Verifikasi Keuangan SKPD				192 Dokumen	192 Dokumen	0,00	486.360.000,00	486.360.000,00	486.360.000,00	Kab. Tulang Bawang Barat, Semua Kecamatan, Semua Kel/Desa	DANA ALOKASI UMUM (DAU)	Memperkuat pembangunan sumber daya manusia (SDM), sains, teknologi, pendidikan, kesehatan, prestasi olahraga, kesetaraan gender, serta penguatan peran perempuan, pemuda (generasi milenial dan generasi Z), dan penyandang disabilitas.	Tatakelola Pemerintahan Terintegrasi, Taat Azaz dan Kolaboratif Tatakelola Pemerintahan Terintegrasi, Taat Azaz dan Kolaboratif			539.017.200,00	SEKRETARIAT DEWAN PERWAKILAN RAKYAT DAERAH
	4	**NON URUSAN**							**37.900.192.457,00**	**40.513.200.000,00**	**40.550.191.545,00**	**2.649.999.088,00**							**47.053.575.854,00**	
	4.02	**URUSAN PEMERINTAHAN BIDANG XX**							**37.900.192.457,00**	**40.513.200.000,00**	**40.550.191.545,00**	**2.649.999.088,00**							**47.053.575.854,00**	
	4.02.01.2.02.0003	Pelaksanaan Penatausahaan dan Pengujian/Verifikasi Keuangan SKPD																		
	4	**UNSUR PENDUKUNG URUSAN PEMERINTAHAN**							**37.900.192.457,00**	**40.513.200.000,00**	**40.550.191.545,00**	**2.649.999.088,00**							**47.053.575.854,00**	
	4.02	**SEKRETARIAT DPRD**							**37.900.192.457,00**	**40.513.200.000,00**	**40.550.191.545,00**	**2.649.999.088,00**							**47.053.575.854,00**	
	4.02.01.2.02.0004	Koordinasi dan Pelaksanaan Akuntansi SKPD																		

NO	KODE	URUSAN / BIDANG URUSAN / PROGRAM / OUTCOME / KEGIATAN / SUB KEGIATAN	INDIKATOR PROGRAM / KEGIATAN / SUB KEGIATAN	TARGET AKHIR PERIODE RENSTRA OPD	REALISASI CAPAIAN RENJA OPD TAHUN 2024	PRAKIRAAN CAPAIAN TARGET RENJA OPD TAHUN 2025	CAPAIAN KINERJA DAN KERANGKA PENDANAAN										KELOMPOK SASARAN	PRAKIRAAN MAJU RENCANA TAHUN 2027		PERANGKAT DAERAH PENANGGUNG JAWAB
							TARGET 2026		PAGU INDIKATIF (Rp)			Bertambah/Berkurang (10-12)	LOKASI	SUMBER DANA	PRIORITAS			TARGET	PAGU INDIKATIF (Rp)	
							SEBELUM	SESUDAH	RKPD 2026	APBD 2026	RKPD PERUBAHAN 2026				NASIONAL	DAERAH				
1	2	3	4	5	6	7	8	9	10	11	12	13	14	15	16	17	18	19	20	21
			Jumlah Dokumen Koordinasi dan Pelaksanaan Akuntansi SKPD				180 Dokumen	180 Dokumen	0,00	1.500.000,00	1.500.000,00	1.500.000,00	Kab. Tulang Bawang Barat, Semua Kecamatan, Semua Kel/Desa	DANA ALOKASI UMUM (DAU)	Memperkuat pembangunan sumber daya manusia (SDM), sains, teknologi, pendidikan, kesehatan, prestasi olahraga, kesetaraan gender, serta penguatan peran perempuan, pemuda (generasi milenial dan generasi Z), dan penyandang disabilitas.	Tatakelola Pemerintahan Terintegrasi, Taat Azaz dan Kolaboratif Tatakelola Pemerintahan Terintegrasi, Taat Azaz dan Kolaboratif			30.240.000,00	SEKRETARIAT DEWAN PERWAKILAN RAKYAT DAERAH
	4	**NON URUSAN**							**37.900.192.457,00**	**40.513.200.000,00**	**40.550.191.545,00**	**2.649.999.088,00**							**47.053.575.854,00**	
	4.02	**URUSAN PEMERINTAHAN BIDANG XX**							**37.900.192.457,00**	**40.513.200.000,00**	**40.550.191.545,00**	**2.649.999.088,00**							**47.053.575.854,00**	
	4.02.01.2.02.0004	Koordinasi dan Pelaksanaan Akuntansi SKPD																		
	4	**UNSUR PENDUKUNG URUSAN PEMERINTAHAN**							**37.900.192.457,00**	**40.513.200.000,00**	**40.550.191.545,00**	**2.649.999.088,00**							**47.053.575.854,00**	
	4.02	**SEKRETARIAT DPRD**							**37.900.192.457,00**	**40.513.200.000,00**	**40.550.191.545,00**	**2.649.999.088,00**							**47.053.575.854,00**	
	4.02.01.2.02.0005	Koordinasi dan Penyusunan Laporan Keuangan Akhir Tahun SKPD																		
			Jumlah Laporan Keuangan Akhir Tahun SKPD dan Laporan Hasil Koordinasi Penyusunan Laporan Keuangan Akhir Tahun SKPD				1 Laporan	1 Laporan	0,00	1.500.000,00	1.500.000,00	1.500.000,00	Kab. Tulang Bawang Barat, Semua Kecamatan, Semua Kel/Desa	DANA ALOKASI UMUM (DAU)	Memperkuat pembangunan sumber daya manusia (SDM), sains, teknologi, pendidikan, kesehatan, prestasi olahraga, kesetaraan gender, serta penguatan peran perempuan, pemuda (generasi milenial dan generasi Z), dan penyandang disabilitas.	Tatakelola Pemerintahan Terintegrasi, Taat Azaz dan Kolaboratif Tatakelola Pemerintahan Terintegrasi, Taat Azaz dan Kolaboratif			25.110.000,00	SEKRETARIAT DEWAN PERWAKILAN RAKYAT DAERAH
	4	**NON URUSAN**							**37.900.192.457,00**	**40.513.200.000,00**	**40.550.191.545,00**	**2.649.999.088,00**							**47.053.575.854,00**	
	4.02	**URUSAN PEMERINTAHAN BIDANG XX**							**37.900.192.457,00**	**40.513.200.000,00**	**40.550.191.545,00**	**2.649.999.088,00**							**47.053.575.854,00**	
	4.02.01.2.02.0005	Koordinasi dan Penyusunan Laporan Keuangan Akhir Tahun SKPD																		
	4	**UNSUR PENDUKUNG URUSAN PEMERINTAHAN**							**37.900.192.457,00**	**40.513.200.000,00**	**40.550.191.545,00**	**2.649.999.088,00**							**47.053.575.854,00**	
	4.02	**SEKRETARIAT DPRD**							**37.900.192.457,00**	**40.513.200.000,00**	**40.550.191.545,00**	**2.649.999.088,00**							**47.053.575.854,00**	
	4.02.01.2.02.0006	Pengelolaan dan Penyiapan Bahan Tanggapan Pemeriksaan																		
			Jumlah Dokumen Bahan Tanggapan Pemeriksaan dan Tindak Lanjut Pemeriksaan				52 Dokumen	52 Dokumen	0,00	1.500.000,00	1.500.000,00	1.500.000,00	Kab. Tulang Bawang Barat, Semua Kecamatan, Semua Kel/Desa	DANA ALOKASI UMUM (DAU)	Memperkuat pembangunan sumber daya manusia (SDM), sains, teknologi, pendidikan, kesehatan, prestasi olahraga, kesetaraan gender, serta penguatan peran perempuan, pemuda (generasi milenial dan generasi Z), dan penyandang disabilitas.	Tatakelola Pemerintahan Terintegrasi, Taat Azaz dan Kolaboratif Tatakelola Pemerintahan Terintegrasi, Taat Azaz dan Kolaboratif			30.240.000,00	SEKRETARIAT DEWAN PERWAKILAN RAKYAT DAERAH
	4	**NON URUSAN**							**37.900.192.457,00**	**40.513.200.000,00**	**40.550.191.545,00**	**2.649.999.088,00**							**47.053.575.854,00**	
	4.02	**URUSAN PEMERINTAHAN BIDANG XX**							**37.900.192.457,00**	**40.513.200.000,00**	**40.550.191.545,00**	**2.649.999.088,00**							**47.053.575.854,00**	
	4.02.01.2.02.0006	Pengelolaan dan Penyiapan Bahan Tanggapan Pemeriksaan																		
	4	**UNSUR PENDUKUNG URUSAN PEMERINTAHAN**							**37.900.192.457,00**	**40.513.200.000,00**	**40.550.191.545,00**	**2.649.999.088,00**							**47.053.575.854,00**	
	4.02	**SEKRETARIAT DPRD**							**37.900.192.457,00**	**40.513.200.000,00**	**40.550.191.545,00**	**2.649.999.088,00**							**47.053.575.854,00**	
	4.02.01.2.02.0007	Koordinasi dan Penyusunan Laporan Keuangan Bulanan/ Triwulanan/ Semesteran SKPD																		
			Jumlah Laporan Keuangan Bulanan/ Triwulanan/ Semesteran SKPD dan Laporan Koordinasi Penyusunan Laporan Keuangan Bulanan/Triwulanan/Semesteran SKPD				4 Laporan	4 Laporan	0,00	1.500.000,00	1.500.000,00	1.500.000,00	Kab. Tulang Bawang Barat, Semua Kecamatan, Semua Kel/Desa	DANA ALOKASI UMUM (DAU)	Memperkuat pembangunan sumber daya manusia (SDM), sains, teknologi, pendidikan, kesehatan, prestasi olahraga, kesetaraan gender, serta penguatan peran perempuan, pemuda (generasi milenial dan generasi Z), dan penyandang disabilitas.	Tatakelola Pemerintahan Terintegrasi, Taat Azaz dan Kolaboratif Tatakelola Pemerintahan Terintegrasi, Taat Azaz dan Kolaboratif			30.888.000,00	SEKRETARIAT DEWAN PERWAKILAN RAKYAT DAERAH
	4	**NON URUSAN**							**37.900.192.457,00**	**40.513.200.000,00**	**40.550.191.545,00**	**2.649.999.088,00**							**47.053.575.854,00**	
	4.02	**URUSAN PEMERINTAHAN BIDANG XX**							**37.900.192.457,00**	**40.513.200.000,00**	**40.550.191.545,00**	**2.649.999.088,00**							**47.053.575.854,00**	
	4.02.01.2.02.0007	Koordinasi dan Penyusunan Laporan Keuangan Bulanan/ Triwulanan/ Semesteran SKPD																		
	4	**UNSUR PENDUKUNG URUSAN PEMERINTAHAN**							**37.900.192.457,00**	**40.513.200.000,00**	**40.550.191.545,00**	**2.649.999.088,00**							**47.053.575.854,00**	
	4.02	**SEKRETARIAT DPRD**							**37.900.192.457,00**	**40.513.200.000,00**	**40.550.191.545,00**	**2.649.999.088,00**							**47.053.575.854,00**	
	4.02.01.2.02.0008	Penyusunan Pelaporan dan Analisis Prognosis Realisasi Anggaran																		
			Jumlah Dokumen Pelaporan dan Analisis Prognosis Realisasi Anggaran				4 Dokumen	4 Dokumen	0,00	1.500.000,00	1.500.000,00	1.500.000,00	Kab. Tulang Bawang Barat, Semua Kecamatan, Semua Kel/Desa	DANA ALOKASI UMUM (DAU)	Memperkuat pembangunan sumber daya manusia (SDM), sains, teknologi, pendidikan, kesehatan, prestasi olahraga, kesetaraan gender, serta penguatan peran perempuan, pemuda (generasi milenial dan generasi Z), dan penyandang disabilitas.	Tatakelola Pemerintahan Terintegrasi, Taat Azaz dan Kolaboratif Tatakelola Pemerintahan Terintegrasi, Taat Azaz dan Kolaboratif			30.888.000,00	SEKRETARIAT DEWAN PERWAKILAN RAKYAT DAERAH
	4	**NON URUSAN**							**37.900.192.457,00**	**40.513.200.000,00**	**40.550.191.545,00**	**2.649.999.088,00**							**47.053.575.854,00**	

NO	KODE	URUSAN / BIDANG URUSAN / PROGRAM / OUTCOME / KEGIATAN / SUB KEGIATAN	INDIKATOR PROGRAM / KEGIATAN / SUB KEGIATAN	TARGET AKHIR PERIODE RENSTRA OPD	REALISASI CAPAIAN RENJA OPD TAHUN 2024	PRAKIRAAN CAPAIAN TARGET RENJA OPD TAHUN 2025	CAPAIAN KINERJA DAN KERANGKA PENDANAAN										KELOMPOK SASARAN	PRAKIRAAN MAJU RENCANA TAHUN 2027		PERANGKAT DAERAH PENANGGUNG JAWAB
							TARGET 2026		PAGU INDIKATIF (Rp)			Bertambah/Berkurang (10-12)	LOKASI	SUMBER DANA	PRIORITAS			TARGET	PAGU INDIKATIF (Rp)	
							SEBELUM	SESUDAH	RKPD 2026	APBD 2026	RKPD PERUBAHAN 2026				NASIONAL	DAERAH				
1	2	3	4	5	6	7	8	9	10	11	12	13	14	15	16	17	18	19	20	21
	4.02	**URUSAN PEMERINTAHAN BIDANG XX**							**37.900.192.457,00**	**40.513.200.000,00**	**40.550.191.545,00**	**2.649.999.088,00**							**47.053.575.854,00**	
	4.02.01.2.02.0008	Penyusunan Pelaporan dan Analisis Prognosis Realisasi Anggaran																		
	4	**UNSUR PENDUKUNG URUSAN PEMERINTAHAN**							**37.900.192.457,00**	**40.513.200.000,00**	**40.550.191.545,00**	**2.649.999.088,00**							**47.053.575.854,00**	
	4.02	**SEKRETARIAT DPRD**							**37.900.192.457,00**	**40.513.200.000,00**	**40.550.191.545,00**	**2.649.999.088,00**							**47.053.575.854,00**	
	4.02.01.2.03	Administrasi Barang Milik Daerah pada Perangkat Daerah	*Jumlah rencana Administrasi Barang Milik Daerah pada Perangkat Daerah*				26 Dokumen	26 Dokumen	141.675.000,00	22.550.000,00	22.550.000,00	-119.125.000,00			Memperkuat pembangunan sumber daya manusia (SDM), sains, teknologi, pendidikan, kesehatan, prestasi olahraga, kesetaraan gender, serta penguatan peran perempuan, pemuda (generasi milenial dan generasi Z), dan penyandang disabilitas.	Tatakelola Pemerintahan Terintegrasi, Taat Azaz dan Kolaboratif Tatakelola Pemerintahan Terintegrasi, Taat Azaz dan Kolaboratif	DPRD		153.009.000,00	SEKRETARIAT DEWAN PERWAKILAN RAKYAT DAERAH
	4.02.01.2.03.0001	Penyusunan Perencanaan Kebutuhan Barang Milik Daerah SKPD																		
			Jumlah Rencana Kebutuhan Barang Milik Daerah SKPD				12 Dokumen	12 Dokumen	0,00	3.750.000,00	3.750.000,00	3.750.000,00	Kab. Tulang Bawang Barat, Semua Kecamatan, Semua Kel/Desa	DANA ALOKASI UMUM (DAU)	Memperkuat pembangunan sumber daya manusia (SDM), sains, teknologi, pendidikan, kesehatan, prestasi olahraga, kesetaraan gender, serta penguatan peran perempuan, pemuda (generasi milenial dan generasi Z), dan penyandang disabilitas.	Tatakelola Pemerintahan Terintegrasi, Taat Azaz dan Kolaboratif Tatakelola Pemerintahan Terintegrasi, Taat Azaz dan Kolaboratif			30.888.000,00	SEKRETARIAT DEWAN PERWAKILAN RAKYAT DAERAH
	4	**NON URUSAN**							**37.900.192.457,00**	**40.513.200.000,00**	**40.550.191.545,00**	**2.649.999.088,00**							**47.053.575.854,00**	
	4.02	**URUSAN PEMERINTAHAN BIDANG XX**							**37.900.192.457,00**	**40.513.200.000,00**	**40.550.191.545,00**	**2.649.999.088,00**							**47.053.575.854,00**	
	4.02.01.2.03.0001	Penyusunan Perencanaan Kebutuhan Barang Milik Daerah SKPD																		
	4	**UNSUR PENDUKUNG URUSAN PEMERINTAHAN**							**37.900.192.457,00**	**40.513.200.000,00**	**40.550.191.545,00**	**2.649.999.088,00**							**47.053.575.854,00**	
	4.02	**SEKRETARIAT DPRD**							**37.900.192.457,00**	**40.513.200.000,00**	**40.550.191.545,00**	**2.649.999.088,00**							**47.053.575.854,00**	
	4.02.01.2.03.0002	Pengamanan Barang Milik Daerah SKPD																		
			Jumlah Dokumen Pengamanan Barang Milik Daerah SKPD				12 Dokumen	12 Dokumen	0,00	2.000.000,00	2.000.000,00	2.000.000,00	Kab. Tulang Bawang Barat, Semua Kecamatan, Semua Kel/Desa	DANA ALOKASI UMUM (DAU)	Memperkuat pembangunan sumber daya manusia (SDM), sains, teknologi, pendidikan, kesehatan, prestasi olahraga, kesetaraan gender, serta penguatan peran perempuan, pemuda (generasi milenial dan generasi Z), dan penyandang disabilitas.	Tatakelola Pemerintahan Terintegrasi, Taat Azaz dan Kolaboratif Tatakelola Pemerintahan Terintegrasi, Taat Azaz dan Kolaboratif			30.888.000,00	SEKRETARIAT DEWAN PERWAKILAN RAKYAT DAERAH
	4	**NON URUSAN**							**37.900.192.457,00**	**40.513.200.000,00**	**40.550.191.545,00**	**2.649.999.088,00**							**47.053.575.854,00**	
	4.02	**URUSAN PEMERINTAHAN BIDANG XX**							**37.900.192.457,00**	**40.513.200.000,00**	**40.550.191.545,00**	**2.649.999.088,00**							**47.053.575.854,00**	
	4.02.01.2.03.0002	Pengamanan Barang Milik Daerah SKPD																		
	4	**UNSUR PENDUKUNG URUSAN PEMERINTAHAN**							**37.900.192.457,00**	**40.513.200.000,00**	**40.550.191.545,00**	**2.649.999.088,00**							**47.053.575.854,00**	
	4.02	**SEKRETARIAT DPRD**							**37.900.192.457,00**	**40.513.200.000,00**	**40.550.191.545,00**	**2.649.999.088,00**							**47.053.575.854,00**	
	4.02.01.2.03.0003	Koordinasi dan Penilaian Barang Milik Daerah SKPD																		
			Jumlah Laporan Hasil Penilaian Barang Milik Daerah dan Hasil Koordinasi Penilaian Barang Milik Daerah SKPD				12 Laporan	12 Laporan	0,00	1.500.000,00	1.500.000,00	1.500.000,00	Kab. Tulang Bawang Barat, Semua Kecamatan, Semua Kel/Desa	DANA ALOKASI UMUM (DAU)	Memperkuat pembangunan sumber daya manusia (SDM), sains, teknologi, pendidikan, kesehatan, prestasi olahraga, kesetaraan gender, serta penguatan peran perempuan, pemuda (generasi milenial dan generasi Z), dan penyandang disabilitas.	Tatakelola Pemerintahan Terintegrasi, Taat Azaz dan Kolaboratif Tatakelola Pemerintahan Terintegrasi, Taat Azaz dan Kolaboratif			30.240.000,00	SEKRETARIAT DEWAN PERWAKILAN RAKYAT DAERAH
	4	**NON URUSAN**							**37.900.192.457,00**	**40.513.200.000,00**	**40.550.191.545,00**	**2.649.999.088,00**							**47.053.575.854,00**	
	4.02	**URUSAN PEMERINTAHAN BIDANG XX**							**37.900.192.457,00**	**40.513.200.000,00**	**40.550.191.545,00**	**2.649.999.088,00**							**47.053.575.854,00**	
	4.02.01.2.03.0003	Koordinasi dan Penilaian Barang Milik Daerah SKPD																		
	4	**UNSUR PENDUKUNG URUSAN PEMERINTAHAN**							**37.900.192.457,00**	**40.513.200.000,00**	**40.550.191.545,00**	**2.649.999.088,00**							**47.053.575.854,00**	
	4.02	**SEKRETARIAT DPRD**							**37.900.192.457,00**	**40.513.200.000,00**	**40.550.191.545,00**	**2.649.999.088,00**							**47.053.575.854,00**	
	4.02.01.2.03.0005	Rekonsiliasi dan Penyusunan Laporan Barang Milik Daerah pada SKPD																		
			Jumlah Laporan Rekonsiliasi dan Penyusunan Laporan Barang Milik Daerah pada SKPD				12 Laporan	12 Laporan	0,00	3.000.000,00	3.000.000,00	3.000.000,00	Kab. Tulang Bawang Barat, Semua Kecamatan, Semua Kel/Desa	DANA ALOKASI UMUM (DAU)	Memperkuat pembangunan sumber daya manusia (SDM), sains, teknologi, pendidikan, kesehatan, prestasi olahraga, kesetaraan gender, serta penguatan peran perempuan, pemuda (generasi milenial dan generasi Z), dan penyandang disabilitas.	Tatakelola Pemerintahan Terintegrasi, Taat Azaz dan Kolaboratif Tatakelola Pemerintahan Terintegrasi, Taat Azaz dan Kolaboratif			30.240.000,00	SEKRETARIAT DEWAN PERWAKILAN RAKYAT DAERAH
	4	**NON URUSAN**							**37.900.192.457,00**	**40.513.200.000,00**	**40.550.191.545,00**	**2.649.999.088,00**							**47.053.575.854,00**	
	4.02	**URUSAN PEMERINTAHAN BIDANG XX**							**37.900.192.457,00**	**40.513.200.000,00**	**40.550.191.545,00**	**2.649.999.088,00**							**47.053.575.854,00**	

NO	KODE	URUSAN / BIDANG URUSAN / PROGRAM / OUTCOME / KEGIATAN / SUB KEGIATAN	INDIKATOR PROGRAM / KEGIATAN / SUB KEGIATAN	TARGET AKHIR PERIODE RENSTRA OPD	REALISASI CAPAIAN RENJA OPD TAHUN 2024	PRAKIRAAN CAPAIAN TARGET RENJA OPD TAHUN 2025	CAPAIAN KINERJA DAN KERANGKA PENDANAAN										KELOMPOK SASARAN	PRAKIRAAN MAJU RENCANA TAHUN 2027		PERANGKAT DAERAH PENANGGUNG JAWAB
							TARGET 2026		PAGU INDIKATIF (Rp)			Bertambah/Berkurang (10-12)	LOKASI	SUMBER DANA	PRIORITAS			TARGET	PAGU INDIKATIF (Rp)	
							SEBELUM	SESUDAH	RKPD 2026	APBD 2026	RKPD PERUBAHAN 2026				NASIONAL	DAERAH				
1	2	3	4	5	6	7	8	9	10	11	12	13	14	15	16	17	18	19	20	21
	4.02.01.2.03.0005	Rekonsiliasi dan Penyusunan Laporan Barang Milik Daerah pada SKPD																		
	4	**UNSUR PENDUKUNG URUSAN PEMERINTAHAN**							**37.900.192.457,00**	**40.513.200.000,00**	**40.550.191.545,00**	**2.649.999.088,00**							**47.053.575.854,00**	
	4.02	**SEKRETARIAT DPRD**							**37.900.192.457,00**	**40.513.200.000,00**	**40.550.191.545,00**	**2.649.999.088,00**							**47.053.575.854,00**	
	4.02.01.2.03.0006	Penatausahaan Barang Milik Daerah pada SKPD																		
			Jumlah Laporan Penatausahaan Barang Milik Daerah pada SKPD				12 Laporan	12 Laporan	0,00	12.300.000,00	12.300.000,00	12.300.000,00	Kab. Tulang Bawang Barat, Semua Kecamatan, Semua Kel/Desa	DANA ALOKASI UMUM (DAU)	Memperkuat pembangunan sumber daya manusia (SDM), sains, teknologi, pendidikan, kesehatan, prestasi olahraga, kesetaraan gender, serta penguatan peran perempuan, pemuda (generasi milenial dan generasi Z), dan penyandang disabilitas.	Tatakelola Pemerintahan Terintegrasi, Taat Azaz dan Kolaboratif Tatakelola Pemerintahan Terintegrasi, Taat Azaz dan Kolaboratif			30.753.000,00	SEKRETARIAT DEWAN PERWAKILAN RAKYAT DAERAH
	4	**NON URUSAN**							**37.900.192.457,00**	**40.513.200.000,00**	**40.550.191.545,00**	**2.649.999.088,00**							**47.053.575.854,00**	
	4.02	**URUSAN PEMERINTAHAN BIDANG XX**							**37.900.192.457,00**	**40.513.200.000,00**	**40.550.191.545,00**	**2.649.999.088,00**							**47.053.575.854,00**	
	4.02.01.2.03.0006	Penatausahaan Barang Milik Daerah pada SKPD																		
	4	**UNSUR PENDUKUNG URUSAN PEMERINTAHAN**							**37.900.192.457,00**	**40.513.200.000,00**	**40.550.191.545,00**	**2.649.999.088,00**							**47.053.575.854,00**	
	4.02	**SEKRETARIAT DPRD**							**37.900.192.457,00**	**40.513.200.000,00**	**40.550.191.545,00**	**2.649.999.088,00**							**47.053.575.854,00**	
	4.02.01.2.05	Administrasi Kepegawaian Perangkat Daerah	*Jumlah paket, dokumen dan pegawai administrasi kepegawaian perangkat daerah*				77 Dokumen	77 Dokumen	242.880.000,00	69.750.000,00	220.250.000,00	-22.630.000,00			Memperkuat pembangunan sumber daya manusia (SDM), sains, teknologi, pendidikan, kesehatan, prestasi olahraga, kesetaraan gender, serta penguatan peran perempuan, pemuda (generasi milenial dan generasi Z), dan penyandang disabilitas.	Tatakelola Pemerintahan Terintegrasi, Taat Azaz dan Kolaboratif Tatakelola Pemerintahan Terintegrasi, Taat Azaz dan Kolaboratif	DPRD		328.288.680,00	SEKRETARIAT DEWAN PERWAKILAN RAKYAT DAERAH
	4.02.01.2.05.0002	Pengadaan Pakaian Dinas beserta Atribut Kelengkapannya																		
			Jumlah Paket Pakaian Dinas beserta Atribut Kelengkapan				27 Paket	27 Paket	0,00	17.750.000,00	68.250.000,00	68.250.000,00	Kab. Tulang Bawang Barat, Semua Kecamatan, Semua Kel/Desa	DANA ALOKASI UMUM (DAU)	Memperkuat pembangunan sumber daya manusia (SDM), sains, teknologi, pendidikan, kesehatan, prestasi olahraga, kesetaraan gender, serta penguatan peran perempuan, pemuda (generasi milenial dan generasi Z), dan penyandang disabilitas.	Tatakelola Pemerintahan Terintegrasi, Taat Azaz dan Kolaboratif Tatakelola Pemerintahan Terintegrasi, Taat Azaz dan Kolaboratif			17.820.000,00	SEKRETARIAT DEWAN PERWAKILAN RAKYAT DAERAH
	4	**NON URUSAN**							**37.900.192.457,00**	**40.513.200.000,00**	**40.550.191.545,00**	**2.649.999.088,00**							**47.053.575.854,00**	
	4.02	**URUSAN PEMERINTAHAN BIDANG XX**							**37.900.192.457,00**	**40.513.200.000,00**	**40.550.191.545,00**	**2.649.999.088,00**							**47.053.575.854,00**	
	4.02.01.2.05.0002	Pengadaan Pakaian Dinas beserta Atribut Kelengkapannya																		
	4.02.01.2.05.0003	Pendataan dan Pengolahan Administrasi Kepegawaian																		
			Jumlah Dokumen Pendataan dan Pengolahan Administrasi Kepegawaian				1 Dokumen	1 Dokumen	500.000,00	0,00	0,00	-500.000,00	Kab. Tulang Bawang Barat, Semua Kecamatan, Semua Kel/Desa	DANA ALOKASI UMUM (DAU)	Memperkuat pembangunan sumber daya manusia (SDM), sains, teknologi, pendidikan, kesehatan, prestasi olahraga, kesetaraan gender, serta penguatan peran perempuan, pemuda (generasi milenial dan generasi Z), dan penyandang disabilitas.	Tatakelola Pemerintahan Terintegrasi, Taat Azaz dan Kolaboratif Tatakelola Pemerintahan Terintegrasi, Taat Azaz dan Kolaboratif			0,00	SEKRETARIAT DEWAN PERWAKILAN RAKYAT DAERAH
	4.02.01.2.05.0004	Koordinasi dan Pelaksanaan Sistem Informasi Kepegawaian																		
			Jumlah Dokumen Hasil Koordinasi dan Pelaksanaaan Sistem Informasi Kepegawaian				1 Dokumen	1 Dokumen	500.000,00	0,00	0,00	-500.000,00	Kab. Tulang Bawang Barat, Semua Kecamatan, Semua Kel/Desa	DANA ALOKASI UMUM (DAU)	Memperkuat pembangunan sumber daya manusia (SDM), sains, teknologi, pendidikan, kesehatan, prestasi olahraga, kesetaraan gender, serta penguatan peran perempuan, pemuda (generasi milenial dan generasi Z), dan penyandang disabilitas.	Tatakelola Pemerintahan Terintegrasi, Taat Azaz dan Kolaboratif Tatakelola Pemerintahan Terintegrasi, Taat Azaz dan Kolaboratif			0,00	SEKRETARIAT DEWAN PERWAKILAN RAKYAT DAERAH
	4.02.01.2.05.0009	Pendidikan dan Pelatihan Pegawai Berdasarkan Tugas dan Fungsi																		
			Jumlah Pegawai Berdasarkan Tugas dan Fungsi yang Mengikuti Pendidikan dan Pelatihan				1 Orang	1 Orang	500.000,00	0,00	0,00	-500.000,00	Kab. Tulang Bawang Barat, Semua Kecamatan, Semua Kel/Desa	DANA ALOKASI UMUM (DAU)	Memperkuat pembangunan sumber daya manusia (SDM), sains, teknologi, pendidikan, kesehatan, prestasi olahraga, kesetaraan gender, serta penguatan peran perempuan, pemuda (generasi milenial dan generasi Z), dan penyandang disabilitas.	Tatakelola Pemerintahan Terintegrasi, Taat Azaz dan Kolaboratif Tatakelola Pemerintahan Terintegrasi, Taat Azaz dan Kolaboratif			0,00	SEKRETARIAT DEWAN PERWAKILAN RAKYAT DAERAH
	4	**UNSUR PENDUKUNG URUSAN PEMERINTAHAN**							**37.900.192.457,00**	**40.513.200.000,00**	**40.550.191.545,00**	**2.649.999.088,00**							**47.053.575.854,00**	
	4.02	**SEKRETARIAT DPRD**							**37.900.192.457,00**	**40.513.200.000,00**	**40.550.191.545,00**	**2.649.999.088,00**							**47.053.575.854,00**	
	4.02.01.2.05.0011	Bimbingan Teknis Implementasi Peraturan Perundang-Undangan																		

NO	KODE	URUSAN / BIDANG URUSAN / PROGRAM / OUTCOME / KEGIATAN / SUB KEGIATAN	INDIKATOR PROGRAM / KEGIATAN / SUB KEGIATAN	TARGET AKHIR PERIODE RENSTRA OPD	REALISASI CAPAIAN RENJA OPD TAHUN 2024	PRAKIRAAN CAPAIAN TARGET RENJA OPD TAHUN 2025	CAPAIAN KINERJA DAN KERANGKA PENDANAAN										KELOMPOK SASARAN	PRAKIRAAN MAJU RENCANA TAHUN 2027		PERANGKAT DAERAH PENANGGUNG JAWAB
							TARGET 2026		PAGU INDIKATIF (Rp)			Bertambah/Berkurang (10-12)	LOKASI	SUMBER DANA	PRIORITAS			TARGET	PAGU INDIKATIF (Rp)	
							SEBELUM	SESUDAH	RKPD 2026	APBD 2026	RKPD PERUBAHAN 2026				NASIONAL	DAERAH				
1	2	3	4	5	6	7	8	9	10	11	12	13	14	15	16	17	18	19	20	21
			Jumlah Orang yang Mengikuti Bimbingan Teknis Implementasi Peraturan Perundang-Undangan				80 Orang	80 Orang	0,00	52.000.000,00	152.000.000,00	152.000.000,00	Kab. Tulang Bawang Barat, Semua Kecamatan, Semua Kel/Desa	DANA ALOKASI UMUM (DAU)	Memperkuat pembangunan sumber daya manusia (SDM), sains, teknologi, pendidikan, kesehatan, prestasi olahraga, kesetaraan gender, serta penguatan peran perempuan, pemuda (generasi milenial dan generasi Z), dan penyandang disabilitas.	Tatakelola Pemerintahan Terintegrasi, Taat Azaz dan Kolaboratif Tatakelola Pemerintahan Terintegrasi, Taat Azaz dan Kolaboratif			310.468.680,00	SEKRETARIAT DEWAN PERWAKILAN RAKYAT DAERAH
	4	**NON URUSAN**							**37.900.192.457,00**	**40.513.200.000,00**	**40.550.191.545,00**	**2.649.999.088,00**							**47.053.575.854,00**	
	4.02	**URUSAN PEMERINTAHAN BIDANG XX**							**37.900.192.457,00**	**40.513.200.000,00**	**40.550.191.545,00**	**2.649.999.088,00**							**47.053.575.854,00**	
	4.02.01.2.05.0011	Bimbingan Teknis Implementasi Peraturan Perundang-Undangan																		
	4	**UNSUR PENDUKUNG URUSAN PEMERINTAHAN**							**37.900.192.457,00**	**40.513.200.000,00**	**40.550.191.545,00**	**2.649.999.088,00**							**47.053.575.854,00**	
	4.02	**SEKRETARIAT DPRD**							**37.900.192.457,00**	**40.513.200.000,00**	**40.550.191.545,00**	**2.649.999.088,00**							**47.053.575.854,00**	
	4.02.01.2.06	Administrasi Umum Perangkat Daerah	*Jumlah paket administrasi umum perangkat daerah*				91 Dokumen	91 Dokumen	623.933.000,00	645.132.000,00	600.132.000,00	-23.801.000,00			Memperkuat pembangunan sumber daya manusia (SDM), sains, teknologi, pendidikan, kesehatan, prestasi olahraga, kesetaraan gender, serta penguatan peran perempuan, pemuda (generasi milenial dan generasi Z), dan penyandang disabilitas.	Tatakelola Pemerintahan Terintegrasi, Taat Azaz dan Kolaboratif Tatakelola Pemerintahan Terintegrasi, Taat Azaz dan Kolaboratif	DPRD		863.668.440,00	SEKRETARIAT DEWAN PERWAKILAN RAKYAT DAERAH
	4.02.01.2.06.0001	Penyediaan Komponen Instalasi Listrik/Penerangan Bangunan Kantor																		
			Jumlah Paket Komponen Instalasi Listrik/Penerangan Bangunan Kantor yang Disediakan				12 Paket	12 Paket	0,00	12.500.000,00	12.500.000,00	12.500.000,00	Kab. Tulang Bawang Barat, Semua Kecamatan, Semua Kel/Desa	DANA ALOKASI UMUM (DAU)	Memperkuat pembangunan sumber daya manusia (SDM), sains, teknologi, pendidikan, kesehatan, prestasi olahraga, kesetaraan gender, serta penguatan peran perempuan, pemuda (generasi milenial dan generasi Z), dan penyandang disabilitas.	Tatakelola Pemerintahan Terintegrasi, Taat Azaz dan Kolaboratif Tatakelola Pemerintahan Terintegrasi, Taat Azaz dan Kolaboratif			51.840.000,00	SEKRETARIAT DEWAN PERWAKILAN RAKYAT DAERAH
	4	**NON URUSAN**							**37.900.192.457,00**	**40.513.200.000,00**	**40.550.191.545,00**	**2.649.999.088,00**							**47.053.575.854,00**	
	4.02	**URUSAN PEMERINTAHAN BIDANG XX**							**37.900.192.457,00**	**40.513.200.000,00**	**40.550.191.545,00**	**2.649.999.088,00**							**47.053.575.854,00**	
	4.02.01.2.06.0001	Penyediaan Komponen Instalasi Listrik/Penerangan Bangunan Kantor																		
	4	**UNSUR PENDUKUNG URUSAN PEMERINTAHAN**							**37.900.192.457,00**	**40.513.200.000,00**	**40.550.191.545,00**	**2.649.999.088,00**							**47.053.575.854,00**	
	4.02	**SEKRETARIAT DPRD**							**37.900.192.457,00**	**40.513.200.000,00**	**40.550.191.545,00**	**2.649.999.088,00**							**47.053.575.854,00**	
	4.02.01.2.06.0002	Penyediaan Peralatan dan Perlengkapan Kantor																		
			Jumlah Paket Peralatan dan Perlengkapan Kantor yang Disediakan				12 Paket	12 Paket	0,00	25.000.000,00	25.000.000,00	25.000.000,00	Kab. Tulang Bawang Barat, Semua Kecamatan, Semua Kel/Desa	DANA ALOKASI UMUM (DAU)	Memperkuat pembangunan sumber daya manusia (SDM), sains, teknologi, pendidikan, kesehatan, prestasi olahraga, kesetaraan gender, serta penguatan peran perempuan, pemuda (generasi milenial dan generasi Z), dan penyandang disabilitas.	Tatakelola Pemerintahan Terintegrasi, Taat Azaz dan Kolaboratif Tatakelola Pemerintahan Terintegrasi, Taat Azaz dan Kolaboratif			77.760.000,00	SEKRETARIAT DEWAN PERWAKILAN RAKYAT DAERAH
	4	**NON URUSAN**							**37.900.192.457,00**	**40.513.200.000,00**	**40.550.191.545,00**	**2.649.999.088,00**							**47.053.575.854,00**	
	4.02	**URUSAN PEMERINTAHAN BIDANG XX**							**37.900.192.457,00**	**40.513.200.000,00**	**40.550.191.545,00**	**2.649.999.088,00**							**47.053.575.854,00**	
	4.02.01.2.06.0002	Penyediaan Peralatan dan Perlengkapan Kantor																		
	4	**UNSUR PENDUKUNG URUSAN PEMERINTAHAN**							**37.900.192.457,00**	**40.513.200.000,00**	**40.550.191.545,00**	**2.649.999.088,00**							**47.053.575.854,00**	
	4.02	**SEKRETARIAT DPRD**							**37.900.192.457,00**	**40.513.200.000,00**	**40.550.191.545,00**	**2.649.999.088,00**							**47.053.575.854,00**	
	4.02.01.2.06.0003	Penyediaan Peralatan Rumah Tangga																		
			Jumlah Paket Peralatan Rumah Tangga yang Disediakan				12 Paket	12 Paket	0,00	14.210.000,00	14.210.000,00	14.210.000,00	Kab. Tulang Bawang Barat, Semua Kecamatan, Semua Kel/Desa	DANA ALOKASI UMUM (DAU)	Memperkuat pembangunan sumber daya manusia (SDM), sains, teknologi, pendidikan, kesehatan, prestasi olahraga, kesetaraan gender, serta penguatan peran perempuan, pemuda (generasi milenial dan generasi Z), dan penyandang disabilitas.	Tatakelola Pemerintahan Terintegrasi, Taat Azaz dan Kolaboratif Tatakelola Pemerintahan Terintegrasi, Taat Azaz dan Kolaboratif			51.832.440,00	SEKRETARIAT DEWAN PERWAKILAN RAKYAT DAERAH
	4	**NON URUSAN**							**37.900.192.457,00**	**40.513.200.000,00**	**40.550.191.545,00**	**2.649.999.088,00**							**47.053.575.854,00**	
	4.02	**URUSAN PEMERINTAHAN BIDANG XX**							**37.900.192.457,00**	**40.513.200.000,00**	**40.550.191.545,00**	**2.649.999.088,00**							**47.053.575.854,00**	
	4.02.01.2.06.0003	Penyediaan Peralatan Rumah Tangga																		
	4	**UNSUR PENDUKUNG URUSAN PEMERINTAHAN**							**37.900.192.457,00**	**40.513.200.000,00**	**40.550.191.545,00**	**2.649.999.088,00**							**47.053.575.854,00**	
	4.02	**SEKRETARIAT DPRD**							**37.900.192.457,00**	**40.513.200.000,00**	**40.550.191.545,00**	**2.649.999.088,00**							**47.053.575.854,00**	

NO	KODE	URUSAN / BIDANG URUSAN / PROGRAM / OUTCOME / KEGIATAN / SUB KEGIATAN	INDIKATOR PROGRAM / KEGIATAN / SUB KEGIATAN	TARGET AKHIR PERIODE RENSTRA OPD	REALISASI CAPAIAN RENJA OPD TAHUN 2024	PRAKIRAAN CAPAIAN TARGET RENJA OPD TAHUN 2025	CAPAIAN KINERJA DAN KERANGKA PENDANAAN										KELOMPOK SASARAN	PRAKIRAAN MAJU RENCANA TAHUN 2027		PERANGKAT DAERAH PENANGGUNG JAWAB
							TARGET 2026		PAGU INDIKATIF (Rp)			Bertambah/Berkurang (10-12)	LOKASI	SUMBER DANA	PRIORITAS			TARGET	PAGU INDIKATIF (Rp)	
							SEBELUM	SESUDAH	RKPD 2026	APBD 2026	RKPD PERUBAHAN 2026				NASIONAL	DAERAH				
1	2	3	4	5	6	7	8	9	10	11	12	13	14	15	16	17	18	19	20	21
	4.02.01.2.06.0004	Penyediaan Bahan Logistik Kantor																		
			Jumlah Paket Bahan Logistik Kantor yang Disediakan				12 Paket	12 Paket	120.000.000,00	120.000.000,00	120.000.000,00	0,00	Kab. Tulang Bawang Barat, Semua Kecamatan, Semua Kel/Desa	DANA ALOKASI UMUM (DAU)	Memperkuat pembangunan sumber daya manusia (SDM), sains, teknologi, pendidikan, kesehatan, prestasi olahraga, kesetaraan gender, serta penguatan peran perempuan, pemuda (generasi milenial dan generasi Z), dan penyandang disabilitas.	Tatakelola Pemerintahan Terintegrasi, Taat Azaz dan Kolaboratif Tatakelola Pemerintahan Terintegrasi, Taat Azaz dan Kolaboratif			129.600.000,00	SEKRETARIAT DEWAN PERWAKILAN RAKYAT DAERAH
	4.02.01.2.06.0005	Penyediaan Barang Cetakan dan Penggandaan																		
			Jumlah Paket Barang Cetakan dan Penggandaan yang Disediakan				12 Paket	12 Paket	48.000.000,00	16.922.000,00	16.922.000,00	-31.078.000,00	Kab. Tulang Bawang Barat, Semua Kecamatan, Semua Kel/Desa	DANA ALOKASI UMUM (DAU)	Memperkuat pembangunan sumber daya manusia (SDM), sains, teknologi, pendidikan, kesehatan, prestasi olahraga, kesetaraan gender, serta penguatan peran perempuan, pemuda (generasi milenial dan generasi Z), dan penyandang disabilitas.	Tatakelola Pemerintahan Terintegrasi, Taat Azaz dan Kolaboratif Tatakelola Pemerintahan Terintegrasi, Taat Azaz dan Kolaboratif			51.840.000,00	SEKRETARIAT DEWAN PERWAKILAN RAKYAT DAERAH
	4.02.01.2.06.0008	Fasilitasi Kunjungan Tamu																		
			Jumlah Laporan Fasilitasi Kunjungan Tamu				12 Laporan	12 Laporan	64.000.000,00	50.000.000,00	105.000.000,00	41.000.000,00	Kab. Tulang Bawang Barat, Semua Kecamatan, Semua Kel/Desa	DANA ALOKASI UMUM (DAU)	Memperkuat pembangunan sumber daya manusia (SDM), sains, teknologi, pendidikan, kesehatan, prestasi olahraga, kesetaraan gender, serta penguatan peran perempuan, pemuda (generasi milenial dan generasi Z), dan penyandang disabilitas.	Tatakelola Pemerintahan Terintegrasi, Taat Azaz dan Kolaboratif Tatakelola Pemerintahan Terintegrasi, Taat Azaz dan Kolaboratif			69.120.000,00	SEKRETARIAT DEWAN PERWAKILAN RAKYAT DAERAH
	4.02.01.2.06.0009	Penyelenggaraan Rapat Koordinasi dan Konsultasi SKPD																		
			Jumlah Laporan Penyelenggaraan Rapat Koordinasi dan Konsultasi SKPD				12 Laporan	12 Laporan	223.940.000,00	406.500.000,00	306.500.000,00	82.560.000,00	Kab. Tulang Bawang Barat, Semua Kecamatan, Semua Kel/Desa	DANA ALOKASI UMUM (DAU)	Memperkuat pembangunan sumber daya manusia (SDM), sains, teknologi, pendidikan, kesehatan, prestasi olahraga, kesetaraan gender, serta penguatan peran perempuan, pemuda (generasi milenial dan generasi Z), dan penyandang disabilitas.	Tatakelola Pemerintahan Terintegrasi, Taat Azaz dan Kolaboratif Tatakelola Pemerintahan Terintegrasi, Taat Azaz dan Kolaboratif			431.676.000,00	SEKRETARIAT DEWAN PERWAKILAN RAKYAT DAERAH
	4.02.01.2.07	Pengadaan Barang Milik Daerah Penunjang Urusan Pemerintah Daerah	*Jumlah paket pengadaan barang milik daerah penunjang urusan pemerintah daerah*				11 Dokumen	11 Dokumen	1.941.592.500,00	0,00	0,00	-1.941.592.500,00			Memperkuat pembangunan sumber daya manusia (SDM), sains, teknologi, pendidikan, kesehatan, prestasi olahraga, kesetaraan gender, serta penguatan peran perempuan, pemuda (generasi milenial dan generasi Z), dan penyandang disabilitas.	Tatakelola Pemerintahan Terintegrasi, Taat Azaz dan Kolaboratif Tatakelola Pemerintahan Terintegrasi, Taat Azaz dan Kolaboratif	DPRD		1.949.049.760,00	SEKRETARIAT DEWAN PERWAKILAN RAKYAT DAERAH
	4.02.01.2.07.0001	Pengadaan Kendaraan Perorangan Dinas atau Kendaraan Dinas Jabatan																		
			Jumlah Unit Kendaraan Perorangan Dinas atau Kendaraan Dinas Jabatan yang Disediakan				1 Unit	1 Unit	1.000.000,00	0,00	0,00	-1.000.000,00	Kab. Tulang Bawang Barat, Semua Kecamatan, Semua Kel/Desa	DANA ALOKASI UMUM (DAU)	Memperkuat pembangunan sumber daya manusia (SDM), sains, teknologi, pendidikan, kesehatan, prestasi olahraga, kesetaraan gender, serta penguatan peran perempuan, pemuda (generasi milenial dan generasi Z), dan penyandang disabilitas.	Tatakelola Pemerintahan Terintegrasi, Taat Azaz dan Kolaboratif Tatakelola Pemerintahan Terintegrasi, Taat Azaz dan Kolaboratif			0,00	SEKRETARIAT DEWAN PERWAKILAN RAKYAT DAERAH
	4.02.01.2.07.0002	Pengadaan Kendaraan Dinas Operasional atau Lapangan																		
			Jumlah Unit Kendaraan Dinas Operasional atau Lapangan yang Disediakan				1 Unit	1 Unit	1.000.000,00	0,00	0,00	-1.000.000,00	Kab. Tulang Bawang Barat, Semua Kecamatan, Semua Kel/Desa	DANA ALOKASI UMUM (DAU)	Memperkuat pembangunan sumber daya manusia (SDM), sains, teknologi, pendidikan, kesehatan, prestasi olahraga, kesetaraan gender, serta penguatan peran perempuan, pemuda (generasi milenial dan generasi Z), dan penyandang disabilitas.	Tatakelola Pemerintahan Terintegrasi, Taat Azaz dan Kolaboratif Tatakelola Pemerintahan Terintegrasi, Taat Azaz dan Kolaboratif			0,00	SEKRETARIAT DEWAN PERWAKILAN RAKYAT DAERAH
	4.02.01.2.07.0005	Pengadaan Mebel																		

NO	KODE	URUSAN / BIDANG URUSAN / PROGRAM / OUTCOME / KEGIATAN / SUB KEGIATAN	INDIKATOR PROGRAM / KEGIATAN / SUB KEGIATAN	TARGET AKHIR PERIODE RENSTRA OPD	REALISASI CAPAIAN RENJA OPD TAHUN 2024	PRAKIRAAN CAPAIAN TARGET RENJA OPD TAHUN 2025	CAPAIAN KINERJA DAN KERANGKA PENDANAAN										KELOMPOK SASARAN	PRAKIRAAN MAJU RENCANA TAHUN 2027		PERANGKAT DAERAH PENANGGUNG JAWAB
							TARGET 2026		PAGU INDIKATIF (Rp)			Bertambah/Berkurang (10-12)	LOKASI	SUMBER DANA	PRIORITAS			TARGET	PAGU INDIKATIF (Rp)	
							SEBELUM	SESUDAH	RKPD 2026	APBD 2026	RKPD PERUBAHAN 2026				NASIONAL	DAERAH				
1	2	3	4	5	6	7	8	9	10	11	12	13	14	15	16	17	18	19	20	21
			Jumlah Paket Mebel yang Disediakan				10 Unit	10 Unit	981.000.000,00	0,00	0,00	-981.000.000,00	Kab. Tulang Bawang Barat, Semua Kecamatan, Semua Kel/Desa	DANA ALOKASI UMUM (DAU)	Memperkuat pembangunan sumber daya manusia (SDM), sains, teknologi, pendidikan, kesehatan, prestasi olahraga, kesetaraan gender, serta penguatan peran perempuan, pemuda (generasi milenial dan generasi Z), dan penyandang disabilitas.	Tatakelola Pemerintahan Terintegrasi, Taat Azaz dan Kolaboratif Tatakelola Pemerintahan Terintegrasi, Taat Azaz dan Kolaboratif			1.219.000.000,00	SEKRETARIAT DEWAN PERWAKILAN RAKYAT DAERAH
	4.02.01.2.07.0006	Pengadaan Peralatan dan Mesin Lainnya																		
			Jumlah Unit Peralatan dan Mesin Lainnya yang Disediakan				10 Unit	10 Unit	675.972.000,00	0,00	0,00	-675.972.000,00	Kab. Tulang Bawang Barat, Semua Kecamatan, Semua Kel/Desa	DANA ALOKASI UMUM (DAU)	Memperkuat pembangunan sumber daya manusia (SDM), sains, teknologi, pendidikan, kesehatan, prestasi olahraga, kesetaraan gender, serta penguatan peran perempuan, pemuda (generasi milenial dan generasi Z), dan penyandang disabilitas.	Tatakelola Pemerintahan Terintegrasi, Taat Azaz dan Kolaboratif Tatakelola Pemerintahan Terintegrasi, Taat Azaz dan Kolaboratif			730.049.760,00	SEKRETARIAT DEWAN PERWAKILAN RAKYAT DAERAH
	4.02.01.2.07.0010	Pengadaan Sarana dan Prasarana Gedung Kantor atau Bangunan Lainnya																		
			Jumlah Unit Sarana dan Prasarana Gedung Kantor atau Bangunan Lainnya yang Disediakan				1 Unit	1 Unit	281.620.500,00	0,00	0,00	-281.620.500,00	Kab. Tulang Bawang Barat, Semua Kecamatan, Semua Kel/Desa	DANA ALOKASI UMUM (DAU)	Memperkuat pembangunan sumber daya manusia (SDM), sains, teknologi, pendidikan, kesehatan, prestasi olahraga, kesetaraan gender, serta penguatan peran perempuan, pemuda (generasi milenial dan generasi Z), dan penyandang disabilitas.	Tatakelola Pemerintahan Terintegrasi, Taat Azaz dan Kolaboratif Tatakelola Pemerintahan Terintegrasi, Taat Azaz dan Kolaboratif			0,00	SEKRETARIAT DEWAN PERWAKILAN RAKYAT DAERAH
	4.02.01.2.07.0011	Pengadaan Sarana dan Prasarana Pendukung Gedung Kantor atau Bangunan Lainnya																		
			Jumlah Unit Sarana dan Prasarana Pendukung Gedung Kantor atau Bangunan Lainnya yang Disediakan				1 Unit	1 Unit	1.000.000,00	0,00	0,00	-1.000.000,00	Kab. Tulang Bawang Barat, Semua Kecamatan, Semua Kel/Desa	DANA ALOKASI UMUM (DAU)	Memperkuat pembangunan sumber daya manusia (SDM), sains, teknologi, pendidikan, kesehatan, prestasi olahraga, kesetaraan gender, serta penguatan peran perempuan, pemuda (generasi milenial dan generasi Z), dan penyandang disabilitas.	Tatakelola Pemerintahan Terintegrasi, Taat Azaz dan Kolaboratif Tatakelola Pemerintahan Terintegrasi, Taat Azaz dan Kolaboratif			0,00	SEKRETARIAT DEWAN PERWAKILAN RAKYAT DAERAH
	4.02.01.2.08	Penyediaan Jasa Penunjang Urusan Pemerintahan Daerah	*Jumlah laporan penyediaan jasa penunjang urusan pemerintah daerah*				32 Dokumen	32 Dokumen	1.484.650.000,00	1.483.100.000,00	1.432.502.000,00	-52.148.000,00			Memperkuat pembangunan sumber daya manusia (SDM), sains, teknologi, pendidikan, kesehatan, prestasi olahraga, kesetaraan gender, serta penguatan peran perempuan, pemuda (generasi milenial dan generasi Z), dan penyandang disabilitas.	Tatakelola Pemerintahan Terintegrasi, Taat Azaz dan Kolaboratif Tatakelola Pemerintahan Terintegrasi, Taat Azaz dan Kolaboratif	DPRD		1.603.422.000,00	SEKRETARIAT DEWAN PERWAKILAN RAKYAT DAERAH
	4.02.01.2.08.0002	Penyediaan Jasa Komunikasi, Sumber Daya Air dan Listrik																		
			Jumlah Laporan Penyediaan Jasa Komunikasi, Sumber Daya Air dan Listrik yang Disediakan				12 Laporan	12 Laporan	348.000.000,00	301.000.000,00	301.000.000,00	-47.000.000,00	Kab. Tulang Bawang Barat, Semua Kecamatan, Semua Kel/Desa	DANA ALOKASI UMUM (DAU)	Memperkuat pembangunan sumber daya manusia (SDM), sains, teknologi, pendidikan, kesehatan, prestasi olahraga, kesetaraan gender, serta penguatan peran perempuan, pemuda (generasi milenial dan generasi Z), dan penyandang disabilitas.	Tatakelola Pemerintahan Terintegrasi, Taat Azaz dan Kolaboratif Tatakelola Pemerintahan Terintegrasi, Taat Azaz dan Kolaboratif			375.840.000,00	SEKRETARIAT DEWAN PERWAKILAN RAKYAT DAERAH
	4.02.01.2.08.0004	Penyediaan Jasa Pelayanan Umum Kantor																		
			Jumlah Laporan Penyediaan Jasa Pelayanan Umum Kantor yang Disediakan				12 Laporan	12 Laporan	1.136.650.000,00	1.182.100.000,00	1.131.502.000,00	-5.148.000,00	Kab. Tulang Bawang Barat, Semua Kecamatan, Semua Kel/Desa	DANA ALOKASI UMUM (DAU)	Memperkuat pembangunan sumber daya manusia (SDM), sains, teknologi, pendidikan, kesehatan, prestasi olahraga, kesetaraan gender, serta penguatan peran perempuan, pemuda (generasi milenial dan generasi Z), dan penyandang disabilitas.	Tatakelola Pemerintahan Terintegrasi, Taat Azaz dan Kolaboratif Tatakelola Pemerintahan Terintegrasi, Taat Azaz dan Kolaboratif			1.227.582.000,00	SEKRETARIAT DEWAN PERWAKILAN RAKYAT DAERAH
	4.02.01.2.09	Pemeliharaan Barang Milik Daerah Penunjang Urusan Pemerintahan Daerah	*Jumlah Pemeliharaan Barang Milik Daerah Penunjang Urusan Pemerintahan Daerah*				45 Unit/bulan	45 Unit/bulan	366.100.000,00	504.032.000,00	394.032.000,00	27.932.000,00			Memperkuat pembangunan sumber daya manusia (SDM), sains, teknologi, pendidikan, kesehatan, prestasi olahraga, kesetaraan gender, serta penguatan peran perempuan, pemuda (generasi milenial dan generasi Z), dan penyandang disabilitas.	Tatakelola Pemerintahan Terintegrasi, Taat Azaz dan Kolaboratif Tatakelola Pemerintahan Terintegrasi, Taat Azaz dan Kolaboratif	DPRD		386.037.600,00	SEKRETARIAT DEWAN PERWAKILAN RAKYAT DAERAH
	4.02.01.2.09.0001	Penyediaan Jasa Pemeliharaan, Biaya Pemeliharaan, dan Pajak Kendaraan Perorangan Dinas atau Kendaraan Dinas Jabatan																		

NO	KODE	URUSAN / BIDANG URUSAN / PROGRAM / OUTCOME / KEGIATAN / SUB KEGIATAN	INDIKATOR PROGRAM / KEGIATAN / SUB KEGIATAN	TARGET AKHIR PERIODE RENSTRA OPD	REALISASI CAPAIAN RENJA OPD TAHUN 2024	PRAKIRAAN CAPAIAN TARGET RENJA OPD TAHUN 2025	CAPAIAN KINERJA DAN KERANGKA PENDANAAN										KELOMPOK SASARAN	PRAKIRAAN MAJU RENCANA TAHUN 2027		PERANGKAT DAERAH PENANGGUNG JAWAB
							TARGET 2026		PAGU INDIKATIF (Rp)			Bertambah/Berkurang (10-12)	LOKASI	SUMBER DANA	PRIORITAS			TARGET	PAGU INDIKATIF (Rp)	
							SEBELUM	SESUDAH	RKPD 2026	APBD 2026	RKPD PERUBAHAN 2026				NASIONAL	DAERAH				
1	2	3	4	5	6	7	8	9	10	11	12	13	14	15	16	17	18	19	20	21
			Jumlah Kendaraan Perorangan Dinas atau Kendaraan Dinas Jabatan yang Dipelihara dan dibayarkan Pajaknya				3 Unit	3 Unit	1.000.000,00	0,00	0,00	-1.000.000,00	Kab. Tulang Bawang Barat, Semua Kecamatan, Semua Kel/Desa	DANA ALOKASI UMUM (DAU)	Memperkuat pembangunan sumber daya manusia (SDM), sains, teknologi, pendidikan, kesehatan, prestasi olahraga, kesetaraan gender, serta penguatan peran perempuan, pemuda (generasi milenial dan generasi Z), dan penyandang disabilitas.	Tatakelola Pemerintahan Terintegrasi, Taat Azaz dan Kolaboratif Tatakelola Pemerintahan Terintegrasi, Taat Azaz dan Kolaboratif			0,00	SEKRETARIAT DEWAN PERWAKILAN RAKYAT DAERAH
	4.02.01.2.09.0002	Penyediaan Jasa Pemeliharaan, Biaya Pemeliharaan, Pajak dan Perizinan Kendaraan Dinas Operasional atau Lapangan																		
			Jumlah Kendaraan Dinas Operasional atau Lapangan yang Dipelihara dan dibayarkan Pajak dan Perizinannya				10 Unit	10 Unit	185.220.000,00	85.000.000,00	85.000.000,00	-100.220.000,00	Kab. Tulang Bawang Barat, Semua Kecamatan, Semua Kel/Desa	DANA ALOKASI UMUM (DAU)	Memperkuat pembangunan sumber daya manusia (SDM), sains, teknologi, pendidikan, kesehatan, prestasi olahraga, kesetaraan gender, serta penguatan peran perempuan, pemuda (generasi milenial dan generasi Z), dan penyandang disabilitas.	Tatakelola Pemerintahan Terintegrasi, Taat Azaz dan Kolaboratif Tatakelola Pemerintahan Terintegrasi, Taat Azaz dan Kolaboratif			199.037.600,00	SEKRETARIAT DEWAN PERWAKILAN RAKYAT DAERAH
	4.02.01.2.09.0006	Pemeliharaan Peralatan dan Mesin Lainnya																		
			Jumlah Peralatan dan Mesin Lainnya yang Dipelihara				30 Unit	30 Unit	53.000.000,00	120.150.000,00	120.150.000,00	67.150.000,00	Kab. Tulang Bawang Barat, Semua Kecamatan, Semua Kel/Desa	DANA ALOKASI UMUM (DAU)	Memperkuat pembangunan sumber daya manusia (SDM), sains, teknologi, pendidikan, kesehatan, prestasi olahraga, kesetaraan gender, serta penguatan peran perempuan, pemuda (generasi milenial dan generasi Z), dan penyandang disabilitas.	Tatakelola Pemerintahan Terintegrasi, Taat Azaz dan Kolaboratif Tatakelola Pemerintahan Terintegrasi, Taat Azaz dan Kolaboratif			57.240.000,00	SEKRETARIAT DEWAN PERWAKILAN RAKYAT DAERAH
	4.02.01.2.09.0009	Pemeliharaan/Rehabilitasi Gedung Kantor dan Bangunan Lainnya																		
			Jumlah Gedung Kantor dan Bangunan Lainnya yang Dipelihara/Direhabilitasi				1 Unit	1 Unit	1.000.000,00	0,00	0,00	-1.000.000,00	Kab. Tulang Bawang Barat, Semua Kecamatan, Semua Kel/Desa	-	Memperkuat pembangunan sumber daya manusia (SDM), sains, teknologi, pendidikan, kesehatan, prestasi olahraga, kesetaraan gender, serta penguatan peran perempuan, pemuda (generasi milenial dan generasi Z), dan penyandang disabilitas.	Tatakelola Pemerintahan Terintegrasi, Taat Azaz dan Kolaboratif Tatakelola Pemerintahan Terintegrasi, Taat Azaz dan Kolaboratif			0,00	SEKRETARIAT DEWAN PERWAKILAN RAKYAT DAERAH
	4.02.01.2.09.0010	Pemeliharaan/Rehabilitasi Sarana dan Prasarana Gedung Kantor atau Bangunan Lainnya																		
			Jumlah Sarana dan Prasarana Gedung Kantor atau Bangunan Lainnya yang Dipelihara/Direhabilitasi				1 Unit	1 Unit	124.880.000,00	298.882.000,00	188.882.000,00	64.002.000,00	Kab. Tulang Bawang Barat, Semua Kecamatan, Semua Kel/Desa	DANA ALOKASI UMUM (DAU)	Memperkuat pembangunan sumber daya manusia (SDM), sains, teknologi, pendidikan, kesehatan, prestasi olahraga, kesetaraan gender, serta penguatan peran perempuan, pemuda (generasi milenial dan generasi Z), dan penyandang disabilitas.	Tatakelola Pemerintahan Terintegrasi, Taat Azaz dan Kolaboratif Tatakelola Pemerintahan Terintegrasi, Taat Azaz dan Kolaboratif			129.760.000,00	SEKRETARIAT DEWAN PERWAKILAN RAKYAT DAERAH
	4.02.01.2.09.0011	Pemeliharaan/Rehabilitasi Sarana dan Prasarana Pendukung Gedung Kantor atau Bangunan Lainnya																		
			Jumlah Sarana dan Prasarana Pendukung Gedung Kantor atau Bangunan Lainnya yang Dipelihara/Direhabilitasi				1 Unit	1 Unit	1.000.000,00	0,00	0,00	-1.000.000,00	Kab. Tulang Bawang Barat, Semua Kecamatan, Semua Kel/Desa	DANA ALOKASI UMUM (DAU)	Memperkuat pembangunan sumber daya manusia (SDM), sains, teknologi, pendidikan, kesehatan, prestasi olahraga, kesetaraan gender, serta penguatan peran perempuan, pemuda (generasi milenial dan generasi Z), dan penyandang disabilitas.	Tatakelola Pemerintahan Terintegrasi, Taat Azaz dan Kolaboratif Tatakelola Pemerintahan Terintegrasi, Taat Azaz dan Kolaboratif			0,00	SEKRETARIAT DEWAN PERWAKILAN RAKYAT DAERAH
	4.02.01.2.14	Pelaksanaan Protokol dan Komunikasi Pimpinan	*Jumlah laporan Pelaksanaan Protokol dan Komunikasi Pimpinan*				156 Dokumen	156 Dokumen	629.011.000,00	557.850.000,00	679.050.000,00	50.039.000,00			Memperkuat pembangunan sumber daya manusia (SDM), sains, teknologi, pendidikan, kesehatan, prestasi olahraga, kesetaraan gender, serta penguatan peran perempuan, pemuda (generasi milenial dan generasi Z), dan penyandang disabilitas.	Tatakelola Pemerintahan Terintegrasi, Taat Azaz dan Kolaboratif Tatakelola Pemerintahan Terintegrasi, Taat Azaz dan Kolaboratif	DPRD		925.115.440,00	SEKRETARIAT DEWAN PERWAKILAN RAKYAT DAERAH
	4.02.01.2.14.0001	Fasilitasi Keprotokolan																		
			Jumlah Laporan Hasil Fasilitasi Keprotokolan				12 Laporan	12 Laporan	624.011.000,00	557.850.000,00	679.050.000,00	55.039.000,00	Kab. Tulang Bawang Barat, Semua Kecamatan, Semua Kel/Desa	DANA ALOKASI UMUM (DAU)	Memperkuat pembangunan sumber daya manusia (SDM), sains, teknologi, pendidikan, kesehatan, prestasi olahraga, kesetaraan gender, serta penguatan peran perempuan, pemuda (generasi milenial dan generasi Z), dan penyandang disabilitas.	Tatakelola Pemerintahan Terintegrasi, Taat Azaz dan Kolaboratif Tatakelola Pemerintahan Terintegrasi, Taat Azaz dan Kolaboratif			925.115.440,00	SEKRETARIAT DEWAN PERWAKILAN RAKYAT DAERAH

NO	KODE	URUSAN / BIDANG URUSAN / PROGRAM / OUTCOME / KEGIATAN / SUB KEGIATAN	INDIKATOR PROGRAM / KEGIATAN / SUB KEGIATAN	TARGET AKHIR PERIODE RENSTRA OPD	REALISASI CAPAIAN RENJA OPD TAHUN 2024	PRAKIRAAN CAPAIAN TARGET RENJA OPD TAHUN 2025	CAPAIAN KINERJA DAN KERANGKA PENDANAAN										KELOMPOK SASARAN	PRAKIRAAN MAJU RENCANA TAHUN 2027		PERANGKAT DAERAH PENANGGUNG JAWAB
							TARGET 2026		PAGU INDIKATIF (Rp)			Bertambah/Berkurang (10-12)	LOKASI	SUMBER DANA	PRIORITAS			TARGET	PAGU INDIKATIF (Rp)	
							SEBELUM	SESUDAH	RKPD 2026	APBD 2026	RKPD PERUBAHAN 2026				NASIONAL	DAERAH				
1	2	3	4	5	6	7	8	9	10	11	12	13	14	15	16	17	18	19	20	21
	4.02.01.2.14.0002	Fasilitasi Komunikasi Pimpinan																		
			Jumlah Laporan Hasil Fasilitasi Komunikasi Pimpinan				12 Laporan	12 Laporan	2.500.000,00	0,00	0,00	-2.500.000,00	Kab. Tulang Bawang Barat, Semua Kecamatan, Semua Kel/Desa	DANA ALOKASI UMUM (DAU)	Memperkuat pembangunan sumber daya manusia (SDM), sains, teknologi, pendidikan, kesehatan, prestasi olahraga, kesetaraan gender, serta penguatan peran perempuan, pemuda (generasi milenial dan generasi Z), dan penyandang disabilitas.	Tatakelola Pemerintahan Terintegrasi, Taat Azaz dan Kolaboratif Tatakelola Pemerintahan Terintegrasi, Taat Azaz dan Kolaboratif			0,00	SEKRETARIAT DEWAN PERWAKILAN RAKYAT DAERAH
	4.02.01.2.14.0003	Pendokumentasian Tugas Pimpinan																		
			Jumlah Laporan Pendokumentasian Tugas Pimpinan				12 Laporan	12 Laporan	2.500.000,00	0,00	0,00	-2.500.000,00	Kab. Tulang Bawang Barat, Semua Kecamatan, Semua Kel/Desa	DANA ALOKASI UMUM (DAU)	Memperkuat pembangunan sumber daya manusia (SDM), sains, teknologi, pendidikan, kesehatan, prestasi olahraga, kesetaraan gender, serta penguatan peran perempuan, pemuda (generasi milenial dan generasi Z), dan penyandang disabilitas.	Tatakelola Pemerintahan Terintegrasi, Taat Azaz dan Kolaboratif Tatakelola Pemerintahan Terintegrasi, Taat Azaz dan Kolaboratif			0,00	SEKRETARIAT DEWAN PERWAKILAN RAKYAT DAERAH
	4.02.01.2.15	Layanan Keuangan dan Kesejahteraan DPRD	*Jumlah orang dan paket yang menerima layanan keuangan dan kesejahteraan DPRD*				71 Dokumen	71 Dokumen	16.809.678.762,00	18.295.869.451,00	18.295.869.451,00	1.486.190.689,00			Memperkuat pembangunan sumber daya manusia (SDM), sains, teknologi, pendidikan, kesehatan, prestasi olahraga, kesetaraan gender, serta penguatan peran perempuan, pemuda (generasi milenial dan generasi Z), dan penyandang disabilitas.	Tatakelola Pemerintahan Terintegrasi, Taat Azaz dan Kolaboratif Tatakelola Pemerintahan Terintegrasi, Taat Azaz dan Kolaboratif	DPRD		18.154.453.063,00	SEKRETARIAT DEWAN PERWAKILAN RAKYAT DAERAH
	4.02.01.2.15.0001	Penyelenggaraan Administrasi Keuangan DPRD																		
			Jumlah Anggota DPRD yang Menerima Hak Keuangan DPRD				420 Orang/ Bulan	420 Orang/ Bulan	0,00	17.525.869.451,00	17.525.869.451,00	17.525.869.451,00	Kab. Tulang Bawang Barat, Semua Kecamatan, Semua Kel/Desa	DANA ALOKASI UMUM (DAU)	Memperkuat pembangunan sumber daya manusia (SDM), sains, teknologi, pendidikan, kesehatan, prestasi olahraga, kesetaraan gender, serta penguatan peran perempuan, pemuda (generasi milenial dan generasi Z), dan penyandang disabilitas.	Tatakelola Pemerintahan Terintegrasi, Taat Azaz dan Kolaboratif Tatakelola Pemerintahan Terintegrasi, Taat Azaz dan Kolaboratif			17.341.753.063,00	SEKRETARIAT DEWAN PERWAKILAN RAKYAT DAERAH
	4	**NON URUSAN**							**37.900.192.457,00**	**40.513.200.000,00**	**40.550.191.545,00**	**2.649.999.088,00**							**47.053.575.854,00**	
	4.02	**URUSAN PEMERINTAHAN BIDANG XX**							**37.900.192.457,00**	**40.513.200.000,00**	**40.550.191.545,00**	**2.649.999.088,00**							**47.053.575.854,00**	
	4.02.01.2.15.0001	Penyelenggaraan Administrasi Keuangan DPRD																		
	4	**UNSUR PENDUKUNG URUSAN PEMERINTAHAN**							**37.900.192.457,00**	**40.513.200.000,00**	**40.550.191.545,00**	**2.649.999.088,00**							**47.053.575.854,00**	
	4.02	**SEKRETARIAT DPRD**							**37.900.192.457,00**	**40.513.200.000,00**	**40.550.191.545,00**	**2.649.999.088,00**							**47.053.575.854,00**	
	4.02.01.2.15.0002	Penyediaan Pakaian Dinas dan Atribut DPRD																		
			Jumlah Paket Pakaian Dinas dan Atribut DPRD yang Disediakan				6 Paket	6 Paket	647.500.000,00	647.500.000,00	647.500.000,00	0,00	Kab. Tulang Bawang Barat, Semua Kecamatan, Semua Kel/Desa	DANA ALOKASI UMUM (DAU)	Memperkuat pembangunan sumber daya manusia (SDM), sains, teknologi, pendidikan, kesehatan, prestasi olahraga, kesetaraan gender, serta penguatan peran perempuan, pemuda (generasi milenial dan generasi Z), dan penyandang disabilitas.	Tatakelola Pemerintahan Terintegrasi, Taat Azaz dan Kolaboratif Tatakelola Pemerintahan Terintegrasi, Taat Azaz dan Kolaboratif			699.300.000,00	SEKRETARIAT DEWAN PERWAKILAN RAKYAT DAERAH
	4.02.01.2.15.0003	Pelaksanaan Medical Check Up DPRD																		
			Jumlah Orang yang Mengikuti Medical Check Up DPRD				35 Orang	35 Orang	105.000.000,00	122.500.000,00	122.500.000,00	17.500.000,00	Kab. Tulang Bawang Barat, Semua Kecamatan, Semua Kel/Desa	DANA ALOKASI UMUM (DAU)	Memperkuat pembangunan sumber daya manusia (SDM), sains, teknologi, pendidikan, kesehatan, prestasi olahraga, kesetaraan gender, serta penguatan peran perempuan, pemuda (generasi milenial dan generasi Z), dan penyandang disabilitas.	Tatakelola Pemerintahan Terintegrasi, Taat Azaz dan Kolaboratif Tatakelola Pemerintahan Terintegrasi, Taat Azaz dan Kolaboratif			113.400.000,00	SEKRETARIAT DEWAN PERWAKILAN RAKYAT DAERAH
	4.02.01.2.16	Layanan Administrasi DPRD	*Jumlah dokumen dan laporan hasil layanan administrasi DPRD*				84 Dokumen	84 Dokumen	1.049.376.000,00	1.497.269.000,00	1.552.367.000,00	502.991.000,00			Memperkuat pembangunan sumber daya manusia (SDM), sains, teknologi, pendidikan, kesehatan, prestasi olahraga, kesetaraan gender, serta penguatan peran perempuan, pemuda (generasi milenial dan generasi Z), dan penyandang disabilitas.	Tatakelola Pemerintahan Terintegrasi, Taat Azaz dan Kolaboratif Tatakelola Pemerintahan Terintegrasi, Taat Azaz dan Kolaboratif	DPRD		1.449.690.480,00	SEKRETARIAT DEWAN PERWAKILAN RAKYAT DAERAH
	4.02.01.2.16.0001	Penyelenggaraan Administrasi Keanggotaan DPRD																		

NO	KODE	URUSAN / BIDANG URUSAN / PROGRAM / OUTCOME / KEGIATAN / SUB KEGIATAN	INDIKATOR PROGRAM / KEGIATAN / SUB KEGIATAN	TARGET AKHIR PERIODE RENSTRA OPD	REALISASI CAPAIAN RENJA OPD TAHUN 2024	PRAKIRAAN CAPAIAN TARGET RENJA OPD TAHUN 2025	CAPAIAN KINERJA DAN KERANGKA PENDANAAN										KELOMPOK SASARAN	PRAKIRAAN MAJU RENCANA TAHUN 2027		PERANGKAT DAERAH PENANGGUNG JAWAB
							TARGET 2026		PAGU INDIKATIF (Rp)			Bertambah/Berkurang (10-12)	LOKASI	SUMBER DANA	PRIORITAS			TARGET	PAGU INDIKATIF (Rp)	
							SEBELUM	SESUDAH	RKPD 2026	APBD 2026	RKPD PERUBAHAN 2026				NASIONAL	DAERAH				
1	2	3	4	5	6	7	8	9	10	11	12	13	14	15	16	17	18	19	20	21
			Jumlah Dokumen Hasil Penyelenggaraan Administrasi Keanggotaan DPRD				35 Dokumen	35 Dokumen	39.825.000,00	10.457.000,00	10.555.000,00	-29.270.000,00	Kab. Tulang Bawang Barat, Semua Kecamatan, Semua Kel/Desa	DANA ALOKASI UMUM (DAU)	Memperkuat pembangunan sumber daya manusia (SDM), sains, teknologi, pendidikan, kesehatan, prestasi olahraga, kesetaraan gender, serta penguatan peran perempuan, pemuda (generasi milenial dan generasi Z), dan penyandang disabilitas.	Tatakelola Pemerintahan Terintegrasi, Taat Azaz dan Kolaboratif Tatakelola Pemerintahan Terintegrasi, Taat Azaz dan Kolaboratif			43.011.000,00	SEKRETARIAT DEWAN PERWAKILAN RAKYAT DAERAH
	4.02.01.2.16.0002	Fasilitasi Fraksi DPRD																		
			Jumlah Laporan Hasil Fasilitasi Fraksi DPRD				7 Laporan	7 Laporan	84.000.000,00	35.802.000,00	90.802.000,00	6.802.000,00	Kab. Tulang Bawang Barat, Semua Kecamatan, Semua Kel/Desa	DANA ALOKASI UMUM (DAU)	Memperkuat pembangunan sumber daya manusia (SDM), sains, teknologi, pendidikan, kesehatan, prestasi olahraga, kesetaraan gender, serta penguatan peran perempuan, pemuda (generasi milenial dan generasi Z), dan penyandang disabilitas.	Tatakelola Pemerintahan Terintegrasi, Taat Azaz dan Kolaboratif Tatakelola Pemerintahan Terintegrasi, Taat Azaz dan Kolaboratif			90.720.000,00	SEKRETARIAT DEWAN PERWAKILAN RAKYAT DAERAH
	4.02.01.2.16.0003	Fasilitasi Rapat Koordinasi dan Konsultasi DPRD																		
			Jumlah Laporan Hasil Fasilitasi Rapat Koordinasi dan Konsultasi DPRD				35 Laporan	35 Laporan	644.781.000,00	1.250.890.000,00	1.250.890.000,00	606.109.000,00	Kab. Tulang Bawang Barat, Semua Kecamatan, Semua Kel/Desa	DANA ALOKASI UMUM (DAU)	Memperkuat pembangunan sumber daya manusia (SDM), sains, teknologi, pendidikan, kesehatan, prestasi olahraga, kesetaraan gender, serta penguatan peran perempuan, pemuda (generasi milenial dan generasi Z), dan penyandang disabilitas.	Tatakelola Pemerintahan Terintegrasi, Taat Azaz dan Kolaboratif Tatakelola Pemerintahan Terintegrasi, Taat Azaz dan Kolaboratif			1.012.727.880,00	SEKRETARIAT DEWAN PERWAKILAN RAKYAT DAERAH
	4.02.01.2.16.0004	Penyediaan Kebutuhan Rumah Tangga DPRD																		
			Jumlah Paket Kebutuhan Rumah Tangga DPRD yang Disediakan				12 Paket	12 Paket	280.770.000,00	200.120.000,00	200.120.000,00	-80.650.000,00	Kab. Tulang Bawang Barat, Semua Kecamatan, Semua Kel/Desa	DANA ALOKASI UMUM (DAU)	Memperkuat pembangunan sumber daya manusia (SDM), sains, teknologi, pendidikan, kesehatan, prestasi olahraga, kesetaraan gender, serta penguatan peran perempuan, pemuda (generasi milenial dan generasi Z), dan penyandang disabilitas.	Tatakelola Pemerintahan Terintegrasi, Taat Azaz dan Kolaboratif Tatakelola Pemerintahan Terintegrasi, Taat Azaz dan Kolaboratif			303.231.600,00	SEKRETARIAT DEWAN PERWAKILAN RAKYAT DAERAH
1.	**4.02.02**	**PROGRAM DUKUNGAN PELAKSANAAN TUGAS DAN FUNGSI DPRD**	**Presentase dukungan pelaksanaan tugas dan fungsi DPRD**				**201 Dokumen**	**201 Dokumen**	**11.264.742.500,00**	**14.388.397.000,00**	**14.267.197.000,00**	**6.361.820.900,00**							**17.626.563.400,00**	
	4.02.02.2.01	Pembentukan Peraturan Daerah dan Peraturan DPRD	*Presentase pemenuhan dokumen peraturan daerah perangkat daerah tepat waktu*				16 Dokumen	16 Dokumen	1.205.043.000,00	1.032.500.000,00	1.032.500.000,00	-172.543.000,00			Memperkuat pembangunan sumber daya manusia (SDM), sains, teknologi, pendidikan, kesehatan, prestasi olahraga, kesetaraan gender, serta penguatan peran perempuan, pemuda (generasi milenial dan generasi Z), dan penyandang disabilitas.	Tatakelola Pemerintahan Terintegrasi, Taat Azaz dan Kolaboratif Tatakelola Pemerintahan Terintegrasi, Taat Azaz dan Kolaboratif	DPRD		1.352.746.440,00	SEKRETARIAT DEWAN PERWAKILAN RAKYAT DAERAH
	4.02.02.2.01.0001	Penyusunan dan Pembahasan Program Pembentukan Peraturan Daerah																		
			Jumlah Dokumen Hasil Penyusunan dan Pembahasan Program Pembentukan Peraturan Daerah				12 Dokumen	12 Dokumen	644.043.000,00	677.500.000,00	677.500.000,00	33.457.000,00	Kab. Tulang Bawang Barat, Semua Kecamatan, Semua Kel/Desa	DANA ALOKASI UMUM (DAU)	Memperkuat pembangunan sumber daya manusia (SDM), sains, teknologi, pendidikan, kesehatan, prestasi olahraga, kesetaraan gender, serta penguatan peran perempuan, pemuda (generasi milenial dan generasi Z), dan penyandang disabilitas.	Tatakelola Pemerintahan Terintegrasi, Taat Azaz dan Kolaboratif Tatakelola Pemerintahan Terintegrasi, Taat Azaz dan Kolaboratif			709.606.440,00	SEKRETARIAT DEWAN PERWAKILAN RAKYAT DAERAH
	4.02.02.2.01.0002	Pembahasan Rancangan Peraturan Daerah																		
			Jumlah Dokumen Hasil Pembahasan Rancangan Peraturan Daerah				12 Dokumen	12 Dokumen	59.500.000,00	79.000.000,00	79.000.000,00	19.500.000,00	Kab. Tulang Bawang Barat, Semua Kecamatan, Semua Kel/Desa	DANA ALOKASI UMUM (DAU)	Memperkuat pembangunan sumber daya manusia (SDM), sains, teknologi, pendidikan, kesehatan, prestasi olahraga, kesetaraan gender, serta penguatan peran perempuan, pemuda (generasi milenial dan generasi Z), dan penyandang disabilitas.	Tatakelola Pemerintahan Terintegrasi, Taat Azaz dan Kolaboratif Tatakelola Pemerintahan Terintegrasi, Taat Azaz dan Kolaboratif			79.720.000,00	SEKRETARIAT DEWAN PERWAKILAN RAKYAT DAERAH
	4.02.02.2.01.0003	Penyelenggaraan Kajian Perundang-Undangan																		

NO	KODE	URUSAN / BIDANG URUSAN / PROGRAM / OUTCOME / KEGIATAN / SUB KEGIATAN	INDIKATOR PROGRAM / KEGIATAN / SUB KEGIATAN	TARGET AKHIR PERIODE RENSTRA OPD	REALISASI CAPAIAN RENJA OPD TAHUN 2024	PRAKIRAAN CAPAIAN TARGET RENJA OPD TAHUN 2025	CAPAIAN KINERJA DAN KERANGKA PENDANAAN										KELOMPOK SASARAN	PRAKIRAAN MAJU RENCANA TAHUN 2027		PERANGKAT DAERAH PENANGGUNG JAWAB
							TARGET 2026		PAGU INDIKATIF (Rp)			Bertambah/Berkurang (10-12)	LOKASI	SUMBER DANA	PRIORITAS			TARGET	PAGU INDIKATIF (Rp)	
							SEBELUM	SESUDAH	RKPD 2026	APBD 2026	RKPD PERUBAHAN 2026				NASIONAL	DAERAH				
1	2	3	4	5	6	7	8	9	10	11	12	13	14	15	16	17	18	19	20	21
			Jumlah Dokumen Kajian Perundang-Undangan				3 Dokumen	3 Dokumen	48.000.000,00	36.000.000,00	36.000.000,00	-12.000.000,00	Kab. Tulang Bawang Barat, Semua Kecamatan, Semua Kel/Desa	DANA ALOKASI UMUM (DAU)	Memperkuat pembangunan sumber daya manusia (SDM), sains, teknologi, pendidikan, kesehatan, prestasi olahraga, kesetaraan gender, serta penguatan peran perempuan, pemuda (generasi milenial dan generasi Z), dan penyandang disabilitas.	Tatakelola Pemerintahan Terintegrasi, Taat Azaz dan Kolaboratif Tatakelola Pemerintahan Terintegrasi, Taat Azaz dan Kolaboratif			64.800.000,00	SEKRETARIAT DEWAN PERWAKILAN RAKYAT DAERAH
	4.02.02.2.01.0004	Fasilitasi Penyusunan Penjelasan/Keterangan Naskah Akademik																		
			Jumlah Dokumen Hasil Penyusunan Penjelasan atau Keterangan dan/atau Naskah Akademik yang Difasilitasi				3 Dokumen	3 Dokumen	451.500.000,00	240.000.000,00	240.000.000,00	-211.500.000,00	Kab. Tulang Bawang Barat, Semua Kecamatan, Semua Kel/Desa	DANA ALOKASI UMUM (DAU)	Memperkuat pembangunan sumber daya manusia (SDM), sains, teknologi, pendidikan, kesehatan, prestasi olahraga, kesetaraan gender, serta penguatan peran perempuan, pemuda (generasi milenial dan generasi Z), dan penyandang disabilitas.	Tatakelola Pemerintahan Terintegrasi, Taat Azaz dan Kolaboratif Tatakelola Pemerintahan Terintegrasi, Taat Azaz dan Kolaboratif			498.620.000,00	SEKRETARIAT DEWAN PERWAKILAN RAKYAT DAERAH
	4.02.02.2.01.0006	Sosialisasi Peraturan Daerah yang Dilakukan Bersama oleh DPRD dan Pemerintah Daerah																		
			Jumlah Orang yang Mengikuti Sosialisasi Peraturan Daerah yang Dilakukan Bersama oleh DPRD dan Pemerintah Daerah				100 Orang	100 Orang	2.000.000,00	0,00	0,00	-2.000.000,00	Kab. Tulang Bawang Barat, Semua Kecamatan, Semua Kel/Desa	DANA ALOKASI UMUM (DAU)	Memperkuat pembangunan sumber daya manusia (SDM), sains, teknologi, pendidikan, kesehatan, prestasi olahraga, kesetaraan gender, serta penguatan peran perempuan, pemuda (generasi milenial dan generasi Z), dan penyandang disabilitas.	Tatakelola Pemerintahan Terintegrasi, Taat Azaz dan Kolaboratif Tatakelola Pemerintahan Terintegrasi, Taat Azaz dan Kolaboratif			0,00	SEKRETARIAT DEWAN PERWAKILAN RAKYAT DAERAH
	4.02.02.2.02	Pembahasan Kebijakan Anggaran	*Jumlah dokumen hasil pembahasan kebijakan anggaran*				13 Dokumen	13 Dokumen	384.735.000,00	1.399.750.000,00	1.399.750.000,00	1.015.015.000,00			Memperkuat pembangunan sumber daya manusia (SDM), sains, teknologi, pendidikan, kesehatan, prestasi olahraga, kesetaraan gender, serta penguatan peran perempuan, pemuda (generasi milenial dan generasi Z), dan penyandang disabilitas.	Tatakelola Pemerintahan Terintegrasi, Taat Azaz dan Kolaboratif Tatakelola Pemerintahan Terintegrasi, Taat Azaz dan Kolaboratif	DPRD		1.046.356.880,00	SEKRETARIAT DEWAN PERWAKILAN RAKYAT DAERAH
	4.02.02.2.02.0001	Pembahasan KUA dan PPAS																		
			Jumlah Dokumen Hasil Pembahasan KUA dan PPAS				2 Dokumen	2 Dokumen	15.000.000,00	77.500.000,00	77.500.000,00	62.500.000,00	Kab. Tulang Bawang Barat, Semua Kecamatan, Semua Kel/Desa	DANA ALOKASI UMUM (DAU)	Memperkuat pembangunan sumber daya manusia (SDM), sains, teknologi, pendidikan, kesehatan, prestasi olahraga, kesetaraan gender, serta penguatan peran perempuan, pemuda (generasi milenial dan generasi Z), dan penyandang disabilitas.	Tatakelola Pemerintahan Terintegrasi, Taat Azaz dan Kolaboratif Tatakelola Pemerintahan Terintegrasi, Taat Azaz dan Kolaboratif			89.100.000,00	SEKRETARIAT DEWAN PERWAKILAN RAKYAT DAERAH
	4.02.02.2.02.0002	Pembahasan Perubahan KUA dan Perubahan PPAS																		
			Jumlah Dokumen Hasil Pembahasan Perubahan KUA dan Perubahan PPAS				2 Dokumen	2 Dokumen	222.835.000,00	1.082.500.000,00	1.082.500.000,00	859.665.000,00	Kab. Tulang Bawang Barat, Semua Kecamatan, Semua Kel/Desa	DANA ALOKASI UMUM (DAU)	Memperkuat pembangunan sumber daya manusia (SDM), sains, teknologi, pendidikan, kesehatan, prestasi olahraga, kesetaraan gender, serta penguatan peran perempuan, pemuda (generasi milenial dan generasi Z), dan penyandang disabilitas.	Tatakelola Pemerintahan Terintegrasi, Taat Azaz dan Kolaboratif Tatakelola Pemerintahan Terintegrasi, Taat Azaz dan Kolaboratif			708.387.120,00	SEKRETARIAT DEWAN PERWAKILAN RAKYAT DAERAH
	4.02.02.2.02.0003	Pembahasan APBD																		
			Jumlah Dokumen Hasil Pembahasan APBD				2 Dokumen	2 Dokumen	21.500.000,00	78.000.000,00	78.000.000,00	56.500.000,00	Kab. Tulang Bawang Barat, Semua Kecamatan, Semua Kel/Desa	DANA ALOKASI UMUM (DAU)	Memperkuat pembangunan sumber daya manusia (SDM), sains, teknologi, pendidikan, kesehatan, prestasi olahraga, kesetaraan gender, serta penguatan peran perempuan, pemuda (generasi milenial dan generasi Z), dan penyandang disabilitas.	Tatakelola Pemerintahan Terintegrasi, Taat Azaz dan Kolaboratif Tatakelola Pemerintahan Terintegrasi, Taat Azaz dan Kolaboratif			79.340.000,00	SEKRETARIAT DEWAN PERWAKILAN RAKYAT DAERAH
	4.02.02.2.02.0004	Pembahasan APBD Perubahan																		

NO	KODE	URUSAN / BIDANG URUSAN / PROGRAM / OUTCOME / KEGIATAN / SUB KEGIATAN	INDIKATOR PROGRAM / KEGIATAN / SUB KEGIATAN	TARGET AKHIR PERIODE RENSTRA OPD	REALISASI CAPAIAN RENJA OPD TAHUN 2024	PRAKIRAAN CAPAIAN TARGET RENJA OPD TAHUN 2025	CAPAIAN KINERJA DAN KERANGKA PENDANAAN										KELOMPOK SASARAN	PRAKIRAAN MAJU RENCANA TAHUN 2027		PERANGKAT DAERAH PENANGGUNG JAWAB
							TARGET 2026		PAGU INDIKATIF (Rp)			Bertambah/Berkurang (10-12)	LOKASI	SUMBER DANA	PRIORITAS			TARGET	PAGU INDIKATIF (Rp)	
							SEBELUM	SESUDAH	RKPD 2026	APBD 2026	RKPD PERUBAHAN 2026				NASIONAL	DAERAH				
1	2	3	4	5	6	7	8	9	10	11	12	13	14	15	16	17	18	19	20	21
			Jumlah Dokumen Hasil Pembahasan APBD Perubahan				2 Dokumen	2 Dokumen	54.500.000,00	80.000.000,00	80.000.000,00	25.500.000,00	Kab. Tulang Bawang Barat, Semua Kecamatan, Semua Kel/Desa	DANA ALOKASI UMUM (DAU)	Memperkuat pembangunan sumber daya manusia (SDM), sains, teknologi, pendidikan, kesehatan, prestasi olahraga, kesetaraan gender, serta penguatan peran perempuan, pemuda (generasi milenial dan generasi Z), dan penyandang disabilitas.	Tatakelola Pemerintahan Terintegrasi, Taat Azaz dan Kolaboratif Tatakelola Pemerintahan Terintegrasi, Taat Azaz dan Kolaboratif			78.300.000,00	SEKRETARIAT DEWAN PERWAKILAN RAKYAT DAERAH
	4.02.02.2.02.0005	Pembahasan Laporan Semester																		
			Jumlah Dokumen Hasil Pembahasan Laporan Realisasi Pelaksanaan APBD Per Semester				2 Dokumen	2 Dokumen	30.100.000,00	30.000.000,00	30.000.000,00	-100.000,00	Kab. Tulang Bawang Barat, Semua Kecamatan, Semua Kel/Desa	DANA ALOKASI UMUM (DAU)	Memperkuat pembangunan sumber daya manusia (SDM), sains, teknologi, pendidikan, kesehatan, prestasi olahraga, kesetaraan gender, serta penguatan peran perempuan, pemuda (generasi milenial dan generasi Z), dan penyandang disabilitas.	Tatakelola Pemerintahan Terintegrasi, Taat Azaz dan Kolaboratif Tatakelola Pemerintahan Terintegrasi, Taat Azaz dan Kolaboratif			32.508.000,00	SEKRETARIAT DEWAN PERWAKILAN RAKYAT DAERAH
	4.02.02.2.02.0006	Pembahasan Pertanggungjawaban APBD																		
			Jumlah Dokumen Hasil Pembahasan Pertanggungjawaban APBD				2 Dokumen	2 Dokumen	40.800.000,00	51.750.000,00	51.750.000,00	10.950.000,00	Kab. Tulang Bawang Barat, Semua Kecamatan, Semua Kel/Desa	DANA ALOKASI UMUM (DAU)	Memperkuat pembangunan sumber daya manusia (SDM), sains, teknologi, pendidikan, kesehatan, prestasi olahraga, kesetaraan gender, serta penguatan peran perempuan, pemuda (generasi milenial dan generasi Z), dan penyandang disabilitas.	Tatakelola Pemerintahan Terintegrasi, Taat Azaz dan Kolaboratif Tatakelola Pemerintahan Terintegrasi, Taat Azaz dan Kolaboratif			58.721.760,00	SEKRETARIAT DEWAN PERWAKILAN RAKYAT DAERAH
	4.02.02.2.03	Pengawasan Penyelenggaraan Pemerintahan	*Jumlah laporan hasil pengawasan penyelenggaraan pemerintahan*				34 Dokumen	34 Dokumen	438.195.500,00	1.593.307.000,00	1.593.307.000,00	1.155.111.500,00			Memperkuat pembangunan sumber daya manusia (SDM), sains, teknologi, pendidikan, kesehatan, prestasi olahraga, kesetaraan gender, serta penguatan peran perempuan, pemuda (generasi milenial dan generasi Z), dan penyandang disabilitas.	Tatakelola Pemerintahan Terintegrasi, Taat Azaz dan Kolaboratif Tatakelola Pemerintahan Terintegrasi, Taat Azaz dan Kolaboratif	DPRD		1.833.163.920,00	SEKRETARIAT DEWAN PERWAKILAN RAKYAT DAERAH
	4.02.02.2.03.0001	Pengawasan Urusan Pemerintahan Bidang Pemerintahan dan Hukum																		
			Jumlah Laporan Hasil Pengawasan Urusan Pemerintahan Bidang Pemerintahan dan Hukum				2 Laporan	2 Laporan	62.850.000,00	426.661.000,00	426.661.000,00	363.811.000,00	Kab. Tulang Bawang Barat, Semua Kecamatan, Semua Kel/Desa	DANA ALOKASI UMUM (DAU)	Memperkuat pembangunan sumber daya manusia (SDM), sains, teknologi, pendidikan, kesehatan, prestasi olahraga, kesetaraan gender, serta penguatan peran perempuan, pemuda (generasi milenial dan generasi Z), dan penyandang disabilitas.	Tatakelola Pemerintahan Terintegrasi, Taat Azaz dan Kolaboratif Tatakelola Pemerintahan Terintegrasi, Taat Azaz dan Kolaboratif			461.041.200,00	SEKRETARIAT DEWAN PERWAKILAN RAKYAT DAERAH
	4.02.02.2.03.0002	Pengawasan Urusan Pemerintahan Bidang Infrastruktur																		
			Jumlah Laporan Hasil Pengawasan Urusan Pemerintahan Bidang Infrastruktur				2 Laporan	2 Laporan	62.850.000,00	469.485.000,00	469.485.000,00	406.635.000,00	Kab. Tulang Bawang Barat, Semua Kecamatan, Semua Kel/Desa	DANA ALOKASI UMUM (DAU)	Memperkuat pembangunan sumber daya manusia (SDM), sains, teknologi, pendidikan, kesehatan, prestasi olahraga, kesetaraan gender, serta penguatan peran perempuan, pemuda (generasi milenial dan generasi Z), dan penyandang disabilitas.	Tatakelola Pemerintahan Terintegrasi, Taat Azaz dan Kolaboratif Tatakelola Pemerintahan Terintegrasi, Taat Azaz dan Kolaboratif			575.469.360,00	SEKRETARIAT DEWAN PERWAKILAN RAKYAT DAERAH
	4.02.02.2.03.0003	Pengawasan Urusan Pemerintahan Bidang Kesejahteraan Rakyat																		
			Jumlah Laporan Pengawasan Urusan Pemerintahan Bidang Kesejahteraan Rakyat				2 Laporan	2 Laporan	62.850.000,00	426.661.000,00	426.661.000,00	363.811.000,00	Kab. Tulang Bawang Barat, Semua Kecamatan, Semua Kel/Desa	DANA ALOKASI UMUM (DAU)	Memperkuat pembangunan sumber daya manusia (SDM), sains, teknologi, pendidikan, kesehatan, prestasi olahraga, kesetaraan gender, serta penguatan peran perempuan, pemuda (generasi milenial dan generasi Z), dan penyandang disabilitas.	Tatakelola Pemerintahan Terintegrasi, Taat Azaz dan Kolaboratif Tatakelola Pemerintahan Terintegrasi, Taat Azaz dan Kolaboratif			518.032.800,00	SEKRETARIAT DEWAN PERWAKILAN RAKYAT DAERAH
	4.02.02.2.03.0004	Pengawasan Urusan Pemerintahan Bidang Perekonomian																		
			Jumlah Laporan Hasil Pengawasan Urusan Pemerintahan Bidang Perekonomian				2 Laporan	2 Laporan	50.600.000,00	63.000.000,00	63.000.000,00	12.400.000,00	Kab. Tulang Bawang Barat, Semua Kecamatan, Semua Kel/Desa	DANA ALOKASI UMUM (DAU)	Memperkuat pembangunan sumber daya manusia (SDM), sains, teknologi, pendidikan, kesehatan, prestasi olahraga, kesetaraan gender, serta penguatan peran perempuan, pemuda (generasi milenial dan generasi Z), dan penyandang disabilitas.	Tatakelola Pemerintahan Terintegrasi, Taat Azaz dan Kolaboratif Tatakelola Pemerintahan Terintegrasi, Taat Azaz dan Kolaboratif			54.648.000,00	SEKRETARIAT DEWAN PERWAKILAN RAKYAT DAERAH

NO	KODE	URUSAN / BIDANG URUSAN / PROGRAM / OUTCOME / KEGIATAN / SUB KEGIATAN	INDIKATOR PROGRAM / KEGIATAN / SUB KEGIATAN	TARGET AKHIR PERIODE RENSTRA OPD	REALISASI CAPAIAN RENJA OPD TAHUN 2024	PRAKIRAAN CAPAIAN TARGET RENJA OPD TAHUN 2025	CAPAIAN KINERJA DAN KERANGKA PENDANAAN										KELOMPOK SASARAN	PRAKIRAAN MAJU RENCANA TAHUN 2027		PERANGKAT DAERAH PENANGGUNG JAWAB
							TARGET 2026		PAGU INDIKATIF (Rp)			Bertambah/Berkurang (10-12)	LOKASI	SUMBER DANA	PRIORITAS			TARGET	PAGU INDIKATIF (Rp)	
							SEBELUM	SESUDAH	RKPD 2026	APBD 2026	RKPD PERUBAHAN 2026				NASIONAL	DAERAH				
1	2	3	4	5	6	7	8	9	10	11	12	13	14	15	16	17	18	19	20	21
	4.02.02.2.03.0005	Pengawasan Urusan Pemerintahan Bidang Sumber Daya Alam																		
			Jumlah Laporan Hasil Pengawasan Urusan Pemerintahan Bidang Sumber Daya Alam				2 Laporan	2 Laporan	54.600.000,00	70.000.000,00	70.000.000,00	15.400.000,00	Kab. Tulang Bawang Barat, Semua Kecamatan, Semua Kel/Desa	DANA ALOKASI UMUM (DAU)	Memperkuat pembangunan sumber daya manusia (SDM), sains, teknologi, pendidikan, kesehatan, prestasi olahraga, kesetaraan gender, serta penguatan peran perempuan, pemuda (generasi milenial dan generasi Z), dan penyandang disabilitas.	Tatakelola Pemerintahan Terintegrasi, Taat Azaz dan Kolaboratif Tatakelola Pemerintahan Terintegrasi, Taat Azaz dan Kolaboratif			58.968.000,00	SEKRETARIAT DEWAN PERWAKILAN RAKYAT DAERAH
	4.02.02.2.03.0006	Pengawasan Tindak Lanjut Hasil Pemeriksaan Laporan Keuangan oleh Badan Pemeriksa Keuangan																		
			Jumlah Dokumen Hasil Pengawasan Tindak Lanjut Hasil Pemeriksaan Laporan Keuangan oleh Badan Pemeriksa Keuangan				1 Dokumen	1 Dokumen	29.600.000,00	25.000.000,00	25.000.000,00	-4.600.000,00	Kab. Tulang Bawang Barat, Semua Kecamatan, Semua Kel/Desa	DANA ALOKASI UMUM (DAU)	Memperkuat pembangunan sumber daya manusia (SDM), sains, teknologi, pendidikan, kesehatan, prestasi olahraga, kesetaraan gender, serta penguatan peran perempuan, pemuda (generasi milenial dan generasi Z), dan penyandang disabilitas.	Tatakelola Pemerintahan Terintegrasi, Taat Azaz dan Kolaboratif Tatakelola Pemerintahan Terintegrasi, Taat Azaz dan Kolaboratif			31.968.000,00	SEKRETARIAT DEWAN PERWAKILAN RAKYAT DAERAH
	4.02.02.2.03.0007	Pengawasan Penggunaan Anggaran																		
			Jumlah Dokumen Hasil Pengawasan Penggunaan Anggaran				1 Dokumen	1 Dokumen	61.645.500,00	64.500.000,00	64.500.000,00	2.854.500,00	Kab. Tulang Bawang Barat, Semua Kecamatan, Semua Kel/Desa	DANA ALOKASI UMUM (DAU)	Memperkuat pembangunan sumber daya manusia (SDM), sains, teknologi, pendidikan, kesehatan, prestasi olahraga, kesetaraan gender, serta penguatan peran perempuan, pemuda (generasi milenial dan generasi Z), dan penyandang disabilitas.	Tatakelola Pemerintahan Terintegrasi, Taat Azaz dan Kolaboratif Tatakelola Pemerintahan Terintegrasi, Taat Azaz dan Kolaboratif			75.580.560,00	SEKRETARIAT DEWAN PERWAKILAN RAKYAT DAERAH
	4.02.02.2.03.0008	Pembahasan Laporan Keterangan Pertanggungjawaban Kepala Daerah																		
			Jumlah Rekomendasi Hasil Pembahasan Laporan Keterangan Pertanggungjawaban Kepala Daerah				1 Dokumen	1 Dokumen	53.200.000,00	48.000.000,00	48.000.000,00	-5.200.000,00	Kab. Tulang Bawang Barat, Semua Kecamatan, Semua Kel/Desa	DANA ALOKASI UMUM (DAU)	Memperkuat pembangunan sumber daya manusia (SDM), sains, teknologi, pendidikan, kesehatan, prestasi olahraga, kesetaraan gender, serta penguatan peran perempuan, pemuda (generasi milenial dan generasi Z), dan penyandang disabilitas.	Tatakelola Pemerintahan Terintegrasi, Taat Azaz dan Kolaboratif Tatakelola Pemerintahan Terintegrasi, Taat Azaz dan Kolaboratif			57.456.000,00	SEKRETARIAT DEWAN PERWAKILAN RAKYAT DAERAH
	4.02.02.2.04	Peningkatan Kapasitas DPRD	*Jumlah dokumen hasil peningkatan kapasitas DPRD*				59 Dokumen	59 Dokumen	4.496.329.000,00	4.478.270.000,00	4.357.070.000,00	-139.259.000,00			Memperkuat pembangunan sumber daya manusia (SDM), sains, teknologi, pendidikan, kesehatan, prestasi olahraga, kesetaraan gender, serta penguatan peran perempuan, pemuda (generasi milenial dan generasi Z), dan penyandang disabilitas.	Tatakelola Pemerintahan Terintegrasi, Taat Azaz dan Kolaboratif Tatakelola Pemerintahan Terintegrasi, Taat Azaz dan Kolaboratif	DPRD		5.952.290.480,00	SEKRETARIAT DEWAN PERWAKILAN RAKYAT DAERAH
	4.02.02.2.04.0001	Orientasi DPRD																		
			Jumlah Dokumen Hasil Penyelenggaraan Orientasi DPRD				1 Dokumen	1 Dokumen	17.400.000,00	0,00	0,00	-17.400.000,00	Kab. Tulang Bawang Barat, Semua Kecamatan, Semua Kel/Desa	DANA ALOKASI UMUM (DAU)	Memperkuat pembangunan sumber daya manusia (SDM), sains, teknologi, pendidikan, kesehatan, prestasi olahraga, kesetaraan gender, serta penguatan peran perempuan, pemuda (generasi milenial dan generasi Z), dan penyandang disabilitas.	Tatakelola Pemerintahan Terintegrasi, Taat Azaz dan Kolaboratif Tatakelola Pemerintahan Terintegrasi, Taat Azaz dan Kolaboratif			0,00	SEKRETARIAT DEWAN PERWAKILAN RAKYAT DAERAH
	4.02.02.2.04.0002	Pendalaman Tugas DPRD																		
			Jumlah Dokumen Hasil Pendalaman Tugas DPRD				6 Dokumen	6 Dokumen	2.115.106.000,00	2.281.000.000,00	2.281.000.000,00	165.894.000,00	Kab. Tulang Bawang Barat, Semua Kecamatan, Semua Kel/Desa	DANA ALOKASI UMUM (DAU)	Memperkuat pembangunan sumber daya manusia (SDM), sains, teknologi, pendidikan, kesehatan, prestasi olahraga, kesetaraan gender, serta penguatan peran perempuan, pemuda (generasi milenial dan generasi Z), dan penyandang disabilitas.	Tatakelola Pemerintahan Terintegrasi, Taat Azaz dan Kolaboratif Tatakelola Pemerintahan Terintegrasi, Taat Azaz dan Kolaboratif			3.490.571.880,00	SEKRETARIAT DEWAN PERWAKILAN RAKYAT DAERAH
	4.02.02.2.04.0004	Penyediaan Kelompok Pakar dan Tim Ahli																		

NO	KODE	URUSAN / BIDANG URUSAN / PROGRAM / OUTCOME / KEGIATAN / SUB KEGIATAN	INDIKATOR PROGRAM / KEGIATAN / SUB KEGIATAN	TARGET AKHIR PERIODE RENSTRA OPD	REALISASI CAPAIAN RENJA OPD TAHUN 2024	PRAKIRAAN CAPAIAN TARGET RENJA OPD TAHUN 2025	CAPAIAN KINERJA DAN KERANGKA PENDANAAN										KELOMPOK SASARAN	PRAKIRAAN MAJU RENCANA TAHUN 2027		PERANGKAT DAERAH PENANGGUNG JAWAB
							TARGET 2026		PAGU INDIKATIF (Rp)			Bertambah/Berkurang (10-12)	LOKASI	SUMBER DANA	PRIORITAS			TARGET	PAGU INDIKATIF (Rp)	
							SEBELUM	SESUDAH	RKPD 2026	APBD 2026	RKPD PERUBAHAN 2026				NASIONAL	DAERAH				
1	2	3	4	5	6	7	8	9	10	11	12	13	14	15	16	17	18	19	20	21
			Jumlah Orang dalam Kelompok Pakar dan Tim Ahli				7 Orang	7 Orang	252.000.000,00	210.000.000,00	210.000.000,00	-42.000.000,00	Kab. Tulang Bawang Barat, Semua Kecamatan, Semua Kel/Desa	DANA ALOKASI UMUM (DAU)	Memperkuat pembangunan sumber daya manusia (SDM), sains, teknologi, pendidikan, kesehatan, prestasi olahraga, kesetaraan gender, serta penguatan peran perempuan, pemuda (generasi milenial dan generasi Z), dan penyandang disabilitas.	Tatakelola Pemerintahan Terintegrasi, Taat Azaz dan Kolaboratif Tatakelola Pemerintahan Terintegrasi, Taat Azaz dan Kolaboratif			272.160.000,00	SEKRETARIAT DEWAN PERWAKILAN RAKYAT DAERAH
	4.02.02.2.04.0005	Penyediaan Tenaga Ahli Fraksi																		
			Jumlah Tenaga Ahli Fraksi				7 Orang	7 Orang	252.000.000,00	210.000.000,00	210.000.000,00	-42.000.000,00	Kab. Tulang Bawang Barat, Semua Kecamatan, Semua Kel/Desa	DANA ALOKASI UMUM (DAU)	Memperkuat pembangunan sumber daya manusia (SDM), sains, teknologi, pendidikan, kesehatan, prestasi olahraga, kesetaraan gender, serta penguatan peran perempuan, pemuda (generasi milenial dan generasi Z), dan penyandang disabilitas.	Tatakelola Pemerintahan Terintegrasi, Taat Azaz dan Kolaboratif Tatakelola Pemerintahan Terintegrasi, Taat Azaz dan Kolaboratif			271.160.000,00	SEKRETARIAT DEWAN PERWAKILAN RAKYAT DAERAH
	4.02.02.2.04.0006	Penyelenggaraan Hubungan Masyarakat																		
			Jumlah Dokumen Hasil Penyelenggaraan Hubungan Masyarakat				1 Dokumen	1 Dokumen	71.395.000,00	632.470.000,00	632.470.000,00	561.075.000,00	Kab. Tulang Bawang Barat, Semua Kecamatan, Semua Kel/Desa	DANA ALOKASI UMUM (DAU)	Memperkuat pembangunan sumber daya manusia (SDM), sains, teknologi, pendidikan, kesehatan, prestasi olahraga, kesetaraan gender, serta penguatan peran perempuan, pemuda (generasi milenial dan generasi Z), dan penyandang disabilitas.	Tatakelola Pemerintahan Terintegrasi, Taat Azaz dan Kolaboratif Tatakelola Pemerintahan Terintegrasi, Taat Azaz dan Kolaboratif			83.586.600,00	SEKRETARIAT DEWAN PERWAKILAN RAKYAT DAERAH
	4.02.02.2.04.0007	Penyusunan Program Kerja DPRD																		
			Jumlah Dokumen Rencana Kerja DPRD				1 Dokumen	1 Dokumen	126.000.000,00	130.500.000,00	130.500.000,00	4.500.000,00	Kab. Tulang Bawang Barat, Semua Kecamatan, Semua Kel/Desa	DANA ALOKASI UMUM (DAU)	Memperkuat pembangunan sumber daya manusia (SDM), sains, teknologi, pendidikan, kesehatan, prestasi olahraga, kesetaraan gender, serta penguatan peran perempuan, pemuda (generasi milenial dan generasi Z), dan penyandang disabilitas.	Tatakelola Pemerintahan Terintegrasi, Taat Azaz dan Kolaboratif Tatakelola Pemerintahan Terintegrasi, Taat Azaz dan Kolaboratif			143.640.000,00	SEKRETARIAT DEWAN PERWAKILAN RAKYAT DAERAH
	4.02.02.2.04.0008	Publikasi dan Dokumentasi DPRD																		
			Jumlah Dokumen Publikasi dan Dokumentasi DPRD				12 Dokumen	12 Dokumen	1.662.428.000,00	1.014.300.000,00	893.100.000,00	-769.328.000,00	Kab. Tulang Bawang Barat, Semua Kecamatan, Semua Kel/Desa	DANA ALOKASI UMUM (DAU)	Memperkuat pembangunan sumber daya manusia (SDM), sains, teknologi, pendidikan, kesehatan, prestasi olahraga, kesetaraan gender, serta penguatan peran perempuan, pemuda (generasi milenial dan generasi Z), dan penyandang disabilitas.	Tatakelola Pemerintahan Terintegrasi, Taat Azaz dan Kolaboratif Tatakelola Pemerintahan Terintegrasi, Taat Azaz dan Kolaboratif			1.691.172.000,00	SEKRETARIAT DEWAN PERWAKILAN RAKYAT DAERAH
	4.02.02.2.05	Penyerapan dan Penghimpunan Aspirasi Masyarakat	*Jumlah laporan hasil penyerapan dan penghimpunan aspirasi masyarakat*				10 Dokumen	10 Dokumen	1.262.510.000,00	1.278.660.000,00	1.278.660.000,00	16.150.000,00			Memperkuat pembangunan sumber daya manusia (SDM), sains, teknologi, pendidikan, kesehatan, prestasi olahraga, kesetaraan gender, serta penguatan peran perempuan, pemuda (generasi milenial dan generasi Z), dan penyandang disabilitas.	Tatakelola Pemerintahan Terintegrasi, Taat Azaz dan Kolaboratif Tatakelola Pemerintahan Terintegrasi, Taat Azaz dan Kolaboratif	DPRD		1.369.612.800,00	SEKRETARIAT DEWAN PERWAKILAN RAKYAT DAERAH
	4.02.02.2.05.0001	Kunjungan Kerja dalam Daerah																		
			Jumlah Laporan Hasil Kunjungan Kerja DPRD				3 Laporan	3 Laporan	67.600.000,00	81.250.000,00	81.250.000,00	13.650.000,00	Kab. Tulang Bawang Barat, Semua Kecamatan, Semua Kel/Desa	DANA ALOKASI UMUM (DAU)	Memperkuat pembangunan sumber daya manusia (SDM), sains, teknologi, pendidikan, kesehatan, prestasi olahraga, kesetaraan gender, serta penguatan peran perempuan, pemuda (generasi milenial dan generasi Z), dan penyandang disabilitas.	Tatakelola Pemerintahan Terintegrasi, Taat Azaz dan Kolaboratif Tatakelola Pemerintahan Terintegrasi, Taat Azaz dan Kolaboratif			77.490.000,00	SEKRETARIAT DEWAN PERWAKILAN RAKYAT DAERAH
	4.02.02.2.05.0002	Penyusunan Pokok-Pokok Pikiran DPRD																		
			Jumlah Dokumen Pokok-Pokok Pikiran DPRD yang Disusun				1 Dokumen	1 Dokumen	32.910.000,00	34.410.000,00	34.410.000,00	1.500.000,00	Kab. Tulang Bawang Barat, Semua Kecamatan, Semua Kel/Desa	DANA ALOKASI UMUM (DAU)	Memperkuat pembangunan sumber daya manusia (SDM), sains, teknologi, pendidikan, kesehatan, prestasi olahraga, kesetaraan gender, serta penguatan peran perempuan, pemuda (generasi milenial dan generasi Z), dan penyandang disabilitas.	Tatakelola Pemerintahan Terintegrasi, Taat Azaz dan Kolaboratif Tatakelola Pemerintahan Terintegrasi, Taat Azaz dan Kolaboratif			38.242.800,00	SEKRETARIAT DEWAN PERWAKILAN RAKYAT DAERAH

NO	KODE	URUSAN / BIDANG URUSAN / PROGRAM / OUTCOME / KEGIATAN / SUB KEGIATAN	INDIKATOR PROGRAM / KEGIATAN / SUB KEGIATAN	TARGET AKHIR PERIODE RENSTRA OPD	REALISASI CAPAIAN RENJA OPD TAHUN 2024	PRAKIRAAN CAPAIAN TARGET RENJA OPD TAHUN 2025	CAPAIAN KINERJA DAN KERANGKA PENDANAAN										KELOMPOK SASARAN	PRAKIRAAN MAJU RENCANA TAHUN 2027		PERANGKAT DAERAH PENANGGUNG JAWAB
							TARGET 2026		PAGU INDIKATIF (Rp)			Bertambah/Berkurang (10-12)	LOKASI	SUMBER DANA	PRIORITAS			TARGET	PAGU INDIKATIF (Rp)	
							SEBELUM	SESUDAH	RKPD 2026	APBD 2026	RKPD PERUBAHAN 2026				NASIONAL	DAERAH				
1	2	3	4	5	6	7	8	9	10	11	12	13	14	15	16	17	18	19	20	21
	4.02.02.2.05.0003	Pelaksanaan Reses																		
			Jumah Dokumen Hasil Pelaksanaan Reses				3 Dokumen	3 Dokumen	1.161.000.000,00	1.163.000.000,00	1.163.000.000,00	2.000.000,00	Kab. Tulang Bawang Barat, Semua Kecamatan, Semua Kel/Desa	DANA ALOKASI UMUM (DAU)	Memperkuat pembangunan sumber daya manusia (SDM), sains, teknologi, pendidikan, kesehatan, prestasi olahraga, kesetaraan gender, serta penguatan peran perempuan, pemuda (generasi milenial dan generasi Z), dan penyandang disabilitas.	Tatakelola Pemerintahan Terintegrasi, Taat Azaz dan Kolaboratif Tatakelola Pemerintahan Terintegrasi, Taat Azaz dan Kolaboratif			1.253.880.000,00	SEKRETARIAT DEWAN PERWAKILAN RAKYAT DAERAH
	4.02.02.2.05.0004	Sosialisasi Rancangan Peraturan Daerah																		
			Jumlah Orang yang Mengikuti Sosialisasi Rancangan Peraturan Daerah				100 Orang	100 Orang	1.000.000,00	0,00	0,00	-1.000.000,00	Kab. Tulang Bawang Barat, Semua Kecamatan, Semua Kel/Desa	DANA ALOKASI UMUM (DAU)	Memperkuat pembangunan sumber daya manusia (SDM), sains, teknologi, pendidikan, kesehatan, prestasi olahraga, kesetaraan gender, serta penguatan peran perempuan, pemuda (generasi milenial dan generasi Z), dan penyandang disabilitas.	Tatakelola Pemerintahan Terintegrasi, Taat Azaz dan Kolaboratif Tatakelola Pemerintahan Terintegrasi, Taat Azaz dan Kolaboratif			0,00	SEKRETARIAT DEWAN PERWAKILAN RAKYAT DAERAH
	4.02.02.2.06	Pelaksanaan dan Pengawasan Kode Etik DPRD	*Jumlah pelaksanaan dan pengawasan kode etik DPRD*				1 Dokumen	1 Dokumen	264.382.000,00	551.973.000,00	551.973.000,00	287.591.000,00			Memperkuat pembangunan sumber daya manusia (SDM), sains, teknologi, pendidikan, kesehatan, prestasi olahraga, kesetaraan gender, serta penguatan peran perempuan, pemuda (generasi milenial dan generasi Z), dan penyandang disabilitas.	Tatakelola Pemerintahan Terintegrasi, Taat Azaz dan Kolaboratif Tatakelola Pemerintahan Terintegrasi, Taat Azaz dan Kolaboratif	DPRD		392.138.280,00	SEKRETARIAT DEWAN PERWAKILAN RAKYAT DAERAH
	4.02.02.2.06.0001	Penyusunan Kode Etik DPRD																		
			Jumlah Kode Etik dan Tata Beracara DPRD				2 Dokumen	2 Dokumen	84.583.000,00	274.238.000,00	274.238.000,00	189.655.000,00	Kab. Tulang Bawang Barat, Semua Kecamatan, Semua Kel/Desa	DANA ALOKASI UMUM (DAU)	Memperkuat pembangunan sumber daya manusia (SDM), sains, teknologi, pendidikan, kesehatan, prestasi olahraga, kesetaraan gender, serta penguatan peran perempuan, pemuda (generasi milenial dan generasi Z), dan penyandang disabilitas.	Tatakelola Pemerintahan Terintegrasi, Taat Azaz dan Kolaboratif Tatakelola Pemerintahan Terintegrasi, Taat Azaz dan Kolaboratif			183.915.360,00	SEKRETARIAT DEWAN PERWAKILAN RAKYAT DAERAH
	4.02.02.2.06.0002	Pengawasan Kode Etik DPRD																		
			Jumlah Laporan Hasil Pengawasan Kode Etik DPRD				2 Laporan	2 Laporan	179.799.000,00	277.735.000,00	277.735.000,00	97.936.000,00	Kab. Tulang Bawang Barat, Semua Kecamatan, Semua Kel/Desa	DANA ALOKASI UMUM (DAU)	Memperkuat pembangunan sumber daya manusia (SDM), sains, teknologi, pendidikan, kesehatan, prestasi olahraga, kesetaraan gender, serta penguatan peran perempuan, pemuda (generasi milenial dan generasi Z), dan penyandang disabilitas.	Tatakelola Pemerintahan Terintegrasi, Taat Azaz dan Kolaboratif Tatakelola Pemerintahan Terintegrasi, Taat Azaz dan Kolaboratif			208.222.920,00	SEKRETARIAT DEWAN PERWAKILAN RAKYAT DAERAH
	4.02.02.2.08	Fasilitasi Tugas DPRD	*Jumlah dokumen hasil fasilitasi tugas DPRD*				69 Dokumen	69 Dokumen	3.213.548.000,00	4.053.937.000,00	4.053.937.000,00	840.389.000,00			Memperkuat pembangunan sumber daya manusia (SDM), sains, teknologi, pendidikan, kesehatan, prestasi olahraga, kesetaraan gender, serta penguatan peran perempuan, pemuda (generasi milenial dan generasi Z), dan penyandang disabilitas.	Tatakelola Pemerintahan Terintegrasi, Taat Azaz dan Kolaboratif Tatakelola Pemerintahan Terintegrasi, Taat Azaz dan Kolaboratif	DPRD		5.680.254.600,00	SEKRETARIAT DEWAN PERWAKILAN RAKYAT DAERAH
	4.02.02.2.08.0001	Koordinasi dan Konsultasi Pelaksanaan Tugas DPRD																		
			Jumlah Dokumen Hasil Koordinasi dan Konsultasi Pelaksanaan Tugas DPRD				35 Dokumen	35 Dokumen	1.379.036.000,00	2.010.437.000,00	2.010.437.000,00	631.401.000,00	Kab. Tulang Bawang Barat, Semua Kecamatan, Semua Kel/Desa	DANA ALOKASI UMUM (DAU)	Memperkuat pembangunan sumber daya manusia (SDM), sains, teknologi, pendidikan, kesehatan, prestasi olahraga, kesetaraan gender, serta penguatan peran perempuan, pemuda (generasi milenial dan generasi Z), dan penyandang disabilitas.	Tatakelola Pemerintahan Terintegrasi, Taat Azaz dan Kolaboratif Tatakelola Pemerintahan Terintegrasi, Taat Azaz dan Kolaboratif			2.619.324.000,00	SEKRETARIAT DEWAN PERWAKILAN RAKYAT DAERAH
	4.02.02.2.08.0002	Penyusunan Laporan Kinerja DPRD																		
			Jumlah Laporan Fraksi, Alat Kelengkapan dan Kinerja DPRD yang Disusun				1 Laporan	1 Laporan	33.500.000,00	30.500.000,00	30.500.000,00	-3.000.000,00	Kab. Tulang Bawang Barat, Semua Kecamatan, Semua Kel/Desa	DANA ALOKASI UMUM (DAU)	Memperkuat pembangunan sumber daya manusia (SDM), sains, teknologi, pendidikan, kesehatan, prestasi olahraga, kesetaraan gender, serta penguatan peran perempuan, pemuda (generasi milenial dan generasi Z), dan penyandang disabilitas.	Tatakelola Pemerintahan Terintegrasi, Taat Azaz dan Kolaboratif Tatakelola Pemerintahan Terintegrasi, Taat Azaz dan Kolaboratif			40.500.000,00	SEKRETARIAT DEWAN PERWAKILAN RAKYAT DAERAH

NO	KODE	URUSAN / BIDANG URUSAN / PROGRAM / OUTCOME / KEGIATAN / SUB KEGIATAN	INDIKATOR PROGRAM / KEGIATAN / SUB KEGIATAN	TARGET AKHIR PERIODE RENSTRA OPD	REALISASI CAPAIAN RENJA OPD TAHUN 2024	PRAKIRAAN CAPAIAN TARGET RENJA OPD TAHUN 2025	CAPAIAN KINERJA DAN KERANGKA PENDANAAN										KELOMPOK SASARAN	PRAKIRAAN MAJU RENCANA TAHUN 2027		PERANGKAT DAERAH PENANGGUNG JAWAB
							TARGET 2026		PAGU INDIKATIF (Rp)			Bertambah/Berkurang (10-12)	LOKASI	SUMBER DANA	PRIORITAS			TARGET	PAGU INDIKATIF (Rp)	
							SEBELUM	SESUDAH	RKPD 2026	APBD 2026	RKPD PERUBAHAN 2026				NASIONAL	DAERAH				
1	2	3	4	5	6	7	8	9	10	11	12	13	14	15	16	17	18	19	20	21
	4.02.02.2.08.0003	Fasilitasi Pelaksanaan Tugas Badan Musyawarah																		
			Jumlah Dokumen Hasil Fasilitasi Pelaksanaan Tugas Badan Musyawarah				2 Dokumen	2 Dokumen	532.439.000,00	771.500.000,00	771.500.000,00	239.061.000,00	Kab. Tulang Bawang Barat, Semua Kecamatan, Semua Kel/Desa	DANA ALOKASI UMUM (DAU)	Memperkuat pembangunan sumber daya manusia (SDM), sains, teknologi, pendidikan, kesehatan, prestasi olahraga, kesetaraan gender, serta penguatan peran perempuan, pemuda (generasi milenial dan generasi Z), dan penyandang disabilitas.	Tatakelola Pemerintahan Terintegrasi, Taat Azaz dan Kolaboratif Tatakelola Pemerintahan Terintegrasi, Taat Azaz dan Kolaboratif			735.556.680,00	SEKRETARIAT DEWAN PERWAKILAN RAKYAT DAERAH
	4.02.02.2.08.0004	Fasilitasi Tugas Pimpinan DPRD																		
			Jumlah Dokumen Hasil Fasilitasi Tugas Pimpinan DPRD				3 Dokumen	3 Dokumen	670.312.000,00	785.500.000,00	785.500.000,00	115.188.000,00	Kab. Tulang Bawang Barat, Semua Kecamatan, Semua Kel/Desa	DANA ALOKASI UMUM (DAU)	Memperkuat pembangunan sumber daya manusia (SDM), sains, teknologi, pendidikan, kesehatan, prestasi olahraga, kesetaraan gender, serta penguatan peran perempuan, pemuda (generasi milenial dan generasi Z), dan penyandang disabilitas.	Tatakelola Pemerintahan Terintegrasi, Taat Azaz dan Kolaboratif Tatakelola Pemerintahan Terintegrasi, Taat Azaz dan Kolaboratif			1.109.270.160,00	SEKRETARIAT DEWAN PERWAKILAN RAKYAT DAERAH
	4.02.02.2.08.0005	Fasilitasi Pelaksanaan Tugas Panitia Khusus																		
			Jumlah Dokumen Hasil Fasilitasi Pelaksanaan Tugas Panitia Khusus				35 Dokumen	35 Dokumen	598.261.000,00	456.000.000,00	456.000.000,00	-142.261.000,00	Kab. Tulang Bawang Barat, Semua Kecamatan, Semua Kel/Desa	DANA ALOKASI UMUM (DAU)	Memperkuat pembangunan sumber daya manusia (SDM), sains, teknologi, pendidikan, kesehatan, prestasi olahraga, kesetaraan gender, serta penguatan peran perempuan, pemuda (generasi milenial dan generasi Z), dan penyandang disabilitas.	Tatakelola Pemerintahan Terintegrasi, Taat Azaz dan Kolaboratif Tatakelola Pemerintahan Terintegrasi, Taat Azaz dan Kolaboratif			1.175.603.760,00	SEKRETARIAT DEWAN PERWAKILAN RAKYAT DAERAH
		BADAN PERENCANAAN PEMBANGUNAN, RISET DAN INOVASI DAERAH							**8.640.098.146,00**	**7.295.014.081,00**	**5.796.891.867,00**	**-2.843.206.279,00**							**5.599.012.773,00**	
	5	**UNSUR PENUNJANG URUSAN PEMERINTAHAN**							**8.640.098.146,00**	**7.295.014.081,00**	**5.796.891.867,00**	**-2.843.206.279,00**							**5.599.012.773,00**	
	5.01	**PERENCANAAN**							**1.814.458.500,00**	**6.970.689.081,00**	**5.662.561.867,00**	**3.848.103.367,00**							**5.599.012.773,00**	
1.	**5.01.01**	**PROGRAM PENUNJANG URUSAN PEMERINTAHAN DAERAH KABUPATEN/KOTA**	**Nilai Sakip Perangkat Daerah**				**70 persen**	**61,67 Angka**	**6.202.439.646,00**	**5.960.438.581,00**	**5.194.454.367,00**	**-930.426.873,00**							**5.272.012.773,00**	
	5.01.01.2.01	Perencanaan, Penganggaran, dan Evaluasi Kinerja Perangkat Daerah	*tersedianya dokumen perencanaan dan tercapainya target kinerja*				95 persen	100 persen	74.370.000,00	68.545.000,00	31.895.000,00	-42.475.000,00			Memperkuat reformasi politik, hukum dan birokrasi, serta memperkuat pencegahan dan pemberantasan korupsi, narkoba, judi, dan penyeludupan.	Tatakelola Pemerintahan Terintegrasi, Taat Azaz dan Kolaboratif Tatakelola Pemerintahan Terintegrasi, Taat Azaz dan Kolaboratif	Perangkat Daerah Kabupaten Tulang Bawang Barat		123.678.797,00	BADAN PERENCANAAN PEMBANGUNAN, RISET DAN INOVASI DAERAH
	5.01.01.2.01.0001	Penyusunan Dokumen Perencanaan Perangkat Daerah																		
			Jumlah Dokumen Perencanaan Perangkat Daerah				1 Dokumen	1 Dokumen	0,00	12.335.000,00	3.885.000,00	3.885.000,00	-	DANA ALOKASI UMUM (DAU)	Memperkuat reformasi politik, hukum dan birokrasi, serta memperkuat pencegahan dan pemberantasan korupsi, narkoba, judi, dan penyeludupan.	Tatakelola Pemerintahan Terintegrasi, Taat Azaz dan Kolaboratif Tatakelola Pemerintahan Terintegrasi, Taat Azaz dan Kolaboratif			39.370.240,00	BADAN PERENCANAAN PEMBANGUNAN, RISET DAN INOVASI DAERAH
	5.01.01.2.01.0006	Koordinasi dan Penyusunan Laporan Capaian Kinerja dan Ikhtisar Realisasi Kinerja SKPD																		
			Jumlah Laporan Capaian Kinerja dan Ikhtisar Realisasi Kinerja SKPD dan Laporan Hasil Koordinasi Penyusunan Laporan Capaian Kinerja dan Ikhtisar Realisasi Kinerja SKPD				1 Laporan	1 Laporan	0,00	10.040.000,00	12.540.000,00	12.540.000,00	-	DANA ALOKASI UMUM (DAU)	Memperkuat reformasi politik, hukum dan birokrasi, serta memperkuat pencegahan dan pemberantasan korupsi, narkoba, judi, dan penyeludupan.	Tatakelola Pemerintahan Terintegrasi, Taat Azaz dan Kolaboratif Tatakelola Pemerintahan Terintegrasi, Taat Azaz dan Kolaboratif			44.938.317,00	BADAN PERENCANAAN PEMBANGUNAN, RISET DAN INOVASI DAERAH
	5.01.01.2.01.0007	Evaluasi Kinerja Perangkat Daerah																		
			Jumlah Laporan Evaluasi Kinerja Perangkat Daerah				1 Laporan	1 Laporan	0,00	11.270.000,00	9.470.000,00	9.470.000,00	-	DANA ALOKASI UMUM (DAU)	Memperkuat reformasi politik, hukum dan birokrasi, serta memperkuat pencegahan dan pemberantasan korupsi, narkoba, judi, dan penyeludupan.	Tatakelola Pemerintahan Terintegrasi, Taat Azaz dan Kolaboratif Tatakelola Pemerintahan Terintegrasi, Taat Azaz dan Kolaboratif			39.370.240,00	BADAN PERENCANAAN PEMBANGUNAN, RISET DAN INOVASI DAERAH
	5.01.01.2.01.0009	Pelaksanaan Pengumpulan Data Statistik Sektoral Daerah																		
			Jumlah Data Statistik Sektoral Daerah yang Telah Dikumpulkan dan Diperiksa Lingkup Perangkat Daerah				-	1 Data	0,00	34.900.000,00	6.000.000,00	6.000.000,00	-	DANA ALOKASI UMUM (DAU)	Memperkuat reformasi politik, hukum dan birokrasi, serta memperkuat pencegahan dan pemberantasan korupsi, narkoba, judi, dan penyeludupan.	Tatakelola Pemerintahan Terintegrasi, Taat Azaz dan Kolaboratif Tatakelola Pemerintahan Terintegrasi, Taat Azaz dan Kolaboratif			0,00	BADAN PERENCANAAN PEMBANGUNAN, RISET DAN INOVASI DAERAH
	5.01.01.2.02	Administrasi Keuangan Perangkat Daerah	*Terpenuhinya pembayaran gaji ASN dan laporan keuangan yang tepat waktu*				95 persen	100 persen	4.915.568.146,00	5.018.492.081,00	4.508.318.867,00	-407.249.279,00			Memperkuat reformasi politik, hukum dan birokrasi, serta memperkuat pencegahan dan pemberantasan korupsi, narkoba, judi, dan penyeludupan.	Tatakelola Pemerintahan Terintegrasi, Taat Azaz dan Kolaboratif Tatakelola Pemerintahan Terintegrasi, Taat Azaz dan Kolaboratif	Perangkat Daerah Kabupaten Tulang Bawang Barat		4.559.773.015,00	BADAN PERENCANAAN PEMBANGUNAN, RISET DAN INOVASI DAERAH
	5.01.01.2.02.0001	Penyediaan Gaji dan Tunjangan ASN																		

NO	KODE	URUSAN / BIDANG URUSAN / PROGRAM / OUTCOME / KEGIATAN / SUB KEGIATAN	INDIKATOR PROGRAM / KEGIATAN / SUB KEGIATAN	TARGET AKHIR PERIODE RENSTRA OPD	REALISASI CAPAIAN RENJA OPD TAHUN 2024	PRAKIRAAN CAPAIAN TARGET RENJA OPD TAHUN 2025	CAPAIAN KINERJA DAN KERANGKA PENDANAAN										KELOMPOK SASARAN	PRAKIRAAN MAJU RENCANA TAHUN 2027		PERANGKAT DAERAH PENANGGUNG JAWAB
							TARGET 2026		PAGU INDIKATIF (Rp)			Bertambah/Berkurang (10-12)	LOKASI	SUMBER DANA	PRIORITAS			TARGET	PAGU INDIKATIF (Rp)	
							SEBELUM	SESUDAH	RKPD 2026	APBD 2026	RKPD PERUBAHAN 2026				NASIONAL	DAERAH				
1	2	3	4	5	6	7	8	9	10	11	12	13	14	15	16	17	18	19	20	21
			Jumlah Orang yang Menerima Gaji dan Tunjangan ASN				12 Orang/bulan	360 Orang/bulan	0,00	4.843.452.081,00	4.341.128.867,00	4.341.128.867,00	-	DANA ALOKASI UMUM (DAU)	Memperkuat reformasi politik, hukum dan birokrasi, serta memperkuat pencegahan dan pemberantasan korupsi, narkoba, judi, dan penyeludupan.	Tatakelola Pemerintahan Terintegrasi, Taat Azaz dan Kolaboratif Tatakelola Pemerintahan Terintegrasi, Taat Azaz dan Kolaboratif			4.312.977.853,00	BADAN PERENCANAAN PEMBANGUNAN, RISET DAN INOVASI DAERAH
	5.01.01.2.02.0003	Pelaksanaan Penatausahaan dan Pengujian/Verifikasi Keuangan SKPD																		
			Jumlah Dokumen Penatausahaan dan Pengujian/Verifikasi Keuangan SKPD				1 Dokumen	1 Dokumen	0,00	159.240.000,00	159.240.000,00	159.240.000,00	Kab. Tulang Bawang Barat, Semua Kecamatan, Semua Kel/Desa	DANA ALOKASI UMUM (DAU)	Memperkuat reformasi politik, hukum dan birokrasi, serta memperkuat pencegahan dan pemberantasan korupsi, narkoba, judi, dan penyeludupan.	Tatakelola Pemerintahan Terintegrasi, Taat Azaz dan Kolaboratif Tatakelola Pemerintahan Terintegrasi, Taat Azaz dan Kolaboratif			201.800.602,00	BADAN PERENCANAAN PEMBANGUNAN, RISET DAN INOVASI DAERAH
	5.01.01.2.02.0007	Koordinasi dan Penyusunan Laporan Keuangan Bulanan/ Triwulanan/ Semesteran SKPD																		
			Jumlah Laporan Keuangan Bulanan/ Triwulanan/ Semesteran SKPD dan Laporan Koordinasi Penyusunan Laporan Keuangan Bulanan/Triwulanan/Semesteran SKPD				2 Laporan	2 Laporan	0,00	15.800.000,00	7.950.000,00	7.950.000,00	-	DANA ALOKASI UMUM (DAU)	Memperkuat reformasi politik, hukum dan birokrasi, serta memperkuat pencegahan dan pemberantasan korupsi, narkoba, judi, dan penyeludupan.	Tatakelola Pemerintahan Terintegrasi, Taat Azaz dan Kolaboratif Tatakelola Pemerintahan Terintegrasi, Taat Azaz dan Kolaboratif			44.994.560,00	BADAN PERENCANAAN PEMBANGUNAN, RISET DAN INOVASI DAERAH
	5.01.01.2.03	Administrasi Barang Milik Daerah pada Perangkat Daerah	*Terlaksananya penatausahaan dan pengamanan aset secara tertib*				95 persen	100 persen	25.450.000,00	24.000.000,00	12.650.000,00	-12.800.000,00			Memperkuat reformasi politik, hukum dan birokrasi, serta memperkuat pencegahan dan pemberantasan korupsi, narkoba, judi, dan penyeludupan.	- -	Perangkat Daerah Kabupaten Tulang Bawang Barat		0,00	BADAN PERENCANAAN PEMBANGUNAN, RISET DAN INOVASI DAERAH
	5.01.01.2.03.0006	Penatausahaan Barang Milik Daerah pada SKPD																		
			Jumlah Laporan Penatausahaan Barang Milik Daerah pada SKPD				1 Laporan	1 Laporan	25.450.000,00	24.000.000,00	12.650.000,00	-12.800.000,00	-	DANA ALOKASI UMUM (DAU)	Memperkuat reformasi politik, hukum dan birokrasi, serta memperkuat pencegahan dan pemberantasan korupsi, narkoba, judi, dan penyeludupan.	- -			0,00	BADAN PERENCANAAN PEMBANGUNAN, RISET DAN INOVASI DAERAH
	5.01.01.2.05	Administrasi Kepegawaian Perangkat Daerah	*Persentase aparatur yang mengikuti pelatihan dan kepatuhan dalam melaksanakan administrasi kepegawaian*				95 persen	100 persen	91.600.000,00	29.740.000,00	6.300.000,00	-85.300.000,00			Memperkuat reformasi politik, hukum dan birokrasi, serta memperkuat pencegahan dan pemberantasan korupsi, narkoba, judi, dan penyeludupan.	Tatakelola Pemerintahan Terintegrasi, Taat Azaz dan Kolaboratif Tatakelola Pemerintahan Terintegrasi, Taat Azaz dan Kolaboratif	Perangkat Daerah Kabupaten Tulang Bawang Barat		79.837.120,00	BADAN PERENCANAAN PEMBANGUNAN, RISET DAN INOVASI DAERAH
	5.01.01.2.05.0002	Pengadaan Pakaian Dinas beserta Atribut Kelengkapannya																		
			Jumlah Paket Pakaian Dinas beserta Atribut Kelengkapan				35 Paket	35 Paket	0,00	3.500.000,00	3.500.000,00	3.500.000,00	-	DANA ALOKASI UMUM (DAU)	Memperkuat reformasi politik, hukum dan birokrasi, serta memperkuat pencegahan dan pemberantasan korupsi, narkoba, judi, dan penyeludupan.	Tatakelola Pemerintahan Terintegrasi, Taat Azaz dan Kolaboratif Tatakelola Pemerintahan Terintegrasi, Taat Azaz dan Kolaboratif			54.837.120,00	BADAN PERENCANAAN PEMBANGUNAN, RISET DAN INOVASI DAERAH
	5.01.01.2.05.0003	Pendataan dan Pengolahan Administrasi Kepegawaian																		
			Jumlah Dokumen Pendataan dan Pengolahan Administrasi Kepegawaian				1 Dokumen	1 Dokumen	0,00	9.740.000,00	2.800.000,00	2.800.000,00	-	DANA ALOKASI UMUM (DAU)	Memperkuat reformasi politik, hukum dan birokrasi, serta memperkuat pencegahan dan pemberantasan korupsi, narkoba, judi, dan penyeludupan.	Tatakelola Pemerintahan Terintegrasi, Taat Azaz dan Kolaboratif Tatakelola Pemerintahan Terintegrasi, Taat Azaz dan Kolaboratif			0,00	BADAN PERENCANAAN PEMBANGUNAN, RISET DAN INOVASI DAERAH
	5.01.01.2.05.0009	Pendidikan dan Pelatihan Pegawai Berdasarkan Tugas dan Fungsi																		
			Jumlah Pegawai Berdasarkan Tugas dan Fungsi yang Mengikuti Pendidikan dan Pelatihan				5 Orang	5 Orang	0,00	16.500.000,00	0,00	0,00	-	DANA ALOKASI UMUM (DAU)	Memperkuat reformasi politik, hukum dan birokrasi, serta memperkuat pencegahan dan pemberantasan korupsi, narkoba, judi, dan penyeludupan.	Tatakelola Pemerintahan Terintegrasi, Taat Azaz dan Kolaboratif Tatakelola Pemerintahan Terintegrasi, Taat Azaz dan Kolaboratif			25.000.000,00	BADAN PERENCANAAN PEMBANGUNAN, RISET DAN INOVASI DAERAH
	5.01.01.2.06	Administrasi Umum Perangkat Daerah	*Persentase akuntabilitas kinerja perangkat daerah dan administrasi keuangan yang tepat waktu*				95 persen	100 persen	479.519.500,00	300.101.500,00	198.980.500,00	-280.539.000,00			Memperkuat reformasi politik, hukum dan birokrasi, serta memperkuat pencegahan dan pemberantasan korupsi, narkoba, judi, dan penyeludupan.	Tatakelola Pemerintahan Terintegrasi, Taat Azaz dan Kolaboratif Tatakelola Pemerintahan Terintegrasi, Taat Azaz dan Kolaboratif	Perangkat Daerah Kabupaten Tulang Bawang Barat		135.723.841,00	BADAN PERENCANAAN PEMBANGUNAN, RISET DAN INOVASI DAERAH
	5.01.01.2.06.0001	Penyediaan Komponen Instalasi Listrik/Penerangan Bangunan Kantor																		
			Jumlah Paket Komponen Instalasi Listrik/Penerangan Bangunan Kantor yang Disediakan				12 Paket	12 Paket	0,00	14.626.000,00	3.068.000,00	3.068.000,00	-	DANA ALOKASI UMUM (DAU)	Memperkuat reformasi politik, hukum dan birokrasi, serta memperkuat pencegahan dan pemberantasan korupsi, narkoba, judi, dan penyeludupan.	Tatakelola Pemerintahan Terintegrasi, Taat Azaz dan Kolaboratif Tatakelola Pemerintahan Terintegrasi, Taat Azaz dan Kolaboratif			22.497.280,00	BADAN PERENCANAAN PEMBANGUNAN, RISET DAN INOVASI DAERAH
	5.01.01.2.06.0002	Penyediaan Peralatan dan Perlengkapan Kantor																		
			Jumlah Paket Peralatan dan Perlengkapan Kantor yang Disediakan				12 Paket	12 Paket	0,00	36.570.750,00	23.550.100,00	23.550.100,00	-	DANA ALOKASI UMUM (DAU)	Memperkuat reformasi politik, hukum dan birokrasi, serta memperkuat pencegahan dan pemberantasan korupsi, narkoba, judi, dan penyeludupan.	Tatakelola Pemerintahan Terintegrasi, Taat Azaz dan Kolaboratif Tatakelola Pemerintahan Terintegrasi, Taat Azaz dan Kolaboratif			113.226.561,00	BADAN PERENCANAAN PEMBANGUNAN, RISET DAN INOVASI DAERAH

NO	KODE	URUSAN / BIDANG URUSAN / PROGRAM / OUTCOME / KEGIATAN / SUB KEGIATAN	INDIKATOR PROGRAM / KEGIATAN / SUB KEGIATAN	TARGET AKHIR PERIODE RENSTRA OPD	REALISASI CAPAIAN RENJA OPD TAHUN 2024	PRAKIRAAN CAPAIAN TARGET RENJA OPD TAHUN 2025	CAPAIAN KINERJA DAN KERANGKA PENDANAAN										KELOMPOK SASARAN	PRAKIRAAN MAJU RENCANA TAHUN 2027		PERANGKAT DAERAH PENANGGUNG JAWAB
							TARGET 2026		PAGU INDIKATIF (Rp)			Bertambah/Berkurang (10-12)	LOKASI	SUMBER DANA	PRIORITAS			TARGET	PAGU INDIKATIF (Rp)	
							SEBELUM	SESUDAH	RKPD 2026	APBD 2026	RKPD PERUBAHAN 2026				NASIONAL	DAERAH				
1	2	3	4	5	6	7	8	9	10	11	12	13	14	15	16	17	18	19	20	21
	5.01.01.2.06.0003	Penyediaan Peralatan Rumah Tangga																		
			Jumlah Paket Peralatan Rumah Tangga yang Disediakan				12 Paket	12 Paket	0,00	20.904.750,00	14.020.000,00	14.020.000,00	-	DANA ALOKASI UMUM (DAU)	Memperkuat reformasi politik, hukum dan birokrasi, serta memperkuat pencegahan dan pemberantasan korupsi, narkoba, judi, dan penyeludupan.	Tatakelola Pemerintahan Terintegrasi, Taat Azaz dan Kolaboratif Tatakelola Pemerintahan Terintegrasi, Taat Azaz dan Kolaboratif			0,00	BADAN PERENCANAAN PEMBANGUNAN, RISET DAN INOVASI DAERAH
	5.01.01.2.06.0005	Penyediaan Barang Cetakan dan Penggandaan																		
			Jumlah Paket Barang Cetakan dan Penggandaan yang Disediakan				12 Paket	12 Paket	0,00	28.000.000,00	14.842.400,00	14.842.400,00	-	DANA ALOKASI UMUM (DAU)	Memperkuat reformasi politik, hukum dan birokrasi, serta memperkuat pencegahan dan pemberantasan korupsi, narkoba, judi, dan penyeludupan.	Tatakelola Pemerintahan Terintegrasi, Taat Azaz dan Kolaboratif Tatakelola Pemerintahan Terintegrasi, Taat Azaz dan Kolaboratif			0,00	BADAN PERENCANAAN PEMBANGUNAN, RISET DAN INOVASI DAERAH
	5.01.01.2.06.0009	Penyelenggaraan Rapat Koordinasi dan Konsultasi SKPD																		
			Jumlah Laporan Penyelenggaraan Rapat Koordinasi dan Konsultasi SKPD				12 Laporan	12 Laporan	0,00	200.000.000,00	143.500.000,00	143.500.000,00	-	DANA ALOKASI UMUM (DAU)	Memperkuat reformasi politik, hukum dan birokrasi, serta memperkuat pencegahan dan pemberantasan korupsi, narkoba, judi, dan penyeludupan.	Tatakelola Pemerintahan Terintegrasi, Taat Azaz dan Kolaboratif Tatakelola Pemerintahan Terintegrasi, Taat Azaz dan Kolaboratif			0,00	BADAN PERENCANAAN PEMBANGUNAN, RISET DAN INOVASI DAERAH
	5.01.01.2.07	Pengadaan Barang Milik Daerah Penunjang Urusan Pemerintah Daerah	*Tersedianya barang yang dibutuhkan oleh perangkat daerah*				95 persen	100 persen	19.000.000,00	50.000.000,00	0,00	-19.000.000,00			Memperkuat reformasi politik, hukum dan birokrasi, serta memperkuat pencegahan dan pemberantasan korupsi, narkoba, judi, dan penyeludupan.	Tatakelola Pemerintahan Terintegrasi, Taat Azaz dan Kolaboratif Tatakelola Pemerintahan Terintegrasi, Taat Azaz dan Kolaboratif	Perangkat Daerah Kabupaten Tulang Bawang Barat		0,00	BADAN PERENCANAAN PEMBANGUNAN, RISET DAN INOVASI DAERAH
	5.01.01.2.07.0006	Pengadaan Peralatan dan Mesin Lainnya																		
			Jumlah Unit Peralatan dan Mesin Lainnya yang Disediakan				1 Unit	1 Unit	0,00	50.000.000,00	0,00	0,00	-	DANA ALOKASI UMUM (DAU)	Memperkuat reformasi politik, hukum dan birokrasi, serta memperkuat pencegahan dan pemberantasan korupsi, narkoba, judi, dan penyeludupan.	Tatakelola Pemerintahan Terintegrasi, Taat Azaz dan Kolaboratif Tatakelola Pemerintahan Terintegrasi, Taat Azaz dan Kolaboratif			0,00	BADAN PERENCANAAN PEMBANGUNAN, RISET DAN INOVASI DAERAH
	5.01.01.2.08	Penyediaan Jasa Penunjang Urusan Pemerintahan Daerah	*Pesentase terpenuhinya kebutuhan administrasi perkantoran*				95 persen	100 persen	441.960.000,00	348.560.000,00	367.110.000,00	-74.850.000,00			Memperkuat reformasi politik, hukum dan birokrasi, serta memperkuat pencegahan dan pemberantasan korupsi, narkoba, judi, dan penyeludupan.	Tatakelola Pemerintahan Terintegrasi, Taat Azaz dan Kolaboratif Tatakelola Pemerintahan Terintegrasi, Taat Azaz dan Kolaboratif	Perangkat Daerah Kabupaten Tulang Bawang Barat		373.000.000,00	BADAN PERENCANAAN PEMBANGUNAN, RISET DAN INOVASI DAERAH
	5.01.01.2.08.0002	Penyediaan Jasa Komunikasi, Sumber Daya Air dan Listrik																		
			Jumlah Laporan Penyediaan Jasa Komunikasi, Sumber Daya Air dan Listrik yang Disediakan				12 Laporan	12 Laporan	0,00	57.360.000,00	39.360.000,00	39.360.000,00	-	DANA ALOKASI UMUM (DAU)	Memperkuat reformasi politik, hukum dan birokrasi, serta memperkuat pencegahan dan pemberantasan korupsi, narkoba, judi, dan penyeludupan.	Tatakelola Pemerintahan Terintegrasi, Taat Azaz dan Kolaboratif Tatakelola Pemerintahan Terintegrasi, Taat Azaz dan Kolaboratif			0,00	BADAN PERENCANAAN PEMBANGUNAN, RISET DAN INOVASI DAERAH
	5.01.01.2.08.0004	Penyediaan Jasa Pelayanan Umum Kantor																		
			Jumlah Laporan Penyediaan Jasa Pelayanan Umum Kantor yang Disediakan				12 Laporan	12 Laporan	0,00	291.200.000,00	327.750.000,00	327.750.000,00	-	DANA ALOKASI UMUM (DAU)	Memperkuat reformasi politik, hukum dan birokrasi, serta memperkuat pencegahan dan pemberantasan korupsi, narkoba, judi, dan penyeludupan.	Tatakelola Pemerintahan Terintegrasi, Taat Azaz dan Kolaboratif Tatakelola Pemerintahan Terintegrasi, Taat Azaz dan Kolaboratif			373.000.000,00	BADAN PERENCANAAN PEMBANGUNAN, RISET DAN INOVASI DAERAH
	5.01.01.2.09	Pemeliharaan Barang Milik Daerah Penunjang Urusan Pemerintahan Daerah	*Persentase BMD dalam kondisi baik*				95 persen	100 persen	154.972.000,00	121.000.000,00	69.200.000,00	-85.772.000,00			Memperkuat reformasi politik, hukum dan birokrasi, serta memperkuat pencegahan dan pemberantasan korupsi, narkoba, judi, dan penyeludupan.	Tatakelola Pemerintahan Terintegrasi, Taat Azaz dan Kolaboratif Tatakelola Pemerintahan Terintegrasi, Taat Azaz dan Kolaboratif	Perangkat Daerah Kabupaten Tulang Bawang Barat		0,00	BADAN PERENCANAAN PEMBANGUNAN, RISET DAN INOVASI DAERAH
	5.01.01.2.09.0002	Penyediaan Jasa Pemeliharaan, Biaya Pemeliharaan, Pajak dan Perizinan Kendaraan Dinas Operasional atau Lapangan																		
			Jumlah Kendaraan Dinas Operasional atau Lapangan yang Dipelihara dan dibayarkan Pajak dan Perizinannya				12 Unit	12 Unit	0,00	107.000.000,00	63.200.000,00	63.200.000,00	-	DANA ALOKASI UMUM (DAU)	Memperkuat reformasi politik, hukum dan birokrasi, serta memperkuat pencegahan dan pemberantasan korupsi, narkoba, judi, dan penyeludupan.	Tatakelola Pemerintahan Terintegrasi, Taat Azaz dan Kolaboratif Tatakelola Pemerintahan Terintegrasi, Taat Azaz dan Kolaboratif			0,00	BADAN PERENCANAAN PEMBANGUNAN, RISET DAN INOVASI DAERAH
	5.01.01.2.09.0006	Pemeliharaan Peralatan dan Mesin Lainnya																		
			Jumlah Peralatan dan Mesin Lainnya yang Dipelihara				12 Unit	12 Unit	0,00	14.000.000,00	6.000.000,00	6.000.000,00	-	DANA ALOKASI UMUM (DAU)	Memperkuat reformasi politik, hukum dan birokrasi, serta memperkuat pencegahan dan pemberantasan korupsi, narkoba, judi, dan penyeludupan.	Tatakelola Pemerintahan Terintegrasi, Taat Azaz dan Kolaboratif Tatakelola Pemerintahan Terintegrasi, Taat Azaz dan Kolaboratif			0,00	BADAN PERENCANAAN PEMBANGUNAN, RISET DAN INOVASI DAERAH
2.	**5.01.02**	**PROGRAM PERENCANAAN, PENGENDALIAN DAN EVALUASI PEMBANGUNAN DAERAH**	**Persentase keselarasan RPJMD dengan Renstra PD Persentase keselarasan RPJMD dengan RKPD**				**90 90 Persen persen**	**90 90 persen Persen**	**957.752.500,00**	**594.622.500,00**	**254.132.500,00**	**-957.752.500,00**							**0,00**	

NO	KODE	URUSAN / BIDANG URUSAN / PROGRAM / OUTCOME / KEGIATAN / SUB KEGIATAN	INDIKATOR PROGRAM / KEGIATAN / SUB KEGIATAN	TARGET AKHIR PERIODE RENSTRA OPD	REALISASI CAPAIAN RENJA OPD TAHUN 2024	PRAKIRAAN CAPAIAN TARGET RENJA OPD TAHUN 2025	CAPAIAN KINERJA DAN KERANGKA PENDANAAN										KELOMPOK SASARAN	PRAKIRAAN MAJU RENCANA TAHUN 2027		PERANGKAT DAERAH PENANGGUNG JAWAB
							TARGET 2026		PAGU INDIKATIF (Rp)			Bertambah/Berkurang (10-12)	LOKASI	SUMBER DANA	PRIORITAS			TARGET	PAGU INDIKATIF (Rp)	
							SEBELUM	SESUDAH	RKPD 2026	APBD 2026	RKPD PERUBAHAN 2026				NASIONAL	DAERAH				
1	2	3	4	5	6	7	8	9	10	11	12	13	14	15	16	17	18	19	20	21
	5.01.02.2.01	Penyusunan Perencanaan dan Pendanaan	*Jumlah Berita acara dan Dokumen Perencanaan yang tersusun*				5 Laporan Laporan	5 Laporan Laporan	437.512.500,00	396.037.500,00	194.587.500,00	-242.925.000,00			Memperkuat reformasi politik, hukum dan birokrasi, serta memperkuat pencegahan dan pemberantasan korupsi, narkoba, judi, dan penyeludupan.	Tatakelola Pemerintahan Terintegrasi, Taat Azaz dan Kolaboratif Tatakelola Pemerintahan Terintegrasi, Taat Azaz dan Kolaboratif	Perangkat Daerah Kabupaten Tulang Bawang Barat		0,00	BADAN PERENCANAAN PEMBANGUNAN, RISET DAN INOVASI DAERAH
	5.01.02.2.01.0003	Pelaksanaan Konsultasi Publik																		
			Jumlah Berita Acara Konsultasi Publik				1 Berita Acara	1 Berita Acara	27.187.500,00	23.237.500,00	23.237.500,00	-3.950.000,00	-	DANA ALOKASI UMUM (DAU)	Memperkuat reformasi politik, hukum dan birokrasi, serta memperkuat pencegahan dan pemberantasan korupsi, narkoba, judi, dan penyeludupan.	Tatakelola Pemerintahan Terintegrasi, Taat Azaz dan Kolaboratif Tatakelola Pemerintahan Terintegrasi, Taat Azaz dan Kolaboratif			0,00	BADAN PERENCANAAN PEMBANGUNAN, RISET DAN INOVASI DAERAH
	5.01.02.2.01.0004	Koordinasi Pelaksanaan Forum Perangkat Daerah/Lintas Perangkat Daerah																		
			Jumlah Berita Acara Forum Perangkat Daerah/Lintas Perangkat Daerah				1 Berita Acara	1 Berita Acara	26.100.000,00	21.050.000,00	21.050.000,00	-5.050.000,00	-	DANA ALOKASI UMUM (DAU)	Memperkuat reformasi politik, hukum dan birokrasi, serta memperkuat pencegahan dan pemberantasan korupsi, narkoba, judi, dan penyeludupan.	Tatakelola Pemerintahan Terintegrasi, Taat Azaz dan Kolaboratif Tatakelola Pemerintahan Terintegrasi, Taat Azaz dan Kolaboratif			0,00	BADAN PERENCANAAN PEMBANGUNAN, RISET DAN INOVASI DAERAH
	5.01.02.2.01.0005	Pelaksanaan Musrenbang Kabupaten/Kota																		
			Jumlah Berita Acara Musrenbang Kabupaten/Kota				1 Berita Acara	1 Berita Acara	170.050.000,00	146.350.000,00	76.450.000,00	-93.600.000,00	-	DANA ALOKASI UMUM (DAU)	Memperkuat reformasi politik, hukum dan birokrasi, serta memperkuat pencegahan dan pemberantasan korupsi, narkoba, judi, dan penyeludupan.	Tatakelola Pemerintahan Terintegrasi, Taat Azaz dan Kolaboratif Tatakelola Pemerintahan Terintegrasi, Taat Azaz dan Kolaboratif			0,00	BADAN PERENCANAAN PEMBANGUNAN, RISET DAN INOVASI DAERAH
	5.01.02.2.01.0006	Penyiapan Bahan Koordinasi Musrenbang Kecamatan																		
			Jumlah Usulan yang Terverifikasi oleh Kecamatan				9 Usulan	9 Usulan	23.100.000,00	21.250.000,00	21.200.000,00	-1.900.000,00	-	DANA ALOKASI UMUM (DAU)	Memperkuat reformasi politik, hukum dan birokrasi, serta memperkuat pencegahan dan pemberantasan korupsi, narkoba, judi, dan penyeludupan.	Tatakelola Pemerintahan Terintegrasi, Taat Azaz dan Kolaboratif Tatakelola Pemerintahan Terintegrasi, Taat Azaz dan Kolaboratif			0,00	BADAN PERENCANAAN PEMBANGUNAN, RISET DAN INOVASI DAERAH
	5.01.02.2.01.0007	Koordinasi Penyusunan dan Penetapan Dokumen Perencanaan Pembangunan Daerah Kabupaten/Kota																		
			Jumlah Dokumen Perencanaan Pembangunan Daerah Kabupaten/Kota yang Ditetapkan *(RPJPD/RPJMD/RKPD)*				2 Dokumen	2 Dokumen	191.075.000,00	184.150.000,00	52.650.000,00	-138.425.000,00	-	DANA ALOKASI UMUM (DAU)	Memperkuat reformasi politik, hukum dan birokrasi, serta memperkuat pencegahan dan pemberantasan korupsi, narkoba, judi, dan penyeludupan.	Tatakelola Pemerintahan Terintegrasi, Taat Azaz dan Kolaboratif Tatakelola Pemerintahan Terintegrasi, Taat Azaz dan Kolaboratif			0,00	BADAN PERENCANAAN PEMBANGUNAN, RISET DAN INOVASI DAERAH
	5.01.02.2.02	Analisis Data dan Informasi Pemerintahan Daerah Bidang Perencanaan Pembangunan Daerah	*Tingkat keterisian data pada aplikasi SIPD*				95 persen	95 persen	250.000.000,00	51.150.000,00	4.270.000,00	-245.730.000,00			-	Tatakelola Pemerintahan Terintegrasi, Taat Azaz dan Kolaboratif Tatakelola Pemerintahan Terintegrasi, Taat Azaz dan Kolaboratif	-		0,00	BADAN PERENCANAAN PEMBANGUNAN, RISET DAN INOVASI DAERAH
	5.01.02.2.02.0002	Pembinaan dan Pemanfaatan Data dan Informasi Perencanaan Pembangunan Perangkat Daerah																		
			Jumlah Orang yang Dibina dalam Pemanfaatan Data dan Informasi				50 Orang	50 Orang	125.000.000,00	51.150.000,00	4.270.000,00	-120.730.000,00	-	DANA ALOKASI UMUM (DAU)	-	Tatakelola Pemerintahan Terintegrasi, Taat Azaz dan Kolaboratif Tatakelola Pemerintahan Terintegrasi, Taat Azaz dan Kolaboratif			0,00	BADAN PERENCANAAN PEMBANGUNAN, RISET DAN INOVASI DAERAH
	5.01.02.2.02.0003	Penyusunan Profil Pembangunan Daerah Kabupaten/Kota																		
			Jumlah Buku Profil Pembangunan Daerah yang Diterbitkan				1 Buku	1 Buku	125.000.000,00	0,00	0,00	-125.000.000,00	-	DANA ALOKASI UMUM (DAU)	-	Tatakelola Pemerintahan Terintegrasi, Taat Azaz dan Kolaboratif Tatakelola Pemerintahan Terintegrasi, Taat Azaz dan Kolaboratif			0,00	BADAN PERENCANAAN PEMBANGUNAN, RISET DAN INOVASI DAERAH
	5.01.02.2.03	Pengendalian, Evaluasi dan Pelaporan Bidang Perencanaan Pembangunan Daerah	*Persentase Perangkat Daerah yang dimonitoring capaian kinerjanya secara berkala*				95 persen	95 persen	173.620.000,00	106.485.000,00	43.575.000,00	-130.045.000,00			-	Tatakelola Pemerintahan Terintegrasi, Taat Azaz dan Kolaboratif Tatakelola Pemerintahan Terintegrasi, Taat Azaz dan Kolaboratif	-		0,00	BADAN PERENCANAAN PEMBANGUNAN, RISET DAN INOVASI DAERAH
	5.01.02.2.03.0003	Monitoring, Evaluasi dan Penyusunan Laporan Berkala Pelaksanaan Pembangunan Daerah																		
			Jumlah Laporan Hasil Evaluasi Kinerja Pembangunan Daerah				5 Laporan	5 Laporan	173.620.000,00	106.485.000,00	43.575.000,00	-130.045.000,00	-	DANA ALOKASI UMUM (DAU)	-	Tatakelola Pemerintahan Terintegrasi, Taat Azaz dan Kolaboratif Tatakelola Pemerintahan Terintegrasi, Taat Azaz dan Kolaboratif			0,00	BADAN PERENCANAAN PEMBANGUNAN, RISET DAN INOVASI DAERAH
	5.01.02.2.04	Implementasi Sistem Informasi Pemerintahan Daerah di Bidang Pembangunan Daerah	*Terlaksananya sistem informasi pemerintahan di bidang pembangunan daerah*				95 persen	95 persen	96.620.000,00	40.950.000,00	11.700.000,00	-84.920.000,00			-	Tatakelola Pemerintahan Terintegrasi, Taat Azaz dan Kolaboratif Tatakelola Pemerintahan Terintegrasi, Taat Azaz dan Kolaboratif	-		0,00	BADAN PERENCANAAN PEMBANGUNAN, RISET DAN INOVASI DAERAH
	5.01.02.2.04.0002	Penerapan Sistem Informasi Pemerintahan Daerah di Bidang Pembangunan Daerah																		

NO	KODE	URUSAN / BIDANG URUSAN / PROGRAM / OUTCOME / KEGIATAN / SUB KEGIATAN	INDIKATOR PROGRAM / KEGIATAN / SUB KEGIATAN	TARGET AKHIR PERIODE RENSTRA OPD	REALISASI CAPAIAN RENJA OPD TAHUN 2024	PRAKIRAAN CAPAIAN TARGET RENJA OPD TAHUN 2025	CAPAIAN KINERJA DAN KERANGKA PENDANAAN										KELOMPOK SASARAN	PRAKIRAAN MAJU RENCANA TAHUN 2027		PERANGKAT DAERAH PENANGGUNG JAWAB
							TARGET 2026		PAGU INDIKATIF (Rp)			Bertambah/Berkurang (10-12)	LOKASI	SUMBER DANA	PRIORITAS			TARGET	PAGU INDIKATIF (Rp)	
							SEBELUM	SESUDAH	RKPD 2026	APBD 2026	RKPD PERUBAHAN 2026				NASIONAL	DAERAH				
1	2	3	4	5	6	7	8	9	10	11	12	13	14	15	16	17	18	19	20	21
			Jumlah Dokumen Hasil Penerapan Sistem Informasi Pemerintahan Daerah di Bidang Pembangunan Daerah				1 Dokumen	1 Dokumen	96.620.000,00	40.950.000,00	11.700.000,00	-84.920.000,00	-	DANA ALOKASI UMUM (DAU)	-	Tatakelola Pemerintahan Terintegrasi, Taat Azaz dan Kolaboratif Tatakelola Pemerintahan Terintegrasi, Taat Azaz dan Kolaboratif			0,00	BADAN PERENCANAAN PEMBANGUNAN, RISET DAN INOVASI DAERAH
3.	**5.01.03**	**PROGRAM KOORDINASI DAN SINKRONISASI PERENCANAAN PEMBANGUNAN DAERAH**	**Meningkatnya kualitas perencanaan pembangunan bidang pemerintahan dan pembangunan manusia**				**undefined 90 undefined persen**	**100 Persen**	**831.256.000,00**	**415.628.000,00**	**213.975.000,00**	**-504.256.000,00**							**327.000.000,00**	
	5.01.03.2.01	Koordinasi Perencanaan Bidang Pemerintahan dan Pembangunan Manusia	*Persentase keselarasan dokumen perencanaan perangkat daerah dengan dokumen perencanaan daerah bidang Pemerintahan dan Pembangunan Manusia (RPJMD dengan RENSTRA, RKPD dengan RENJA, RENSTRA dengan RENJA)*				95 persen	100 persen	573.330.000,00	286.665.000,00	178.185.000,00	-395.145.000,00			Memperkuat reformasi politik, hukum dan birokrasi, serta memperkuat pencegahan dan pemberantasan korupsi, narkoba, judi, dan penyeludupan.	Tatakelola Pemerintahan Terintegrasi, Taat Azaz dan Kolaboratif Tatakelola Pemerintahan Terintegrasi, Taat Azaz dan Kolaboratif	Perangkat Daerah Kabupaten Tulang Bawang Barat		248.000.000,00	BADAN PERENCANAAN PEMBANGUNAN, RISET DAN INOVASI DAERAH
	5.01.03.2.01.0001	Koordinasi Penyusunan Dokumen Perencanaan Pembangunan Daerah Bidang Pemerintahan (RPJPD, RPJMD dan RKPD)																		
			Jumlah Dokumen Perencanaan Pembangunan Daerah Bidang Pemerintahan yang Dikoordinir Penyusunannya (RPJPD, RPJMD dan RKPD)				1 Dokumen	1 Dokumen	173.550.000,00	86.775.000,00	22.110.000,00	-151.440.000,00	-	DANA ALOKASI UMUM (DAU)	Memperkuat reformasi politik, hukum dan birokrasi, serta memperkuat pencegahan dan pemberantasan korupsi, narkoba, judi, dan penyeludupan.	Tatakelola Pemerintahan Terintegrasi, Taat Azaz dan Kolaboratif Tatakelola Pemerintahan Terintegrasi, Taat Azaz dan Kolaboratif			82.000.000,00	BADAN PERENCANAAN PEMBANGUNAN, RISET DAN INOVASI DAERAH
	5.01.03.2.01.0003	Pelaksanaan Monitoring dan Evaluasi Penyusunan Dokumen Perencanaan Pembangunan Perangkat Daerah Bidang Pemerintahan																		
			Jumlah Laporan Monitoring dan Evaluasi Penyusunan Dokumen Perencanaan Pembangunan Perangkat Daerah Bidang Pemerintahan				1 Laporan	1 Laporan	14.525.000,00	7.262.500,00	12.910.000,00	-1.615.000,00	-	DANA ALOKASI UMUM (DAU)	Memperkuat reformasi politik, hukum dan birokrasi, serta memperkuat pencegahan dan pemberantasan korupsi, narkoba, judi, dan penyeludupan.	Tatakelola Pemerintahan Terintegrasi, Taat Azaz dan Kolaboratif Tatakelola Pemerintahan Terintegrasi, Taat Azaz dan Kolaboratif			66.000.000,00	BADAN PERENCANAAN PEMBANGUNAN, RISET DAN INOVASI DAERAH
	5.01.03.2.01.0004	Koordinasi Pelaksanaan Sinergitas dan Harmonisasi Perencanaan Pembangunan Daerah Bidang Pemerintahan																		
			Jumlah Laporan Hasil Sinkronisasi Renstra/Renja dengan RKPD/RPJMD pada Bidang Pemerintahan				1 Laporan	1 Laporan	39.155.000,00	19.577.500,00	9.705.000,00	-29.450.000,00	-	DANA ALOKASI UMUM (DAU)	Memperkuat reformasi politik, hukum dan birokrasi, serta memperkuat pencegahan dan pemberantasan korupsi, narkoba, judi, dan penyeludupan.	Tatakelola Pemerintahan Terintegrasi, Taat Azaz dan Kolaboratif Tatakelola Pemerintahan Terintegrasi, Taat Azaz dan Kolaboratif			44.000.000,00	BADAN PERENCANAAN PEMBANGUNAN, RISET DAN INOVASI DAERAH
	5.01.03.2.01.0005	Koordinasi Penyusunan Dokumen Perencanaan Pembangunan Daerah Bidang Pembangunan Manusia (RPJPD, RPJMD dan RKPD)																		
			Jumlah Dokumen Perencanaan Pembangunan Daerah Bidang Pembangunan Manusia yang Dikoordinir Penyusunannya (RPJPD. RPJMD dan RKPD)				1 Dokumen	1 Dokumen	301.300.000,00	150.650.000,00	113.920.000,00	-187.380.000,00	-	DANA ALOKASI UMUM (DAU)	Memperkuat reformasi politik, hukum dan birokrasi, serta memperkuat pencegahan dan pemberantasan korupsi, narkoba, judi, dan penyeludupan.	Tatakelola Pemerintahan Terintegrasi, Taat Azaz dan Kolaboratif Tatakelola Pemerintahan Terintegrasi, Taat Azaz dan Kolaboratif			56.000.000,00	BADAN PERENCANAAN PEMBANGUNAN, RISET DAN INOVASI DAERAH
	5.01.03.2.01.0007	Pelaksanaan Monitoring dan Evaluasi Penyusunan Dokumen Perencanaan Pembangunan Perangkat Daerah Bidang Pembangunan Manusia																		
			Jumlah Laporan Hasil Pelaksanaan Monitoring dan Evaluasi Penyusunan Dokumen Perencanaan Pembangunan Perangkat Daerah Bidang Pembangunan Manusia				1 Laporan	1 Laporan	44.800.000,00	22.400.000,00	19.540.000,00	-25.260.000,00	-	DANA ALOKASI UMUM (DAU)	Memperkuat reformasi politik, hukum dan birokrasi, serta memperkuat pencegahan dan pemberantasan korupsi, narkoba, judi, dan penyeludupan.	Tatakelola Pemerintahan Terintegrasi, Taat Azaz dan Kolaboratif Tatakelola Pemerintahan Terintegrasi, Taat Azaz dan Kolaboratif			0,00	BADAN PERENCANAAN PEMBANGUNAN, RISET DAN INOVASI DAERAH
	5.01.03.2.02	Koordinasi Perencanaan Bidang Perekonomian dan SDA (Sumber Daya Alam)	*Persentase keselarasan dokumen perencanaan perangkat daerah dengan dokumen perencanaan daerah bidang Perekonomian dan SDA (Sumber Daya Alam) (RPJMD dengan RENSTRA, RKPD dengan RENJA, RENSTRA dengan RENJA)*				95 persen	100 persen	131.600.000,00	67.800.000,00	14.990.000,00	-116.610.000,00			Memperkuat reformasi politik, hukum dan birokrasi, serta memperkuat pencegahan dan pemberantasan korupsi, narkoba, judi, dan penyeludupan.	Tatakelola Pemerintahan Terintegrasi, Taat Azaz dan Kolaboratif Tatakelola Pemerintahan Terintegrasi, Taat Azaz dan Kolaboratif	Perangkat Daerah Kabupaten Tulang Bawang Barat		0,00	BADAN PERENCANAAN PEMBANGUNAN, RISET DAN INOVASI DAERAH
	5.01.03.2.02.0001	Koordinasi Penyusunan Dokumen Perencanaan Pembangunan Daerah Bidang Perekonomian (RPJPD, RPJMD dan RKPD)																		
			Jumlah Dokumen Perencanaan Pembangunan Daerah Bidang Perekonomian yang Dikoordinir Penyusunannya (RPJPD. RPJMD dan RKPD)				1 Dokumen	13 Dokumen	56.400.000,00	32.450.000,00	4.650.000,00	-51.750.000,00	-	DANA ALOKASI UMUM (DAU)	Memperkuat reformasi politik, hukum dan birokrasi, serta memperkuat pencegahan dan pemberantasan korupsi, narkoba, judi, dan penyeludupan.	Tatakelola Pemerintahan Terintegrasi, Taat Azaz dan Kolaboratif Tatakelola Pemerintahan Terintegrasi, Taat Azaz dan Kolaboratif			0,00	BADAN PERENCANAAN PEMBANGUNAN, RISET DAN INOVASI DAERAH
	5.01.03.2.02.0003	Pelaksanaan Monitoring dan Evaluasi Penyusunan Dokumen Perencanaan Pembangunan Perangkat Daerah Bidang Perekonomian																		
			Jumlah Laporan Hasil Pelaksanaan Monitoring dan Evaluasi Penyusunan Dokumen Perencanaan Pembangunan Perangkat Daerah Bidang Perekonomian				1 Laporan	9 Laporan	14.800.000,00	6.150.000,00	2.360.000,00	-12.440.000,00	-	DANA ALOKASI UMUM (DAU)	Memperkuat reformasi politik, hukum dan birokrasi, serta memperkuat pencegahan dan pemberantasan korupsi, narkoba, judi, dan penyeludupan.	Tatakelola Pemerintahan Terintegrasi, Taat Azaz dan Kolaboratif Tatakelola Pemerintahan Terintegrasi, Taat Azaz dan Kolaboratif			0,00	BADAN PERENCANAAN PEMBANGUNAN, RISET DAN INOVASI DAERAH
	5.01.03.2.02.0005	Koordinasi Penyusunan Dokumen Perencanaan Pembangunan Daerah Bidang SDA (RPJPD, RPJMD dan RKPD)																		
			Jumlah Dokumen Perencanaan Pembangunan Daerah Bidang SDA yang Dikoordinir Penyusunannya (RPJPD. RPJMD dan RKPD)				1 Dokumen	14 Dokumen	49.600.000,00	24.300.000,00	6.830.000,00	-42.770.000,00	-	DANA ALOKASI UMUM (DAU)	Memperkuat reformasi politik, hukum dan birokrasi, serta memperkuat pencegahan dan pemberantasan korupsi, narkoba, judi, dan penyeludupan.	Tatakelola Pemerintahan Terintegrasi, Taat Azaz dan Kolaboratif Tatakelola Pemerintahan Terintegrasi, Taat Azaz dan Kolaboratif			0,00	BADAN PERENCANAAN PEMBANGUNAN, RISET DAN INOVASI DAERAH
	5.01.03.2.02.0007	Pelaksanaan Monitoring dan Evaluasi Penyusunan Dokumen Perencanaan Pembangunan Perangkat Daerah Bidang SDA																		

NO	KODE	URUSAN / BIDANG URUSAN / PROGRAM / OUTCOME / KEGIATAN / SUB KEGIATAN	INDIKATOR PROGRAM / KEGIATAN / SUB KEGIATAN	TARGET AKHIR PERIODE RENSTRA OPD	REALISASI CAPAIAN RENJA OPD TAHUN 2024	PRAKIRAAN CAPAIAN TARGET RENJA OPD TAHUN 2025	CAPAIAN KINERJA DAN KERANGKA PENDANAAN										KELOMPOK SASARAN	PRAKIRAAN MAJU RENCANA TAHUN 2027		PERANGKAT DAERAH PENANGGUNG JAWAB
							TARGET 2026		PAGU INDIKATIF (Rp)			Bertambah/Berkurang (10-12)	LOKASI	SUMBER DANA	PRIORITAS			TARGET	PAGU INDIKATIF (Rp)	
							SEBELUM	SESUDAH	RKPD 2026	APBD 2026	RKPD PERUBAHAN 2026				NASIONAL	DAERAH				
1	2	3	4	5	6	7	8	9	10	11	12	13	14	15	16	17	18	19	20	21
			Jumlah Laporan Hasil Pelaksanaan Monitoring dan Evaluasi Penyusunan Dokumen Perencanaan Pembangunan Perangkat Daerah Bidang SDA				1 Laporan	7 Laporan	10.800.000,00	4.900.000,00	1.150.000,00	-9.650.000,00	-	DANA ALOKASI UMUM (DAU)	Memperkuat reformasi politik, hukum dan birokrasi, serta memperkuat pencegahan dan pemberantasan korupsi, narkoba, judi, dan penyeludupan.	Tatakelola Pemerintahan Terintegrasi, Taat Azaz dan Kolaboratif Tatakelola Pemerintahan Terintegrasi, Taat Azaz dan Kolaboratif			0,00	BADAN PERENCANAAN PEMBANGUNAN, RISET DAN INOVASI DAERAH
	5.01.03.2.03	Koordinasi Perencanaan Bidang Infrastruktur dan Kewilayahan	*Persentase keselarasan dokumen perencanaan perangkat daerah dengan dokumen perencanaan daerah bidang Infrastruktur dan Kewilayahan (RPJMD dengan RENSTRA, RKPD dengan RENJA, RENSTRA dengan RENJA)*				95 persen	100 persen	126.326.000,00	61.163.000,00	20.800.000,00	-105.526.000,00			Memperkuat reformasi politik, hukum dan birokrasi, serta memperkuat pencegahan dan pemberantasan korupsi, narkoba, judi, dan penyeludupan.	Tatakelola Pemerintahan Terintegrasi, Taat Azaz dan Kolaboratif Tatakelola Pemerintahan Terintegrasi, Taat Azaz dan Kolaboratif	Perangkat Daerah Kabupaten Tulang Bawang Barat		79.000.000,00	BADAN PERENCANAAN PEMBANGUNAN, RISET DAN INOVASI DAERAH
	5.01.03.2.03.0001	Koordinasi Penyusunan Dokumen Perencanaan Pembangunan Daerah Bidang Infrastruktur (RPJPD, RPJMD dan RKPD)																		
			Jumlah Dokumen Perencanaan Pembangunan Daerah Bidang Infrastruktur yang Dikoordinir Penyusunannya (RPJPD. RPJMD dan RKPD)				1 Dokumen	12 Dokumen	84.006.000,00	42.003.000,00	14.450.000,00	-69.556.000,00	-	DANA ALOKASI UMUM (DAU)	Memperkuat reformasi politik, hukum dan birokrasi, serta memperkuat pencegahan dan pemberantasan korupsi, narkoba, judi, dan penyeludupan.	Tatakelola Pemerintahan Terintegrasi, Taat Azaz dan Kolaboratif Tatakelola Pemerintahan Terintegrasi, Taat Azaz dan Kolaboratif			79.000.000,00	BADAN PERENCANAAN PEMBANGUNAN, RISET DAN INOVASI DAERAH
	5.01.03.2.03.0003	Pelaksanaan Monitoring dan Evaluasi Penyusunan Dokumen Perencanaan Pembangunan Perangkat Daerah Bidang Infrastruktur																		
			Jumlah Laporan Hasil Pelaksanaan Monitoring dan Evaluasi Penyusunan Dokumen Perencanaan Pembangunan Perangkat Daerah Bidang Infrastruktur				1 Laporan	4 Laporan	11.800.000,00	5.150.000,00	2.000.000,00	-9.800.000,00	-	DANA ALOKASI UMUM (DAU)	Memperkuat reformasi politik, hukum dan birokrasi, serta memperkuat pencegahan dan pemberantasan korupsi, narkoba, judi, dan penyeludupan.	Tatakelola Pemerintahan Terintegrasi, Taat Azaz dan Kolaboratif Tatakelola Pemerintahan Terintegrasi, Taat Azaz dan Kolaboratif			0,00	BADAN PERENCANAAN PEMBANGUNAN, RISET DAN INOVASI DAERAH
	5.01.03.2.03.0005	Koordinasi Penyusunan Dokumen Perencanaan Pembangunan Daerah Bidang Kewilayahan (RPJPD, RPJMD dan RKPD)																		
			Jumlah Dokumen Perencanaan Pembangunan Daerah Bidang Kewilayahan yang Dikoordinir Penyusunannya (RPJPD. RPJMD dan RKPD)				1 Dokumen	4 Dokumen	19.670.000,00	9.335.000,00	2.950.000,00	-16.720.000,00	-	DANA ALOKASI UMUM (DAU)	Memperkuat reformasi politik, hukum dan birokrasi, serta memperkuat pencegahan dan pemberantasan korupsi, narkoba, judi, dan penyeludupan.	Tatakelola Pemerintahan Terintegrasi, Taat Azaz dan Kolaboratif Tatakelola Pemerintahan Terintegrasi, Taat Azaz dan Kolaboratif			0,00	BADAN PERENCANAAN PEMBANGUNAN, RISET DAN INOVASI DAERAH
	5.01.03.2.03.0007	Pelaksanaan Monitoring dan Evaluasi Penyusunan Dokumen Perencanaan Pembangunan Perangkat Daerah Bidang Kewilayahan																		
			Jumlah Laporan Hasil Pelaksanaan Monitoring dan Evaluasi Penyusunan Dokumen Perencanaan Pembangunan Perangkat Daerah Bidang Kewilayahan				1 Laporan	3 Laporan	10.850.000,00	4.675.000,00	1.400.000,00	-9.450.000,00	-	DANA ALOKASI UMUM (DAU)	Memperkuat reformasi politik, hukum dan birokrasi, serta memperkuat pencegahan dan pemberantasan korupsi, narkoba, judi, dan penyeludupan.	Tatakelola Pemerintahan Terintegrasi, Taat Azaz dan Kolaboratif Tatakelola Pemerintahan Terintegrasi, Taat Azaz dan Kolaboratif			0,00	BADAN PERENCANAAN PEMBANGUNAN, RISET DAN INOVASI DAERAH
	5.03	**KEPEGAWAIAN**							**6.176.989.646,00**	**0,00**	**0,00**	**-6.176.989.646,00**							**0,00**	
1.	**5.01.01**	**PROGRAM PENUNJANG URUSAN PEMERINTAHAN DAERAH KABUPATEN/KOTA**	**Nilai Sakip Perangkat Daerah**				**70 persen**	**61,67 Angka**	**6.202.439.646,00**	**5.960.438.581,00**	**5.194.454.367,00**	**-930.426.873,00**							**5.272.012.773,00**	
	5.01.01.2.01	Perencanaan, Penganggaran, dan Evaluasi Kinerja Perangkat Daerah	*tersedianya dokumen perencanaan dan tercapainya target kinerja*				95 persen	100 persen	74.370.000,00	68.545.000,00	31.895.000,00	-42.475.000,00			Memperkuat reformasi politik, hukum dan birokrasi, serta memperkuat pencegahan dan pemberantasan korupsi, narkoba, judi, dan penyeludupan.	Tatakelola Pemerintahan Terintegrasi, Taat Azaz dan Kolaboratif Tatakelola Pemerintahan Terintegrasi, Taat Azaz dan Kolaboratif	Perangkat Daerah Kabupaten Tulang Bawang Barat		123.678.797,00	BADAN PERENCANAAN PEMBANGUNAN, RISET DAN INOVASI DAERAH
	5.01.01.2.01.0001	Penyusunan Dokumen Perencanaan Perangkat Daerah																		
			Jumlah Dokumen Perencanaan Perangkat Daerah				1 Dokumen	1 Dokumen	20.180.000,00	0,00	0,00	-20.180.000,00	-	DANA ALOKASI UMUM (DAU)	Memperkuat reformasi politik, hukum dan birokrasi, serta memperkuat pencegahan dan pemberantasan korupsi, narkoba, judi, dan penyeludupan.	Tatakelola Pemerintahan Terintegrasi, Taat Azaz dan Kolaboratif Tatakelola Pemerintahan Terintegrasi, Taat Azaz dan Kolaboratif			0,00	BADAN PERENCANAAN PEMBANGUNAN, RISET DAN INOVASI DAERAH
	5.01.01.2.01.0006	Koordinasi dan Penyusunan Laporan Capaian Kinerja dan Ikhtisar Realisasi Kinerja SKPD																		
			Jumlah Laporan Capaian Kinerja dan Ikhtisar Realisasi Kinerja SKPD dan Laporan Hasil Koordinasi Penyusunan Laporan Capaian Kinerja dan Ikhtisar Realisasi Kinerja SKPD				1 Laporan	1 Laporan	22.690.000,00	0,00	0,00	-22.690.000,00	-	DANA ALOKASI UMUM (DAU)	Memperkuat reformasi politik, hukum dan birokrasi, serta memperkuat pencegahan dan pemberantasan korupsi, narkoba, judi, dan penyeludupan.	Tatakelola Pemerintahan Terintegrasi, Taat Azaz dan Kolaboratif Tatakelola Pemerintahan Terintegrasi, Taat Azaz dan Kolaboratif			0,00	BADAN PERENCANAAN PEMBANGUNAN, RISET DAN INOVASI DAERAH
	5.01.01.2.01.0007	Evaluasi Kinerja Perangkat Daerah																		
			Jumlah Laporan Evaluasi Kinerja Perangkat Daerah				1 Laporan	1 Laporan	31.500.000,00	0,00	0,00	-31.500.000,00	-	DANA ALOKASI UMUM (DAU)	Memperkuat reformasi politik, hukum dan birokrasi, serta memperkuat pencegahan dan pemberantasan korupsi, narkoba, judi, dan penyeludupan.	Tatakelola Pemerintahan Terintegrasi, Taat Azaz dan Kolaboratif Tatakelola Pemerintahan Terintegrasi, Taat Azaz dan Kolaboratif			0,00	BADAN PERENCANAAN PEMBANGUNAN, RISET DAN INOVASI DAERAH
	5.01.01.2.02	Administrasi Keuangan Perangkat Daerah	*Terpenuhinya pembayaran gaji ASN dan laporan keuangan yang tepat waktu*				95 persen	100 persen	4.915.568.146,00	5.018.492.081,00	4.508.318.867,00	-407.249.279,00			Memperkuat reformasi politik, hukum dan birokrasi, serta memperkuat pencegahan dan pemberantasan korupsi, narkoba, judi, dan penyeludupan.	Tatakelola Pemerintahan Terintegrasi, Taat Azaz dan Kolaboratif Tatakelola Pemerintahan Terintegrasi, Taat Azaz dan Kolaboratif	Perangkat Daerah Kabupaten Tulang Bawang Barat		4.559.773.015,00	BADAN PERENCANAAN PEMBANGUNAN, RISET DAN INOVASI DAERAH
	5.01.01.2.02.0001	Penyediaan Gaji dan Tunjangan ASN																		

NO	KODE	URUSAN / BIDANG URUSAN / PROGRAM / OUTCOME / KEGIATAN / SUB KEGIATAN	INDIKATOR PROGRAM / KEGIATAN / SUB KEGIATAN	TARGET AKHIR PERIODE RENSTRA OPD	REALISASI CAPAIAN RENJA OPD TAHUN 2024	PRAKIRAAN CAPAIAN TARGET RENJA OPD TAHUN 2025	CAPAIAN KINERJA DAN KERANGKA PENDANAAN										KELOMPOK SASARAN	PRAKIRAAN MAJU RENCANA TAHUN 2027		PERANGKAT DAERAH PENANGGUNG JAWAB
							TARGET 2026		PAGU INDIKATIF (Rp)			Bertambah/Berkurang (10-12)	LOKASI	SUMBER DANA	PRIORITAS			TARGET	PAGU INDIKATIF (Rp)	
							SEBELUM	SESUDAH	RKPD 2026	APBD 2026	RKPD PERUBAHAN 2026				NASIONAL	DAERAH				
1	2	3	4	5	6	7	8	9	10	11	12	13	14	15	16	17	18	19	20	21
			Jumlah Orang yang Menerima Gaji dan Tunjangan ASN				12 Orang/bulan	360 Orang/bulan	4.720.592.146,00	0,00	0,00	-4.720.592.146,00	-	DANA ALOKASI UMUM (DAU)	Memperkuat reformasi politik, hukum dan birokrasi, serta memperkuat pencegahan dan pemberantasan korupsi, narkoba, judi, dan penyeludupan.	Tatakelola Pemerintahan Terintegrasi, Taat Azaz dan Kolaboratif Tatakelola Pemerintahan Terintegrasi, Taat Azaz dan Kolaboratif			0,00	BADAN PERENCANAAN PEMBANGUNAN, RISET DAN INOVASI DAERAH
	5.01.01.2.02.0003	Pelaksanaan Penatausahaan dan Pengujian/Verifikasi Keuangan SKPD																		
			Jumlah Dokumen Penatausahaan dan Pengujian/Verifikasi Keuangan SKPD				1 Dokumen	1 Dokumen	159.240.000,00	0,00	0,00	-159.240.000,00	Kab. Tulang Bawang Barat, Semua Kecamatan, Semua Kel/Desa	DANA ALOKASI UMUM (DAU)	Memperkuat reformasi politik, hukum dan birokrasi, serta memperkuat pencegahan dan pemberantasan korupsi, narkoba, judi, dan penyeludupan.	Tatakelola Pemerintahan Terintegrasi, Taat Azaz dan Kolaboratif Tatakelola Pemerintahan Terintegrasi, Taat Azaz dan Kolaboratif			0,00	BADAN PERENCANAAN PEMBANGUNAN, RISET DAN INOVASI DAERAH
	5.01.01.2.02.0007	Koordinasi dan Penyusunan Laporan Keuangan Bulanan/ Triwulanan/ Semesteran SKPD																		
			Jumlah Laporan Keuangan Bulanan/ Triwulanan/ Semesteran SKPD dan Laporan Koordinasi Penyusunan Laporan Keuangan Bulanan/Triwulanan/Semesteran SKPD				2 Laporan	2 Laporan	35.736.000,00	0,00	0,00	-35.736.000,00	-	DANA ALOKASI UMUM (DAU)	Memperkuat reformasi politik, hukum dan birokrasi, serta memperkuat pencegahan dan pemberantasan korupsi, narkoba, judi, dan penyeludupan.	Tatakelola Pemerintahan Terintegrasi, Taat Azaz dan Kolaboratif Tatakelola Pemerintahan Terintegrasi, Taat Azaz dan Kolaboratif			0,00	BADAN PERENCANAAN PEMBANGUNAN, RISET DAN INOVASI DAERAH
	5.01.01.2.05	Administrasi Kepegawaian Perangkat Daerah	*Persentase aparatur yang mengikuti pelatihan dan kepatuhan dalam melaksanakan administrasi kepegawaian*				95 persen	100 persen	91.600.000,00	29.740.000,00	6.300.000,00	-85.300.000,00			Memperkuat reformasi politik, hukum dan birokrasi, serta memperkuat pencegahan dan pemberantasan korupsi, narkoba, judi, dan penyeludupan.	Tatakelola Pemerintahan Terintegrasi, Taat Azaz dan Kolaboratif Tatakelola Pemerintahan Terintegrasi, Taat Azaz dan Kolaboratif	Perangkat Daerah Kabupaten Tulang Bawang Barat		79.837.120,00	BADAN PERENCANAAN PEMBANGUNAN, RISET DAN INOVASI DAERAH
	5.01.01.2.05.0002	Pengadaan Pakaian Dinas beserta Atribut Kelengkapannya																		
			Jumlah Paket Pakaian Dinas beserta Atribut Kelengkapan				35 Paket	35 Paket	36.250.000,00	0,00	0,00	-36.250.000,00	-	DANA ALOKASI UMUM (DAU)	Memperkuat reformasi politik, hukum dan birokrasi, serta memperkuat pencegahan dan pemberantasan korupsi, narkoba, judi, dan penyeludupan.	Tatakelola Pemerintahan Terintegrasi, Taat Azaz dan Kolaboratif Tatakelola Pemerintahan Terintegrasi, Taat Azaz dan Kolaboratif			0,00	BADAN PERENCANAAN PEMBANGUNAN, RISET DAN INOVASI DAERAH
	5.01.01.2.05.0003	Pendataan dan Pengolahan Administrasi Kepegawaian																		
			Jumlah Dokumen Pendataan dan Pengolahan Administrasi Kepegawaian				1 Dokumen	1 Dokumen	22.350.000,00	0,00	0,00	-22.350.000,00	-	DANA ALOKASI UMUM (DAU)	Memperkuat reformasi politik, hukum dan birokrasi, serta memperkuat pencegahan dan pemberantasan korupsi, narkoba, judi, dan penyeludupan.	Tatakelola Pemerintahan Terintegrasi, Taat Azaz dan Kolaboratif Tatakelola Pemerintahan Terintegrasi, Taat Azaz dan Kolaboratif			0,00	BADAN PERENCANAAN PEMBANGUNAN, RISET DAN INOVASI DAERAH
	5.01.01.2.05.0009	Pendidikan dan Pelatihan Pegawai Berdasarkan Tugas dan Fungsi																		
			Jumlah Pegawai Berdasarkan Tugas dan Fungsi yang Mengikuti Pendidikan dan Pelatihan				5 Orang	5 Orang	33.000.000,00	0,00	0,00	-33.000.000,00	-	DANA ALOKASI UMUM (DAU)	Memperkuat reformasi politik, hukum dan birokrasi, serta memperkuat pencegahan dan pemberantasan korupsi, narkoba, judi, dan penyeludupan.	Tatakelola Pemerintahan Terintegrasi, Taat Azaz dan Kolaboratif Tatakelola Pemerintahan Terintegrasi, Taat Azaz dan Kolaboratif			0,00	BADAN PERENCANAAN PEMBANGUNAN, RISET DAN INOVASI DAERAH
	5.01.01.2.06	Administrasi Umum Perangkat Daerah	*Persentase akuntabilitas kinerja perangkat daerah dan administrasi keuangan yang tepat waktu*				95 persen	100 persen	479.519.500,00	300.101.500,00	198.980.500,00	-280.539.000,00			Memperkuat reformasi politik, hukum dan birokrasi, serta memperkuat pencegahan dan pemberantasan korupsi, narkoba, judi, dan penyeludupan.	Tatakelola Pemerintahan Terintegrasi, Taat Azaz dan Kolaboratif Tatakelola Pemerintahan Terintegrasi, Taat Azaz dan Kolaboratif	Perangkat Daerah Kabupaten Tulang Bawang Barat		135.723.841,00	BADAN PERENCANAAN PEMBANGUNAN, RISET DAN INOVASI DAERAH
	5.01.01.2.06.0001	Penyediaan Komponen Instalasi Listrik/Penerangan Bangunan Kantor																		
			Jumlah Paket Komponen Instalasi Listrik/Penerangan Bangunan Kantor yang Disediakan				12 Paket	12 Paket	29.701.000,00	0,00	0,00	-29.701.000,00	-	DANA ALOKASI UMUM (DAU)	Memperkuat reformasi politik, hukum dan birokrasi, serta memperkuat pencegahan dan pemberantasan korupsi, narkoba, judi, dan penyeludupan.	Tatakelola Pemerintahan Terintegrasi, Taat Azaz dan Kolaboratif Tatakelola Pemerintahan Terintegrasi, Taat Azaz dan Kolaboratif			0,00	BADAN PERENCANAAN PEMBANGUNAN, RISET DAN INOVASI DAERAH
	5.01.01.2.06.0002	Penyediaan Peralatan dan Perlengkapan Kantor																		
			Jumlah Paket Peralatan dan Perlengkapan Kantor yang Disediakan				12 Paket	12 Paket	69.009.000,00	0,00	0,00	-69.009.000,00	-	DANA ALOKASI UMUM (DAU)	Memperkuat reformasi politik, hukum dan birokrasi, serta memperkuat pencegahan dan pemberantasan korupsi, narkoba, judi, dan penyeludupan.	Tatakelola Pemerintahan Terintegrasi, Taat Azaz dan Kolaboratif Tatakelola Pemerintahan Terintegrasi, Taat Azaz dan Kolaboratif			0,00	BADAN PERENCANAAN PEMBANGUNAN, RISET DAN INOVASI DAERAH
	5.01.01.2.06.0003	Penyediaan Peralatan Rumah Tangga																		
			Jumlah Paket Peralatan Rumah Tangga yang Disediakan				12 Paket	12 Paket	23.809.500,00	0,00	0,00	-23.809.500,00	-	DANA ALOKASI UMUM (DAU)	Memperkuat reformasi politik, hukum dan birokrasi, serta memperkuat pencegahan dan pemberantasan korupsi, narkoba, judi, dan penyeludupan.	Tatakelola Pemerintahan Terintegrasi, Taat Azaz dan Kolaboratif Tatakelola Pemerintahan Terintegrasi, Taat Azaz dan Kolaboratif			0,00	BADAN PERENCANAAN PEMBANGUNAN, RISET DAN INOVASI DAERAH
	5.01.01.2.06.0005	Penyediaan Barang Cetakan dan Penggandaan																		

NO	KODE	URUSAN / BIDANG URUSAN / PROGRAM / OUTCOME / KEGIATAN / SUB KEGIATAN	INDIKATOR PROGRAM / KEGIATAN / SUB KEGIATAN	TARGET AKHIR PERIODE RENSTRA OPD	REALISASI CAPAIAN RENJA OPD TAHUN 2024	PRAKIRAAN CAPAIAN TARGET RENJA OPD TAHUN 2025	CAPAIAN KINERJA DAN KERANGKA PENDANAAN										KELOMPOK SASARAN	PRAKIRAAN MAJU RENCANA TAHUN 2027		PERANGKAT DAERAH PENANGGUNG JAWAB
							TARGET 2026		PAGU INDIKATIF (Rp)			Bertambah/Berkurang (10-12)	LOKASI	SUMBER DANA	PRIORITAS			TARGET	PAGU INDIKATIF (Rp)	
							SEBELUM	SESUDAH	RKPD 2026	APBD 2026	RKPD PERUBAHAN 2026				NASIONAL	DAERAH				
1	2	3	4	5	6	7	8	9	10	11	12	13	14	15	16	17	18	19	20	21
			Jumlah Paket Barang Cetakan dan Penggandaan yang Disediakan				12 Paket	12 Paket	56.000.000,00	0,00	0,00	-56.000.000,00	-	DANA ALOKASI UMUM (DAU)	Memperkuat reformasi politik, hukum dan birokrasi, serta memperkuat pencegahan dan pemberantasan korupsi, narkoba, judi, dan penyeludupan.	Tatakelola Pemerintahan Terintegrasi, Taat Azaz dan Kolaboratif Tatakelola Pemerintahan Terintegrasi, Taat Azaz dan Kolaboratif			0,00	BADAN PERENCANAAN PEMBANGUNAN, RISET DAN INOVASI DAERAH
	5.01.01.2.06.0009	Penyelenggaraan Rapat Koordinasi dan Konsultasi SKPD																		
			Jumlah Laporan Penyelenggaraan Rapat Koordinasi dan Konsultasi SKPD				12 Laporan	12 Laporan	301.000.000,00	0,00	0,00	-301.000.000,00	-	DANA ALOKASI UMUM (DAU)	Memperkuat reformasi politik, hukum dan birokrasi, serta memperkuat pencegahan dan pemberantasan korupsi, narkoba, judi, dan penyeludupan.	Tatakelola Pemerintahan Terintegrasi, Taat Azaz dan Kolaboratif Tatakelola Pemerintahan Terintegrasi, Taat Azaz dan Kolaboratif			0,00	BADAN PERENCANAAN PEMBANGUNAN, RISET DAN INOVASI DAERAH
	5.01.01.2.07	Pengadaan Barang Milik Daerah Penunjang Urusan Pemerintah Daerah	*Tersedianya barang yang dibutuhkan oleh perangkat daerah*				95 persen	100 persen	19.000.000,00	50.000.000,00	0,00	-19.000.000,00			Memperkuat reformasi politik, hukum dan birokrasi, serta memperkuat pencegahan dan pemberantasan korupsi, narkoba, judi, dan penyeludupan.	Tatakelola Pemerintahan Terintegrasi, Taat Azaz dan Kolaboratif Tatakelola Pemerintahan Terintegrasi, Taat Azaz dan Kolaboratif	Perangkat Daerah Kabupaten Tulang Bawang Barat		0,00	BADAN PERENCANAAN PEMBANGUNAN, RISET DAN INOVASI DAERAH
	5.01.01.2.07.0006	Pengadaan Peralatan dan Mesin Lainnya																		
			Jumlah Unit Peralatan dan Mesin Lainnya yang Disediakan				1 Unit	1 Unit	19.000.000,00	0,00	0,00	-19.000.000,00	-	DANA ALOKASI UMUM (DAU)	Memperkuat reformasi politik, hukum dan birokrasi, serta memperkuat pencegahan dan pemberantasan korupsi, narkoba, judi, dan penyeludupan.	Tatakelola Pemerintahan Terintegrasi, Taat Azaz dan Kolaboratif Tatakelola Pemerintahan Terintegrasi, Taat Azaz dan Kolaboratif			0,00	BADAN PERENCANAAN PEMBANGUNAN, RISET DAN INOVASI DAERAH
	5.01.01.2.08	Penyediaan Jasa Penunjang Urusan Pemerintahan Daerah	*Pesentase terpenuhinya kebutuhan administrasi perkantoran*				95 persen	100 persen	441.960.000,00	348.560.000,00	367.110.000,00	-74.850.000,00			Memperkuat reformasi politik, hukum dan birokrasi, serta memperkuat pencegahan dan pemberantasan korupsi, narkoba, judi, dan penyeludupan.	Tatakelola Pemerintahan Terintegrasi, Taat Azaz dan Kolaboratif Tatakelola Pemerintahan Terintegrasi, Taat Azaz dan Kolaboratif	Perangkat Daerah Kabupaten Tulang Bawang Barat		373.000.000,00	BADAN PERENCANAAN PEMBANGUNAN, RISET DAN INOVASI DAERAH
	5.01.01.2.08.0002	Penyediaan Jasa Komunikasi, Sumber Daya Air dan Listrik																		
			Jumlah Laporan Penyediaan Jasa Komunikasi, Sumber Daya Air dan Listrik yang Disediakan				12 Laporan	12 Laporan	71.960.000,00	0,00	0,00	-71.960.000,00	-	DANA ALOKASI UMUM (DAU)	Memperkuat reformasi politik, hukum dan birokrasi, serta memperkuat pencegahan dan pemberantasan korupsi, narkoba, judi, dan penyeludupan.	Tatakelola Pemerintahan Terintegrasi, Taat Azaz dan Kolaboratif Tatakelola Pemerintahan Terintegrasi, Taat Azaz dan Kolaboratif			0,00	BADAN PERENCANAAN PEMBANGUNAN, RISET DAN INOVASI DAERAH
	5.01.01.2.08.0004	Penyediaan Jasa Pelayanan Umum Kantor																		
			Jumlah Laporan Penyediaan Jasa Pelayanan Umum Kantor yang Disediakan				12 Laporan	12 Laporan	370.000.000,00	0,00	0,00	-370.000.000,00	-	DANA ALOKASI UMUM (DAU)	Memperkuat reformasi politik, hukum dan birokrasi, serta memperkuat pencegahan dan pemberantasan korupsi, narkoba, judi, dan penyeludupan.	Tatakelola Pemerintahan Terintegrasi, Taat Azaz dan Kolaboratif Tatakelola Pemerintahan Terintegrasi, Taat Azaz dan Kolaboratif			0,00	BADAN PERENCANAAN PEMBANGUNAN, RISET DAN INOVASI DAERAH
	5.01.01.2.09	Pemeliharaan Barang Milik Daerah Penunjang Urusan Pemerintahan Daerah	*Persentase BMD dalam kondisi baik*				95 persen	100 persen	154.972.000,00	121.000.000,00	69.200.000,00	-85.772.000,00			Memperkuat reformasi politik, hukum dan birokrasi, serta memperkuat pencegahan dan pemberantasan korupsi, narkoba, judi, dan penyeludupan.	Tatakelola Pemerintahan Terintegrasi, Taat Azaz dan Kolaboratif Tatakelola Pemerintahan Terintegrasi, Taat Azaz dan Kolaboratif	Perangkat Daerah Kabupaten Tulang Bawang Barat		0,00	BADAN PERENCANAAN PEMBANGUNAN, RISET DAN INOVASI DAERAH
	5.01.01.2.09.0002	Penyediaan Jasa Pemeliharaan, Biaya Pemeliharaan, Pajak dan Perizinan Kendaraan Dinas Operasional atau Lapangan																		
			Jumlah Kendaraan Dinas Operasional atau Lapangan yang Dipelihara dan dibayarkan Pajak dan Perizinannya				12 Unit	12 Unit	124.972.000,00	0,00	0,00	-124.972.000,00	-	DANA ALOKASI UMUM (DAU)	Memperkuat reformasi politik, hukum dan birokrasi, serta memperkuat pencegahan dan pemberantasan korupsi, narkoba, judi, dan penyeludupan.	Tatakelola Pemerintahan Terintegrasi, Taat Azaz dan Kolaboratif Tatakelola Pemerintahan Terintegrasi, Taat Azaz dan Kolaboratif			0,00	BADAN PERENCANAAN PEMBANGUNAN, RISET DAN INOVASI DAERAH
	5.01.01.2.09.0006	Pemeliharaan Peralatan dan Mesin Lainnya																		
			Jumlah Peralatan dan Mesin Lainnya yang Dipelihara				12 Unit	12 Unit	30.000.000,00	0,00	0,00	-30.000.000,00	-	DANA ALOKASI UMUM (DAU)	Memperkuat reformasi politik, hukum dan birokrasi, serta memperkuat pencegahan dan pemberantasan korupsi, narkoba, judi, dan penyeludupan.	Tatakelola Pemerintahan Terintegrasi, Taat Azaz dan Kolaboratif Tatakelola Pemerintahan Terintegrasi, Taat Azaz dan Kolaboratif			0,00	BADAN PERENCANAAN PEMBANGUNAN, RISET DAN INOVASI DAERAH
	5.05	**PENELITIAN DAN PENGEMBANGAN**							**648.650.000,00**	**324.325.000,00**	**134.330.000,00**	**-514.320.000,00**							**0,00**	
1.	**5.05.02**	**PROGRAM PENELITIAN DAN PENGEMBANGAN DAERAH**	**Meningkatnya pemanfaatan hasil kelitbangan dalam perencanaan pembangunan**				**-**	**75 persen**	**442.000.000,00**	**223.840.000,00**	**104.500.000,00**	**-442.000.000,00**							**0,00**	
	5.05.02.2.02	Penelitian dan Pengembangan Bidang Sosial dan Kependudukan	*Persentase penelitian bidang sosial dan kependudukan yang mendukung perencanaan yang dilaksanakan sesuai periode waktu*				95 persen	100 persen	150.000.000,00	100.000.000,00	100.000.000,00	-50.000.000,00			-	Tatakelola Pemerintahan Terintegrasi, Taat Azaz dan Kolaboratif Tatakelola Pemerintahan Terintegrasi, Taat Azaz dan Kolaboratif	Perangkat Daerah Kabupaten Tulang Bawang Barat		0,00	BADAN PERENCANAAN PEMBANGUNAN, RISET DAN INOVASI DAERAH
	5.05.02.2.02.0010	Penelitian dan Pengembangan Partisipasi Masyarakat																		
			Jumlah Dokumen Hasil Penelitian dan Pengembangan Partisipasi Masyarakat				1 Dokumen	1 Dokumen	150.000.000,00	100.000.000,00	100.000.000,00	-50.000.000,00	-	DANA ALOKASI UMUM (DAU)	-	Tatakelola Pemerintahan Terintegrasi, Taat Azaz dan Kolaboratif Tatakelola Pemerintahan Terintegrasi, Taat Azaz dan Kolaboratif			0,00	BADAN PERENCANAAN PEMBANGUNAN, RISET DAN INOVASI DAERAH

NO	KODE	URUSAN / BIDANG URUSAN / PROGRAM / OUTCOME / KEGIATAN / SUB KEGIATAN	INDIKATOR PROGRAM / KEGIATAN / SUB KEGIATAN	TARGET AKHIR PERIODE RENSTRA OPD	REALISASI CAPAIAN RENJA OPD TAHUN 2024	PRAKIRAAN CAPAIAN TARGET RENJA OPD TAHUN 2025	CAPAIAN KINERJA DAN KERANGKA PENDANAAN										KELOMPOK SASARAN	PRAKIRAAN MAJU RENCANA TAHUN 2027		PERANGKAT DAERAH PENANGGUNG JAWAB
							TARGET 2026		PAGU INDIKATIF (Rp)			Bertambah/Berkurang (10-12)	LOKASI	SUMBER DANA	PRIORITAS			TARGET	PAGU INDIKATIF (Rp)	
							SEBELUM	SESUDAH	RKPD 2026	APBD 2026	RKPD PERUBAHAN 2026				NASIONAL	DAERAH				
1	2	3	4	5	6	7	8	9	10	11	12	13	14	15	16	17	18	19	20	21
	5.05.02.2.03	Penelitian dan Pengembangan Bidang Ekonomi dan Pembangunan	*Persentase penelitian bidang ekonomi dan pembangunan yang mendukung perencanaan yang dilaksanakan sesuai periode waktu*				95 persen	100 persen	250.000.000,00	100.000.000,00	0,00	-250.000.000,00			Memperkuat reformasi politik, hukum dan birokrasi, serta memperkuat pencegahan dan pemberantasan korupsi, narkoba, judi, dan penyeludupan.	Tatakelola Pemerintahan Terintegrasi, Taat Azaz dan Kolaboratif Tatakelola Pemerintahan Terintegrasi, Taat Azaz dan Kolaboratif	Perangkat Daerah Kabupaten Tulang Bawang Barat		0,00	BADAN PERENCANAAN PEMBANGUNAN, RISET DAN INOVASI DAERAH
	5.05.02.2.03.0001	Penelitian dan Pengembangan Koperasi, Usaha Kecil dan Menengah																		
			Jumlah Dokumen Hasil Penelitian dan Pengembangan Koperasi, Usaha Kecil dan Menengah				1 Dokumen	1 Dokumen	100.000.000,00	0,00	0,00	-100.000.000,00	-	DANA ALOKASI UMUM (DAU)	Memperkuat reformasi politik, hukum dan birokrasi, serta memperkuat pencegahan dan pemberantasan korupsi, narkoba, judi, dan penyeludupan.	Tatakelola Pemerintahan Terintegrasi, Taat Azaz dan Kolaboratif Tatakelola Pemerintahan Terintegrasi, Taat Azaz dan Kolaboratif			0,00	BADAN PERENCANAAN PEMBANGUNAN, RISET DAN INOVASI DAERAH
	5.05.02.2.03.0004	Penelitian dan Pengembangan Pertanian, Perkebunan dan Pangan																		
			Jumlah Dokumen Hasil Penelitian dan Pengembangan Pertanian, Perkebunan dan Pangan				1 Dokumen	1 Dokumen	150.000.000,00	100.000.000,00	0,00	-150.000.000,00	-	DANA ALOKASI UMUM (DAU)	Memperkuat reformasi politik, hukum dan birokrasi, serta memperkuat pencegahan dan pemberantasan korupsi, narkoba, judi, dan penyeludupan.	Tatakelola Pemerintahan Terintegrasi, Taat Azaz dan Kolaboratif Tatakelola Pemerintahan Terintegrasi, Taat Azaz dan Kolaboratif			0,00	BADAN PERENCANAAN PEMBANGUNAN, RISET DAN INOVASI DAERAH
	5.05.02.2.04	Pengembangan Inovasi dan Teknologi	*Jumlah inovasi daerah yang diikutsertakan dalam kompetisi Nasional*				95 persen	100 persen	42.000.000,00	23.840.000,00	4.500.000,00	-37.500.000,00			Memperkuat reformasi politik, hukum dan birokrasi, serta memperkuat pencegahan dan pemberantasan korupsi, narkoba, judi, dan penyeludupan.	Tatakelola Pemerintahan Terintegrasi, Taat Azaz dan Kolaboratif Tatakelola Pemerintahan Terintegrasi, Taat Azaz dan Kolaboratif	Perangkat Daerah Kabupaten Tulang Bawang Barat		0,00	BADAN PERENCANAAN PEMBANGUNAN, RISET DAN INOVASI DAERAH
	5.05.02.2.04.0005	Fasilitasi Hak Kekayaan Intelektual																		
			Jumlah Laporan Pelaksanaan Fasilitasi Hak Kekayaan Intelektual				1 Laporan	1 Laporan	42.000.000,00	23.840.000,00	4.500.000,00	-37.500.000,00	-	DANA ALOKASI UMUM (DAU)	Memperkuat reformasi politik, hukum dan birokrasi, serta memperkuat pencegahan dan pemberantasan korupsi, narkoba, judi, dan penyeludupan.	Tatakelola Pemerintahan Terintegrasi, Taat Azaz dan Kolaboratif Tatakelola Pemerintahan Terintegrasi, Taat Azaz dan Kolaboratif			0,00	BADAN PERENCANAAN PEMBANGUNAN, RISET DAN INOVASI DAERAH
2.	**5.05.03**	**PROGRAM RISET DAN INOVASI DAERAH**	**Meningkatnya pemanfaatan inovasi daerah dalam pembangunan**				**-**	**62 persen**	**206.650.000,00**	**100.485.000,00**	**29.830.000,00**	**-206.650.000,00**							**0,00**	
	5.05.03.2.02	Invensi dan Inovasi	*Terlaksananya kegiatan inovasi daerah*				95 persen	100 persen	206.650.000,00	100.485.000,00	29.830.000,00	-176.820.000,00			Memperkuat reformasi politik, hukum dan birokrasi, serta memperkuat pencegahan dan pemberantasan korupsi, narkoba, judi, dan penyeludupan.	Tatakelola Pemerintahan Terintegrasi, Taat Azaz dan Kolaboratif Tatakelola Pemerintahan Terintegrasi, Taat Azaz dan Kolaboratif	Perangkat Daerah Kabupaten Tulang Bawang Barat		0,00	BADAN PERENCANAAN PEMBANGUNAN, RISET DAN INOVASI DAERAH
	5.05.03.2.02.0001	Fasilitasi dan pembinaan untuk penguatan kelembagaan Riset dan Inovasi di daerah																		
			Jumlah laporan fasilitasi dan pembinaan untuk penguatan kelembagaan Riset dan Inovasi di daerah				1 Laporan	1 Laporan	86.650.000,00	58.635.000,00	15.000.000,00	-71.650.000,00	-	DANA ALOKASI UMUM (DAU)	Memperkuat reformasi politik, hukum dan birokrasi, serta memperkuat pencegahan dan pemberantasan korupsi, narkoba, judi, dan penyeludupan.	Tatakelola Pemerintahan Terintegrasi, Taat Azaz dan Kolaboratif Tatakelola Pemerintahan Terintegrasi, Taat Azaz dan Kolaboratif			0,00	BADAN PERENCANAAN PEMBANGUNAN, RISET DAN INOVASI DAERAH
	5.05.03.2.02.0012	Fasilitasi dan pembinaan untuk apresiasi prestasi Inovasi																		
			Jumlah laporan fasilitasi dan pembinaan untuk apresiasi prestasi Inovasi				1 Laporan	1 Laporan	75.000.000,00	0,00	0,00	-75.000.000,00	-	DANA ALOKASI UMUM (DAU)	Memperkuat reformasi politik, hukum dan birokrasi, serta memperkuat pencegahan dan pemberantasan korupsi, narkoba, judi, dan penyeludupan.	Tatakelola Pemerintahan Terintegrasi, Taat Azaz dan Kolaboratif Tatakelola Pemerintahan Terintegrasi, Taat Azaz dan Kolaboratif			0,00	BADAN PERENCANAAN PEMBANGUNAN, RISET DAN INOVASI DAERAH
	5.05.03.2.02.0016	Pemantauan dan evaluasi invensi dan inovasi																		
			Laporan pemantauan dan evaluasi invensi dan inovasi				1 Laporan	1 Laporan	45.000.000,00	41.850.000,00	14.830.000,00	-30.170.000,00	-	DANA ALOKASI UMUM (DAU)	Memperkuat reformasi politik, hukum dan birokrasi, serta memperkuat pencegahan dan pemberantasan korupsi, narkoba, judi, dan penyeludupan.	Tatakelola Pemerintahan Terintegrasi, Taat Azaz dan Kolaboratif Tatakelola Pemerintahan Terintegrasi, Taat Azaz dan Kolaboratif			0,00	BADAN PERENCANAAN PEMBANGUNAN, RISET DAN INOVASI DAERAH
		BADAN KEUANGAN DAN ASET DAERAH							**226.127.226.028,00**	**150.285.586.042,00**	**146.450.145.102,21**	**-79.677.080.925,79**							**198.030.991.492,00**	
	5	**UNSUR PENUNJANG URUSAN PEMERINTAHAN**							**226.127.226.028,00**	**150.285.586.042,00**	**146.450.145.102,21**	**-79.677.080.925,79**							**198.030.991.492,00**	
	5.02	**KEUANGAN**							**226.127.226.028,00**	**150.285.586.042,00**	**146.450.145.102,21**	**-79.677.080.925,79**							**198.030.991.492,00**	
1.	**5.02.01**	**PROGRAM PENUNJANG URUSAN PEMERINTAHAN DAERAH KABUPATEN/KOTA**	**Persentase Pelayanan Perangkat Daerah yang Berkualitas**				**99 Persen**	**99 Persen**	**15.599.625.165,00**	**14.542.398.344,00**	**14.109.686.583,21**	**797.874.835,00**							**16.397.500.000,00**	
	5.02.01.2.01	Perencanaan, Penganggaran, dan Evaluasi Kinerja Perangkat Daerah	*Cakupan ketersediaan dokumen perencanaan, penganggaran dan evaluasi kinerja perangkat daerah*				99 Persen	99 Persen	30.000.000,00	15.000.000,00	4.031.238,00	-25.968.762,00			Memperkuat reformasi politik, hukum dan birokrasi, serta memperkuat pencegahan dan pemberantasan korupsi, narkoba, judi, dan penyeludupan.	Tatakelola Pemerintahan Terintegrasi, Taat Azaz dan Kolaboratif Tatakelola Pemerintahan Terintegrasi, Taat Azaz dan Kolaboratif	Tersedianya Dokumen Perencanaan, Penganggaran dan Evaluasi Kinerja Perangkat Daerah		70.000.000,00	BADAN KEUANGAN DAN ASET DAERAH
	5.02.01.2.01.0001	Penyusunan Dokumen Perencanaan Perangkat Daerah																		
			Jumlah Dokumen Perencanaan Perangkat Daerah				4 Dokumen	4 Dokumen	4.000.000,00	2.000.000,00	4.031.238,00	31.238,00	Kab. Tulang Bawang Barat, Semua Kecamatan, Semua Kel/Desa	DANA ALOKASI UMUM (DAU)	Memperkuat reformasi politik, hukum dan birokrasi, serta memperkuat pencegahan dan pemberantasan korupsi, narkoba, judi, dan penyeludupan.	Tatakelola Pemerintahan Terintegrasi, Taat Azaz dan Kolaboratif Tatakelola Pemerintahan Terintegrasi, Taat Azaz dan Kolaboratif			10.000.000,00	BADAN KEUANGAN DAN ASET DAERAH

NO	KODE	URUSAN / BIDANG URUSAN / PROGRAM / OUTCOME / KEGIATAN / SUB KEGIATAN	INDIKATOR PROGRAM / KEGIATAN / SUB KEGIATAN	TARGET AKHIR PERIODE RENSTRA OPD	REALISASI CAPAIAN RENJA OPD TAHUN 2024	PRAKIRAAN CAPAIAN TARGET RENJA OPD TAHUN 2025	CAPAIAN KINERJA DAN KERANGKA PENDANAAN										KELOMPOK SASARAN	PRAKIRAAN MAJU RENCANA TAHUN 2027		PERANGKAT DAERAH PENANGGUNG JAWAB
							TARGET 2026		PAGU INDIKATIF (Rp)			Bertambah/Berkurang (10-12)	LOKASI	SUMBER DANA	PRIORITAS			TARGET	PAGU INDIKATIF (Rp)	
							SEBELUM	SESUDAH	RKPD 2026	APBD 2026	RKPD PERUBAHAN 2026				NASIONAL	DAERAH				
1	2	3	4	5	6	7	8	9	10	11	12	13	14	15	16	17	18	19	20	21
	5.02.01.2.01.0002	Koordinasi dan Penyusunan Dokumen RKA-SKPD																		
			Jumlah Dokumen RKA-SKPD dan Laporan Hasil Koordinasi Penyusunan Dokumen RKA-SKPD				1 Dokumen	1 Dokumen	4.000.000,00	2.000.000,00	0,00	-4.000.000,00	Kab. Tulang Bawang Barat, Semua Kecamatan, Semua Kel/Desa	DANA ALOKASI UMUM (DAU)	Memperkuat reformasi politik, hukum dan birokrasi, serta memperkuat pencegahan dan pemberantasan korupsi, narkoba, judi, dan penyeludupan.	Tatakelola Pemerintahan Terintegrasi, Taat Azaz dan Kolaboratif Tatakelola Pemerintahan Terintegrasi, Taat Azaz dan Kolaboratif			10.000.000,00	BADAN KEUANGAN DAN ASET DAERAH
	5.02.01.2.01.0003	Koordinasi dan Penyusunan Dokumen Perubahan RKA-SKPD																		
			Jumlah Dokumen Perubahan RKA-SKPD dan Laporan Hasil Koordinasi Penyusunan Dokumen Perubahan RKA-SKPD				1 Dokumen	1 Dokumen	4.000.000,00	2.000.000,00	0,00	-4.000.000,00	Kab. Tulang Bawang Barat, Semua Kecamatan, Semua Kel/Desa	DANA ALOKASI UMUM (DAU)	Memperkuat reformasi politik, hukum dan birokrasi, serta memperkuat pencegahan dan pemberantasan korupsi, narkoba, judi, dan penyeludupan.	Tatakelola Pemerintahan Terintegrasi, Taat Azaz dan Kolaboratif Tatakelola Pemerintahan Terintegrasi, Taat Azaz dan Kolaboratif			10.000.000,00	BADAN KEUANGAN DAN ASET DAERAH
	5.02.01.2.01.0004	Koordinasi dan Penyusunan DPA-SKPD																		
			Jumlah Dokumen DPA-SKPD dan Laporan Hasil Koordinasi Penyusunan Dokumen DPA-SKPD				1 Dokumen	1 Dokumen	4.000.000,00	2.000.000,00	0,00	-4.000.000,00	Kab. Tulang Bawang Barat, Semua Kecamatan, Semua Kel/Desa	DANA ALOKASI UMUM (DAU)	Memperkuat reformasi politik, hukum dan birokrasi, serta memperkuat pencegahan dan pemberantasan korupsi, narkoba, judi, dan penyeludupan.	Tatakelola Pemerintahan Terintegrasi, Taat Azaz dan Kolaboratif Tatakelola Pemerintahan Terintegrasi, Taat Azaz dan Kolaboratif			10.000.000,00	BADAN KEUANGAN DAN ASET DAERAH
	5.02.01.2.01.0005	Koordinasi dan Penyusunan Perubahan DPA- SKPD																		
			Jumlah Dokumen Perubahan DPA-SKPD dan Laporan Hasil Koordinasi Penyusunan Dokumen Perubahan DPA-SKPD				1 Dokumen	1 Dokumen	4.000.000,00	2.000.000,00	0,00	-4.000.000,00	Kab. Tulang Bawang Barat, Semua Kecamatan, Semua Kel/Desa	DANA ALOKASI UMUM (DAU)	Memperkuat reformasi politik, hukum dan birokrasi, serta memperkuat pencegahan dan pemberantasan korupsi, narkoba, judi, dan penyeludupan.	Tatakelola Pemerintahan Terintegrasi, Taat Azaz dan Kolaboratif Tatakelola Pemerintahan Terintegrasi, Taat Azaz dan Kolaboratif			10.000.000,00	BADAN KEUANGAN DAN ASET DAERAH
	5.02.01.2.01.0006	Koordinasi dan Penyusunan Laporan Capaian Kinerja dan Ikhtisar Realisasi Kinerja SKPD																		
			Jumlah Laporan Capaian Kinerja dan Ikhtisar Realisasi Kinerja SKPD dan Laporan Hasil Koordinasi Penyusunan Laporan Capaian Kinerja dan Ikhtisar Realisasi Kinerja SKPD				1 Laporan	1 Laporan	5.000.000,00	2.500.000,00	0,00	-5.000.000,00	Kab. Tulang Bawang Barat, Semua Kecamatan, Semua Kel/Desa	DANA ALOKASI UMUM (DAU)	Memperkuat reformasi politik, hukum dan birokrasi, serta memperkuat pencegahan dan pemberantasan korupsi, narkoba, judi, dan penyeludupan.	Tatakelola Pemerintahan Terintegrasi, Taat Azaz dan Kolaboratif Tatakelola Pemerintahan Terintegrasi, Taat Azaz dan Kolaboratif			10.000.000,00	BADAN KEUANGAN DAN ASET DAERAH
	5.02.01.2.01.0007	Evaluasi Kinerja Perangkat Daerah																		
			Jumlah Laporan Evaluasi Kinerja Perangkat Daerah				4 Laporan	4 Laporan	5.000.000,00	2.500.000,00	0,00	-5.000.000,00	Kab. Tulang Bawang Barat, Semua Kecamatan, Semua Kel/Desa	DANA ALOKASI UMUM (DAU)	Memperkuat reformasi politik, hukum dan birokrasi, serta memperkuat pencegahan dan pemberantasan korupsi, narkoba, judi, dan penyeludupan.	Tatakelola Pemerintahan Terintegrasi, Taat Azaz dan Kolaboratif Tatakelola Pemerintahan Terintegrasi, Taat Azaz dan Kolaboratif			10.000.000,00	BADAN KEUANGAN DAN ASET DAERAH
	5.02.01.2.02	Administrasi Keuangan Perangkat Daerah	*Cakupan ketersediaan dokumen Administrasi Keuangan yang sesuai ketentuan*				99 Persen	99 Persen	13.631.363.415,00	13.078.694.719,00	12.287.422.120,21	-1.343.941.294,79			Memperkuat reformasi politik, hukum dan birokrasi, serta memperkuat pencegahan dan pemberantasan korupsi, narkoba, judi, dan penyeludupan.	Tatakelola Pemerintahan Terintegrasi, Taat Azaz dan Kolaboratif Tatakelola Pemerintahan Terintegrasi, Taat Azaz dan Kolaboratif	Tersedianya Dokumen Administrasi Keuangan yang Sesuai dengan Ketentuan		14.005.000.000,00	BADAN KEUANGAN DAN ASET DAERAH
	5.02.01.2.02.0001	Penyediaan Gaji dan Tunjangan ASN																		
			Jumlah Orang yang Menerima Gaji dan Tunjangan ASN				40 Orang/bulan	40 Orang/bulan	13.599.563.415,00	13.062.794.719,00	12.278.745.986,21	-1.320.817.428,79	Kab. Tulang Bawang Barat, Semua Kecamatan, Semua Kel/Desa	DANA ALOKASI UMUM (DAU)	Memperkuat reformasi politik, hukum dan birokrasi, serta memperkuat pencegahan dan pemberantasan korupsi, narkoba, judi, dan penyeludupan.	Tatakelola Pemerintahan Terintegrasi, Taat Azaz dan Kolaboratif Tatakelola Pemerintahan Terintegrasi, Taat Azaz dan Kolaboratif			13.950.000.000,00	BADAN KEUANGAN DAN ASET DAERAH
	5.02.01.2.02.0002	Penyediaan Administrasi Pelaksanaan Tugas ASN																		
			Jumlah Dokumen Hasil Penyediaan Administrasi Pelaksanaan Tugas ASN				12 Dokumen	12 Dokumen	6.000.000,00	3.000.000,00	0,00	-6.000.000,00	Kab. Tulang Bawang Barat, Semua Kecamatan, Semua Kel/Desa	DANA ALOKASI UMUM (DAU)	Memperkuat reformasi politik, hukum dan birokrasi, serta memperkuat pencegahan dan pemberantasan korupsi, narkoba, judi, dan penyeludupan.	Tatakelola Pemerintahan Terintegrasi, Taat Azaz dan Kolaboratif Tatakelola Pemerintahan Terintegrasi, Taat Azaz dan Kolaboratif			10.000.000,00	BADAN KEUANGAN DAN ASET DAERAH
	5.02.01.2.02.0003	Pelaksanaan Penatausahaan dan Pengujian/Verifikasi Keuangan SKPD																		
			Jumlah Dokumen Penatausahaan dan Pengujian/Verifikasi Keuangan SKPD				1 Dokumen	1 Dokumen	7.800.000,00	3.900.000,00	7.780.000,00	-20.000,00	Kab. Tulang Bawang Barat, Semua Kecamatan, Semua Kel/Desa	DANA ALOKASI UMUM (DAU)	Memperkuat reformasi politik, hukum dan birokrasi, serta memperkuat pencegahan dan pemberantasan korupsi, narkoba, judi, dan penyeludupan.	Tatakelola Pemerintahan Terintegrasi, Taat Azaz dan Kolaboratif Tatakelola Pemerintahan Terintegrasi, Taat Azaz dan Kolaboratif			10.000.000,00	BADAN KEUANGAN DAN ASET DAERAH
	5.02.01.2.02.0004	Koordinasi dan Pelaksanaan Akuntansi SKPD																		
			Jumlah Dokumen Koordinasi dan Pelaksanaan Akuntansi SKPD				12 Dokumen	12 Dokumen	6.000.000,00	3.000.000,00	0,00	-6.000.000,00	Kab. Tulang Bawang Barat, Semua Kecamatan, Semua Kel/Desa	DANA ALOKASI UMUM (DAU)	Memperkuat reformasi politik, hukum dan birokrasi, serta memperkuat pencegahan dan pemberantasan korupsi, narkoba, judi, dan penyeludupan.	Tatakelola Pemerintahan Terintegrasi, Taat Azaz dan Kolaboratif Tatakelola Pemerintahan Terintegrasi, Taat Azaz dan Kolaboratif			10.000.000,00	BADAN KEUANGAN DAN ASET DAERAH
	5.02.01.2.02.0006	Pengelolaan dan Penyiapan Bahan Tanggapan Pemeriksaan																		

NO	KODE	URUSAN / BIDANG URUSAN / PROGRAM / OUTCOME / KEGIATAN / SUB KEGIATAN	INDIKATOR PROGRAM / KEGIATAN / SUB KEGIATAN	TARGET AKHIR PERIODE RENSTRA OPD	REALISASI CAPAIAN RENJA OPD TAHUN 2024	PRAKIRAAN CAPAIAN TARGET RENJA OPD TAHUN 2025	CAPAIAN KINERJA DAN KERANGKA PENDANAAN										KELOMPOK SASARAN	PRAKIRAAN MAJU RENCANA TAHUN 2027		PERANGKAT DAERAH PENANGGUNG JAWAB
							TARGET 2026		PAGU INDIKATIF (Rp)			Bertambah/Berkurang (10-12)	LOKASI	SUMBER DANA	PRIORITAS			TARGET	PAGU INDIKATIF (Rp)	
							SEBELUM	SESUDAH	RKPD 2026	APBD 2026	RKPD PERUBAHAN 2026				NASIONAL	DAERAH				
1	2	3	4	5	6	7	8	9	10	11	12	13	14	15	16	17	18	19	20	21
			Jumlah Dokumen Bahan Tanggapan Pemeriksaan dan Tindak Lanjut Pemeriksaan				1 Dokumen	1 Dokumen	6.000.000,00	3.000.000,00	0,00	-6.000.000,00	Kab. Tulang Bawang Barat, Semua Kecamatan, Semua Kel/Desa	DANA ALOKASI UMUM (DAU)	Memperkuat reformasi politik, hukum dan birokrasi, serta memperkuat pencegahan dan pemberantasan korupsi, narkoba, judi, dan penyeludupan.	Tatakelola Pemerintahan Terintegrasi, Taat Azaz dan Kolaboratif Tatakelola Pemerintahan Terintegrasi, Taat Azaz dan Kolaboratif			10.000.000,00	BADAN KEUANGAN DAN ASET DAERAH
	5.02.01.2.02.0007	Koordinasi dan Penyusunan Laporan Keuangan Bulanan/ Triwulanan/ Semesteran SKPD																		
			Jumlah Laporan Keuangan Bulanan/ Triwulanan/ Semesteran SKPD dan Laporan Koordinasi Penyusunan Laporan Keuangan Bulanan/Triwulanan/Semesteran SKPD				4 Laporan	4 Laporan	6.000.000,00	3.000.000,00	896.134,00	-5.103.866,00	Kab. Tulang Bawang Barat, Semua Kecamatan, Semua Kel/Desa	DANA ALOKASI UMUM (DAU)	Memperkuat reformasi politik, hukum dan birokrasi, serta memperkuat pencegahan dan pemberantasan korupsi, narkoba, judi, dan penyeludupan.	Tatakelola Pemerintahan Terintegrasi, Taat Azaz dan Kolaboratif Tatakelola Pemerintahan Terintegrasi, Taat Azaz dan Kolaboratif			15.000.000,00	BADAN KEUANGAN DAN ASET DAERAH
	5.02.01.2.03	Administrasi Barang Milik Daerah pada Perangkat Daerah	*Cakupan ketersediaan dokumen Administrasi Barang Milik Daerah yang sesuai ketentuan*				99 Persen	99 Persen	32.248.000,00	32.248.000,00	11.400.000,00	-20.848.000,00			Memperkuat reformasi politik, hukum dan birokrasi, serta memperkuat pencegahan dan pemberantasan korupsi, narkoba, judi, dan penyeludupan.	Tatakelola Pemerintahan Terintegrasi, Taat Azaz dan Kolaboratif Tatakelola Pemerintahan Terintegrasi, Taat Azaz dan Kolaboratif	Tersedianya Dokumen Administrasi BMD yang Sesuai dengan Ketentuan		35.000.000,00	BADAN KEUANGAN DAN ASET DAERAH
	5.02.01.2.03.0006	Penatausahaan Barang Milik Daerah pada SKPD																		
			Jumlah Laporan Penatausahaan Barang Milik Daerah pada SKPD				1 Laporan	1 Laporan	32.248.000,00	32.248.000,00	11.400.000,00	-20.848.000,00	Kab. Tulang Bawang Barat, Semua Kecamatan, Semua Kel/Desa	DANA ALOKASI UMUM (DAU)	Memperkuat reformasi politik, hukum dan birokrasi, serta memperkuat pencegahan dan pemberantasan korupsi, narkoba, judi, dan penyeludupan.	Tatakelola Pemerintahan Terintegrasi, Taat Azaz dan Kolaboratif Tatakelola Pemerintahan Terintegrasi, Taat Azaz dan Kolaboratif			35.000.000,00	BADAN KEUANGAN DAN ASET DAERAH
	5.02.01.2.05	Administrasi Kepegawaian Perangkat Daerah	*Cakupan Ketersediaan Dokumen Administrasi Kepegawaian yang Sesuai Ketentuan*				99 Persen	99 Persen	153.750.000,00	78.625.000,00	128.996.632,00	-24.753.368,00			Memperkuat reformasi politik, hukum dan birokrasi, serta memperkuat pencegahan dan pemberantasan korupsi, narkoba, judi, dan penyeludupan.	Tatakelola Pemerintahan Terintegrasi, Taat Azaz dan Kolaboratif Tatakelola Pemerintahan Terintegrasi, Taat Azaz dan Kolaboratif	Tersedianya Dokumen Administrasi Kepegawaian yang Sesuai Ketentuan		230.000.000,00	BADAN KEUANGAN DAN ASET DAERAH
	5.02.01.2.05.0002	Pengadaan Pakaian Dinas beserta Atribut Kelengkapannya																		
			Jumlah Paket Pakaian Dinas beserta Atribut Kelengkapan				10 Paket	10 Paket	21.250.000,00	12.375.000,00	38.996.632,00	17.746.632,00	Kab. Tulang Bawang Barat, Semua Kecamatan, Semua Kel/Desa	DANA ALOKASI UMUM (DAU)	Memperkuat reformasi politik, hukum dan birokrasi, serta memperkuat pencegahan dan pemberantasan korupsi, narkoba, judi, dan penyeludupan.	Tatakelola Pemerintahan Terintegrasi, Taat Azaz dan Kolaboratif Tatakelola Pemerintahan Terintegrasi, Taat Azaz dan Kolaboratif			70.000.000,00	BADAN KEUANGAN DAN ASET DAERAH
	5.02.01.2.05.0003	Pendataan dan Pengolahan Administrasi Kepegawaian																		
			Jumlah Dokumen Pendataan dan Pengolahan Administrasi Kepegawaian				1 Dokumen	1 Dokumen	17.500.000,00	8.750.000,00	0,00	-17.500.000,00	Kab. Tulang Bawang Barat, Semua Kecamatan, Semua Kel/Desa	DANA ALOKASI UMUM (DAU)	-	Tatakelola Pemerintahan Terintegrasi, Taat Azaz dan Kolaboratif Tatakelola Pemerintahan Terintegrasi, Taat Azaz dan Kolaboratif			0,00	BADAN KEUANGAN DAN ASET DAERAH
	5.02.01.2.05.0005	Monitoring, Evaluasi, dan Penilaian Kinerja Pegawai																		
			Jumlah Dokumen Monitoring, Evaluasi, dan Penilaian Kinerja Pegawai				34 Dokumen	34 Dokumen	10.000.000,00	5.000.000,00	0,00	-10.000.000,00	Kab. Tulang Bawang Barat, Semua Kecamatan, Semua Kel/Desa	DANA ALOKASI UMUM (DAU)	Memperkuat reformasi politik, hukum dan birokrasi, serta memperkuat pencegahan dan pemberantasan korupsi, narkoba, judi, dan penyeludupan.	Tatakelola Pemerintahan Terintegrasi, Taat Azaz dan Kolaboratif Tatakelola Pemerintahan Terintegrasi, Taat Azaz dan Kolaboratif			15.000.000,00	BADAN KEUANGAN DAN ASET DAERAH
	5.02.01.2.05.0009	Pendidikan dan Pelatihan Pegawai Berdasarkan Tugas dan Fungsi																		
			Jumlah Pegawai Berdasarkan Tugas dan Fungsi yang Mengikuti Pendidikan dan Pelatihan				3 Orang	3 Orang	35.000.000,00	17.500.000,00	20.000.000,00	-15.000.000,00	Kab. Tulang Bawang Barat, Semua Kecamatan, Semua Kel/Desa	DANA ALOKASI UMUM (DAU)	Memperkuat reformasi politik, hukum dan birokrasi, serta memperkuat pencegahan dan pemberantasan korupsi, narkoba, judi, dan penyeludupan.	Tatakelola Pemerintahan Terintegrasi, Taat Azaz dan Kolaboratif Tatakelola Pemerintahan Terintegrasi, Taat Azaz dan Kolaboratif			50.000.000,00	BADAN KEUANGAN DAN ASET DAERAH
	5.02.01.2.05.0010	Sosialisasi Peraturan Perundang-Undangan																		
			Jumlah Orang yang Mengikuti Sosialisasi Peraturan Perundang-Undangan				41 Orang	41 Orang	35.000.000,00	17.500.000,00	10.000.000,00	-25.000.000,00	Kab. Tulang Bawang Barat, Semua Kecamatan, Semua Kel/Desa	DANA ALOKASI UMUM (DAU)	-	Tatakelola Pemerintahan Terintegrasi, Taat Azaz dan Kolaboratif Tatakelola Pemerintahan Terintegrasi, Taat Azaz dan Kolaboratif			0,00	BADAN KEUANGAN DAN ASET DAERAH
	5.02.01.2.05.0011	Bimbingan Teknis Implementasi Peraturan Perundang-Undangan																		
			Jumlah Orang yang Mengikuti Bimbingan Teknis Implementasi Peraturan Perundang-Undangan				10 Orang	10 Orang	35.000.000,00	17.500.000,00	60.000.000,00	25.000.000,00	Kab. Tulang Bawang Barat, Semua Kecamatan, Semua Kel/Desa	DANA ALOKASI UMUM (DAU)	Memperkuat reformasi politik, hukum dan birokrasi, serta memperkuat pencegahan dan pemberantasan korupsi, narkoba, judi, dan penyeludupan.	Tatakelola Pemerintahan Terintegrasi, Taat Azaz dan Kolaboratif Tatakelola Pemerintahan Terintegrasi, Taat Azaz dan Kolaboratif			95.000.000,00	BADAN KEUANGAN DAN ASET DAERAH
	5.02.01.2.06	Administrasi Umum Perangkat Daerah	*Cakupan Ketersediaan Dokumen Administrasi Umum yang Sesuai Ketentuan*				99 Pesen	99 Pesen	835.289.750,00	607.486.625,00	719.081.859,00	-116.207.891,00			Memperkuat reformasi politik, hukum dan birokrasi, serta memperkuat pencegahan dan pemberantasan korupsi, narkoba, judi, dan penyeludupan.	Tatakelola Pemerintahan Terintegrasi, Taat Azaz dan Kolaboratif Tatakelola Pemerintahan Terintegrasi, Taat Azaz dan Kolaboratif	Tersedianya dokumen Administrasi Umum yang Sesuai Ketentuan		1.042.000.000,00	BADAN KEUANGAN DAN ASET DAERAH
	5.02.01.2.06.0001	Penyediaan Komponen Instalasi Listrik/Penerangan Bangunan Kantor																		

NO	KODE	URUSAN / BIDANG URUSAN / PROGRAM / OUTCOME / KEGIATAN / SUB KEGIATAN	INDIKATOR PROGRAM / KEGIATAN / SUB KEGIATAN	TARGET AKHIR PERIODE RENSTRA OPD	REALISASI CAPAIAN RENJA OPD TAHUN 2024	PRAKIRAAN CAPAIAN TARGET RENJA OPD TAHUN 2025	CAPAIAN KINERJA DAN KERANGKA PENDANAAN										KELOMPOK SASARAN	PRAKIRAAN MAJU RENCANA TAHUN 2027		PERANGKAT DAERAH PENANGGUNG JAWAB
							TARGET 2026		PAGU INDIKATIF (Rp)			Bertambah/Berkurang (10-12)	LOKASI	SUMBER DANA	PRIORITAS			TARGET	PAGU INDIKATIF (Rp)	
							SEBELUM	SESUDAH	RKPD 2026	APBD 2026	RKPD PERUBAHAN 2026				NASIONAL	DAERAH				
1	2	3	4	5	6	7	8	9	10	11	12	13	14	15	16	17	18	19	20	21
			Jumlah Paket Komponen Instalasi Listrik/Penerangan Bangunan Kantor yang Disediakan				12 Paket	12 Paket	36.000.000,00	18.000.000,00	20.000.000,00	-16.000.000,00	Kab. Tulang Bawang Barat, Semua Kecamatan, Semua Kel/Desa	DANA ALOKASI UMUM (DAU)	Memperkuat reformasi politik, hukum dan birokrasi, serta memperkuat pencegahan dan pemberantasan korupsi, narkoba, judi, dan penyeludupan.	Tatakelola Pemerintahan Terintegrasi, Taat Azaz dan Kolaboratif Tatakelola Pemerintahan Terintegrasi, Taat Azaz dan Kolaboratif			36.000.000,00	BADAN KEUANGAN DAN ASET DAERAH
	5.02.01.2.06.0002	Penyediaan Peralatan dan Perlengkapan Kantor																		
			Jumlah Paket Peralatan dan Perlengkapan Kantor yang Disediakan				12 Paket	12 Paket	70.698.000,00	35.489.000,00	45.800.000,00	-24.898.000,00	Kab. Tulang Bawang Barat, Semua Kecamatan, Semua Kel/Desa	DANA ALOKASI UMUM (DAU)	Memperkuat reformasi politik, hukum dan birokrasi, serta memperkuat pencegahan dan pemberantasan korupsi, narkoba, judi, dan penyeludupan.	Tatakelola Pemerintahan Terintegrasi, Taat Azaz dan Kolaboratif Tatakelola Pemerintahan Terintegrasi, Taat Azaz dan Kolaboratif			80.000.000,00	BADAN KEUANGAN DAN ASET DAERAH
	5.02.01.2.06.0003	Penyediaan Peralatan Rumah Tangga																		
			Jumlah Paket Peralatan Rumah Tangga yang Disediakan				12 Paket	12 Paket	45.000.000,00	22.500.000,00	34.587.996,00	-10.412.004,00	Kab. Tulang Bawang Barat, Semua Kecamatan, Semua Kel/Desa	DANA ALOKASI UMUM (DAU)	Memperkuat reformasi politik, hukum dan birokrasi, serta memperkuat pencegahan dan pemberantasan korupsi, narkoba, judi, dan penyeludupan.	Tatakelola Pemerintahan Terintegrasi, Taat Azaz dan Kolaboratif Tatakelola Pemerintahan Terintegrasi, Taat Azaz dan Kolaboratif			45.000.000,00	BADAN KEUANGAN DAN ASET DAERAH
	5.02.01.2.06.0004	Penyediaan Bahan Logistik Kantor																		
			Jumlah Paket Bahan Logistik Kantor yang Disediakan				12 Paket	12 Paket	28.000.000,00	14.000.000,00	20.500.000,00	-7.500.000,00	Kab. Tulang Bawang Barat, Semua Kecamatan, Semua Kel/Desa	DANA ALOKASI UMUM (DAU)	Memperkuat reformasi politik, hukum dan birokrasi, serta memperkuat pencegahan dan pemberantasan korupsi, narkoba, judi, dan penyeludupan.	Tatakelola Pemerintahan Terintegrasi, Taat Azaz dan Kolaboratif Tatakelola Pemerintahan Terintegrasi, Taat Azaz dan Kolaboratif			30.000.000,00	BADAN KEUANGAN DAN ASET DAERAH
	5.02.01.2.06.0005	Penyediaan Barang Cetakan dan Penggandaan																		
			Jumlah Paket Barang Cetakan dan Penggandaan yang Disediakan				12 Paket	12 Paket	81.000.000,00	40.500.000,00	63.675.000,00	-17.325.000,00	Kab. Tulang Bawang Barat, Semua Kecamatan, Semua Kel/Desa	DANA ALOKASI UMUM (DAU)	Memperkuat reformasi politik, hukum dan birokrasi, serta memperkuat pencegahan dan pemberantasan korupsi, narkoba, judi, dan penyeludupan.	Tatakelola Pemerintahan Terintegrasi, Taat Azaz dan Kolaboratif Tatakelola Pemerintahan Terintegrasi, Taat Azaz dan Kolaboratif			81.000.000,00	BADAN KEUANGAN DAN ASET DAERAH
	5.02.01.2.06.0007	Penyediaan Bahan/Material																		
			Jumlah Paket Bahan/Material yang Disediakan				12 Paket	12 Paket	1.000.000,00	500.000,00	0,00	-1.000.000,00	Kab. Tulang Bawang Barat, Semua Kecamatan, Semua Kel/Desa	DANA ALOKASI UMUM (DAU)	Memperkuat reformasi politik, hukum dan birokrasi, serta memperkuat pencegahan dan pemberantasan korupsi, narkoba, judi, dan penyeludupan.	Tatakelola Pemerintahan Terintegrasi, Taat Azaz dan Kolaboratif Tatakelola Pemerintahan Terintegrasi, Taat Azaz dan Kolaboratif			30.000.000,00	BADAN KEUANGAN DAN ASET DAERAH
	5.02.01.2.06.0008	Fasilitasi Kunjungan Tamu																		
			Jumlah Laporan Fasilitasi Kunjungan Tamu				4 Laporan	4 Laporan	94.000.000,00	47.000.000,00	61.771.700,00	-32.228.300,00	Kab. Tulang Bawang Barat, Semua Kecamatan, Semua Kel/Desa	DANA ALOKASI UMUM (DAU)	Memperkuat reformasi politik, hukum dan birokrasi, serta memperkuat pencegahan dan pemberantasan korupsi, narkoba, judi, dan penyeludupan.	Tatakelola Pemerintahan Terintegrasi, Taat Azaz dan Kolaboratif Tatakelola Pemerintahan Terintegrasi, Taat Azaz dan Kolaboratif			120.000.000,00	BADAN KEUANGAN DAN ASET DAERAH
	5.02.01.2.06.0009	Penyelenggaraan Rapat Koordinasi dan Konsultasi SKPD																		
			Jumlah Laporan Penyelenggaraan Rapat Koordinasi dan Konsultasi SKPD				6 Laporan	6 Laporan	80.188.250,00	30.094.125,00	181.656.176,00	101.467.926,00	Kab. Tulang Bawang Barat, Semua Kecamatan, Semua Kel/Desa	DANA ALOKASI UMUM (DAU)	Memperkuat reformasi politik, hukum dan birokrasi, serta memperkuat pencegahan dan pemberantasan korupsi, narkoba, judi, dan penyeludupan.	Tatakelola Pemerintahan Terintegrasi, Taat Azaz dan Kolaboratif Tatakelola Pemerintahan Terintegrasi, Taat Azaz dan Kolaboratif			220.000.000,00	BADAN KEUANGAN DAN ASET DAERAH
	5.02.01.2.06.0011	Dukungan Pelaksanaan Sistem Pemerintahan Berbasis Elektronik pada SKPD																		
			Jumlah Dokumen Dukungan Pelaksanaan Sistem Pemerintahan Berbasis Elektronik pada SKPD				1 Dokumen	1 Dokumen	399.403.500,00	399.403.500,00	291.090.987,00	-108.312.513,00	Kab. Tulang Bawang Barat, Semua Kecamatan, Semua Kel/Desa	DANA ALOKASI UMUM (DAU)	Memperkuat reformasi politik, hukum dan birokrasi, serta memperkuat pencegahan dan pemberantasan korupsi, narkoba, judi, dan penyeludupan.	Tatakelola Pemerintahan Terintegrasi, Taat Azaz dan Kolaboratif Tatakelola Pemerintahan Terintegrasi, Taat Azaz dan Kolaboratif			400.000.000,00	BADAN KEUANGAN DAN ASET DAERAH
	5.02.01.2.07	Pengadaan Barang Milik Daerah Penunjang Urusan Pemerintah Daerah	*Persentase Pemenuhan Kebutuhan Barang Milik Daerah*				99 Persen	99 Persen	142.000.000,00	71.000.000,00	227.617.500,00	85.617.500,00			Memperkuat reformasi politik, hukum dan birokrasi, serta memperkuat pencegahan dan pemberantasan korupsi, narkoba, judi, dan penyeludupan.	Tatakelola Pemerintahan Terintegrasi, Taat Azaz dan Kolaboratif Tatakelola Pemerintahan Terintegrasi, Taat Azaz dan Kolaboratif	Tersedianya Barang Milik Daerah yang Dibutuhkan		145.000.000,00	BADAN KEUANGAN DAN ASET DAERAH
	5.02.01.2.07.0005	Pengadaan Mebel																		
			Jumlah Paket Mebel yang Disediakan				3 Unit	3 Unit	34.000.000,00	17.000.000,00	31.790.000,00	-2.210.000,00	Kab. Tulang Bawang Barat, Semua Kecamatan, Semua Kel/Desa	DANA ALOKASI UMUM (DAU)	Memperkuat reformasi politik, hukum dan birokrasi, serta memperkuat pencegahan dan pemberantasan korupsi, narkoba, judi, dan penyeludupan.	Tatakelola Pemerintahan Terintegrasi, Taat Azaz dan Kolaboratif Tatakelola Pemerintahan Terintegrasi, Taat Azaz dan Kolaboratif			35.000.000,00	BADAN KEUANGAN DAN ASET DAERAH
	5.02.01.2.07.0006	Pengadaan Peralatan dan Mesin Lainnya																		
			Jumlah Unit Peralatan dan Mesin Lainnya yang Disediakan				5 Unit	5 Unit	75.000.000,00	37.500.000,00	181.027.500,00	106.027.500,00	Kab. Tulang Bawang Barat, Semua Kecamatan, Semua Kel/Desa	DANA ALOKASI UMUM (DAU)	Memperkuat reformasi politik, hukum dan birokrasi, serta memperkuat pencegahan dan pemberantasan korupsi, narkoba, judi, dan penyeludupan.	Tatakelola Pemerintahan Terintegrasi, Taat Azaz dan Kolaboratif Tatakelola Pemerintahan Terintegrasi, Taat Azaz dan Kolaboratif			110.000.000,00	BADAN KEUANGAN DAN ASET DAERAH

NO	KODE	URUSAN / BIDANG URUSAN / PROGRAM / OUTCOME / KEGIATAN / SUB KEGIATAN	INDIKATOR PROGRAM / KEGIATAN / SUB KEGIATAN	TARGET AKHIR PERIODE RENSTRA OPD	REALISASI CAPAIAN RENJA OPD TAHUN 2024	PRAKIRAAN CAPAIAN TARGET RENJA OPD TAHUN 2025	CAPAIAN KINERJA DAN KERANGKA PENDANAAN										KELOMPOK SASARAN	PRAKIRAAN MAJU RENCANA TAHUN 2027		PERANGKAT DAERAH PENANGGUNG JAWAB
							TARGET 2026		PAGU INDIKATIF (Rp)			Bertambah/Berkurang (10-12)	LOKASI	SUMBER DANA	PRIORITAS			TARGET	PAGU INDIKATIF (Rp)	
							SEBELUM	SESUDAH	RKPD 2026	APBD 2026	RKPD PERUBAHAN 2026				NASIONAL	DAERAH				
1	2	3	4	5	6	7	8	9	10	11	12	13	14	15	16	17	18	19	20	21
	5.02.01.2.07.0010	Pengadaan Sarana dan Prasarana Gedung Kantor atau Bangunan Lainnya																		
			Jumlah Unit Sarana dan Prasarana Gedung Kantor atau Bangunan Lainnya yang Disediakan				1 Unit	1 Unit	33.000.000,00	16.500.000,00	14.800.000,00	-18.200.000,00	Kab. Tulang Bawang Barat, Semua Kecamatan, Semua Kel/Desa	DANA ALOKASI UMUM (DAU)	-	Tatakelola Pemerintahan Terintegrasi, Taat Azaz dan Kolaboratif Tatakelola Pemerintahan Terintegrasi, Taat Azaz dan Kolaboratif			0,00	BADAN KEUANGAN DAN ASET DAERAH
	5.02.01.2.08	Penyediaan Jasa Penunjang Urusan Pemerintahan Daerah	*Persentase Jumlah Pelayanan yang Dilaksanakan*				99 Persen	99 Persen	497.584.000,00	509.244.000,00	557.994.500,00	60.410.500,00			Memperkuat reformasi politik, hukum dan birokrasi, serta memperkuat pencegahan dan pemberantasan korupsi, narkoba, judi, dan penyeludupan.	Tatakelola Pemerintahan Terintegrasi, Taat Azaz dan Kolaboratif Tatakelola Pemerintahan Terintegrasi, Taat Azaz dan Kolaboratif	Terpenuhinya Jasa Pelayanan Penunjang Urusan Pemerintah Daerah		550.000.000,00	BADAN KEUANGAN DAN ASET DAERAH
	5.02.01.2.08.0001	Penyediaan Jasa Surat Menyurat																		
			Jumlah Laporan Penyediaan Jasa Surat Menyurat				12 Laporan	12 Laporan	29.000.000,00	14.500.000,00	18.000.000,00	-11.000.000,00	Kab. Tulang Bawang Barat, Semua Kecamatan, Semua Kel/Desa	DANA ALOKASI UMUM (DAU)	Memperkuat reformasi politik, hukum dan birokrasi, serta memperkuat pencegahan dan pemberantasan korupsi, narkoba, judi, dan penyeludupan.	Tatakelola Pemerintahan Terintegrasi, Taat Azaz dan Kolaboratif Tatakelola Pemerintahan Terintegrasi, Taat Azaz dan Kolaboratif			40.000.000,00	BADAN KEUANGAN DAN ASET DAERAH
	5.02.01.2.08.0002	Penyediaan Jasa Komunikasi, Sumber Daya Air dan Listrik																		
			Jumlah Laporan Penyediaan Jasa Komunikasi, Sumber Daya Air dan Listrik yang Disediakan				12 Laporan	12 Laporan	4.800.000,00	2.400.000,00	4.800.000,00	0,00	Kab. Tulang Bawang Barat, Semua Kecamatan, Semua Kel/Desa	DANA ALOKASI UMUM (DAU)	Memperkuat reformasi politik, hukum dan birokrasi, serta memperkuat pencegahan dan pemberantasan korupsi, narkoba, judi, dan penyeludupan.	Tatakelola Pemerintahan Terintegrasi, Taat Azaz dan Kolaboratif Tatakelola Pemerintahan Terintegrasi, Taat Azaz dan Kolaboratif			30.000.000,00	BADAN KEUANGAN DAN ASET DAERAH
	5.02.01.2.08.0004	Penyediaan Jasa Pelayanan Umum Kantor																		
			Jumlah Laporan Penyediaan Jasa Pelayanan Umum Kantor yang Disediakan				12 Laporan	12 Laporan	463.784.000,00	492.344.000,00	535.194.500,00	71.410.500,00	Kab. Tulang Bawang Barat, Semua Kecamatan, Semua Kel/Desa	DANA ALOKASI UMUM (DAU)	Memperkuat reformasi politik, hukum dan birokrasi, serta memperkuat pencegahan dan pemberantasan korupsi, narkoba, judi, dan penyeludupan.	Tatakelola Pemerintahan Terintegrasi, Taat Azaz dan Kolaboratif Tatakelola Pemerintahan Terintegrasi, Taat Azaz dan Kolaboratif			480.000.000,00	BADAN KEUANGAN DAN ASET DAERAH
	5.02.01.2.09	Pemeliharaan Barang Milik Daerah Penunjang Urusan Pemerintahan Daerah	*Persentase Jumlah Barang Milik Daerah yang Terpelihara Dengan Baik*				99 Persen	99 Persen	277.390.000,00	150.100.000,00	173.142.734,00	-104.247.266,00			Memperkuat reformasi politik, hukum dan birokrasi, serta memperkuat pencegahan dan pemberantasan korupsi, narkoba, judi, dan penyeludupan.	Tatakelola Pemerintahan Terintegrasi, Taat Azaz dan Kolaboratif Tatakelola Pemerintahan Terintegrasi, Taat Azaz dan Kolaboratif	Terpeliharanya Barang Milik Daerah Penunjang Urusan Pemerintah Daerah		320.500.000,00	BADAN KEUANGAN DAN ASET DAERAH
	5.02.01.2.09.0002	Penyediaan Jasa Pemeliharaan, Biaya Pemeliharaan, Pajak dan Perizinan Kendaraan Dinas Operasional atau Lapangan																		
			Jumlah Kendaraan Dinas Operasional atau Lapangan yang Dipelihara dan dibayarkan Pajak dan Perizinannya				7 Unit	7 Unit	236.790.000,00	109.000.000,00	133.000.000,00	-103.790.000,00	Kab. Tulang Bawang Barat, Semua Kecamatan, Semua Kel/Desa	DANA ALOKASI UMUM (DAU)	Memperkuat reformasi politik, hukum dan birokrasi, serta memperkuat pencegahan dan pemberantasan korupsi, narkoba, judi, dan penyeludupan.	Tatakelola Pemerintahan Terintegrasi, Taat Azaz dan Kolaboratif Tatakelola Pemerintahan Terintegrasi, Taat Azaz dan Kolaboratif			240.500.000,00	BADAN KEUANGAN DAN ASET DAERAH
	5.02.01.2.09.0006	Pemeliharaan Peralatan dan Mesin Lainnya																		
			Jumlah Peralatan dan Mesin Lainnya yang Dipelihara				10 Unit	10 Unit	21.600.000,00	21.600.000,00	21.600.000,00	0,00	Kab. Tulang Bawang Barat, Semua Kecamatan, Semua Kel/Desa	DANA ALOKASI UMUM (DAU)	Memperkuat reformasi politik, hukum dan birokrasi, serta memperkuat pencegahan dan pemberantasan korupsi, narkoba, judi, dan penyeludupan.	Tatakelola Pemerintahan Terintegrasi, Taat Azaz dan Kolaboratif Tatakelola Pemerintahan Terintegrasi, Taat Azaz dan Kolaboratif			50.000.000,00	BADAN KEUANGAN DAN ASET DAERAH
	5.02.01.2.09.0010	Pemeliharaan/Rehabilitasi Sarana dan Prasarana Gedung Kantor atau Bangunan Lainnya																		
			Jumlah Sarana dan Prasarana Gedung Kantor atau Bangunan Lainnya yang Dipelihara/Direhabilitasi				2 Unit	2 Unit	19.000.000,00	19.500.000,00	18.542.734,00	-457.266,00	Kab. Tulang Bawang Barat, Semua Kecamatan, Semua Kel/Desa	DANA ALOKASI UMUM (DAU)	Memperkuat reformasi politik, hukum dan birokrasi, serta memperkuat pencegahan dan pemberantasan korupsi, narkoba, judi, dan penyeludupan.	Tatakelola Pemerintahan Terintegrasi, Taat Azaz dan Kolaboratif Tatakelola Pemerintahan Terintegrasi, Taat Azaz dan Kolaboratif			30.000.000,00	BADAN KEUANGAN DAN ASET DAERAH
2.	**5.02.02**	**PROGRAM PENGELOLAAN KEUANGAN DAERAH**	**Persentase APBD Pemkab Tulang Bawang Barat yang Berkualitas**				**98 Persen**	**98 Persen**	**209.310.350.863,00**	**133.207.283.698,00**	**130.168.668.833,00**	**-29.341.369.371,00**							**179.968.981.492,00**	
	5.02.02.2.01	Koordinasi dan Penyusunan Rencana Anggaran Daerah	*Persentase Ketepatan Penyusunan APBD*				98 Persen	98 Persen	1.846.581.000,00	1.508.830.500,00	2.105.004.681,00	258.423.681,00			Memperkuat reformasi politik, hukum dan birokrasi, serta memperkuat pencegahan dan pemberantasan korupsi, narkoba, judi, dan penyeludupan.	Tatakelola Pemerintahan Terintegrasi, Taat Azaz dan Kolaboratif Tatakelola Pemerintahan Terintegrasi, Taat Azaz dan Kolaboratif	Meningkatnya Efektivitas Ketepatan Penyusunan APBD		2.077.000.000,00	BADAN KEUANGAN DAN ASET DAERAH
	5.02.02.2.01.0001	Koordinasi dan Penyusunan KUA dan PPAS																		
			Jumlah Dokumen KUA dan PPAS yang Disusun				2 Dokumen	2 Dokumen	12.177.000,00	6.088.500,00	34.232.108,00	22.055.108,00	Kab. Tulang Bawang Barat, Semua Kecamatan, Semua Kel/Desa	DANA ALOKASI UMUM (DAU)	Memperkuat reformasi politik, hukum dan birokrasi, serta memperkuat pencegahan dan pemberantasan korupsi, narkoba, judi, dan penyeludupan.	Tatakelola Pemerintahan Terintegrasi, Taat Azaz dan Kolaboratif Tatakelola Pemerintahan Terintegrasi, Taat Azaz dan Kolaboratif			15.000.000,00	BADAN KEUANGAN DAN ASET DAERAH
	5.02.02.2.01.0002	Koordinasi dan Penyusunan Perubahan KUA dan Perubahan PPAS																		

NO	KODE	URUSAN / BIDANG URUSAN / PROGRAM / OUTCOME / KEGIATAN / SUB KEGIATAN	INDIKATOR PROGRAM / KEGIATAN / SUB KEGIATAN	TARGET AKHIR PERIODE RENSTRA OPD	REALISASI CAPAIAN RENJA OPD TAHUN 2024	PRAKIRAAN CAPAIAN TARGET RENJA OPD TAHUN 2025	CAPAIAN KINERJA DAN KERANGKA PENDANAAN										KELOMPOK SASARAN	PRAKIRAAN MAJU RENCANA TAHUN 2027		PERANGKAT DAERAH PENANGGUNG JAWAB
							TARGET 2026		PAGU INDIKATIF (Rp)			Bertambah/Berkurang (10-12)	LOKASI	SUMBER DANA	PRIORITAS			TARGET	PAGU INDIKATIF (Rp)	
							SEBELUM	SESUDAH	RKPD 2026	APBD 2026	RKPD PERUBAHAN 2026				NASIONAL	DAERAH				
1	2	3	4	5	6	7	8	9	10	11	12	13	14	15	16	17	18	19	20	21
			Jumlah Dokumen Perubahan KUA dan Perubahan PPAS yang Disusun				2 Dokumen	2 Dokumen	19.059.000,00	9.529.500,00	34.636.900,00	15.577.900,00	Kab. Tulang Bawang Barat, Semua Kecamatan, Semua Kel/Desa	DANA ALOKASI UMUM (DAU)	Memperkuat reformasi politik, hukum dan birokrasi, serta memperkuat pencegahan dan pemberantasan korupsi, narkoba, judi, dan penyeludupan.	Tatakelola Pemerintahan Terintegrasi, Taat Azaz dan Kolaboratif Tatakelola Pemerintahan Terintegrasi, Taat Azaz dan Kolaboratif			20.000.000,00	BADAN KEUANGAN DAN ASET DAERAH
	5.02.02.2.01.0003	Koordinasi, Penyusunan dan Verifikasi RKA-SKPD																		
			Jumlah RKA-SKPD yang Diverifikasi				2 Dokumen	2 Dokumen	21.725.000,00	10.862.500,00	34.688.123,00	12.963.123,00	Kab. Tulang Bawang Barat, Semua Kecamatan, Semua Kel/Desa	DANA ALOKASI UMUM (DAU)	Memperkuat reformasi politik, hukum dan birokrasi, serta memperkuat pencegahan dan pemberantasan korupsi, narkoba, judi, dan penyeludupan.	Tatakelola Pemerintahan Terintegrasi, Taat Azaz dan Kolaboratif Tatakelola Pemerintahan Terintegrasi, Taat Azaz dan Kolaboratif			22.000.000,00	BADAN KEUANGAN DAN ASET DAERAH
	5.02.02.2.01.0004	Koordinasi, Penyusunan dan Verifikasi Perubahan RKA-SKPD																		
			Jumlah Perubahan RKA-SKPD yang Diverifikasi				2 Dokumen	2 Dokumen	21.444.000,00	10.722.000,00	30.618.346,00	9.174.346,00	Kab. Tulang Bawang Barat, Semua Kecamatan, Semua Kel/Desa	DANA ALOKASI UMUM (DAU)	Memperkuat reformasi politik, hukum dan birokrasi, serta memperkuat pencegahan dan pemberantasan korupsi, narkoba, judi, dan penyeludupan.	Tatakelola Pemerintahan Terintegrasi, Taat Azaz dan Kolaboratif Tatakelola Pemerintahan Terintegrasi, Taat Azaz dan Kolaboratif			25.000.000,00	BADAN KEUANGAN DAN ASET DAERAH
	5.02.02.2.01.0005	Koordinasi, Penyusunan dan Verifikasi DPA-SKPD																		
			Jumlah DPA- SKPD yang Diverifikasi				2 Dokumen	2 Dokumen	70.083.000,00	35.041.500,00	34.978.440,00	-35.104.560,00	Kab. Tulang Bawang Barat, Semua Kecamatan, Semua Kel/Desa	DANA ALOKASI UMUM (DAU)	Memperkuat reformasi politik, hukum dan birokrasi, serta memperkuat pencegahan dan pemberantasan korupsi, narkoba, judi, dan penyeludupan.	Tatakelola Pemerintahan Terintegrasi, Taat Azaz dan Kolaboratif Tatakelola Pemerintahan Terintegrasi, Taat Azaz dan Kolaboratif			75.000.000,00	BADAN KEUANGAN DAN ASET DAERAH
	5.02.02.2.01.0006	Koordinasi, Penyusunan dan Verifikasi Perubahan DPA-SKPD																		
			Jumlah Perubahan DPA-SKPD yang Diverifikasi				2 Dokumen	2 Dokumen	21.902.000,00	10.951.000,00	26.994.711,00	5.092.711,00	Kab. Tulang Bawang Barat, Semua Kecamatan, Semua Kel/Desa	DANA ALOKASI UMUM (DAU)	Memperkuat reformasi politik, hukum dan birokrasi, serta memperkuat pencegahan dan pemberantasan korupsi, narkoba, judi, dan penyeludupan.	Tatakelola Pemerintahan Terintegrasi, Taat Azaz dan Kolaboratif Tatakelola Pemerintahan Terintegrasi, Taat Azaz dan Kolaboratif			25.000.000,00	BADAN KEUANGAN DAN ASET DAERAH
	5.02.02.2.01.0007	Koordinasi dan Penyusunan Peraturan Daerah tentang APBD dan Peraturan Kepala Daerah tentang Penjabaran APBD																		
			Jumlah Peraturan Daerah tentang APBD dan Peraturan Kepala Daerah tentang Penjabaran APBD				2 Dokumen	2 Dokumen	681.314.000,00	618.877.000,00	647.576.330,00	-33.737.670,00	Kab. Tulang Bawang Barat, Semua Kecamatan, Semua Kel/Desa	DANA ALOKASI UMUM (DAU)	Memperkuat reformasi politik, hukum dan birokrasi, serta memperkuat pencegahan dan pemberantasan korupsi, narkoba, judi, dan penyeludupan.	Tatakelola Pemerintahan Terintegrasi, Taat Azaz dan Kolaboratif Tatakelola Pemerintahan Terintegrasi, Taat Azaz dan Kolaboratif			690.000.000,00	BADAN KEUANGAN DAN ASET DAERAH
	5.02.02.2.01.0008	Koordinasi dan Penyusunan Peraturan Daerah tentang Perubahan APBD dan Peraturan Kepala Daerah tentang Penjabaran Perubahan APBD																		
			Jumlah Peraturan Daerah tentang Perubahan APBD dan Peraturan Kepala Daerah tentang Penjabaran Perubahan APBD				2 Dokumen	2 Dokumen	408.018.000,00	386.329.000,00	632.396.225,00	224.378.225,00	Kab. Tulang Bawang Barat, Semua Kecamatan, Semua Kel/Desa	DANA ALOKASI UMUM (DAU)	Memperkuat reformasi politik, hukum dan birokrasi, serta memperkuat pencegahan dan pemberantasan korupsi, narkoba, judi, dan penyeludupan.	Tatakelola Pemerintahan Terintegrasi, Taat Azaz dan Kolaboratif Tatakelola Pemerintahan Terintegrasi, Taat Azaz dan Kolaboratif			410.000.000,00	BADAN KEUANGAN DAN ASET DAERAH
	5.02.02.2.01.0009	Koordinasi dan Penyusunan Regulasi serta Kebijakan Bidang Anggaran																		
			Jumlah Dokumen Regulasi serta Kebijakan Bidang Anggaran				2 Dokumen	2 Dokumen	135.895.000,00	67.947.500,00	72.404.681,00	-63.490.319,00	Kab. Tulang Bawang Barat, Semua Kecamatan, Semua Kel/Desa	DANA ALOKASI UMUM (DAU)	Memperkuat reformasi politik, hukum dan birokrasi, serta memperkuat pencegahan dan pemberantasan korupsi, narkoba, judi, dan penyeludupan.	Tatakelola Pemerintahan Terintegrasi, Taat Azaz dan Kolaboratif Tatakelola Pemerintahan Terintegrasi, Taat Azaz dan Kolaboratif			175.000.000,00	BADAN KEUANGAN DAN ASET DAERAH
	5.02.02.2.01.0010	Koordinasi Perencanaan Anggaran Pendapatan																		
			Jumlah Dokumen Hasil Koordinasi Perencanaan Anggaran Pendapatan				2 Dokumen	2 Dokumen	43.000.000,00	21.500.000,00	71.300.000,00	28.300.000,00	Kab. Tulang Bawang Barat, Semua Kecamatan, Semua Kel/Desa	DANA ALOKASI UMUM (DAU)	Memperkuat reformasi politik, hukum dan birokrasi, serta memperkuat pencegahan dan pemberantasan korupsi, narkoba, judi, dan penyeludupan.	Tatakelola Pemerintahan Terintegrasi, Taat Azaz dan Kolaboratif Tatakelola Pemerintahan Terintegrasi, Taat Azaz dan Kolaboratif			45.000.000,00	BADAN KEUANGAN DAN ASET DAERAH
	5.02.02.2.01.0011	Koordinasi Perencanaan Anggaran Belanja Daerah																		
			Jumlah Dokumen Hasil Koordinasi Perencanaan Anggaran Belanja Daerah				2 Dokumen	2 Dokumen	40.716.000,00	20.358.000,00	71.700.000,00	30.984.000,00	Kab. Tulang Bawang Barat, Semua Kecamatan, Semua Kel/Desa	DANA ALOKASI UMUM (DAU)	Memperkuat reformasi politik, hukum dan birokrasi, serta memperkuat pencegahan dan pemberantasan korupsi, narkoba, judi, dan penyeludupan.	Tatakelola Pemerintahan Terintegrasi, Taat Azaz dan Kolaboratif Tatakelola Pemerintahan Terintegrasi, Taat Azaz dan Kolaboratif			45.000.000,00	BADAN KEUANGAN DAN ASET DAERAH
	5.02.02.2.01.0012	Koordinasi Perencanaan Anggaran Pembiayaan																		
			Jumlah Dokumen Hasil Koordinasi Perencanaan Anggaran Pembiayaan				2 Dokumen	2 Dokumen	40.019.000,00	20.009.500,00	68.500.000,00	28.481.000,00	Kab. Tulang Bawang Barat, Semua Kecamatan, Semua Kel/Desa	DANA ALOKASI UMUM (DAU)	Memperkuat reformasi politik, hukum dan birokrasi, serta memperkuat pencegahan dan pemberantasan korupsi, narkoba, judi, dan penyeludupan.	Tatakelola Pemerintahan Terintegrasi, Taat Azaz dan Kolaboratif Tatakelola Pemerintahan Terintegrasi, Taat Azaz dan Kolaboratif			45.000.000,00	BADAN KEUANGAN DAN ASET DAERAH
	5.02.02.2.01.0013	Pembinaan Perencanaan Penganggaran Daerah Pemerintah Kabupaten/Kota																		

NO	KODE	URUSAN / BIDANG URUSAN / PROGRAM / OUTCOME / KEGIATAN / SUB KEGIATAN	INDIKATOR PROGRAM / KEGIATAN / SUB KEGIATAN	TARGET AKHIR PERIODE RENSTRA OPD	REALISASI CAPAIAN RENJA OPD TAHUN 2024	PRAKIRAAN CAPAIAN TARGET RENJA OPD TAHUN 2025	CAPAIAN KINERJA DAN KERANGKA PENDANAAN										KELOMPOK SASARAN	PRAKIRAAN MAJU RENCANA TAHUN 2027		PERANGKAT DAERAH PENANGGUNG JAWAB
							TARGET 2026		PAGU INDIKATIF (Rp)			Bertambah/Berkurang (10-12)	LOKASI	SUMBER DANA	PRIORITAS			TARGET	PAGU INDIKATIF (Rp)	
							SEBELUM	SESUDAH	RKPD 2026	APBD 2026	RKPD PERUBAHAN 2026				NASIONAL	DAERAH				
1	2	3	4	5	6	7	8	9	10	11	12	13	14	15	16	17	18	19	20	21
			Jumlah Orang yang Mengikuti Pembinaan Penganggaran Daerah Pemerintah Kabupaten/Kota				100 Orang	100 Orang	331.229.000,00	290.614.500,00	344.978.817,00	13.749.817,00	Kab. Tulang Bawang Barat, Semua Kecamatan, Semua Kel/Desa	DANA ALOKASI UMUM (DAU)	Memperkuat reformasi politik, hukum dan birokrasi, serta memperkuat pencegahan dan pemberantasan korupsi, narkoba, judi, dan penyeludupan.	Tatakelola Pemerintahan Terintegrasi, Taat Azaz dan Kolaboratif Tatakelola Pemerintahan Terintegrasi, Taat Azaz dan Kolaboratif			485.000.000,00	BADAN KEUANGAN DAN ASET DAERAH
	5.02.02.2.02	Koordinasi dan Pengelolaan Perbendaharaan Daerah	*Persentase Pengelolaan Kas Daerah yang Berkualitas*				98 Persen	98 Persen	40.954.800.000,00	1.954.400.000,00	1.477.718.000,00	-39.477.082.000,00			Memperkuat reformasi politik, hukum dan birokrasi, serta memperkuat pencegahan dan pemberantasan korupsi, narkoba, judi, dan penyeludupan.	Tatakelola Pemerintahan Terintegrasi, Taat Azaz dan Kolaboratif Tatakelola Pemerintahan Terintegrasi, Taat Azaz dan Kolaboratif	Meningkatnya Kualitas Pengelolaan Kas Daerah		1.421.250.000,00	BADAN KEUANGAN DAN ASET DAERAH
	5.02.02.2.02.0001	Koordinasi dan Pengelolaan Kas Daerah																		
			Jumlah Dokumen Hasil Koordinasi dan Pengelolaan Kas Daerah				2 Dokumen	2 Dokumen	26.250.000,00	13.125.000,00	96.981.500,00	70.731.500,00	Kab. Tulang Bawang Barat, Semua Kecamatan, Semua Kel/Desa	DANA ALOKASI UMUM (DAU)	Memperkuat reformasi politik, hukum dan birokrasi, serta memperkuat pencegahan dan pemberantasan korupsi, narkoba, judi, dan penyeludupan.	Tatakelola Pemerintahan Terintegrasi, Taat Azaz dan Kolaboratif Tatakelola Pemerintahan Terintegrasi, Taat Azaz dan Kolaboratif			45.750.000,00	BADAN KEUANGAN DAN ASET DAERAH
	5.02.02.2.02.0002	Pengelolaan Sisa Lebih Perhitungan Anggaran Tahun Sebelumnya																		
			Jumlah Laporan Hasil Pengelolaan Sisa Lebih Perhitungan Anggaran Tahun Sebelumnya				1 Laporan	1 Laporan	6.000.000,00	3.000.000,00	67.200.000,00	61.200.000,00	Kab. Tulang Bawang Barat, Semua Kecamatan, Semua Kel/Desa	DANA ALOKASI UMUM (DAU)	Memperkuat reformasi politik, hukum dan birokrasi, serta memperkuat pencegahan dan pemberantasan korupsi, narkoba, judi, dan penyeludupan.	Tatakelola Pemerintahan Terintegrasi, Taat Azaz dan Kolaboratif Tatakelola Pemerintahan Terintegrasi, Taat Azaz dan Kolaboratif			10.000.000,00	BADAN KEUANGAN DAN ASET DAERAH
	5.02.02.2.02.0003	Penyiapan, Pelaksanaan Pengendalian dan Penerbitan Anggaran Kas dan SPD																		
			Jumlah Dokumen Hasil Pengendalian dan Penerbitan Anggaran Kas dan SPD				4 Dokumen	4 Dokumen	13.700.000,00	6.850.000,00	33.900.000,00	20.200.000,00	Kab. Tulang Bawang Barat, Semua Kecamatan, Semua Kel/Desa	DANA ALOKASI UMUM (DAU)	Memperkuat reformasi politik, hukum dan birokrasi, serta memperkuat pencegahan dan pemberantasan korupsi, narkoba, judi, dan penyeludupan.	Tatakelola Pemerintahan Terintegrasi, Taat Azaz dan Kolaboratif Tatakelola Pemerintahan Terintegrasi, Taat Azaz dan Kolaboratif			20.000.000,00	BADAN KEUANGAN DAN ASET DAERAH
	5.02.02.2.02.0004	Penatausahaan Pembiayaan Daerah																		
			Jumlah Dokumen Hasil Penatausahaan Pembiayaan Daerah				2 Dokumen	2 Dokumen	6.750.000,00	3.375.000,00	54.936.000,00	48.186.000,00	Kab. Tulang Bawang Barat, Semua Kecamatan, Semua Kel/Desa	DANA ALOKASI UMUM (DAU)	Memperkuat reformasi politik, hukum dan birokrasi, serta memperkuat pencegahan dan pemberantasan korupsi, narkoba, judi, dan penyeludupan.	Tatakelola Pemerintahan Terintegrasi, Taat Azaz dan Kolaboratif Tatakelola Pemerintahan Terintegrasi, Taat Azaz dan Kolaboratif			10.000.000,00	BADAN KEUANGAN DAN ASET DAERAH
	5.02.02.2.02.0005	Koordinasi, Fasilitasi, Asistensi, Sinkronisasi, Supervisi, Monitoring dan Evaluasi Pengelolaan Dana Perimbangan dan Dana Transfer Lainnya																		
			Jumlah Dokumen Hasil Koordinasi, Fasilitasi, Asistensi, Sinkronisasi, Supervisi, Monitoring, dan Evaluasi Pengelolaan Dana Perimbangan dan Dana Transfer Lainnya				2 Dokumen	2 Dokumen	114.000.000,00	114.000.000,00	89.150.000,00	-24.850.000,00	Kab. Tulang Bawang Barat, Semua Kecamatan, Semua Kel/Desa	DANA ALOKASI UMUM (DAU)	Memperkuat reformasi politik, hukum dan birokrasi, serta memperkuat pencegahan dan pemberantasan korupsi, narkoba, judi, dan penyeludupan.	Tatakelola Pemerintahan Terintegrasi, Taat Azaz dan Kolaboratif Tatakelola Pemerintahan Terintegrasi, Taat Azaz dan Kolaboratif			140.000.000,00	BADAN KEUANGAN DAN ASET DAERAH
	5.02.02.2.02.0006	Koordinasi, Pelaksanaan Kerja Sama dan Pemantauan Transaksi Non Tunai dengan Lembaga Keuangan Bank dan Lembaga Keuangan Bukan Bank																		
			Jumlah Dokumen Hasil Koordinasi, Pelaksanaan Kerja Sama dan Pemantauan Transaksi Non Tunai dengan Lembaga Keuangan Bank dan Lembaga Keuangan Bukan Bank				2 Dokumen	2 Dokumen	21.500.000,00	10.750.000,00	91.950.000,00	70.450.000,00	Kab. Tulang Bawang Barat, Semua Kecamatan, Semua Kel/Desa	DANA ALOKASI UMUM (DAU)	Memperkuat reformasi politik, hukum dan birokrasi, serta memperkuat pencegahan dan pemberantasan korupsi, narkoba, judi, dan penyeludupan.	Tatakelola Pemerintahan Terintegrasi, Taat Azaz dan Kolaboratif Tatakelola Pemerintahan Terintegrasi, Taat Azaz dan Kolaboratif			30.000.000,00	BADAN KEUANGAN DAN ASET DAERAH
	5.02.02.2.02.0007	Koordinasi dan Penyusunan Laporan Realisasi Penerimaan dan Pengeluaran Kas Daerah, Laporan Aliran Kas, dan Pelaksanaan Pemungutan/ Pemotongan dan Penyetoran Perhitungan Fihak Ketiga (PFK)																		
			Jumlah Laporan Realisasi Penerimaan dan Pengeluaran Kas Daerah, Laporan Aliran Kas, dan Pelaksanaan Pemungutan/Pemotongan dan Penyetoran Perhitungan Fihak Ketiga (PFK) dan Laporan Hasil Koordinasi dalam rangka Penyusunan Laporan Realisasi Penerimaan dan Pengeluaran Kas Daerah, Laporan Aliran Kas, dan Pelaksanaan Pemungutan/Pemotongan dan Penyetoran Perhitungan Fihak Ketiga (PFK)				2 Laporan	2 Laporan	27.300.000,00	13.650.000,00	79.000.000,00	51.700.000,00	Kab. Tulang Bawang Barat, Semua Kecamatan, Semua Kel/Desa	DANA ALOKASI UMUM (DAU)	Memperkuat reformasi politik, hukum dan birokrasi, serta memperkuat pencegahan dan pemberantasan korupsi, narkoba, judi, dan penyeludupan.	Tatakelola Pemerintahan Terintegrasi, Taat Azaz dan Kolaboratif Tatakelola Pemerintahan Terintegrasi, Taat Azaz dan Kolaboratif			25.000.000,00	BADAN KEUANGAN DAN ASET DAERAH
	5.02.02.2.02.0008	Koordinasi Pelaksanaan Piutang dan Utang Daerah yang Timbul Akibat Pengelolaan Kas, Pelaksanaan Analisis Pembiayaan dan Penempatan Uang Daerah sebagai Optimalisasi Kas																		
			Jumlah Dokumen Hasil Koordinasi Pelaksanaan Piutang dan Utang Daerah yang Timbul Akibat Pengelolaan Kas, Pelaksanaan Analisis Pembiayaan dan Penempatan Uang Daerah sebagai Optimalisasi Kas				2 Dokumen	2 Dokumen	40.012.000.000,00	1.226.000.000,00	407.211.500,00	-39.604.788.500,00	Kab. Tulang Bawang Barat, Semua Kecamatan, Semua Kel/Desa	DANA ALOKASI UMUM (DAU)	Memperkuat reformasi politik, hukum dan birokrasi, serta memperkuat pencegahan dan pemberantasan korupsi, narkoba, judi, dan penyeludupan.	Tatakelola Pemerintahan Terintegrasi, Taat Azaz dan Kolaboratif Tatakelola Pemerintahan Terintegrasi, Taat Azaz dan Kolaboratif			40.000.000,00	BADAN KEUANGAN DAN ASET DAERAH
	5.02.02.2.02.0009	Rekonsiliasi Data Penerimaan dan Pengeluaran Kas serta Pemungutan dan Pemotongan atas SP2D dengan Instansi Terkait																		
			Jumlah Dokumen Hasil Rekonsiliasi Data Penerimaan dan Pengeluaran Kas serta Pemungutan dan Pemotongan atas SP2D dengan Instansi Terkait				2 Dokumen	2 Dokumen	28.210.000,00	14.105.000,00	82.201.000,00	53.991.000,00	Kab. Tulang Bawang Barat, Semua Kecamatan, Semua Kel/Desa	DANA ALOKASI UMUM (DAU)	Memperkuat reformasi politik, hukum dan birokrasi, serta memperkuat pencegahan dan pemberantasan korupsi, narkoba, judi, dan penyeludupan.	Tatakelola Pemerintahan Terintegrasi, Taat Azaz dan Kolaboratif Tatakelola Pemerintahan Terintegrasi, Taat Azaz dan Kolaboratif			30.000.000,00	BADAN KEUANGAN DAN ASET DAERAH
	5.02.02.2.02.0010	Penyusunan Petunjuk Teknis Administrasi Keuangan yang Berkaitan dengan Penerimaan dan Pengeluaran Kas serta Penatausahaan dan Pertanggungjawaban Sub Kegiatan																		

NO	KODE	URUSAN / BIDANG URUSAN / PROGRAM / OUTCOME / KEGIATAN / SUB KEGIATAN	INDIKATOR PROGRAM / KEGIATAN / SUB KEGIATAN	TARGET AKHIR PERIODE RENSTRA OPD	REALISASI CAPAIAN RENJA OPD TAHUN 2024	PRAKIRAAN CAPAIAN TARGET RENJA OPD TAHUN 2025	CAPAIAN KINERJA DAN KERANGKA PENDANAAN										KELOMPOK SASARAN	PRAKIRAAN MAJU RENCANA TAHUN 2027		PERANGKAT DAERAH PENANGGUNG JAWAB
							TARGET 2026		PAGU INDIKATIF (Rp)			Bertambah/Berkurang (10-12)	LOKASI	SUMBER DANA	PRIORITAS			TARGET	PAGU INDIKATIF (Rp)	
							SEBELUM	SESUDAH	RKPD 2026	APBD 2026	RKPD PERUBAHAN 2026				NASIONAL	DAERAH				
1	2	3	4	5	6	7	8	9	10	11	12	13	14	15	16	17	18	19	20	21
			Jumlah Petunjuk Teknis Administrasi Keuangan yang Berkaitan dengan Penerimaan dan Pengeluaran Kas serta Penatausahaan dan Pertanggungjawaban Sub Kegiatan				1 Dokumen	1 Dokumen	239.000.000,00	194.500.000,00	60.500.000,00	-178.500.000,00	Kab. Tulang Bawang Barat, Semua Kecamatan, Semua Kel/Desa	DANA ALOKASI UMUM (DAU)	Memperkuat reformasi politik, hukum dan birokrasi, serta memperkuat pencegahan dan pemberantasan korupsi, narkoba, judi, dan penyeludupan.	Tatakelola Pemerintahan Terintegrasi, Taat Azaz dan Kolaboratif Tatakelola Pemerintahan Terintegrasi, Taat Azaz dan Kolaboratif			459.500.000,00	BADAN KEUANGAN DAN ASET DAERAH
	5.02.02.2.02.0011	Pembinaan Penatausahaan Keuangan Pemerintah Kabupaten/Kota																		
			Jumlah Orang yang Mengikuti Pembinaan Penatausahaan Keuangan Pemerintah Kabupaten/Kota				100 Orang	100 Orang	460.090.000,00	355.045.000,00	414.688.000,00	-45.402.000,00	Kab. Tulang Bawang Barat, Semua Kecamatan, Semua Kel/Desa	DANA ALOKASI UMUM (DAU)	Memperkuat reformasi politik, hukum dan birokrasi, serta memperkuat pencegahan dan pemberantasan korupsi, narkoba, judi, dan penyeludupan.	Tatakelola Pemerintahan Terintegrasi, Taat Azaz dan Kolaboratif Tatakelola Pemerintahan Terintegrasi, Taat Azaz dan Kolaboratif			611.000.000,00	BADAN KEUANGAN DAN ASET DAERAH
	5.02.02.2.03	Koordinasi dan Pelaksanaan Akuntansi dan Pelaporan Keuangan Daerah	*Persentase Penyampaian Laporan Keuangan Kabupaten Tulang Bawang Barat yang Tepat Waktu*				98 Persen	98 Persen	1.136.665.000,00	712.132.500,00	1.300.896.766,00	164.231.766,00			Memperkuat reformasi politik, hukum dan birokrasi, serta memperkuat pencegahan dan pemberantasan korupsi, narkoba, judi, dan penyeludupan.	Tatakelola Pemerintahan Terintegrasi, Taat Azaz dan Kolaboratif Tatakelola Pemerintahan Terintegrasi, Taat Azaz dan Kolaboratif	Terlaksananya Penyusunan Laporan Keuangan Kabupaten Tulang Bawang Barat yang Tepat Waktu		1.702.000.000,00	BADAN KEUANGAN DAN ASET DAERAH
	5.02.02.2.03.0001	Koordinasi Pelaksanaan Akuntansi Penerimaan dan Pengeluaran Kas Daerah																		
			Jumlah Laporan Hasil Koordinasi Pelaksanaan Akuntansi Penerimaan dan Pengeluaran Kas Daerah				5 Laporan	5 Laporan	144.930.000,00	116.265.000,00	152.000.000,00	7.070.000,00	Kab. Tulang Bawang Barat, Semua Kecamatan, Semua Kel/Desa	DANA ALOKASI UMUM (DAU)	Memperkuat reformasi politik, hukum dan birokrasi, serta memperkuat pencegahan dan pemberantasan korupsi, narkoba, judi, dan penyeludupan.	Tatakelola Pemerintahan Terintegrasi, Taat Azaz dan Kolaboratif Tatakelola Pemerintahan Terintegrasi, Taat Azaz dan Kolaboratif			145.000.000,00	BADAN KEUANGAN DAN ASET DAERAH
	5.02.02.2.03.0002	Rekonsiliasi dan Verifikasi Aset, Kewajiban, Ekuitas, Pendapatan, Belanja, Pembiayaan, Pendapatan-LO dan Beban																		
			Jumlah Dokumen Hasil Rekonsiliasi dan Verifikasi Aset, Kewajiban, Ekuitas, Pendapatan, Belanja, Pembiayaan, Pendapatan-LO, dan Beban				32 Dokumen	32 Dokumen	43.560.000,00	21.780.000,00	23.000.000,00	-20.560.000,00	Kab. Tulang Bawang Barat, Semua Kecamatan, Semua Kel/Desa	DANA ALOKASI UMUM (DAU)	Memperkuat reformasi politik, hukum dan birokrasi, serta memperkuat pencegahan dan pemberantasan korupsi, narkoba, judi, dan penyeludupan.	Tatakelola Pemerintahan Terintegrasi, Taat Azaz dan Kolaboratif Tatakelola Pemerintahan Terintegrasi, Taat Azaz dan Kolaboratif			60.000.000,00	BADAN KEUANGAN DAN ASET DAERAH
	5.02.02.2.03.0003	Koordinasi Penyusunan Laporan Pertanggungjawaban Pelaksanaan APBD Bulanan, Triwulanan dan Semesteran																		
			Jumlah Laporan Pertanggungjawaban Pelaksanaan APBD Bulanan, Triwulanan dan Semesteran				48 Laporan	48 Laporan	84.165.000,00	42.082.500,00	105.000.000,00	20.835.000,00	Kab. Tulang Bawang Barat, Semua Kecamatan, Semua Kel/Desa	DANA ALOKASI UMUM (DAU)	Memperkuat reformasi politik, hukum dan birokrasi, serta memperkuat pencegahan dan pemberantasan korupsi, narkoba, judi, dan penyeludupan.	Tatakelola Pemerintahan Terintegrasi, Taat Azaz dan Kolaboratif Tatakelola Pemerintahan Terintegrasi, Taat Azaz dan Kolaboratif			85.000.000,00	BADAN KEUANGAN DAN ASET DAERAH
	5.02.02.2.03.0004	Konsolidasi Laporan Keuangan SKPD, BLUD dan Laporan Keuangan Pemerintah Daerah																		
			Jumlah Laporan Keuangan SKPD, BLUD dan Laporan Keuangan Pemerintah Daerah yang Terkonsolidasi				3 Laporan	3 Laporan	58.210.000,00	29.105.000,00	95.000.000,00	36.790.000,00	Kab. Tulang Bawang Barat, Semua Kecamatan, Semua Kel/Desa	DANA ALOKASI UMUM (DAU)	Memperkuat reformasi politik, hukum dan birokrasi, serta memperkuat pencegahan dan pemberantasan korupsi, narkoba, judi, dan penyeludupan.	Tatakelola Pemerintahan Terintegrasi, Taat Azaz dan Kolaboratif Tatakelola Pemerintahan Terintegrasi, Taat Azaz dan Kolaboratif			77.000.000,00	BADAN KEUANGAN DAN ASET DAERAH
	5.02.02.2.03.0005	Koordinasi dan Penyusunan Rancangan Peraturan Daerah tentang Pertanggungjawaban Pelaksanaan APBD Kabupaten/Kota dan Rancangan Peraturan Kepala Daerah tentang Penjabaran Pertanggungjawaban Pelaksanaan APBD Kabupaten/Kota																		
			Jumlah Rancangan Peraturan Daerah tentang Pertanggungjawaban Pelaksanaan APBD Kabupaten/Kota dan Rancangan Peraturan Kepala Daerah tentang Penjabaran Pertanggungjawaban Pelaksanaan APBD Kabupaten/Kota				2 Dokumen	2 Dokumen	44.195.000,00	22.097.500,00	67.000.000,00	22.805.000,00	Kab. Tulang Bawang Barat, Semua Kecamatan, Semua Kel/Desa	DANA ALOKASI UMUM (DAU)	Memperkuat reformasi politik, hukum dan birokrasi, serta memperkuat pencegahan dan pemberantasan korupsi, narkoba, judi, dan penyeludupan.	Tatakelola Pemerintahan Terintegrasi, Taat Azaz dan Kolaboratif Tatakelola Pemerintahan Terintegrasi, Taat Azaz dan Kolaboratif			91.000.000,00	BADAN KEUANGAN DAN ASET DAERAH
	5.02.02.2.03.0006	Penyusunan Tanggapan/Tindak Lanjut Terhadap LHP BPK atas Laporan Pertanggungjawaban Pelaksanaan APBD																		
			Jumlah Dokumen Tanggapan/Tindak Lanjut Terhadap LHP BPK atas Laporan Pertanggungjawaban Pelaksanaan APBD				4 Dokumen	4 Dokumen	16.780.000,00	8.390.000,00	11.000.000,00	-5.780.000,00	Kab. Tulang Bawang Barat, Semua Kecamatan, Semua Kel/Desa	DANA ALOKASI UMUM (DAU)	Memperkuat reformasi politik, hukum dan birokrasi, serta memperkuat pencegahan dan pemberantasan korupsi, narkoba, judi, dan penyeludupan.	Tatakelola Pemerintahan Terintegrasi, Taat Azaz dan Kolaboratif Tatakelola Pemerintahan Terintegrasi, Taat Azaz dan Kolaboratif			70.000.000,00	BADAN KEUANGAN DAN ASET DAERAH
	5.02.02.2.03.0007	Koordinasi, Sinkronisasi, dan Penyelesaian Tuntutan Perbendaharaan dan Tuntutan Kerugian Daerah																		
			Jumlah Dokumen Hasil Koordinasi, Sinkronisasi, dan Penyelesaian Tuntutan Perbendaharaan dan Tuntutan Kerugian Daerah				1 Dokumen	1 Dokumen	21.435.000,00	10.717.500,00	12.000.000,00	-9.435.000,00	Kab. Tulang Bawang Barat, Semua Kecamatan, Semua Kel/Desa	DANA ALOKASI UMUM (DAU)	Memperkuat reformasi politik, hukum dan birokrasi, serta memperkuat pencegahan dan pemberantasan korupsi, narkoba, judi, dan penyeludupan.	Tatakelola Pemerintahan Terintegrasi, Taat Azaz dan Kolaboratif Tatakelola Pemerintahan Terintegrasi, Taat Azaz dan Kolaboratif			46.000.000,00	BADAN KEUANGAN DAN ASET DAERAH
	5.02.02.2.03.0008	Penyusunan Analisis Laporan Pertanggungjawaban Pelaksanaan APBD																		
			Jumlah Dokumen Hasil Analisis Laporan Pertanggungjawaban Pelaksanaan APBD				1 Dokumen	1 Dokumen	24.250.000,00	12.125.000,00	59.000.000,00	34.750.000,00	Kab. Tulang Bawang Barat, Semua Kecamatan, Semua Kel/Desa	DANA ALOKASI UMUM (DAU)	Memperkuat reformasi politik, hukum dan birokrasi, serta memperkuat pencegahan dan pemberantasan korupsi, narkoba, judi, dan penyeludupan.	Tatakelola Pemerintahan Terintegrasi, Taat Azaz dan Kolaboratif Tatakelola Pemerintahan Terintegrasi, Taat Azaz dan Kolaboratif			40.000.000,00	BADAN KEUANGAN DAN ASET DAERAH
	5.02.02.2.03.0009	Penyusunan Kebijakan dan Panduan Teknis Operasional Penyelenggaraan Akuntansi Pemerintah Daerah																		

NO	KODE	URUSAN / BIDANG URUSAN / PROGRAM / OUTCOME / KEGIATAN / SUB KEGIATAN	INDIKATOR PROGRAM / KEGIATAN / SUB KEGIATAN	TARGET AKHIR PERIODE RENSTRA OPD	REALISASI CAPAIAN RENJA OPD TAHUN 2024	PRAKIRAAN CAPAIAN TARGET RENJA OPD TAHUN 2025	CAPAIAN KINERJA DAN KERANGKA PENDANAAN										KELOMPOK SASARAN	PRAKIRAAN MAJU RENCANA TAHUN 2027		PERANGKAT DAERAH PENANGGUNG JAWAB
							TARGET 2026		PAGU INDIKATIF (Rp)			Bertambah/Berkurang (10-12)	LOKASI	SUMBER DANA	PRIORITAS			TARGET	PAGU INDIKATIF (Rp)	
							SEBELUM	SESUDAH	RKPD 2026	APBD 2026	RKPD PERUBAHAN 2026				NASIONAL	DAERAH				
1	2	3	4	5	6	7	8	9	10	11	12	13	14	15	16	17	18	19	20	21
			Jumlah Kebijakan dan Panduan Teknis Operasional Penyelenggaraan Akuntansi Pemerintah Daerah				1 Dokumen	1 Dokumen	29.995.000,00	14.997.500,00	150.000.000,00	120.005.000,00	Kab. Tulang Bawang Barat, Semua Kecamatan, Semua Kel/Desa	DANA ALOKASI UMUM (DAU)	Memperkuat reformasi politik, hukum dan birokrasi, serta memperkuat pencegahan dan pemberantasan korupsi, narkoba, judi, dan penyeludupan.	Tatakelola Pemerintahan Terintegrasi, Taat Azaz dan Kolaboratif Tatakelola Pemerintahan Terintegrasi, Taat Azaz dan Kolaboratif			71.000.000,00	BADAN KEUANGAN DAN ASET DAERAH
	5.02.02.2.03.0010	Penyusunan Sistem dan Prosedur Akuntansi dan Pelaporan Keuangan Pemerintah Daerah																		
			Jumlah Sistem dan Prosedur Akuntansi dan Pelaporan Keuangan Pemerintah Daerah				1 Dokumen	1 Dokumen	130.245.000,00	65.122.500,00	80.000.000,00	-50.245.000,00	Kab. Tulang Bawang Barat, Semua Kecamatan, Semua Kel/Desa	DANA ALOKASI UMUM (DAU)	Memperkuat reformasi politik, hukum dan birokrasi, serta memperkuat pencegahan dan pemberantasan korupsi, narkoba, judi, dan penyeludupan.	Tatakelola Pemerintahan Terintegrasi, Taat Azaz dan Kolaboratif Tatakelola Pemerintahan Terintegrasi, Taat Azaz dan Kolaboratif			142.000.000,00	BADAN KEUANGAN DAN ASET DAERAH
	5.02.02.2.03.0011	Pembinaan Akuntansi, Pelaporan dan Pertanggungjawaban Pemerintah Kabupaten/Kota																		
			Jumlah Orang yang Mengikuti Pembinaan Akuntansi, Pelaporan dan Pertanggungjawaban Pemerintah Kabupaten/Kota				52 Orang	52 Orang	219.880.000,00	109.940.000,00	164.396.766,00	-55.483.234,00	Kab. Tulang Bawang Barat, Semua Kecamatan, Semua Kel/Desa	DANA ALOKASI UMUM (DAU)	Memperkuat reformasi politik, hukum dan birokrasi, serta memperkuat pencegahan dan pemberantasan korupsi, narkoba, judi, dan penyeludupan.	Tatakelola Pemerintahan Terintegrasi, Taat Azaz dan Kolaboratif Tatakelola Pemerintahan Terintegrasi, Taat Azaz dan Kolaboratif			370.000.000,00	BADAN KEUANGAN DAN ASET DAERAH
	5.02.02.2.03.0012	Pembinaan Pengelolaan Keuangan BLUD Kabupaten/Kota																		
			Jumlah BLUD Kabupaten/Kota yang Dibina				32 Lembaga	32 Lembaga	301.520.000,00	250.760.000,00	323.500.000,00	21.980.000,00	Kab. Tulang Bawang Barat, Semua Kecamatan, Semua Kel/Desa	DANA ALOKASI UMUM (DAU)	Memperkuat reformasi politik, hukum dan birokrasi, serta memperkuat pencegahan dan pemberantasan korupsi, narkoba, judi, dan penyeludupan.	Tatakelola Pemerintahan Terintegrasi, Taat Azaz dan Kolaboratif Tatakelola Pemerintahan Terintegrasi, Taat Azaz dan Kolaboratif			460.000.000,00	BADAN KEUANGAN DAN ASET DAERAH
	5.02.02.2.03.0013	Koordinasi dan Penyusunan Statistik Keuangan Pemerintahan Daerah																		
			Jumlah Laporan Statistik Keuangan Pemerintahan Daerah pada Pemerintah Kabupaten/Kota				2 Laporan	2 Laporan	17.500.000,00	8.750.000,00	59.000.000,00	41.500.000,00	Kab. Tulang Bawang Barat, Semua Kecamatan, Semua Kel/Desa	DANA ALOKASI UMUM (DAU)	Memperkuat reformasi politik, hukum dan birokrasi, serta memperkuat pencegahan dan pemberantasan korupsi, narkoba, judi, dan penyeludupan.	Tatakelola Pemerintahan Terintegrasi, Taat Azaz dan Kolaboratif Tatakelola Pemerintahan Terintegrasi, Taat Azaz dan Kolaboratif			45.000.000,00	BADAN KEUANGAN DAN ASET DAERAH
	5.02.02.2.04	Penunjang Urusan Kewenangan Pengelolaan Keuangan Daerah	*Persentase Pemenuhan Kebutuhan Penunjang Urusan Kewenangan Pengelolaan Keuangan Daerah*				98 Persen	98 Persen	165.138.885.863,00	128.815.211.198,00	125.155.049.386,00	-39.983.836.477,00			Memperkuat reformasi politik, hukum dan birokrasi, serta memperkuat pencegahan dan pemberantasan korupsi, narkoba, judi, dan penyeludupan.	Tatakelola Pemerintahan Terintegrasi, Taat Azaz dan Kolaboratif Tatakelola Pemerintahan Terintegrasi, Taat Azaz dan Kolaboratif	Terpenuhinya Kebutuhan Penunjang Urusan Kewenangan Pengelolaan Keuangan Daerah		174.298.731.492,00	BADAN KEUANGAN DAN ASET DAERAH
	5.02.02.2.04.0004	Analisis Perencanaan dan Pelaksanaan Pembayaran Cicilan Pokok dan Bunga Pinjaman Pemerintah Daerah																		
			Jumlah Laporan Hasil Analisis Perencanaan dan Pelaksanaan Pembayaran Cicilan Pokok dan Bunga Pinjaman Pemerintah Daerah				1 Laporan	1 Laporan	3.100.000.000,00	3.150.000.000,00	2.995.000.000,00	-105.000.000,00	Kab. Tulang Bawang Barat, Semua Kecamatan, Semua Kel/Desa	DANA ALOKASI UMUM (DAU)	Memperkuat reformasi politik, hukum dan birokrasi, serta memperkuat pencegahan dan pemberantasan korupsi, narkoba, judi, dan penyeludupan.	Tatakelola Pemerintahan Terintegrasi, Taat Azaz dan Kolaboratif Tatakelola Pemerintahan Terintegrasi, Taat Azaz dan Kolaboratif			2.630.000.000,00	BADAN KEUANGAN DAN ASET DAERAH
	5.02.02.2.04.0008	Analisis Perencanaan dan Penyaluran Bantuan Keuangan																		
			Jumlah Laporan Hasil Analisis Perencanaan dan Penyaluran Bantuan Keuangan				2 Laporan	2 Laporan	144.377.297.166,00	119.814.077.400,00	119.152.307.496,00	-25.224.989.670,00	Kab. Tulang Bawang Barat, Semua Kecamatan, Semua Kel/Desa	DANA ALOKASI UMUM (DAU)	Memperkuat reformasi politik, hukum dan birokrasi, serta memperkuat pencegahan dan pemberantasan korupsi, narkoba, judi, dan penyeludupan.	Tatakelola Pemerintahan Terintegrasi, Taat Azaz dan Kolaboratif Tatakelola Pemerintahan Terintegrasi, Taat Azaz dan Kolaboratif			152.668.731.492,00	BADAN KEUANGAN DAN ASET DAERAH
	5.02.02.2.04.0009	Pengelolaan Dana Darurat dan Mendesak																		
			Jumlah Laporan Hasil Pengelolaan Dana Darurat dan Mendesak				2 Laporan	2 Laporan	1.000.000.000,00	500.000.000,00	350.000.000,00	-650.000.000,00	Kab. Tulang Bawang Barat, Semua Kecamatan, Semua Kel/Desa	DANA ALOKASI UMUM (DAU)	Memperkuat reformasi politik, hukum dan birokrasi, serta memperkuat pencegahan dan pemberantasan korupsi, narkoba, judi, dan penyeludupan.	Tatakelola Pemerintahan Terintegrasi, Taat Azaz dan Kolaboratif Tatakelola Pemerintahan Terintegrasi, Taat Azaz dan Kolaboratif			1.000.000.000,00	BADAN KEUANGAN DAN ASET DAERAH
	5.02.02.2.04.0010	Pengelolaan Dana bagi Hasil Kabupaten/Kota																		
			Jumlah Laporan Hasil Pengelolaan Dana bagi Hasil Kabupaten/Kota				1 Laporan	1 Laporan	16.661.588.697,00	5.351.133.798,00	2.657.741.890,00	-14.003.846.807,00	Kab. Tulang Bawang Barat, Semua Kecamatan, Semua Kel/Desa	DANA ALOKASI UMUM (DAU)	Memperkuat reformasi politik, hukum dan birokrasi, serta memperkuat pencegahan dan pemberantasan korupsi, narkoba, judi, dan penyeludupan.	Tatakelola Pemerintahan Terintegrasi, Taat Azaz dan Kolaboratif Tatakelola Pemerintahan Terintegrasi, Taat Azaz dan Kolaboratif			18.000.000.000,00	BADAN KEUANGAN DAN ASET DAERAH
	5.02.02.2.05	Pengelolaan Data dan Implementasi Sistem Informasi Pemerintah Daerah Lingkup Keuangan Daerah	*Persentase Terpenuhinya Kebutuhan Pengelolaan Data dan Implementasi Sistem Informasi Pemerintah Daerah Lingkup Keuangan Daerah*				98 Persen	98 Persen	233.419.000,00	216.709.500,00	130.000.000,00	-103.419.000,00			Memperkuat reformasi politik, hukum dan birokrasi, serta memperkuat pencegahan dan pemberantasan korupsi, narkoba, judi, dan penyeludupan.	Tatakelola Pemerintahan Terintegrasi, Taat Azaz dan Kolaboratif Tatakelola Pemerintahan Terintegrasi, Taat Azaz dan Kolaboratif	Terpenuhinya Kebutuhan Pengelolaan Data dan Implementasi Sistem Informasi Pemerintah Daerah Lingkup Keuangan Daerah		470.000.000,00	BADAN KEUANGAN DAN ASET DAERAH
	5.02.02.2.05.0003	Pembinaan Sistem Informasi Pemerintah Daerah Bidang Keuangan Daerah Pemerintah Kabupaten/Kota																		
			Jumlah Orang yang Mengikuti Pembinaan Sistem Informasi Pemerintah Daerah Bidang Keuangan Daerah Pemerintah Kabupaten/Kota				70 Orang	70 Orang	233.419.000,00	216.709.500,00	130.000.000,00	-103.419.000,00	Kab. Tulang Bawang Barat, Semua Kecamatan, Semua Kel/Desa	DANA ALOKASI UMUM (DAU)	Memperkuat reformasi politik, hukum dan birokrasi, serta memperkuat pencegahan dan pemberantasan korupsi, narkoba, judi, dan penyeludupan.	Tatakelola Pemerintahan Terintegrasi, Taat Azaz dan Kolaboratif Tatakelola Pemerintahan Terintegrasi, Taat Azaz dan Kolaboratif			470.000.000,00	BADAN KEUANGAN DAN ASET DAERAH

NO	KODE	URUSAN / BIDANG URUSAN / PROGRAM / OUTCOME / KEGIATAN / SUB KEGIATAN	INDIKATOR PROGRAM / KEGIATAN / SUB KEGIATAN	TARGET AKHIR PERIODE RENSTRA OPD	REALISASI CAPAIAN RENJA OPD TAHUN 2024	PRAKIRAAN CAPAIAN TARGET RENJA OPD TAHUN 2025	CAPAIAN KINERJA DAN KERANGKA PENDANAAN										KELOMPOK SASARAN	PRAKIRAAN MAJU RENCANA TAHUN 2027		PERANGKAT DAERAH PENANGGUNG JAWAB
							TARGET 2026		PAGU INDIKATIF (Rp)			Bertambah/Berkurang (10-12)	LOKASI	SUMBER DANA	PRIORITAS			TARGET	PAGU INDIKATIF (Rp)	
							SEBELUM	SESUDAH	RKPD 2026	APBD 2026	RKPD PERUBAHAN 2026				NASIONAL	DAERAH				
1	2	3	4	5	6	7	8	9	10	11	12	13	14	15	16	17	18	19	20	21
3.	**5.02.03**	**PROGRAM PENGELOLAAN BARANG MILIK DAERAH**	**Persentase Pengelolaan BMD**				**97 Persen**	**97 Persen**	**1.217.250.000,00**	**2.535.904.000,00**	**2.171.789.686,00**	**447.260.000,00**							**1.664.510.000,00**	
	5.02.03.2.01	Pengelolaan Barang Milik Daerah	*Persentase BMD yang telah diamankan/dalam penguasaan* *Persentase BMD yang telah dilakukan penilaian* *Persentase BMD yang telah dimanfaatkan* *Persentase Pengelolaan BMD/Persentase Pencatatan BMD*				97 Persen	97 Persen	1.217.250.000,00	2.535.904.000,00	2.171.789.686,00	954.539.686,00			Memperkuat reformasi politik, hukum dan birokrasi, serta memperkuat pencegahan dan pemberantasan korupsi, narkoba, judi, dan penyeludupan.	Tatakelola Pemerintahan Terintegrasi, Taat Azaz dan Kolaboratif Tatakelola Pemerintahan Terintegrasi, Taat Azaz dan Kolaboratif	Meningkatnya Kualitas Pengelolaan Barang Milik Daerah		1.664.510.000,00	BADAN KEUANGAN DAN ASET DAERAH
	5.02.03.2.01.0001	Penyusunan Standar Harga																		
			Jumlah Standar Harga yang Disusun				3 Dokumen	3 Dokumen	64.900.000,00	32.450.000,00	122.000.000,00	57.100.000,00	Kab. Tulang Bawang Barat, Semua Kecamatan, Semua Kel/Desa	DANA ALOKASI UMUM (DAU)	Memperkuat reformasi politik, hukum dan birokrasi, serta memperkuat pencegahan dan pemberantasan korupsi, narkoba, judi, dan penyeludupan.	Tatakelola Pemerintahan Terintegrasi, Taat Azaz dan Kolaboratif Tatakelola Pemerintahan Terintegrasi, Taat Azaz dan Kolaboratif			91.500.000,00	BADAN KEUANGAN DAN ASET DAERAH
	5.02.03.2.01.0002	Penyusunan Standar Barang Milik Daerah dan Standar Kebutuhan Barang Milik Daerah																		
			Jumlah Standar Barang Milik Daerah dan Standar Kebutuhan Barang Milik Daerah				3 Dokumen	3 Dokumen	2.000.000,00	1.000.000,00	0,00	-2.000.000,00	Kab. Tulang Bawang Barat, Semua Kecamatan, Semua Kel/Desa	DANA ALOKASI UMUM (DAU)	Memperkuat reformasi politik, hukum dan birokrasi, serta memperkuat pencegahan dan pemberantasan korupsi, narkoba, judi, dan penyeludupan.	Tatakelola Pemerintahan Terintegrasi, Taat Azaz dan Kolaboratif Tatakelola Pemerintahan Terintegrasi, Taat Azaz dan Kolaboratif			25.000.000,00	BADAN KEUANGAN DAN ASET DAERAH
	5.02.03.2.01.0003	Penyusunan Perencanaan Kebutuhan Barang Milik Daerah																		
			Jumlah Rencana Kebutuhan Barang Milik Daerah				3 Dokumen	3 Dokumen	95.000.000,00	47.500.000,00	57.950.000,00	-37.050.000,00	Kab. Tulang Bawang Barat, Semua Kecamatan, Semua Kel/Desa	DANA ALOKASI UMUM (DAU)	Memperkuat reformasi politik, hukum dan birokrasi, serta memperkuat pencegahan dan pemberantasan korupsi, narkoba, judi, dan penyeludupan.	Tatakelola Pemerintahan Terintegrasi, Taat Azaz dan Kolaboratif Tatakelola Pemerintahan Terintegrasi, Taat Azaz dan Kolaboratif			95.000.000,00	BADAN KEUANGAN DAN ASET DAERAH
	5.02.03.2.01.0004	Penyusunan Kebijakan Pengelolaan Barang Milik Daerah																		
			Jumlah Kebijakan Pengelolaan Barang Milik Daerah				1 Dokumen	1 Dokumen	85.690.000,00	112.845.000,00	113.800.000,00	28.110.000,00	Kab. Tulang Bawang Barat, Semua Kecamatan, Semua Kel/Desa	DANA ALOKASI UMUM (DAU)	Memperkuat reformasi politik, hukum dan birokrasi, serta memperkuat pencegahan dan pemberantasan korupsi, narkoba, judi, dan penyeludupan.	Tatakelola Pemerintahan Terintegrasi, Taat Azaz dan Kolaboratif Tatakelola Pemerintahan Terintegrasi, Taat Azaz dan Kolaboratif			86.000.000,00	BADAN KEUANGAN DAN ASET DAERAH
	5.02.03.2.01.0005	Penatausahaan Barang Milik Daerah																		
			Jumlah Laporan Penatausahaan Barang Milik Daerah				1 Laporan	1 Laporan	224.330.000,00	172.165.000,00	166.279.686,00	-58.050.314,00	Kab. Tulang Bawang Barat, Semua Kecamatan, Semua Kel/Desa	DANA ALOKASI UMUM (DAU)	Memperkuat reformasi politik, hukum dan birokrasi, serta memperkuat pencegahan dan pemberantasan korupsi, narkoba, judi, dan penyeludupan.	Tatakelola Pemerintahan Terintegrasi, Taat Azaz dan Kolaboratif Tatakelola Pemerintahan Terintegrasi, Taat Azaz dan Kolaboratif			268.920.000,00	BADAN KEUANGAN DAN ASET DAERAH
	5.02.03.2.01.0006	Inventarisasi Barang Milik Daerah																		
			Jumlah Laporan Hasil Inventarisasi (LHI) Barang Milik Daerah				5 Laporan	5 Laporan	17.040.000,00	8.520.000,00	27.950.000,00	10.910.000,00	Kab. Tulang Bawang Barat, Semua Kecamatan, Semua Kel/Desa	DANA ALOKASI UMUM (DAU)	Memperkuat reformasi politik, hukum dan birokrasi, serta memperkuat pencegahan dan pemberantasan korupsi, narkoba, judi, dan penyeludupan.	Tatakelola Pemerintahan Terintegrasi, Taat Azaz dan Kolaboratif Tatakelola Pemerintahan Terintegrasi, Taat Azaz dan Kolaboratif			50.940.000,00	BADAN KEUANGAN DAN ASET DAERAH
	5.02.03.2.01.0007	Pengamanan Barang Milik Daerah																		
			Jumlah Laporan Hasil Pengamanan Barang Milik Daerah				2 Laporan	2 Laporan	312.300.000,00	1.827.781.000,00	1.161.000.000,00	848.700.000,00	Kab. Tulang Bawang Barat, Semua Kecamatan, Semua Kel/Desa	DANA ALOKASI UMUM (DAU)	Memperkuat reformasi politik, hukum dan birokrasi, serta memperkuat pencegahan dan pemberantasan korupsi, narkoba, judi, dan penyeludupan.	Tatakelola Pemerintahan Terintegrasi, Taat Azaz dan Kolaboratif Tatakelola Pemerintahan Terintegrasi, Taat Azaz dan Kolaboratif			385.150.000,00	BADAN KEUANGAN DAN ASET DAERAH
	5.02.03.2.01.0008	Penilaian Barang Milik Daerah																		
			Jumlah Laporan Hasil Penilaian Barang Milik Daerah dan Hasil Koordinasi Penilaian Barang Milik Daerah				1 Laporan	1 Laporan	25.910.000,00	12.955.000,00	38.750.000,00	12.840.000,00	Kab. Tulang Bawang Barat, Semua Kecamatan, Semua Kel/Desa	DANA ALOKASI UMUM (DAU)	Memperkuat reformasi politik, hukum dan birokrasi, serta memperkuat pencegahan dan pemberantasan korupsi, narkoba, judi, dan penyeludupan.	Tatakelola Pemerintahan Terintegrasi, Taat Azaz dan Kolaboratif Tatakelola Pemerintahan Terintegrasi, Taat Azaz dan Kolaboratif			26.000.000,00	BADAN KEUANGAN DAN ASET DAERAH
	5.02.03.2.01.0009	Pengawasan dan Pengendalian Pengelolaan Barang Milik Daerah																		
			Jumlah Laporan Hasil Pengawasan dan Pengendalian Pengelolaan Barang Milik Daerah				1 Laporan	1 Laporan	4.000.000,00	2.000.000,00	26.900.000,00	22.900.000,00	Kab. Tulang Bawang Barat, Semua Kecamatan, Semua Kel/Desa	DANA ALOKASI UMUM (DAU)	Memperkuat reformasi politik, hukum dan birokrasi, serta memperkuat pencegahan dan pemberantasan korupsi, narkoba, judi, dan penyeludupan.	Tatakelola Pemerintahan Terintegrasi, Taat Azaz dan Kolaboratif Tatakelola Pemerintahan Terintegrasi, Taat Azaz dan Kolaboratif			15.000.000,00	BADAN KEUANGAN DAN ASET DAERAH
	5.02.03.2.01.0010	Optimalisasi Penggunaan, Pemanfaatan, Pemindahtanganan, Pemusnahan, dan Penghapusan Barang Milik Daerah																		
			Jumlah Dokumen Hasil Optimalisasi Penggunaan, Pemanfaatan, Pemindahtanganan, Pemusnahan, dan Penghapusan Barang Milik Daerah				6 Dokumen	6 Dokumen	22.124.000,00	11.062.000,00	38.000.000,00	15.876.000,00	Kab. Tulang Bawang Barat, Semua Kecamatan, Semua Kel/Desa	DANA ALOKASI UMUM (DAU)	Memperkuat reformasi politik, hukum dan birokrasi, serta memperkuat pencegahan dan pemberantasan korupsi, narkoba, judi, dan penyeludupan.	Tatakelola Pemerintahan Terintegrasi, Taat Azaz dan Kolaboratif Tatakelola Pemerintahan Terintegrasi, Taat Azaz dan Kolaboratif			50.000.000,00	BADAN KEUANGAN DAN ASET DAERAH
	5.02.03.2.01.0011	Rekonsiliasi dalam rangka Penyusunan Laporan Barang Milik Daerah																		

NO	KODE	URUSAN / BIDANG URUSAN / PROGRAM / OUTCOME / KEGIATAN / SUB KEGIATAN	INDIKATOR PROGRAM / KEGIATAN / SUB KEGIATAN	TARGET AKHIR PERIODE RENSTRA OPD	REALISASI CAPAIAN RENJA OPD TAHUN 2024	PRAKIRAAN CAPAIAN TARGET RENJA OPD TAHUN 2025	CAPAIAN KINERJA DAN KERANGKA PENDANAAN										KELOMPOK SASARAN	PRAKIRAAN MAJU RENCANA TAHUN 2027		PERANGKAT DAERAH PENANGGUNG JAWAB
							TARGET 2026		PAGU INDIKATIF (Rp)			Bertambah/Berkurang (10-12)	LOKASI	SUMBER DANA	PRIORITAS			TARGET	PAGU INDIKATIF (Rp)	
							SEBELUM	SESUDAH	RKPD 2026	APBD 2026	RKPD PERUBAHAN 2026				NASIONAL	DAERAH				
1	2	3	4	5	6	7	8	9	10	11	12	13	14	15	16	17	18	19	20	21
			Jumlah Laporan Hasil Rekonsiliasi dalam rangka Penyusunan Laporan Barang Milik Daerah				5 Laporan	5 Laporan	42.000.000,00	21.000.000,00	32.065.000,00	-9.935.000,00	Kab. Tulang Bawang Barat, Semua Kecamatan, Semua Kel/Desa	DANA ALOKASI UMUM (DAU)	Memperkuat reformasi politik, hukum dan birokrasi, serta memperkuat pencegahan dan pemberantasan korupsi, narkoba, judi, dan penyeludupan.	Tatakelola Pemerintahan Terintegrasi, Taat Azaz dan Kolaboratif Tatakelola Pemerintahan Terintegrasi, Taat Azaz dan Kolaboratif			81.000.000,00	BADAN KEUANGAN DAN ASET DAERAH
	5.02.03.2.01.0012	Penyusunan Laporan Barang Milik Daerah																		
			Jumlah Laporan Barang Milik Daerah yang Disusun				3 Laporan	3 Laporan	70.660.000,00	35.330.000,00	87.995.000,00	17.335.000,00	Kab. Tulang Bawang Barat, Semua Kecamatan, Semua Kel/Desa	DANA ALOKASI UMUM (DAU)	Memperkuat reformasi politik, hukum dan birokrasi, serta memperkuat pencegahan dan pemberantasan korupsi, narkoba, judi, dan penyeludupan.	Tatakelola Pemerintahan Terintegrasi, Taat Azaz dan Kolaboratif Tatakelola Pemerintahan Terintegrasi, Taat Azaz dan Kolaboratif			75.000.000,00	BADAN KEUANGAN DAN ASET DAERAH
	5.02.03.2.01.0013	Pembinaan Pengelolaan Barang Milik Daerah Pemerintah Kabupaten/Kota																		
			Jumlah Orang yang Mengikuti Pembinaan Pengelolaan Barang Milik Daerah Pemerintah Kabupaten/Kota				70 Orang	70 Orang	251.296.000,00	251.296.000,00	299.100.000,00	47.804.000,00	Kab. Tulang Bawang Barat, Semua Kecamatan, Semua Kel/Desa	DANA ALOKASI UMUM (DAU)	Memperkuat reformasi politik, hukum dan birokrasi, serta memperkuat pencegahan dan pemberantasan korupsi, narkoba, judi, dan penyeludupan.	Tatakelola Pemerintahan Terintegrasi, Taat Azaz dan Kolaboratif Tatakelola Pemerintahan Terintegrasi, Taat Azaz dan Kolaboratif			415.000.000,00	BADAN KEUANGAN DAN ASET DAERAH
		BADAN PENDAPATAN DAERAH							**6.110.956.762,00**	**6.149.809.902,00**	**5.618.852.935,00**	**-492.103.827,00**							**6.731.676.262,00**	
	5	**UNSUR PENUNJANG URUSAN PEMERINTAHAN**							**6.110.956.762,00**	**6.149.809.902,00**	**5.618.852.935,00**	**-492.103.827,00**							**6.731.676.262,00**	
	5.02	**KEUANGAN**							**6.110.956.762,00**	**6.149.809.902,00**	**5.618.852.935,00**	**-492.103.827,00**							**6.731.676.262,00**	
1.	**5.02.01**	**PROGRAM PENUNJANG URUSAN PEMERINTAHAN DAERAH KABUPATEN/KOTA**	**Persentase Terlaksananya Penunjang Urusan Pemerintah Daerah**				**1 Tahun**	**1 Tahun**	**5.490.886.762,00**	**5.510.329.902,00**	**5.091.136.135,00**	**426.189.500,00**							**5.917.076.262,00**	
	5.02.01.2.01	Perencanaan, Penganggaran, dan Evaluasi Kinerja Perangkat Daerah	-				-	-	25.440.000,00	16.000.000,00	11.940.400,00	-13.499.600,00			Memperkuat reformasi politik, hukum dan birokrasi, serta memperkuat pencegahan dan pemberantasan korupsi, narkoba, judi, dan penyeludupan.	Tatakelola Pemerintahan Terintegrasi, Taat Azaz dan Kolaboratif Tatakelola Pemerintahan Terintegrasi, Taat Azaz dan Kolaboratif	Pemkab Tulang Bawang Barat		56.880.000,00	BADAN PENDAPATAN DAERAH
	5.02.01.2.01.0001	Penyusunan Dokumen Perencanaan Perangkat Daerah																		
			Jumlah Dokumen Perencanaan Perangkat Daerah				2 Dokumen	2 Dokumen	0,00	11.500.000,00	8.940.400,00	8.940.400,00	Kab. Tulang Bawang Barat, Semua Kecamatan, Semua Kel/Desa	DANA ALOKASI UMUM (DAU)	Memperkuat reformasi politik, hukum dan birokrasi, serta memperkuat pencegahan dan pemberantasan korupsi, narkoba, judi, dan penyeludupan.	Tatakelola Pemerintahan Terintegrasi, Taat Azaz dan Kolaboratif Tatakelola Pemerintahan Terintegrasi, Taat Azaz dan Kolaboratif			26.380.000,00	BADAN PENDAPATAN DAERAH
	5	**NON URUSAN**							**6.110.956.762,00**	**6.149.809.902,00**	**5.618.852.935,00**	**-492.103.827,00**							**6.731.676.262,00**	
	5.02	**URUSAN PEMERINTAHAN BIDANG XX**							**6.110.956.762,00**	**6.149.809.902,00**	**5.618.852.935,00**	**-492.103.827,00**							**6.731.676.262,00**	
	5.02.01.2.01.0001	Penyusunan Dokumen Perencanaan Perangkat Daerah																		
	5	**UNSUR PENUNJANG URUSAN PEMERINTAHAN**							**6.110.956.762,00**	**6.149.809.902,00**	**5.618.852.935,00**	**-492.103.827,00**							**6.731.676.262,00**	
	5.02	**KEUANGAN**							**6.110.956.762,00**	**6.149.809.902,00**	**5.618.852.935,00**	**-492.103.827,00**							**6.731.676.262,00**	
	5.02.01.2.01.0002	Koordinasi dan Penyusunan Dokumen RKA-SKPD																		
			Jumlah Dokumen RKA-SKPD dan Laporan Hasil Koordinasi Penyusunan Dokumen RKA-SKPD				3 Dokumen	3 Dokumen	0,00	1.250.000,00	250.000,00	250.000,00	Kab. Tulang Bawang Barat, Semua Kecamatan, Semua Kel/Desa	DANA ALOKASI UMUM (DAU)	Memperkuat reformasi politik, hukum dan birokrasi, serta memperkuat pencegahan dan pemberantasan korupsi, narkoba, judi, dan penyeludupan.	Tatakelola Pemerintahan Terintegrasi, Taat Azaz dan Kolaboratif Tatakelola Pemerintahan Terintegrasi, Taat Azaz dan Kolaboratif			6.000.000,00	BADAN PENDAPATAN DAERAH
	5	**NON URUSAN**							**6.110.956.762,00**	**6.149.809.902,00**	**5.618.852.935,00**	**-492.103.827,00**							**6.731.676.262,00**	
	5.02	**URUSAN PEMERINTAHAN BIDANG XX**							**6.110.956.762,00**	**6.149.809.902,00**	**5.618.852.935,00**	**-492.103.827,00**							**6.731.676.262,00**	
	5.02.01.2.01.0002	Koordinasi dan Penyusunan Dokumen RKA-SKPD																		
	5	**UNSUR PENUNJANG URUSAN PEMERINTAHAN**							**6.110.956.762,00**	**6.149.809.902,00**	**5.618.852.935,00**	**-492.103.827,00**							**6.731.676.262,00**	
	5.02	**KEUANGAN**							**6.110.956.762,00**	**6.149.809.902,00**	**5.618.852.935,00**	**-492.103.827,00**							**6.731.676.262,00**	
	5.02.01.2.01.0005	Koordinasi dan Penyusunan Perubahan DPA- SKPD																		
			Jumlah Dokumen Perubahan DPA-SKPD dan Laporan Hasil Koordinasi Penyusunan Dokumen Perubahan DPA-SKPD				3 dokumen Dokumen	3 dokumen Dokumen	0,00	1.250.000,00	1.250.000,00	1.250.000,00	Kab. Tulang Bawang Barat, Semua Kecamatan, Semua Kel/Desa	DANA ALOKASI UMUM (DAU)	Memperkuat reformasi politik, hukum dan birokrasi, serta memperkuat pencegahan dan pemberantasan korupsi, narkoba, judi, dan penyeludupan.	Tatakelola Pemerintahan Terintegrasi, Taat Azaz dan Kolaboratif Tatakelola Pemerintahan Terintegrasi, Taat Azaz dan Kolaboratif			5.000.000,00	BADAN PENDAPATAN DAERAH
	5	**NON URUSAN**							**6.110.956.762,00**	**6.149.809.902,00**	**5.618.852.935,00**	**-492.103.827,00**							**6.731.676.262,00**	
	5.02	**URUSAN PEMERINTAHAN BIDANG XX**							**6.110.956.762,00**	**6.149.809.902,00**	**5.618.852.935,00**	**-492.103.827,00**							**6.731.676.262,00**	
	5.02.01.2.01.0005	Koordinasi dan Penyusunan Perubahan DPA- SKPD																		
	5	**UNSUR PENUNJANG URUSAN PEMERINTAHAN**							**6.110.956.762,00**	**6.149.809.902,00**	**5.618.852.935,00**	**-492.103.827,00**							**6.731.676.262,00**	
	5.02	**KEUANGAN**							**6.110.956.762,00**	**6.149.809.902,00**	**5.618.852.935,00**	**-492.103.827,00**							**6.731.676.262,00**	
	5.02.01.2.01.0006	Koordinasi dan Penyusunan Laporan Capaian Kinerja dan Ikhtisar Realisasi Kinerja SKPD																		

NO	KODE	URUSAN / BIDANG URUSAN / PROGRAM / OUTCOME / KEGIATAN / SUB KEGIATAN	INDIKATOR PROGRAM / KEGIATAN / SUB KEGIATAN	TARGET AKHIR PERIODE RENSTRA OPD	REALISASI CAPAIAN RENJA OPD TAHUN 2024	PRAKIRAAN CAPAIAN TARGET RENJA OPD TAHUN 2025	CAPAIAN KINERJA DAN KERANGKA PENDANAAN										KELOMPOK SASARAN	PRAKIRAAN MAJU RENCANA TAHUN 2027		PERANGKAT DAERAH PENANGGUNG JAWAB
							TARGET 2026		PAGU INDIKATIF (Rp)			Bertambah/Berkurang (10-12)	LOKASI	SUMBER DANA	PRIORITAS			TARGET	PAGU INDIKATIF (Rp)	
							SEBELUM	SESUDAH	RKPD 2026	APBD 2026	RKPD PERUBAHAN 2026				NASIONAL	DAERAH				
1	2	3	4	5	6	7	8	9	10	11	12	13	14	15	16	17	18	19	20	21
			Jumlah Laporan Capaian Kinerja dan Ikhtisar Realisasi Kinerja SKPD dan Laporan Hasil Koordinasi Penyusunan Laporan Capaian Kinerja dan Ikhtisar Realisasi Kinerja SKPD				12 Laporan	12 Laporan	0,00	1.500.000,00	1.500.000,00	1.500.000,00	Kab. Tulang Bawang Barat, Semua Kecamatan, Semua Kel/Desa	DANA ALOKASI UMUM (DAU)	Memperkuat reformasi politik, hukum dan birokrasi, serta memperkuat pencegahan dan pemberantasan korupsi, narkoba, judi, dan penyeludupan.	Tatakelola Pemerintahan Terintegrasi, Taat Azaz dan Kolaboratif Tatakelola Pemerintahan Terintegrasi, Taat Azaz dan Kolaboratif			14.500.000,00	BADAN PENDAPATAN DAERAH
	5	**NON URUSAN**							**6.110.956.762,00**	**6.149.809.902,00**	**5.618.852.935,00**	**-492.103.827,00**							**6.731.676.262,00**	
	5.02	**URUSAN PEMERINTAHAN BIDANG XX**							**6.110.956.762,00**	**6.149.809.902,00**	**5.618.852.935,00**	**-492.103.827,00**							**6.731.676.262,00**	
	5.02.01.2.01.0006	Koordinasi dan Penyusunan Laporan Capaian Kinerja dan Ikhtisar Realisasi Kinerja SKPD																		
	5	**UNSUR PENUNJANG URUSAN PEMERINTAHAN**							**6.110.956.762,00**	**6.149.809.902,00**	**5.618.852.935,00**	**-492.103.827,00**							**6.731.676.262,00**	
	5.02	**KEUANGAN**							**6.110.956.762,00**	**6.149.809.902,00**	**5.618.852.935,00**	**-492.103.827,00**							**6.731.676.262,00**	
	5.02.01.2.01.0009	Pelaksanaan Pengumpulan Data Statistik Sektoral Daerah																		
			Jumlah Data Statistik Sektoral Daerah yang Telah Dikumpulkan dan Diperiksa Lingkup Perangkat Daerah				-	1 Data	0,00	500.000,00	0,00	0,00	Kab. Tulang Bawang Barat, Semua Kecamatan, Semua Kel/Desa	DANA ALOKASI UMUM (DAU)	-	Tatakelola Pemerintahan Terintegrasi, Taat Azaz dan Kolaboratif Tatakelola Pemerintahan Terintegrasi, Taat Azaz dan Kolaboratif			5.000.000,00	BADAN PENDAPATAN DAERAH
	5.02.01.2.02	Administrasi Keuangan Perangkat Daerah	-				-	-	4.685.700.262,00	4.631.601.652,00	4.468.170.735,00	-217.529.527,00			Memperkuat reformasi politik, hukum dan birokrasi, serta memperkuat pencegahan dan pemberantasan korupsi, narkoba, judi, dan penyeludupan.	Tatakelola Pemerintahan Terintegrasi, Taat Azaz dan Kolaboratif Tatakelola Pemerintahan Terintegrasi, Taat Azaz dan Kolaboratif	Pemkab Tulang Bawang Barat		4.705.600.262,00	BADAN PENDAPATAN DAERAH
	5.02.01.2.02.0001	Penyediaan Gaji dan Tunjangan ASN																		
			Jumlah Orang yang Menerima Gaji dan Tunjangan ASN				25 Orang/bulan	25 Orang/bulan	0,00	4.475.701.652,00	4.333.905.535,00	4.333.905.535,00	Kab. Tulang Bawang Barat, Semua Kecamatan, Semua Kel/Desa	DANA ALOKASI UMUM (DAU)	Memperkuat reformasi politik, hukum dan birokrasi, serta memperkuat pencegahan dan pemberantasan korupsi, narkoba, judi, dan penyeludupan.	Tatakelola Pemerintahan Terintegrasi, Taat Azaz dan Kolaboratif Tatakelola Pemerintahan Terintegrasi, Taat Azaz dan Kolaboratif			4.534.400.262,00	BADAN PENDAPATAN DAERAH
	5	**NON URUSAN**							**6.110.956.762,00**	**6.149.809.902,00**	**5.618.852.935,00**	**-492.103.827,00**							**6.731.676.262,00**	
	5.02	**URUSAN PEMERINTAHAN BIDANG XX**							**6.110.956.762,00**	**6.149.809.902,00**	**5.618.852.935,00**	**-492.103.827,00**							**6.731.676.262,00**	
	5.02.01.2.02.0001	Penyediaan Gaji dan Tunjangan ASN																		
	5	**UNSUR PENUNJANG URUSAN PEMERINTAHAN**							**6.110.956.762,00**	**6.149.809.902,00**	**5.618.852.935,00**	**-492.103.827,00**							**6.731.676.262,00**	
	5.02	**KEUANGAN**							**6.110.956.762,00**	**6.149.809.902,00**	**5.618.852.935,00**	**-492.103.827,00**							**6.731.676.262,00**	
	5.02.01.2.02.0003	Pelaksanaan Penatausahaan dan Pengujian/Verifikasi Keuangan SKPD																		
			Jumlah Dokumen Penatausahaan dan Pengujian/Verifikasi Keuangan SKPD				1 Dokumen	1 Dokumen	0,00	131.400.000,00	131.400.000,00	131.400.000,00	Kab. Tulang Bawang Barat, Semua Kecamatan, Semua Kel/Desa	DANA ALOKASI UMUM (DAU)	Memperkuat reformasi politik, hukum dan birokrasi, serta memperkuat pencegahan dan pemberantasan korupsi, narkoba, judi, dan penyeludupan.	Tatakelola Pemerintahan Terintegrasi, Taat Azaz dan Kolaboratif Tatakelola Pemerintahan Terintegrasi, Taat Azaz dan Kolaboratif			131.400.000,00	BADAN PENDAPATAN DAERAH
	5	**NON URUSAN**							**6.110.956.762,00**	**6.149.809.902,00**	**5.618.852.935,00**	**-492.103.827,00**							**6.731.676.262,00**	
	5.02	**URUSAN PEMERINTAHAN BIDANG XX**							**6.110.956.762,00**	**6.149.809.902,00**	**5.618.852.935,00**	**-492.103.827,00**							**6.731.676.262,00**	
	5.02.01.2.02.0003	Pelaksanaan Penatausahaan dan Pengujian/Verifikasi Keuangan SKPD																		
	5	**UNSUR PENUNJANG URUSAN PEMERINTAHAN**							**6.110.956.762,00**	**6.149.809.902,00**	**5.618.852.935,00**	**-492.103.827,00**							**6.731.676.262,00**	
	5.02	**KEUANGAN**							**6.110.956.762,00**	**6.149.809.902,00**	**5.618.852.935,00**	**-492.103.827,00**							**6.731.676.262,00**	
	5.02.01.2.02.0005	Koordinasi dan Penyusunan Laporan Keuangan Akhir Tahun SKPD																		
			Jumlah Laporan Keuangan Akhir Tahun SKPD dan Laporan Hasil Koordinasi Penyusunan Laporan Keuangan Akhir Tahun SKPD				1 Laporan	1 Laporan	0,00	1.500.000,00	1.500.000,00	1.500.000,00	Kab. Tulang Bawang Barat, Semua Kecamatan, Semua Kel/Desa	DANA ALOKASI UMUM (DAU)	Memperkuat reformasi politik, hukum dan birokrasi, serta memperkuat pencegahan dan pemberantasan korupsi, narkoba, judi, dan penyeludupan.	Tatakelola Pemerintahan Terintegrasi, Taat Azaz dan Kolaboratif Tatakelola Pemerintahan Terintegrasi, Taat Azaz dan Kolaboratif			8.000.000,00	BADAN PENDAPATAN DAERAH
	5	**NON URUSAN**							**6.110.956.762,00**	**6.149.809.902,00**	**5.618.852.935,00**	**-492.103.827,00**							**6.731.676.262,00**	
	5.02	**URUSAN PEMERINTAHAN BIDANG XX**							**6.110.956.762,00**	**6.149.809.902,00**	**5.618.852.935,00**	**-492.103.827,00**							**6.731.676.262,00**	
	5.02.01.2.02.0005	Koordinasi dan Penyusunan Laporan Keuangan Akhir Tahun SKPD																		
	5	**UNSUR PENUNJANG URUSAN PEMERINTAHAN**							**6.110.956.762,00**	**6.149.809.902,00**	**5.618.852.935,00**	**-492.103.827,00**							**6.731.676.262,00**	
	5.02	**KEUANGAN**							**6.110.956.762,00**	**6.149.809.902,00**	**5.618.852.935,00**	**-492.103.827,00**							**6.731.676.262,00**	
	5.02.01.2.02.0006	Pengelolaan dan Penyiapan Bahan Tanggapan Pemeriksaan																		
			Jumlah Dokumen Bahan Tanggapan Pemeriksaan dan Tindak Lanjut Pemeriksaan				4 Dokumen	4 Dokumen	0,00	21.500.000,00	1.000.000,00	1.000.000,00	Kab. Tulang Bawang Barat, Semua Kecamatan, Semua Kel/Desa	DANA ALOKASI UMUM (DAU)	Memperkuat reformasi politik, hukum dan birokrasi, serta memperkuat pencegahan dan pemberantasan korupsi, narkoba, judi, dan penyeludupan.	Tatakelola Pemerintahan Terintegrasi, Taat Azaz dan Kolaboratif Tatakelola Pemerintahan Terintegrasi, Taat Azaz dan Kolaboratif			18.000.000,00	BADAN PENDAPATAN DAERAH
	5	**NON URUSAN**							**6.110.956.762,00**	**6.149.809.902,00**	**5.618.852.935,00**	**-492.103.827,00**							**6.731.676.262,00**	
	5.02	**URUSAN PEMERINTAHAN BIDANG XX**							**6.110.956.762,00**	**6.149.809.902,00**	**5.618.852.935,00**	**-492.103.827,00**							**6.731.676.262,00**	
	5.02.01.2.02.0006	Pengelolaan dan Penyiapan Bahan Tanggapan Pemeriksaan																		

NO	KODE	URUSAN / BIDANG URUSAN / PROGRAM / OUTCOME / KEGIATAN / SUB KEGIATAN	INDIKATOR PROGRAM / KEGIATAN / SUB KEGIATAN	TARGET AKHIR PERIODE RENSTRA OPD	REALISASI CAPAIAN RENJA OPD TAHUN 2024	PRAKIRAAN CAPAIAN TARGET RENJA OPD TAHUN 2025	CAPAIAN KINERJA DAN KERANGKA PENDANAAN										KELOMPOK SASARAN	PRAKIRAAN MAJU RENCANA TAHUN 2027		PERANGKAT DAERAH PENANGGUNG JAWAB
							TARGET 2026		PAGU INDIKATIF (Rp)			Bertambah/Berkurang (10-12)	LOKASI	SUMBER DANA	PRIORITAS			TARGET	PAGU INDIKATIF (Rp)	
							SEBELUM	SESUDAH	RKPD 2026	APBD 2026	RKPD PERUBAHAN 2026				NASIONAL	DAERAH				
1	2	3	4	5	6	7	8	9	10	11	12	13	14	15	16	17	18	19	20	21
	5	**UNSUR PENUNJANG URUSAN PEMERINTAHAN**							**6.110.956.762,00**	**6.149.809.902,00**	**5.618.852.935,00**	**-492.103.827,00**							**6.731.676.262,00**	
	5.02	**KEUANGAN**							**6.110.956.762,00**	**6.149.809.902,00**	**5.618.852.935,00**	**-492.103.827,00**							**6.731.676.262,00**	
	5.02.01.2.02.0008	Penyusunan Pelaporan dan Analisis Prognosis Realisasi Anggaran																		
			Jumlah Dokumen Pelaporan dan Analisis Prognosis Realisasi Anggaran				12 Dokumen	12 Dokumen	0,00	1.500.000,00	365.200,00	365.200,00	Kab. Tulang Bawang Barat, Semua Kecamatan, Semua Kel/Desa	DANA ALOKASI UMUM (DAU)	Memperkuat reformasi politik, hukum dan birokrasi, serta memperkuat pencegahan dan pemberantasan korupsi, narkoba, judi, dan penyeludupan.	Tatakelola Pemerintahan Terintegrasi, Taat Azaz dan Kolaboratif Tatakelola Pemerintahan Terintegrasi, Taat Azaz dan Kolaboratif			13.800.000,00	BADAN PENDAPATAN DAERAH
	5	**NON URUSAN**							**6.110.956.762,00**	**6.149.809.902,00**	**5.618.852.935,00**	**-492.103.827,00**							**6.731.676.262,00**	
	5.02	**URUSAN PEMERINTAHAN BIDANG XX**							**6.110.956.762,00**	**6.149.809.902,00**	**5.618.852.935,00**	**-492.103.827,00**							**6.731.676.262,00**	
	5.02.01.2.02.0008	Penyusunan Pelaporan dan Analisis Prognosis Realisasi Anggaran																		
	5	**UNSUR PENUNJANG URUSAN PEMERINTAHAN**							**6.110.956.762,00**	**6.149.809.902,00**	**5.618.852.935,00**	**-492.103.827,00**							**6.731.676.262,00**	
	5.02	**KEUANGAN**							**6.110.956.762,00**	**6.149.809.902,00**	**5.618.852.935,00**	**-492.103.827,00**							**6.731.676.262,00**	
	5.02.01.2.03	Administrasi Barang Milik Daerah pada Perangkat Daerah	-				-	-	5.500.000,00	7.900.000,00	10.800.000,00	5.300.000,00			Memperkuat reformasi politik, hukum dan birokrasi, serta memperkuat pencegahan dan pemberantasan korupsi, narkoba, judi, dan penyeludupan.	Tatakelola Pemerintahan Terintegrasi, Taat Azaz dan Kolaboratif Tatakelola Pemerintahan Terintegrasi, Taat Azaz dan Kolaboratif	Pemkab Tulang Bawang Barat		22.400.000,00	BADAN PENDAPATAN DAERAH
	5.02.01.2.03.0005	Rekonsiliasi dan Penyusunan Laporan Barang Milik Daerah pada SKPD																		
			Jumlah Laporan Rekonsiliasi dan Penyusunan Laporan Barang Milik Daerah pada SKPD				1 Laporan	1 Laporan	0,00	1.500.000,00	0,00	0,00	Kab. Tulang Bawang Barat, Semua Kecamatan, Semua Kel/Desa	DANA ALOKASI UMUM (DAU)	Memperkuat reformasi politik, hukum dan birokrasi, serta memperkuat pencegahan dan pemberantasan korupsi, narkoba, judi, dan penyeludupan.	Tatakelola Pemerintahan Terintegrasi, Taat Azaz dan Kolaboratif Tatakelola Pemerintahan Terintegrasi, Taat Azaz dan Kolaboratif			6.000.000,00	BADAN PENDAPATAN DAERAH
	5	**NON URUSAN**							**6.110.956.762,00**	**6.149.809.902,00**	**5.618.852.935,00**	**-492.103.827,00**							**6.731.676.262,00**	
	5.02	**URUSAN PEMERINTAHAN BIDANG XX**							**6.110.956.762,00**	**6.149.809.902,00**	**5.618.852.935,00**	**-492.103.827,00**							**6.731.676.262,00**	
	5.02.01.2.03.0005	Rekonsiliasi dan Penyusunan Laporan Barang Milik Daerah pada SKPD																		
	5	**UNSUR PENUNJANG URUSAN PEMERINTAHAN**							**6.110.956.762,00**	**6.149.809.902,00**	**5.618.852.935,00**	**-492.103.827,00**							**6.731.676.262,00**	
	5.02	**KEUANGAN**							**6.110.956.762,00**	**6.149.809.902,00**	**5.618.852.935,00**	**-492.103.827,00**							**6.731.676.262,00**	
	5.02.01.2.03.0006	Penatausahaan Barang Milik Daerah pada SKPD																		
			Jumlah Laporan Penatausahaan Barang Milik Daerah pada SKPD				12 Laporan	12 Laporan	0,00	1.000.000,00	0,00	0,00	Kab. Tulang Bawang Barat, Semua Kecamatan, Semua Kel/Desa	DANA ALOKASI UMUM (DAU)	Memperkuat reformasi politik, hukum dan birokrasi, serta memperkuat pencegahan dan pemberantasan korupsi, narkoba, judi, dan penyeludupan.	Tatakelola Pemerintahan Terintegrasi, Taat Azaz dan Kolaboratif Tatakelola Pemerintahan Terintegrasi, Taat Azaz dan Kolaboratif			0,00	BADAN PENDAPATAN DAERAH
	5	**NON URUSAN**							**6.110.956.762,00**	**6.149.809.902,00**	**5.618.852.935,00**	**-492.103.827,00**							**6.731.676.262,00**	
	5.02	**URUSAN PEMERINTAHAN BIDANG XX**							**6.110.956.762,00**	**6.149.809.902,00**	**5.618.852.935,00**	**-492.103.827,00**							**6.731.676.262,00**	
	5.02.01.2.03.0006	Penatausahaan Barang Milik Daerah pada SKPD																		
	5	**UNSUR PENUNJANG URUSAN PEMERINTAHAN**							**6.110.956.762,00**	**6.149.809.902,00**	**5.618.852.935,00**	**-492.103.827,00**							**6.731.676.262,00**	
	5.02	**KEUANGAN**							**6.110.956.762,00**	**6.149.809.902,00**	**5.618.852.935,00**	**-492.103.827,00**							**6.731.676.262,00**	
	5.02.01.2.03.0006	Penatausahaan Barang Milik Daerah pada SKPD																		
			Jumlah Laporan Penatausahaan Barang Milik Daerah pada SKPD				-	1 Laporan	0,00	5.400.000,00	10.800.000,00	10.800.000,00	Kab. Tulang Bawang Barat, Semua Kecamatan, Semua Kel/Desa	DANA ALOKASI UMUM (DAU)	-	Tatakelola Pemerintahan Terintegrasi, Taat Azaz dan Kolaboratif Tatakelola Pemerintahan Terintegrasi, Taat Azaz dan Kolaboratif			16.400.000,00	BADAN PENDAPATAN DAERAH
	5.02.01.2.05	Administrasi Kepegawaian Perangkat Daerah	-				-	-	6.900.000,00	5.000.000,00	4.500.000,00	-2.400.000,00			-	Tatakelola Pemerintahan Terintegrasi, Taat Azaz dan Kolaboratif Tatakelola Pemerintahan Terintegrasi, Taat Azaz dan Kolaboratif	Pemkab Tulang Bawang Barat		17.300.000,00	BADAN PENDAPATAN DAERAH
	5.02.01.2.05.0002	Pengadaan Pakaian Dinas beserta Atribut Kelengkapannya																		
			Jumlah Paket Pakaian Dinas beserta Atribut Kelengkapan				-	1 Paket	0,00	3.500.000,00	4.500.000,00	4.500.000,00	Kab. Tulang Bawang Barat, Semua Kecamatan, Semua Kel/Desa	DANA ALOKASI UMUM (DAU)	-	Tatakelola Pemerintahan Terintegrasi, Taat Azaz dan Kolaboratif Tatakelola Pemerintahan Terintegrasi, Taat Azaz dan Kolaboratif			3.500.000,00	BADAN PENDAPATAN DAERAH
	5.02.01.2.05.0005	Monitoring, Evaluasi, dan Penilaian Kinerja Pegawai																		
			Jumlah Dokumen Monitoring, Evaluasi, dan Penilaian Kinerja Pegawai				3 Dokumen	3 Dokumen	0,00	1.500.000,00	0,00	0,00	Kab. Tulang Bawang Barat, Semua Kecamatan, Semua Kel/Desa	DANA ALOKASI UMUM (DAU)	Memperkuat reformasi politik, hukum dan birokrasi, serta memperkuat pencegahan dan pemberantasan korupsi, narkoba, judi, dan penyeludupan.	Tatakelola Pemerintahan Terintegrasi, Taat Azaz dan Kolaboratif Tatakelola Pemerintahan Terintegrasi, Taat Azaz dan Kolaboratif			13.800.000,00	BADAN PENDAPATAN DAERAH
	5	**NON URUSAN**							**6.110.956.762,00**	**6.149.809.902,00**	**5.618.852.935,00**	**-492.103.827,00**							**6.731.676.262,00**	
	5.02	**URUSAN PEMERINTAHAN BIDANG XX**							**6.110.956.762,00**	**6.149.809.902,00**	**5.618.852.935,00**	**-492.103.827,00**							**6.731.676.262,00**	
	5.02.01.2.05.0005	Monitoring, Evaluasi, dan Penilaian Kinerja Pegawai																		

NO	KODE	URUSAN / BIDANG URUSAN / PROGRAM / OUTCOME / KEGIATAN / SUB KEGIATAN	INDIKATOR PROGRAM / KEGIATAN / SUB KEGIATAN	TARGET AKHIR PERIODE RENSTRA OPD	REALISASI CAPAIAN RENJA OPD TAHUN 2024	PRAKIRAAN CAPAIAN TARGET RENJA OPD TAHUN 2025	CAPAIAN KINERJA DAN KERANGKA PENDANAAN										KELOMPOK SASARAN	PRAKIRAAN MAJU RENCANA TAHUN 2027		PERANGKAT DAERAH PENANGGUNG JAWAB
							TARGET 2026		PAGU INDIKATIF (Rp)			Bertambah/Berkurang (10-12)	LOKASI	SUMBER DANA	PRIORITAS			TARGET	PAGU INDIKATIF (Rp)	
							SEBELUM	SESUDAH	RKPD 2026	APBD 2026	RKPD PERUBAHAN 2026				NASIONAL	DAERAH				
1	2	3	4	5	6	7	8	9	10	11	12	13	14	15	16	17	18	19	20	21
	5	**UNSUR PENUNJANG URUSAN PEMERINTAHAN**							**6.110.956.762,00**	**6.149.809.902,00**	**5.618.852.935,00**	**-492.103.827,00**							**6.731.676.262,00**	
	5.02	**KEUANGAN**							**6.110.956.762,00**	**6.149.809.902,00**	**5.618.852.935,00**	**-492.103.827,00**							**6.731.676.262,00**	
	5.02.01.2.06	Administrasi Umum Perangkat Daerah	-				-	-	78.986.500,00	12.348.250,00	26.860.000,00	-52.126.500,00			Memperkuat reformasi politik, hukum dan birokrasi, serta memperkuat pencegahan dan pemberantasan korupsi, narkoba, judi, dan penyeludupan.	Tatakelola Pemerintahan Terintegrasi, Taat Azaz dan Kolaboratif Tatakelola Pemerintahan Terintegrasi, Taat Azaz dan Kolaboratif	Pemkab Tulang Bawang Barat		186.296.000,00	BADAN PENDAPATAN DAERAH
	5.02.01.2.06.0002	Penyediaan Peralatan dan Perlengkapan Kantor																		
			Jumlah Paket Peralatan dan Perlengkapan Kantor yang Disediakan				12 Paket	12 Paket	0,00	2.048.250,00	0,00	0,00	Kab. Tulang Bawang Barat, Semua Kecamatan, Semua Kel/Desa	DANA ALOKASI UMUM (DAU)	Memperkuat reformasi politik, hukum dan birokrasi, serta memperkuat pencegahan dan pemberantasan korupsi, narkoba, judi, dan penyeludupan.	Tatakelola Pemerintahan Terintegrasi, Taat Azaz dan Kolaboratif Tatakelola Pemerintahan Terintegrasi, Taat Azaz dan Kolaboratif			24.603.000,00	BADAN PENDAPATAN DAERAH
	5	**NON URUSAN**							**6.110.956.762,00**	**6.149.809.902,00**	**5.618.852.935,00**	**-492.103.827,00**							**6.731.676.262,00**	
	5.02	**URUSAN PEMERINTAHAN BIDANG XX**							**6.110.956.762,00**	**6.149.809.902,00**	**5.618.852.935,00**	**-492.103.827,00**							**6.731.676.262,00**	
	5.02.01.2.06.0002	Penyediaan Peralatan dan Perlengkapan Kantor																		
	5	**UNSUR PENUNJANG URUSAN PEMERINTAHAN**							**6.110.956.762,00**	**6.149.809.902,00**	**5.618.852.935,00**	**-492.103.827,00**							**6.731.676.262,00**	
	5.02	**KEUANGAN**							**6.110.956.762,00**	**6.149.809.902,00**	**5.618.852.935,00**	**-492.103.827,00**							**6.731.676.262,00**	
	5.02.01.2.06.0003	Penyediaan Peralatan Rumah Tangga																		
			Jumlah Paket Peralatan Rumah Tangga yang Disediakan				12 Paket	12 Paket	0,00	2.000.000,00	500.000,00	500.000,00	Kab. Tulang Bawang Barat, Semua Kecamatan, Semua Kel/Desa	DANA ALOKASI UMUM (DAU)	Memperkuat reformasi politik, hukum dan birokrasi, serta memperkuat pencegahan dan pemberantasan korupsi, narkoba, judi, dan penyeludupan.	Tatakelola Pemerintahan Terintegrasi, Taat Azaz dan Kolaboratif Tatakelola Pemerintahan Terintegrasi, Taat Azaz dan Kolaboratif			8.177.000,00	BADAN PENDAPATAN DAERAH
	5	**NON URUSAN**							**6.110.956.762,00**	**6.149.809.902,00**	**5.618.852.935,00**	**-492.103.827,00**							**6.731.676.262,00**	
	5.02	**URUSAN PEMERINTAHAN BIDANG XX**							**6.110.956.762,00**	**6.149.809.902,00**	**5.618.852.935,00**	**-492.103.827,00**							**6.731.676.262,00**	
	5.02.01.2.06.0003	Penyediaan Peralatan Rumah Tangga																		
	5	**UNSUR PENUNJANG URUSAN PEMERINTAHAN**							**6.110.956.762,00**	**6.149.809.902,00**	**5.618.852.935,00**	**-492.103.827,00**							**6.731.676.262,00**	
	5.02	**KEUANGAN**							**6.110.956.762,00**	**6.149.809.902,00**	**5.618.852.935,00**	**-492.103.827,00**							**6.731.676.262,00**	
	5.02.01.2.06.0004	Penyediaan Bahan Logistik Kantor																		
			Jumlah Paket Bahan Logistik Kantor yang Disediakan				12 Paket	12 Paket	0,00	1.800.000,00	6.360.000,00	6.360.000,00	Kab. Tulang Bawang Barat, Semua Kecamatan, Semua Kel/Desa	DANA ALOKASI UMUM (DAU)	Memperkuat reformasi politik, hukum dan birokrasi, serta memperkuat pencegahan dan pemberantasan korupsi, narkoba, judi, dan penyeludupan.	Tatakelola Pemerintahan Terintegrasi, Taat Azaz dan Kolaboratif Tatakelola Pemerintahan Terintegrasi, Taat Azaz dan Kolaboratif			50.000.000,00	BADAN PENDAPATAN DAERAH
	5	**NON URUSAN**							**6.110.956.762,00**	**6.149.809.902,00**	**5.618.852.935,00**	**-492.103.827,00**							**6.731.676.262,00**	
	5.02	**URUSAN PEMERINTAHAN BIDANG XX**							**6.110.956.762,00**	**6.149.809.902,00**	**5.618.852.935,00**	**-492.103.827,00**							**6.731.676.262,00**	
	5.02.01.2.06.0004	Penyediaan Bahan Logistik Kantor																		
	5	**UNSUR PENUNJANG URUSAN PEMERINTAHAN**							**6.110.956.762,00**	**6.149.809.902,00**	**5.618.852.935,00**	**-492.103.827,00**							**6.731.676.262,00**	
	5.02	**KEUANGAN**							**6.110.956.762,00**	**6.149.809.902,00**	**5.618.852.935,00**	**-492.103.827,00**							**6.731.676.262,00**	
	5.02.01.2.06.0005	Penyediaan Barang Cetakan dan Penggandaan																		
			Jumlah Paket Barang Cetakan dan Penggandaan yang Disediakan				12 Paket	12 Paket	0,00	2.000.000,00	2.000.000,00	2.000.000,00	Kab. Tulang Bawang Barat, Semua Kecamatan, Semua Kel/Desa	DANA ALOKASI UMUM (DAU)	Memperkuat reformasi politik, hukum dan birokrasi, serta memperkuat pencegahan dan pemberantasan korupsi, narkoba, judi, dan penyeludupan.	Tatakelola Pemerintahan Terintegrasi, Taat Azaz dan Kolaboratif Tatakelola Pemerintahan Terintegrasi, Taat Azaz dan Kolaboratif			18.266.000,00	BADAN PENDAPATAN DAERAH
	5	**NON URUSAN**							**6.110.956.762,00**	**6.149.809.902,00**	**5.618.852.935,00**	**-492.103.827,00**							**6.731.676.262,00**	
	5.02	**URUSAN PEMERINTAHAN BIDANG XX**							**6.110.956.762,00**	**6.149.809.902,00**	**5.618.852.935,00**	**-492.103.827,00**							**6.731.676.262,00**	
	5.02.01.2.06.0005	Penyediaan Barang Cetakan dan Penggandaan																		
	5	**UNSUR PENUNJANG URUSAN PEMERINTAHAN**							**6.110.956.762,00**	**6.149.809.902,00**	**5.618.852.935,00**	**-492.103.827,00**							**6.731.676.262,00**	
	5.02	**KEUANGAN**							**6.110.956.762,00**	**6.149.809.902,00**	**5.618.852.935,00**	**-492.103.827,00**							**6.731.676.262,00**	
	5.02.01.2.06.0009	Penyelenggaraan Rapat Koordinasi dan Konsultasi SKPD																		
			Jumlah Laporan Penyelenggaraan Rapat Koordinasi dan Konsultasi SKPD				12 Laporan	12 Laporan	0,00	3.000.000,00	18.000.000,00	18.000.000,00	Kab. Tulang Bawang Barat, Semua Kecamatan, Semua Kel/Desa	DANA ALOKASI UMUM (DAU)	Memperkuat reformasi politik, hukum dan birokrasi, serta memperkuat pencegahan dan pemberantasan korupsi, narkoba, judi, dan penyeludupan.	Tatakelola Pemerintahan Terintegrasi, Taat Azaz dan Kolaboratif Tatakelola Pemerintahan Terintegrasi, Taat Azaz dan Kolaboratif			50.000.000,00	BADAN PENDAPATAN DAERAH
	5	**NON URUSAN**							**6.110.956.762,00**	**6.149.809.902,00**	**5.618.852.935,00**	**-492.103.827,00**							**6.731.676.262,00**	
	5.02	**URUSAN PEMERINTAHAN BIDANG XX**							**6.110.956.762,00**	**6.149.809.902,00**	**5.618.852.935,00**	**-492.103.827,00**							**6.731.676.262,00**	
	5.02.01.2.06.0009	Penyelenggaraan Rapat Koordinasi dan Konsultasi SKPD																		
	5	**UNSUR PENUNJANG URUSAN PEMERINTAHAN**							**6.110.956.762,00**	**6.149.809.902,00**	**5.618.852.935,00**	**-492.103.827,00**							**6.731.676.262,00**	
	5.02	**KEUANGAN**							**6.110.956.762,00**	**6.149.809.902,00**	**5.618.852.935,00**	**-492.103.827,00**							**6.731.676.262,00**	
	5.02.01.2.06.0011	Dukungan Pelaksanaan Sistem Pemerintahan Berbasis Elektronik pada SKPD																		

NO	KODE	URUSAN / BIDANG URUSAN / PROGRAM / OUTCOME / KEGIATAN / SUB KEGIATAN	INDIKATOR PROGRAM / KEGIATAN / SUB KEGIATAN	TARGET AKHIR PERIODE RENSTRA OPD	REALISASI CAPAIAN RENJA OPD TAHUN 2024	PRAKIRAAN CAPAIAN TARGET RENJA OPD TAHUN 2025	CAPAIAN KINERJA DAN KERANGKA PENDANAAN										KELOMPOK SASARAN	PRAKIRAAN MAJU RENCANA TAHUN 2027		PERANGKAT DAERAH PENANGGUNG JAWAB
							TARGET 2026		PAGU INDIKATIF (Rp)			Bertambah/Berkurang (10-12)	LOKASI	SUMBER DANA	PRIORITAS			TARGET	PAGU INDIKATIF (Rp)	
							SEBELUM	SESUDAH	RKPD 2026	APBD 2026	RKPD PERUBAHAN 2026				NASIONAL	DAERAH				
1	2	3	4	5	6	7	8	9	10	11	12	13	14	15	16	17	18	19	20	21
			Jumlah Dokumen Dukungan Pelaksanaan Sistem Pemerintahan Berbasis Elektronik pada SKPD				2 Dokumen	2 Dokumen	0,00	1.500.000,00	0,00	0,00	Kab. Tulang Bawang Barat, Semua Kecamatan, Semua Kel/Desa	DANA ALOKASI UMUM (DAU)	Memperkuat reformasi politik, hukum dan birokrasi, serta memperkuat pencegahan dan pemberantasan korupsi, narkoba, judi, dan penyeludupan.	Tatakelola Pemerintahan Terintegrasi, Taat Azaz dan Kolaboratif Tatakelola Pemerintahan Terintegrasi, Taat Azaz dan Kolaboratif			35.250.000,00	BADAN PENDAPATAN DAERAH
	5	**NON URUSAN**							**6.110.956.762,00**	**6.149.809.902,00**	**5.618.852.935,00**	**-492.103.827,00**							**6.731.676.262,00**	
	5.02	**URUSAN PEMERINTAHAN BIDANG XX**							**6.110.956.762,00**	**6.149.809.902,00**	**5.618.852.935,00**	**-492.103.827,00**							**6.731.676.262,00**	
	5.02.01.2.06.0011	Dukungan Pelaksanaan Sistem Pemerintahan Berbasis Elektronik pada SKPD																		
	5	**UNSUR PENUNJANG URUSAN PEMERINTAHAN**							**6.110.956.762,00**	**6.149.809.902,00**	**5.618.852.935,00**	**-492.103.827,00**							**6.731.676.262,00**	
	5.02	**KEUANGAN**							**6.110.956.762,00**	**6.149.809.902,00**	**5.618.852.935,00**	**-492.103.827,00**							**6.731.676.262,00**	
	5.02.01.2.07	Pengadaan Barang Milik Daerah Penunjang Urusan Pemerintah Daerah	-				-	-	35.000.000,00	250.000.000,00	0,00	-35.000.000,00			-	Tatakelola Pemerintahan Terintegrasi, Taat Azaz dan Kolaboratif Tatakelola Pemerintahan Terintegrasi, Taat Azaz dan Kolaboratif	Pemkab Tulang Bawang Barat		250.000.000,00	BADAN PENDAPATAN DAERAH
	5.02.01.2.07.0002	Pengadaan Kendaraan Dinas Operasional atau Lapangan																		
			Jumlah Unit Kendaraan Dinas Operasional atau Lapangan yang Disediakan				-	1 Unit	0,00	250.000.000,00	0,00	0,00	Kab. Tulang Bawang Barat, Semua Kecamatan, Semua Kel/Desa	DANA ALOKASI UMUM (DAU)	-	Tatakelola Pemerintahan Terintegrasi, Taat Azaz dan Kolaboratif Tatakelola Pemerintahan Terintegrasi, Taat Azaz dan Kolaboratif			250.000.000,00	BADAN PENDAPATAN DAERAH
	5	**NON URUSAN**							**6.110.956.762,00**	**6.149.809.902,00**	**5.618.852.935,00**	**-492.103.827,00**							**6.731.676.262,00**	
	5.02	**URUSAN PEMERINTAHAN BIDANG XX**							**6.110.956.762,00**	**6.149.809.902,00**	**5.618.852.935,00**	**-492.103.827,00**							**6.731.676.262,00**	
	5.02.01.2.07.0006	Pengadaan Peralatan dan Mesin Lainnya																		
			Jumlah Unit Peralatan dan Mesin Lainnya yang Disediakan				10 Unit	10 Unit	35.000.000,00	0,00	0,00	-35.000.000,00	Kab. Tulang Bawang Barat, Semua Kecamatan, Semua Kel/Desa	DANA ALOKASI UMUM (DAU)	Memperkuat reformasi politik, hukum dan birokrasi, serta memperkuat pencegahan dan pemberantasan korupsi, narkoba, judi, dan penyeludupan.	Tatakelola Pemerintahan Terintegrasi, Taat Azaz dan Kolaboratif Tatakelola Pemerintahan Terintegrasi, Taat Azaz dan Kolaboratif			0,00	BADAN PENDAPATAN DAERAH
	5	**UNSUR PENUNJANG URUSAN PEMERINTAHAN**							**6.110.956.762,00**	**6.149.809.902,00**	**5.618.852.935,00**	**-492.103.827,00**							**6.731.676.262,00**	
	5.02	**KEUANGAN**							**6.110.956.762,00**	**6.149.809.902,00**	**5.618.852.935,00**	**-492.103.827,00**							**6.731.676.262,00**	
	5.02.01.2.08	Penyediaan Jasa Penunjang Urusan Pemerintahan Daerah	-				-	-	628.360.000,00	554.000.000,00	542.000.000,00	-86.360.000,00			Memperkuat reformasi politik, hukum dan birokrasi, serta memperkuat pencegahan dan pemberantasan korupsi, narkoba, judi, dan penyeludupan.	Tatakelola Pemerintahan Terintegrasi, Taat Azaz dan Kolaboratif Tatakelola Pemerintahan Terintegrasi, Taat Azaz dan Kolaboratif	Pemkab Tulang Bawang Barat		629.600.000,00	BADAN PENDAPATAN DAERAH
	5.02.01.2.08.0002	Penyediaan Jasa Komunikasi, Sumber Daya Air dan Listrik																		
			Jumlah Laporan Penyediaan Jasa Komunikasi, Sumber Daya Air dan Listrik yang Disediakan				12 Laporan	12 Laporan	0,00	120.000.000,00	120.000.000,00	120.000.000,00	Kab. Tulang Bawang Barat, Semua Kecamatan, Semua Kel/Desa	DANA ALOKASI UMUM (DAU)	Memperkuat reformasi politik, hukum dan birokrasi, serta memperkuat pencegahan dan pemberantasan korupsi, narkoba, judi, dan penyeludupan.	Tatakelola Pemerintahan Terintegrasi, Taat Azaz dan Kolaboratif Tatakelola Pemerintahan Terintegrasi, Taat Azaz dan Kolaboratif			138.000.000,00	BADAN PENDAPATAN DAERAH
	5	**NON URUSAN**							**6.110.956.762,00**	**6.149.809.902,00**	**5.618.852.935,00**	**-492.103.827,00**							**6.731.676.262,00**	
	5.02	**URUSAN PEMERINTAHAN BIDANG XX**							**6.110.956.762,00**	**6.149.809.902,00**	**5.618.852.935,00**	**-492.103.827,00**							**6.731.676.262,00**	
	5.02.01.2.08.0002	Penyediaan Jasa Komunikasi, Sumber Daya Air dan Listrik																		
	5.02.01.2.08.0003	Penyediaan Jasa Peralatan dan Perlengkapan Kantor																		
			Jumlah Laporan Penyediaan Jasa Peralatan dan Perlengkapan Kantor yang Disediakan				12 Laporan	12 Laporan	44.760.000,00	0,00	0,00	-44.760.000,00	Kab. Tulang Bawang Barat, Semua Kecamatan, Semua Kel/Desa	DANA ALOKASI UMUM (DAU)	Memperkuat reformasi politik, hukum dan birokrasi, serta memperkuat pencegahan dan pemberantasan korupsi, narkoba, judi, dan penyeludupan.	Tatakelola Pemerintahan Terintegrasi, Taat Azaz dan Kolaboratif Tatakelola Pemerintahan Terintegrasi, Taat Azaz dan Kolaboratif			0,00	BADAN PENDAPATAN DAERAH
	5	**UNSUR PENUNJANG URUSAN PEMERINTAHAN**							**6.110.956.762,00**	**6.149.809.902,00**	**5.618.852.935,00**	**-492.103.827,00**							**6.731.676.262,00**	
	5.02	**KEUANGAN**							**6.110.956.762,00**	**6.149.809.902,00**	**5.618.852.935,00**	**-492.103.827,00**							**6.731.676.262,00**	
	5.02.01.2.08.0004	Penyediaan Jasa Pelayanan Umum Kantor																		
			Jumlah Laporan Penyediaan Jasa Pelayanan Umum Kantor yang Disediakan				12 Laporan	12 Laporan	0,00	434.000.000,00	422.000.000,00	422.000.000,00	Kab. Tulang Bawang Barat, Semua Kecamatan, Semua Kel/Desa	DANA ALOKASI UMUM (DAU)	Memperkuat reformasi politik, hukum dan birokrasi, serta memperkuat pencegahan dan pemberantasan korupsi, narkoba, judi, dan penyeludupan.	Tatakelola Pemerintahan Terintegrasi, Taat Azaz dan Kolaboratif Tatakelola Pemerintahan Terintegrasi, Taat Azaz dan Kolaboratif			491.600.000,00	BADAN PENDAPATAN DAERAH
	5	**NON URUSAN**							**6.110.956.762,00**	**6.149.809.902,00**	**5.618.852.935,00**	**-492.103.827,00**							**6.731.676.262,00**	
	5.02	**URUSAN PEMERINTAHAN BIDANG XX**							**6.110.956.762,00**	**6.149.809.902,00**	**5.618.852.935,00**	**-492.103.827,00**							**6.731.676.262,00**	
	5.02.01.2.08.0004	Penyediaan Jasa Pelayanan Umum Kantor																		
	5	**UNSUR PENUNJANG URUSAN PEMERINTAHAN**							**6.110.956.762,00**	**6.149.809.902,00**	**5.618.852.935,00**	**-492.103.827,00**							**6.731.676.262,00**	
	5.02	**KEUANGAN**							**6.110.956.762,00**	**6.149.809.902,00**	**5.618.852.935,00**	**-492.103.827,00**							**6.731.676.262,00**	

NO	KODE	URUSAN / BIDANG URUSAN / PROGRAM / OUTCOME / KEGIATAN / SUB KEGIATAN	INDIKATOR PROGRAM / KEGIATAN / SUB KEGIATAN	TARGET AKHIR PERIODE RENSTRA OPD	REALISASI CAPAIAN RENJA OPD TAHUN 2024	PRAKIRAAN CAPAIAN TARGET RENJA OPD TAHUN 2025	CAPAIAN KINERJA DAN KERANGKA PENDANAAN										KELOMPOK SASARAN	PRAKIRAAN MAJU RENCANA TAHUN 2027		PERANGKAT DAERAH PENANGGUNG JAWAB
							TARGET 2026		PAGU INDIKATIF (Rp)			Bertambah/Berkurang (10-12)	LOKASI	SUMBER DANA	PRIORITAS			TARGET	PAGU INDIKATIF (Rp)	
							SEBELUM	SESUDAH	RKPD 2026	APBD 2026	RKPD PERUBAHAN 2026				NASIONAL	DAERAH				
1	2	3	4	5	6	7	8	9	10	11	12	13	14	15	16	17	18	19	20	21
	5.02.01.2.09	Pemeliharaan Barang Milik Daerah Penunjang Urusan Pemerintahan Daerah	-				-	-	25.000.000,00	33.480.000,00	26.865.000,00	1.865.000,00			Memperkuat reformasi politik, hukum dan birokrasi, serta memperkuat pencegahan dan pemberantasan korupsi, narkoba, judi, dan penyeludupan.	Tatakelola Pemerintahan Terintegrasi, Taat Azaz dan Kolaboratif Tatakelola Pemerintahan Terintegrasi, Taat Azaz dan Kolaboratif	Pemkab Tulang Bawang Barat		49.000.000,00	BADAN PENDAPATAN DAERAH
	5.02.01.2.09.0002	Penyediaan Jasa Pemeliharaan, Biaya Pemeliharaan, Pajak dan Perizinan Kendaraan Dinas Operasional atau Lapangan																		
			Jumlah Kendaraan Dinas Operasional atau Lapangan yang Dipelihara dan dibayarkan Pajak dan Perizinannya				7 Unit	7 Unit	0,00	11.000.000,00	21.500.000,00	21.500.000,00	Kab. Tulang Bawang Barat, Semua Kecamatan, Semua Kel/Desa	DANA ALOKASI UMUM (DAU)	Memperkuat reformasi politik, hukum dan birokrasi, serta memperkuat pencegahan dan pemberantasan korupsi, narkoba, judi, dan penyeludupan.	Tatakelola Pemerintahan Terintegrasi, Taat Azaz dan Kolaboratif Tatakelola Pemerintahan Terintegrasi, Taat Azaz dan Kolaboratif			49.000.000,00	BADAN PENDAPATAN DAERAH
	5	**NON URUSAN**							**6.110.956.762,00**	**6.149.809.902,00**	**5.618.852.935,00**	**-492.103.827,00**							**6.731.676.262,00**	
	5.02	**URUSAN PEMERINTAHAN BIDANG XX**							**6.110.956.762,00**	**6.149.809.902,00**	**5.618.852.935,00**	**-492.103.827,00**							**6.731.676.262,00**	
	5.02.01.2.09.0002	Penyediaan Jasa Pemeliharaan, Biaya Pemeliharaan, Pajak dan Perizinan Kendaraan Dinas Operasional atau Lapangan																		
	5	**UNSUR PENUNJANG URUSAN PEMERINTAHAN**							**6.110.956.762,00**	**6.149.809.902,00**	**5.618.852.935,00**	**-492.103.827,00**							**6.731.676.262,00**	
	5.02	**KEUANGAN**							**6.110.956.762,00**	**6.149.809.902,00**	**5.618.852.935,00**	**-492.103.827,00**							**6.731.676.262,00**	
	5.02.01.2.09.0006	Pemeliharaan Peralatan dan Mesin Lainnya																		
			Jumlah Peralatan dan Mesin Lainnya yang Dipelihara				-	1 Unit	0,00	22.480.000,00	5.365.000,00	5.365.000,00	Kab. Tulang Bawang Barat, Semua Kecamatan, Semua Kel/Desa	DANA ALOKASI UMUM (DAU)	-	Tatakelola Pemerintahan Terintegrasi, Taat Azaz dan Kolaboratif Tatakelola Pemerintahan Terintegrasi, Taat Azaz dan Kolaboratif			0,00	BADAN PENDAPATAN DAERAH
1.	**5.02.04**	**PROGRAM PENGELOLAAN PENDAPATAN DAERAH**	**persentase PAD terhadap pendapatan daerah**				**100 persentase**	**100 persentase**	**620.070.000,00**	**639.480.000,00**	**527.716.800,00**	**194.530.000,00**							**814.600.000,00**	
	5.02.04.2.01	Kegiatan Pengelolaan Pendapatan Daerah	-				-	-	620.070.000,00	639.480.000,00	527.716.800,00	-92.353.200,00			Memperkuat reformasi politik, hukum dan birokrasi, serta memperkuat pencegahan dan pemberantasan korupsi, narkoba, judi, dan penyeludupan.	Tatakelola Pemerintahan Terintegrasi, Taat Azaz dan Kolaboratif Tatakelola Pemerintahan Terintegrasi, Taat Azaz dan Kolaboratif	Pemkab Tulang Bawang Barat		814.600.000,00	BADAN PENDAPATAN DAERAH
	5.02.04.2.01.0001	Perencanaan Pengelolaan Pajak Daerah																		
			Jumlah Dokumen Rencana Pengelolaan Pajak Daerah				2 Dokumen	2 Dokumen	50.000.000,00	2.000.000,00	3.467.200,00	-46.532.800,00	Kab. Tulang Bawang Barat, Semua Kecamatan, Semua Kel/Desa	DANA ALOKASI UMUM (DAU)	Memperkuat reformasi politik, hukum dan birokrasi, serta memperkuat pencegahan dan pemberantasan korupsi, narkoba, judi, dan penyeludupan.	Tatakelola Pemerintahan Terintegrasi, Taat Azaz dan Kolaboratif Tatakelola Pemerintahan Terintegrasi, Taat Azaz dan Kolaboratif			62.500.000,00	BADAN PENDAPATAN DAERAH
	5.02.04.2.01.0002	Analisa dan Pengembangan Pajak Daerah, serta Penyusunan Kebijakan Pajak Daerah																		
			Jumlah Dokumen Hasil Analis Pajak Daerah serta Pengembangan Pajak Daerah dan Kebijakan Pajak Daerah				10 Dokumen	10 Dokumen	10.150.000,00	2.000.000,00	6.575.600,00	-3.574.400,00	Kab. Tulang Bawang Barat, Semua Kecamatan, Semua Kel/Desa	DANA ALOKASI UMUM (DAU)	Memperkuat reformasi politik, hukum dan birokrasi, serta memperkuat pencegahan dan pemberantasan korupsi, narkoba, judi, dan penyeludupan.	Tatakelola Pemerintahan Terintegrasi, Taat Azaz dan Kolaboratif Tatakelola Pemerintahan Terintegrasi, Taat Azaz dan Kolaboratif			15.000.000,00	BADAN PENDAPATAN DAERAH
	5.02.04.2.01.0003	Penyuluhan dan Penyebarluasan Kebijakan Pajak Daerah																		
			Jumlah Laporan Pelaksanaan Penyuluhan dan Penyebarluasan Kebijakan Pajak Daerah				2 Laporan	2 Laporan	30.000.000,00	18.000.000,00	1.120.000,00	-28.880.000,00	Kab. Tulang Bawang Barat, Semua Kecamatan, Semua Kel/Desa	DANA ALOKASI UMUM (DAU)	Memperkuat reformasi politik, hukum dan birokrasi, serta memperkuat pencegahan dan pemberantasan korupsi, narkoba, judi, dan penyeludupan.	Tatakelola Pemerintahan Terintegrasi, Taat Azaz dan Kolaboratif Tatakelola Pemerintahan Terintegrasi, Taat Azaz dan Kolaboratif			42.000.000,00	BADAN PENDAPATAN DAERAH
	5.02.04.2.01.0005	Pendataan dan Pendaftaran Objek Pajak Daerah																		
			Jumlah Laporan Hasil Pendataan dan Pendaftaran Objek Pajak Daerah, Subjek Pajak dan Wajib Pajak Daerah				1 Laporan	1 Laporan	275.000.000,00	160.200.000,00	160.200.000,00	-114.800.000,00	Kab. Tulang Bawang Barat, Semua Kecamatan, Semua Kel/Desa	DANA ALOKASI UMUM (DAU)	Memperkuat reformasi politik, hukum dan birokrasi, serta memperkuat pencegahan dan pemberantasan korupsi, narkoba, judi, dan penyeludupan.	Tatakelola Pemerintahan Terintegrasi, Taat Azaz dan Kolaboratif Tatakelola Pemerintahan Terintegrasi, Taat Azaz dan Kolaboratif			275.000.000,00	BADAN PENDAPATAN DAERAH
	5.02.04.2.01.0006	Pengolahan, Pemeliharaan, dan Pelaporan Basis Data Pajak Daerah																		
			Jumlah Laporan Hasil Pengolahan, Pemeliharaan, dan Pelaporan Basis Data Pajak Daerah				12 Laporan	12 Laporan	12.500.000,00	2.000.000,00	3.000.000,00	-9.500.000,00	Kab. Tulang Bawang Barat, Semua Kecamatan, Semua Kel/Desa	DANA ALOKASI UMUM (DAU)	Memperkuat reformasi politik, hukum dan birokrasi, serta memperkuat pencegahan dan pemberantasan korupsi, narkoba, judi, dan penyeludupan.	Tatakelola Pemerintahan Terintegrasi, Taat Azaz dan Kolaboratif Tatakelola Pemerintahan Terintegrasi, Taat Azaz dan Kolaboratif			25.000.000,00	BADAN PENDAPATAN DAERAH
	5.02.04.2.01.0008	Penetapan Wajib Pajak Daerah																		
			Jumlah Dokumen Ketetapan Pajak Daerah				12 Dokumen	12 Dokumen	21.000.000,00	2.000.000,00	2.430.000,00	-18.570.000,00	Kab. Tulang Bawang Barat, Semua Kecamatan, Semua Kel/Desa	DANA ALOKASI UMUM (DAU)	Memperkuat reformasi politik, hukum dan birokrasi, serta memperkuat pencegahan dan pemberantasan korupsi, narkoba, judi, dan penyeludupan.	Tatakelola Pemerintahan Terintegrasi, Taat Azaz dan Kolaboratif Tatakelola Pemerintahan Terintegrasi, Taat Azaz dan Kolaboratif			42.000.000,00	BADAN PENDAPATAN DAERAH
	5.02.04.2.01.0009	Pelayanan dan Konsultasi Pajak Daerah																		

NO	KODE	URUSAN / BIDANG URUSAN / PROGRAM / OUTCOME / KEGIATAN / SUB KEGIATAN	INDIKATOR PROGRAM / KEGIATAN / SUB KEGIATAN	TARGET AKHIR PERIODE RENSTRA OPD	REALISASI CAPAIAN RENJA OPD TAHUN 2024	PRAKIRAAN CAPAIAN TARGET RENJA OPD TAHUN 2025	CAPAIAN KINERJA DAN KERANGKA PENDANAAN										KELOMPOK SASARAN	PRAKIRAAN MAJU RENCANA TAHUN 2027		PERANGKAT DAERAH PENANGGUNG JAWAB
							TARGET 2026		PAGU INDIKATIF (Rp)			Bertambah/Berkurang (10-12)	LOKASI	SUMBER DANA	PRIORITAS			TARGET	PAGU INDIKATIF (Rp)	
							SEBELUM	SESUDAH	RKPD 2026	APBD 2026	RKPD PERUBAHAN 2026				NASIONAL	DAERAH				
1	2	3	4	5	6	7	8	9	10	11	12	13	14	15	16	17	18	19	20	21
			Jumlah Layanan dan Konsultasi Pajak Daerah				7 Layanan	7 Layanan	6.000.000,00	2.000.000,00	4.000.000,00	-2.000.000,00	Kab. Tulang Bawang Barat, Semua Kecamatan, Semua Kel/Desa	DANA ALOKASI UMUM (DAU)	Memperkuat reformasi politik, hukum dan birokrasi, serta memperkuat pencegahan dan pemberantasan korupsi, narkoba, judi, dan penyeludupan.	Tatakelola Pemerintahan Terintegrasi, Taat Azaz dan Kolaboratif Tatakelola Pemerintahan Terintegrasi, Taat Azaz dan Kolaboratif			12.000.000,00	BADAN PENDAPATAN DAERAH
	5.02.04.2.01.0010	Penelitian dan Verifikasi Data Pelaporan Pajak Daerah																		
			Jumlah Data Pelaporan Pajak Daerah yang Telah Dilakukan Penelitian dan Verifikasi				1 Dokumen	1 Dokumen	22.500.000,00	1.500.000,00	2.000.000,00	-20.500.000,00	Kab. Tulang Bawang Barat, Semua Kecamatan, Semua Kel/Desa	DANA ALOKASI UMUM (DAU)	Memperkuat reformasi politik, hukum dan birokrasi, serta memperkuat pencegahan dan pemberantasan korupsi, narkoba, judi, dan penyeludupan.	Tatakelola Pemerintahan Terintegrasi, Taat Azaz dan Kolaboratif Tatakelola Pemerintahan Terintegrasi, Taat Azaz dan Kolaboratif			45.000.000,00	BADAN PENDAPATAN DAERAH
	5.02.04.2.01.0011	Penagihan Pajak Daerah																		
			Jumlah Dokumen Hasil Pelaksanaan Penagihan Pajak Daerah				135.000 Dokumen	135.000 Dokumen	49.500.000,00	150.000.000,00	41.040.000,00	-8.460.000,00	Kab. Tulang Bawang Barat, Semua Kecamatan, Semua Kel/Desa	DANA ALOKASI UMUM (DAU)	Memperkuat reformasi politik, hukum dan birokrasi, serta memperkuat pencegahan dan pemberantasan korupsi, narkoba, judi, dan penyeludupan.	Tatakelola Pemerintahan Terintegrasi, Taat Azaz dan Kolaboratif Tatakelola Pemerintahan Terintegrasi, Taat Azaz dan Kolaboratif			99.600.000,00	BADAN PENDAPATAN DAERAH
	5.02.04.2.01.0012	Penyelesaian Keberatan Pajak Daerah																		
			Jumlah Dokumen Hasil Penyelesaian Keberatan Pajak Daerah				1.000 Dokumen	1.000 Dokumen	10.500.000,00	2.000.000,00	2.854.000,00	-7.646.000,00	Kab. Tulang Bawang Barat, Semua Kecamatan, Semua Kel/Desa	DANA ALOKASI UMUM (DAU)	Memperkuat reformasi politik, hukum dan birokrasi, serta memperkuat pencegahan dan pemberantasan korupsi, narkoba, judi, dan penyeludupan.	Tatakelola Pemerintahan Terintegrasi, Taat Azaz dan Kolaboratif Tatakelola Pemerintahan Terintegrasi, Taat Azaz dan Kolaboratif			21.000.000,00	BADAN PENDAPATAN DAERAH
	5.02.04.2.01.0013	Pengendalian, Pemeriksaan dan Pengawasan Pajak Daerah																		
			Jumlah Dokumen Hasil Pemeriksaan serta Pengendalian dan Pengawasan Pajak Daerah				4 Dokumen	4 Dokumen	19.000.000,00	2.000.000,00	4.000.000,00	-15.000.000,00	Kab. Tulang Bawang Barat, Semua Kecamatan, Semua Kel/Desa	DANA ALOKASI UMUM (DAU)	Memperkuat reformasi politik, hukum dan birokrasi, serta memperkuat pencegahan dan pemberantasan korupsi, narkoba, judi, dan penyeludupan.	Tatakelola Pemerintahan Terintegrasi, Taat Azaz dan Kolaboratif Tatakelola Pemerintahan Terintegrasi, Taat Azaz dan Kolaboratif			34.500.000,00	BADAN PENDAPATAN DAERAH
	5.02.04.2.01.0014	Pembinaan dan Pengawasan Pengelolaan Pajak Daerah dan Retribusi Daerah																		
			Jumlah Laporan Hasil Pembinaan dan Pengawasan Pengelolaan Retribusi Daerah				4 Laporan	4 Laporan	4.920.000,00	2.000.000,00	4.500.000,00	-420.000,00	Kab. Tulang Bawang Barat, Semua Kecamatan, Semua Kel/Desa	DANA ALOKASI UMUM (DAU)	Memperkuat reformasi politik, hukum dan birokrasi, serta memperkuat pencegahan dan pemberantasan korupsi, narkoba, judi, dan penyeludupan.	Tatakelola Pemerintahan Terintegrasi, Taat Azaz dan Kolaboratif Tatakelola Pemerintahan Terintegrasi, Taat Azaz dan Kolaboratif			25.000.000,00	BADAN PENDAPATAN DAERAH
	5.02.04.2.01.0015	Elektronifikasi Transaksi Pemerintah Daerah																		
			Jumlah Laporan Perkembangan Elektronifikasi Transaksi Pemerintah Daerah				4 Laporan	4 Laporan	109.000.000,00	293.780.000,00	292.530.000,00	183.530.000,00	Kab. Tulang Bawang Barat, Semua Kecamatan, Semua Kel/Desa	DANA ALOKASI UMUM (DAU)	Memperkuat reformasi politik, hukum dan birokrasi, serta memperkuat pencegahan dan pemberantasan korupsi, narkoba, judi, dan penyeludupan.	Tatakelola Pemerintahan Terintegrasi, Taat Azaz dan Kolaboratif Tatakelola Pemerintahan Terintegrasi, Taat Azaz dan Kolaboratif			116.000.000,00	BADAN PENDAPATAN DAERAH
		BADAN KEPEGAWAIAN DAN PENGEMBANGAN SUMBER DAYA MANUSIA							**6.027.235.045,00**	**4.949.807.676,00**	**4.427.617.522,00**	**-1.599.617.523,00**							**4.000.000,00**	
	5	**UNSUR PENUNJANG URUSAN PEMERINTAHAN**							**6.027.235.045,00**	**4.949.807.676,00**	**4.427.617.522,00**	**-1.599.617.523,00**							**4.000.000,00**	
	5.03	**KEPEGAWAIAN**							**5.063.846.045,00**	**4.431.575.926,00**	**4.327.262.522,00**	**-736.583.523,00**							**4.000.000,00**	
1.	**5.03.01**	**PROGRAM PENUNJANG URUSAN PEMERINTAHAN DAERAH KABUPATEN/KOTA**	**Persentase Tingkat Layanan Urusan Pemerintah Daerah**				**100 %**	**100 %**	**3.952.146.045,00**	**3.921.075.926,00**	**3.644.646.162,00**	**-3.948.146.045,00**							**4.000.000,00**	
	5.03.01.2.01	Perencanaan, Penganggaran, dan Evaluasi Kinerja Perangkat Daerah	*Jumlah Dokumen Perencanaan, Penganggaran, dan Evaluasi Kinerja Perangkat Daerah*				7 Dokumen	7 Dokumen	38.500.000,00	17.500.000,00	3.385.000,00	-35.115.000,00			Memperkuat reformasi politik, hukum dan birokrasi, serta memperkuat pencegahan dan pemberantasan korupsi, narkoba, judi, dan penyeludupan.	Tatakelola Pemerintahan Terintegrasi, Taat Azaz dan Kolaboratif Tatakelola Pemerintahan Terintegrasi, Taat Azaz dan Kolaboratif	-		0,00	BADAN KEPEGAWAIAN DAN PENGEMBANGAN SUMBER DAYA MANUSIA
	5.03.01.2.01.0001	Penyusunan Dokumen Perencanaan Perangkat Daerah																		
			Jumlah Dokumen Perencanaan Perangkat Daerah				1 Dokumen	1 Dokumen	5.500.000,00	2.500.000,00	1.250.000,00	-4.250.000,00	Kab. Tulang Bawang Barat, Tulang Bawang Tengah, Panaragan	DANA ALOKASI UMUM (DAU)	Memperkuat reformasi politik, hukum dan birokrasi, serta memperkuat pencegahan dan pemberantasan korupsi, narkoba, judi, dan penyeludupan.	Tatakelola Pemerintahan Terintegrasi, Taat Azaz dan Kolaboratif Tatakelola Pemerintahan Terintegrasi, Taat Azaz dan Kolaboratif			0,00	BADAN KEPEGAWAIAN DAN PENGEMBANGAN SUMBER DAYA MANUSIA
	5.03.01.2.01.0002	Koordinasi dan Penyusunan Dokumen RKA-SKPD																		
			Jumlah Dokumen RKA-SKPD dan Laporan Hasil Koordinasi Penyusunan Dokumen RKA-SKPD				1 Dokumen	1 Dokumen	5.500.000,00	2.500.000,00	1.335.000,00	-4.165.000,00	Kab. Tulang Bawang Barat, Tulang Bawang Tengah, Panaragan	DANA ALOKASI UMUM (DAU)	Memperkuat reformasi politik, hukum dan birokrasi, serta memperkuat pencegahan dan pemberantasan korupsi, narkoba, judi, dan penyeludupan.	Tatakelola Pemerintahan Terintegrasi, Taat Azaz dan Kolaboratif Tatakelola Pemerintahan Terintegrasi, Taat Azaz dan Kolaboratif			0,00	BADAN KEPEGAWAIAN DAN PENGEMBANGAN SUMBER DAYA MANUSIA
	5.03.01.2.01.0003	Koordinasi dan Penyusunan Dokumen Perubahan RKA-SKPD																		
			Jumlah Dokumen Perubahan RKA-SKPD dan Laporan Hasil Koordinasi Penyusunan Dokumen Perubahan RKA-SKPD				1 Dokumen	1 Dokumen	5.500.000,00	2.500.000,00	0,00	-5.500.000,00	Kab. Tulang Bawang Barat, Tulang Bawang Tengah, Panaragan	DANA ALOKASI UMUM (DAU)	Memperkuat reformasi politik, hukum dan birokrasi, serta memperkuat pencegahan dan pemberantasan korupsi, narkoba, judi, dan penyeludupan.	Tatakelola Pemerintahan Terintegrasi, Taat Azaz dan Kolaboratif Tatakelola Pemerintahan Terintegrasi, Taat Azaz dan Kolaboratif			0,00	BADAN KEPEGAWAIAN DAN PENGEMBANGAN SUMBER DAYA MANUSIA

NO	KODE	URUSAN / BIDANG URUSAN / PROGRAM / OUTCOME / KEGIATAN / SUB KEGIATAN	INDIKATOR PROGRAM / KEGIATAN / SUB KEGIATAN	TARGET AKHIR PERIODE RENSTRA OPD	REALISASI CAPAIAN RENJA OPD TAHUN 2024	PRAKIRAAN CAPAIAN TARGET RENJA OPD TAHUN 2025	CAPAIAN KINERJA DAN KERANGKA PENDANAAN										KELOMPOK SASARAN	PRAKIRAAN MAJU RENCANA TAHUN 2027		PERANGKAT DAERAH PENANGGUNG JAWAB
							TARGET 2026		PAGU INDIKATIF (Rp)			Bertambah/Berkurang (10-12)	LOKASI	SUMBER DANA	PRIORITAS			TARGET	PAGU INDIKATIF (Rp)	
							SEBELUM	SESUDAH	RKPD 2026	APBD 2026	RKPD PERUBAHAN 2026				NASIONAL	DAERAH				
1	2	3	4	5	6	7	8	9	10	11	12	13	14	15	16	17	18	19	20	21
	5.03.01.2.01.0004	Koordinasi dan Penyusunan DPA-SKPD																		
			Jumlah Dokumen DPA-SKPD dan Laporan Hasil Koordinasi Penyusunan Dokumen DPA-SKPD				1 Dokumen	1 Dokumen	5.500.000,00	2.500.000,00	800.000,00	-4.700.000,00	Kab. Tulang Bawang Barat, Tulang Bawang Tengah, Panaragan	DANA ALOKASI UMUM (DAU)	Memperkuat reformasi politik, hukum dan birokrasi, serta memperkuat pencegahan dan pemberantasan korupsi, narkoba, judi, dan penyeludupan.	Tatakelola Pemerintahan Terintegrasi, Taat Azaz dan Kolaboratif Tatakelola Pemerintahan Terintegrasi, Taat Azaz dan Kolaboratif			0,00	BADAN KEPEGAWAIAN DAN PENGEMBANGAN SUMBER DAYA MANUSIA
	5.03.01.2.01.0005	Koordinasi dan Penyusunan Perubahan DPA- SKPD																		
			Jumlah Dokumen Perubahan DPA-SKPD dan Laporan Hasil Koordinasi Penyusunan Dokumen Perubahan DPA-SKPD				1 Dokumen	1 Dokumen	5.500.000,00	2.500.000,00	0,00	-5.500.000,00	Kab. Tulang Bawang Barat, Tulang Bawang Tengah, Panaragan	DANA ALOKASI UMUM (DAU)	Memperkuat reformasi politik, hukum dan birokrasi, serta memperkuat pencegahan dan pemberantasan korupsi, narkoba, judi, dan penyeludupan.	Tatakelola Pemerintahan Terintegrasi, Taat Azaz dan Kolaboratif Tatakelola Pemerintahan Terintegrasi, Taat Azaz dan Kolaboratif			0,00	BADAN KEPEGAWAIAN DAN PENGEMBANGAN SUMBER DAYA MANUSIA
	5.03.01.2.01.0006	Koordinasi dan Penyusunan Laporan Capaian Kinerja dan Ikhtisar Realisasi Kinerja SKPD																		
			Jumlah Laporan Capaian Kinerja dan Ikhtisar Realisasi Kinerja SKPD dan Laporan Hasil Koordinasi Penyusunan Laporan Capaian Kinerja dan Ikhtisar Realisasi Kinerja SKPD				1 Laporan	1 Laporan	5.500.000,00	2.500.000,00	0,00	-5.500.000,00	Kab. Tulang Bawang Barat, Tulang Bawang Tengah, Panaragan	DANA ALOKASI UMUM (DAU)	Memperkuat reformasi politik, hukum dan birokrasi, serta memperkuat pencegahan dan pemberantasan korupsi, narkoba, judi, dan penyeludupan.	Tatakelola Pemerintahan Terintegrasi, Taat Azaz dan Kolaboratif Tatakelola Pemerintahan Terintegrasi, Taat Azaz dan Kolaboratif			0,00	BADAN KEPEGAWAIAN DAN PENGEMBANGAN SUMBER DAYA MANUSIA
	5.03.01.2.01.0007	Evaluasi Kinerja Perangkat Daerah																		
			Jumlah Laporan Evaluasi Kinerja Perangkat Daerah				1 Laporan	1 Laporan	5.500.000,00	2.500.000,00	0,00	-5.500.000,00	Kab. Tulang Bawang Barat, Tulang Bawang Tengah, Panaragan	DANA ALOKASI UMUM (DAU)	Memperkuat reformasi politik, hukum dan birokrasi, serta memperkuat pencegahan dan pemberantasan korupsi, narkoba, judi, dan penyeludupan.	Tatakelola Pemerintahan Terintegrasi, Taat Azaz dan Kolaboratif Tatakelola Pemerintahan Terintegrasi, Taat Azaz dan Kolaboratif			0,00	BADAN KEPEGAWAIAN DAN PENGEMBANGAN SUMBER DAYA MANUSIA
	5.03.01.2.02	Administrasi Keuangan Perangkat Daerah	*Jumlah Orang, Dokumen dan Laporan Administrasi Keuangan Perangkat Daerah*				6 Dokumen	6 Dokumen	3.103.929.545,00	3.216.316.576,00	3.064.861.812,00	-39.067.733,00			Memperkuat reformasi politik, hukum dan birokrasi, serta memperkuat pencegahan dan pemberantasan korupsi, narkoba, judi, dan penyeludupan.	Tatakelola Pemerintahan Terintegrasi, Taat Azaz dan Kolaboratif Tatakelola Pemerintahan Terintegrasi, Taat Azaz dan Kolaboratif	-		0,00	BADAN KEPEGAWAIAN DAN PENGEMBANGAN SUMBER DAYA MANUSIA
	5.03.01.2.02.0001	Penyediaan Gaji dan Tunjangan ASN																		
			Jumlah Orang yang Menerima Gaji dan Tunjangan ASN				300 Orang/ bulan	300 Orang/ bulan	2.958.599.545,00	3.087.751.576,00	2.954.341.812,00	-4.257.733,00	Kab. Tulang Bawang Barat, Tulang Bawang Tengah, Panaragan	DANA ALOKASI UMUM (DAU)	Memperkuat reformasi politik, hukum dan birokrasi, serta memperkuat pencegahan dan pemberantasan korupsi, narkoba, judi, dan penyeludupan.	Tatakelola Pemerintahan Terintegrasi, Taat Azaz dan Kolaboratif Tatakelola Pemerintahan Terintegrasi, Taat Azaz dan Kolaboratif			0,00	BADAN KEPEGAWAIAN DAN PENGEMBANGAN SUMBER DAYA MANUSIA
	5.03.01.2.02.0003	Pelaksanaan Penatausahaan dan Pengujian/Verifikasi Keuangan SKPD																		
			Jumlah Dokumen Penatausahaan dan Pengujian/Verifikasi Keuangan SKPD				12 Dokumen	12 Dokumen	106.320.000,00	106.320.000,00	106.320.000,00	0,00	Kab. Tulang Bawang Barat, Tulang Bawang Tengah, Panaragan	DANA ALOKASI UMUM (DAU)	Memperkuat reformasi politik, hukum dan birokrasi, serta memperkuat pencegahan dan pemberantasan korupsi, narkoba, judi, dan penyeludupan.	Tatakelola Pemerintahan Terintegrasi, Taat Azaz dan Kolaboratif Tatakelola Pemerintahan Terintegrasi, Taat Azaz dan Kolaboratif			0,00	BADAN KEPEGAWAIAN DAN PENGEMBANGAN SUMBER DAYA MANUSIA
	5.03.01.2.02.0005	Koordinasi dan Penyusunan Laporan Keuangan Akhir Tahun SKPD																		
			Jumlah Laporan Keuangan Akhir Tahun SKPD dan Laporan Hasil Koordinasi Penyusunan Laporan Keuangan Akhir Tahun SKPD				1 Laporan	1 Laporan	8.360.000,00	5.000.000,00	0,00	-8.360.000,00	Kab. Tulang Bawang Barat, Tulang Bawang Tengah, Panaragan	DANA ALOKASI UMUM (DAU)	Memperkuat reformasi politik, hukum dan birokrasi, serta memperkuat pencegahan dan pemberantasan korupsi, narkoba, judi, dan penyeludupan.	Tatakelola Pemerintahan Terintegrasi, Taat Azaz dan Kolaboratif Tatakelola Pemerintahan Terintegrasi, Taat Azaz dan Kolaboratif			0,00	BADAN KEPEGAWAIAN DAN PENGEMBANGAN SUMBER DAYA MANUSIA
	5.03.01.2.02.0007	Koordinasi dan Penyusunan Laporan Keuangan Bulanan/ Triwulanan/ Semesteran SKPD																		
			Jumlah Laporan Keuangan Bulanan/ Triwulanan/ Semesteran SKPD dan Laporan Koordinasi Penyusunan Laporan Keuangan Bulanan/Triwulanan/Semesteran SKPD				5 Laporan	5 Laporan	30.650.000,00	17.245.000,00	4.200.000,00	-26.450.000,00	Kab. Tulang Bawang Barat, Tulang Bawang Tengah, Panaragan	DANA ALOKASI UMUM (DAU)	Memperkuat reformasi politik, hukum dan birokrasi, serta memperkuat pencegahan dan pemberantasan korupsi, narkoba, judi, dan penyeludupan.	Tatakelola Pemerintahan Terintegrasi, Taat Azaz dan Kolaboratif Tatakelola Pemerintahan Terintegrasi, Taat Azaz dan Kolaboratif			0,00	BADAN KEPEGAWAIAN DAN PENGEMBANGAN SUMBER DAYA MANUSIA
	5.03.01.2.03	Administrasi Barang Milik Daerah pada Perangkat Daerah	*Jumlah Orang, Dokumen dan Laporan Administrasi Barang Milik Daerah pada Perangkat Daerah*				12 Laporan	12 Laporan	11.400.000,00	10.800.000,00	10.800.000,00	-600.000,00			Memperkuat reformasi politik, hukum dan birokrasi, serta memperkuat pencegahan dan pemberantasan korupsi, narkoba, judi, dan penyeludupan.	Tatakelola Pemerintahan Terintegrasi, Taat Azaz dan Kolaboratif Tatakelola Pemerintahan Terintegrasi, Taat Azaz dan Kolaboratif	-		0,00	BADAN KEPEGAWAIAN DAN PENGEMBANGAN SUMBER DAYA MANUSIA
	5.03.01.2.03.0006	Penatausahaan Barang Milik Daerah pada SKPD																		
			Jumlah Laporan Penatausahaan Barang Milik Daerah pada SKPD				12 Laporan	12 Laporan	11.400.000,00	10.800.000,00	10.800.000,00	-600.000,00	Kab. Tulang Bawang Barat, Tulang Bawang Tengah, Panaragan	DANA ALOKASI UMUM (DAU)	Memperkuat reformasi politik, hukum dan birokrasi, serta memperkuat pencegahan dan pemberantasan korupsi, narkoba, judi, dan penyeludupan.	Tatakelola Pemerintahan Terintegrasi, Taat Azaz dan Kolaboratif Tatakelola Pemerintahan Terintegrasi, Taat Azaz dan Kolaboratif			0,00	BADAN KEPEGAWAIAN DAN PENGEMBANGAN SUMBER DAYA MANUSIA

NO	KODE	URUSAN / BIDANG URUSAN / PROGRAM / OUTCOME / KEGIATAN / SUB KEGIATAN	INDIKATOR PROGRAM / KEGIATAN / SUB KEGIATAN	TARGET AKHIR PERIODE RENSTRA OPD	REALISASI CAPAIAN RENJA OPD TAHUN 2024	PRAKIRAAN CAPAIAN TARGET RENJA OPD TAHUN 2025	CAPAIAN KINERJA DAN KERANGKA PENDANAAN										KELOMPOK SASARAN	PRAKIRAAN MAJU RENCANA TAHUN 2027		PERANGKAT DAERAH PENANGGUNG JAWAB
							TARGET 2026		PAGU INDIKATIF (Rp)			Bertambah/Berkurang (10-12)	LOKASI	SUMBER DANA	PRIORITAS			TARGET	PAGU INDIKATIF (Rp)	
							SEBELUM	SESUDAH	RKPD 2026	APBD 2026	RKPD PERUBAHAN 2026				NASIONAL	DAERAH				
1	2	3	4	5	6	7	8	9	10	11	12	13	14	15	16	17	18	19	20	21
	5.03.01.2.05	Administrasi Kepegawaian Perangkat Daerah	*Jumlah Paket, Dokumen dan Pegawai Administrasi Kepegawaian Perangkat Daerah*				12 Dokumen	12 Dokumen	20.000.000,00	13.500.000,00	6.100.000,00	-13.900.000,00			-	Mengembangkan Kehidupan Masyarakat Harmonis, Aman dan Berbudaya Mengembangkan Kehidupan Masyarakat Harmonis, Aman dan Berbudaya	-		4.000.000,00	BADAN KEPEGAWAIAN DAN PENGEMBANGAN SUMBER DAYA MANUSIA
	5.03.01.2.05.0002	Pengadaan Pakaian Dinas beserta Atribut Kelengkapannya																		
			Jumlah Paket Pakaian Dinas beserta Atribut Kelengkapan				-	1 Paket	0,00	3.500.000,00	4.500.000,00	4.500.000,00	-	DANA ALOKASI UMUM (DAU)	-	Mengembangkan Kehidupan Masyarakat Harmonis, Aman dan Berbudaya Mengembangkan Kehidupan Masyarakat Harmonis, Aman dan Berbudaya			4.000.000,00	BADAN KEPEGAWAIAN DAN PENGEMBANGAN SUMBER DAYA MANUSIA
	5.03.01.2.05.0004	Koordinasi dan Pelaksanaan Sistem Informasi Kepegawaian																		
			Jumlah Dokumen Hasil Koordinasi dan Pelaksanaaan Sistem Informasi Kepegawaian				12 Dokumen	12 Dokumen	10.000.000,00	5.000.000,00	600.000,00	-9.400.000,00	Kab. Tulang Bawang Barat, Tulang Bawang Tengah, Panaragan	DANA ALOKASI UMUM (DAU)	Memperkuat reformasi politik, hukum dan birokrasi, serta memperkuat pencegahan dan pemberantasan korupsi, narkoba, judi, dan penyeludupan.	Tatakelola Pemerintahan Terintegrasi, Taat Azaz dan Kolaboratif Tatakelola Pemerintahan Terintegrasi, Taat Azaz dan Kolaboratif			0,00	BADAN KEPEGAWAIAN DAN PENGEMBANGAN SUMBER DAYA MANUSIA
	5.03.01.2.05.0005	Monitoring, Evaluasi, dan Penilaian Kinerja Pegawai																		
			Jumlah Dokumen Monitoring, Evaluasi, dan Penilaian Kinerja Pegawai				12 Dokumen	12 Dokumen	10.000.000,00	5.000.000,00	1.000.000,00	-9.000.000,00	Kab. Tulang Bawang Barat, Tulang Bawang Tengah, Panaragan	DANA ALOKASI UMUM (DAU)	Memperkuat reformasi politik, hukum dan birokrasi, serta memperkuat pencegahan dan pemberantasan korupsi, narkoba, judi, dan penyeludupan.	Tatakelola Pemerintahan Terintegrasi, Taat Azaz dan Kolaboratif Tatakelola Pemerintahan Terintegrasi, Taat Azaz dan Kolaboratif			0,00	BADAN KEPEGAWAIAN DAN PENGEMBANGAN SUMBER DAYA MANUSIA
	5.03.01.2.06	Administrasi Umum Perangkat Daerah	*Jumlah Paket Administrasi Umum Perangkat Daerah*				6 Paket	6 Paket	127.156.500,00	59.426.000,00	8.456.600,00	-118.699.900,00			Memperkuat reformasi politik, hukum dan birokrasi, serta memperkuat pencegahan dan pemberantasan korupsi, narkoba, judi, dan penyeludupan.	Tatakelola Pemerintahan Terintegrasi, Taat Azaz dan Kolaboratif Tatakelola Pemerintahan Terintegrasi, Taat Azaz dan Kolaboratif	-		0,00	BADAN KEPEGAWAIAN DAN PENGEMBANGAN SUMBER DAYA MANUSIA
	5.03.01.2.06.0001	Penyediaan Komponen Instalasi Listrik/Penerangan Bangunan Kantor																		
			Jumlah Paket Komponen Instalasi Listrik/Penerangan Bangunan Kantor yang Disediakan				12 Paket	12 Paket	10.000.000,00	5.000.000,00	1.000.000,00	-9.000.000,00	Kab. Tulang Bawang Barat, Tulang Bawang Tengah, Panaragan	DANA ALOKASI UMUM (DAU)	Memperkuat reformasi politik, hukum dan birokrasi, serta memperkuat pencegahan dan pemberantasan korupsi, narkoba, judi, dan penyeludupan.	Tatakelola Pemerintahan Terintegrasi, Taat Azaz dan Kolaboratif Tatakelola Pemerintahan Terintegrasi, Taat Azaz dan Kolaboratif			0,00	BADAN KEPEGAWAIAN DAN PENGEMBANGAN SUMBER DAYA MANUSIA
	5.03.01.2.06.0002	Penyediaan Peralatan dan Perlengkapan Kantor																		
			Jumlah Paket Peralatan dan Perlengkapan Kantor yang Disediakan				12 Paket	12 Paket	20.000.000,00	10.200.000,00	4.355.600,00	-15.644.400,00	Kab. Tulang Bawang Barat, Tulang Bawang Tengah, Panaragan	DANA ALOKASI UMUM (DAU)	Memperkuat reformasi politik, hukum dan birokrasi, serta memperkuat pencegahan dan pemberantasan korupsi, narkoba, judi, dan penyeludupan.	Tatakelola Pemerintahan Terintegrasi, Taat Azaz dan Kolaboratif Tatakelola Pemerintahan Terintegrasi, Taat Azaz dan Kolaboratif			0,00	BADAN KEPEGAWAIAN DAN PENGEMBANGAN SUMBER DAYA MANUSIA
	5.03.01.2.06.0003	Penyediaan Peralatan Rumah Tangga																		
			Jumlah Paket Peralatan Rumah Tangga yang Disediakan				12 Paket	12 Paket	15.156.500,00	8.001.000,00	1.501.000,00	-13.655.500,00	Kab. Tulang Bawang Barat, Tulang Bawang Tengah, Panaragan	DANA ALOKASI UMUM (DAU)	Memperkuat reformasi politik, hukum dan birokrasi, serta memperkuat pencegahan dan pemberantasan korupsi, narkoba, judi, dan penyeludupan.	Tatakelola Pemerintahan Terintegrasi, Taat Azaz dan Kolaboratif Tatakelola Pemerintahan Terintegrasi, Taat Azaz dan Kolaboratif			0,00	BADAN KEPEGAWAIAN DAN PENGEMBANGAN SUMBER DAYA MANUSIA
	5.03.01.2.06.0005	Penyediaan Barang Cetakan dan Penggandaan																		
			Jumlah Paket Barang Cetakan dan Penggandaan yang Disediakan				12 Paket	12 Paket	12.000.000,00	8.225.000,00	1.600.000,00	-10.400.000,00	Kab. Tulang Bawang Barat, Tulang Bawang Tengah, Panaragan	DANA ALOKASI UMUM (DAU)	Memperkuat reformasi politik, hukum dan birokrasi, serta memperkuat pencegahan dan pemberantasan korupsi, narkoba, judi, dan penyeludupan.	Tatakelola Pemerintahan Terintegrasi, Taat Azaz dan Kolaboratif Tatakelola Pemerintahan Terintegrasi, Taat Azaz dan Kolaboratif			0,00	BADAN KEPEGAWAIAN DAN PENGEMBANGAN SUMBER DAYA MANUSIA
	5.03.01.2.06.0009	Penyelenggaraan Rapat Koordinasi dan Konsultasi SKPD																		
			Jumlah Laporan Penyelenggaraan Rapat Koordinasi dan Konsultasi SKPD				12 Laporan	12 Laporan	70.000.000,00	28.000.000,00	0,00	-70.000.000,00	Kab. Tulang Bawang Barat, Tulang Bawang Tengah, Panaragan	DANA ALOKASI UMUM (DAU)	Memperkuat reformasi politik, hukum dan birokrasi, serta memperkuat pencegahan dan pemberantasan korupsi, narkoba, judi, dan penyeludupan.	Tatakelola Pemerintahan Terintegrasi, Taat Azaz dan Kolaboratif Tatakelola Pemerintahan Terintegrasi, Taat Azaz dan Kolaboratif			0,00	BADAN KEPEGAWAIAN DAN PENGEMBANGAN SUMBER DAYA MANUSIA
	5.03.01.2.07	Pengadaan Barang Milik Daerah Penunjang Urusan Pemerintah Daerah	*Jumlah Paket Pengadaan Barang Milik Daerah Penunjang Urusan Pemerintah Daerah*				2 Paket	2 Paket	105.000.000,00	112.083.350,00	77.683.350,00	-27.316.650,00			Memperkuat reformasi politik, hukum dan birokrasi, serta memperkuat pencegahan dan pemberantasan korupsi, narkoba, judi, dan penyeludupan.	Tatakelola Pemerintahan Terintegrasi, Taat Azaz dan Kolaboratif Tatakelola Pemerintahan Terintegrasi, Taat Azaz dan Kolaboratif	-		0,00	BADAN KEPEGAWAIAN DAN PENGEMBANGAN SUMBER DAYA MANUSIA
	5.03.01.2.07.0005	Pengadaan Mebel																		

NO	KODE	URUSAN / BIDANG URUSAN / PROGRAM / OUTCOME / KEGIATAN / SUB KEGIATAN	INDIKATOR PROGRAM / KEGIATAN / SUB KEGIATAN	TARGET AKHIR PERIODE RENSTRA OPD	REALISASI CAPAIAN RENJA OPD TAHUN 2024	PRAKIRAAN CAPAIAN TARGET RENJA OPD TAHUN 2025	CAPAIAN KINERJA DAN KERANGKA PENDANAAN										KELOMPOK SASARAN	PRAKIRAAN MAJU RENCANA TAHUN 2027		PERANGKAT DAERAH PENANGGUNG JAWAB
							TARGET 2026		PAGU INDIKATIF (Rp)			Bertambah/Berkurang (10-12)	LOKASI	SUMBER DANA	PRIORITAS			TARGET	PAGU INDIKATIF (Rp)	
							SEBELUM	SESUDAH	RKPD 2026	APBD 2026	RKPD PERUBAHAN 2026				NASIONAL	DAERAH				
1	2	3	4	5	6	7	8	9	10	11	12	13	14	15	16	17	18	19	20	21
			Jumlah Paket Mebel yang Disediakan				1 Unit	1 Unit	30.000.000,00	14.400.000,00	0,00	-30.000.000,00	Kab. Tulang Bawang Barat, Tulang Bawang Tengah, Panaragan	DANA ALOKASI UMUM (DAU)	Memperkuat reformasi politik, hukum dan birokrasi, serta memperkuat pencegahan dan pemberantasan korupsi, narkoba, judi, dan penyeludupan.	Tatakelola Pemerintahan Terintegrasi, Taat Azaz dan Kolaboratif Tatakelola Pemerintahan Terintegrasi, Taat Azaz dan Kolaboratif			0,00	BADAN KEPEGAWAIAN DAN PENGEMBANGAN SUMBER DAYA MANUSIA
	5.03.01.2.07.0006	Pengadaan Peralatan dan Mesin Lainnya																		
			Jumlah Unit Peralatan dan Mesin Lainnya yang Disediakan				3 Unit	3 Unit	75.000.000,00	97.683.350,00	77.683.350,00	2.683.350,00	Kab. Tulang Bawang Barat, Tulang Bawang Tengah, Panaragan	DANA ALOKASI UMUM (DAU)	Memperkuat reformasi politik, hukum dan birokrasi, serta memperkuat pencegahan dan pemberantasan korupsi, narkoba, judi, dan penyeludupan.	Tatakelola Pemerintahan Terintegrasi, Taat Azaz dan Kolaboratif Tatakelola Pemerintahan Terintegrasi, Taat Azaz dan Kolaboratif			0,00	BADAN KEPEGAWAIAN DAN PENGEMBANGAN SUMBER DAYA MANUSIA
	5.03.01.2.08	Penyediaan Jasa Penunjang Urusan Pemerintahan Daerah	*Jumlah Laporan Penyediaan Jasa Penunjang Urusan Pemerintahan Daerah*				4 Laporan	4 Laporan	402.200.000,00	416.600.000,00	413.644.400,00	11.444.400,00			Memperkuat reformasi politik, hukum dan birokrasi, serta memperkuat pencegahan dan pemberantasan korupsi, narkoba, judi, dan penyeludupan.	Tatakelola Pemerintahan Terintegrasi, Taat Azaz dan Kolaboratif Tatakelola Pemerintahan Terintegrasi, Taat Azaz dan Kolaboratif	-		0,00	BADAN KEPEGAWAIAN DAN PENGEMBANGAN SUMBER DAYA MANUSIA
	5.03.01.2.08.0002	Penyediaan Jasa Komunikasi, Sumber Daya Air dan Listrik																		
			Jumlah Laporan Penyediaan Jasa Komunikasi, Sumber Daya Air dan Listrik yang Disediakan				12 Laporan	12 Laporan	59.000.000,00	65.000.000,00	65.000.000,00	6.000.000,00	Kab. Tulang Bawang Barat, Tulang Bawang Tengah, Panaragan	DANA ALOKASI UMUM (DAU)	Memperkuat reformasi politik, hukum dan birokrasi, serta memperkuat pencegahan dan pemberantasan korupsi, narkoba, judi, dan penyeludupan.	Tatakelola Pemerintahan Terintegrasi, Taat Azaz dan Kolaboratif Tatakelola Pemerintahan Terintegrasi, Taat Azaz dan Kolaboratif			0,00	BADAN KEPEGAWAIAN DAN PENGEMBANGAN SUMBER DAYA MANUSIA
	5.03.01.2.08.0004	Penyediaan Jasa Pelayanan Umum Kantor																		
			Jumlah Laporan Penyediaan Jasa Pelayanan Umum Kantor yang Disediakan				12 Laporan	12 Laporan	343.200.000,00	351.600.000,00	348.644.400,00	5.444.400,00	Kab. Tulang Bawang Barat, Tulang Bawang Tengah, Panaragan	DANA ALOKASI UMUM (DAU)	Memperkuat reformasi politik, hukum dan birokrasi, serta memperkuat pencegahan dan pemberantasan korupsi, narkoba, judi, dan penyeludupan.	Tatakelola Pemerintahan Terintegrasi, Taat Azaz dan Kolaboratif Tatakelola Pemerintahan Terintegrasi, Taat Azaz dan Kolaboratif			0,00	BADAN KEPEGAWAIAN DAN PENGEMBANGAN SUMBER DAYA MANUSIA
	5.03.01.2.09	Pemeliharaan Barang Milik Daerah Penunjang Urusan Pemerintahan Daerah	*Jumlah Kendaraan dalam Pemeliharaan Barang Milik Daerah Penunjang Urusan Pemerintahan Daerah*				5 Unit	5 Unit	143.960.000,00	74.850.000,00	59.715.000,00	-84.245.000,00			Memperkuat reformasi politik, hukum dan birokrasi, serta memperkuat pencegahan dan pemberantasan korupsi, narkoba, judi, dan penyeludupan.	Tatakelola Pemerintahan Terintegrasi, Taat Azaz dan Kolaboratif Tatakelola Pemerintahan Terintegrasi, Taat Azaz dan Kolaboratif	-		0,00	BADAN KEPEGAWAIAN DAN PENGEMBANGAN SUMBER DAYA MANUSIA
	5.03.01.2.09.0002	Penyediaan Jasa Pemeliharaan, Biaya Pemeliharaan, Pajak dan Perizinan Kendaraan Dinas Operasional atau Lapangan																		
			Jumlah Kendaraan Dinas Operasional atau Lapangan yang Dipelihara dan dibayarkan Pajak dan Perizinannya				5 Unit	5 Unit	105.010.000,00	57.900.000,00	57.900.000,00	-47.110.000,00	Kab. Tulang Bawang Barat, Tulang Bawang Tengah, Panaragan	DANA ALOKASI UMUM (DAU)	Memperkuat reformasi politik, hukum dan birokrasi, serta memperkuat pencegahan dan pemberantasan korupsi, narkoba, judi, dan penyeludupan.	Tatakelola Pemerintahan Terintegrasi, Taat Azaz dan Kolaboratif Tatakelola Pemerintahan Terintegrasi, Taat Azaz dan Kolaboratif			0,00	BADAN KEPEGAWAIAN DAN PENGEMBANGAN SUMBER DAYA MANUSIA
	5.03.01.2.09.0006	Pemeliharaan Peralatan dan Mesin Lainnya																		
			Jumlah Peralatan dan Mesin Lainnya yang Dipelihara				10 Unit	10 Unit	13.950.000,00	6.950.000,00	1.815.000,00	-12.135.000,00	Kab. Tulang Bawang Barat, Tulang Bawang Tengah, Panaragan	DANA ALOKASI UMUM (DAU)	Memperkuat reformasi politik, hukum dan birokrasi, serta memperkuat pencegahan dan pemberantasan korupsi, narkoba, judi, dan penyeludupan.	Tatakelola Pemerintahan Terintegrasi, Taat Azaz dan Kolaboratif Tatakelola Pemerintahan Terintegrasi, Taat Azaz dan Kolaboratif			0,00	BADAN KEPEGAWAIAN DAN PENGEMBANGAN SUMBER DAYA MANUSIA
	5.03.01.2.09.0009	Pemeliharaan/Rehabilitasi Gedung Kantor dan Bangunan Lainnya																		
			Jumlah Gedung Kantor dan Bangunan Lainnya yang Dipelihara/Direhabilitasi				1 Unit	1 Unit	25.000.000,00	10.000.000,00	0,00	-25.000.000,00	Kab. Tulang Bawang Barat, Tulang Bawang Tengah, Panaragan	DANA ALOKASI UMUM (DAU)	Memperkuat reformasi politik, hukum dan birokrasi, serta memperkuat pencegahan dan pemberantasan korupsi, narkoba, judi, dan penyeludupan.	Tatakelola Pemerintahan Terintegrasi, Taat Azaz dan Kolaboratif Tatakelola Pemerintahan Terintegrasi, Taat Azaz dan Kolaboratif			0,00	BADAN KEPEGAWAIAN DAN PENGEMBANGAN SUMBER DAYA MANUSIA
2.	**5.03.02**	**PROGRAM KEPEGAWAIAN DAERAH**	**Meningkatnya kualitas penilaian kinerja aparatur**				**undefined undefined**	**undefined undefined**	**1.111.700.000,00**	**510.500.000,00**	**682.616.360,00**	**-1.111.700.000,00**							**0,00**	
	5.03.02.2.01	Pengadaan, Pemberhentian dan Informasi Kepegawaian ASN	*Jumlah dokumen kegiatan Pengadaan, Pemberhentian dan informasi Kepegawaian ASN*				6 Dokumen	6 Dokumen	255.500.000,00	122.500.000,00	6.035.000,00	-249.465.000,00			Memperkuat pembangunan sumber daya manusia (SDM), sains, teknologi, pendidikan, kesehatan, prestasi olahraga, kesetaraan gender, serta penguatan peran perempuan, pemuda (generasi milenial dan generasi Z), dan penyandang disabilitas.	Tatakelola Pemerintahan Terintegrasi, Taat Azaz dan Kolaboratif Tatakelola Pemerintahan Terintegrasi, Taat Azaz dan Kolaboratif	ASN		0,00	BADAN KEPEGAWAIAN DAN PENGEMBANGAN SUMBER DAYA MANUSIA
	5.03.02.2.01.0003	Koordinasi dan Fasilitasi Pengadaan PNS dan PPPK																		
			Jumlah Dokumen Kegiatan Koordinasi dan Fasilitasi Pengadaan PNS dan PPPK				2 Dokumen	2 Dokumen	155.000.000,00	25.000.000,00	0,00	-155.000.000,00	Kab. Tulang Bawang Barat, Tulang Bawang Tengah, Panaragan	DANA ALOKASI UMUM (DAU)	Memperkuat pembangunan sumber daya manusia (SDM), sains, teknologi, pendidikan, kesehatan, prestasi olahraga, kesetaraan gender, serta penguatan peran perempuan, pemuda (generasi milenial dan generasi Z), dan penyandang disabilitas.	Tatakelola Pemerintahan Terintegrasi, Taat Azaz dan Kolaboratif Tatakelola Pemerintahan Terintegrasi, Taat Azaz dan Kolaboratif			0,00	BADAN KEPEGAWAIAN DAN PENGEMBANGAN SUMBER DAYA MANUSIA

NO	KODE	URUSAN / BIDANG URUSAN / PROGRAM / OUTCOME / KEGIATAN / SUB KEGIATAN	INDIKATOR PROGRAM / KEGIATAN / SUB KEGIATAN	TARGET AKHIR PERIODE RENSTRA OPD	REALISASI CAPAIAN RENJA OPD TAHUN 2024	PRAKIRAAN CAPAIAN TARGET RENJA OPD TAHUN 2025	CAPAIAN KINERJA DAN KERANGKA PENDANAAN										KELOMPOK SASARAN	PRAKIRAAN MAJU RENCANA TAHUN 2027		PERANGKAT DAERAH PENANGGUNG JAWAB
							TARGET 2026		PAGU INDIKATIF (Rp)			Bertambah/Berkurang (10-12)	LOKASI	SUMBER DANA	PRIORITAS			TARGET	PAGU INDIKATIF (Rp)	
							SEBELUM	SESUDAH	RKPD 2026	APBD 2026	RKPD PERUBAHAN 2026				NASIONAL	DAERAH				
1	2	3	4	5	6	7	8	9	10	11	12	13	14	15	16	17	18	19	20	21
	5.03.02.2.01.0006	Koordinasi Pelaksanaan Administrasi Pemberhentian																		
			Jumlah Dokumen Hasil kegiatan Koordinasi Pelaksanaan Administrasi Pemberhentian				1 Dokumen	1 Dokumen	40.000.000,00	35.000.000,00	1.500.000,00	-38.500.000,00	Kab. Tulang Bawang Barat, Tulang Bawang Tengah, Panaragan	DANA ALOKASI UMUM (DAU)	Memperkuat pembangunan sumber daya manusia (SDM), sains, teknologi, pendidikan, kesehatan, prestasi olahraga, kesetaraan gender, serta penguatan peran perempuan, pemuda (generasi milenial dan generasi Z), dan penyandang disabilitas.	Tatakelola Pemerintahan Terintegrasi, Taat Azaz dan Kolaboratif Tatakelola Pemerintahan Terintegrasi, Taat Azaz dan Kolaboratif			0,00	BADAN KEPEGAWAIAN DAN PENGEMBANGAN SUMBER DAYA MANUSIA
	5.03.02.2.01.0008	Fasilitasi Lembaga Profesi ASN																		
			Jumlah Lembaga Profesi ASN yang Difasilitasi				1 Lembaga	1 Lembaga	25.000.000,00	20.000.000,00	1.500.000,00	-23.500.000,00	Kab. Tulang Bawang Barat, Tulang Bawang Tengah, Panaragan	DANA ALOKASI UMUM (DAU)	Memperkuat pembangunan sumber daya manusia (SDM), sains, teknologi, pendidikan, kesehatan, prestasi olahraga, kesetaraan gender, serta penguatan peran perempuan, pemuda (generasi milenial dan generasi Z), dan penyandang disabilitas.	Tatakelola Pemerintahan Terintegrasi, Taat Azaz dan Kolaboratif Tatakelola Pemerintahan Terintegrasi, Taat Azaz dan Kolaboratif			0,00	BADAN KEPEGAWAIAN DAN PENGEMBANGAN SUMBER DAYA MANUSIA
	5.03.02.2.01.0011	Pengelolaan Data Kepegawaian																		
			Jumlah Dokumen Hasil Pengelolaan Data Kepegawaian				1 Dokumen	1 Dokumen	30.000.000,00	25.000.000,00	1.200.000,00	-28.800.000,00	Kab. Tulang Bawang Barat, Tulang Bawang Tengah, Panaragan	DANA ALOKASI UMUM (DAU)	Memperkuat pembangunan sumber daya manusia (SDM), sains, teknologi, pendidikan, kesehatan, prestasi olahraga, kesetaraan gender, serta penguatan peran perempuan, pemuda (generasi milenial dan generasi Z), dan penyandang disabilitas.	Tatakelola Pemerintahan Terintegrasi, Taat Azaz dan Kolaboratif Tatakelola Pemerintahan Terintegrasi, Taat Azaz dan Kolaboratif			0,00	BADAN KEPEGAWAIAN DAN PENGEMBANGAN SUMBER DAYA MANUSIA
	5.03.02.2.01.0012	Evaluasi Data, Informasi dan Sistem Informasi Kepegawaian																		
			Jumlah Laporan Hasil Evaluasi Data, Informasi dan Sistem Informasi Kepegawaian				1 Laporan	1 Laporan	5.500.000,00	17.500.000,00	1.835.000,00	-3.665.000,00	Kab. Tulang Bawang Barat, Tulang Bawang Tengah, Panaragan	DANA ALOKASI UMUM (DAU)	Memperkuat pembangunan sumber daya manusia (SDM), sains, teknologi, pendidikan, kesehatan, prestasi olahraga, kesetaraan gender, serta penguatan peran perempuan, pemuda (generasi milenial dan generasi Z), dan penyandang disabilitas.	Tatakelola Pemerintahan Terintegrasi, Taat Azaz dan Kolaboratif Tatakelola Pemerintahan Terintegrasi, Taat Azaz dan Kolaboratif			0,00	BADAN KEPEGAWAIAN DAN PENGEMBANGAN SUMBER DAYA MANUSIA
	5.03.02.2.02	Mutasi dan Promosi ASN	*Jumlah Dokumen Hasil Mutasi dan Promosi ASN*				3 Dokumen	3 Dokumen	152.000.000,00	76.000.000,00	30.915.500,00	-121.084.500,00			Memperkuat pembangunan sumber daya manusia (SDM), sains, teknologi, pendidikan, kesehatan, prestasi olahraga, kesetaraan gender, serta penguatan peran perempuan, pemuda (generasi milenial dan generasi Z), dan penyandang disabilitas.	Tatakelola Pemerintahan Terintegrasi, Taat Azaz dan Kolaboratif Tatakelola Pemerintahan Terintegrasi, Taat Azaz dan Kolaboratif	ASN		0,00	BADAN KEPEGAWAIAN DAN PENGEMBANGAN SUMBER DAYA MANUSIA
	5.03.02.2.02.0001	Pengelolaan Mutasi ASN																		
			Jumlah Dokumen Hasil Pelaksanaan Mutasi Jabatan Pimpinan Tinggi, Jabatan Administrasi, Jabatan Pelaksana dan Mutasi ASN antar Daerah				1 Dokumen	1 Dokumen	22.000.000,00	11.000.000,00	1.000.000,00	-21.000.000,00	Kab. Tulang Bawang Barat, Tulang Bawang Tengah, Panaragan	DANA ALOKASI UMUM (DAU)	Memperkuat pembangunan sumber daya manusia (SDM), sains, teknologi, pendidikan, kesehatan, prestasi olahraga, kesetaraan gender, serta penguatan peran perempuan, pemuda (generasi milenial dan generasi Z), dan penyandang disabilitas.	Tatakelola Pemerintahan Terintegrasi, Taat Azaz dan Kolaboratif Tatakelola Pemerintahan Terintegrasi, Taat Azaz dan Kolaboratif			0,00	BADAN KEPEGAWAIAN DAN PENGEMBANGAN SUMBER DAYA MANUSIA
	5.03.02.2.02.0002	Pengelolaan Kenaikan Pangkat ASN																		
			Jumlah Pengelolaan Kenaikan Pangkat ASN				1 Dokumen	1 Dokumen	45.000.000,00	22.500.000,00	2.246.000,00	-42.754.000,00	Kab. Tulang Bawang Barat, Tulang Bawang Tengah, Panaragan	DANA ALOKASI UMUM (DAU)	Memperkuat pembangunan sumber daya manusia (SDM), sains, teknologi, pendidikan, kesehatan, prestasi olahraga, kesetaraan gender, serta penguatan peran perempuan, pemuda (generasi milenial dan generasi Z), dan penyandang disabilitas.	Tatakelola Pemerintahan Terintegrasi, Taat Azaz dan Kolaboratif Tatakelola Pemerintahan Terintegrasi, Taat Azaz dan Kolaboratif			0,00	BADAN KEPEGAWAIAN DAN PENGEMBANGAN SUMBER DAYA MANUSIA
	5.03.02.2.02.0003	Pengelolaan Promosi ASN																		

NO	KODE	URUSAN / BIDANG URUSAN / PROGRAM / OUTCOME / KEGIATAN / SUB KEGIATAN	INDIKATOR PROGRAM / KEGIATAN / SUB KEGIATAN	TARGET AKHIR PERIODE RENSTRA OPD	REALISASI CAPAIAN RENJA OPD TAHUN 2024	PRAKIRAAN CAPAIAN TARGET RENJA OPD TAHUN 2025	CAPAIAN KINERJA DAN KERANGKA PENDANAAN										KELOMPOK SASARAN	PRAKIRAAN MAJU RENCANA TAHUN 2027		PERANGKAT DAERAH PENANGGUNG JAWAB
							TARGET 2026		PAGU INDIKATIF (Rp)			Bertambah/Berkurang (10-12)	LOKASI	SUMBER DANA	PRIORITAS			TARGET	PAGU INDIKATIF (Rp)	
							SEBELUM	SESUDAH	RKPD 2026	APBD 2026	RKPD PERUBAHAN 2026				NASIONAL	DAERAH				
1	2	3	4	5	6	7	8	9	10	11	12	13	14	15	16	17	18	19	20	21
			Jumlah Dokumen Hasil Pengelolaan Promosi ASN				1 Dokumen	1 Dokumen	85.000.000,00	42.500.000,00	27.669.500,00	-57.330.500,00	Kab. Tulang Bawang Barat, Tulang Bawang Tengah, Panaragan	DANA ALOKASI UMUM (DAU)	Memperkuat pembangunan sumber daya manusia (SDM), sains, teknologi, pendidikan, kesehatan, prestasi olahraga, kesetaraan gender, serta penguatan peran perempuan, pemuda (generasi milenial dan generasi Z), dan penyandang disabilitas.	Tatakelola Pemerintahan Terintegrasi, Taat Azaz dan Kolaboratif Tatakelola Pemerintahan Terintegrasi, Taat Azaz dan Kolaboratif			0,00	BADAN KEPEGAWAIAN DAN PENGEMBANGAN SUMBER DAYA MANUSIA
	5.03.02.2.03	Pengembangan Kompetensi ASN	*Jumlah Dokumen Hasil dari Pengembangan Kompetensi ASN*				4 Dokumen	4 Dokumen	588.200.000,00	255.500.000,00	642.321.860,00	54.121.860,00			Memperkuat pembangunan sumber daya manusia (SDM), sains, teknologi, pendidikan, kesehatan, prestasi olahraga, kesetaraan gender, serta penguatan peran perempuan, pemuda (generasi milenial dan generasi Z), dan penyandang disabilitas.	Tatakelola Pemerintahan Terintegrasi, Taat Azaz dan Kolaboratif Tatakelola Pemerintahan Terintegrasi, Taat Azaz dan Kolaboratif	ASN		0,00	BADAN KEPEGAWAIAN DAN PENGEMBANGAN SUMBER DAYA MANUSIA
	5.03.02.2.03.0002	Pengelolaan Assessment Center																		
			Jumlah Dokumen Pengelolaan Assessment Center				2 Dokumen	2 Dokumen	500.000.000,00	200.000.000,00	641.321.860,00	141.321.860,00	Kab. Tulang Bawang Barat, Tulang Bawang Tengah, Panaragan	DANA ALOKASI UMUM (DAU)	Memperkuat pembangunan sumber daya manusia (SDM), sains, teknologi, pendidikan, kesehatan, prestasi olahraga, kesetaraan gender, serta penguatan peran perempuan, pemuda (generasi milenial dan generasi Z), dan penyandang disabilitas.	Tatakelola Pemerintahan Terintegrasi, Taat Azaz dan Kolaboratif Tatakelola Pemerintahan Terintegrasi, Taat Azaz dan Kolaboratif			0,00	BADAN KEPEGAWAIAN DAN PENGEMBANGAN SUMBER DAYA MANUSIA
	5.03.02.2.03.0004	Pengelolaan Pendidikan Lanjutan ASN																		
			Jumlah ASN yang Mendapatkan Pendidikan Lanjutan				1 Orang	1 Orang	11.000.000,00	5.500.000,00	1.000.000,00	-10.000.000,00	Kab. Tulang Bawang Barat, Tulang Bawang Tengah, Panaragan	DANA ALOKASI UMUM (DAU)	Memperkuat pembangunan sumber daya manusia (SDM), sains, teknologi, pendidikan, kesehatan, prestasi olahraga, kesetaraan gender, serta penguatan peran perempuan, pemuda (generasi milenial dan generasi Z), dan penyandang disabilitas.	Tatakelola Pemerintahan Terintegrasi, Taat Azaz dan Kolaboratif Tatakelola Pemerintahan Terintegrasi, Taat Azaz dan Kolaboratif			0,00	BADAN KEPEGAWAIAN DAN PENGEMBANGAN SUMBER DAYA MANUSIA
	5.03.02.2.03.0008	Penyusunan Administrasi Diklat dan Sertifikasi Jabatan Fungsional																		
			Jumlah ASN yang Mendapatkan Layanan Diklat dan Sertifikasi Jabatan Fungsional				50 Orang	50 Orang	77.200.000,00	50.000.000,00	0,00	-77.200.000,00	Kab. Tulang Bawang Barat, Tulang Bawang Tengah, Panaragan	DANA ALOKASI UMUM (DAU)	Memperkuat pembangunan sumber daya manusia (SDM), sains, teknologi, pendidikan, kesehatan, prestasi olahraga, kesetaraan gender, serta penguatan peran perempuan, pemuda (generasi milenial dan generasi Z), dan penyandang disabilitas.	Tatakelola Pemerintahan Terintegrasi, Taat Azaz dan Kolaboratif Tatakelola Pemerintahan Terintegrasi, Taat Azaz dan Kolaboratif			0,00	BADAN KEPEGAWAIAN DAN PENGEMBANGAN SUMBER DAYA MANUSIA
	5.03.02.2.04	Penilaian dan Evaluasi Kinerja Aparatur	*Jumlah Dokumen Hasil dari Penilaian dan Evaluasi Kinerja Aparatur*				4 Dokumen	4 Dokumen	116.000.000,00	56.500.000,00	3.344.000,00	-112.656.000,00			Memperkuat pembangunan sumber daya manusia (SDM), sains, teknologi, pendidikan, kesehatan, prestasi olahraga, kesetaraan gender, serta penguatan peran perempuan, pemuda (generasi milenial dan generasi Z), dan penyandang disabilitas.	Tatakelola Pemerintahan Terintegrasi, Taat Azaz dan Kolaboratif Tatakelola Pemerintahan Terintegrasi, Taat Azaz dan Kolaboratif	ASN		0,00	BADAN KEPEGAWAIAN DAN PENGEMBANGAN SUMBER DAYA MANUSIA
	5.03.02.2.04.0002	Pelaksanaan Penilaian dan Evaluasi Kinerja Aparatur																		
			Jumlah Dokumen Hasil Pelaksanaan Penilaian dan Evaluasi Kinerja Aparatur				1 Dokumen	1 Dokumen	50.000.000,00	25.000.000,00	1.000.000,00	-49.000.000,00	Kab. Tulang Bawang Barat, Tulang Bawang Tengah, Panaragan	DANA ALOKASI UMUM (DAU)	Memperkuat pembangunan sumber daya manusia (SDM), sains, teknologi, pendidikan, kesehatan, prestasi olahraga, kesetaraan gender, serta penguatan peran perempuan, pemuda (generasi milenial dan generasi Z), dan penyandang disabilitas.	Tatakelola Pemerintahan Terintegrasi, Taat Azaz dan Kolaboratif Tatakelola Pemerintahan Terintegrasi, Taat Azaz dan Kolaboratif			0,00	BADAN KEPEGAWAIAN DAN PENGEMBANGAN SUMBER DAYA MANUSIA
	5.03.02.2.04.0005	Pengelolaan Tanda Jasa bagi Pegawai																		
			Jumlah ASN yang Diberikan Tanda Jasa				100 Orang	100 Orang	27.500.000,00	14.000.000,00	2.344.000,00	-25.156.000,00	Kab. Tulang Bawang Barat, Tulang Bawang Tengah, Panaragan	DANA ALOKASI UMUM (DAU)	Memperkuat pembangunan sumber daya manusia (SDM), sains, teknologi, pendidikan, kesehatan, prestasi olahraga, kesetaraan gender, serta penguatan peran perempuan, pemuda (generasi milenial dan generasi Z), dan penyandang disabilitas.	Tatakelola Pemerintahan Terintegrasi, Taat Azaz dan Kolaboratif Tatakelola Pemerintahan Terintegrasi, Taat Azaz dan Kolaboratif			0,00	BADAN KEPEGAWAIAN DAN PENGEMBANGAN SUMBER DAYA MANUSIA
	5.03.02.2.04.0008	Pengelolaan Penyelesaian Pelanggaran Disiplin ASN																		

NO	KODE	URUSAN / BIDANG URUSAN / PROGRAM / OUTCOME / KEGIATAN / SUB KEGIATAN	INDIKATOR PROGRAM / KEGIATAN / SUB KEGIATAN	TARGET AKHIR PERIODE RENSTRA OPD	REALISASI CAPAIAN RENJA OPD TAHUN 2024	PRAKIRAAN CAPAIAN TARGET RENJA OPD TAHUN 2025	CAPAIAN KINERJA DAN KERANGKA PENDANAAN										KELOMPOK SASARAN	PRAKIRAAN MAJU RENCANA TAHUN 2027		PERANGKAT DAERAH PENANGGUNG JAWAB
							TARGET 2026		PAGU INDIKATIF (Rp)			Bertambah/Berkurang (10-12)	LOKASI	SUMBER DANA	PRIORITAS			TARGET	PAGU INDIKATIF (Rp)	
							SEBELUM	SESUDAH	RKPD 2026	APBD 2026	RKPD PERUBAHAN 2026				NASIONAL	DAERAH				
1	2	3	4	5	6	7	8	9	10	11	12	13	14	15	16	17	18	19	20	21
			Jumlah Laporan Hasil Pengelolaan Penyelesaian Pelanggaran Disiplin ASN				12 Laporan	12 Laporan	33.000.000,00	15.000.000,00	0,00	-33.000.000,00	Kab. Tulang Bawang Barat, Tulang Bawang Tengah, Panaragan	DANA ALOKASI UMUM (DAU)	Memperkuat pembangunan sumber daya manusia (SDM), sains, teknologi, pendidikan, kesehatan, prestasi olahraga, kesetaraan gender, serta penguatan peran perempuan, pemuda (generasi milenial dan generasi Z), dan penyandang disabilitas.	Tatakelola Pemerintahan Terintegrasi, Taat Azaz dan Kolaboratif Tatakelola Pemerintahan Terintegrasi, Taat Azaz dan Kolaboratif			0,00	BADAN KEPEGAWAIAN DAN PENGEMBANGAN SUMBER DAYA MANUSIA
	5.03.02.2.04.0009	Pelayanan Proses Izin Perceraian Pegawai																		
			Jumlah Dokumen Proses Izin Perceraian Pegawai yang Dilayani				1 Dokumen	1 Dokumen	5.500.000,00	2.500.000,00	0,00	-5.500.000,00	Kab. Tulang Bawang Barat, Tulang Bawang Tengah, Panaragan	DANA ALOKASI UMUM (DAU)	Memperkuat pembangunan sumber daya manusia (SDM), sains, teknologi, pendidikan, kesehatan, prestasi olahraga, kesetaraan gender, serta penguatan peran perempuan, pemuda (generasi milenial dan generasi Z), dan penyandang disabilitas.	Tatakelola Pemerintahan Terintegrasi, Taat Azaz dan Kolaboratif Tatakelola Pemerintahan Terintegrasi, Taat Azaz dan Kolaboratif			0,00	BADAN KEPEGAWAIAN DAN PENGEMBANGAN SUMBER DAYA MANUSIA
	5.04	**PENDIDIKAN DAN PELATIHAN**							**963.389.000,00**	**518.231.750,00**	**100.355.000,00**	**-863.034.000,00**							**0,00**	
1.	**5.04.02**	**PROGRAM PENGEMBANGAN SUMBER DAYA MANUSIA**	**Persentase Pengelolaan dan Pengembangan Kompetensi Sumber Daya Manusia yang ditingkatkan**				**93 %**	**93 %**	**963.389.000,00**	**518.231.750,00**	**100.355.000,00**	**-963.389.000,00**							**0,00**	
	5.04.02.2.02	Sertifikasi, Kelembagaan, Pengembangan Kompetensi Manajerial dan Fungsional	*Jumlah Laporan Hasil Sertifikasi, Kelembagaan, Pengembangan Kompetensi Manajerial dan Fungsional*				5 Laporan	5 Laporan	963.389.000,00	518.231.750,00	100.355.000,00	-863.034.000,00			Memperkuat pembangunan sumber daya manusia (SDM), sains, teknologi, pendidikan, kesehatan, prestasi olahraga, kesetaraan gender, serta penguatan peran perempuan, pemuda (generasi milenial dan generasi Z), dan penyandang disabilitas.	Tatakelola Pemerintahan Terintegrasi, Taat Azaz dan Kolaboratif Tatakelola Pemerintahan Terintegrasi, Taat Azaz dan Kolaboratif	ASN		0,00	BADAN KEPEGAWAIAN DAN PENGEMBANGAN SUMBER DAYA MANUSIA
	5.04.02.2.02.0007	Penyelenggaraan Pengembangan Kompetensi bagi Pimpinan Daerah, Jabatan Pimpinan Tinggi, Jabatan Fungsional, Kepemimpinan, dan Prajabatan																		
			Jumlah Laporan Hasil Penyelenggaraan Pengembangan Kompetensi bagi Pimpinan Daerah, Jabatan Pimpinan Tinggi, Jabatan Fungsional, Kepemimpinan, dan Prajabatan				5 Laporan	5 Laporan	963.389.000,00	518.231.750,00	100.355.000,00	-863.034.000,00	Kab. Tulang Bawang Barat, Tulang Bawang Tengah, Panaragan	DANA ALOKASI UMUM (DAU)	Memperkuat pembangunan sumber daya manusia (SDM), sains, teknologi, pendidikan, kesehatan, prestasi olahraga, kesetaraan gender, serta penguatan peran perempuan, pemuda (generasi milenial dan generasi Z), dan penyandang disabilitas.	Tatakelola Pemerintahan Terintegrasi, Taat Azaz dan Kolaboratif Tatakelola Pemerintahan Terintegrasi, Taat Azaz dan Kolaboratif			0,00	BADAN KEPEGAWAIAN DAN PENGEMBANGAN SUMBER DAYA MANUSIA
		INSPEKTORAT DAERAH							**12.374.120.739,00**	**12.164.767.601,00**	**11.632.356.505,00**	**-741.764.234,00**							**19.039.600.000,00**	
	6	**UNSUR PENGAWASAN URUSAN PEMERINTAHAN**							**12.374.120.739,00**	**12.164.767.601,00**	**11.632.356.505,00**	**-741.764.234,00**							**19.039.600.000,00**	
	6.01	**INSPEKTORAT DAERAH**							**12.374.120.739,00**	**12.164.767.601,00**	**11.632.356.505,00**	**-741.764.234,00**							**19.039.600.000,00**	
1.	**6.01.01**	**PROGRAM PENUNJANG URUSAN PEMERINTAHAN DAERAH KABUPATEN/KOTA**	**Persentase Terlaksananya Kegiatan Penunjang Urusan Pemerintah Daerah Kabupaten/Kota**				**65 Nilai**	**100 Persen**	**5.510.821.067,00**	**5.381.598.743,00**	**4.995.710.987,00**	**8.928.778.933,00**							**14.439.600.000,00**	
	6.01.01.2.01	Perencanaan, Penganggaran, dan Evaluasi Kinerja Perangkat Daerah	*Jumlah Laporan yang Diterbitkan*				-	15 Dokumen	3.992.000,00	4.996.000,00	4.996.000,00	1.004.000,00			Memperkuat reformasi politik, hukum dan birokrasi, serta memperkuat pencegahan dan pemberantasan korupsi, narkoba, judi, dan penyeludupan.	Tatakelola Pemerintahan Terintegrasi, Taat Azaz dan Kolaboratif Tatakelola Pemerintahan Terintegrasi, Taat Azaz dan Kolaboratif	Jumlah Laporan yang Diterbitkan		20.000.000,00	INSPEKTORAT DAERAH
	6.01.01.2.01.0001	Penyusunan Dokumen Perencanaan Perangkat Daerah																		
			Jumlah Dokumen Perencanaan Perangkat Daerah				9 Dokumen	9 Dokumen	3.992.000,00	4.996.000,00	4.996.000,00	1.004.000,00	Kab. Tulang Bawang Barat, Semua Kecamatan, Semua Kel/Desa	DANA ALOKASI UMUM (DAU)	Memperkuat reformasi politik, hukum dan birokrasi, serta memperkuat pencegahan dan pemberantasan korupsi, narkoba, judi, dan penyeludupan.	Tatakelola Pemerintahan Terintegrasi, Taat Azaz dan Kolaboratif Tatakelola Pemerintahan Terintegrasi, Taat Azaz dan Kolaboratif			20.000.000,00	INSPEKTORAT DAERAH
	6.01.01.2.02	Administrasi Keuangan Perangkat Daerah	*Jumlah Dokumen Laporan Keuangan Perangkat Daerah*				-	12 Dokumen	4.040.404.067,00	4.042.612.743,00	3.909.778.025,00	-130.626.042,00			Memperkuat reformasi politik, hukum dan birokrasi, serta memperkuat pencegahan dan pemberantasan korupsi, narkoba, judi, dan penyeludupan.	Tatakelola Pemerintahan Terintegrasi, Taat Azaz dan Kolaboratif Tatakelola Pemerintahan Terintegrasi, Taat Azaz dan Kolaboratif	Jumlah Dokumen Laporan Keuangan Perangkat Daerah		12.118.600.000,00	INSPEKTORAT DAERAH
	6.01.01.2.02.0001	Penyediaan Gaji dan Tunjangan ASN																		
			Jumlah Orang yang Menerima Gaji dan Tunjangan ASN				52 Orang/bulan	52 Orang/bulan	3.913.444.067,00	3.925.372.743,00	3.792.538.025,00	-120.906.042,00	Kab. Tulang Bawang Barat, Semua Kecamatan, Semua Kel/Desa	DANA ALOKASI UMUM (DAU)	Memperkuat reformasi politik, hukum dan birokrasi, serta memperkuat pencegahan dan pemberantasan korupsi, narkoba, judi, dan penyeludupan.	Tatakelola Pemerintahan Terintegrasi, Taat Azaz dan Kolaboratif Tatakelola Pemerintahan Terintegrasi, Taat Azaz dan Kolaboratif			12.000.000.000,00	INSPEKTORAT DAERAH
	6.01.01.2.02.0003	Pelaksanaan Penatausahaan dan Pengujian/Verifikasi Keuangan SKPD																		

NO	KODE	URUSAN / BIDANG URUSAN / PROGRAM / OUTCOME / KEGIATAN / SUB KEGIATAN	INDIKATOR PROGRAM / KEGIATAN / SUB KEGIATAN	TARGET AKHIR PERIODE RENSTRA OPD	REALISASI CAPAIAN RENJA OPD TAHUN 2024	PRAKIRAAN CAPAIAN TARGET RENJA OPD TAHUN 2025	CAPAIAN KINERJA DAN KERANGKA PENDANAAN										KELOMPOK SASARAN	PRAKIRAAN MAJU RENCANA TAHUN 2027		PERANGKAT DAERAH PENANGGUNG JAWAB
							TARGET 2026		PAGU INDIKATIF (Rp)			Bertambah/Berkurang (10-12)	LOKASI	SUMBER DANA	PRIORITAS			TARGET	PAGU INDIKATIF (Rp)	
							SEBELUM	SESUDAH	RKPD 2026	APBD 2026	RKPD PERUBAHAN 2026				NASIONAL	DAERAH				
1	2	3	4	5	6	7	8	9	10	11	12	13	14	15	16	17	18	19	20	21
			Jumlah Dokumen Penatausahaan dan Pengujian/Verifikasi Keuangan SKPD				12 Dokumen	12 Dokumen	126.960.000,00	117.240.000,00	117.240.000,00	-9.720.000,00	Kab. Tulang Bawang Barat, Semua Kecamatan, Semua Kel/Desa	DANA ALOKASI UMUM (DAU)	Memperkuat reformasi politik, hukum dan birokrasi, serta memperkuat pencegahan dan pemberantasan korupsi, narkoba, judi, dan penyeludupan.	Tatakelola Pemerintahan Terintegrasi, Taat Azaz dan Kolaboratif Tatakelola Pemerintahan Terintegrasi, Taat Azaz dan Kolaboratif			118.600.000,00	INSPEKTORAT DAERAH
	6.01.01.2.03	Administrasi Barang Milik Daerah pada Perangkat Daerah	*Jumlah Dokumen Pencatatan Barang Milik Daerah*				-	3 Dokumen	11.400.000,00	10.800.000,00	10.800.000,00	-600.000,00			Memperkuat reformasi politik, hukum dan birokrasi, serta memperkuat pencegahan dan pemberantasan korupsi, narkoba, judi, dan penyeludupan.	Tatakelola Pemerintahan Terintegrasi, Taat Azaz dan Kolaboratif Tatakelola Pemerintahan Terintegrasi, Taat Azaz dan Kolaboratif	Jumlah Dokumen Pencatatan Barang Milik Daerah		11.400.000,00	INSPEKTORAT DAERAH
	6.01.01.2.03.0006	Penatausahaan Barang Milik Daerah pada SKPD																		
			Jumlah Laporan Penatausahaan Barang Milik Daerah pada SKPD				12 Laporan	12 Laporan	11.400.000,00	10.800.000,00	10.800.000,00	-600.000,00	Kab. Tulang Bawang Barat, Tulang Bawang Tengah, Semua Kel/Desa	DANA ALOKASI UMUM (DAU)	Memperkuat reformasi politik, hukum dan birokrasi, serta memperkuat pencegahan dan pemberantasan korupsi, narkoba, judi, dan penyeludupan.	Tatakelola Pemerintahan Terintegrasi, Taat Azaz dan Kolaboratif Tatakelola Pemerintahan Terintegrasi, Taat Azaz dan Kolaboratif			11.400.000,00	INSPEKTORAT DAERAH
	6.01.01.2.05	Administrasi Kepegawaian Perangkat Daerah	*Jumlah Dokumen Pemenuhan Kebutuhan Sarana dan Prasarana Kepegawaian*				-	4 Dokumen	296.800.000,00	204.500.000,00	61.500.000,00	-235.300.000,00			Memperkuat reformasi politik, hukum dan birokrasi, serta memperkuat pencegahan dan pemberantasan korupsi, narkoba, judi, dan penyeludupan.	Tatakelola Pemerintahan Terintegrasi, Taat Azaz dan Kolaboratif Tatakelola Pemerintahan Terintegrasi, Taat Azaz dan Kolaboratif	Jumlah Dokumen Pemenuhan Kebutuhan Sarana dan Prasarana Kepegawaian		644.100.000,00	INSPEKTORAT DAERAH
	6.01.01.2.05.0002	Pengadaan Pakaian Dinas beserta Atribut Kelengkapannya																		
			Jumlah Paket Pakaian Dinas beserta Atribut Kelengkapan				3 Paket	3 Paket	47.000.000,00	6.000.000,00	4.500.000,00	-42.500.000,00	Kab. Tulang Bawang Barat, Semua Kecamatan, Semua Kel/Desa	DANA ALOKASI UMUM (DAU)	Memperkuat reformasi politik, hukum dan birokrasi, serta memperkuat pencegahan dan pemberantasan korupsi, narkoba, judi, dan penyeludupan.	Tatakelola Pemerintahan Terintegrasi, Taat Azaz dan Kolaboratif Tatakelola Pemerintahan Terintegrasi, Taat Azaz dan Kolaboratif			120.000.000,00	INSPEKTORAT DAERAH
	6.01.01.2.05.0009	Pendidikan dan Pelatihan Pegawai Berdasarkan Tugas dan Fungsi																		
			Jumlah Pegawai Berdasarkan Tugas dan Fungsi yang Mengikuti Pendidikan dan Pelatihan				35 Orang	35 Orang	249.800.000,00	198.500.000,00	57.000.000,00	-192.800.000,00	Kab. Tulang Bawang Barat, Semua Kecamatan, Semua Kel/Desa	DANA ALOKASI UMUM (DAU)	Memperkuat reformasi politik, hukum dan birokrasi, serta memperkuat pencegahan dan pemberantasan korupsi, narkoba, judi, dan penyeludupan.	Tatakelola Pemerintahan Terintegrasi, Taat Azaz dan Kolaboratif Tatakelola Pemerintahan Terintegrasi, Taat Azaz dan Kolaboratif			524.100.000,00	INSPEKTORAT DAERAH
	6.01.01.2.06	Administrasi Umum Perangkat Daerah	*Jumlah Dokumen Kelengkapan Umum Perangkat Daerah*				-	1 Dokumen	263.780.000,00	149.570.000,00	60.596.962,00	-203.183.038,00			Memperkuat reformasi politik, hukum dan birokrasi, serta memperkuat pencegahan dan pemberantasan korupsi, narkoba, judi, dan penyeludupan.	Tatakelola Pemerintahan Terintegrasi, Taat Azaz dan Kolaboratif Tatakelola Pemerintahan Terintegrasi, Taat Azaz dan Kolaboratif	Jumlah Dokumen Kelengkapan Umum Perangkat Daerah		535.500.000,00	INSPEKTORAT DAERAH
	6.01.01.2.06.0001	Penyediaan Komponen Instalasi Listrik/Penerangan Bangunan Kantor																		
			Jumlah Paket Komponen Instalasi Listrik/Penerangan Bangunan Kantor yang Disediakan				1 Paket	1 Paket	12.000.000,00	6.000.000,00	3.025.000,00	-8.975.000,00	Kab. Tulang Bawang Barat, Semua Kecamatan, Semua Kel/Desa	DANA ALOKASI UMUM (DAU)	Memperkuat reformasi politik, hukum dan birokrasi, serta memperkuat pencegahan dan pemberantasan korupsi, narkoba, judi, dan penyeludupan.	Tatakelola Pemerintahan Terintegrasi, Taat Azaz dan Kolaboratif Tatakelola Pemerintahan Terintegrasi, Taat Azaz dan Kolaboratif			15.000.000,00	INSPEKTORAT DAERAH
	6.01.01.2.06.0002	Penyediaan Peralatan dan Perlengkapan Kantor																		
			Jumlah Paket Peralatan dan Perlengkapan Kantor yang Disediakan				3 Paket	3 Paket	49.090.000,00	14.945.000,00	18.967.000,00	-30.123.000,00	Kab. Tulang Bawang Barat, Semua Kecamatan, Semua Kel/Desa	DANA ALOKASI UMUM (DAU)	Memperkuat reformasi politik, hukum dan birokrasi, serta memperkuat pencegahan dan pemberantasan korupsi, narkoba, judi, dan penyeludupan.	Tatakelola Pemerintahan Terintegrasi, Taat Azaz dan Kolaboratif Tatakelola Pemerintahan Terintegrasi, Taat Azaz dan Kolaboratif			80.000.000,00	INSPEKTORAT DAERAH
	6.01.01.2.06.0003	Penyediaan Peralatan Rumah Tangga																		
			Jumlah Paket Peralatan Rumah Tangga yang Disediakan				3 Paket	3 Paket	0,00	4.000.000,00	4.743.500,00	4.743.500,00	Kab. Tulang Bawang Barat, Semua Kecamatan, Semua Kel/Desa	DANA ALOKASI UMUM (DAU)	Memperkuat reformasi politik, hukum dan birokrasi, serta memperkuat pencegahan dan pemberantasan korupsi, narkoba, judi, dan penyeludupan.	Tatakelola Pemerintahan Terintegrasi, Taat Azaz dan Kolaboratif Tatakelola Pemerintahan Terintegrasi, Taat Azaz dan Kolaboratif			25.000.000,00	INSPEKTORAT DAERAH
	6.01.01.2.06.0004	Penyediaan Bahan Logistik Kantor																		
			Jumlah Paket Bahan Logistik Kantor yang Disediakan				1 Paket	1 Paket	38.440.000,00	7.500.000,00	9.595.000,00	-28.845.000,00	Kab. Tulang Bawang Barat, Semua Kecamatan, Semua Kel/Desa	DANA ALOKASI UMUM (DAU)	Memperkuat reformasi politik, hukum dan birokrasi, serta memperkuat pencegahan dan pemberantasan korupsi, narkoba, judi, dan penyeludupan.	Tatakelola Pemerintahan Terintegrasi, Taat Azaz dan Kolaboratif Tatakelola Pemerintahan Terintegrasi, Taat Azaz dan Kolaboratif			65.000.000,00	INSPEKTORAT DAERAH
	6.01.01.2.06.0005	Penyediaan Barang Cetakan dan Penggandaan																		
			Jumlah Paket Barang Cetakan dan Penggandaan yang Disediakan				2 Paket	2 Paket	30.000.000,00	17.000.000,00	8.000.000,00	-22.000.000,00	Kab. Tulang Bawang Barat, Semua Kecamatan, Semua Kel/Desa	DANA ALOKASI UMUM (DAU)	Memperkuat reformasi politik, hukum dan birokrasi, serta memperkuat pencegahan dan pemberantasan korupsi, narkoba, judi, dan penyeludupan.	Tatakelola Pemerintahan Terintegrasi, Taat Azaz dan Kolaboratif Tatakelola Pemerintahan Terintegrasi, Taat Azaz dan Kolaboratif			45.000.000,00	INSPEKTORAT DAERAH
	6.01.01.2.06.0008	Fasilitasi Kunjungan Tamu																		

NO	KODE	URUSAN / BIDANG URUSAN / PROGRAM / OUTCOME / KEGIATAN / SUB KEGIATAN	INDIKATOR PROGRAM / KEGIATAN / SUB KEGIATAN	TARGET AKHIR PERIODE RENSTRA OPD	REALISASI CAPAIAN RENJA OPD TAHUN 2024	PRAKIRAAN CAPAIAN TARGET RENJA OPD TAHUN 2025	CAPAIAN KINERJA DAN KERANGKA PENDANAAN										KELOMPOK SASARAN	PRAKIRAAN MAJU RENCANA TAHUN 2027		PERANGKAT DAERAH PENANGGUNG JAWAB
							TARGET 2026		PAGU INDIKATIF (Rp)			Bertambah/Berkurang (10-12)	LOKASI	SUMBER DANA	PRIORITAS			TARGET	PAGU INDIKATIF (Rp)	
							SEBELUM	SESUDAH	RKPD 2026	APBD 2026	RKPD PERUBAHAN 2026				NASIONAL	DAERAH				
1	2	3	4	5	6	7	8	9	10	11	12	13	14	15	16	17	18	19	20	21
			Jumlah Laporan Fasilitasi Kunjungan Tamu				1 Laporan	1 Laporan	0,00	3.000.000,00	1.500.000,00	1.500.000,00	Kab. Tulang Bawang Barat, Semua Kecamatan, Semua Kel/Desa	DANA ALOKASI UMUM (DAU)	Memperkuat reformasi politik, hukum dan birokrasi, serta memperkuat pencegahan dan pemberantasan korupsi, narkoba, judi, dan penyeludupan.	Tatakelola Pemerintahan Terintegrasi, Taat Azaz dan Kolaboratif Tatakelola Pemerintahan Terintegrasi, Taat Azaz dan Kolaboratif			20.000.000,00	INSPEKTORAT DAERAH
	6.01.01.2.06.0009	Penyelenggaraan Rapat Koordinasi dan Konsultasi SKPD																		
			Jumlah Laporan Penyelenggaraan Rapat Koordinasi dan Konsultasi SKPD				20 Laporan	20 Laporan	134.250.000,00	97.125.000,00	14.766.462,00	-119.483.538,00	Kab. Tulang Bawang Barat, Semua Kecamatan, Semua Kel/Desa	DANA ALOKASI UMUM (DAU)	Memperkuat reformasi politik, hukum dan birokrasi, serta memperkuat pencegahan dan pemberantasan korupsi, narkoba, judi, dan penyeludupan.	Tatakelola Pemerintahan Terintegrasi, Taat Azaz dan Kolaboratif Tatakelola Pemerintahan Terintegrasi, Taat Azaz dan Kolaboratif			285.500.000,00	INSPEKTORAT DAERAH
	6.01.01.2.07	Pengadaan Barang Milik Daerah Penunjang Urusan Pemerintah Daerah	*Jumlah Pemenuhan Kebutuhan Barang Milik Daerah sesuai dengan kebutuhan*				-	23 Unit	55.500.000,00	5.500.000,00	0,00	-55.500.000,00			Memperkuat reformasi politik, hukum dan birokrasi, serta memperkuat pencegahan dan pemberantasan korupsi, narkoba, judi, dan penyeludupan.	Tatakelola Pemerintahan Terintegrasi, Taat Azaz dan Kolaboratif Tatakelola Pemerintahan Terintegrasi, Taat Azaz dan Kolaboratif	Jumlah Pemenuhan Kebutuhan Barang Milik Daerah sesuai dengan kebutuhan		150.000.000,00	INSPEKTORAT DAERAH
	6.01.01.2.07.0006	Pengadaan Peralatan dan Mesin Lainnya																		
			Jumlah Unit Peralatan dan Mesin Lainnya yang Disediakan				18 Unit	18 Unit	55.500.000,00	0,00	0,00	-55.500.000,00	Kab. Tulang Bawang Barat, Semua Kecamatan, Semua Kel/Desa	DANA ALOKASI UMUM (DAU)	Memperkuat reformasi politik, hukum dan birokrasi, serta memperkuat pencegahan dan pemberantasan korupsi, narkoba, judi, dan penyeludupan.	Tatakelola Pemerintahan Terintegrasi, Taat Azaz dan Kolaboratif Tatakelola Pemerintahan Terintegrasi, Taat Azaz dan Kolaboratif			100.000.000,00	INSPEKTORAT DAERAH
	6.01.01.2.07.0010	Pengadaan Sarana dan Prasarana Gedung Kantor atau Bangunan Lainnya																		
			Jumlah Unit Sarana dan Prasarana Gedung Kantor atau Bangunan Lainnya yang Disediakan				1 Unit	1 Unit	0,00	5.500.000,00	0,00	0,00	Kab. Tulang Bawang Barat, Semua Kecamatan, Semua Kel/Desa	DANA ALOKASI UMUM (DAU)	Memperkuat reformasi politik, hukum dan birokrasi, serta memperkuat pencegahan dan pemberantasan korupsi, narkoba, judi, dan penyeludupan.	Tatakelola Pemerintahan Terintegrasi, Taat Azaz dan Kolaboratif Tatakelola Pemerintahan Terintegrasi, Taat Azaz dan Kolaboratif			50.000.000,00	INSPEKTORAT DAERAH
	6.01.01.2.08	Penyediaan Jasa Penunjang Urusan Pemerintahan Daerah	*Jumlah Pemenuhan Jasa Penunjang Urusan Pemerintah Daerah*				-	12 Bulan	664.595.000,00	833.740.000,00	829.040.000,00	164.445.000,00			Memperkuat reformasi politik, hukum dan birokrasi, serta memperkuat pencegahan dan pemberantasan korupsi, narkoba, judi, dan penyeludupan.	Tatakelola Pemerintahan Terintegrasi, Taat Azaz dan Kolaboratif Tatakelola Pemerintahan Terintegrasi, Taat Azaz dan Kolaboratif	Jumlah Pemenuhan Jasa Penunjang Urusan Pemerintah Daerah		715.000.000,00	INSPEKTORAT DAERAH
	6.01.01.2.08.0001	Penyediaan Jasa Surat Menyurat																		
			Jumlah Laporan Penyediaan Jasa Surat Menyurat				12 Laporan	12 Laporan	5.600.000,00	2.800.000,00	1.100.000,00	-4.500.000,00	Kab. Tulang Bawang Barat, Semua Kecamatan, Semua Kel/Desa	DANA ALOKASI UMUM (DAU)	Memperkuat reformasi politik, hukum dan birokrasi, serta memperkuat pencegahan dan pemberantasan korupsi, narkoba, judi, dan penyeludupan.	Tatakelola Pemerintahan Terintegrasi, Taat Azaz dan Kolaboratif Tatakelola Pemerintahan Terintegrasi, Taat Azaz dan Kolaboratif			10.000.000,00	INSPEKTORAT DAERAH
	6.01.01.2.08.0002	Penyediaan Jasa Komunikasi, Sumber Daya Air dan Listrik																		
			Jumlah Laporan Penyediaan Jasa Komunikasi, Sumber Daya Air dan Listrik yang Disediakan				12 Laporan	12 Laporan	12.795.000,00	186.000.000,00	186.000.000,00	173.205.000,00	Kab. Tulang Bawang Barat, Semua Kecamatan, Semua Kel/Desa	DANA ALOKASI UMUM (DAU)	Memperkuat reformasi politik, hukum dan birokrasi, serta memperkuat pencegahan dan pemberantasan korupsi, narkoba, judi, dan penyeludupan.	Tatakelola Pemerintahan Terintegrasi, Taat Azaz dan Kolaboratif Tatakelola Pemerintahan Terintegrasi, Taat Azaz dan Kolaboratif			25.000.000,00	INSPEKTORAT DAERAH
	6.01.01.2.08.0004	Penyediaan Jasa Pelayanan Umum Kantor																		
			Jumlah Laporan Penyediaan Jasa Pelayanan Umum Kantor yang Disediakan				12 Laporan	12 Laporan	646.200.000,00	644.940.000,00	641.940.000,00	-4.260.000,00	Kab. Tulang Bawang Barat, Semua Kecamatan, Semua Kel/Desa	DANA ALOKASI UMUM (DAU)	Memperkuat reformasi politik, hukum dan birokrasi, serta memperkuat pencegahan dan pemberantasan korupsi, narkoba, judi, dan penyeludupan.	- -			680.000.000,00	INSPEKTORAT DAERAH
	6.01.01.2.09	Pemeliharaan Barang Milik Daerah Penunjang Urusan Pemerintahan Daerah	*Jumlah Barang Milik Daerah terpelihara dengan baik serta perizinannya dibayarkan teratur*				-	100 Persen	174.350.000,00	129.880.000,00	119.000.000,00	-55.350.000,00			Memperkuat reformasi politik, hukum dan birokrasi, serta memperkuat pencegahan dan pemberantasan korupsi, narkoba, judi, dan penyeludupan.	Tatakelola Pemerintahan Terintegrasi, Taat Azaz dan Kolaboratif Tatakelola Pemerintahan Terintegrasi, Taat Azaz dan Kolaboratif	Jumlah Barang Milik Daerah terpelihara dengan baik serta perizinannya dibayarkan teratur		245.000.000,00	INSPEKTORAT DAERAH
	6.01.01.2.09.0002	Penyediaan Jasa Pemeliharaan, Biaya Pemeliharaan, Pajak dan Perizinan Kendaraan Dinas Operasional atau Lapangan																		
			Jumlah Kendaraan Dinas Operasional atau Lapangan yang Dipelihara dan dibayarkan Pajak dan Perizinannya				13 Unit	13 Unit	144.350.000,00	124.880.000,00	119.000.000,00	-25.350.000,00	Kab. Tulang Bawang Barat, Semua Kecamatan, Semua Kel/Desa	DANA ALOKASI UMUM (DAU)	Memperkuat reformasi politik, hukum dan birokrasi, serta memperkuat pencegahan dan pemberantasan korupsi, narkoba, judi, dan penyeludupan.	Tatakelola Pemerintahan Terintegrasi, Taat Azaz dan Kolaboratif Tatakelola Pemerintahan Terintegrasi, Taat Azaz dan Kolaboratif			175.000.000,00	INSPEKTORAT DAERAH
	6.01.01.2.09.0006	Pemeliharaan Peralatan dan Mesin Lainnya																		
			Jumlah Peralatan dan Mesin Lainnya yang Dipelihara				14 Unit	14 Unit	30.000.000,00	5.000.000,00	0,00	-30.000.000,00	Kab. Tulang Bawang Barat, Semua Kecamatan, Semua Kel/Desa	DANA ALOKASI UMUM (DAU)	Memperkuat reformasi politik, hukum dan birokrasi, serta memperkuat pencegahan dan pemberantasan korupsi, narkoba, judi, dan penyeludupan.	Tatakelola Pemerintahan Terintegrasi, Taat Azaz dan Kolaboratif Tatakelola Pemerintahan Terintegrasi, Taat Azaz dan Kolaboratif			70.000.000,00	INSPEKTORAT DAERAH
2.	**6.01.02**	**PROGRAM PENYELENGGARAAN PENGAWASAN**	**Jumlah Temuan Hasil Pemeriksaan BPK (n-1)**				**82 Persen**	**100 Persen**	**767.670.000,00**	**483.910.000,00**	**141.900.000,00**	**2.282.330.000,00**							**3.050.000.000,00**	

NO	KODE	URUSAN / BIDANG URUSAN / PROGRAM / OUTCOME / KEGIATAN / SUB KEGIATAN	INDIKATOR PROGRAM / KEGIATAN / SUB KEGIATAN	TARGET AKHIR PERIODE RENSTRA OPD	REALISASI CAPAIAN RENJA OPD TAHUN 2024	PRAKIRAAN CAPAIAN TARGET RENJA OPD TAHUN 2025	CAPAIAN KINERJA DAN KERANGKA PENDANAAN										KELOMPOK SASARAN	PRAKIRAAN MAJU RENCANA TAHUN 2027		PERANGKAT DAERAH PENANGGUNG JAWAB
							TARGET 2026		PAGU INDIKATIF (Rp)			Bertambah/Berkurang (10-12)	LOKASI	SUMBER DANA	PRIORITAS			TARGET	PAGU INDIKATIF (Rp)	
							SEBELUM	SESUDAH	RKPD 2026	APBD 2026	RKPD PERUBAHAN 2026				NASIONAL	DAERAH				
1	2	3	4	5	6	7	8	9	10	11	12	13	14	15	16	17	18	19	20	21
	6.01.02.2.01	Penyelenggaraan Pengawasan Internal	*Jumlah Pengawasan terukur dalam periode waktu pengawasan*				-	12 Bulan	517.670.000,00	373.910.000,00	59.400.000,00	-458.270.000,00			Memperkuat reformasi politik, hukum dan birokrasi, serta memperkuat pencegahan dan pemberantasan korupsi, narkoba, judi, dan penyeludupan.	- -	Jumlah Pengawasan terukur dalam periode waktu pengawasan		2.600.000.000,00	INSPEKTORAT DAERAH
	6.01.02.2.01.0001	Pengawasan Kinerja Pemerintah Daerah																		
			Jumlah Laporan Hasil Pengawasan Kinerja Pemerintah Daerah				25 Laporan	25 Laporan	89.265.000,00	69.682.500,00	0,00	-89.265.000,00	Kab. Tulang Bawang Barat, Tulang Bawang Tengah, Semua Kel/Desa	DANA ALOKASI UMUM (DAU)	Memperkuat reformasi politik, hukum dan birokrasi, serta memperkuat pencegahan dan pemberantasan korupsi, narkoba, judi, dan penyeludupan.	- -			450.000.000,00	INSPEKTORAT DAERAH
	6.01.02.2.01.0001	Pengawasan Kinerja Pemerintah Daerah																		
	6.01.02.2.01.0002	Pengawasan Keuangan Pemerintah Daerah																		
			Jumlah Laporan Hasil Pengawasan Keuangan Pemerintah Daerah				20 Laporan	20 Laporan	74.460.000,00	37.230.000,00	0,00	-74.460.000,00	Kab. Tulang Bawang Barat, Semua Kecamatan, Semua Kel/Desa	DANA ALOKASI UMUM (DAU)	Memperkuat reformasi politik, hukum dan birokrasi, serta memperkuat pencegahan dan pemberantasan korupsi, narkoba, judi, dan penyeludupan.	Tatakelola Pemerintahan Terintegrasi, Taat Azaz dan Kolaboratif Tatakelola Pemerintahan Terintegrasi, Taat Azaz dan Kolaboratif			400.000.000,00	INSPEKTORAT DAERAH
	6.01.02.2.01.0003	Reviu Laporan Kinerja																		
			Jumlah Laporan Hasil Reviu Laporan Kinerja				15 Laporan	15 Laporan	82.650.000,00	51.300.000,00	4.500.000,00	-78.150.000,00	Kab. Tulang Bawang Barat, Semua Kecamatan, Semua Kel/Desa	DANA ALOKASI UMUM (DAU)	Memperkuat reformasi politik, hukum dan birokrasi, serta memperkuat pencegahan dan pemberantasan korupsi, narkoba, judi, dan penyeludupan.	Tatakelola Pemerintahan Terintegrasi, Taat Azaz dan Kolaboratif Tatakelola Pemerintahan Terintegrasi, Taat Azaz dan Kolaboratif			300.000.000,00	INSPEKTORAT DAERAH
	6.01.02.2.01.0004	Reviu Laporan Keuangan																		
			Jumlah Laporan Hasil Reviu Laporan Keuangan				10 Laporan	10 Laporan	55.350.000,00	42.675.000,00	1.800.000,00	-53.550.000,00	Kab. Tulang Bawang Barat, Semua Kecamatan, Semua Kel/Desa	DANA ALOKASI UMUM (DAU)	Memperkuat reformasi politik, hukum dan birokrasi, serta memperkuat pencegahan dan pemberantasan korupsi, narkoba, judi, dan penyeludupan.	Tatakelola Pemerintahan Terintegrasi, Taat Azaz dan Kolaboratif Tatakelola Pemerintahan Terintegrasi, Taat Azaz dan Kolaboratif			300.000.000,00	INSPEKTORAT DAERAH
	6.01.02.2.01.0005	Pengawasan Desa																		
			Jumlah Laporan Hasil Pengawasan Desa				15 Laporan	15 Laporan	90.000.000,00	70.000.000,00	40.500.000,00	-49.500.000,00	Kab. Tulang Bawang Barat, Semua Kecamatan, Semua Kel/Desa	DANA ALOKASI UMUM (DAU)	Memperkuat reformasi politik, hukum dan birokrasi, serta memperkuat pencegahan dan pemberantasan korupsi, narkoba, judi, dan penyeludupan.	Tatakelola Pemerintahan Terintegrasi, Taat Azaz dan Kolaboratif Tatakelola Pemerintahan Terintegrasi, Taat Azaz dan Kolaboratif			350.000.000,00	INSPEKTORAT DAERAH
	6.01.02.2.01.0006	Kerja Sama Pengawasan Internal																		
			Jumlah Kesepakatan Pengawasan Internal yang Terbentuk				2 Kesepakatan	2 Kesepakatan	10.000.000,00	5.000.000,00	8.100.000,00	-1.900.000,00	Kab. Tulang Bawang Barat, Semua Kecamatan, Semua Kel/Desa	DANA ALOKASI UMUM (DAU)	Memperkuat reformasi politik, hukum dan birokrasi, serta memperkuat pencegahan dan pemberantasan korupsi, narkoba, judi, dan penyeludupan.	Tatakelola Pemerintahan Terintegrasi, Taat Azaz dan Kolaboratif Tatakelola Pemerintahan Terintegrasi, Taat Azaz dan Kolaboratif			150.000.000,00	INSPEKTORAT DAERAH
	6.01.02.2.01.0007	Monitoring dan Evaluasi Tindak Lanjut Hasil Pemeriksaan BPK RI dan Tindak Lanjut Hasil Pemeriksaan APIP																		
			Jumlah Dokumen Hasil Monitoring dan Evaluasi Tindak Lanjut Hasil Pemeriksaan BPK RI dan Tindak Lanjut Hasil Pemeriksaan APIP				4 Dokumen	4 Dokumen	26.680.000,00	28.340.000,00	4.500.000,00	-22.180.000,00	Kab. Tulang Bawang Barat, Semua Kecamatan, Semua Kel/Desa	DANA ALOKASI UMUM (DAU)	Memperkuat reformasi politik, hukum dan birokrasi, serta memperkuat pencegahan dan pemberantasan korupsi, narkoba, judi, dan penyeludupan.	Tatakelola Pemerintahan Terintegrasi, Taat Azaz dan Kolaboratif Tatakelola Pemerintahan Terintegrasi, Taat Azaz dan Kolaboratif			200.000.000,00	INSPEKTORAT DAERAH
	6.01.02.2.02	Penyelenggaraan Pengawasan dengan Tujuan Tertentu	*Jumlah Temuan Kasus tertentu yang di tangani sesuai prosedur*				-	80 Persen	250.000.000,00	110.000.000,00	82.500.000,00	-167.500.000,00			Memperkuat reformasi politik, hukum dan birokrasi, serta memperkuat pencegahan dan pemberantasan korupsi, narkoba, judi, dan penyeludupan.	Tatakelola Pemerintahan Terintegrasi, Taat Azaz dan Kolaboratif Tatakelola Pemerintahan Terintegrasi, Taat Azaz dan Kolaboratif	Jumlah Temuan Kasus tertentu yang di tangani sesuai prosedur		450.000.000,00	INSPEKTORAT DAERAH
	6.01.02.2.02.0001	Penanganan Penyelesaian Kerugian Negara/Daerah																		
			Jumlah Laporan Penyelesaian Kerugian Negara/Daerah yang Ditangani				8 Laporan	8 Laporan	125.000.000,00	50.000.000,00	0,00	-125.000.000,00	Kab. Tulang Bawang Barat, Semua Kecamatan, Semua Kel/Desa	DANA ALOKASI UMUM (DAU)	Memperkuat reformasi politik, hukum dan birokrasi, serta memperkuat pencegahan dan pemberantasan korupsi, narkoba, judi, dan penyeludupan.	Tatakelola Pemerintahan Terintegrasi, Taat Azaz dan Kolaboratif Tatakelola Pemerintahan Terintegrasi, Taat Azaz dan Kolaboratif			200.000.000,00	INSPEKTORAT DAERAH
	6.01.02.2.02.0002	Pengawasan dengan Tujuan Tertentu																		
			Jumlah Laporan Hasil Pengawasan Dengan Tujuan Tertentu				17 Laporan	17 Laporan	125.000.000,00	60.000.000,00	82.500.000,00	-42.500.000,00	Kab. Tulang Bawang Barat, Semua Kecamatan, Semua Kel/Desa	DANA ALOKASI UMUM (DAU)	Memperkuat reformasi politik, hukum dan birokrasi, serta memperkuat pencegahan dan pemberantasan korupsi, narkoba, judi, dan penyeludupan.	Tatakelola Pemerintahan Terintegrasi, Taat Azaz dan Kolaboratif Tatakelola Pemerintahan Terintegrasi, Taat Azaz dan Kolaboratif			250.000.000,00	INSPEKTORAT DAERAH
3.	**6.01.03**	**PROGRAM PERUMUSAN KEBIJAKAN, PENDAMPINGAN DAN ASISTENSI**	**Persentase Capaian Layanan Perumusan Kebijakan, Pendampingan dan Asistensi**				**80 Persen**	**100 Persen**	**6.095.629.672,00**	**6.299.258.858,00**	**6.494.745.518,00**	**-4.545.629.672,00**							**1.550.000.000,00**	

NO	KODE	URUSAN / BIDANG URUSAN / PROGRAM / OUTCOME / KEGIATAN / SUB KEGIATAN	INDIKATOR PROGRAM / KEGIATAN / SUB KEGIATAN	TARGET AKHIR PERIODE RENSTRA OPD	REALISASI CAPAIAN RENJA OPD TAHUN 2024	PRAKIRAAN CAPAIAN TARGET RENJA OPD TAHUN 2025	CAPAIAN KINERJA DAN KERANGKA PENDANAAN										KELOMPOK SASARAN	PRAKIRAAN MAJU RENCANA TAHUN 2027		PERANGKAT DAERAH PENANGGUNG JAWAB
							TARGET 2026		PAGU INDIKATIF (Rp)			Bertambah/Berkurang (10-12)	LOKASI	SUMBER DANA	PRIORITAS			TARGET	PAGU INDIKATIF (Rp)	
							SEBELUM	SESUDAH	RKPD 2026	APBD 2026	RKPD PERUBAHAN 2026				NASIONAL	DAERAH				
1	2	3	4	5	6	7	8	9	10	11	12	13	14	15	16	17	18	19	20	21
	6.01.03.2.01	Perumusan Kebijakan Teknis di Bidang Pengawasan dan Fasilitasi Pengawasan	*Jumlah Kebijakan Teknis yang Selesai*				-	1 Kegiatan	5.757.867.672,00	5.757.415.358,00	6.400.845.518,00	642.977.846,00			Memperkuat reformasi politik, hukum dan birokrasi, serta memperkuat pencegahan dan pemberantasan korupsi, narkoba, judi, dan penyeludupan.	Tatakelola Pemerintahan Terintegrasi, Taat Azaz dan Kolaboratif Tatakelola Pemerintahan Terintegrasi, Taat Azaz dan Kolaboratif	-		250.000.000,00	INSPEKTORAT DAERAH
	6.01.03.2.01.0001	Perumusan Kebijakan Teknis di Bidang Pengawasan																		
			Jumlah Rekomendasi Kebijakan Teknis di Bidang Pengawasan yang Disusun				1 Rekomendasi	1 Rekomendasi	5.757.867.672,00	5.757.415.358,00	6.400.845.518,00	642.977.846,00	Kab. Tulang Bawang Barat, Semua Kecamatan, Semua Kel/Desa	DANA ALOKASI UMUM (DAU)	Memperkuat reformasi politik, hukum dan birokrasi, serta memperkuat pencegahan dan pemberantasan korupsi, narkoba, judi, dan penyeludupan.	Tatakelola Pemerintahan Terintegrasi, Taat Azaz dan Kolaboratif Tatakelola Pemerintahan Terintegrasi, Taat Azaz dan Kolaboratif			250.000.000,00	INSPEKTORAT DAERAH
	6.01.03.2.02	Pendampingan dan Asistensi	*Jumlah Perangkat Daerah yang dilakukan Pendampingan dan Asistensi*				-	25 Perangkat Daerah	337.762.000,00	541.843.500,00	93.900.000,00	-243.862.000,00			Memperkuat reformasi politik, hukum dan birokrasi, serta memperkuat pencegahan dan pemberantasan korupsi, narkoba, judi, dan penyeludupan.	Tatakelola Pemerintahan Terintegrasi, Taat Azaz dan Kolaboratif Tatakelola Pemerintahan Terintegrasi, Taat Azaz dan Kolaboratif	Jumlah Perangkat Daerah yang dilakukan Pendampingan dan Asistensi		1.300.000.000,00	INSPEKTORAT DAERAH
	6.01.03.2.02.0001	Pendampingan dan Asistensi Urusan Pemerintahan Daerah																		
			Jumlah Perangkat Daerah yang Dilakukan Pendampingan dan Asistensi Urusan Pemerintahan Daerah				20 perangkat daerah	20 perangkat daerah	21.800.000,00	47.400.000,00	23.100.000,00	1.300.000,00	Kab. Tulang Bawang Barat, Semua Kecamatan, Semua Kel/Desa	DANA ALOKASI UMUM (DAU)	Memperkuat reformasi politik, hukum dan birokrasi, serta memperkuat pencegahan dan pemberantasan korupsi, narkoba, judi, dan penyeludupan.	Tatakelola Pemerintahan Terintegrasi, Taat Azaz dan Kolaboratif Tatakelola Pemerintahan Terintegrasi, Taat Azaz dan Kolaboratif			200.000.000,00	INSPEKTORAT DAERAH
	6.01.03.2.02.0002	Pendampingan, Asistensi, Verifikasi, dan Penilaian Reformasi Birokrasi																		
			Jumlah Perangkat Daerah yang Dilakukan Pendampingan, Asistensi, Verifikasi, dan Penilaian Reformasi Birokrasi				25 perangkat daerah	25 perangkat daerah	127.760.000,00	56.642.500,00	13.956.000,00	-113.804.000,00	Kab. Tulang Bawang Barat, Semua Kecamatan, Semua Kel/Desa	DANA ALOKASI UMUM (DAU)	Memperkuat reformasi politik, hukum dan birokrasi, serta memperkuat pencegahan dan pemberantasan korupsi, narkoba, judi, dan penyeludupan.	Tatakelola Pemerintahan Terintegrasi, Taat Azaz dan Kolaboratif Tatakelola Pemerintahan Terintegrasi, Taat Azaz dan Kolaboratif			350.000.000,00	INSPEKTORAT DAERAH
	6.01.03.2.02.0003	Koordinasi, Monitoring dan Evaluasi serta Verifikasi Pencegahan dan Pemberantasan Korupsi																		
			Jumlah Kegiatan Koordinasi, Monitoring dan Evaluasi serta Verifikasi Pencegahan dan Pemberantasan Korupsi				23 Kegiatan	23 Kegiatan	163.482.000,00	75.441.000,00	8.209.000,00	-155.273.000,00	Kab. Tulang Bawang Barat, Semua Kecamatan, Semua Kel/Desa	DANA ALOKASI UMUM (DAU)	Memperkuat reformasi politik, hukum dan birokrasi, serta memperkuat pencegahan dan pemberantasan korupsi, narkoba, judi, dan penyeludupan.	Tatakelola Pemerintahan Terintegrasi, Taat Azaz dan Kolaboratif Tatakelola Pemerintahan Terintegrasi, Taat Azaz dan Kolaboratif			550.000.000,00	INSPEKTORAT DAERAH
	6.01.03.2.02.0004	Pendampingan, Asistensi dan Verifikasi Penegakan Integritas																		
			Jumlah Perangkat Daerah yang Dilakukan Pendampingan, Asistensi dan Verifikasi Penegakan Integritas				20 perangkat daerah	20 perangkat daerah	24.720.000,00	362.360.000,00	48.635.000,00	23.915.000,00	Kab. Tulang Bawang Barat, Semua Kecamatan, Semua Kel/Desa	DANA ALOKASI UMUM (DAU)	Memperkuat reformasi politik, hukum dan birokrasi, serta memperkuat pencegahan dan pemberantasan korupsi, narkoba, judi, dan penyeludupan.	Tatakelola Pemerintahan Terintegrasi, Taat Azaz dan Kolaboratif Tatakelola Pemerintahan Terintegrasi, Taat Azaz dan Kolaboratif			200.000.000,00	INSPEKTORAT DAERAH
		KECAMATAN TULANG BAWANG TENGAH							**3.379.811.298,00**	**3.345.584.632,00**	**3.109.980.688,00**	**-269.830.610,00**							**3.364.710.798,00**	
	7	**UNSUR KEWILAYAHAN**							**3.379.811.298,00**	**3.345.584.632,00**	**3.109.980.688,00**	**-269.830.610,00**							**3.364.710.798,00**	
	7.01	**KECAMATAN**							**3.379.811.298,00**	**3.345.584.632,00**	**3.109.980.688,00**	**-269.830.610,00**							**3.364.710.798,00**	
1.	**7.01.01**	**PROGRAM PENUNJANG URUSAN PEMERINTAHAN DAERAH KABUPATEN/KOTA**	**Terlaksanya Program Penunjang Urusan Pemerintahan Daerah Kabupaten/Kota**				**100 Persen**	**100 Persen**	**2.438.994.298,00**	**2.432.044.832,00**	**2.328.790.443,00**	**16.088.500,00**							**2.455.082.798,00**	
	7.01.01.2.01	Perencanaan, Penganggaran, dan Evaluasi Kinerja Perangkat Daerah	*Terlaksanya Perencanaan, Penganggaran, dan Evaluasi Kinerja Perangkat Daerah*				100 Persen	100 Persen	12.250.000,00	5.250.000,00	0,00	-12.250.000,00			Membangun dari desa dan dari bawah untuk pertumbuhan ekonomi, pemerataan ekonomi dan pemberantasan kemiskinan.	Tatakelola Pemerintahan Terintegrasi, Taat Azaz dan Kolaboratif Tatakelola Pemerintahan Terintegrasi, Taat Azaz dan Kolaboratif	Kinerja Perangkat Daerah		21.336.497,00	KECAMATAN TULANG BAWANG TENGAH
	7.01.01.2.01.0001	Penyusunan Dokumen Perencanaan Perangkat Daerah																		
			Jumlah Dokumen Perencanaan Perangkat Daerah				1 Dokumen	1 Dokumen	2.650.000,00	750.000,00	0,00	-2.650.000,00	Kab. Tulang Bawang Barat, Tulang Bawang Tengah, Semua Kel/Desa	DANA ALOKASI UMUM (DAU)	Membangun dari desa dan dari bawah untuk pertumbuhan ekonomi, pemerataan ekonomi dan pemberantasan kemiskinan.	Tatakelola Pemerintahan Terintegrasi, Taat Azaz dan Kolaboratif Tatakelola Pemerintahan Terintegrasi, Taat Azaz dan Kolaboratif			3.500.000,00	KECAMATAN TULANG BAWANG TENGAH
	7.01.01.2.01.0002	Koordinasi dan Penyusunan Dokumen RKA-SKPD																		
			Jumlah Dokumen RKA-SKPD dan Laporan Hasil Koordinasi Penyusunan Dokumen RKA-SKPD				1 Dokumen	1 Dokumen	1.600.000,00	500.000,00	0,00	-1.600.000,00	Kab. Tulang Bawang Barat, Tulang Bawang Tengah, Semua Kel/Desa	DANA ALOKASI UMUM (DAU)	Membangun dari desa dan dari bawah untuk pertumbuhan ekonomi, pemerataan ekonomi dan pemberantasan kemiskinan.	Tatakelola Pemerintahan Terintegrasi, Taat Azaz dan Kolaboratif Tatakelola Pemerintahan Terintegrasi, Taat Azaz dan Kolaboratif			3.000.000,00	KECAMATAN TULANG BAWANG TENGAH
	7.01.01.2.01.0003	Koordinasi dan Penyusunan Dokumen Perubahan RKA-SKPD																		
			Jumlah Dokumen Perubahan RKA-SKPD dan Laporan Hasil Koordinasi Penyusunan Dokumen Perubahan RKA-SKPD				1 Dokumen	1 Dokumen	1.600.000,00	500.000,00	0,00	-1.600.000,00	Kab. Tulang Bawang Barat, Tulang Bawang Tengah, Semua Kel/Desa	DANA ALOKASI UMUM (DAU)	Membangun dari desa dan dari bawah untuk pertumbuhan ekonomi, pemerataan ekonomi dan pemberantasan kemiskinan.	Tatakelola Pemerintahan Terintegrasi, Taat Azaz dan Kolaboratif Tatakelola Pemerintahan Terintegrasi, Taat Azaz dan Kolaboratif			3.000.000,00	KECAMATAN TULANG BAWANG TENGAH
	7.01.01.2.01.0004	Koordinasi dan Penyusunan DPA-SKPD																		

NO	KODE	URUSAN / BIDANG URUSAN / PROGRAM / OUTCOME / KEGIATAN / SUB KEGIATAN	INDIKATOR PROGRAM / KEGIATAN / SUB KEGIATAN	TARGET AKHIR PERIODE RENSTRA OPD	REALISASI CAPAIAN RENJA OPD TAHUN 2024	PRAKIRAAN CAPAIAN TARGET RENJA OPD TAHUN 2025	CAPAIAN KINERJA DAN KERANGKA PENDANAAN										KELOMPOK SASARAN	PRAKIRAAN MAJU RENCANA TAHUN 2027		PERANGKAT DAERAH PENANGGUNG JAWAB
							TARGET 2026		PAGU INDIKATIF (Rp)			Bertambah/Berkurang (10-12)	LOKASI	SUMBER DANA	PRIORITAS			TARGET	PAGU INDIKATIF (Rp)	
							SEBELUM	SESUDAH	RKPD 2026	APBD 2026	RKPD PERUBAHAN 2026				NASIONAL	DAERAH				
1	2	3	4	5	6	7	8	9	10	11	12	13	14	15	16	17	18	19	20	21
			Jumlah Dokumen DPA-SKPD dan Laporan Hasil Koordinasi Penyusunan Dokumen DPA-SKPD				1 Dokumen	1 Dokumen	1.600.000,00	500.000,00	0,00	-1.600.000,00	Kab. Tulang Bawang Barat, Tulang Bawang Tengah, Semua Kel/Desa	DANA ALOKASI UMUM (DAU)	Membangun dari desa dan dari bawah untuk pertumbuhan ekonomi, pemerataan ekonomi dan pemberantasan kemiskinan.	- -			3.500.000,00	KECAMATAN TULANG BAWANG TENGAH
	7.01.01.2.01.0005	Koordinasi dan Penyusunan Perubahan DPA- SKPD																		
			Jumlah Dokumen Perubahan DPA-SKPD dan Laporan Hasil Koordinasi Penyusunan Dokumen Perubahan DPA-SKPD				1 Dokumen	1 Dokumen	1.600.000,00	500.000,00	0,00	-1.600.000,00	Kab. Tulang Bawang Barat, Tulang Bawang Tengah, Semua Kel/Desa	DANA ALOKASI UMUM (DAU)	Membangun dari desa dan dari bawah untuk pertumbuhan ekonomi, pemerataan ekonomi dan pemberantasan kemiskinan.	Tatakelola Pemerintahan Terintegrasi, Taat Azaz dan Kolaboratif Tatakelola Pemerintahan Terintegrasi, Taat Azaz dan Kolaboratif			2.836.497,00	KECAMATAN TULANG BAWANG TENGAH
	7.01.01.2.01.0006	Koordinasi dan Penyusunan Laporan Capaian Kinerja dan Ikhtisar Realisasi Kinerja SKPD																		
			Jumlah Laporan Capaian Kinerja dan Ikhtisar Realisasi Kinerja SKPD dan Laporan Hasil Koordinasi Penyusunan Laporan Capaian Kinerja dan Ikhtisar Realisasi Kinerja SKPD				1 Laporan	1 Laporan	1.600.000,00	500.000,00	0,00	-1.600.000,00	Kab. Tulang Bawang Barat, Tulang Bawang Tengah, Semua Kel/Desa	DANA ALOKASI UMUM (DAU)	Membangun dari desa dan dari bawah untuk pertumbuhan ekonomi, pemerataan ekonomi dan pemberantasan kemiskinan.	Tatakelola Pemerintahan Terintegrasi, Taat Azaz dan Kolaboratif Tatakelola Pemerintahan Terintegrasi, Taat Azaz dan Kolaboratif			2.500.000,00	KECAMATAN TULANG BAWANG TENGAH
	7.01.01.2.01.0007	Evaluasi Kinerja Perangkat Daerah																		
			Jumlah Laporan Evaluasi Kinerja Perangkat Daerah				1 Laporan	1 Laporan	1.600.000,00	500.000,00	0,00	-1.600.000,00	Kab. Tulang Bawang Barat, Tulang Bawang Tengah, Semua Kel/Desa	DANA ALOKASI UMUM (DAU)	Membangun dari desa dan dari bawah untuk pertumbuhan ekonomi, pemerataan ekonomi dan pemberantasan kemiskinan.	Tatakelola Pemerintahan Terintegrasi, Taat Azaz dan Kolaboratif Tatakelola Pemerintahan Terintegrasi, Taat Azaz dan Kolaboratif			3.000.000,00	KECAMATAN TULANG BAWANG TENGAH
	7.01.01.2.01.0009	Pelaksanaan Pengumpulan Data Statistik Sektoral Daerah																		
			Jumlah Data Statistik Sektoral Daerah yang Telah Dikumpulkan dan Diperiksa Lingkup Perangkat Daerah				-	1 Data	0,00	1.500.000,00	0,00	0,00	Kab. Tulang Bawang Barat, Tulang Bawang Tengah, Semua Kel/Desa	DANA ALOKASI UMUM (DAU)	-	Tatakelola Pemerintahan Terintegrasi, Taat Azaz dan Kolaboratif Tatakelola Pemerintahan Terintegrasi, Taat Azaz dan Kolaboratif			0,00	KECAMATAN TULANG BAWANG TENGAH
	7.01.01.2.02	Administrasi Keuangan Perangkat Daerah	*Tersedianya Administrasi Keuangan Perangkat Daerah*				100 Persen	100 Persen	2.249.690.798,00	2.294.851.632,00	2.182.390.443,00	-67.300.355,00			Membangun dari desa dan dari bawah untuk pertumbuhan ekonomi, pemerataan ekonomi dan pemberantasan kemiskinan.	Tatakelola Pemerintahan Terintegrasi, Taat Azaz dan Kolaboratif Tatakelola Pemerintahan Terintegrasi, Taat Azaz dan Kolaboratif	Aparatur Kecamatan		2.264.212.301,00	KECAMATAN TULANG BAWANG TENGAH
	7.01.01.2.02.0001	Penyediaan Gaji dan Tunjangan ASN																		
			Jumlah Orang yang Menerima Gaji dan Tunjangan ASN				21 Orang/bulan	21 Orang/bulan	2.202.010.798,00	2.248.771.632,00	2.136.310.443,00	-65.700.355,00	Kab. Tulang Bawang Barat, Tulang Bawang Tengah, Semua Kel/Desa	DANA ALOKASI UMUM (DAU)	Membangun dari desa dan dari bawah untuk pertumbuhan ekonomi, pemerataan ekonomi dan pemberantasan kemiskinan.	Tatakelola Pemerintahan Terintegrasi, Taat Azaz dan Kolaboratif Tatakelola Pemerintahan Terintegrasi, Taat Azaz dan Kolaboratif			2.218.132.301,00	KECAMATAN TULANG BAWANG TENGAH
	7.01.01.2.02.0003	Pelaksanaan Penatausahaan dan Pengujian/Verifikasi Keuangan SKPD																		
			Jumlah Dokumen Penatausahaan dan Pengujian/Verifikasi Keuangan SKPD				1 Dokumen	1 Dokumen	46.080.000,00	46.080.000,00	46.080.000,00	0,00	Kab. Tulang Bawang Barat, Tulang Bawang Tengah, Semua Kel/Desa	DANA ALOKASI UMUM (DAU)	Membangun dari desa dan dari bawah untuk pertumbuhan ekonomi, pemerataan ekonomi dan pemberantasan kemiskinan.	Tatakelola Pemerintahan Terintegrasi, Taat Azaz dan Kolaboratif Tatakelola Pemerintahan Terintegrasi, Taat Azaz dan Kolaboratif			46.080.000,00	KECAMATAN TULANG BAWANG TENGAH
	7.01.01.2.02.0007	Koordinasi dan Penyusunan Laporan Keuangan Bulanan/ Triwulanan/ Semesteran SKPD																		
			Jumlah Laporan Keuangan Bulanan/ Triwulanan/ Semesteran SKPD dan Laporan Koordinasi Penyusunan Laporan Keuangan Bulanan/Triwulanan/Semesteran SKPD				1 Laporan	1 Laporan	1.600.000,00	0,00	0,00	-1.600.000,00	Kab. Tulang Bawang Barat, Tulang Bawang Tengah, Semua Kel/Desa	DANA ALOKASI UMUM (DAU)	Membangun dari desa dan dari bawah untuk pertumbuhan ekonomi, pemerataan ekonomi dan pemberantasan kemiskinan.	Tatakelola Pemerintahan Terintegrasi, Taat Azaz dan Kolaboratif Tatakelola Pemerintahan Terintegrasi, Taat Azaz dan Kolaboratif			0,00	KECAMATAN TULANG BAWANG TENGAH
	7.01.01.2.03	Administrasi Barang Milik Daerah pada Perangkat Daerah	*Tersedianya Administrasi Barang Milik Daerah pada Perangkat Daerah*				100 Persen	100 Persen	4.800.000,00	4.800.000,00	4.800.000,00	0,00			Membangun dari desa dan dari bawah untuk pertumbuhan ekonomi, pemerataan ekonomi dan pemberantasan kemiskinan.	Tatakelola Pemerintahan Terintegrasi, Taat Azaz dan Kolaboratif Tatakelola Pemerintahan Terintegrasi, Taat Azaz dan Kolaboratif	Kinerja Perangkat Daerah		4.800.000,00	KECAMATAN TULANG BAWANG TENGAH
	7.01.01.2.03.0006	Penatausahaan Barang Milik Daerah pada SKPD																		
			Jumlah Laporan Penatausahaan Barang Milik Daerah pada SKPD				1 Laporan	1 Laporan	4.800.000,00	4.800.000,00	4.800.000,00	0,00	Kab. Tulang Bawang Barat, Tulang Bawang Tengah, Semua Kel/Desa	DANA ALOKASI UMUM (DAU)	Membangun dari desa dan dari bawah untuk pertumbuhan ekonomi, pemerataan ekonomi dan pemberantasan kemiskinan.	Tatakelola Pemerintahan Terintegrasi, Taat Azaz dan Kolaboratif Tatakelola Pemerintahan Terintegrasi, Taat Azaz dan Kolaboratif			4.800.000,00	KECAMATAN TULANG BAWANG TENGAH
	7.01.01.2.05	Administrasi Kepegawaian Perangkat Daerah	*Tersedianya Administrasi Kepegawaian Perangkat Daerah*				100 Persen	100 Persen	1.600.000,00	3.500.000,00	3.500.000,00	1.900.000,00			-	Tatakelola Pemerintahan Terintegrasi, Taat Azaz dan Kolaboratif Tatakelola Pemerintahan Terintegrasi, Taat Azaz dan Kolaboratif	Aparatur Kecamatan		3.500.000,00	KECAMATAN TULANG BAWANG TENGAH
	7.01.01.2.05.0002	Pengadaan Pakaian Dinas beserta Atribut Kelengkapannya																		
			Jumlah Paket Pakaian Dinas beserta Atribut Kelengkapan				-	1 Paket	0,00	3.500.000,00	3.500.000,00	3.500.000,00	Kab. Tulang Bawang Barat, Tulang Bawang Tengah, Panaragan	DANA ALOKASI UMUM (DAU)	-	Tatakelola Pemerintahan Terintegrasi, Taat Azaz dan Kolaboratif Tatakelola Pemerintahan Terintegrasi, Taat Azaz dan Kolaboratif			3.500.000,00	KECAMATAN TULANG BAWANG TENGAH
	7.01.01.2.05.0005	Monitoring, Evaluasi, dan Penilaian Kinerja Pegawai																		

NO	KODE	URUSAN / BIDANG URUSAN / PROGRAM / OUTCOME / KEGIATAN / SUB KEGIATAN	INDIKATOR PROGRAM / KEGIATAN / SUB KEGIATAN	TARGET AKHIR PERIODE RENSTRA OPD	REALISASI CAPAIAN RENJA OPD TAHUN 2024	PRAKIRAAN CAPAIAN TARGET RENJA OPD TAHUN 2025	CAPAIAN KINERJA DAN KERANGKA PENDANAAN										KELOMPOK SASARAN	PRAKIRAAN MAJU RENCANA TAHUN 2027		PERANGKAT DAERAH PENANGGUNG JAWAB
							TARGET 2026		PAGU INDIKATIF (Rp)			Bertambah/Berkurang (10-12)	LOKASI	SUMBER DANA	PRIORITAS			TARGET	PAGU INDIKATIF (Rp)	
							SEBELUM	SESUDAH	RKPD 2026	APBD 2026	RKPD PERUBAHAN 2026				NASIONAL	DAERAH				
1	2	3	4	5	6	7	8	9	10	11	12	13	14	15	16	17	18	19	20	21
			Jumlah Dokumen Monitoring, Evaluasi, dan Penilaian Kinerja Pegawai				1 Dokumen	1 Dokumen	1.600.000,00	0,00	0,00	-1.600.000,00	Kab. Tulang Bawang Barat, Tulang Bawang Tengah, Semua Kel/Desa	DANA ALOKASI UMUM (DAU)	Membangun dari desa dan dari bawah untuk pertumbuhan ekonomi, pemerataan ekonomi dan pemberantasan kemiskinan.	Tatakelola Pemerintahan Terintegrasi, Taat Azaz dan Kolaboratif Tatakelola Pemerintahan Terintegrasi, Taat Azaz dan Kolaboratif			0,00	KECAMATAN TULANG BAWANG TENGAH
	7.01.01.2.06	Administrasi Umum Perangkat Daerah	*tersedianya Administrasi Umum Perangkat Daerah*				100 Persen	100 Persen	26.719.500,00	4.843.200,00	1.300.000,00	-25.419.500,00			Membangun dari desa dan dari bawah untuk pertumbuhan ekonomi, pemerataan ekonomi dan pemberantasan kemiskinan.	Tatakelola Pemerintahan Terintegrasi, Taat Azaz dan Kolaboratif Tatakelola Pemerintahan Terintegrasi, Taat Azaz dan Kolaboratif	Kinerja Perangkat Daerah		33.000.000,00	KECAMATAN TULANG BAWANG TENGAH
	7.01.01.2.06.0002	Penyediaan Peralatan dan Perlengkapan Kantor																		
			Jumlah Paket Peralatan dan Perlengkapan Kantor yang Disediakan				12 Paket	12 Paket	16.000.000,00	2.500.000,00	1.000.000,00	-15.000.000,00	Kab. Tulang Bawang Barat, Tulang Bawang Tengah, Semua Kel/Desa	DANA ALOKASI UMUM (DAU)	Membangun dari desa dan dari bawah untuk pertumbuhan ekonomi, pemerataan ekonomi dan pemberantasan kemiskinan.	Tatakelola Pemerintahan Terintegrasi, Taat Azaz dan Kolaboratif Tatakelola Pemerintahan Terintegrasi, Taat Azaz dan Kolaboratif			21.000.000,00	KECAMATAN TULANG BAWANG TENGAH
	7.01.01.2.06.0005	Penyediaan Barang Cetakan dan Penggandaan																		
			Jumlah Paket Barang Cetakan dan Penggandaan yang Disediakan				12 Paket	12 Paket	10.719.500,00	2.343.200,00	300.000,00	-10.419.500,00	Kab. Tulang Bawang Barat, Tulang Bawang Tengah, Semua Kel/Desa	DANA ALOKASI UMUM (DAU)	Membangun dari desa dan dari bawah untuk pertumbuhan ekonomi, pemerataan ekonomi dan pemberantasan kemiskinan.	Tatakelola Pemerintahan Terintegrasi, Taat Azaz dan Kolaboratif Tatakelola Pemerintahan Terintegrasi, Taat Azaz dan Kolaboratif			12.000.000,00	KECAMATAN TULANG BAWANG TENGAH
	7.01.01.2.07	Pengadaan Barang Milik Daerah Penunjang Urusan Pemerintah Daerah	*Tersedianya Pengadaan Barang Milik Daerah Penunjang Urusan Pemerintah Daerah*				100 Persen	100 Persen	15.000.000,00	0,00	0,00	-15.000.000,00			Membangun dari desa dan dari bawah untuk pertumbuhan ekonomi, pemerataan ekonomi dan pemberantasan kemiskinan.	Tatakelola Pemerintahan Terintegrasi, Taat Azaz dan Kolaboratif Tatakelola Pemerintahan Terintegrasi, Taat Azaz dan Kolaboratif	Kinerja Perangkat Daerah		0,00	KECAMATAN TULANG BAWANG TENGAH
	7.01.01.2.07.0006	Pengadaan Peralatan dan Mesin Lainnya																		
			Jumlah Unit Peralatan dan Mesin Lainnya yang Disediakan				0 Unit	0 Unit	15.000.000,00	0,00	0,00	-15.000.000,00	Kab. Tulang Bawang Barat, Tulang Bawang Tengah, Semua Kel/Desa	DANA ALOKASI UMUM (DAU)	Membangun dari desa dan dari bawah untuk pertumbuhan ekonomi, pemerataan ekonomi dan pemberantasan kemiskinan.	Tatakelola Pemerintahan Terintegrasi, Taat Azaz dan Kolaboratif Tatakelola Pemerintahan Terintegrasi, Taat Azaz dan Kolaboratif			0,00	KECAMATAN TULANG BAWANG TENGAH
	7.01.01.2.08	Penyediaan Jasa Penunjang Urusan Pemerintahan Daerah	*Terlaksananya Penyediaan Jasa Penunjang Urusan Pemerintahan Daerah*				100 Persen	100 Persen	127.734.000,00	117.600.000,00	135.600.000,00	7.866.000,00			Membangun dari desa dan dari bawah untuk pertumbuhan ekonomi, pemerataan ekonomi dan pemberantasan kemiskinan.	Tatakelola Pemerintahan Terintegrasi, Taat Azaz dan Kolaboratif Tatakelola Pemerintahan Terintegrasi, Taat Azaz dan Kolaboratif	Kinerja Perangkat Daerah		128.234.000,00	KECAMATAN TULANG BAWANG TENGAH
	7.01.01.2.08.0002	Penyediaan Jasa Komunikasi, Sumber Daya Air dan Listrik																		
			Jumlah Laporan Penyediaan Jasa Komunikasi, Sumber Daya Air dan Listrik yang Disediakan				12 Laporan	12 Laporan	7.200.000,00	7.200.000,00	7.200.000,00	0,00	Kab. Tulang Bawang Barat, Tulang Bawang Tengah, Semua Kel/Desa	DANA ALOKASI UMUM (DAU)	Membangun dari desa dan dari bawah untuk pertumbuhan ekonomi, pemerataan ekonomi dan pemberantasan kemiskinan.	Tatakelola Pemerintahan Terintegrasi, Taat Azaz dan Kolaboratif Tatakelola Pemerintahan Terintegrasi, Taat Azaz dan Kolaboratif			7.200.000,00	KECAMATAN TULANG BAWANG TENGAH
	7.01.01.2.08.0004	Penyediaan Jasa Pelayanan Umum Kantor																		
			Jumlah Laporan Penyediaan Jasa Pelayanan Umum Kantor yang Disediakan				1 Laporan	1 Laporan	120.534.000,00	110.400.000,00	128.400.000,00	7.866.000,00	Kab. Tulang Bawang Barat, Tulang Bawang Tengah, Semua Kel/Desa	DANA ALOKASI UMUM (DAU)	Membangun dari desa dan dari bawah untuk pertumbuhan ekonomi, pemerataan ekonomi dan pemberantasan kemiskinan.	Tatakelola Pemerintahan Terintegrasi, Taat Azaz dan Kolaboratif Tatakelola Pemerintahan Terintegrasi, Taat Azaz dan Kolaboratif			121.034.000,00	KECAMATAN TULANG BAWANG TENGAH
	7.01.01.2.09	Pemeliharaan Barang Milik Daerah Penunjang Urusan Pemerintahan Daerah	*Terlaksananya Pemeliharaan Barang Milik Daerah Penunjang Urusan Pemerintahan Daerah*				100 Persen	100 Persen	1.200.000,00	1.200.000,00	1.200.000,00	0,00			Membangun dari desa dan dari bawah untuk pertumbuhan ekonomi, pemerataan ekonomi dan pemberantasan kemiskinan.	Tatakelola Pemerintahan Terintegrasi, Taat Azaz dan Kolaboratif Tatakelola Pemerintahan Terintegrasi, Taat Azaz dan Kolaboratif	Kinerja Perangkat Daerah		0,00	KECAMATAN TULANG BAWANG TENGAH
	7.01.01.2.09.0002	Penyediaan Jasa Pemeliharaan, Biaya Pemeliharaan, Pajak dan Perizinan Kendaraan Dinas Operasional atau Lapangan																		
			Jumlah Kendaraan Dinas Operasional atau Lapangan yang Dipelihara dan dibayarkan Pajak dan Perizinannya				0 Unit	0 Unit	1.200.000,00	1.200.000,00	1.200.000,00	0,00	Kab. Tulang Bawang Barat, Tulang Bawang Tengah, Semua Kel/Desa	DANA ALOKASI UMUM (DAU)	Membangun dari desa dan dari bawah untuk pertumbuhan ekonomi, pemerataan ekonomi dan pemberantasan kemiskinan.	Tatakelola Pemerintahan Terintegrasi, Taat Azaz dan Kolaboratif Tatakelola Pemerintahan Terintegrasi, Taat Azaz dan Kolaboratif			0,00	KECAMATAN TULANG BAWANG TENGAH
2.	**7.01.02**	**PROGRAM PENYELENGGARAAN PEMERINTAHAN DAN PELAYANAN PUBLIK**	**TERLAKSANANYA PROGRAM PENYELENGGARAAN PEMERINTAHAN DAN PELAYANAN PUBLIK**				**100 Persen**	**100 Persen**	**25.000.000,00**	**17.500.000,00**	**1.087.500,00**	**0,00**							**25.000.000,00**	
	7.01.02.2.01	Koordinasi Penyelenggaraan Kegiatan Pemerintahan di Tingkat Kecamatan	*terlaksananya Koordinasi Penyelenggaraan KegiatanPemerintahan di Tingkat Kecamatan*				100 Persen	100 Persen	25.000.000,00	17.500.000,00	1.087.500,00	-23.912.500,00			Membangun dari desa dan dari bawah untuk pertumbuhan ekonomi, pemerataan ekonomi dan pemberantasan kemiskinan.	Tatakelola Pemerintahan Terintegrasi, Taat Azaz dan Kolaboratif Tatakelola Pemerintahan Terintegrasi, Taat Azaz dan Kolaboratif	Masyarakat		25.000.000,00	KECAMATAN TULANG BAWANG TENGAH
	7.01.02.2.01.0002	Peningkatan Efektifitas Kegiatan Pemerintahan di Tingkat Kecamatan																		
			Jumlah Dokumen Peningkatan Efektifitas Kegiatan Pemerintahan di Tingkat Kecamatan				1 Dokumen	1 Dokumen	25.000.000,00	17.500.000,00	1.087.500,00	-23.912.500,00	Kab. Tulang Bawang Barat, Tulang Bawang Tengah, Semua Kel/Desa	DANA ALOKASI UMUM (DAU)	Membangun dari desa dan dari bawah untuk pertumbuhan ekonomi, pemerataan ekonomi dan pemberantasan kemiskinan.	Tatakelola Pemerintahan Terintegrasi, Taat Azaz dan Kolaboratif Tatakelola Pemerintahan Terintegrasi, Taat Azaz dan Kolaboratif			25.000.000,00	KECAMATAN TULANG BAWANG TENGAH

NO	KODE	URUSAN / BIDANG URUSAN / PROGRAM / OUTCOME / KEGIATAN / SUB KEGIATAN	INDIKATOR PROGRAM / KEGIATAN / SUB KEGIATAN	TARGET AKHIR PERIODE RENSTRA OPD	REALISASI CAPAIAN RENJA OPD TAHUN 2024	PRAKIRAAN CAPAIAN TARGET RENJA OPD TAHUN 2025	CAPAIAN KINERJA DAN KERANGKA PENDANAAN										KELOMPOK SASARAN	PRAKIRAAN MAJU RENCANA TAHUN 2027		PERANGKAT DAERAH PENANGGUNG JAWAB
							TARGET 2026		PAGU INDIKATIF (Rp)			Bertambah/Berkurang (10-12)	LOKASI	SUMBER DANA	PRIORITAS			TARGET	PAGU INDIKATIF (Rp)	
							SEBELUM	SESUDAH	RKPD 2026	APBD 2026	RKPD PERUBAHAN 2026				NASIONAL	DAERAH				
1	2	3	4	5	6	7	8	9	10	11	12	13	14	15	16	17	18	19	20	21
3.	**7.01.03**	**PROGRAM PEMBERDAYAAN MASYARAKAT DESA DAN KELURAHAN**	**TERLAKSANANYA PROGRAM PEMBERDAYAAN MASYARAKAT DESA DAN KELURAHAN**				**100 Persen**	**100 Persen**	**835.817.000,00**	**861.040.000,00**	**770.102.745,00**	**-6.189.000,00**							**829.628.000,00**	
	7.01.03.2.01	Koordinasi Kegiatan Pemberdayaan Desa	*Terlaksananya Koordinasi Kegiatan Pemberdayaan Desa*				100 Persen	100 Persen	26.189.000,00	60.000.000,00	18.752.745,00	-7.436.255,00			Membangun dari desa dan dari bawah untuk pertumbuhan ekonomi, pemerataan ekonomi dan pemberantasan kemiskinan.	Tatakelola Pemerintahan Terintegrasi, Taat Azaz dan Kolaboratif Tatakelola Pemerintahan Terintegrasi, Taat Azaz dan Kolaboratif	Aparatur Desa		20.000.000,00	KECAMATAN TULANG BAWANG TENGAH
	7.01.03.2.01.0003	Peningkatan Efektifitas Kegiatan Pemberdayaan Masyarakat di Wilayah Kecamatan																		
			Jumlah Laporan Peningkatan Efektivitas Kegiatan Pemberdayaan Masyarakat di Wilayah Kecamatan				1 Laporan	1 Laporan	26.189.000,00	60.000.000,00	18.752.745,00	-7.436.255,00	Kab. Tulang Bawang Barat, Tulang Bawang Tengah, Semua Kel/Desa	DANA ALOKASI UMUM (DAU)	Membangun dari desa dan dari bawah untuk pertumbuhan ekonomi, pemerataan ekonomi dan pemberantasan kemiskinan.	Tatakelola Pemerintahan Terintegrasi, Taat Azaz dan Kolaboratif Tatakelola Pemerintahan Terintegrasi, Taat Azaz dan Kolaboratif			20.000.000,00	KECAMATAN TULANG BAWANG TENGAH
4.	**7.01.06**	**PROGRAM PEMBINAAN DAN PENGAWASAN PEMERINTAHAN DESA**	**TERLAKSANANYA PROGRAM PEMBINAAN DAN PENGAWASAN PEMERINTAHAN DESA**				**100 Persen**	**100 Persen**	**80.000.000,00**	**34.999.800,00**	**10.000.000,00**	**-25.000.000,00**							**55.000.000,00**	
	7.01.06.2.01	Fasilitasi, Rekomendasi dan Koordinasi Pembinaan dan Pengawasan Pemerintahan Desa	*Terlaksananya Fasilitasi, Rekomendasi dan KoordinasiPembinaan dan Pengawasan Pemerintahan Desa*				100 Persen	100 Persen	80.000.000,00	34.999.800,00	10.000.000,00	-70.000.000,00			Membangun dari desa dan dari bawah untuk pertumbuhan ekonomi, pemerataan ekonomi dan pemberantasan kemiskinan.	Tatakelola Pemerintahan Terintegrasi, Taat Azaz dan Kolaboratif Tatakelola Pemerintahan Terintegrasi, Taat Azaz dan Kolaboratif	Aparatur Desa		55.000.000,00	KECAMATAN TULANG BAWANG TENGAH
	7.01.06.2.01.0003	Fasilitasi Pengelolaan Keuangan Desa dan Pendayagunaan Aset Desa																		
			Jumlah Dokumen yang Difasilitasi dalam rangka Pengelolaan Keuangan Desa dan Pendayagunaan Aset Desa				3 Dokumen	3 Dokumen	50.000.000,00	24.999.800,00	0,00	-50.000.000,00	Kab. Tulang Bawang Barat, Tulang Bawang Tengah, Semua Kel/Desa	DANA ALOKASI UMUM (DAU)	Membangun dari desa dan dari bawah untuk pertumbuhan ekonomi, pemerataan ekonomi dan pemberantasan kemiskinan.	Tatakelola Pemerintahan Terintegrasi, Taat Azaz dan Kolaboratif Tatakelola Pemerintahan Terintegrasi, Taat Azaz dan Kolaboratif			25.000.000,00	KECAMATAN TULANG BAWANG TENGAH
	7.01.06.2.01.0013	Fasilitasi Penyusunan Perencanaan Pembangunan Partisipatif																		
			Jumlah Dokumen Fasilitasi dalam rangka Perencanaan Pembangunan Partisipatif				1 Dokumen	1 Dokumen	30.000.000,00	10.000.000,00	10.000.000,00	-20.000.000,00	Kab. Tulang Bawang Barat, Tulang Bawang Tengah, Semua Kel/Desa	DANA ALOKASI UMUM (DAU)	Membangun dari desa dan dari bawah untuk pertumbuhan ekonomi, pemerataan ekonomi dan pemberantasan kemiskinan.	Tatakelola Pemerintahan Terintegrasi, Taat Azaz dan Kolaboratif Tatakelola Pemerintahan Terintegrasi, Taat Azaz dan Kolaboratif			30.000.000,00	KECAMATAN TULANG BAWANG TENGAH
		KELURAHAN PANARAGAN JAYA							**3.379.811.298,00**	**3.345.584.632,00**	**3.109.980.688,00**	**-269.830.610,00**							**3.364.710.798,00**	
	7	**UNSUR KEWILAYAHAN**							**3.379.811.298,00**	**3.345.584.632,00**	**3.109.980.688,00**	**-269.830.610,00**							**3.364.710.798,00**	
	7.01	**KECAMATAN**							**3.379.811.298,00**	**3.345.584.632,00**	**3.109.980.688,00**	**-269.830.610,00**							**3.364.710.798,00**	
1.	**7.01.03**	**PROGRAM PEMBERDAYAAN MASYARAKAT DESA DAN KELURAHAN**	**TERLAKSANANYA PROGRAM PEMBERDAYAAN MASYARAKAT DESA DAN KELURAHAN**				**100 Persen**	**100 Persen**	**835.817.000,00**	**861.040.000,00**	**770.102.745,00**	**-6.189.000,00**							**829.628.000,00**	
	7.01.03.2.02	Kegiatan Pemberdayaan Kelurahan	*Terlaksananya Kegiatan Pemberdayaan Kelurahan*				100 Persen	100 Persen	809.628.000,00	801.040.000,00	751.350.000,00	-58.278.000,00			Membangun dari desa dan dari bawah untuk pertumbuhan ekonomi, pemerataan ekonomi dan pemberantasan kemiskinan.	Tatakelola Pemerintahan Terintegrasi, Taat Azaz dan Kolaboratif Tatakelola Pemerintahan Terintegrasi, Taat Azaz dan Kolaboratif	Aparatur Kelurahan		809.628.000,00	KECAMATAN TULANG BAWANG TENGAH
	7.01.03.2.02.0003	Pemberdayaan Masyarakat di Kelurahan																		
			Jumlah Pokmas dan Ormas yang Melaksanakan Pemberdayaan Masyarakat di Kelurahan				1 Pokmas / Ormas	1 Pokmas / Ormas	409.628.000,00	416.960.000,00	389.114.000,00	-20.514.000,00	Kab. Tulang Bawang Barat, Tulang Bawang Tengah, Panaragan Jaya	DANA ALOKASI UMUM (DAU)	Membangun dari desa dan dari bawah untuk pertumbuhan ekonomi, pemerataan ekonomi dan pemberantasan kemiskinan.	Tatakelola Pemerintahan Terintegrasi, Taat Azaz dan Kolaboratif Tatakelola Pemerintahan Terintegrasi, Taat Azaz dan Kolaboratif			409.628.000,00	KECAMATAN TULANG BAWANG TENGAH
		KELURAHAN MULYA ASRI							**3.379.811.298,00**	**3.345.584.632,00**	**3.109.980.688,00**	**-269.830.610,00**							**3.364.710.798,00**	
	7	**UNSUR KEWILAYAHAN**							**3.379.811.298,00**	**3.345.584.632,00**	**3.109.980.688,00**	**-269.830.610,00**							**3.364.710.798,00**	
	7.01	**KECAMATAN**							**3.379.811.298,00**	**3.345.584.632,00**	**3.109.980.688,00**	**-269.830.610,00**							**3.364.710.798,00**	
1.	**7.01.03**	**PROGRAM PEMBERDAYAAN MASYARAKAT DESA DAN KELURAHAN**	**TERLAKSANANYA PROGRAM PEMBERDAYAAN MASYARAKAT DESA DAN KELURAHAN**				**100 Persen**	**100 Persen**	**835.817.000,00**	**861.040.000,00**	**770.102.745,00**	**-6.189.000,00**							**829.628.000,00**	
	7.01.03.2.02	Kegiatan Pemberdayaan Kelurahan	*Terlaksananya Kegiatan Pemberdayaan Kelurahan*				100 Persen	100 Persen	809.628.000,00	801.040.000,00	751.350.000,00	-58.278.000,00			Membangun dari desa dan dari bawah untuk pertumbuhan ekonomi, pemerataan ekonomi dan pemberantasan kemiskinan.	Tatakelola Pemerintahan Terintegrasi, Taat Azaz dan Kolaboratif Tatakelola Pemerintahan Terintegrasi, Taat Azaz dan Kolaboratif	Aparatur Kelurahan		809.628.000,00	KECAMATAN TULANG BAWANG TENGAH
	7.01.03.2.02.0003	Pemberdayaan Masyarakat di Kelurahan																		
			Jumlah Pokmas dan Ormas yang Melaksanakan Pemberdayaan Masyarakat di Kelurahan				1 Pokmas / Ormas	1 Pokmas / Ormas	400.000.000,00	384.080.000,00	362.236.000,00	-37.764.000,00	Kab. Tulang Bawang Barat, Tulang Bawang Tengah, Mulyo Asri	DANA ALOKASI UMUM (DAU)	Membangun dari desa dan dari bawah untuk pertumbuhan ekonomi, pemerataan ekonomi dan pemberantasan kemiskinan.	Tatakelola Pemerintahan Terintegrasi, Taat Azaz dan Kolaboratif Tatakelola Pemerintahan Terintegrasi, Taat Azaz dan Kolaboratif			400.000.000,00	KECAMATAN TULANG BAWANG TENGAH
		KECAMATAN TULANG BAWANG UDIK							**1.641.745.959,00**	**1.646.555.280,00**	**1.556.957.385,00**	**-84.788.574,00**							**1.739.165.848,00**	
	7	**UNSUR KEWILAYAHAN**							**1.641.745.959,00**	**1.646.555.280,00**	**1.556.957.385,00**	**-84.788.574,00**							**1.739.165.848,00**	
	7.01	**KECAMATAN**							**1.641.745.959,00**	**1.646.555.280,00**	**1.556.957.385,00**	**-84.788.574,00**							**1.739.165.848,00**	
1.	**7.01.01**	**PROGRAM PENUNJANG URUSAN PEMERINTAHAN DAERAH KABUPATEN/KOTA**	**Terlaksanya Program Penunjang Urusan Pemerintahan Daerah Kabupaten/Kota**				**100 Persen**	**100 Persen**	**1.599.785.959,00**	**1.588.485.280,00**	**1.522.771.385,00**	**53.239.889,00**							**1.653.025.848,00**	

NO	KODE	URUSAN / BIDANG URUSAN / PROGRAM / OUTCOME / KEGIATAN / SUB KEGIATAN	INDIKATOR PROGRAM / KEGIATAN / SUB KEGIATAN	TARGET AKHIR PERIODE RENSTRA OPD	REALISASI CAPAIAN RENJA OPD TAHUN 2024	PRAKIRAAN CAPAIAN TARGET RENJA OPD TAHUN 2025	CAPAIAN KINERJA DAN KERANGKA PENDANAAN										KELOMPOK SASARAN	PRAKIRAAN MAJU RENCANA TAHUN 2027		PERANGKAT DAERAH PENANGGUNG JAWAB
							TARGET 2026		PAGU INDIKATIF (Rp)			Bertambah/Berkurang (10-12)	LOKASI	SUMBER DANA	PRIORITAS			TARGET	PAGU INDIKATIF (Rp)	
							SEBELUM	SESUDAH	RKPD 2026	APBD 2026	RKPD PERUBAHAN 2026				NASIONAL	DAERAH				
1	2	3	4	5	6	7	8	9	10	11	12	13	14	15	16	17	18	19	20	21
	7.01.01.2.01	Perencanaan, Penganggaran, dan Evaluasi Kinerja Perangkat Daerah	*Terlaksanya Perencanaan, Penganggaran, dan Evaluasi Kinerja Perangkat Daerah*				100 Persen	100 Persen	14.000.000,00	10.250.000,00	1.250.000,00	-12.750.000,00			Membangun dari desa dan dari bawah untuk pertumbuhan ekonomi, pemerataan ekonomi dan pemberantasan kemiskinan.	Tatakelola Pemerintahan Terintegrasi, Taat Azaz dan Kolaboratif Tatakelola Pemerintahan Terintegrasi, Taat Azaz dan Kolaboratif	Kinerja Perangkat Daerah		21.400.000,00	KECAMATAN TULANG BAWANG UDIK
	7.01.01.2.01.0001	Penyusunan Dokumen Perencanaan Perangkat Daerah																		
			Jumlah Dokumen Perencanaan Perangkat Daerah				1 Dokumen	1 Dokumen	0,00	1.250.000,00	0,00	0,00	Kab. Tulang Bawang Barat, Tulang Bawang Udik, Semua Kel/Desa	DANA ALOKASI UMUM (DAU)	Membangun dari desa dan dari bawah untuk pertumbuhan ekonomi, pemerataan ekonomi dan pemberantasan kemiskinan.	Tatakelola Pemerintahan Terintegrasi, Taat Azaz dan Kolaboratif Tatakelola Pemerintahan Terintegrasi, Taat Azaz dan Kolaboratif			3.400.000,00	KECAMATAN TULANG BAWANG UDIK
	7	**NON URUSAN**							**1.641.745.959,00**	**1.646.555.280,00**	**1.556.957.385,00**	**-84.788.574,00**							**1.739.165.848,00**	
	7.01	**URUSAN PEMERINTAHAN BIDANG XX**							**1.641.745.959,00**	**1.646.555.280,00**	**1.556.957.385,00**	**-84.788.574,00**							**1.739.165.848,00**	
	7.01.01.2.01.0001	Penyusunan Dokumen Perencanaan Perangkat Daerah																		
	7	**UNSUR KEWILAYAHAN**							**1.641.745.959,00**	**1.646.555.280,00**	**1.556.957.385,00**	**-84.788.574,00**							**1.739.165.848,00**	
	7.01	**KECAMATAN**							**1.641.745.959,00**	**1.646.555.280,00**	**1.556.957.385,00**	**-84.788.574,00**							**1.739.165.848,00**	
	7.01.01.2.01.0002	Koordinasi dan Penyusunan Dokumen RKA-SKPD																		
			Jumlah Dokumen RKA-SKPD dan Laporan Hasil Koordinasi Penyusunan Dokumen RKA-SKPD				1 Dokumen	1 Dokumen	0,00	1.250.000,00	1.250.000,00	1.250.000,00	Kab. Tulang Bawang Barat, Tulang Bawang Udik, Semua Kel/Desa	DANA ALOKASI UMUM (DAU)	Membangun dari desa dan dari bawah untuk pertumbuhan ekonomi, pemerataan ekonomi dan pemberantasan kemiskinan.	Tatakelola Pemerintahan Terintegrasi, Taat Azaz dan Kolaboratif Tatakelola Pemerintahan Terintegrasi, Taat Azaz dan Kolaboratif			2.500.000,00	KECAMATAN TULANG BAWANG UDIK
	7	**NON URUSAN**							**1.641.745.959,00**	**1.646.555.280,00**	**1.556.957.385,00**	**-84.788.574,00**							**1.739.165.848,00**	
	7.01	**URUSAN PEMERINTAHAN BIDANG XX**							**1.641.745.959,00**	**1.646.555.280,00**	**1.556.957.385,00**	**-84.788.574,00**							**1.739.165.848,00**	
	7.01.01.2.01.0002	Koordinasi dan Penyusunan Dokumen RKA-SKPD																		
	7	**UNSUR KEWILAYAHAN**							**1.641.745.959,00**	**1.646.555.280,00**	**1.556.957.385,00**	**-84.788.574,00**							**1.739.165.848,00**	
	7.01	**KECAMATAN**							**1.641.745.959,00**	**1.646.555.280,00**	**1.556.957.385,00**	**-84.788.574,00**							**1.739.165.848,00**	
	7.01.01.2.01.0003	Koordinasi dan Penyusunan Dokumen Perubahan RKA-SKPD																		
			Jumlah Dokumen Perubahan RKA-SKPD dan Laporan Hasil Koordinasi Penyusunan Dokumen Perubahan RKA-SKPD				1 Dokumen	1 Dokumen	0,00	1.250.000,00	0,00	0,00	Kab. Tulang Bawang Barat, Tulang Bawang Udik, Semua Kel/Desa	DANA ALOKASI UMUM (DAU)	Membangun dari desa dan dari bawah untuk pertumbuhan ekonomi, pemerataan ekonomi dan pemberantasan kemiskinan.	Tatakelola Pemerintahan Terintegrasi, Taat Azaz dan Kolaboratif Tatakelola Pemerintahan Terintegrasi, Taat Azaz dan Kolaboratif			2.500.000,00	KECAMATAN TULANG BAWANG UDIK
	7	**NON URUSAN**							**1.641.745.959,00**	**1.646.555.280,00**	**1.556.957.385,00**	**-84.788.574,00**							**1.739.165.848,00**	
	7.01	**URUSAN PEMERINTAHAN BIDANG XX**							**1.641.745.959,00**	**1.646.555.280,00**	**1.556.957.385,00**	**-84.788.574,00**							**1.739.165.848,00**	
	7.01.01.2.01.0003	Koordinasi dan Penyusunan Dokumen Perubahan RKA-SKPD																		
	7	**UNSUR KEWILAYAHAN**							**1.641.745.959,00**	**1.646.555.280,00**	**1.556.957.385,00**	**-84.788.574,00**							**1.739.165.848,00**	
	7.01	**KECAMATAN**							**1.641.745.959,00**	**1.646.555.280,00**	**1.556.957.385,00**	**-84.788.574,00**							**1.739.165.848,00**	
	7.01.01.2.01.0004	Koordinasi dan Penyusunan DPA-SKPD																		
			Jumlah Dokumen DPA-SKPD dan Laporan Hasil Koordinasi Penyusunan Dokumen DPA-SKPD				1 Dokumen	1 Dokumen	0,00	1.250.000,00	0,00	0,00	Kab. Tulang Bawang Barat, Tulang Bawang Udik, Semua Kel/Desa	DANA ALOKASI UMUM (DAU)	Membangun dari desa dan dari bawah untuk pertumbuhan ekonomi, pemerataan ekonomi dan pemberantasan kemiskinan.	Tatakelola Pemerintahan Terintegrasi, Taat Azaz dan Kolaboratif Tatakelola Pemerintahan Terintegrasi, Taat Azaz dan Kolaboratif			2.500.000,00	KECAMATAN TULANG BAWANG UDIK
	7	**NON URUSAN**							**1.641.745.959,00**	**1.646.555.280,00**	**1.556.957.385,00**	**-84.788.574,00**							**1.739.165.848,00**	
	7.01	**URUSAN PEMERINTAHAN BIDANG XX**							**1.641.745.959,00**	**1.646.555.280,00**	**1.556.957.385,00**	**-84.788.574,00**							**1.739.165.848,00**	
	7.01.01.2.01.0004	Koordinasi dan Penyusunan DPA-SKPD																		
	7	**UNSUR KEWILAYAHAN**							**1.641.745.959,00**	**1.646.555.280,00**	**1.556.957.385,00**	**-84.788.574,00**							**1.739.165.848,00**	
	7.01	**KECAMATAN**							**1.641.745.959,00**	**1.646.555.280,00**	**1.556.957.385,00**	**-84.788.574,00**							**1.739.165.848,00**	
	7.01.01.2.01.0005	Koordinasi dan Penyusunan Perubahan DPA- SKPD																		
			Jumlah Dokumen Perubahan DPA-SKPD dan Laporan Hasil Koordinasi Penyusunan Dokumen Perubahan DPA-SKPD				1 Dokumen	1 Dokumen	0,00	1.250.000,00	0,00	0,00	Kab. Tulang Bawang Barat, Tulang Bawang Udik, Semua Kel/Desa	DANA ALOKASI UMUM (DAU)	Membangun dari desa dan dari bawah untuk pertumbuhan ekonomi, pemerataan ekonomi dan pemberantasan kemiskinan.	Tatakelola Pemerintahan Terintegrasi, Taat Azaz dan Kolaboratif Tatakelola Pemerintahan Terintegrasi, Taat Azaz dan Kolaboratif			2.500.000,00	KECAMATAN TULANG BAWANG UDIK
	7	**NON URUSAN**							**1.641.745.959,00**	**1.646.555.280,00**	**1.556.957.385,00**	**-84.788.574,00**							**1.739.165.848,00**	
	7.01	**URUSAN PEMERINTAHAN BIDANG XX**							**1.641.745.959,00**	**1.646.555.280,00**	**1.556.957.385,00**	**-84.788.574,00**							**1.739.165.848,00**	
	7.01.01.2.01.0005	Koordinasi dan Penyusunan Perubahan DPA- SKPD																		
	7	**UNSUR KEWILAYAHAN**							**1.641.745.959,00**	**1.646.555.280,00**	**1.556.957.385,00**	**-84.788.574,00**							**1.739.165.848,00**	
	7.01	**KECAMATAN**							**1.641.745.959,00**	**1.646.555.280,00**	**1.556.957.385,00**	**-84.788.574,00**							**1.739.165.848,00**	
	7.01.01.2.01.0006	Koordinasi dan Penyusunan Laporan Capaian Kinerja dan Ikhtisar Realisasi Kinerja SKPD																		
			Jumlah Laporan Capaian Kinerja dan Ikhtisar Realisasi Kinerja SKPD dan Laporan Hasil Koordinasi Penyusunan Laporan Capaian Kinerja dan Ikhtisar Realisasi Kinerja SKPD				1 Laporan	1 Laporan	0,00	1.250.000,00	0,00	0,00	Kab. Tulang Bawang Barat, Tulang Bawang Udik, Semua Kel/Desa	DANA ALOKASI UMUM (DAU)	Membangun dari desa dan dari bawah untuk pertumbuhan ekonomi, pemerataan ekonomi dan pemberantasan kemiskinan.	Tatakelola Pemerintahan Terintegrasi, Taat Azaz dan Kolaboratif Tatakelola Pemerintahan Terintegrasi, Taat Azaz dan Kolaboratif			2.500.000,00	KECAMATAN TULANG BAWANG UDIK
	7	**NON URUSAN**							**1.641.745.959,00**	**1.646.555.280,00**	**1.556.957.385,00**	**-84.788.574,00**							**1.739.165.848,00**	
	7.01	**URUSAN PEMERINTAHAN BIDANG XX**							**1.641.745.959,00**	**1.646.555.280,00**	**1.556.957.385,00**	**-84.788.574,00**							**1.739.165.848,00**	
	7.01.01.2.01.0006	Koordinasi dan Penyusunan Laporan Capaian Kinerja dan Ikhtisar Realisasi Kinerja SKPD																		

NO	KODE	URUSAN / BIDANG URUSAN / PROGRAM / OUTCOME / KEGIATAN / SUB KEGIATAN	INDIKATOR PROGRAM / KEGIATAN / SUB KEGIATAN	TARGET AKHIR PERIODE RENSTRA OPD	REALISASI CAPAIAN RENJA OPD TAHUN 2024	PRAKIRAAN CAPAIAN TARGET RENJA OPD TAHUN 2025	CAPAIAN KINERJA DAN KERANGKA PENDANAAN										KELOMPOK SASARAN	PRAKIRAAN MAJU RENCANA TAHUN 2027		PERANGKAT DAERAH PENANGGUNG JAWAB
							TARGET 2026		PAGU INDIKATIF (Rp)			Bertambah/Berkurang (10-12)	LOKASI	SUMBER DANA	PRIORITAS			TARGET	PAGU INDIKATIF (Rp)	
							SEBELUM	SESUDAH	RKPD 2026	APBD 2026	RKPD PERUBAHAN 2026				NASIONAL	DAERAH				
1	2	3	4	5	6	7	8	9	10	11	12	13	14	15	16	17	18	19	20	21
	7	**UNSUR KEWILAYAHAN**							**1.641.745.959,00**	**1.646.555.280,00**	**1.556.957.385,00**	**-84.788.574,00**							**1.739.165.848,00**	
	7.01	**KECAMATAN**							**1.641.745.959,00**	**1.646.555.280,00**	**1.556.957.385,00**	**-84.788.574,00**							**1.739.165.848,00**	
	7.01.01.2.01.0007	Evaluasi Kinerja Perangkat Daerah																		
			Jumlah Laporan Evaluasi Kinerja Perangkat Daerah				1 Laporan	1 Laporan	0,00	1.250.000,00	0,00	0,00	Kab. Tulang Bawang Barat, Tulang Bawang Udik, Semua Kel/Desa	DANA ALOKASI UMUM (DAU)	Membangun dari desa dan dari bawah untuk pertumbuhan ekonomi, pemerataan ekonomi dan pemberantasan kemiskinan.	Tatakelola Pemerintahan Terintegrasi, Taat Azaz dan Kolaboratif Tatakelola Pemerintahan Terintegrasi, Taat Azaz dan Kolaboratif			2.500.000,00	KECAMATAN TULANG BAWANG UDIK
	7	**NON URUSAN**							**1.641.745.959,00**	**1.646.555.280,00**	**1.556.957.385,00**	**-84.788.574,00**							**1.739.165.848,00**	
	7.01	**URUSAN PEMERINTAHAN BIDANG XX**							**1.641.745.959,00**	**1.646.555.280,00**	**1.556.957.385,00**	**-84.788.574,00**							**1.739.165.848,00**	
	7.01.01.2.01.0007	Evaluasi Kinerja Perangkat Daerah																		
	7	**UNSUR KEWILAYAHAN**							**1.641.745.959,00**	**1.646.555.280,00**	**1.556.957.385,00**	**-84.788.574,00**							**1.739.165.848,00**	
	7.01	**KECAMATAN**							**1.641.745.959,00**	**1.646.555.280,00**	**1.556.957.385,00**	**-84.788.574,00**							**1.739.165.848,00**	
	7.01.01.2.01.0009	Pelaksanaan Pengumpulan Data Statistik Sektoral Daerah																		
			Jumlah Data Statistik Sektoral Daerah yang Telah Dikumpulkan dan Diperiksa Lingkup Perangkat Daerah				-	1 Data	0,00	1.500.000,00	0,00	0,00	Kab. Tulang Bawang Barat, Semua Kecamatan, Semua Kel/Desa	DANA ALOKASI UMUM (DAU)	-	Tatakelola Pemerintahan Terintegrasi, Taat Azaz dan Kolaboratif Tatakelola Pemerintahan Terintegrasi, Taat Azaz dan Kolaboratif			3.000.000,00	KECAMATAN TULANG BAWANG UDIK
	7.01.01.2.02	Administrasi Keuangan Perangkat Daerah	*Tersedianya Administrasi Keuangan Perangkat Daerah*				100 Persen	100 Persen	1.434.751.959,00	1.423.785.280,00	1.404.987.385,00	-29.764.574,00			Membangun dari desa dan dari bawah untuk pertumbuhan ekonomi, pemerataan ekonomi dan pemberantasan kemiskinan.	Tatakelola Pemerintahan Terintegrasi, Taat Azaz dan Kolaboratif Tatakelola Pemerintahan Terintegrasi, Taat Azaz dan Kolaboratif	Aparatur Kecamatan		1.440.525.848,00	KECAMATAN TULANG BAWANG UDIK
	7.01.01.2.02.0001	Penyediaan Gaji dan Tunjangan ASN																		
			Jumlah Orang yang Menerima Gaji dan Tunjangan ASN				12 Orang/bulan	12 Orang/bulan	0,00	1.377.775.280,00	1.360.227.385,00	1.360.227.385,00	Kab. Tulang Bawang Barat, Tulang Bawang Udik, Semua Kel/Desa	DANA ALOKASI UMUM (DAU)	Membangun dari desa dan dari bawah untuk pertumbuhan ekonomi, pemerataan ekonomi dan pemberantasan kemiskinan.	Tatakelola Pemerintahan Terintegrasi, Taat Azaz dan Kolaboratif Tatakelola Pemerintahan Terintegrasi, Taat Azaz dan Kolaboratif			1.390.865.848,00	KECAMATAN TULANG BAWANG UDIK
	7	**NON URUSAN**							**1.641.745.959,00**	**1.646.555.280,00**	**1.556.957.385,00**	**-84.788.574,00**							**1.739.165.848,00**	
	7.01	**URUSAN PEMERINTAHAN BIDANG XX**							**1.641.745.959,00**	**1.646.555.280,00**	**1.556.957.385,00**	**-84.788.574,00**							**1.739.165.848,00**	
	7.01.01.2.02.0001	Penyediaan Gaji dan Tunjangan ASN																		
	7	**UNSUR KEWILAYAHAN**							**1.641.745.959,00**	**1.646.555.280,00**	**1.556.957.385,00**	**-84.788.574,00**							**1.739.165.848,00**	
	7.01	**KECAMATAN**							**1.641.745.959,00**	**1.646.555.280,00**	**1.556.957.385,00**	**-84.788.574,00**							**1.739.165.848,00**	
	7.01.01.2.02.0003	Pelaksanaan Penatausahaan dan Pengujian/Verifikasi Keuangan SKPD																		
			Jumlah Dokumen Penatausahaan dan Pengujian/Verifikasi Keuangan SKPD				1 Dokumen	1 Dokumen	0,00	44.760.000,00	44.760.000,00	44.760.000,00	Kab. Tulang Bawang Barat, Tulang Bawang Udik, Semua Kel/Desa	DANA ALOKASI UMUM (DAU)	Membangun dari desa dan dari bawah untuk pertumbuhan ekonomi, pemerataan ekonomi dan pemberantasan kemiskinan.	Tatakelola Pemerintahan Terintegrasi, Taat Azaz dan Kolaboratif Tatakelola Pemerintahan Terintegrasi, Taat Azaz dan Kolaboratif			47.160.000,00	KECAMATAN TULANG BAWANG UDIK
	7	**NON URUSAN**							**1.641.745.959,00**	**1.646.555.280,00**	**1.556.957.385,00**	**-84.788.574,00**							**1.739.165.848,00**	
	7.01	**URUSAN PEMERINTAHAN BIDANG XX**							**1.641.745.959,00**	**1.646.555.280,00**	**1.556.957.385,00**	**-84.788.574,00**							**1.739.165.848,00**	
	7.01.01.2.02.0003	Pelaksanaan Penatausahaan dan Pengujian/Verifikasi Keuangan SKPD																		
	7	**UNSUR KEWILAYAHAN**							**1.641.745.959,00**	**1.646.555.280,00**	**1.556.957.385,00**	**-84.788.574,00**							**1.739.165.848,00**	
	7.01	**KECAMATAN**							**1.641.745.959,00**	**1.646.555.280,00**	**1.556.957.385,00**	**-84.788.574,00**							**1.739.165.848,00**	
	7.01.01.2.02.0007	Koordinasi dan Penyusunan Laporan Keuangan Bulanan/ Triwulanan/ Semesteran SKPD																		
			Jumlah Laporan Keuangan Bulanan/ Triwulanan/ Semesteran SKPD dan Laporan Koordinasi Penyusunan Laporan Keuangan Bulanan/Triwulanan/Semesteran SKPD				1 Laporan	1 Laporan	0,00	1.250.000,00	0,00	0,00	Kab. Tulang Bawang Barat, Tulang Bawang Udik, Semua Kel/Desa	DANA ALOKASI UMUM (DAU)	Membangun dari desa dan dari bawah untuk pertumbuhan ekonomi, pemerataan ekonomi dan pemberantasan kemiskinan.	Tatakelola Pemerintahan Terintegrasi, Taat Azaz dan Kolaboratif Tatakelola Pemerintahan Terintegrasi, Taat Azaz dan Kolaboratif			2.500.000,00	KECAMATAN TULANG BAWANG UDIK
	7	**NON URUSAN**							**1.641.745.959,00**	**1.646.555.280,00**	**1.556.957.385,00**	**-84.788.574,00**							**1.739.165.848,00**	
	7.01	**URUSAN PEMERINTAHAN BIDANG XX**							**1.641.745.959,00**	**1.646.555.280,00**	**1.556.957.385,00**	**-84.788.574,00**							**1.739.165.848,00**	
	7.01.01.2.02.0007	Koordinasi dan Penyusunan Laporan Keuangan Bulanan/ Triwulanan/ Semesteran SKPD																		
	7	**UNSUR KEWILAYAHAN**							**1.641.745.959,00**	**1.646.555.280,00**	**1.556.957.385,00**	**-84.788.574,00**							**1.739.165.848,00**	
	7.01	**KECAMATAN**							**1.641.745.959,00**	**1.646.555.280,00**	**1.556.957.385,00**	**-84.788.574,00**							**1.739.165.848,00**	
	7.01.01.2.03	Administrasi Barang Milik Daerah pada Perangkat Daerah	*Tersedianya Administrasi Barang Milik Daerah pada Perangkat Daerah*				100 Persen	100 Persen	4.800.000,00	4.800.000,00	4.800.000,00	0,00			Membangun dari desa dan dari bawah untuk pertumbuhan ekonomi, pemerataan ekonomi dan pemberantasan kemiskinan.	Tatakelola Pemerintahan Terintegrasi, Taat Azaz dan Kolaboratif Tatakelola Pemerintahan Terintegrasi, Taat Azaz dan Kolaboratif	Kinerja Perangkat Daerah		4.800.000,00	KECAMATAN TULANG BAWANG UDIK
	7.01.01.2.03.0006	Penatausahaan Barang Milik Daerah pada SKPD																		
			Jumlah Laporan Penatausahaan Barang Milik Daerah pada SKPD				1 Laporan	1 Laporan	0,00	4.800.000,00	4.800.000,00	4.800.000,00	Kab. Tulang Bawang Barat, Tulang Bawang Udik, Semua Kel/Desa	DANA ALOKASI UMUM (DAU)	Membangun dari desa dan dari bawah untuk pertumbuhan ekonomi, pemerataan ekonomi dan pemberantasan kemiskinan.	Tatakelola Pemerintahan Terintegrasi, Taat Azaz dan Kolaboratif Tatakelola Pemerintahan Terintegrasi, Taat Azaz dan Kolaboratif			4.800.000,00	KECAMATAN TULANG BAWANG UDIK
	7	**NON URUSAN**							**1.641.745.959,00**	**1.646.555.280,00**	**1.556.957.385,00**	**-84.788.574,00**							**1.739.165.848,00**	

NO	KODE	URUSAN / BIDANG URUSAN / PROGRAM / OUTCOME / KEGIATAN / SUB KEGIATAN	INDIKATOR PROGRAM / KEGIATAN / SUB KEGIATAN	TARGET AKHIR PERIODE RENSTRA OPD	REALISASI CAPAIAN RENJA OPD TAHUN 2024	PRAKIRAAN CAPAIAN TARGET RENJA OPD TAHUN 2025	CAPAIAN KINERJA DAN KERANGKA PENDANAAN										KELOMPOK SASARAN	PRAKIRAAN MAJU RENCANA TAHUN 2027		PERANGKAT DAERAH PENANGGUNG JAWAB
							TARGET 2026		PAGU INDIKATIF (Rp)			Bertambah/Berkurang (10-12)	LOKASI	SUMBER DANA	PRIORITAS			TARGET	PAGU INDIKATIF (Rp)	
							SEBELUM	SESUDAH	RKPD 2026	APBD 2026	RKPD PERUBAHAN 2026				NASIONAL	DAERAH				
1	2	3	4	5	6	7	8	9	10	11	12	13	14	15	16	17	18	19	20	21
	7.01	**URUSAN PEMERINTAHAN BIDANG XX**							**1.641.745.959,00**	**1.646.555.280,00**	**1.556.957.385,00**	**-84.788.574,00**							**1.739.165.848,00**	
	7.01.01.2.03.0006	Penatausahaan Barang Milik Daerah pada SKPD																		
	7	**UNSUR KEWILAYAHAN**							**1.641.745.959,00**	**1.646.555.280,00**	**1.556.957.385,00**	**-84.788.574,00**							**1.739.165.848,00**	
	7.01	**KECAMATAN**							**1.641.745.959,00**	**1.646.555.280,00**	**1.556.957.385,00**	**-84.788.574,00**							**1.739.165.848,00**	
	7.01.01.2.05	Administrasi Kepegawaian Perangkat Daerah	-				-	-	2.000.000,00	11.250.000,00	0,00	-2.000.000,00			-	- -	-		15.500.000,00	KECAMATAN TULANG BAWANG UDIK
	7.01.01.2.05.0002	Pengadaan Pakaian Dinas beserta Atribut Kelengkapannya																		
			Jumlah Paket Pakaian Dinas beserta Atribut Kelengkapan				-	1 Paket	0,00	5.000.000,00	0,00	0,00	Kab. Tulang Bawang Barat, Semua Kecamatan, Semua Kel/Desa	DANA ALOKASI UMUM (DAU)	-	- -			6.500.000,00	KECAMATAN TULANG BAWANG UDIK
	7.01.01.2.05.0002	Pengadaan Pakaian Dinas beserta Atribut Kelengkapannya																		
	7.01.01.2.05.0005	Monitoring, Evaluasi, dan Penilaian Kinerja Pegawai																		
			Jumlah Dokumen Monitoring, Evaluasi, dan Penilaian Kinerja Pegawai				1 Dokumen	1 Dokumen	0,00	1.250.000,00	0,00	0,00	Kab. Tulang Bawang Barat, Tulang Bawang Udik, Semua Kel/Desa	DANA ALOKASI UMUM (DAU)	-	Tatakelola Pemerintahan Terintegrasi, Taat Azaz dan Kolaboratif Tatakelola Pemerintahan Terintegrasi, Taat Azaz dan Kolaboratif			2.500.000,00	KECAMATAN TULANG BAWANG UDIK
	7	**NON URUSAN**							**1.641.745.959,00**	**1.646.555.280,00**	**1.556.957.385,00**	**-84.788.574,00**							**1.739.165.848,00**	
	7.01	**URUSAN PEMERINTAHAN BIDANG XX**							**1.641.745.959,00**	**1.646.555.280,00**	**1.556.957.385,00**	**-84.788.574,00**							**1.739.165.848,00**	
	7.01.01.2.05.0005	Monitoring, Evaluasi, dan Penilaian Kinerja Pegawai																		
	7	**UNSUR KEWILAYAHAN**							**1.641.745.959,00**	**1.646.555.280,00**	**1.556.957.385,00**	**-84.788.574,00**							**1.739.165.848,00**	
	7.01	**KECAMATAN**							**1.641.745.959,00**	**1.646.555.280,00**	**1.556.957.385,00**	**-84.788.574,00**							**1.739.165.848,00**	
	7.01.01.2.06	Administrasi Umum Perangkat Daerah	*tersedianya Administrasi Umum Perangkat Daerah*				100 Persen	100 Persen	3.000.000,00	18.000.000,00	1.600.000,00	-1.400.000,00			Membangun dari desa dan dari bawah untuk pertumbuhan ekonomi, pemerataan ekonomi dan pemberantasan kemiskinan.	Tatakelola Pemerintahan Terintegrasi, Taat Azaz dan Kolaboratif Tatakelola Pemerintahan Terintegrasi, Taat Azaz dan Kolaboratif	Kinerja Perangkat Daerah		36.000.000,00	KECAMATAN TULANG BAWANG UDIK
	7.01.01.2.06.0002	Penyediaan Peralatan dan Perlengkapan Kantor																		
			Jumlah Paket Peralatan dan Perlengkapan Kantor yang Disediakan				8 Paket	8 Paket	0,00	10.000.000,00	1.600.000,00	1.600.000,00	Kab. Tulang Bawang Barat, Tulang Bawang Udik, Semua Kel/Desa	DANA ALOKASI UMUM (DAU)	Membangun dari desa dan dari bawah untuk pertumbuhan ekonomi, pemerataan ekonomi dan pemberantasan kemiskinan.	Tatakelola Pemerintahan Terintegrasi, Taat Azaz dan Kolaboratif Tatakelola Pemerintahan Terintegrasi, Taat Azaz dan Kolaboratif			20.000.000,00	KECAMATAN TULANG BAWANG UDIK
	7	**NON URUSAN**							**1.641.745.959,00**	**1.646.555.280,00**	**1.556.957.385,00**	**-84.788.574,00**							**1.739.165.848,00**	
	7.01	**URUSAN PEMERINTAHAN BIDANG XX**							**1.641.745.959,00**	**1.646.555.280,00**	**1.556.957.385,00**	**-84.788.574,00**							**1.739.165.848,00**	
	7.01.01.2.06.0002	Penyediaan Peralatan dan Perlengkapan Kantor																		
	7	**UNSUR KEWILAYAHAN**							**1.641.745.959,00**	**1.646.555.280,00**	**1.556.957.385,00**	**-84.788.574,00**							**1.739.165.848,00**	
	7.01	**KECAMATAN**							**1.641.745.959,00**	**1.646.555.280,00**	**1.556.957.385,00**	**-84.788.574,00**							**1.739.165.848,00**	
	7.01.01.2.06.0003	Penyediaan Peralatan Rumah Tangga																		
			Jumlah Paket Peralatan Rumah Tangga yang Disediakan				6 Paket	6 Paket	0,00	5.000.000,00	0,00	0,00	Kab. Tulang Bawang Barat, Tulang Bawang Udik, Semua Kel/Desa	DANA ALOKASI UMUM (DAU)	Membangun dari desa dan dari bawah untuk pertumbuhan ekonomi, pemerataan ekonomi dan pemberantasan kemiskinan.	Tatakelola Pemerintahan Terintegrasi, Taat Azaz dan Kolaboratif Tatakelola Pemerintahan Terintegrasi, Taat Azaz dan Kolaboratif			10.000.000,00	KECAMATAN TULANG BAWANG UDIK
	7	**NON URUSAN**							**1.641.745.959,00**	**1.646.555.280,00**	**1.556.957.385,00**	**-84.788.574,00**							**1.739.165.848,00**	
	7.01	**URUSAN PEMERINTAHAN BIDANG XX**							**1.641.745.959,00**	**1.646.555.280,00**	**1.556.957.385,00**	**-84.788.574,00**							**1.739.165.848,00**	
	7.01.01.2.06.0003	Penyediaan Peralatan Rumah Tangga																		
	7	**UNSUR KEWILAYAHAN**							**1.641.745.959,00**	**1.646.555.280,00**	**1.556.957.385,00**	**-84.788.574,00**							**1.739.165.848,00**	
	7.01	**KECAMATAN**							**1.641.745.959,00**	**1.646.555.280,00**	**1.556.957.385,00**	**-84.788.574,00**							**1.739.165.848,00**	
	7.01.01.2.06.0005	Penyediaan Barang Cetakan dan Penggandaan																		
			Jumlah Paket Barang Cetakan dan Penggandaan yang Disediakan				8 Paket	8 Paket	0,00	3.000.000,00	0,00	0,00	Kab. Tulang Bawang Barat, Tulang Bawang Udik, Semua Kel/Desa	DANA ALOKASI UMUM (DAU)	Membangun dari desa dan dari bawah untuk pertumbuhan ekonomi, pemerataan ekonomi dan pemberantasan kemiskinan.	Tatakelola Pemerintahan Terintegrasi, Taat Azaz dan Kolaboratif Tatakelola Pemerintahan Terintegrasi, Taat Azaz dan Kolaboratif			6.000.000,00	KECAMATAN TULANG BAWANG UDIK
	7	**NON URUSAN**							**1.641.745.959,00**	**1.646.555.280,00**	**1.556.957.385,00**	**-84.788.574,00**							**1.739.165.848,00**	
	7.01	**URUSAN PEMERINTAHAN BIDANG XX**							**1.641.745.959,00**	**1.646.555.280,00**	**1.556.957.385,00**	**-84.788.574,00**							**1.739.165.848,00**	
	7.01.01.2.06.0005	Penyediaan Barang Cetakan dan Penggandaan																		
	7	**UNSUR KEWILAYAHAN**							**1.641.745.959,00**	**1.646.555.280,00**	**1.556.957.385,00**	**-84.788.574,00**							**1.739.165.848,00**	
	7.01	**KECAMATAN**							**1.641.745.959,00**	**1.646.555.280,00**	**1.556.957.385,00**	**-84.788.574,00**							**1.739.165.848,00**	
	7.01.01.2.07	Pengadaan Barang Milik Daerah Penunjang Urusan Pemerintah Daerah	*Tersedianya Pengadaan Barang Milik Daerah Penunjang Urusan Pemerintah Daerah*				100 Persen	100 Persen	10.000.000,00	0,00	0,00	-10.000.000,00			-	Tatakelola Pemerintahan Terintegrasi, Taat Azaz dan Kolaboratif Tatakelola Pemerintahan Terintegrasi, Taat Azaz dan Kolaboratif	Kinerja Perangkat Daerah		0,00	KECAMATAN TULANG BAWANG UDIK
	7.01.01.2.07.0006	Pengadaan Peralatan dan Mesin Lainnya																		

NO	KODE	URUSAN / BIDANG URUSAN / PROGRAM / OUTCOME / KEGIATAN / SUB KEGIATAN	INDIKATOR PROGRAM / KEGIATAN / SUB KEGIATAN	TARGET AKHIR PERIODE RENSTRA OPD	REALISASI CAPAIAN RENJA OPD TAHUN 2024	PRAKIRAAN CAPAIAN TARGET RENJA OPD TAHUN 2025	CAPAIAN KINERJA DAN KERANGKA PENDANAAN										KELOMPOK SASARAN	PRAKIRAAN MAJU RENCANA TAHUN 2027		PERANGKAT DAERAH PENANGGUNG JAWAB
							TARGET 2026		PAGU INDIKATIF (Rp)			Bertambah/Berkurang (10-12)	LOKASI	SUMBER DANA	PRIORITAS			TARGET	PAGU INDIKATIF (Rp)	
							SEBELUM	SESUDAH	RKPD 2026	APBD 2026	RKPD PERUBAHAN 2026				NASIONAL	DAERAH				
1	2	3	4	5	6	7	8	9	10	11	12	13	14	15	16	17	18	19	20	21
			Jumlah Unit Peralatan dan Mesin Lainnya yang Disediakan				3 Unit	3 Unit	10.000.000,00	0,00	0,00	-10.000.000,00	Kab. Tulang Bawang Barat, Semua Kecamatan, Semua Kel/Desa	DANA ALOKASI UMUM (DAU)	-	Tatakelola Pemerintahan Terintegrasi, Taat Azaz dan Kolaboratif Tatakelola Pemerintahan Terintegrasi, Taat Azaz dan Kolaboratif			0,00	KECAMATAN TULANG BAWANG UDIK
	7.01.01.2.08	Penyediaan Jasa Penunjang Urusan Pemerintahan Daerah	*Terlaksananya Penyediaan Jasa Penunjang Urusan Pemerintahan Daerah*				100 Persen	100 Persen	130.734.000,00	116.400.000,00	110.134.000,00	-20.600.000,00			Membangun dari desa dan dari bawah untuk pertumbuhan ekonomi, pemerataan ekonomi dan pemberantasan kemiskinan.	Tatakelola Pemerintahan Terintegrasi, Taat Azaz dan Kolaboratif Tatakelola Pemerintahan Terintegrasi, Taat Azaz dan Kolaboratif	Kinerja Perangkat Daerah		130.800.000,00	KECAMATAN TULANG BAWANG UDIK
	7.01.01.2.08.0002	Penyediaan Jasa Komunikasi, Sumber Daya Air dan Listrik																		
			Jumlah Laporan Penyediaan Jasa Komunikasi, Sumber Daya Air dan Listrik yang Disediakan				1 Laporan	1 Laporan	0,00	6.000.000,00	4.000.000,00	4.000.000,00	Kab. Tulang Bawang Barat, Tulang Bawang Udik, Semua Kel/Desa	DANA ALOKASI UMUM (DAU)	Membangun dari desa dan dari bawah untuk pertumbuhan ekonomi, pemerataan ekonomi dan pemberantasan kemiskinan.	Tatakelola Pemerintahan Terintegrasi, Taat Azaz dan Kolaboratif Tatakelola Pemerintahan Terintegrasi, Taat Azaz dan Kolaboratif			6.000.000,00	KECAMATAN TULANG BAWANG UDIK
	7	**NON URUSAN**							**1.641.745.959,00**	**1.646.555.280,00**	**1.556.957.385,00**	**-84.788.574,00**							**1.739.165.848,00**	
	7.01	**URUSAN PEMERINTAHAN BIDANG XX**							**1.641.745.959,00**	**1.646.555.280,00**	**1.556.957.385,00**	**-84.788.574,00**							**1.739.165.848,00**	
	7.01.01.2.08.0002	Penyediaan Jasa Komunikasi, Sumber Daya Air dan Listrik																		
	7	**UNSUR KEWILAYAHAN**							**1.641.745.959,00**	**1.646.555.280,00**	**1.556.957.385,00**	**-84.788.574,00**							**1.739.165.848,00**	
	7.01	**KECAMATAN**							**1.641.745.959,00**	**1.646.555.280,00**	**1.556.957.385,00**	**-84.788.574,00**							**1.739.165.848,00**	
	7.01.01.2.08.0004	Penyediaan Jasa Pelayanan Umum Kantor																		
			Jumlah Laporan Penyediaan Jasa Pelayanan Umum Kantor yang Disediakan				1 Laporan	1 Laporan	0,00	110.400.000,00	106.134.000,00	106.134.000,00	Kab. Tulang Bawang Barat, Tulang Bawang Udik, Semua Kel/Desa	DANA ALOKASI UMUM (DAU)	Membangun dari desa dan dari bawah untuk pertumbuhan ekonomi, pemerataan ekonomi dan pemberantasan kemiskinan.	Tatakelola Pemerintahan Terintegrasi, Taat Azaz dan Kolaboratif Tatakelola Pemerintahan Terintegrasi, Taat Azaz dan Kolaboratif			124.800.000,00	KECAMATAN TULANG BAWANG UDIK
	7	**NON URUSAN**							**1.641.745.959,00**	**1.646.555.280,00**	**1.556.957.385,00**	**-84.788.574,00**							**1.739.165.848,00**	
	7.01	**URUSAN PEMERINTAHAN BIDANG XX**							**1.641.745.959,00**	**1.646.555.280,00**	**1.556.957.385,00**	**-84.788.574,00**							**1.739.165.848,00**	
	7.01.01.2.08.0004	Penyediaan Jasa Pelayanan Umum Kantor																		
	7	**UNSUR KEWILAYAHAN**							**1.641.745.959,00**	**1.646.555.280,00**	**1.556.957.385,00**	**-84.788.574,00**							**1.739.165.848,00**	
	7.01	**KECAMATAN**							**1.641.745.959,00**	**1.646.555.280,00**	**1.556.957.385,00**	**-84.788.574,00**							**1.739.165.848,00**	
	7.01.01.2.09	Pemeliharaan Barang Milik Daerah Penunjang Urusan Pemerintahan Daerah	*Terlaksananya Pemeliharaan Barang Milik Daerah Penunjang Urusan Pemerintahan Daerah*				100 Persen	100 Persen	500.000,00	4.000.000,00	0,00	-500.000,00			Membangun dari desa dan dari bawah untuk pertumbuhan ekonomi, pemerataan ekonomi dan pemberantasan kemiskinan.	Tatakelola Pemerintahan Terintegrasi, Taat Azaz dan Kolaboratif Tatakelola Pemerintahan Terintegrasi, Taat Azaz dan Kolaboratif	Kinerja Perangkat Daerah		4.000.000,00	KECAMATAN TULANG BAWANG UDIK
	7.01.01.2.09.0002	Penyediaan Jasa Pemeliharaan, Biaya Pemeliharaan, Pajak dan Perizinan Kendaraan Dinas Operasional atau Lapangan																		
			Jumlah Kendaraan Dinas Operasional atau Lapangan yang Dipelihara dan dibayarkan Pajak dan Perizinannya				1 Unit	1 Unit	0,00	4.000.000,00	0,00	0,00	Kab. Tulang Bawang Barat, Tulang Bawang Udik, Semua Kel/Desa	DANA ALOKASI UMUM (DAU)	Membangun dari desa dan dari bawah untuk pertumbuhan ekonomi, pemerataan ekonomi dan pemberantasan kemiskinan.	Tatakelola Pemerintahan Terintegrasi, Taat Azaz dan Kolaboratif Tatakelola Pemerintahan Terintegrasi, Taat Azaz dan Kolaboratif			4.000.000,00	KECAMATAN TULANG BAWANG UDIK
	7	**NON URUSAN**							**1.641.745.959,00**	**1.646.555.280,00**	**1.556.957.385,00**	**-84.788.574,00**							**1.739.165.848,00**	
	7.01	**URUSAN PEMERINTAHAN BIDANG XX**							**1.641.745.959,00**	**1.646.555.280,00**	**1.556.957.385,00**	**-84.788.574,00**							**1.739.165.848,00**	
	7.01.01.2.09.0002	Penyediaan Jasa Pemeliharaan, Biaya Pemeliharaan, Pajak dan Perizinan Kendaraan Dinas Operasional atau Lapangan																		
	7	**UNSUR KEWILAYAHAN**							**1.641.745.959,00**	**1.646.555.280,00**	**1.556.957.385,00**	**-84.788.574,00**							**1.739.165.848,00**	
	7.01	**KECAMATAN**							**1.641.745.959,00**	**1.646.555.280,00**	**1.556.957.385,00**	**-84.788.574,00**							**1.739.165.848,00**	
1.	**7.01.02**	**PROGRAM PENYELENGGARAAN PEMERINTAHAN DAN PELAYANAN PUBLIK**	**TERLAKSANANYA PROGRAM PENYELENGGARAAN PEMERINTAHAN DAN PELAYANAN PUBLIK**				**100 Persen**	**100 Persen**	**5.000.000,00**	**10.000.000,00**	**3.400.000,00**	**15.000.000,00**							**20.000.000,00**	
	7.01.02.2.01	Koordinasi Penyelenggaraan Kegiatan Pemerintahan di Tingkat Kecamatan	*terlaksananya Koordinasi Penyelenggaraan KegiatanPemerintahan di Tingkat Kecamatan*				100 Persen	100 Persen	5.000.000,00	10.000.000,00	3.400.000,00	-1.600.000,00			Membangun dari desa dan dari bawah untuk pertumbuhan ekonomi, pemerataan ekonomi dan pemberantasan kemiskinan.	Tatakelola Pemerintahan Terintegrasi, Taat Azaz dan Kolaboratif Tatakelola Pemerintahan Terintegrasi, Taat Azaz dan Kolaboratif	Masyarakat		20.000.000,00	KECAMATAN TULANG BAWANG UDIK
	7.01.02.2.01.0002	Peningkatan Efektifitas Kegiatan Pemerintahan di Tingkat Kecamatan																		
			Jumlah Dokumen Peningkatan Efektifitas Kegiatan Pemerintahan di Tingkat Kecamatan				1 Dokumen	1 Dokumen	5.000.000,00	10.000.000,00	3.400.000,00	-1.600.000,00	Kab. Tulang Bawang Barat, Tulang Bawang Udik, Semua Kel/Desa	DANA ALOKASI UMUM (DAU)	Membangun dari desa dan dari bawah untuk pertumbuhan ekonomi, pemerataan ekonomi dan pemberantasan kemiskinan.	Tatakelola Pemerintahan Terintegrasi, Taat Azaz dan Kolaboratif Tatakelola Pemerintahan Terintegrasi, Taat Azaz dan Kolaboratif			20.000.000,00	KECAMATAN TULANG BAWANG UDIK
2.	**7.01.03**	**PROGRAM PEMBERDAYAAN MASYARAKAT DESA DAN KELURAHAN**	**TERLAKSANANYA PROGRAM PEMBERDAYAAN MASYARAKAT DESA DAN KELURAHAN**				**100 Persen**	**100 Persen**	**11.000.000,00**	**30.000.000,00**	**20.786.000,00**	**19.000.000,00**							**30.000.000,00**	
	7.01.03.2.01	Koordinasi Kegiatan Pemberdayaan Desa	*Terlaksananya Koordinasi Kegiatan Pemberdayaan Desa*				100 Persen	100 Persen	11.000.000,00	30.000.000,00	20.786.000,00	9.786.000,00			Membangun dari desa dan dari bawah untuk pertumbuhan ekonomi, pemerataan ekonomi dan pemberantasan kemiskinan.	Tatakelola Pemerintahan Terintegrasi, Taat Azaz dan Kolaboratif Tatakelola Pemerintahan Terintegrasi, Taat Azaz dan Kolaboratif	MASYARAKAT DESA DAN KELURAHAN		30.000.000,00	KECAMATAN TULANG BAWANG UDIK
	7.01.03.2.01.0003	Peningkatan Efektifitas Kegiatan Pemberdayaan Masyarakat di Wilayah Kecamatan																		

NO	KODE	URUSAN / BIDANG URUSAN / PROGRAM / OUTCOME / KEGIATAN / SUB KEGIATAN	INDIKATOR PROGRAM / KEGIATAN / SUB KEGIATAN	TARGET AKHIR PERIODE RENSTRA OPD	REALISASI CAPAIAN RENJA OPD TAHUN 2024	PRAKIRAAN CAPAIAN TARGET RENJA OPD TAHUN 2025	CAPAIAN KINERJA DAN KERANGKA PENDANAAN										KELOMPOK SASARAN	PRAKIRAAN MAJU RENCANA TAHUN 2027		PERANGKAT DAERAH PENANGGUNG JAWAB
							TARGET 2026		PAGU INDIKATIF (Rp)			Bertambah/Berkurang (10-12)	LOKASI	SUMBER DANA	PRIORITAS			TARGET	PAGU INDIKATIF (Rp)	
							SEBELUM	SESUDAH	RKPD 2026	APBD 2026	RKPD PERUBAHAN 2026				NASIONAL	DAERAH				
1	2	3	4	5	6	7	8	9	10	11	12	13	14	15	16	17	18	19	20	21
			Jumlah Laporan Peningkatan Efektivitas Kegiatan Pemberdayaan Masyarakat di Wilayah Kecamatan				1 Laporan	1 Laporan	11.000.000,00	30.000.000,00	20.786.000,00	9.786.000,00	Kab. Tulang Bawang Barat, Tulang Bawang Udik, Semua Kel/Desa	DANA ALOKASI UMUM (DAU)	Membangun dari desa dan dari bawah untuk pertumbuhan ekonomi, pemerataan ekonomi dan pemberantasan kemiskinan.	Tatakelola Pemerintahan Terintegrasi, Taat Azaz dan Kolaboratif Tatakelola Pemerintahan Terintegrasi, Taat Azaz dan Kolaboratif			30.000.000,00	KECAMATAN TULANG BAWANG UDIK
3.	**7.01.06**	**PROGRAM PEMBINAAN DAN PENGAWASAN PEMERINTAHAN DESA**	**TERLAKSANANYA PROGRAM PEMBINAAN DAN PENGAWASAN PEMERINTAHAN DESA**				**100 Persen**	**100 Persen**	**25.960.000,00**	**18.070.000,00**	**10.000.000,00**	**10.180.000,00**							**36.140.000,00**	
	7.01.06.2.01	Fasilitasi, Rekomendasi dan Koordinasi Pembinaan dan Pengawasan Pemerintahan Desa	*Terlaksananya Fasilitasi, Rekomendasi dan KoordinasiPembinaan dan Pengawasan Pemerintahan Desa*				100 Persen	100 Persen	25.960.000,00	18.070.000,00	10.000.000,00	-15.960.000,00			Membangun dari desa dan dari bawah untuk pertumbuhan ekonomi, pemerataan ekonomi dan pemberantasan kemiskinan.	Tatakelola Pemerintahan Terintegrasi, Taat Azaz dan Kolaboratif Tatakelola Pemerintahan Terintegrasi, Taat Azaz dan Kolaboratif	Pemerintahan Desa dan aparatur desa		36.140.000,00	KECAMATAN TULANG BAWANG UDIK
	7.01.06.2.01.0003	Fasilitasi Pengelolaan Keuangan Desa dan Pendayagunaan Aset Desa																		
			Jumlah Dokumen yang Difasilitasi dalam rangka Pengelolaan Keuangan Desa dan Pendayagunaan Aset Desa				1 Dokumen	1 Dokumen	5.960.000,00	8.070.000,00	0,00	-5.960.000,00	Kab. Tulang Bawang Barat, Tulang Bawang Udik, Semua Kel/Desa	DANA ALOKASI UMUM (DAU)	Membangun dari desa dan dari bawah untuk pertumbuhan ekonomi, pemerataan ekonomi dan pemberantasan kemiskinan.	Tatakelola Pemerintahan Terintegrasi, Taat Azaz dan Kolaboratif Tatakelola Pemerintahan Terintegrasi, Taat Azaz dan Kolaboratif			16.140.000,00	KECAMATAN TULANG BAWANG UDIK
	7.01.06.2.01.0013	Fasilitasi Penyusunan Perencanaan Pembangunan Partisipatif																		
			Jumlah Dokumen Fasilitasi dalam rangka Perencanaan Pembangunan Partisipatif				1 Dokumen	1 Dokumen	20.000.000,00	10.000.000,00	10.000.000,00	-10.000.000,00	Kab. Tulang Bawang Barat, Tulang Bawang Udik, Semua Kel/Desa	DANA ALOKASI UMUM (DAU)	Membangun dari desa dan dari bawah untuk pertumbuhan ekonomi, pemerataan ekonomi dan pemberantasan kemiskinan.	Tatakelola Pemerintahan Terintegrasi, Taat Azaz dan Kolaboratif Tatakelola Pemerintahan Terintegrasi, Taat Azaz dan Kolaboratif			20.000.000,00	KECAMATAN TULANG BAWANG UDIK
		KECAMATAN GUNUNG TERANG							**1.348.028.007,00**	**1.292.716.749,00**	**1.518.757.501,00**	**170.729.494,00**							**1.386.283.007,00**	
	7	**UNSUR KEWILAYAHAN**							**1.348.028.007,00**	**1.292.716.749,00**	**1.518.757.501,00**	**170.729.494,00**							**1.386.283.007,00**	
	7.01	**KECAMATAN**							**1.348.028.007,00**	**1.292.716.749,00**	**1.518.757.501,00**	**170.729.494,00**							**1.386.283.007,00**	
1.	**7.01.01**	**PROGRAM PENUNJANG URUSAN PEMERINTAHAN DAERAH KABUPATEN/KOTA**	**Nilai Sakip Perangkat Daerah**				**-**	**55,81 Angka**	**1.287.397.207,00**	**1.237.448.349,00**	**1.496.611.001,00**	**18.885.800,00**							**1.306.283.007,00**	
	7.01.01.2.01	Perencanaan, Penganggaran, dan Evaluasi Kinerja Perangkat Daerah	*Terlaksananya Perencanaan, Penganggaran, dan Evaluasi Kinerja Perangkat Daerah*				100 Persen	100 Persen	14.614.200,00	12.864.600,00	5.325.000,00	-9.289.200,00			Membangun dari desa dan dari bawah untuk pertumbuhan ekonomi, pemerataan ekonomi dan pemberantasan kemiskinan.	Tatakelola Pemerintahan Terintegrasi, Taat Azaz dan Kolaboratif Tatakelola Pemerintahan Terintegrasi, Taat Azaz dan Kolaboratif	Masyarakat		35.000.000,00	KECAMATAN GUNUNG TERANG
	7.01.01.2.01.0001	Penyusunan Dokumen Perencanaan Perangkat Daerah																		
			Jumlah Dokumen Perencanaan Perangkat Daerah				1 Dokumen	1 Dokumen	0,00	2.500.000,00	1.900.000,00	1.900.000,00	Kab. Tulang Bawang Barat, Gunung Terang, Semua Kel/Desa	DANA ALOKASI UMUM (DAU)	Membangun dari desa dan dari bawah untuk pertumbuhan ekonomi, pemerataan ekonomi dan pemberantasan kemiskinan.	Tatakelola Pemerintahan Terintegrasi, Taat Azaz dan Kolaboratif Tatakelola Pemerintahan Terintegrasi, Taat Azaz dan Kolaboratif			5.000.000,00	KECAMATAN GUNUNG TERANG
	7	**NON URUSAN**							**1.348.028.007,00**	**1.292.716.749,00**	**1.518.757.501,00**	**170.729.494,00**							**1.386.283.007,00**	
	7.01	**URUSAN PEMERINTAHAN BIDANG XX**							**1.348.028.007,00**	**1.292.716.749,00**	**1.518.757.501,00**	**170.729.494,00**							**1.386.283.007,00**	
	7.01.01.2.01.0001	Penyusunan Dokumen Perencanaan Perangkat Daerah																		
	7	**UNSUR KEWILAYAHAN**							**1.348.028.007,00**	**1.292.716.749,00**	**1.518.757.501,00**	**170.729.494,00**							**1.386.283.007,00**	
	7.01	**KECAMATAN**							**1.348.028.007,00**	**1.292.716.749,00**	**1.518.757.501,00**	**170.729.494,00**							**1.386.283.007,00**	
	7.01.01.2.01.0002	Koordinasi dan Penyusunan Dokumen RKA-SKPD																		
			Jumlah Dokumen RKA-SKPD dan Laporan Hasil Koordinasi Penyusunan Dokumen RKA-SKPD				1 Dokumen	1 Dokumen	0,00	2.500.000,00	350.000,00	350.000,00	Kab. Tulang Bawang Barat, Gunung Terang, Semua Kel/Desa	DANA ALOKASI UMUM (DAU)	Membangun dari desa dan dari bawah untuk pertumbuhan ekonomi, pemerataan ekonomi dan pemberantasan kemiskinan.	Tatakelola Pemerintahan Terintegrasi, Taat Azaz dan Kolaboratif Tatakelola Pemerintahan Terintegrasi, Taat Azaz dan Kolaboratif			5.000.000,00	KECAMATAN GUNUNG TERANG
	7	**NON URUSAN**							**1.348.028.007,00**	**1.292.716.749,00**	**1.518.757.501,00**	**170.729.494,00**							**1.386.283.007,00**	
	7.01	**URUSAN PEMERINTAHAN BIDANG XX**							**1.348.028.007,00**	**1.292.716.749,00**	**1.518.757.501,00**	**170.729.494,00**							**1.386.283.007,00**	
	7.01.01.2.01.0002	Koordinasi dan Penyusunan Dokumen RKA-SKPD																		
	7	**UNSUR KEWILAYAHAN**							**1.348.028.007,00**	**1.292.716.749,00**	**1.518.757.501,00**	**170.729.494,00**							**1.386.283.007,00**	
	7.01	**KECAMATAN**							**1.348.028.007,00**	**1.292.716.749,00**	**1.518.757.501,00**	**170.729.494,00**							**1.386.283.007,00**	
	7.01.01.2.01.0003	Koordinasi dan Penyusunan Dokumen Perubahan RKA-SKPD																		
			Jumlah Dokumen Perubahan RKA-SKPD dan Laporan Hasil Koordinasi Penyusunan Dokumen Perubahan RKA-SKPD				1 Dokumen	1 Dokumen	0,00	1.322.100,00	650.000,00	650.000,00	Kab. Tulang Bawang Barat, Gunung Terang, Semua Kel/Desa	DANA ALOKASI UMUM (DAU)	Membangun dari desa dan dari bawah untuk pertumbuhan ekonomi, pemerataan ekonomi dan pemberantasan kemiskinan.	Tatakelola Pemerintahan Terintegrasi, Taat Azaz dan Kolaboratif Tatakelola Pemerintahan Terintegrasi, Taat Azaz dan Kolaboratif			5.000.000,00	KECAMATAN GUNUNG TERANG
	7	**NON URUSAN**							**1.348.028.007,00**	**1.292.716.749,00**	**1.518.757.501,00**	**170.729.494,00**							**1.386.283.007,00**	
	7.01	**URUSAN PEMERINTAHAN BIDANG XX**							**1.348.028.007,00**	**1.292.716.749,00**	**1.518.757.501,00**	**170.729.494,00**							**1.386.283.007,00**	
	7.01.01.2.01.0003	Koordinasi dan Penyusunan Dokumen Perubahan RKA-SKPD																		
	7	**UNSUR KEWILAYAHAN**							**1.348.028.007,00**	**1.292.716.749,00**	**1.518.757.501,00**	**170.729.494,00**							**1.386.283.007,00**	
	7.01	**KECAMATAN**							**1.348.028.007,00**	**1.292.716.749,00**	**1.518.757.501,00**	**170.729.494,00**							**1.386.283.007,00**	
	7.01.01.2.01.0004	Koordinasi dan Penyusunan DPA-SKPD																		

NO	KODE	URUSAN / BIDANG URUSAN / PROGRAM / OUTCOME / KEGIATAN / SUB KEGIATAN	INDIKATOR PROGRAM / KEGIATAN / SUB KEGIATAN	TARGET AKHIR PERIODE RENSTRA OPD	REALISASI CAPAIAN RENJA OPD TAHUN 2024	PRAKIRAAN CAPAIAN TARGET RENJA OPD TAHUN 2025	CAPAIAN KINERJA DAN KERANGKA PENDANAAN										KELOMPOK SASARAN	PRAKIRAAN MAJU RENCANA TAHUN 2027		PERANGKAT DAERAH PENANGGUNG JAWAB
							TARGET 2026		PAGU INDIKATIF (Rp)			Bertambah/Berkurang (10-12)	LOKASI	SUMBER DANA	PRIORITAS			TARGET	PAGU INDIKATIF (Rp)	
							SEBELUM	SESUDAH	RKPD 2026	APBD 2026	RKPD PERUBAHAN 2026				NASIONAL	DAERAH				
1	2	3	4	5	6	7	8	9	10	11	12	13	14	15	16	17	18	19	20	21
			Jumlah Dokumen DPA-SKPD dan Laporan Hasil Koordinasi Penyusunan Dokumen DPA-SKPD				1 Dokumen	1 Dokumen	0,00	2.047.500,00	1.375.000,00	1.375.000,00	Kab. Tulang Bawang Barat, Gunung Terang, Semua Kel/Desa	DANA ALOKASI UMUM (DAU)	Membangun dari desa dan dari bawah untuk pertumbuhan ekonomi, pemerataan ekonomi dan pemberantasan kemiskinan.	Tatakelola Pemerintahan Terintegrasi, Taat Azaz dan Kolaboratif Tatakelola Pemerintahan Terintegrasi, Taat Azaz dan Kolaboratif			5.000.000,00	KECAMATAN GUNUNG TERANG
	7	**NON URUSAN**							**1.348.028.007,00**	**1.292.716.749,00**	**1.518.757.501,00**	**170.729.494,00**							**1.386.283.007,00**	
	7.01	**URUSAN PEMERINTAHAN BIDANG XX**							**1.348.028.007,00**	**1.292.716.749,00**	**1.518.757.501,00**	**170.729.494,00**							**1.386.283.007,00**	
	7.01.01.2.01.0004	Koordinasi dan Penyusunan DPA-SKPD																		
	7	**UNSUR KEWILAYAHAN**							**1.348.028.007,00**	**1.292.716.749,00**	**1.518.757.501,00**	**170.729.494,00**							**1.386.283.007,00**	
	7.01	**KECAMATAN**							**1.348.028.007,00**	**1.292.716.749,00**	**1.518.757.501,00**	**170.729.494,00**							**1.386.283.007,00**	
	7.01.01.2.01.0005	Koordinasi dan Penyusunan Perubahan DPA- SKPD																		
			Jumlah Dokumen Perubahan DPA-SKPD dan Laporan Hasil Koordinasi Penyusunan Dokumen Perubahan DPA-SKPD				1 Dokumen	1 Dokumen	0,00	750.000,00	300.000,00	300.000,00	Kab. Tulang Bawang Barat, Gunung Terang, Semua Kel/Desa	DANA ALOKASI UMUM (DAU)	Membangun dari desa dan dari bawah untuk pertumbuhan ekonomi, pemerataan ekonomi dan pemberantasan kemiskinan.	Tatakelola Pemerintahan Terintegrasi, Taat Azaz dan Kolaboratif Tatakelola Pemerintahan Terintegrasi, Taat Azaz dan Kolaboratif			5.000.000,00	KECAMATAN GUNUNG TERANG
	7	**NON URUSAN**							**1.348.028.007,00**	**1.292.716.749,00**	**1.518.757.501,00**	**170.729.494,00**							**1.386.283.007,00**	
	7.01	**URUSAN PEMERINTAHAN BIDANG XX**							**1.348.028.007,00**	**1.292.716.749,00**	**1.518.757.501,00**	**170.729.494,00**							**1.386.283.007,00**	
	7.01.01.2.01.0005	Koordinasi dan Penyusunan Perubahan DPA- SKPD																		
	7	**UNSUR KEWILAYAHAN**							**1.348.028.007,00**	**1.292.716.749,00**	**1.518.757.501,00**	**170.729.494,00**							**1.386.283.007,00**	
	7.01	**KECAMATAN**							**1.348.028.007,00**	**1.292.716.749,00**	**1.518.757.501,00**	**170.729.494,00**							**1.386.283.007,00**	
	7.01.01.2.01.0006	Koordinasi dan Penyusunan Laporan Capaian Kinerja dan Ikhtisar Realisasi Kinerja SKPD																		
			Jumlah Laporan Capaian Kinerja dan Ikhtisar Realisasi Kinerja SKPD dan Laporan Hasil Koordinasi Penyusunan Laporan Capaian Kinerja dan Ikhtisar Realisasi Kinerja SKPD				1 Laporan	1 Laporan	0,00	1.995.000,00	250.000,00	250.000,00	Kab. Tulang Bawang Barat, Gunung Terang, Semua Kel/Desa	DANA ALOKASI UMUM (DAU)	Membangun dari desa dan dari bawah untuk pertumbuhan ekonomi, pemerataan ekonomi dan pemberantasan kemiskinan.	Tatakelola Pemerintahan Terintegrasi, Taat Azaz dan Kolaboratif Tatakelola Pemerintahan Terintegrasi, Taat Azaz dan Kolaboratif			5.000.000,00	KECAMATAN GUNUNG TERANG
	7	**NON URUSAN**							**1.348.028.007,00**	**1.292.716.749,00**	**1.518.757.501,00**	**170.729.494,00**							**1.386.283.007,00**	
	7.01	**URUSAN PEMERINTAHAN BIDANG XX**							**1.348.028.007,00**	**1.292.716.749,00**	**1.518.757.501,00**	**170.729.494,00**							**1.386.283.007,00**	
	7.01.01.2.01.0006	Koordinasi dan Penyusunan Laporan Capaian Kinerja dan Ikhtisar Realisasi Kinerja SKPD																		
	7	**UNSUR KEWILAYAHAN**							**1.348.028.007,00**	**1.292.716.749,00**	**1.518.757.501,00**	**170.729.494,00**							**1.386.283.007,00**	
	7.01	**KECAMATAN**							**1.348.028.007,00**	**1.292.716.749,00**	**1.518.757.501,00**	**170.729.494,00**							**1.386.283.007,00**	
	7.01.01.2.01.0007	Evaluasi Kinerja Perangkat Daerah																		
			Jumlah Laporan Evaluasi Kinerja Perangkat Daerah				1 Laporan	1 Laporan	0,00	1.250.000,00	0,00	0,00	Kab. Tulang Bawang Barat, Gunung Terang, Semua Kel/Desa	DANA ALOKASI UMUM (DAU)	Membangun dari desa dan dari bawah untuk pertumbuhan ekonomi, pemerataan ekonomi dan pemberantasan kemiskinan.	Tatakelola Pemerintahan Terintegrasi, Taat Azaz dan Kolaboratif Tatakelola Pemerintahan Terintegrasi, Taat Azaz dan Kolaboratif			5.000.000,00	KECAMATAN GUNUNG TERANG
	7	**NON URUSAN**							**1.348.028.007,00**	**1.292.716.749,00**	**1.518.757.501,00**	**170.729.494,00**							**1.386.283.007,00**	
	7.01	**URUSAN PEMERINTAHAN BIDANG XX**							**1.348.028.007,00**	**1.292.716.749,00**	**1.518.757.501,00**	**170.729.494,00**							**1.386.283.007,00**	
	7.01.01.2.01.0007	Evaluasi Kinerja Perangkat Daerah																		
	7	**UNSUR KEWILAYAHAN**							**1.348.028.007,00**	**1.292.716.749,00**	**1.518.757.501,00**	**170.729.494,00**							**1.386.283.007,00**	
	7.01	**KECAMATAN**							**1.348.028.007,00**	**1.292.716.749,00**	**1.518.757.501,00**	**170.729.494,00**							**1.386.283.007,00**	
	7.01.01.2.01.0009	Pelaksanaan Pengumpulan Data Statistik Sektoral Daerah																		
			Jumlah Data Statistik Sektoral Daerah yang Telah Dikumpulkan dan Diperiksa Lingkup Perangkat Daerah				-	1 Data	0,00	500.000,00	500.000,00	500.000,00	Kab. Tulang Bawang Barat, Gunung Terang, Semua Kel/Desa Semua Kota/Kab, Semua Kecamatan, Semua Kel/Desa	DANA ALOKASI UMUM (DAU)	Membangun dari desa dan dari bawah untuk pertumbuhan ekonomi, pemerataan ekonomi dan pemberantasan kemiskinan.	- -			0,00	KECAMATAN GUNUNG TERANG
	7.01.01.2.02	Administrasi Keuangan Perangkat Daerah	*Terlaksannya Administrasi Keuangan Perangkat Daerah*				100 % persen	100 Persen	1.100.483.007,00	1.067.643.749,00	1.344.843.501,00	244.360.494,00			Membangun dari desa dan dari bawah untuk pertumbuhan ekonomi, pemerataan ekonomi dan pemberantasan kemiskinan.	Tatakelola Pemerintahan Terintegrasi, Taat Azaz dan Kolaboratif Tatakelola Pemerintahan Terintegrasi, Taat Azaz dan Kolaboratif	Kordinasi dan penyusunan laporan Keuangan Bulanan/Triwulanan/Semesteran SKPD		1.097.683.007,00	KECAMATAN GUNUNG TERANG
	7.01.01.2.02.0001	Penyediaan Gaji dan Tunjangan ASN																		
			Jumlah Orang yang Menerima Gaji dan Tunjangan ASN				7 Orang/bulan	7 Orang/bulan	0,00	1.025.823.749,00	1.304.378.501,00	1.304.378.501,00	Kab. Tulang Bawang Barat, Gunung Terang, Semua Kel/Desa	DANA ALOKASI UMUM (DAU)	Membangun dari desa dan dari bawah untuk pertumbuhan ekonomi, pemerataan ekonomi dan pemberantasan kemiskinan.	Tatakelola Pemerintahan Terintegrasi, Taat Azaz dan Kolaboratif Tatakelola Pemerintahan Terintegrasi, Taat Azaz dan Kolaboratif			1.052.723.007,00	KECAMATAN GUNUNG TERANG
	7	**NON URUSAN**							**1.348.028.007,00**	**1.292.716.749,00**	**1.518.757.501,00**	**170.729.494,00**							**1.386.283.007,00**	
	7.01	**URUSAN PEMERINTAHAN BIDANG XX**							**1.348.028.007,00**	**1.292.716.749,00**	**1.518.757.501,00**	**170.729.494,00**							**1.386.283.007,00**	
	7.01.01.2.02.0001	Penyediaan Gaji dan Tunjangan ASN																		
	7	**UNSUR KEWILAYAHAN**							**1.348.028.007,00**	**1.292.716.749,00**	**1.518.757.501,00**	**170.729.494,00**							**1.386.283.007,00**	
	7.01	**KECAMATAN**							**1.348.028.007,00**	**1.292.716.749,00**	**1.518.757.501,00**	**170.729.494,00**							**1.386.283.007,00**	
	7.01.01.2.02.0003	Pelaksanaan Penatausahaan dan Pengujian/Verifikasi Keuangan SKPD																		

NO	KODE	URUSAN / BIDANG URUSAN / PROGRAM / OUTCOME / KEGIATAN / SUB KEGIATAN	INDIKATOR PROGRAM / KEGIATAN / SUB KEGIATAN	TARGET AKHIR PERIODE RENSTRA OPD	REALISASI CAPAIAN RENJA OPD TAHUN 2024	PRAKIRAAN CAPAIAN TARGET RENJA OPD TAHUN 2025	CAPAIAN KINERJA DAN KERANGKA PENDANAAN										KELOMPOK SASARAN	PRAKIRAAN MAJU RENCANA TAHUN 2027		PERANGKAT DAERAH PENANGGUNG JAWAB
							TARGET 2026		PAGU INDIKATIF (Rp)			Bertambah/Berkurang (10-12)	LOKASI	SUMBER DANA	PRIORITAS			TARGET	PAGU INDIKATIF (Rp)	
							SEBELUM	SESUDAH	RKPD 2026	APBD 2026	RKPD PERUBAHAN 2026				NASIONAL	DAERAH				
1	2	3	4	5	6	7	8	9	10	11	12	13	14	15	16	17	18	19	20	21
			Jumlah Dokumen Penatausahaan dan Pengujian/Verifikasi Keuangan SKPD				1 Dokumen	1 Dokumen	0,00	40.320.000,00	39.945.000,00	39.945.000,00	Kab. Tulang Bawang Barat, Gunung Terang, Semua Kel/Desa	DANA ALOKASI UMUM (DAU)	Membangun dari desa dan dari bawah untuk pertumbuhan ekonomi, pemerataan ekonomi dan pemberantasan kemiskinan.	Tatakelola Pemerintahan Terintegrasi, Taat Azaz dan Kolaboratif Tatakelola Pemerintahan Terintegrasi, Taat Azaz dan Kolaboratif			39.960.000,00	KECAMATAN GUNUNG TERANG
	7	**NON URUSAN**							**1.348.028.007,00**	**1.292.716.749,00**	**1.518.757.501,00**	**170.729.494,00**							**1.386.283.007,00**	
	7.01	**URUSAN PEMERINTAHAN BIDANG XX**							**1.348.028.007,00**	**1.292.716.749,00**	**1.518.757.501,00**	**170.729.494,00**							**1.386.283.007,00**	
	7.01.01.2.02.0003	Pelaksanaan Penatausahaan dan Pengujian/Verifikasi Keuangan SKPD																		
	7	**UNSUR KEWILAYAHAN**							**1.348.028.007,00**	**1.292.716.749,00**	**1.518.757.501,00**	**170.729.494,00**							**1.386.283.007,00**	
	7.01	**KECAMATAN**							**1.348.028.007,00**	**1.292.716.749,00**	**1.518.757.501,00**	**170.729.494,00**							**1.386.283.007,00**	
	7.01.01.2.02.0007	Koordinasi dan Penyusunan Laporan Keuangan Bulanan/ Triwulanan/ Semesteran SKPD																		
			Jumlah Laporan Keuangan Bulanan/ Triwulanan/ Semesteran SKPD dan Laporan Koordinasi Penyusunan Laporan Keuangan Bulanan/Triwulanan/Semesteran SKPD				1 Laporan	1 Laporan	0,00	1.500.000,00	520.000,00	520.000,00	Kab. Tulang Bawang Barat, Gunung Terang, Semua Kel/Desa	DANA ALOKASI UMUM (DAU)	Membangun dari desa dan dari bawah untuk pertumbuhan ekonomi, pemerataan ekonomi dan pemberantasan kemiskinan.	Tatakelola Pemerintahan Terintegrasi, Taat Azaz dan Kolaboratif Tatakelola Pemerintahan Terintegrasi, Taat Azaz dan Kolaboratif			5.000.000,00	KECAMATAN GUNUNG TERANG
	7	**NON URUSAN**							**1.348.028.007,00**	**1.292.716.749,00**	**1.518.757.501,00**	**170.729.494,00**							**1.386.283.007,00**	
	7.01	**URUSAN PEMERINTAHAN BIDANG XX**							**1.348.028.007,00**	**1.292.716.749,00**	**1.518.757.501,00**	**170.729.494,00**							**1.386.283.007,00**	
	7.01.01.2.02.0007	Koordinasi dan Penyusunan Laporan Keuangan Bulanan/ Triwulanan/ Semesteran SKPD																		
	7	**UNSUR KEWILAYAHAN**							**1.348.028.007,00**	**1.292.716.749,00**	**1.518.757.501,00**	**170.729.494,00**							**1.386.283.007,00**	
	7.01	**KECAMATAN**							**1.348.028.007,00**	**1.292.716.749,00**	**1.518.757.501,00**	**170.729.494,00**							**1.386.283.007,00**	
	7.01.01.2.03	Administrasi Barang Milik Daerah pada Perangkat Daerah	*Terlaksananya Administrasi Barang Milik Daerah pada Perangkat Daerah*				-	100 Persen	0,00	4.800.000,00	4.800.000,00	4.800.000,00			Membangun dari desa dan dari bawah untuk pertumbuhan ekonomi, pemerataan ekonomi dan pemberantasan kemiskinan.	Tatakelola Pemerintahan Terintegrasi, Taat Azaz dan Kolaboratif Tatakelola Pemerintahan Terintegrasi, Taat Azaz dan Kolaboratif	Pemkab Tulang Bawang Barat		4.800.000,00	KECAMATAN GUNUNG TERANG
	7.01.01.2.03.0006	Penatausahaan Barang Milik Daerah pada SKPD																		
			Jumlah Laporan Penatausahaan Barang Milik Daerah pada SKPD				0 Laporan	0 Laporan	0,00	4.800.000,00	4.800.000,00	4.800.000,00	Kab. Tulang Bawang Barat, Gunung Terang, Semua Kel/Desa	DANA ALOKASI UMUM (DAU)	Membangun dari desa dan dari bawah untuk pertumbuhan ekonomi, pemerataan ekonomi dan pemberantasan kemiskinan.	Tatakelola Pemerintahan Terintegrasi, Taat Azaz dan Kolaboratif Tatakelola Pemerintahan Terintegrasi, Taat Azaz dan Kolaboratif			4.800.000,00	KECAMATAN GUNUNG TERANG
	7.01.01.2.05	Administrasi Kepegawaian Perangkat Daerah	*Terlaksananya Administrasi Kepegawaian Perangkat Daerah*				0 persen	100 Persen	14.500.000,00	6.000.000,00	4.750.000,00	-9.750.000,00			Membangun dari desa dan dari bawah untuk pertumbuhan ekonomi, pemerataan ekonomi dan pemberantasan kemiskinan.	Mengembangkan Kehidupan Masyarakat Harmonis, Aman dan Berbudaya Mengembangkan Kehidupan Masyarakat Harmonis, Aman dan Berbudaya	Masrakat dan Pemerintahan Tiyuh		5.000.000,00	KECAMATAN GUNUNG TERANG
	7.01.01.2.05.0002	Pengadaan Pakaian Dinas beserta Atribut Kelengkapannya																		
			Jumlah Paket Pakaian Dinas beserta Atribut Kelengkapan				-	1 Paket	0,00	3.500.000,00	3.500.000,00	3.500.000,00	Kab. Tulang Bawang Barat, Gunung Terang, Semua Kel/Desa Semua Kota/Kab, Semua Kecamatan, Semua Kel/Desa	DANA ALOKASI UMUM (DAU)	Membangun dari desa dan dari bawah untuk pertumbuhan ekonomi, pemerataan ekonomi dan pemberantasan kemiskinan.	Mengembangkan Kehidupan Masyarakat Harmonis, Aman dan Berbudaya Mengembangkan Kehidupan Masyarakat Harmonis, Aman dan Berbudaya			0,00	KECAMATAN GUNUNG TERANG
	7.01.01.2.05.0005	Monitoring, Evaluasi, dan Penilaian Kinerja Pegawai																		
			Jumlah Dokumen Monitoring, Evaluasi, dan Penilaian Kinerja Pegawai				1 Dokumen	1 Dokumen	0,00	2.500.000,00	1.250.000,00	1.250.000,00	Kab. Tulang Bawang Barat, Gunung Terang, Semua Kel/Desa	DANA ALOKASI UMUM (DAU)	Membangun dari desa dan dari bawah untuk pertumbuhan ekonomi, pemerataan ekonomi dan pemberantasan kemiskinan.	Tatakelola Pemerintahan Terintegrasi, Taat Azaz dan Kolaboratif Tatakelola Pemerintahan Terintegrasi, Taat Azaz dan Kolaboratif			5.000.000,00	KECAMATAN GUNUNG TERANG
	7	**NON URUSAN**							**1.348.028.007,00**	**1.292.716.749,00**	**1.518.757.501,00**	**170.729.494,00**							**1.386.283.007,00**	
	7.01	**URUSAN PEMERINTAHAN BIDANG XX**							**1.348.028.007,00**	**1.292.716.749,00**	**1.518.757.501,00**	**170.729.494,00**							**1.386.283.007,00**	
	7.01.01.2.05.0005	Monitoring, Evaluasi, dan Penilaian Kinerja Pegawai																		
	7.01.01.2.06	Administrasi Umum Perangkat Daerah	*Terlaksananya Administrasi Umum Perangkat Daerah*				100 persen	100 Persen	13.000.000,00	19.540.000,00	5.792.500,00	-7.207.500,00			Memperkuat pembangunan sumber daya manusia (SDM), sains, teknologi, pendidikan, kesehatan, prestasi olahraga, kesetaraan gender, serta penguatan peran perempuan, pemuda (generasi milenial dan generasi Z), dan penyandang disabilitas.	Tatakelola Pemerintahan Terintegrasi, Taat Azaz dan Kolaboratif Tatakelola Pemerintahan Terintegrasi, Taat Azaz dan Kolaboratif	Penyelenggaraan rapat kordidasi dan konsultasi SKPD		19.000.000,00	KECAMATAN GUNUNG TERANG
	7.01.01.2.06.0001	Penyediaan Komponen Instalasi Listrik/Penerangan Bangunan Kantor																		

NO	KODE	URUSAN / BIDANG URUSAN / PROGRAM / OUTCOME / KEGIATAN / SUB KEGIATAN	INDIKATOR PROGRAM / KEGIATAN / SUB KEGIATAN	TARGET AKHIR PERIODE RENSTRA OPD	REALISASI CAPAIAN RENJA OPD TAHUN 2024	PRAKIRAAN CAPAIAN TARGET RENJA OPD TAHUN 2025	CAPAIAN KINERJA DAN KERANGKA PENDANAAN										KELOMPOK SASARAN	PRAKIRAAN MAJU RENCANA TAHUN 2027		PERANGKAT DAERAH PENANGGUNG JAWAB
							TARGET 2026		PAGU INDIKATIF (Rp)			Bertambah/Berkurang (10-12)	LOKASI	SUMBER DANA	PRIORITAS			TARGET	PAGU INDIKATIF (Rp)	
							SEBELUM	SESUDAH	RKPD 2026	APBD 2026	RKPD PERUBAHAN 2026				NASIONAL	DAERAH				
1	2	3	4	5	6	7	8	9	10	11	12	13	14	15	16	17	18	19	20	21
			Jumlah Paket Komponen Instalasi Listrik/Penerangan Bangunan Kantor yang Disediakan				12 Paket	12 Paket	3.500.000,00	0,00	0,00	-3.500.000,00	Kab. Tulang Bawang Barat, Gunung Terang, Semua Kel/Desa	DANA ALOKASI UMUM (DAU)	Memperkuat pembangunan sumber daya manusia (SDM), sains, teknologi, pendidikan, kesehatan, prestasi olahraga, kesetaraan gender, serta penguatan peran perempuan, pemuda (generasi milenial dan generasi Z), dan penyandang disabilitas.	Tatakelola Pemerintahan Terintegrasi, Taat Azaz dan Kolaboratif Tatakelola Pemerintahan Terintegrasi, Taat Azaz dan Kolaboratif			0,00	KECAMATAN GUNUNG TERANG
	7	**UNSUR KEWILAYAHAN**							**1.348.028.007,00**	**1.292.716.749,00**	**1.518.757.501,00**	**170.729.494,00**							**1.386.283.007,00**	
	7.01	**KECAMATAN**							**1.348.028.007,00**	**1.292.716.749,00**	**1.518.757.501,00**	**170.729.494,00**							**1.386.283.007,00**	
	7.01.01.2.06.0002	Penyediaan Peralatan dan Perlengkapan Kantor																		
			Jumlah Paket Peralatan dan Perlengkapan Kantor yang Disediakan				12 Paket	12 Paket	0,00	14.540.000,00	290.100,00	290.100,00	Kab. Tulang Bawang Barat, Gunung Terang, Semua Kel/Desa	DANA ALOKASI UMUM (DAU)	Memperkuat pembangunan sumber daya manusia (SDM), sains, teknologi, pendidikan, kesehatan, prestasi olahraga, kesetaraan gender, serta penguatan peran perempuan, pemuda (generasi milenial dan generasi Z), dan penyandang disabilitas.	Tatakelola Pemerintahan Terintegrasi, Taat Azaz dan Kolaboratif Tatakelola Pemerintahan Terintegrasi, Taat Azaz dan Kolaboratif			8.000.000,00	KECAMATAN GUNUNG TERANG
	7	**NON URUSAN**							**1.348.028.007,00**	**1.292.716.749,00**	**1.518.757.501,00**	**170.729.494,00**							**1.386.283.007,00**	
	7.01	**URUSAN PEMERINTAHAN BIDANG XX**							**1.348.028.007,00**	**1.292.716.749,00**	**1.518.757.501,00**	**170.729.494,00**							**1.386.283.007,00**	
	7.01.01.2.06.0002	Penyediaan Peralatan dan Perlengkapan Kantor																		
	7.01.01.2.06.0003	Penyediaan Peralatan Rumah Tangga																		
			Jumlah Paket Peralatan Rumah Tangga yang Disediakan				12 Paket	12 Paket	5.500.000,00	0,00	0,00	-5.500.000,00	Kab. Tulang Bawang Barat, Gunung Terang, Semua Kel/Desa	DANA ALOKASI UMUM (DAU)	Memperkuat pembangunan sumber daya manusia (SDM), sains, teknologi, pendidikan, kesehatan, prestasi olahraga, kesetaraan gender, serta penguatan peran perempuan, pemuda (generasi milenial dan generasi Z), dan penyandang disabilitas.	Tatakelola Pemerintahan Terintegrasi, Taat Azaz dan Kolaboratif Tatakelola Pemerintahan Terintegrasi, Taat Azaz dan Kolaboratif			0,00	KECAMATAN GUNUNG TERANG
	7	**UNSUR KEWILAYAHAN**							**1.348.028.007,00**	**1.292.716.749,00**	**1.518.757.501,00**	**170.729.494,00**							**1.386.283.007,00**	
	7.01	**KECAMATAN**							**1.348.028.007,00**	**1.292.716.749,00**	**1.518.757.501,00**	**170.729.494,00**							**1.386.283.007,00**	
	7.01.01.2.06.0005	Penyediaan Barang Cetakan dan Penggandaan																		
			Jumlah Paket Barang Cetakan dan Penggandaan yang Disediakan				12 Paket	12 Paket	0,00	2.500.000,00	1.502.400,00	1.502.400,00	Kab. Tulang Bawang Barat, Gunung Terang, Semua Kel/Desa	DANA ALOKASI UMUM (DAU)	Memperkuat pembangunan sumber daya manusia (SDM), sains, teknologi, pendidikan, kesehatan, prestasi olahraga, kesetaraan gender, serta penguatan peran perempuan, pemuda (generasi milenial dan generasi Z), dan penyandang disabilitas.	Tatakelola Pemerintahan Terintegrasi, Taat Azaz dan Kolaboratif Tatakelola Pemerintahan Terintegrasi, Taat Azaz dan Kolaboratif			6.000.000,00	KECAMATAN GUNUNG TERANG
	7	**NON URUSAN**							**1.348.028.007,00**	**1.292.716.749,00**	**1.518.757.501,00**	**170.729.494,00**							**1.386.283.007,00**	
	7.01	**URUSAN PEMERINTAHAN BIDANG XX**							**1.348.028.007,00**	**1.292.716.749,00**	**1.518.757.501,00**	**170.729.494,00**							**1.386.283.007,00**	
	7.01.01.2.06.0005	Penyediaan Barang Cetakan dan Penggandaan																		
	7	**UNSUR KEWILAYAHAN**							**1.348.028.007,00**	**1.292.716.749,00**	**1.518.757.501,00**	**170.729.494,00**							**1.386.283.007,00**	
	7.01	**KECAMATAN**							**1.348.028.007,00**	**1.292.716.749,00**	**1.518.757.501,00**	**170.729.494,00**							**1.386.283.007,00**	
	7.01.01.2.06.0009	Penyelenggaraan Rapat Koordinasi dan Konsultasi SKPD																		
			Jumlah Laporan Penyelenggaraan Rapat Koordinasi dan Konsultasi SKPD				1 Laporan	1 Laporan	0,00	2.500.000,00	4.000.000,00	4.000.000,00	Kab. Tulang Bawang Barat, Gunung Terang, Semua Kel/Desa	DANA ALOKASI UMUM (DAU)	Memperkuat pembangunan sumber daya manusia (SDM), sains, teknologi, pendidikan, kesehatan, prestasi olahraga, kesetaraan gender, serta penguatan peran perempuan, pemuda (generasi milenial dan generasi Z), dan penyandang disabilitas.	Tatakelola Pemerintahan Terintegrasi, Taat Azaz dan Kolaboratif Tatakelola Pemerintahan Terintegrasi, Taat Azaz dan Kolaboratif			5.000.000,00	KECAMATAN GUNUNG TERANG
	7	**NON URUSAN**							**1.348.028.007,00**	**1.292.716.749,00**	**1.518.757.501,00**	**170.729.494,00**							**1.386.283.007,00**	
	7.01	**URUSAN PEMERINTAHAN BIDANG XX**							**1.348.028.007,00**	**1.292.716.749,00**	**1.518.757.501,00**	**170.729.494,00**							**1.386.283.007,00**	
	7.01.01.2.06.0009	Penyelenggaraan Rapat Koordinasi dan Konsultasi SKPD																		
	7	**UNSUR KEWILAYAHAN**							**1.348.028.007,00**	**1.292.716.749,00**	**1.518.757.501,00**	**170.729.494,00**							**1.386.283.007,00**	
	7.01	**KECAMATAN**							**1.348.028.007,00**	**1.292.716.749,00**	**1.518.757.501,00**	**170.729.494,00**							**1.386.283.007,00**	
	7.01.01.2.08	Penyediaan Jasa Penunjang Urusan Pemerintahan Daerah	*Tersedianya Jasa Penunjang Urusan Pemerintahan Daerah*				-	100 Persen	136.800.000,00	122.400.000,00	126.900.000,00	-9.900.000,00			Membangun dari desa dan dari bawah untuk pertumbuhan ekonomi, pemerataan ekonomi dan pemberantasan kemiskinan.	Tatakelola Pemerintahan Terintegrasi, Taat Azaz dan Kolaboratif Tatakelola Pemerintahan Terintegrasi, Taat Azaz dan Kolaboratif	Penyediaan Jasa pelayanan Umum Kantor		136.800.000,00	KECAMATAN GUNUNG TERANG
	7.01.01.2.08.0002	Penyediaan Jasa Komunikasi, Sumber Daya Air dan Listrik																		

NO	KODE	URUSAN / BIDANG URUSAN / PROGRAM / OUTCOME / KEGIATAN / SUB KEGIATAN	INDIKATOR PROGRAM / KEGIATAN / SUB KEGIATAN	TARGET AKHIR PERIODE RENSTRA OPD	REALISASI CAPAIAN RENJA OPD TAHUN 2024	PRAKIRAAN CAPAIAN TARGET RENJA OPD TAHUN 2025	CAPAIAN KINERJA DAN KERANGKA PENDANAAN										KELOMPOK SASARAN	PRAKIRAAN MAJU RENCANA TAHUN 2027		PERANGKAT DAERAH PENANGGUNG JAWAB
							TARGET 2026		PAGU INDIKATIF (Rp)			Bertambah/Berkurang (10-12)	LOKASI	SUMBER DANA	PRIORITAS			TARGET	PAGU INDIKATIF (Rp)	
							SEBELUM	SESUDAH	RKPD 2026	APBD 2026	RKPD PERUBAHAN 2026				NASIONAL	DAERAH				
1	2	3	4	5	6	7	8	9	10	11	12	13	14	15	16	17	18	19	20	21
			Jumlah Laporan Penyediaan Jasa Komunikasi, Sumber Daya Air dan Listrik yang Disediakan				1 Laporan	1 Laporan	0,00	12.000.000,00	6.000.000,00	6.000.000,00	Kab. Tulang Bawang Barat, Gunung Terang, Semua Kel/Desa	DANA ALOKASI UMUM (DAU)	Membangun dari desa dan dari bawah untuk pertumbuhan ekonomi, pemerataan ekonomi dan pemberantasan kemiskinan.	Tatakelola Pemerintahan Terintegrasi, Taat Azaz dan Kolaboratif Tatakelola Pemerintahan Terintegrasi, Taat Azaz dan Kolaboratif			12.000.000,00	KECAMATAN GUNUNG TERANG
	7	**NON URUSAN**							**1.348.028.007,00**	**1.292.716.749,00**	**1.518.757.501,00**	**170.729.494,00**							**1.386.283.007,00**	
	7.01	**URUSAN PEMERINTAHAN BIDANG XX**							**1.348.028.007,00**	**1.292.716.749,00**	**1.518.757.501,00**	**170.729.494,00**							**1.386.283.007,00**	
	7.01.01.2.08.0002	Penyediaan Jasa Komunikasi, Sumber Daya Air dan Listrik																		
	7	**UNSUR KEWILAYAHAN**							**1.348.028.007,00**	**1.292.716.749,00**	**1.518.757.501,00**	**170.729.494,00**							**1.386.283.007,00**	
	7.01	**KECAMATAN**							**1.348.028.007,00**	**1.292.716.749,00**	**1.518.757.501,00**	**170.729.494,00**							**1.386.283.007,00**	
	7.01.01.2.08.0004	Penyediaan Jasa Pelayanan Umum Kantor																		
			Jumlah Laporan Penyediaan Jasa Pelayanan Umum Kantor yang Disediakan				1 Laporan	1 Laporan	0,00	110.400.000,00	120.900.000,00	120.900.000,00	Kab. Tulang Bawang Barat, Gunung Terang, Semua Kel/Desa	DANA ALOKASI UMUM (DAU)	Membangun dari desa dan dari bawah untuk pertumbuhan ekonomi, pemerataan ekonomi dan pemberantasan kemiskinan.	Tatakelola Pemerintahan Terintegrasi, Taat Azaz dan Kolaboratif Tatakelola Pemerintahan Terintegrasi, Taat Azaz dan Kolaboratif			124.800.000,00	KECAMATAN GUNUNG TERANG
	7	**NON URUSAN**							**1.348.028.007,00**	**1.292.716.749,00**	**1.518.757.501,00**	**170.729.494,00**							**1.386.283.007,00**	
	7.01	**URUSAN PEMERINTAHAN BIDANG XX**							**1.348.028.007,00**	**1.292.716.749,00**	**1.518.757.501,00**	**170.729.494,00**							**1.386.283.007,00**	
	7.01.01.2.08.0004	Penyediaan Jasa Pelayanan Umum Kantor																		
	7	**UNSUR KEWILAYAHAN**							**1.348.028.007,00**	**1.292.716.749,00**	**1.518.757.501,00**	**170.729.494,00**							**1.386.283.007,00**	
	7.01	**KECAMATAN**							**1.348.028.007,00**	**1.292.716.749,00**	**1.518.757.501,00**	**170.729.494,00**							**1.386.283.007,00**	
	7.01.01.2.09	Pemeliharaan Barang Milik Daerah Penunjang Urusan Pemerintahan Daerah	*Terlaksananya Pemeliharaan Barang Milik Daerah Penunjang Urusan Pemerintahan Daerah*				100 persen	100 Persen	8.000.000,00	4.200.000,00	4.200.000,00	-3.800.000,00			Membangun dari desa dan dari bawah untuk pertumbuhan ekonomi, pemerataan ekonomi dan pemberantasan kemiskinan.	Tatakelola Pemerintahan Terintegrasi, Taat Azaz dan Kolaboratif Tatakelola Pemerintahan Terintegrasi, Taat Azaz dan Kolaboratif	Penyediaan jasa pemeliharaan, biaya pemeliharaan, pajak dan perizinan kendaraan dinas Operasional atau lapangan		8.000.000,00	KECAMATAN GUNUNG TERANG
	7.01.01.2.09.0002	Penyediaan Jasa Pemeliharaan, Biaya Pemeliharaan, Pajak dan Perizinan Kendaraan Dinas Operasional atau Lapangan																		
			Jumlah Kendaraan Dinas Operasional atau Lapangan yang Dipelihara dan dibayarkan Pajak dan Perizinannya				3 Unit	3 Unit	0,00	4.200.000,00	4.200.000,00	4.200.000,00	Kab. Tulang Bawang Barat, Gunung Terang, Semua Kel/Desa	DANA ALOKASI UMUM (DAU)	Membangun dari desa dan dari bawah untuk pertumbuhan ekonomi, pemerataan ekonomi dan pemberantasan kemiskinan.	Tatakelola Pemerintahan Terintegrasi, Taat Azaz dan Kolaboratif Tatakelola Pemerintahan Terintegrasi, Taat Azaz dan Kolaboratif			8.000.000,00	KECAMATAN GUNUNG TERANG
	7	**NON URUSAN**							**1.348.028.007,00**	**1.292.716.749,00**	**1.518.757.501,00**	**170.729.494,00**							**1.386.283.007,00**	
	7.01	**URUSAN PEMERINTAHAN BIDANG XX**							**1.348.028.007,00**	**1.292.716.749,00**	**1.518.757.501,00**	**170.729.494,00**							**1.386.283.007,00**	
	7.01.01.2.09.0002	Penyediaan Jasa Pemeliharaan, Biaya Pemeliharaan, Pajak dan Perizinan Kendaraan Dinas Operasional atau Lapangan																		
	7	**UNSUR KEWILAYAHAN**							**1.348.028.007,00**	**1.292.716.749,00**	**1.518.757.501,00**	**170.729.494,00**							**1.386.283.007,00**	
	7.01	**KECAMATAN**							**1.348.028.007,00**	**1.292.716.749,00**	**1.518.757.501,00**	**170.729.494,00**							**1.386.283.007,00**	
1.	**7.01.02**	**PROGRAM PENYELENGGARAAN PEMERINTAHAN DAN PELAYANAN PUBLIK**	**Nilai IKM Perangkat Daerah**				**100 Persen**	**79,12 Angka**	**17.750.000,00**	**9.115.000,00**	**4.465.000,00**	**2.250.000,00**							**20.000.000,00**	
	7.01.02.2.01	Koordinasi Penyelenggaraan Kegiatan Pemerintahan di Tingkat Kecamatan	*Terlaksananya Koordinasi Penyelenggaraan KegiatanPemerintahan di Tingkat Kecamatan*				100 Persen	100 Persen	17.750.000,00	9.115.000,00	4.465.000,00	-13.285.000,00			Membangun dari desa dan dari bawah untuk pertumbuhan ekonomi, pemerataan ekonomi dan pemberantasan kemiskinan.	Tatakelola Pemerintahan Terintegrasi, Taat Azaz dan Kolaboratif Tatakelola Pemerintahan Terintegrasi, Taat Azaz dan Kolaboratif	Masyarakat		20.000.000,00	KECAMATAN GUNUNG TERANG
	7.01.02.2.01.0002	Peningkatan Efektifitas Kegiatan Pemerintahan di Tingkat Kecamatan																		
			Jumlah Dokumen Peningkatan Efektifitas Kegiatan Pemerintahan di Tingkat Kecamatan				1 Dokumen	1 Dokumen	17.750.000,00	9.115.000,00	4.465.000,00	-13.285.000,00	Kab. Tulang Bawang Barat, Gunung Terang, Semua Kel/Desa	DANA ALOKASI UMUM (DAU)	Membangun dari desa dan dari bawah untuk pertumbuhan ekonomi, pemerataan ekonomi dan pemberantasan kemiskinan.	Tatakelola Pemerintahan Terintegrasi, Taat Azaz dan Kolaboratif Tatakelola Pemerintahan Terintegrasi, Taat Azaz dan Kolaboratif			20.000.000,00	KECAMATAN GUNUNG TERANG
2.	**7.01.03**	**PROGRAM PEMBERDAYAAN MASYARAKAT DESA DAN KELURAHAN**	**Persentase Terlaksannya Program Pemberdayaan Masyarakat Desa dan Kelurahan**				**100 Persen**	**100 Persen**	**7.426.000,00**	**28.426.000,00**	**2.054.100,00**	**7.574.000,00**							**15.000.000,00**	
	7.01.03.2.01	Koordinasi Kegiatan Pemberdayaan Desa	*Terlaksananya Koordinasi Kegiatan Pemberdayaan Desa*				100 Persen	100 Persen	7.426.000,00	28.426.000,00	2.054.100,00	-5.371.900,00			Membangun dari desa dan dari bawah untuk pertumbuhan ekonomi, pemerataan ekonomi dan pemberantasan kemiskinan.	Tatakelola Pemerintahan Terintegrasi, Taat Azaz dan Kolaboratif Tatakelola Pemerintahan Terintegrasi, Taat Azaz dan Kolaboratif	Masyarakat		15.000.000,00	KECAMATAN GUNUNG TERANG
	7.01.03.2.01.0003	Peningkatan Efektifitas Kegiatan Pemberdayaan Masyarakat di Wilayah Kecamatan																		
			Jumlah Laporan Peningkatan Efektivitas Kegiatan Pemberdayaan Masyarakat di Wilayah Kecamatan				1 Laporan	1 Laporan	7.426.000,00	28.426.000,00	2.054.100,00	-5.371.900,00	Kab. Tulang Bawang Barat, Gunung Terang, Semua Kel/Desa	DANA ALOKASI UMUM (DAU)	Membangun dari desa dan dari bawah untuk pertumbuhan ekonomi, pemerataan ekonomi dan pemberantasan kemiskinan.	Tatakelola Pemerintahan Terintegrasi, Taat Azaz dan Kolaboratif Tatakelola Pemerintahan Terintegrasi, Taat Azaz dan Kolaboratif			15.000.000,00	KECAMATAN GUNUNG TERANG
3.	**7.01.06**	**PROGRAM PEMBINAAN DAN PENGAWASAN PEMERINTAHAN DESA**	**Persentase Terlaksananya Program Pembinaan dan Pengawasan Pemerintahan Desa**				**100 Persen**	**100 Persen**	**35.454.800,00**	**17.727.400,00**	**15.627.400,00**	**9.545.200,00**							**45.000.000,00**	
	7.01.06.2.01	Fasilitasi, Rekomendasi dan Koordinasi Pembinaan dan Pengawasan Pemerintahan Desa	*Terlaksananya Fasilitasi, Rekomendasi dan KoordinasiPembinaan dan Pengawasan Pemerintahan Desa*				100 Persen	100 Persen	35.454.800,00	17.727.400,00	15.627.400,00	-19.827.400,00			Membangun dari desa dan dari bawah untuk pertumbuhan ekonomi, pemerataan ekonomi dan pemberantasan kemiskinan.	Tatakelola Pemerintahan Terintegrasi, Taat Azaz dan Kolaboratif Tatakelola Pemerintahan Terintegrasi, Taat Azaz dan Kolaboratif	Masyarakat		45.000.000,00	KECAMATAN GUNUNG TERANG
	7.01.06.2.01.0003	Fasilitasi Pengelolaan Keuangan Desa dan Pendayagunaan Aset Desa																		

NO	KODE	URUSAN / BIDANG URUSAN / PROGRAM / OUTCOME / KEGIATAN / SUB KEGIATAN	INDIKATOR PROGRAM / KEGIATAN / SUB KEGIATAN	TARGET AKHIR PERIODE RENSTRA OPD	REALISASI CAPAIAN RENJA OPD TAHUN 2024	PRAKIRAAN CAPAIAN TARGET RENJA OPD TAHUN 2025	CAPAIAN KINERJA DAN KERANGKA PENDANAAN										KELOMPOK SASARAN	PRAKIRAAN MAJU RENCANA TAHUN 2027		PERANGKAT DAERAH PENANGGUNG JAWAB
							TARGET 2026		PAGU INDIKATIF (Rp)			Bertambah/Berkurang (10-12)	LOKASI	SUMBER DANA	PRIORITAS			TARGET	PAGU INDIKATIF (Rp)	
							SEBELUM	SESUDAH	RKPD 2026	APBD 2026	RKPD PERUBAHAN 2026				NASIONAL	DAERAH				
1	2	3	4	5	6	7	8	9	10	11	12	13	14	15	16	17	18	19	20	21
			Jumlah Dokumen yang Difasilitasi dalam rangka Pengelolaan Keuangan Desa dan Pendayagunaan Aset Desa				1 Dokumen	1 Dokumen	15.454.800,00	7.727.400,00	5.627.400,00	-9.827.400,00	Kab. Tulang Bawang Barat, Gunung Terang, Semua Kel/Desa	DANA ALOKASI UMUM (DAU)	Membangun dari desa dan dari bawah untuk pertumbuhan ekonomi, pemerataan ekonomi dan pemberantasan kemiskinan.	Tatakelola Pemerintahan Terintegrasi, Taat Azaz dan Kolaboratif Tatakelola Pemerintahan Terintegrasi, Taat Azaz dan Kolaboratif			25.000.000,00	KECAMATAN GUNUNG TERANG
	7.01.06.2.01.0013	Fasilitasi Penyusunan Perencanaan Pembangunan Partisipatif																		
			Jumlah Dokumen Fasilitasi dalam rangka Perencanaan Pembangunan Partisipatif				1 Dokumen	1 Dokumen	20.000.000,00	10.000.000,00	10.000.000,00	-10.000.000,00	Kab. Tulang Bawang Barat, Gunung Terang, Semua Kel/Desa	DANA ALOKASI UMUM (DAU)	Membangun dari desa dan dari bawah untuk pertumbuhan ekonomi, pemerataan ekonomi dan pemberantasan kemiskinan.	Tatakelola Pemerintahan Terintegrasi, Taat Azaz dan Kolaboratif Tatakelola Pemerintahan Terintegrasi, Taat Azaz dan Kolaboratif			20.000.000,00	KECAMATAN GUNUNG TERANG
		KECAMATAN GUNUNG AGUNG							**1.431.097.941,00**	**1.349.550.946,00**	**1.292.082.646,00**	**-139.015.295,00**							**1.487.672.941,00**	
	7	**UNSUR KEWILAYAHAN**							**1.431.097.941,00**	**1.349.550.946,00**	**1.292.082.646,00**	**-139.015.295,00**							**1.487.672.941,00**	
	7.01	**KECAMATAN**							**1.431.097.941,00**	**1.349.550.946,00**	**1.292.082.646,00**	**-139.015.295,00**							**1.487.672.941,00**	
1.	**7.01.01**	**PROGRAM PENUNJANG URUSAN PEMERINTAHAN DAERAH KABUPATEN/KOTA**	**Terlaksanya Program Penunjang Urusan Pemerintahan Daerah Kabupaten/Kota**				**100 persen**	**100 persen**	**1.375.517.941,00**	**1.282.550.946,00**	**1.251.012.646,00**	**32.155.000,00**							**1.407.672.941,00**	
	7.01.01.2.01	Perencanaan, Penganggaran, dan Evaluasi Kinerja Perangkat Daerah	*Terlaksanya Perencanaan, Penganggaran, dan Evaluasi Kinerja Perangkat Daerah*				100 Persen	100 Persen	21.305.600,00	14.080.300,00	1.652.000,00	-19.653.600,00			Membangun dari desa dan dari bawah untuk pertumbuhan ekonomi, pemerataan ekonomi dan pemberantasan kemiskinan.	Tatakelola Pemerintahan Terintegrasi, Taat Azaz dan Kolaboratif Tatakelola Pemerintahan Terintegrasi, Taat Azaz dan Kolaboratif	Masarakat		35.000.000,00	KECAMATAN GUNUNG AGUNG
	7.01.01.2.01.0001	Penyusunan Dokumen Perencanaan Perangkat Daerah																		
			Jumlah Dokumen Perencanaan Perangkat Daerah				1 Dokumen	1 Dokumen	0,00	2.500.000,00	310.000,00	310.000,00	Kab. Tulang Bawang Barat, Gunung Agung, Semua Kel/Desa	DANA ALOKASI UMUM (DAU)	Membangun dari desa dan dari bawah untuk pertumbuhan ekonomi, pemerataan ekonomi dan pemberantasan kemiskinan.	Tatakelola Pemerintahan Terintegrasi, Taat Azaz dan Kolaboratif Tatakelola Pemerintahan Terintegrasi, Taat Azaz dan Kolaboratif			5.000.000,00	KECAMATAN GUNUNG AGUNG
	7	**NON URUSAN**							**1.431.097.941,00**	**1.349.550.946,00**	**1.292.082.646,00**	**-139.015.295,00**							**1.487.672.941,00**	
	7.01	**URUSAN PEMERINTAHAN BIDANG XX**							**1.431.097.941,00**	**1.349.550.946,00**	**1.292.082.646,00**	**-139.015.295,00**							**1.487.672.941,00**	
	7.01.01.2.01.0001	Penyusunan Dokumen Perencanaan Perangkat Daerah																		
	7	**UNSUR KEWILAYAHAN**							**1.431.097.941,00**	**1.349.550.946,00**	**1.292.082.646,00**	**-139.015.295,00**							**1.487.672.941,00**	
	7.01	**KECAMATAN**							**1.431.097.941,00**	**1.349.550.946,00**	**1.292.082.646,00**	**-139.015.295,00**							**1.487.672.941,00**	
	7.01.01.2.01.0002	Koordinasi dan Penyusunan Dokumen RKA-SKPD																		
			Jumlah Dokumen RKA-SKPD dan Laporan Hasil Koordinasi Penyusunan Dokumen RKA-SKPD				1 Dokumen	1 Dokumen	0,00	1.250.000,00	600.000,00	600.000,00	Kab. Tulang Bawang Barat, Gunung Agung, Semua Kel/Desa	DANA ALOKASI UMUM (DAU)	Membangun dari desa dan dari bawah untuk pertumbuhan ekonomi, pemerataan ekonomi dan pemberantasan kemiskinan.	Tatakelola Pemerintahan Terintegrasi, Taat Azaz dan Kolaboratif Tatakelola Pemerintahan Terintegrasi, Taat Azaz dan Kolaboratif			5.000.000,00	KECAMATAN GUNUNG AGUNG
	7	**NON URUSAN**							**1.431.097.941,00**	**1.349.550.946,00**	**1.292.082.646,00**	**-139.015.295,00**							**1.487.672.941,00**	
	7.01	**URUSAN PEMERINTAHAN BIDANG XX**							**1.431.097.941,00**	**1.349.550.946,00**	**1.292.082.646,00**	**-139.015.295,00**							**1.487.672.941,00**	
	7.01.01.2.01.0002	Koordinasi dan Penyusunan Dokumen RKA-SKPD																		
	7	**UNSUR KEWILAYAHAN**							**1.431.097.941,00**	**1.349.550.946,00**	**1.292.082.646,00**	**-139.015.295,00**							**1.487.672.941,00**	
	7.01	**KECAMATAN**							**1.431.097.941,00**	**1.349.550.946,00**	**1.292.082.646,00**	**-139.015.295,00**							**1.487.672.941,00**	
	7.01.01.2.01.0003	Koordinasi dan Penyusunan Dokumen Perubahan RKA-SKPD																		
			Jumlah Dokumen Perubahan RKA-SKPD dan Laporan Hasil Koordinasi Penyusunan Dokumen Perubahan RKA-SKPD				1 Dokumen	1 Dokumen	0,00	1.297.900,00	642.000,00	642.000,00	Kab. Tulang Bawang Barat, Gunung Agung, Semua Kel/Desa	DANA ALOKASI UMUM (DAU)	Membangun dari desa dan dari bawah untuk pertumbuhan ekonomi, pemerataan ekonomi dan pemberantasan kemiskinan.	Tatakelola Pemerintahan Terintegrasi, Taat Azaz dan Kolaboratif Tatakelola Pemerintahan Terintegrasi, Taat Azaz dan Kolaboratif			5.000.000,00	KECAMATAN GUNUNG AGUNG
	7	**NON URUSAN**							**1.431.097.941,00**	**1.349.550.946,00**	**1.292.082.646,00**	**-139.015.295,00**							**1.487.672.941,00**	
	7.01	**URUSAN PEMERINTAHAN BIDANG XX**							**1.431.097.941,00**	**1.349.550.946,00**	**1.292.082.646,00**	**-139.015.295,00**							**1.487.672.941,00**	
	7.01.01.2.01.0003	Koordinasi dan Penyusunan Dokumen Perubahan RKA-SKPD																		
	7	**UNSUR KEWILAYAHAN**							**1.431.097.941,00**	**1.349.550.946,00**	**1.292.082.646,00**	**-139.015.295,00**							**1.487.672.941,00**	
	7.01	**KECAMATAN**							**1.431.097.941,00**	**1.349.550.946,00**	**1.292.082.646,00**	**-139.015.295,00**							**1.487.672.941,00**	
	7.01.01.2.01.0004	Koordinasi dan Penyusunan DPA-SKPD																		
			Jumlah Dokumen DPA-SKPD dan Laporan Hasil Koordinasi Penyusunan Dokumen DPA-SKPD				1 Dokumen	1 Dokumen	0,00	1.250.000,00	0,00	0,00	Kab. Tulang Bawang Barat, Gunung Agung, Semua Kel/Desa	DANA ALOKASI UMUM (DAU)	Membangun dari desa dan dari bawah untuk pertumbuhan ekonomi, pemerataan ekonomi dan pemberantasan kemiskinan.	Tatakelola Pemerintahan Terintegrasi, Taat Azaz dan Kolaboratif Tatakelola Pemerintahan Terintegrasi, Taat Azaz dan Kolaboratif			5.000.000,00	KECAMATAN GUNUNG AGUNG
	7	**NON URUSAN**							**1.431.097.941,00**	**1.349.550.946,00**	**1.292.082.646,00**	**-139.015.295,00**							**1.487.672.941,00**	
	7.01	**URUSAN PEMERINTAHAN BIDANG XX**							**1.431.097.941,00**	**1.349.550.946,00**	**1.292.082.646,00**	**-139.015.295,00**							**1.487.672.941,00**	
	7.01.01.2.01.0004	Koordinasi dan Penyusunan DPA-SKPD																		
	7	**UNSUR KEWILAYAHAN**							**1.431.097.941,00**	**1.349.550.946,00**	**1.292.082.646,00**	**-139.015.295,00**							**1.487.672.941,00**	
	7.01	**KECAMATAN**							**1.431.097.941,00**	**1.349.550.946,00**	**1.292.082.646,00**	**-139.015.295,00**							**1.487.672.941,00**	
	7.01.01.2.01.0005	Koordinasi dan Penyusunan Perubahan DPA- SKPD																		

NO	KODE	URUSAN / BIDANG URUSAN / PROGRAM / OUTCOME / KEGIATAN / SUB KEGIATAN	INDIKATOR PROGRAM / KEGIATAN / SUB KEGIATAN	TARGET AKHIR PERIODE RENSTRA OPD	REALISASI CAPAIAN RENJA OPD TAHUN 2024	PRAKIRAAN CAPAIAN TARGET RENJA OPD TAHUN 2025	CAPAIAN KINERJA DAN KERANGKA PENDANAAN										KELOMPOK SASARAN	PRAKIRAAN MAJU RENCANA TAHUN 2027		PERANGKAT DAERAH PENANGGUNG JAWAB
							TARGET 2026		PAGU INDIKATIF (Rp)			Bertambah/Berkurang (10-12)	LOKASI	SUMBER DANA	PRIORITAS			TARGET	PAGU INDIKATIF (Rp)	
							SEBELUM	SESUDAH	RKPD 2026	APBD 2026	RKPD PERUBAHAN 2026				NASIONAL	DAERAH				
1	2	3	4	5	6	7	8	9	10	11	12	13	14	15	16	17	18	19	20	21
			Jumlah Dokumen Perubahan DPA-SKPD dan Laporan Hasil Koordinasi Penyusunan Dokumen Perubahan DPA-SKPD				1 Dokumen	1 Dokumen	0,00	1.500.000,00	0,00	0,00	Kab. Tulang Bawang Barat, Gunung Agung, Semua Kel/Desa	DANA ALOKASI UMUM (DAU)	Membangun dari desa dan dari bawah untuk pertumbuhan ekonomi, pemerataan ekonomi dan pemberantasan kemiskinan.	Tatakelola Pemerintahan Terintegrasi, Taat Azaz dan Kolaboratif Tatakelola Pemerintahan Terintegrasi, Taat Azaz dan Kolaboratif			5.000.000,00	KECAMATAN GUNUNG AGUNG
	7	**NON URUSAN**							**1.431.097.941,00**	**1.349.550.946,00**	**1.292.082.646,00**	**-139.015.295,00**							**1.487.672.941,00**	
	7.01	**URUSAN PEMERINTAHAN BIDANG XX**							**1.431.097.941,00**	**1.349.550.946,00**	**1.292.082.646,00**	**-139.015.295,00**							**1.487.672.941,00**	
	7.01.01.2.01.0005	Koordinasi dan Penyusunan Perubahan DPA- SKPD																		
	7	**UNSUR KEWILAYAHAN**							**1.431.097.941,00**	**1.349.550.946,00**	**1.292.082.646,00**	**-139.015.295,00**							**1.487.672.941,00**	
	7.01	**KECAMATAN**							**1.431.097.941,00**	**1.349.550.946,00**	**1.292.082.646,00**	**-139.015.295,00**							**1.487.672.941,00**	
	7.01.01.2.01.0006	Koordinasi dan Penyusunan Laporan Capaian Kinerja dan Ikhtisar Realisasi Kinerja SKPD																		
			Jumlah Laporan Capaian Kinerja dan Ikhtisar Realisasi Kinerja SKPD dan Laporan Hasil Koordinasi Penyusunan Laporan Capaian Kinerja dan Ikhtisar Realisasi Kinerja SKPD				1 Laporan	1 Laporan	0,00	1.500.000,00	0,00	0,00	Kab. Tulang Bawang Barat, Gunung Agung, Semua Kel/Desa	DANA ALOKASI UMUM (DAU)	Membangun dari desa dan dari bawah untuk pertumbuhan ekonomi, pemerataan ekonomi dan pemberantasan kemiskinan.	Tatakelola Pemerintahan Terintegrasi, Taat Azaz dan Kolaboratif Tatakelola Pemerintahan Terintegrasi, Taat Azaz dan Kolaboratif			5.000.000,00	KECAMATAN GUNUNG AGUNG
	7	**NON URUSAN**							**1.431.097.941,00**	**1.349.550.946,00**	**1.292.082.646,00**	**-139.015.295,00**							**1.487.672.941,00**	
	7.01	**URUSAN PEMERINTAHAN BIDANG XX**							**1.431.097.941,00**	**1.349.550.946,00**	**1.292.082.646,00**	**-139.015.295,00**							**1.487.672.941,00**	
	7.01.01.2.01.0006	Koordinasi dan Penyusunan Laporan Capaian Kinerja dan Ikhtisar Realisasi Kinerja SKPD																		
	7	**UNSUR KEWILAYAHAN**							**1.431.097.941,00**	**1.349.550.946,00**	**1.292.082.646,00**	**-139.015.295,00**							**1.487.672.941,00**	
	7.01	**KECAMATAN**							**1.431.097.941,00**	**1.349.550.946,00**	**1.292.082.646,00**	**-139.015.295,00**							**1.487.672.941,00**	
	7.01.01.2.01.0007	Evaluasi Kinerja Perangkat Daerah																		
			Jumlah Laporan Evaluasi Kinerja Perangkat Daerah				1 Laporan	1 Laporan	0,00	1.354.900,00	0,00	0,00	Kab. Tulang Bawang Barat, Gunung Agung, Semua Kel/Desa	DANA ALOKASI UMUM (DAU)	Membangun dari desa dan dari bawah untuk pertumbuhan ekonomi, pemerataan ekonomi dan pemberantasan kemiskinan.	Tatakelola Pemerintahan Terintegrasi, Taat Azaz dan Kolaboratif Tatakelola Pemerintahan Terintegrasi, Taat Azaz dan Kolaboratif			5.000.000,00	KECAMATAN GUNUNG AGUNG
	7	**NON URUSAN**							**1.431.097.941,00**	**1.349.550.946,00**	**1.292.082.646,00**	**-139.015.295,00**							**1.487.672.941,00**	
	7.01	**URUSAN PEMERINTAHAN BIDANG XX**							**1.431.097.941,00**	**1.349.550.946,00**	**1.292.082.646,00**	**-139.015.295,00**							**1.487.672.941,00**	
	7.01.01.2.01.0007	Evaluasi Kinerja Perangkat Daerah																		
	7	**UNSUR KEWILAYAHAN**							**1.431.097.941,00**	**1.349.550.946,00**	**1.292.082.646,00**	**-139.015.295,00**							**1.487.672.941,00**	
	7.01	**KECAMATAN**							**1.431.097.941,00**	**1.349.550.946,00**	**1.292.082.646,00**	**-139.015.295,00**							**1.487.672.941,00**	
	7.01.01.2.01.0009	Pelaksanaan Pengumpulan Data Statistik Sektoral Daerah																		
			Jumlah Data Statistik Sektoral Daerah yang Telah Dikumpulkan dan Diperiksa Lingkup Perangkat Daerah				-	1 Laporan Data	0,00	3.427.500,00	100.000,00	100.000,00	Kab. Tulang Bawang Barat, Gunung Agung, Semua Kel/Desa	DANA ALOKASI UMUM (DAU)	-	Tatakelola Pemerintahan Terintegrasi, Taat Azaz dan Kolaboratif Tatakelola Pemerintahan Terintegrasi, Taat Azaz dan Kolaboratif			0,00	KECAMATAN GUNUNG AGUNG
	7.01.01.2.02	Administrasi Keuangan Perangkat Daerah	*Tersedianya Administrasi Keuangan Perangkat Daerah*				100 Persen	100 Persen	1.187.700.341,00	1.130.031.646,00	1.122.442.646,00	-65.257.695,00			Membangun dari desa dan dari bawah untuk pertumbuhan ekonomi, pemerataan ekonomi dan pemberantasan kemiskinan.	Tatakelola Pemerintahan Terintegrasi, Taat Azaz dan Kolaboratif Tatakelola Pemerintahan Terintegrasi, Taat Azaz dan Kolaboratif	Aparatur Kecamatan		1.189.892.941,00	KECAMATAN GUNUNG AGUNG
	7.01.01.2.02.0001	Penyediaan Gaji dan Tunjangan ASN																		
			Jumlah Orang yang Menerima Gaji dan Tunjangan ASN				9 Orang/bulan	9 Orang/bulan	0,00	1.086.107.946,00	1.080.082.646,00	1.080.082.646,00	Kab. Tulang Bawang Barat, Gunung Agung, Semua Kel/Desa	DANA ALOKASI UMUM (DAU)	Membangun dari desa dan dari bawah untuk pertumbuhan ekonomi, pemerataan ekonomi dan pemberantasan kemiskinan.	Tatakelola Pemerintahan Terintegrasi, Taat Azaz dan Kolaboratif Tatakelola Pemerintahan Terintegrasi, Taat Azaz dan Kolaboratif			1.142.372.941,00	KECAMATAN GUNUNG AGUNG
	7	**NON URUSAN**							**1.431.097.941,00**	**1.349.550.946,00**	**1.292.082.646,00**	**-139.015.295,00**							**1.487.672.941,00**	
	7.01	**URUSAN PEMERINTAHAN BIDANG XX**							**1.431.097.941,00**	**1.349.550.946,00**	**1.292.082.646,00**	**-139.015.295,00**							**1.487.672.941,00**	
	7.01.01.2.02.0001	Penyediaan Gaji dan Tunjangan ASN																		
	7	**UNSUR KEWILAYAHAN**							**1.431.097.941,00**	**1.349.550.946,00**	**1.292.082.646,00**	**-139.015.295,00**							**1.487.672.941,00**	
	7.01	**KECAMATAN**							**1.431.097.941,00**	**1.349.550.946,00**	**1.292.082.646,00**	**-139.015.295,00**							**1.487.672.941,00**	
	7.01.01.2.02.0003	Pelaksanaan Penatausahaan dan Pengujian/Verifikasi Keuangan SKPD																		
			Jumlah Dokumen Penatausahaan dan Pengujian/Verifikasi Keuangan SKPD				1 Dokumen	1 Dokumen	0,00	42.520.000,00	42.360.000,00	42.360.000,00	Kab. Tulang Bawang Barat, Gunung Agung, Semua Kel/Desa	DANA ALOKASI UMUM (DAU)	Membangun dari desa dan dari bawah untuk pertumbuhan ekonomi, pemerataan ekonomi dan pemberantasan kemiskinan.	Tatakelola Pemerintahan Terintegrasi, Taat Azaz dan Kolaboratif Tatakelola Pemerintahan Terintegrasi, Taat Azaz dan Kolaboratif			42.520.000,00	KECAMATAN GUNUNG AGUNG
	7	**NON URUSAN**							**1.431.097.941,00**	**1.349.550.946,00**	**1.292.082.646,00**	**-139.015.295,00**							**1.487.672.941,00**	
	7.01	**URUSAN PEMERINTAHAN BIDANG XX**							**1.431.097.941,00**	**1.349.550.946,00**	**1.292.082.646,00**	**-139.015.295,00**							**1.487.672.941,00**	
	7.01.01.2.02.0003	Pelaksanaan Penatausahaan dan Pengujian/Verifikasi Keuangan SKPD																		
	7	**UNSUR KEWILAYAHAN**							**1.431.097.941,00**	**1.349.550.946,00**	**1.292.082.646,00**	**-139.015.295,00**							**1.487.672.941,00**	
	7.01	**KECAMATAN**							**1.431.097.941,00**	**1.349.550.946,00**	**1.292.082.646,00**	**-139.015.295,00**							**1.487.672.941,00**	
	7.01.01.2.02.0007	Koordinasi dan Penyusunan Laporan Keuangan Bulanan/ Triwulanan/ Semesteran SKPD																		

NO	KODE	URUSAN / BIDANG URUSAN / PROGRAM / OUTCOME / KEGIATAN / SUB KEGIATAN	INDIKATOR PROGRAM / KEGIATAN / SUB KEGIATAN	TARGET AKHIR PERIODE RENSTRA OPD	REALISASI CAPAIAN RENJA OPD TAHUN 2024	PRAKIRAAN CAPAIAN TARGET RENJA OPD TAHUN 2025	CAPAIAN KINERJA DAN KERANGKA PENDANAAN										KELOMPOK SASARAN	PRAKIRAAN MAJU RENCANA TAHUN 2027		PERANGKAT DAERAH PENANGGUNG JAWAB
							TARGET 2026		PAGU INDIKATIF (Rp)			Bertambah/Berkurang (10-12)	LOKASI	SUMBER DANA	PRIORITAS			TARGET	PAGU INDIKATIF (Rp)	
							SEBELUM	SESUDAH	RKPD 2026	APBD 2026	RKPD PERUBAHAN 2026				NASIONAL	DAERAH				
1	2	3	4	5	6	7	8	9	10	11	12	13	14	15	16	17	18	19	20	21
			Jumlah Laporan Keuangan Bulanan/ Triwulanan/ Semesteran SKPD dan Laporan Koordinasi Penyusunan Laporan Keuangan Bulanan/Triwulanan/Semesteran SKPD				1 Laporan	1 Laporan	0,00	1.403.700,00	0,00	0,00	Kab. Tulang Bawang Barat, Gunung Agung, Semua Kel/Desa	DANA ALOKASI UMUM (DAU)	Membangun dari desa dan dari bawah untuk pertumbuhan ekonomi, pemerataan ekonomi dan pemberantasan kemiskinan.	Tatakelola Pemerintahan Terintegrasi, Taat Azaz dan Kolaboratif Tatakelola Pemerintahan Terintegrasi, Taat Azaz dan Kolaboratif			5.000.000,00	KECAMATAN GUNUNG AGUNG
	7	**NON URUSAN**							**1.431.097.941,00**	**1.349.550.946,00**	**1.292.082.646,00**	**-139.015.295,00**							**1.487.672.941,00**	
	7.01	**URUSAN PEMERINTAHAN BIDANG XX**							**1.431.097.941,00**	**1.349.550.946,00**	**1.292.082.646,00**	**-139.015.295,00**							**1.487.672.941,00**	
	7.01.01.2.02.0007	Koordinasi dan Penyusunan Laporan Keuangan Bulanan/ Triwulanan/ Semesteran SKPD																		
	7	**UNSUR KEWILAYAHAN**							**1.431.097.941,00**	**1.349.550.946,00**	**1.292.082.646,00**	**-139.015.295,00**							**1.487.672.941,00**	
	7.01	**KECAMATAN**							**1.431.097.941,00**	**1.349.550.946,00**	**1.292.082.646,00**	**-139.015.295,00**							**1.487.672.941,00**	
	7.01.01.2.03	Administrasi Barang Milik Daerah pada Perangkat Daerah	*Tersedianya Administrasi Barang Milik Daerah pada Perangkat Daerah*				100 Persen	100 Persen	4.800.000,00	6.000.000,00	6.000.000,00	1.200.000,00			Membangun dari desa dan dari bawah untuk pertumbuhan ekonomi, pemerataan ekonomi dan pemberantasan kemiskinan.	Tatakelola Pemerintahan Terintegrasi, Taat Azaz dan Kolaboratif Tatakelola Pemerintahan Terintegrasi, Taat Azaz dan Kolaboratif	Kinerja Perangkat Daerah		4.800.000,00	KECAMATAN GUNUNG AGUNG
	7.01.01.2.03.0006	Penatausahaan Barang Milik Daerah pada SKPD																		
			Jumlah Laporan Penatausahaan Barang Milik Daerah pada SKPD				1 Laporan	1 Laporan	0,00	6.000.000,00	6.000.000,00	6.000.000,00	Kab. Tulang Bawang Barat, Gunung Agung, Semua Kel/Desa	DANA ALOKASI UMUM (DAU)	Membangun dari desa dan dari bawah untuk pertumbuhan ekonomi, pemerataan ekonomi dan pemberantasan kemiskinan.	Tatakelola Pemerintahan Terintegrasi, Taat Azaz dan Kolaboratif Tatakelola Pemerintahan Terintegrasi, Taat Azaz dan Kolaboratif			4.800.000,00	KECAMATAN GUNUNG AGUNG
	7	**NON URUSAN**							**1.431.097.941,00**	**1.349.550.946,00**	**1.292.082.646,00**	**-139.015.295,00**							**1.487.672.941,00**	
	7.01	**URUSAN PEMERINTAHAN BIDANG XX**							**1.431.097.941,00**	**1.349.550.946,00**	**1.292.082.646,00**	**-139.015.295,00**							**1.487.672.941,00**	
	7.01.01.2.03.0006	Penatausahaan Barang Milik Daerah pada SKPD																		
	7	**UNSUR KEWILAYAHAN**							**1.431.097.941,00**	**1.349.550.946,00**	**1.292.082.646,00**	**-139.015.295,00**							**1.487.672.941,00**	
	7.01	**KECAMATAN**							**1.431.097.941,00**	**1.349.550.946,00**	**1.292.082.646,00**	**-139.015.295,00**							**1.487.672.941,00**	
	7.01.01.2.05	Administrasi Kepegawaian Perangkat Daerah	*Tersedianya Administrasi Kepegawaian Perangkat Daerah*				100 Persen	100 Persen	12.900.000,00	9.950.000,00	4.210.000,00	-8.690.000,00			-	Tatakelola Pemerintahan Terintegrasi, Taat Azaz dan Kolaboratif Tatakelola Pemerintahan Terintegrasi, Taat Azaz dan Kolaboratif	Aparatur Kecamatan		5.000.000,00	KECAMATAN GUNUNG AGUNG
	7.01.01.2.05.0002	Pengadaan Pakaian Dinas beserta Atribut Kelengkapannya																		
			Jumlah Paket Pakaian Dinas beserta Atribut Kelengkapan				-	1 Paket	0,00	3.500.000,00	3.500.000,00	3.500.000,00	Kab. Tulang Bawang Barat, Gunung Agung, Semua Kel/Desa	DANA ALOKASI UMUM (DAU)	-	Tatakelola Pemerintahan Terintegrasi, Taat Azaz dan Kolaboratif Tatakelola Pemerintahan Terintegrasi, Taat Azaz dan Kolaboratif			0,00	KECAMATAN GUNUNG AGUNG
	7.01.01.2.05.0005	Monitoring, Evaluasi, dan Penilaian Kinerja Pegawai																		
			Jumlah Dokumen Monitoring, Evaluasi, dan Penilaian Kinerja Pegawai				1 Dokumen	1 Dokumen	0,00	6.450.000,00	710.000,00	710.000,00	Kab. Tulang Bawang Barat, Gunung Agung, Semua Kel/Desa	DANA ALOKASI UMUM (DAU)	Membangun dari desa dan dari bawah untuk pertumbuhan ekonomi, pemerataan ekonomi dan pemberantasan kemiskinan.	Tatakelola Pemerintahan Terintegrasi, Taat Azaz dan Kolaboratif Tatakelola Pemerintahan Terintegrasi, Taat Azaz dan Kolaboratif			5.000.000,00	KECAMATAN GUNUNG AGUNG
	7	**NON URUSAN**							**1.431.097.941,00**	**1.349.550.946,00**	**1.292.082.646,00**	**-139.015.295,00**							**1.487.672.941,00**	
	7.01	**URUSAN PEMERINTAHAN BIDANG XX**							**1.431.097.941,00**	**1.349.550.946,00**	**1.292.082.646,00**	**-139.015.295,00**							**1.487.672.941,00**	
	7.01.01.2.05.0005	Monitoring, Evaluasi, dan Penilaian Kinerja Pegawai																		
	7	**UNSUR KEWILAYAHAN**							**1.431.097.941,00**	**1.349.550.946,00**	**1.292.082.646,00**	**-139.015.295,00**							**1.487.672.941,00**	
	7.01	**KECAMATAN**							**1.431.097.941,00**	**1.349.550.946,00**	**1.292.082.646,00**	**-139.015.295,00**							**1.487.672.941,00**	
	7.01.01.2.06	Administrasi Umum Perangkat Daerah	*tersedianya Administrasi Umum Perangkat Daerah*				100 Persen	100 Persen	11.978.000,00	5.989.000,00	908.000,00	-11.070.000,00			Membangun dari desa dan dari bawah untuk pertumbuhan ekonomi, pemerataan ekonomi dan pemberantasan kemiskinan.	Tatakelola Pemerintahan Terintegrasi, Taat Azaz dan Kolaboratif Tatakelola Pemerintahan Terintegrasi, Taat Azaz dan Kolaboratif	Kinerja Perangkat Daerah		28.180.000,00	KECAMATAN GUNUNG AGUNG
	7.01.01.2.06.0002	Penyediaan Peralatan dan Perlengkapan Kantor																		
			Jumlah Paket Peralatan dan Perlengkapan Kantor yang Disediakan				12 Paket	12 Paket	0,00	3.000.000,00	200.000,00	200.000,00	Kab. Tulang Bawang Barat, Gunung Agung, Semua Kel/Desa	DANA ALOKASI UMUM (DAU)	Membangun dari desa dan dari bawah untuk pertumbuhan ekonomi, pemerataan ekonomi dan pemberantasan kemiskinan.	Tatakelola Pemerintahan Terintegrasi, Taat Azaz dan Kolaboratif Tatakelola Pemerintahan Terintegrasi, Taat Azaz dan Kolaboratif			12.000.000,00	KECAMATAN GUNUNG AGUNG
	7	**NON URUSAN**							**1.431.097.941,00**	**1.349.550.946,00**	**1.292.082.646,00**	**-139.015.295,00**							**1.487.672.941,00**	
	7.01	**URUSAN PEMERINTAHAN BIDANG XX**							**1.431.097.941,00**	**1.349.550.946,00**	**1.292.082.646,00**	**-139.015.295,00**							**1.487.672.941,00**	
	7.01.01.2.06.0002	Penyediaan Peralatan dan Perlengkapan Kantor																		
	7	**UNSUR KEWILAYAHAN**							**1.431.097.941,00**	**1.349.550.946,00**	**1.292.082.646,00**	**-139.015.295,00**							**1.487.672.941,00**	
	7.01	**KECAMATAN**							**1.431.097.941,00**	**1.349.550.946,00**	**1.292.082.646,00**	**-139.015.295,00**							**1.487.672.941,00**	
	7.01.01.2.06.0004	Penyediaan Bahan Logistik Kantor																		
			Jumlah Paket Bahan Logistik Kantor yang Disediakan				10 Paket	10 Paket	0,00	764.000,00	158.000,00	158.000,00	Kab. Tulang Bawang Barat, Gunung Agung, Semua Kel/Desa	DANA ALOKASI UMUM (DAU)	Membangun dari desa dan dari bawah untuk pertumbuhan ekonomi, pemerataan ekonomi dan pemberantasan kemiskinan.	Tatakelola Pemerintahan Terintegrasi, Taat Azaz dan Kolaboratif Tatakelola Pemerintahan Terintegrasi, Taat Azaz dan Kolaboratif			4.180.000,00	KECAMATAN GUNUNG AGUNG
	7	**NON URUSAN**							**1.431.097.941,00**	**1.349.550.946,00**	**1.292.082.646,00**	**-139.015.295,00**							**1.487.672.941,00**	

NO	KODE	URUSAN / BIDANG URUSAN / PROGRAM / OUTCOME / KEGIATAN / SUB KEGIATAN	INDIKATOR PROGRAM / KEGIATAN / SUB KEGIATAN	TARGET AKHIR PERIODE RENSTRA OPD	REALISASI CAPAIAN RENJA OPD TAHUN 2024	PRAKIRAAN CAPAIAN TARGET RENJA OPD TAHUN 2025	CAPAIAN KINERJA DAN KERANGKA PENDANAAN										KELOMPOK SASARAN	PRAKIRAAN MAJU RENCANA TAHUN 2027		PERANGKAT DAERAH PENANGGUNG JAWAB
							TARGET 2026		PAGU INDIKATIF (Rp)			Bertambah/Berkurang (10-12)	LOKASI	SUMBER DANA	PRIORITAS			TARGET	PAGU INDIKATIF (Rp)	
							SEBELUM	SESUDAH	RKPD 2026	APBD 2026	RKPD PERUBAHAN 2026				NASIONAL	DAERAH				
1	2	3	4	5	6	7	8	9	10	11	12	13	14	15	16	17	18	19	20	21
	7.01	**URUSAN PEMERINTAHAN BIDANG XX**							**1.431.097.941,00**	**1.349.550.946,00**	**1.292.082.646,00**	**-139.015.295,00**							**1.487.672.941,00**	
	7.01.01.2.06.0004	Penyediaan Bahan Logistik Kantor																		
	7	**UNSUR KEWILAYAHAN**							**1.431.097.941,00**	**1.349.550.946,00**	**1.292.082.646,00**	**-139.015.295,00**							**1.487.672.941,00**	
	7.01	**KECAMATAN**							**1.431.097.941,00**	**1.349.550.946,00**	**1.292.082.646,00**	**-139.015.295,00**							**1.487.672.941,00**	
	7.01.01.2.06.0005	Penyediaan Barang Cetakan dan Penggandaan																		
			Jumlah Paket Barang Cetakan dan Penggandaan yang Disediakan				12 Paket	12 Paket	0,00	2.225.000,00	550.000,00	550.000,00	Kab. Tulang Bawang Barat, Gunung Agung, Semua Kel/Desa	DANA ALOKASI UMUM (DAU)	Membangun dari desa dan dari bawah untuk pertumbuhan ekonomi, pemerataan ekonomi dan pemberantasan kemiskinan.	Tatakelola Pemerintahan Terintegrasi, Taat Azaz dan Kolaboratif Tatakelola Pemerintahan Terintegrasi, Taat Azaz dan Kolaboratif			12.000.000,00	KECAMATAN GUNUNG AGUNG
	7	**NON URUSAN**							**1.431.097.941,00**	**1.349.550.946,00**	**1.292.082.646,00**	**-139.015.295,00**							**1.487.672.941,00**	
	7.01	**URUSAN PEMERINTAHAN BIDANG XX**							**1.431.097.941,00**	**1.349.550.946,00**	**1.292.082.646,00**	**-139.015.295,00**							**1.487.672.941,00**	
	7.01.01.2.06.0005	Penyediaan Barang Cetakan dan Penggandaan																		
	7	**UNSUR KEWILAYAHAN**							**1.431.097.941,00**	**1.349.550.946,00**	**1.292.082.646,00**	**-139.015.295,00**							**1.487.672.941,00**	
	7.01	**KECAMATAN**							**1.431.097.941,00**	**1.349.550.946,00**	**1.292.082.646,00**	**-139.015.295,00**							**1.487.672.941,00**	
	7.01.01.2.08	Penyediaan Jasa Penunjang Urusan Pemerintahan Daerah	*Terlaksananya Penyediaan Jasa Penunjang Urusan Pemerintahan Daerah*				100 Persen	100 Persen	132.534.000,00	112.200.000,00	112.200.000,00	-20.334.000,00			Membangun dari desa dan dari bawah untuk pertumbuhan ekonomi, pemerataan ekonomi dan pemberantasan kemiskinan.	Tatakelola Pemerintahan Terintegrasi, Taat Azaz dan Kolaboratif Tatakelola Pemerintahan Terintegrasi, Taat Azaz dan Kolaboratif	Kinerja Perangkat Daerah		136.800.000,00	KECAMATAN GUNUNG AGUNG
	7.01.01.2.08.0002	Penyediaan Jasa Komunikasi, Sumber Daya Air dan Listrik																		
			Jumlah Laporan Penyediaan Jasa Komunikasi, Sumber Daya Air dan Listrik yang Disediakan				1 Laporan	1 Laporan	0,00	12.000.000,00	12.000.000,00	12.000.000,00	Kab. Tulang Bawang Barat, Gunung Agung, Semua Kel/Desa	DANA ALOKASI UMUM (DAU)	Membangun dari desa dan dari bawah untuk pertumbuhan ekonomi, pemerataan ekonomi dan pemberantasan kemiskinan.	Tatakelola Pemerintahan Terintegrasi, Taat Azaz dan Kolaboratif Tatakelola Pemerintahan Terintegrasi, Taat Azaz dan Kolaboratif			12.000.000,00	KECAMATAN GUNUNG AGUNG
	7	**NON URUSAN**							**1.431.097.941,00**	**1.349.550.946,00**	**1.292.082.646,00**	**-139.015.295,00**							**1.487.672.941,00**	
	7.01	**URUSAN PEMERINTAHAN BIDANG XX**							**1.431.097.941,00**	**1.349.550.946,00**	**1.292.082.646,00**	**-139.015.295,00**							**1.487.672.941,00**	
	7.01.01.2.08.0002	Penyediaan Jasa Komunikasi, Sumber Daya Air dan Listrik																		
	7	**UNSUR KEWILAYAHAN**							**1.431.097.941,00**	**1.349.550.946,00**	**1.292.082.646,00**	**-139.015.295,00**							**1.487.672.941,00**	
	7.01	**KECAMATAN**							**1.431.097.941,00**	**1.349.550.946,00**	**1.292.082.646,00**	**-139.015.295,00**							**1.487.672.941,00**	
	7.01.01.2.08.0004	Penyediaan Jasa Pelayanan Umum Kantor																		
			Jumlah Laporan Penyediaan Jasa Pelayanan Umum Kantor yang Disediakan				1 Laporan	1 Laporan	0,00	100.200.000,00	100.200.000,00	100.200.000,00	Kab. Tulang Bawang Barat, Gunung Agung, Semua Kel/Desa	DANA ALOKASI UMUM (DAU)	Membangun dari desa dan dari bawah untuk pertumbuhan ekonomi, pemerataan ekonomi dan pemberantasan kemiskinan.	Tatakelola Pemerintahan Terintegrasi, Taat Azaz dan Kolaboratif Tatakelola Pemerintahan Terintegrasi, Taat Azaz dan Kolaboratif			124.800.000,00	KECAMATAN GUNUNG AGUNG
	7	**NON URUSAN**							**1.431.097.941,00**	**1.349.550.946,00**	**1.292.082.646,00**	**-139.015.295,00**							**1.487.672.941,00**	
	7.01	**URUSAN PEMERINTAHAN BIDANG XX**							**1.431.097.941,00**	**1.349.550.946,00**	**1.292.082.646,00**	**-139.015.295,00**							**1.487.672.941,00**	
	7.01.01.2.08.0004	Penyediaan Jasa Pelayanan Umum Kantor																		
	7	**UNSUR KEWILAYAHAN**							**1.431.097.941,00**	**1.349.550.946,00**	**1.292.082.646,00**	**-139.015.295,00**							**1.487.672.941,00**	
	7.01	**KECAMATAN**							**1.431.097.941,00**	**1.349.550.946,00**	**1.292.082.646,00**	**-139.015.295,00**							**1.487.672.941,00**	
	7.01.01.2.09	Pemeliharaan Barang Milik Daerah Penunjang Urusan Pemerintahan Daerah	*Terlaksananya Pemeliharaan Barang Milik Daerah Penunjang Urusan Pemerintahan Daerah*				100 Persen	100 Persen	4.300.000,00	4.300.000,00	3.600.000,00	-700.000,00			Membangun dari desa dan dari bawah untuk pertumbuhan ekonomi, pemerataan ekonomi dan pemberantasan kemiskinan.	Tatakelola Pemerintahan Terintegrasi, Taat Azaz dan Kolaboratif Tatakelola Pemerintahan Terintegrasi, Taat Azaz dan Kolaboratif	Kinerja Perangkat Daerah		8.000.000,00	KECAMATAN GUNUNG AGUNG
	7.01.01.2.09.0001	Penyediaan Jasa Pemeliharaan, Biaya Pemeliharaan, dan Pajak Kendaraan Perorangan Dinas atau Kendaraan Dinas Jabatan																		
			Jumlah Kendaraan Perorangan Dinas atau Kendaraan Dinas Jabatan yang Dipelihara dan dibayarkan Pajaknya				2 Unit	2 Unit	0,00	4.300.000,00	3.600.000,00	3.600.000,00	Kab. Tulang Bawang Barat, Gunung Agung, Semua Kel/Desa	DANA ALOKASI UMUM (DAU)	Membangun dari desa dan dari bawah untuk pertumbuhan ekonomi, pemerataan ekonomi dan pemberantasan kemiskinan.	Tatakelola Pemerintahan Terintegrasi, Taat Azaz dan Kolaboratif Tatakelola Pemerintahan Terintegrasi, Taat Azaz dan Kolaboratif			8.000.000,00	KECAMATAN GUNUNG AGUNG
	7	**NON URUSAN**							**1.431.097.941,00**	**1.349.550.946,00**	**1.292.082.646,00**	**-139.015.295,00**							**1.487.672.941,00**	
	7.01	**URUSAN PEMERINTAHAN BIDANG XX**							**1.431.097.941,00**	**1.349.550.946,00**	**1.292.082.646,00**	**-139.015.295,00**							**1.487.672.941,00**	
	7.01.01.2.09.0001	Penyediaan Jasa Pemeliharaan, Biaya Pemeliharaan, dan Pajak Kendaraan Perorangan Dinas atau Kendaraan Dinas Jabatan																		
	7	**UNSUR KEWILAYAHAN**							**1.431.097.941,00**	**1.349.550.946,00**	**1.292.082.646,00**	**-139.015.295,00**							**1.487.672.941,00**	
	7.01	**KECAMATAN**							**1.431.097.941,00**	**1.349.550.946,00**	**1.292.082.646,00**	**-139.015.295,00**							**1.487.672.941,00**	
1.	**7.01.02**	**PROGRAM PENYELENGGARAAN PEMERINTAHAN DAN PELAYANAN PUBLIK**	**Terselenggaranya Pemerintahan dan Pelayanan Publik**				**100 persen**	**100 persen**	**14.500.000,00**	**10.000.000,00**	**7.010.000,00**	**5.500.000,00**							**20.000.000,00**	
	7.01.02.2.01	Koordinasi Penyelenggaraan Kegiatan Pemerintahan di Tingkat Kecamatan	*Terselenggaranya Koordinasi Penyelenggaraan KegiatanPemerintahan di Tingkat Kecamatan*				100 Persen	100 Persen	14.500.000,00	10.000.000,00	7.010.000,00	-7.490.000,00			Membangun dari desa dan dari bawah untuk pertumbuhan ekonomi, pemerataan ekonomi dan pemberantasan kemiskinan.	Tatakelola Pemerintahan Terintegrasi, Taat Azaz dan Kolaboratif Tatakelola Pemerintahan Terintegrasi, Taat Azaz dan Kolaboratif	Masyarakat		20.000.000,00	KECAMATAN GUNUNG AGUNG
	7.01.02.2.01.0002	Peningkatan Efektifitas Kegiatan Pemerintahan di Tingkat Kecamatan																		

NO	KODE	URUSAN / BIDANG URUSAN / PROGRAM / OUTCOME / KEGIATAN / SUB KEGIATAN	INDIKATOR PROGRAM / KEGIATAN / SUB KEGIATAN	TARGET AKHIR PERIODE RENSTRA OPD	REALISASI CAPAIAN RENJA OPD TAHUN 2024	PRAKIRAAN CAPAIAN TARGET RENJA OPD TAHUN 2025	CAPAIAN KINERJA DAN KERANGKA PENDANAAN										KELOMPOK SASARAN	PRAKIRAAN MAJU RENCANA TAHUN 2027		PERANGKAT DAERAH PENANGGUNG JAWAB
							TARGET 2026		PAGU INDIKATIF (Rp)			Bertambah/Berkurang (10-12)	LOKASI	SUMBER DANA	PRIORITAS			TARGET	PAGU INDIKATIF (Rp)	
							SEBELUM	SESUDAH	RKPD 2026	APBD 2026	RKPD PERUBAHAN 2026				NASIONAL	DAERAH				
1	2	3	4	5	6	7	8	9	10	11	12	13	14	15	16	17	18	19	20	21
			Jumlah Dokumen Peningkatan Efektifitas Kegiatan Pemerintahan di Tingkat Kecamatan				1 Dokumen	1 Dokumen	14.500.000,00	10.000.000,00	7.010.000,00	-7.490.000,00	Kab. Tulang Bawang Barat, Gunung Agung, Semua Kel/Desa	DANA ALOKASI UMUM (DAU)	Membangun dari desa dan dari bawah untuk pertumbuhan ekonomi, pemerataan ekonomi dan pemberantasan kemiskinan.	Tatakelola Pemerintahan Terintegrasi, Taat Azaz dan Kolaboratif Tatakelola Pemerintahan Terintegrasi, Taat Azaz dan Kolaboratif			20.000.000,00	KECAMATAN GUNUNG AGUNG
2.	**7.01.03**	**PROGRAM PEMBERDAYAAN MASYARAKAT DESA DAN KELURAHAN**	**TERLAKSANANYA PROGRAM PEMBERDAYAAN MASYARAKAT DESA DAN KELURAHAN**				**100 Persen**	**100 Persen**	**9.000.000,00**	**34.500.000,00**	**19.860.000,00**	**6.000.000,00**							**15.000.000,00**	
	7.01.03.2.01	Koordinasi Kegiatan Pemberdayaan Desa	*Terlaksananya Koordinasi Kegiatan Pemberdayaan Desa*				100 Persen	100 Persen	9.000.000,00	34.500.000,00	19.860.000,00	10.860.000,00			Membangun dari desa dan dari bawah untuk pertumbuhan ekonomi, pemerataan ekonomi dan pemberantasan kemiskinan.	Tatakelola Pemerintahan Terintegrasi, Taat Azaz dan Kolaboratif Tatakelola Pemerintahan Terintegrasi, Taat Azaz dan Kolaboratif	Masarakat		15.000.000,00	KECAMATAN GUNUNG AGUNG
	7.01.03.2.01.0003	Peningkatan Efektifitas Kegiatan Pemberdayaan Masyarakat di Wilayah Kecamatan																		
			Jumlah Laporan Peningkatan Efektivitas Kegiatan Pemberdayaan Masyarakat di Wilayah Kecamatan				1 Laporan	1 Laporan	9.000.000,00	34.500.000,00	19.860.000,00	10.860.000,00	Kab. Tulang Bawang Barat, Gunung Agung, Semua Kel/Desa	DANA ALOKASI UMUM (DAU)	Membangun dari desa dan dari bawah untuk pertumbuhan ekonomi, pemerataan ekonomi dan pemberantasan kemiskinan.	Tatakelola Pemerintahan Terintegrasi, Taat Azaz dan Kolaboratif Tatakelola Pemerintahan Terintegrasi, Taat Azaz dan Kolaboratif			15.000.000,00	KECAMATAN GUNUNG AGUNG
3.	**7.01.06**	**PROGRAM PEMBINAAN DAN PENGAWASAN PEMERINTAHAN DESA**	**TERLAKSANANYA PROGRAM PEMBINAAN DAN PENGAWASAN PEMERINTAHAN DESA**				**100 persen**	**100 persen**	**32.080.000,00**	**22.500.000,00**	**14.200.000,00**	**12.920.000,00**							**45.000.000,00**	
	7.01.06.2.01	Fasilitasi, Rekomendasi dan Koordinasi Pembinaan dan Pengawasan Pemerintahan Desa	*Terlaksananya Fasilitasi, Rekomendasi dan KoordinasiPembinaan dan Pengawasan Pemerintahan Desa*				100 Persen	100 Persen	32.080.000,00	22.500.000,00	14.200.000,00	-17.880.000,00			Membangun dari desa dan dari bawah untuk pertumbuhan ekonomi, pemerataan ekonomi dan pemberantasan kemiskinan.	Tatakelola Pemerintahan Terintegrasi, Taat Azaz dan Kolaboratif Tatakelola Pemerintahan Terintegrasi, Taat Azaz dan Kolaboratif	Pemerintahan Tiyuh dan Masarakat		45.000.000,00	KECAMATAN GUNUNG AGUNG
	7.01.06.2.01.0003	Fasilitasi Pengelolaan Keuangan Desa dan Pendayagunaan Aset Desa																		
			Jumlah Dokumen yang Difasilitasi dalam rangka Pengelolaan Keuangan Desa dan Pendayagunaan Aset Desa				1 Dokumen	1 Dokumen	12.080.000,00	12.500.000,00	4.200.000,00	-7.880.000,00	Kab. Tulang Bawang Barat, Gunung Agung, Semua Kel/Desa	DANA ALOKASI UMUM (DAU)	Membangun dari desa dan dari bawah untuk pertumbuhan ekonomi, pemerataan ekonomi dan pemberantasan kemiskinan.	Tatakelola Pemerintahan Terintegrasi, Taat Azaz dan Kolaboratif Tatakelola Pemerintahan Terintegrasi, Taat Azaz dan Kolaboratif			25.000.000,00	KECAMATAN GUNUNG AGUNG
	7.01.06.2.01.0013	Fasilitasi Penyusunan Perencanaan Pembangunan Partisipatif																		
			Jumlah Dokumen Fasilitasi dalam rangka Perencanaan Pembangunan Partisipatif				1 Dokumen	1 Dokumen	20.000.000,00	10.000.000,00	10.000.000,00	-10.000.000,00	Kab. Tulang Bawang Barat, Gunung Agung, Semua Kel/Desa	DANA ALOKASI UMUM (DAU)	Membangun dari desa dan dari bawah untuk pertumbuhan ekonomi, pemerataan ekonomi dan pemberantasan kemiskinan.	Tatakelola Pemerintahan Terintegrasi, Taat Azaz dan Kolaboratif Tatakelola Pemerintahan Terintegrasi, Taat Azaz dan Kolaboratif			20.000.000,00	KECAMATAN GUNUNG AGUNG
		KECAMATAN LAMBU KIBANG							**1.406.731.913,00**	**1.303.253.895,00**	**1.308.860.538,00**	**-97.871.375,00**							**1.474.521.913,00**	
	7	**UNSUR KEWILAYAHAN**							**1.406.731.913,00**	**1.303.253.895,00**	**1.308.860.538,00**	**-97.871.375,00**							**1.474.521.913,00**	
	7.01	**KECAMATAN**							**1.406.731.913,00**	**1.303.253.895,00**	**1.308.860.538,00**	**-97.871.375,00**							**1.474.521.913,00**	
1.	**7.01.01**	**PROGRAM PENUNJANG URUSAN PEMERINTAHAN DAERAH KABUPATEN/KOTA**	**Terlaksanya Program Penunjang Urusan Pemerintahan Daerah Kabupaten/Kota**				**100 Persen**	**100 Persen**	**1.325.731.913,00**	**1.240.753.895,00**	**1.278.920.538,00**	**63.790.000,00**							**1.389.521.913,00**	
	7.01.01.2.01	Perencanaan, Penganggaran, dan Evaluasi Kinerja Perangkat Daerah	*Terlaksanya Perencanaan, Penganggaran, dan Evaluasi Kinerja Perangkat Daerah*				100 Persen	100 Persen	30.000.000,00	12.000.000,00	1.800.000,00	-28.200.000,00			Membangun dari desa dan dari bawah untuk pertumbuhan ekonomi, pemerataan ekonomi dan pemberantasan kemiskinan.	Tatakelola Pemerintahan Terintegrasi, Taat Azaz dan Kolaboratif Tatakelola Pemerintahan Terintegrasi, Taat Azaz dan Kolaboratif	Aparatur Kecamatan		35.000.000,00	KECAMATAN LAMBU KIBANG
	7.01.01.2.01.0002	Koordinasi dan Penyusunan Dokumen RKA-SKPD																		
			Jumlah Dokumen RKA-SKPD dan Laporan Hasil Koordinasi Penyusunan Dokumen RKA-SKPD				1 Dokumen	1 Dokumen	0,00	1.800.000,00	0,00	0,00	Kab. Tulang Bawang Barat, Lambu Kibang, Semua Kel/Desa	DANA ALOKASI UMUM (DAU)	Membangun dari desa dan dari bawah untuk pertumbuhan ekonomi, pemerataan ekonomi dan pemberantasan kemiskinan.	Tatakelola Pemerintahan Terintegrasi, Taat Azaz dan Kolaboratif Tatakelola Pemerintahan Terintegrasi, Taat Azaz dan Kolaboratif			5.000.000,00	KECAMATAN LAMBU KIBANG
	7	**NON URUSAN**							**1.406.731.913,00**	**1.303.253.895,00**	**1.308.860.538,00**	**-97.871.375,00**							**1.474.521.913,00**	
	7.01	**URUSAN PEMERINTAHAN BIDANG XX**							**1.406.731.913,00**	**1.303.253.895,00**	**1.308.860.538,00**	**-97.871.375,00**							**1.474.521.913,00**	
	7.01.01.2.01.0002	Koordinasi dan Penyusunan Dokumen RKA-SKPD																		
	7	**UNSUR KEWILAYAHAN**							**1.406.731.913,00**	**1.303.253.895,00**	**1.308.860.538,00**	**-97.871.375,00**							**1.474.521.913,00**	
	7.01	**KECAMATAN**							**1.406.731.913,00**	**1.303.253.895,00**	**1.308.860.538,00**	**-97.871.375,00**							**1.474.521.913,00**	
	7.01.01.2.01.0003	Koordinasi dan Penyusunan Dokumen Perubahan RKA-SKPD																		
			Jumlah Dokumen Perubahan RKA-SKPD dan Laporan Hasil Koordinasi Penyusunan Dokumen Perubahan RKA-SKPD				1 Dokumen	1 Dokumen	0,00	500.000,00	0,00	0,00	Kab. Tulang Bawang Barat, Lambu Kibang, Semua Kel/Desa	DANA ALOKASI UMUM (DAU)	Membangun dari desa dan dari bawah untuk pertumbuhan ekonomi, pemerataan ekonomi dan pemberantasan kemiskinan.	Tatakelola Pemerintahan Terintegrasi, Taat Azaz dan Kolaboratif Tatakelola Pemerintahan Terintegrasi, Taat Azaz dan Kolaboratif			5.000.000,00	KECAMATAN LAMBU KIBANG
	7	**NON URUSAN**							**1.406.731.913,00**	**1.303.253.895,00**	**1.308.860.538,00**	**-97.871.375,00**							**1.474.521.913,00**	
	7.01	**URUSAN PEMERINTAHAN BIDANG XX**							**1.406.731.913,00**	**1.303.253.895,00**	**1.308.860.538,00**	**-97.871.375,00**							**1.474.521.913,00**	
	7.01.01.2.01.0003	Koordinasi dan Penyusunan Dokumen Perubahan RKA-SKPD																		
	7	**UNSUR KEWILAYAHAN**							**1.406.731.913,00**	**1.303.253.895,00**	**1.308.860.538,00**	**-97.871.375,00**							**1.474.521.913,00**	
	7.01	**KECAMATAN**							**1.406.731.913,00**	**1.303.253.895,00**	**1.308.860.538,00**	**-97.871.375,00**							**1.474.521.913,00**	
	7.01.01.2.01.0004	Koordinasi dan Penyusunan DPA-SKPD																		

NO	KODE	URUSAN / BIDANG URUSAN / PROGRAM / OUTCOME / KEGIATAN / SUB KEGIATAN	INDIKATOR PROGRAM / KEGIATAN / SUB KEGIATAN	TARGET AKHIR PERIODE RENSTRA OPD	REALISASI CAPAIAN RENJA OPD TAHUN 2024	PRAKIRAAN CAPAIAN TARGET RENJA OPD TAHUN 2025	CAPAIAN KINERJA DAN KERANGKA PENDANAAN										KELOMPOK SASARAN	PRAKIRAAN MAJU RENCANA TAHUN 2027		PERANGKAT DAERAH PENANGGUNG JAWAB
							TARGET 2026		PAGU INDIKATIF (Rp)			Bertambah/Berkurang (10-12)	LOKASI	SUMBER DANA	PRIORITAS			TARGET	PAGU INDIKATIF (Rp)	
							SEBELUM	SESUDAH	RKPD 2026	APBD 2026	RKPD PERUBAHAN 2026				NASIONAL	DAERAH				
1	2	3	4	5	6	7	8	9	10	11	12	13	14	15	16	17	18	19	20	21
			Jumlah Dokumen DPA-SKPD dan Laporan Hasil Koordinasi Penyusunan Dokumen DPA-SKPD				1 Dokumen	1 Dokumen	0,00	1.800.000,00	1.800.000,00	1.800.000,00	Kab. Tulang Bawang Barat, Lambu Kibang, Semua Kel/Desa	DANA ALOKASI UMUM (DAU)	Membangun dari desa dan dari bawah untuk pertumbuhan ekonomi, pemerataan ekonomi dan pemberantasan kemiskinan.	Tatakelola Pemerintahan Terintegrasi, Taat Azaz dan Kolaboratif Tatakelola Pemerintahan Terintegrasi, Taat Azaz dan Kolaboratif			5.000.000,00	KECAMATAN LAMBU KIBANG
	7	**NON URUSAN**							**1.406.731.913,00**	**1.303.253.895,00**	**1.308.860.538,00**	**-97.871.375,00**							**1.474.521.913,00**	
	7.01	**URUSAN PEMERINTAHAN BIDANG XX**							**1.406.731.913,00**	**1.303.253.895,00**	**1.308.860.538,00**	**-97.871.375,00**							**1.474.521.913,00**	
	7.01.01.2.01.0004	Koordinasi dan Penyusunan DPA-SKPD																		
	7.01.01.2.01.0005	Koordinasi dan Penyusunan Perubahan DPA- SKPD																		
			Jumlah Dokumen Perubahan DPA-SKPD dan Laporan Hasil Koordinasi Penyusunan Dokumen Perubahan DPA-SKPD				1 Dokumen	1 Dokumen	5.000.000,00	0,00	0,00	-5.000.000,00	Kab. Tulang Bawang Barat, Lambu Kibang, Semua Kel/Desa	DANA ALOKASI UMUM (DAU)	Membangun dari desa dan dari bawah untuk pertumbuhan ekonomi, pemerataan ekonomi dan pemberantasan kemiskinan.	Tatakelola Pemerintahan Terintegrasi, Taat Azaz dan Kolaboratif Tatakelola Pemerintahan Terintegrasi, Taat Azaz dan Kolaboratif			0,00	KECAMATAN LAMBU KIBANG
	7	**UNSUR KEWILAYAHAN**							**1.406.731.913,00**	**1.303.253.895,00**	**1.308.860.538,00**	**-97.871.375,00**							**1.474.521.913,00**	
	7.01	**KECAMATAN**							**1.406.731.913,00**	**1.303.253.895,00**	**1.308.860.538,00**	**-97.871.375,00**							**1.474.521.913,00**	
	7.01.01.2.01.0005	Koordinasi dan Penyusunan Perubahan DPA- SKPD																		
			Jumlah Dokumen Perubahan DPA-SKPD dan Laporan Hasil Koordinasi Penyusunan Dokumen Perubahan DPA-SKPD				-	1 Dokumen	0,00	1.800.000,00	0,00	0,00	Kab. Tulang Bawang Barat, Lambu Kibang, Semua Kel/Desa	DANA ALOKASI UMUM (DAU)	Membangun dari desa dan dari bawah untuk pertumbuhan ekonomi, pemerataan ekonomi dan pemberantasan kemiskinan.	Tatakelola Pemerintahan Terintegrasi, Taat Azaz dan Kolaboratif Tatakelola Pemerintahan Terintegrasi, Taat Azaz dan Kolaboratif			5.000.000,00	KECAMATAN LAMBU KIBANG
	7	**NON URUSAN**							**1.406.731.913,00**	**1.303.253.895,00**	**1.308.860.538,00**	**-97.871.375,00**							**1.474.521.913,00**	
	7.01	**URUSAN PEMERINTAHAN BIDANG XX**							**1.406.731.913,00**	**1.303.253.895,00**	**1.308.860.538,00**	**-97.871.375,00**							**1.474.521.913,00**	
	7.01.01.2.01.0006	Koordinasi dan Penyusunan Laporan Capaian Kinerja dan Ikhtisar Realisasi Kinerja SKPD																		
			Jumlah Laporan Capaian Kinerja dan Ikhtisar Realisasi Kinerja SKPD dan Laporan Hasil Koordinasi Penyusunan Laporan Capaian Kinerja dan Ikhtisar Realisasi Kinerja SKPD				1 Laporan	1 Laporan	5.000.000,00	0,00	0,00	-5.000.000,00	Kab. Tulang Bawang Barat, Lambu Kibang, Semua Kel/Desa	DANA ALOKASI UMUM (DAU)	Membangun dari desa dan dari bawah untuk pertumbuhan ekonomi, pemerataan ekonomi dan pemberantasan kemiskinan.	Tatakelola Pemerintahan Terintegrasi, Taat Azaz dan Kolaboratif Tatakelola Pemerintahan Terintegrasi, Taat Azaz dan Kolaboratif			0,00	KECAMATAN LAMBU KIBANG
	7	**UNSUR KEWILAYAHAN**							**1.406.731.913,00**	**1.303.253.895,00**	**1.308.860.538,00**	**-97.871.375,00**							**1.474.521.913,00**	
	7.01	**KECAMATAN**							**1.406.731.913,00**	**1.303.253.895,00**	**1.308.860.538,00**	**-97.871.375,00**							**1.474.521.913,00**	
	7.01.01.2.01.0006	Koordinasi dan Penyusunan Laporan Capaian Kinerja dan Ikhtisar Realisasi Kinerja SKPD																		
			Jumlah Laporan Capaian Kinerja dan Ikhtisar Realisasi Kinerja SKPD dan Laporan Hasil Koordinasi Penyusunan Laporan Capaian Kinerja dan Ikhtisar Realisasi Kinerja SKPD				-	1 Laporan	0,00	1.800.000,00	0,00	0,00	Kab. Tulang Bawang Barat, Lambu Kibang, Semua Kel/Desa	DANA ALOKASI UMUM (DAU)	Membangun dari desa dan dari bawah untuk pertumbuhan ekonomi, pemerataan ekonomi dan pemberantasan kemiskinan.	Tatakelola Pemerintahan Terintegrasi, Taat Azaz dan Kolaboratif Tatakelola Pemerintahan Terintegrasi, Taat Azaz dan Kolaboratif			5.000.000,00	KECAMATAN LAMBU KIBANG
	7	**NON URUSAN**							**1.406.731.913,00**	**1.303.253.895,00**	**1.308.860.538,00**	**-97.871.375,00**							**1.474.521.913,00**	
	7.01	**URUSAN PEMERINTAHAN BIDANG XX**							**1.406.731.913,00**	**1.303.253.895,00**	**1.308.860.538,00**	**-97.871.375,00**							**1.474.521.913,00**	
	7.01.01.2.01.0007	Evaluasi Kinerja Perangkat Daerah																		
			Jumlah Laporan Evaluasi Kinerja Perangkat Daerah				1 Laporan	1 Laporan	5.000.000,00	0,00	0,00	-5.000.000,00	Kab. Tulang Bawang Barat, Lambu Kibang, Semua Kel/Desa	DANA ALOKASI UMUM (DAU)	Membangun dari desa dan dari bawah untuk pertumbuhan ekonomi, pemerataan ekonomi dan pemberantasan kemiskinan.	Tatakelola Pemerintahan Terintegrasi, Taat Azaz dan Kolaboratif Tatakelola Pemerintahan Terintegrasi, Taat Azaz dan Kolaboratif			0,00	KECAMATAN LAMBU KIBANG
	7	**UNSUR KEWILAYAHAN**							**1.406.731.913,00**	**1.303.253.895,00**	**1.308.860.538,00**	**-97.871.375,00**							**1.474.521.913,00**	
	7.01	**KECAMATAN**							**1.406.731.913,00**	**1.303.253.895,00**	**1.308.860.538,00**	**-97.871.375,00**							**1.474.521.913,00**	
	7.01.01.2.01.0007	Evaluasi Kinerja Perangkat Daerah																		
			Jumlah Laporan Evaluasi Kinerja Perangkat Daerah				-	1 Laporan	0,00	1.800.000,00	0,00	0,00	Kab. Tulang Bawang Barat, Lambu Kibang, Semua Kel/Desa	DANA ALOKASI UMUM (DAU)	Membangun dari desa dan dari bawah untuk pertumbuhan ekonomi, pemerataan ekonomi dan pemberantasan kemiskinan.	Tatakelola Pemerintahan Terintegrasi, Taat Azaz dan Kolaboratif Tatakelola Pemerintahan Terintegrasi, Taat Azaz dan Kolaboratif			5.000.000,00	KECAMATAN LAMBU KIBANG
	7.01.01.2.01.0009	Pelaksanaan Pengumpulan Data Statistik Sektoral Daerah																		
			Jumlah Data Statistik Sektoral Daerah yang Telah Dikumpulkan dan Diperiksa Lingkup Perangkat Daerah				-	1 Data	0,00	2.500.000,00	0,00	0,00	Kab. Tulang Bawang Barat, Lambu Kibang, Semua Kel/Desa	DANA ALOKASI UMUM (DAU)	Membangun dari desa dan dari bawah untuk pertumbuhan ekonomi, pemerataan ekonomi dan pemberantasan kemiskinan.	Tatakelola Pemerintahan Terintegrasi, Taat Azaz dan Kolaboratif Tatakelola Pemerintahan Terintegrasi, Taat Azaz dan Kolaboratif			5.000.000,00	KECAMATAN LAMBU KIBANG
	7	**NON URUSAN**							**1.406.731.913,00**	**1.303.253.895,00**	**1.308.860.538,00**	**-97.871.375,00**							**1.474.521.913,00**	
	7.01	**URUSAN PEMERINTAHAN BIDANG XX**							**1.406.731.913,00**	**1.303.253.895,00**	**1.308.860.538,00**	**-97.871.375,00**							**1.474.521.913,00**	
	7.01.01.2.02	Administrasi Keuangan Perangkat Daerah	*Tersedianya Administrasi Keuangan Perangkat Daerah*				100 Persen	100 Persen	1.084.349.423,00	1.091.511.395,00	1.157.220.538,00	72.871.115,00			Membangun dari desa dan dari bawah untuk pertumbuhan ekonomi, pemerataan ekonomi dan pemberantasan kemiskinan.	Tatakelola Pemerintahan Terintegrasi, Taat Azaz dan Kolaboratif Tatakelola Pemerintahan Terintegrasi, Taat Azaz dan Kolaboratif	Aparatur Kecamatan		1.155.476.913,00	KECAMATAN LAMBU KIBANG
	7.01.01.2.02.0001	Penyediaan Gaji dan Tunjangan ASN																		

NO	KODE	URUSAN / BIDANG URUSAN / PROGRAM / OUTCOME / KEGIATAN / SUB KEGIATAN	INDIKATOR PROGRAM / KEGIATAN / SUB KEGIATAN	TARGET AKHIR PERIODE RENSTRA OPD	REALISASI CAPAIAN RENJA OPD TAHUN 2024	PRAKIRAAN CAPAIAN TARGET RENJA OPD TAHUN 2025	CAPAIAN KINERJA DAN KERANGKA PENDANAAN										KELOMPOK SASARAN	PRAKIRAAN MAJU RENCANA TAHUN 2027		PERANGKAT DAERAH PENANGGUNG JAWAB
							TARGET 2026		PAGU INDIKATIF (Rp)			Bertambah/Berkurang (10-12)	LOKASI	SUMBER DANA	PRIORITAS			TARGET	PAGU INDIKATIF (Rp)	
							SEBELUM	SESUDAH	RKPD 2026	APBD 2026	RKPD PERUBAHAN 2026				NASIONAL	DAERAH				
1	2	3	4	5	6	7	8	9	10	11	12	13	14	15	16	17	18	19	20	21
			Jumlah Orang yang Menerima Gaji dan Tunjangan ASN				11 Orang/bulan	11 Orang/bulan	1.034.589.423,00	0,00	0,00	-1.034.589.423,00	Kab. Tulang Bawang Barat, Lambu Kibang, Semua Kel/Desa	DANA ALOKASI UMUM (DAU)	Membangun dari desa dan dari bawah untuk pertumbuhan ekonomi, pemerataan ekonomi dan pemberantasan kemiskinan.	Tatakelola Pemerintahan Terintegrasi, Taat Azaz dan Kolaboratif Tatakelola Pemerintahan Terintegrasi, Taat Azaz dan Kolaboratif			0,00	KECAMATAN LAMBU KIBANG
	7	**UNSUR KEWILAYAHAN**							**1.406.731.913,00**	**1.303.253.895,00**	**1.308.860.538,00**	**-97.871.375,00**							**1.474.521.913,00**	
	7.01	**KECAMATAN**							**1.406.731.913,00**	**1.303.253.895,00**	**1.308.860.538,00**	**-97.871.375,00**							**1.474.521.913,00**	
	7.01.01.2.02.0001	Penyediaan Gaji dan Tunjangan ASN																		
			Jumlah Orang yang Menerima Gaji dan Tunjangan ASN				-	8 Orang/bulan	0,00	1.045.001.395,00	1.112.460.538,00	1.112.460.538,00	Kab. Tulang Bawang Barat, Lambu Kibang, Semua Kel/Desa Semua Kota/Kab, Semua Kecamatan, Semua Kel/Desa	DANA ALOKASI UMUM (DAU)	-	Tatakelola Pemerintahan Terintegrasi, Taat Azaz dan Kolaboratif Tatakelola Pemerintahan Terintegrasi, Taat Azaz dan Kolaboratif			1.105.716.913,00	KECAMATAN LAMBU KIBANG
	7.01.01.2.02.0003	Pelaksanaan Penatausahaan dan Pengujian/Verifikasi Keuangan SKPD																		
			Jumlah Dokumen Penatausahaan dan Pengujian/Verifikasi Keuangan SKPD				1 Dokumen	1 Dokumen	0,00	44.760.000,00	44.760.000,00	44.760.000,00	Kab. Tulang Bawang Barat, Lambu Kibang, Semua Kel/Desa	DANA ALOKASI UMUM (DAU)	Membangun dari desa dan dari bawah untuk pertumbuhan ekonomi, pemerataan ekonomi dan pemberantasan kemiskinan.	Tatakelola Pemerintahan Terintegrasi, Taat Azaz dan Kolaboratif Tatakelola Pemerintahan Terintegrasi, Taat Azaz dan Kolaboratif			44.760.000,00	KECAMATAN LAMBU KIBANG
	7	**NON URUSAN**							**1.406.731.913,00**	**1.303.253.895,00**	**1.308.860.538,00**	**-97.871.375,00**							**1.474.521.913,00**	
	7.01	**URUSAN PEMERINTAHAN BIDANG XX**							**1.406.731.913,00**	**1.303.253.895,00**	**1.308.860.538,00**	**-97.871.375,00**							**1.474.521.913,00**	
	7.01.01.2.02.0003	Pelaksanaan Penatausahaan dan Pengujian/Verifikasi Keuangan SKPD																		
	7.01.01.2.02.0007	Koordinasi dan Penyusunan Laporan Keuangan Bulanan/ Triwulanan/ Semesteran SKPD																		
			Jumlah Laporan Keuangan Bulanan/ Triwulanan/ Semesteran SKPD dan Laporan Koordinasi Penyusunan Laporan Keuangan Bulanan/Triwulanan/Semesteran SKPD				1 Laporan	1 Laporan	5.000.000,00	0,00	0,00	-5.000.000,00	Kab. Tulang Bawang Barat, Lambu Kibang, Semua Kel/Desa	DANA ALOKASI UMUM (DAU)	Membangun dari desa dan dari bawah untuk pertumbuhan ekonomi, pemerataan ekonomi dan pemberantasan kemiskinan.	Tatakelola Pemerintahan Terintegrasi, Taat Azaz dan Kolaboratif Tatakelola Pemerintahan Terintegrasi, Taat Azaz dan Kolaboratif			0,00	KECAMATAN LAMBU KIBANG
	7	**UNSUR KEWILAYAHAN**							**1.406.731.913,00**	**1.303.253.895,00**	**1.308.860.538,00**	**-97.871.375,00**							**1.474.521.913,00**	
	7.01	**KECAMATAN**							**1.406.731.913,00**	**1.303.253.895,00**	**1.308.860.538,00**	**-97.871.375,00**							**1.474.521.913,00**	
	7.01.01.2.02.0007	Koordinasi dan Penyusunan Laporan Keuangan Bulanan/ Triwulanan/ Semesteran SKPD																		
			Jumlah Laporan Keuangan Bulanan/ Triwulanan/ Semesteran SKPD dan Laporan Koordinasi Penyusunan Laporan Keuangan Bulanan/Triwulanan/Semesteran SKPD				-	1 Laporan	0,00	1.750.000,00	0,00	0,00	Kab. Tulang Bawang Barat, Lambu Kibang, Semua Kel/Desa	DANA ALOKASI UMUM (DAU)	-	Tatakelola Pemerintahan Terintegrasi, Taat Azaz dan Kolaboratif Tatakelola Pemerintahan Terintegrasi, Taat Azaz dan Kolaboratif			5.000.000,00	KECAMATAN LAMBU KIBANG
	7	**NON URUSAN**							**1.406.731.913,00**	**1.303.253.895,00**	**1.308.860.538,00**	**-97.871.375,00**							**1.474.521.913,00**	
	7.01	**URUSAN PEMERINTAHAN BIDANG XX**							**1.406.731.913,00**	**1.303.253.895,00**	**1.308.860.538,00**	**-97.871.375,00**							**1.474.521.913,00**	
	7.01.01.2.03	Administrasi Barang Milik Daerah pada Perangkat Daerah	*Tersedianya Administrasi Barang Milik Daerah pada Perangkat Daerah*				100 Persen	100 Persen	4.086.000,00	4.845.000,00	4.800.000,00	714.000,00			Membangun dari desa dan dari bawah untuk pertumbuhan ekonomi, pemerataan ekonomi dan pemberantasan kemiskinan.	Tatakelola Pemerintahan Terintegrasi, Taat Azaz dan Kolaboratif Tatakelola Pemerintahan Terintegrasi, Taat Azaz dan Kolaboratif	Kinerja Perangkat Daerah		4.845.000,00	KECAMATAN LAMBU KIBANG
	7.01.01.2.03.0006	Penatausahaan Barang Milik Daerah pada SKPD																		
			Jumlah Laporan Penatausahaan Barang Milik Daerah pada SKPD				1 Laporan	1 Laporan	4.086.000,00	0,00	0,00	-4.086.000,00	Kab. Tulang Bawang Barat, Lambu Kibang, Semua Kel/Desa	DANA ALOKASI UMUM (DAU)	Membangun dari desa dan dari bawah untuk pertumbuhan ekonomi, pemerataan ekonomi dan pemberantasan kemiskinan.	Tatakelola Pemerintahan Terintegrasi, Taat Azaz dan Kolaboratif Tatakelola Pemerintahan Terintegrasi, Taat Azaz dan Kolaboratif			0,00	KECAMATAN LAMBU KIBANG
	7	**UNSUR KEWILAYAHAN**							**1.406.731.913,00**	**1.303.253.895,00**	**1.308.860.538,00**	**-97.871.375,00**							**1.474.521.913,00**	
	7.01	**KECAMATAN**							**1.406.731.913,00**	**1.303.253.895,00**	**1.308.860.538,00**	**-97.871.375,00**							**1.474.521.913,00**	
	7.01.01.2.03.0006	Penatausahaan Barang Milik Daerah pada SKPD																		
			Jumlah Laporan Penatausahaan Barang Milik Daerah pada SKPD				-	1 Laporan	0,00	4.845.000,00	4.800.000,00	4.800.000,00	Kab. Tulang Bawang Barat, Lambu Kibang, Semua Kel/Desa	DANA ALOKASI UMUM (DAU)	-	Tatakelola Pemerintahan Terintegrasi, Taat Azaz dan Kolaboratif Tatakelola Pemerintahan Terintegrasi, Taat Azaz dan Kolaboratif			4.845.000,00	KECAMATAN LAMBU KIBANG
	7.01.01.2.05	Administrasi Kepegawaian Perangkat Daerah	*Tersedianya Administrasi Kepegawaian Perangkat Daerah*				100 Persen	100 Persen	15.000.000,00	3.500.000,00	3.500.000,00	-11.500.000,00			-	- -	Aparatur Kecamatan		3.500.000,00	KECAMATAN LAMBU KIBANG
	7.01.01.2.05.0002	Pengadaan Pakaian Dinas beserta Atribut Kelengkapannya																		
			Jumlah Paket Pakaian Dinas beserta Atribut Kelengkapan				-	1 Paket	0,00	3.500.000,00	3.500.000,00	3.500.000,00	Kab. Tulang Bawang Barat, Lambu Kibang, Semua Kel/Desa	DANA ALOKASI UMUM (DAU)	-	- -			3.500.000,00	KECAMATAN LAMBU KIBANG
	7	**NON URUSAN**							**1.406.731.913,00**	**1.303.253.895,00**	**1.308.860.538,00**	**-97.871.375,00**							**1.474.521.913,00**	
	7.01	**URUSAN PEMERINTAHAN BIDANG XX**							**1.406.731.913,00**	**1.303.253.895,00**	**1.308.860.538,00**	**-97.871.375,00**							**1.474.521.913,00**	
	7.01.01.2.05.0005	Monitoring, Evaluasi, dan Penilaian Kinerja Pegawai																		

NO	KODE	URUSAN / BIDANG URUSAN / PROGRAM / OUTCOME / KEGIATAN / SUB KEGIATAN	INDIKATOR PROGRAM / KEGIATAN / SUB KEGIATAN	TARGET AKHIR PERIODE RENSTRA OPD	REALISASI CAPAIAN RENJA OPD TAHUN 2024	PRAKIRAAN CAPAIAN TARGET RENJA OPD TAHUN 2025	CAPAIAN KINERJA DAN KERANGKA PENDANAAN										KELOMPOK SASARAN	PRAKIRAAN MAJU RENCANA TAHUN 2027		PERANGKAT DAERAH PENANGGUNG JAWAB
							TARGET 2026		PAGU INDIKATIF (Rp)			Bertambah/Berkurang (10-12)	LOKASI	SUMBER DANA	PRIORITAS			TARGET	PAGU INDIKATIF (Rp)	
							SEBELUM	SESUDAH	RKPD 2026	APBD 2026	RKPD PERUBAHAN 2026				NASIONAL	DAERAH				
1	2	3	4	5	6	7	8	9	10	11	12	13	14	15	16	17	18	19	20	21
			Jumlah Dokumen Monitoring, Evaluasi, dan Penilaian Kinerja Pegawai				1 Dokumen	1 Dokumen	5.000.000,00	0,00	0,00	-5.000.000,00	Kab. Tulang Bawang Barat, Lambu Kibang, Semua Kel/Desa	DANA ALOKASI UMUM (DAU)	Membangun dari desa dan dari bawah untuk pertumbuhan ekonomi, pemerataan ekonomi dan pemberantasan kemiskinan.	Tatakelola Pemerintahan Terintegrasi, Taat Azaz dan Kolaboratif Tatakelola Pemerintahan Terintegrasi, Taat Azaz dan Kolaboratif			0,00	KECAMATAN LAMBU KIBANG
	7.01.01.2.05.0009	Pendidikan dan Pelatihan Pegawai Berdasarkan Tugas dan Fungsi																		
			Jumlah Pegawai Berdasarkan Tugas dan Fungsi yang Mengikuti Pendidikan dan Pelatihan				1 Orang	1 Orang	10.000.000,00	0,00	0,00	-10.000.000,00	Kab. Tulang Bawang Barat, Lambu Kibang, Semua Kel/Desa	DANA ALOKASI UMUM (DAU)	Membangun dari desa dan dari bawah untuk pertumbuhan ekonomi, pemerataan ekonomi dan pemberantasan kemiskinan.	Tatakelola Pemerintahan Terintegrasi, Taat Azaz dan Kolaboratif Tatakelola Pemerintahan Terintegrasi, Taat Azaz dan Kolaboratif			0,00	KECAMATAN LAMBU KIBANG
	7	**UNSUR KEWILAYAHAN**							**1.406.731.913,00**	**1.303.253.895,00**	**1.308.860.538,00**	**-97.871.375,00**							**1.474.521.913,00**	
	7.01	**KECAMATAN**							**1.406.731.913,00**	**1.303.253.895,00**	**1.308.860.538,00**	**-97.871.375,00**							**1.474.521.913,00**	
	7.01.01.2.06	Administrasi Umum Perangkat Daerah	*tersedianya Administrasi Umum Perangkat Daerah*				100 Persen	100 Persen	48.196.490,00	19.597.500,00	4.100.000,00	-44.096.490,00			Membangun dari desa dan dari bawah untuk pertumbuhan ekonomi, pemerataan ekonomi dan pemberantasan kemiskinan.	Tatakelola Pemerintahan Terintegrasi, Taat Azaz dan Kolaboratif Tatakelola Pemerintahan Terintegrasi, Taat Azaz dan Kolaboratif	Kinerja Perangkat Daerah		41.500.000,00	KECAMATAN LAMBU KIBANG
	7.01.01.2.06.0001	Penyediaan Komponen Instalasi Listrik/Penerangan Bangunan Kantor																		
			Jumlah Paket Komponen Instalasi Listrik/Penerangan Bangunan Kantor yang Disediakan				12 Paket	12 Paket	0,00	3.750.000,00	1.000.000,00	1.000.000,00	Kab. Tulang Bawang Barat, Lambu Kibang, Semua Kel/Desa	DANA ALOKASI UMUM (DAU)	Membangun dari desa dan dari bawah untuk pertumbuhan ekonomi, pemerataan ekonomi dan pemberantasan kemiskinan.	Tatakelola Pemerintahan Terintegrasi, Taat Azaz dan Kolaboratif Tatakelola Pemerintahan Terintegrasi, Taat Azaz dan Kolaboratif			7.500.000,00	KECAMATAN LAMBU KIBANG
	7	**NON URUSAN**							**1.406.731.913,00**	**1.303.253.895,00**	**1.308.860.538,00**	**-97.871.375,00**							**1.474.521.913,00**	
	7.01	**URUSAN PEMERINTAHAN BIDANG XX**							**1.406.731.913,00**	**1.303.253.895,00**	**1.308.860.538,00**	**-97.871.375,00**							**1.474.521.913,00**	
	7.01.01.2.06.0001	Penyediaan Komponen Instalasi Listrik/Penerangan Bangunan Kantor																		
	7	**UNSUR KEWILAYAHAN**							**1.406.731.913,00**	**1.303.253.895,00**	**1.308.860.538,00**	**-97.871.375,00**							**1.474.521.913,00**	
	7.01	**KECAMATAN**							**1.406.731.913,00**	**1.303.253.895,00**	**1.308.860.538,00**	**-97.871.375,00**							**1.474.521.913,00**	
	7.01.01.2.06.0002	Penyediaan Peralatan dan Perlengkapan Kantor																		
			Jumlah Paket Peralatan dan Perlengkapan Kantor yang Disediakan				12 Paket	12 Paket	0,00	6.000.000,00	1.200.000,00	1.200.000,00	Kab. Tulang Bawang Barat, Pagar Dewa, Semua Kel/Desa	DANA ALOKASI UMUM (DAU)	Membangun dari desa dan dari bawah untuk pertumbuhan ekonomi, pemerataan ekonomi dan pemberantasan kemiskinan.	Tatakelola Pemerintahan Terintegrasi, Taat Azaz dan Kolaboratif Tatakelola Pemerintahan Terintegrasi, Taat Azaz dan Kolaboratif			12.000.000,00	KECAMATAN LAMBU KIBANG
	7	**NON URUSAN**							**1.406.731.913,00**	**1.303.253.895,00**	**1.308.860.538,00**	**-97.871.375,00**							**1.474.521.913,00**	
	7.01	**URUSAN PEMERINTAHAN BIDANG XX**							**1.406.731.913,00**	**1.303.253.895,00**	**1.308.860.538,00**	**-97.871.375,00**							**1.474.521.913,00**	
	7.01.01.2.06.0002	Penyediaan Peralatan dan Perlengkapan Kantor																		
	7	**UNSUR KEWILAYAHAN**							**1.406.731.913,00**	**1.303.253.895,00**	**1.308.860.538,00**	**-97.871.375,00**							**1.474.521.913,00**	
	7.01	**KECAMATAN**							**1.406.731.913,00**	**1.303.253.895,00**	**1.308.860.538,00**	**-97.871.375,00**							**1.474.521.913,00**	
	7.01.01.2.06.0003	Penyediaan Peralatan Rumah Tangga																		
			Jumlah Paket Peralatan Rumah Tangga yang Disediakan				12 Paket	12 Paket	0,00	5.847.500,00	900.000,00	900.000,00	Kab. Tulang Bawang Barat, Lambu Kibang, Semua Kel/Desa	DANA ALOKASI UMUM (DAU)	Membangun dari desa dan dari bawah untuk pertumbuhan ekonomi, pemerataan ekonomi dan pemberantasan kemiskinan.	Tatakelola Pemerintahan Terintegrasi, Taat Azaz dan Kolaboratif Tatakelola Pemerintahan Terintegrasi, Taat Azaz dan Kolaboratif			10.000.000,00	KECAMATAN LAMBU KIBANG
	7	**NON URUSAN**							**1.406.731.913,00**	**1.303.253.895,00**	**1.308.860.538,00**	**-97.871.375,00**							**1.474.521.913,00**	
	7.01	**URUSAN PEMERINTAHAN BIDANG XX**							**1.406.731.913,00**	**1.303.253.895,00**	**1.308.860.538,00**	**-97.871.375,00**							**1.474.521.913,00**	
	7.01.01.2.06.0003	Penyediaan Peralatan Rumah Tangga																		
	7	**UNSUR KEWILAYAHAN**							**1.406.731.913,00**	**1.303.253.895,00**	**1.308.860.538,00**	**-97.871.375,00**							**1.474.521.913,00**	
	7.01	**KECAMATAN**							**1.406.731.913,00**	**1.303.253.895,00**	**1.308.860.538,00**	**-97.871.375,00**							**1.474.521.913,00**	
	7.01.01.2.06.0005	Penyediaan Barang Cetakan dan Penggandaan																		
			Jumlah Paket Barang Cetakan dan Penggandaan yang Disediakan				12 Paket	8 Paket	0,00	4.000.000,00	1.000.000,00	1.000.000,00	Kab. Tulang Bawang Barat, Lambu Kibang, Semua Kel/Desa	DANA ALOKASI UMUM (DAU)	Membangun dari desa dan dari bawah untuk pertumbuhan ekonomi, pemerataan ekonomi dan pemberantasan kemiskinan.	Tatakelola Pemerintahan Terintegrasi, Taat Azaz dan Kolaboratif Tatakelola Pemerintahan Terintegrasi, Taat Azaz dan Kolaboratif			12.000.000,00	KECAMATAN LAMBU KIBANG
	7	**NON URUSAN**							**1.406.731.913,00**	**1.303.253.895,00**	**1.308.860.538,00**	**-97.871.375,00**							**1.474.521.913,00**	
	7.01	**URUSAN PEMERINTAHAN BIDANG XX**							**1.406.731.913,00**	**1.303.253.895,00**	**1.308.860.538,00**	**-97.871.375,00**							**1.474.521.913,00**	
	7.01.01.2.06.0005	Penyediaan Barang Cetakan dan Penggandaan																		
	7	**UNSUR KEWILAYAHAN**							**1.406.731.913,00**	**1.303.253.895,00**	**1.308.860.538,00**	**-97.871.375,00**							**1.474.521.913,00**	
	7.01	**KECAMATAN**							**1.406.731.913,00**	**1.303.253.895,00**	**1.308.860.538,00**	**-97.871.375,00**							**1.474.521.913,00**	
	7.01.01.2.06.0009	Penyelenggaraan Rapat Koordinasi dan Konsultasi SKPD																		
			Jumlah Laporan Penyelenggaraan Rapat Koordinasi dan Konsultasi SKPD				5 Laporan	5 Laporan	5.000.000,00	0,00	0,00	-5.000.000,00	Kab. Tulang Bawang Barat, Lambu Kibang, Semua Kel/Desa	DANA ALOKASI UMUM (DAU)	-	Tatakelola Pemerintahan Terintegrasi, Taat Azaz dan Kolaboratif Tatakelola Pemerintahan Terintegrasi, Taat Azaz dan Kolaboratif			0,00	KECAMATAN LAMBU KIBANG
	7	**NON URUSAN**							**1.406.731.913,00**	**1.303.253.895,00**	**1.308.860.538,00**	**-97.871.375,00**							**1.474.521.913,00**	

NO	KODE	URUSAN / BIDANG URUSAN / PROGRAM / OUTCOME / KEGIATAN / SUB KEGIATAN	INDIKATOR PROGRAM / KEGIATAN / SUB KEGIATAN	TARGET AKHIR PERIODE RENSTRA OPD	REALISASI CAPAIAN RENJA OPD TAHUN 2024	PRAKIRAAN CAPAIAN TARGET RENJA OPD TAHUN 2025	CAPAIAN KINERJA DAN KERANGKA PENDANAAN										KELOMPOK SASARAN	PRAKIRAAN MAJU RENCANA TAHUN 2027		PERANGKAT DAERAH PENANGGUNG JAWAB
							TARGET 2026		PAGU INDIKATIF (Rp)			Bertambah/Berkurang (10-12)	LOKASI	SUMBER DANA	PRIORITAS			TARGET	PAGU INDIKATIF (Rp)	
							SEBELUM	SESUDAH	RKPD 2026	APBD 2026	RKPD PERUBAHAN 2026				NASIONAL	DAERAH				
1	2	3	4	5	6	7	8	9	10	11	12	13	14	15	16	17	18	19	20	21
	7.01	**URUSAN PEMERINTAHAN BIDANG XX**							**1.406.731.913,00**	**1.303.253.895,00**	**1.308.860.538,00**	**-97.871.375,00**							**1.474.521.913,00**	
	7.01.01.2.08	Penyediaan Jasa Penunjang Urusan Pemerintahan Daerah	*Terlaksannya Penyediaan Jasa Penunjang Urusan Pemerintahan Daerah*				100 Persen	100 Persen	135.000.000,00	100.200.000,00	100.200.000,00	-34.800.000,00			Membangun dari desa dan dari bawah untuk pertumbuhan ekonomi, pemerataan ekonomi dan pemberantasan kemiskinan.	Tatakelola Pemerintahan Terintegrasi, Taat Azaz dan Kolaboratif Tatakelola Pemerintahan Terintegrasi, Taat Azaz dan Kolaboratif	Kinerja Perangkat Daerah		140.100.000,00	KECAMATAN LAMBU KIBANG
	7.01.01.2.08.0002	Penyediaan Jasa Komunikasi, Sumber Daya Air dan Listrik																		
			Jumlah Laporan Penyediaan Jasa Komunikasi, Sumber Daya Air dan Listrik yang Disediakan				1 Laporan	1 Laporan	10.200.000,00	0,00	0,00	-10.200.000,00	Kab. Tulang Bawang Barat, Lambu Kibang, Semua Kel/Desa	DANA ALOKASI UMUM (DAU)	Membangun dari desa dan dari bawah untuk pertumbuhan ekonomi, pemerataan ekonomi dan pemberantasan kemiskinan.	Tatakelola Pemerintahan Terintegrasi, Taat Azaz dan Kolaboratif Tatakelola Pemerintahan Terintegrasi, Taat Azaz dan Kolaboratif			0,00	KECAMATAN LAMBU KIBANG
	7	**UNSUR KEWILAYAHAN**							**1.406.731.913,00**	**1.303.253.895,00**	**1.308.860.538,00**	**-97.871.375,00**							**1.474.521.913,00**	
	7.01	**KECAMATAN**							**1.406.731.913,00**	**1.303.253.895,00**	**1.308.860.538,00**	**-97.871.375,00**							**1.474.521.913,00**	
	7.01.01.2.08.0002	Penyediaan Jasa Komunikasi, Sumber Daya Air dan Listrik																		
			Jumlah Laporan Penyediaan Jasa Komunikasi, Sumber Daya Air dan Listrik yang Disediakan				-	12 Laporan	0,00	10.200.000,00	10.200.000,00	10.200.000,00	Kab. Tulang Bawang Barat, Lambu Kibang, Semua Kel/Desa	DANA ALOKASI UMUM (DAU)	Membangun dari desa dan dari bawah untuk pertumbuhan ekonomi, pemerataan ekonomi dan pemberantasan kemiskinan.	Tatakelola Pemerintahan Terintegrasi, Taat Azaz dan Kolaboratif Tatakelola Pemerintahan Terintegrasi, Taat Azaz dan Kolaboratif			15.300.000,00	KECAMATAN LAMBU KIBANG
	7	**NON URUSAN**							**1.406.731.913,00**	**1.303.253.895,00**	**1.308.860.538,00**	**-97.871.375,00**							**1.474.521.913,00**	
	7.01	**URUSAN PEMERINTAHAN BIDANG XX**							**1.406.731.913,00**	**1.303.253.895,00**	**1.308.860.538,00**	**-97.871.375,00**							**1.474.521.913,00**	
	7.01.01.2.08.0004	Penyediaan Jasa Pelayanan Umum Kantor																		
			Jumlah Laporan Penyediaan Jasa Pelayanan Umum Kantor yang Disediakan				1 Laporan	1 Laporan	124.800.000,00	0,00	0,00	-124.800.000,00	Kab. Tulang Bawang Barat, Lambu Kibang, Semua Kel/Desa	DANA ALOKASI UMUM (DAU)	Membangun dari desa dan dari bawah untuk pertumbuhan ekonomi, pemerataan ekonomi dan pemberantasan kemiskinan.	Tatakelola Pemerintahan Terintegrasi, Taat Azaz dan Kolaboratif Tatakelola Pemerintahan Terintegrasi, Taat Azaz dan Kolaboratif			0,00	KECAMATAN LAMBU KIBANG
	7	**UNSUR KEWILAYAHAN**							**1.406.731.913,00**	**1.303.253.895,00**	**1.308.860.538,00**	**-97.871.375,00**							**1.474.521.913,00**	
	7.01	**KECAMATAN**							**1.406.731.913,00**	**1.303.253.895,00**	**1.308.860.538,00**	**-97.871.375,00**							**1.474.521.913,00**	
	7.01.01.2.08.0004	Penyediaan Jasa Pelayanan Umum Kantor																		
			Jumlah Laporan Penyediaan Jasa Pelayanan Umum Kantor yang Disediakan				-	1 Laporan	0,00	90.000.000,00	90.000.000,00	90.000.000,00	Kab. Tulang Bawang Barat, Lambu Kibang, Semua Kel/Desa	DANA ALOKASI UMUM (DAU)	Membangun dari desa dan dari bawah untuk pertumbuhan ekonomi, pemerataan ekonomi dan pemberantasan kemiskinan.	Tatakelola Pemerintahan Terintegrasi, Taat Azaz dan Kolaboratif Tatakelola Pemerintahan Terintegrasi, Taat Azaz dan Kolaboratif			124.800.000,00	KECAMATAN LAMBU KIBANG
	7.01.01.2.09	Pemeliharaan Barang Milik Daerah Penunjang Urusan Pemerintahan Daerah	*Terlaksananya Pemeliharaan Barang Milik Daerah Penunjang Urusan Pemerintahan Daerah*				100 Persen	100 Persen	9.100.000,00	9.100.000,00	7.300.000,00	-1.800.000,00			Membangun dari desa dan dari bawah untuk pertumbuhan ekonomi, pemerataan ekonomi dan pemberantasan kemiskinan.	Tatakelola Pemerintahan Terintegrasi, Taat Azaz dan Kolaboratif Tatakelola Pemerintahan Terintegrasi, Taat Azaz dan Kolaboratif	Kinerja Perangkat Daerah		9.100.000,00	KECAMATAN LAMBU KIBANG
	7.01.01.2.09.0002	Penyediaan Jasa Pemeliharaan, Biaya Pemeliharaan, Pajak dan Perizinan Kendaraan Dinas Operasional atau Lapangan																		
			Jumlah Kendaraan Dinas Operasional atau Lapangan yang Dipelihara dan dibayarkan Pajak dan Perizinannya				2 Unit	2 Unit	0,00	9.100.000,00	7.300.000,00	7.300.000,00	Kab. Tulang Bawang Barat, Lambu Kibang, Semua Kel/Desa	DANA ALOKASI UMUM (DAU)	Membangun dari desa dan dari bawah untuk pertumbuhan ekonomi, pemerataan ekonomi dan pemberantasan kemiskinan.	Tatakelola Pemerintahan Terintegrasi, Taat Azaz dan Kolaboratif Tatakelola Pemerintahan Terintegrasi, Taat Azaz dan Kolaboratif			9.100.000,00	KECAMATAN LAMBU KIBANG
	7	**NON URUSAN**							**1.406.731.913,00**	**1.303.253.895,00**	**1.308.860.538,00**	**-97.871.375,00**							**1.474.521.913,00**	
	7.01	**URUSAN PEMERINTAHAN BIDANG XX**							**1.406.731.913,00**	**1.303.253.895,00**	**1.308.860.538,00**	**-97.871.375,00**							**1.474.521.913,00**	
	7.01.01.2.09.0002	Penyediaan Jasa Pemeliharaan, Biaya Pemeliharaan, Pajak dan Perizinan Kendaraan Dinas Operasional atau Lapangan																		
	7	**UNSUR KEWILAYAHAN**							**1.406.731.913,00**	**1.303.253.895,00**	**1.308.860.538,00**	**-97.871.375,00**							**1.474.521.913,00**	
	7.01	**KECAMATAN**							**1.406.731.913,00**	**1.303.253.895,00**	**1.308.860.538,00**	**-97.871.375,00**							**1.474.521.913,00**	
1.	**7.01.02**	**PROGRAM PENYELENGGARAAN PEMERINTAHAN DAN PELAYANAN PUBLIK**	**TERLAKSANANYA PROGRAM PENYELENGGARAAN PEMERINTAHAN DAN PELAYANAN PUBLIK**				**100 Persen**	**100 Persen**	**20.000.000,00**	**10.000.000,00**	**7.720.000,00**	**0,00**							**20.000.000,00**	
	7.01.02.2.01	Koordinasi Penyelenggaraan Kegiatan Pemerintahan di Tingkat Kecamatan	*terlaksananya Koordinasi Penyelenggaraan KegiatanPemerintahan di Tingkat Kecamatan*				100 Persen	100 Persen	20.000.000,00	10.000.000,00	7.720.000,00	-12.280.000,00			Membangun dari desa dan dari bawah untuk pertumbuhan ekonomi, pemerataan ekonomi dan pemberantasan kemiskinan.	Tatakelola Pemerintahan Terintegrasi, Taat Azaz dan Kolaboratif Tatakelola Pemerintahan Terintegrasi, Taat Azaz dan Kolaboratif	Pelayanan Terhadap Masyarakat		20.000.000,00	KECAMATAN LAMBU KIBANG
	7.01.02.2.01.0002	Peningkatan Efektifitas Kegiatan Pemerintahan di Tingkat Kecamatan																		
			Jumlah Dokumen Peningkatan Efektifitas Kegiatan Pemerintahan di Tingkat Kecamatan				1 Dokumen	1 Dokumen	20.000.000,00	10.000.000,00	7.720.000,00	-12.280.000,00	Kab. Tulang Bawang Barat, Lambu Kibang, Semua Kel/Desa	DANA ALOKASI UMUM (DAU)	Membangun dari desa dan dari bawah untuk pertumbuhan ekonomi, pemerataan ekonomi dan pemberantasan kemiskinan.	Tatakelola Pemerintahan Terintegrasi, Taat Azaz dan Kolaboratif Tatakelola Pemerintahan Terintegrasi, Taat Azaz dan Kolaboratif			20.000.000,00	KECAMATAN LAMBU KIBANG
2.	**7.01.03**	**PROGRAM PEMBERDAYAAN MASYARAKAT DESA DAN KELURAHAN**	**TERLAKSANANYA PROGRAM PEMBERDAYAAN MASYARAKAT DESA DAN KELURAHAN**				**100 Persen**	**100 Persen**	**15.000.000,00**	**30.000.000,00**	**6.000.000,00**	**0,00**							**15.000.000,00**	

NO	KODE	URUSAN / BIDANG URUSAN / PROGRAM / OUTCOME / KEGIATAN / SUB KEGIATAN	INDIKATOR PROGRAM / KEGIATAN / SUB KEGIATAN	TARGET AKHIR PERIODE RENSTRA OPD	REALISASI CAPAIAN RENJA OPD TAHUN 2024	PRAKIRAAN CAPAIAN TARGET RENJA OPD TAHUN 2025	CAPAIAN KINERJA DAN KERANGKA PENDANAAN										KELOMPOK SASARAN	PRAKIRAAN MAJU RENCANA TAHUN 2027		PERANGKAT DAERAH PENANGGUNG JAWAB
							TARGET 2026		PAGU INDIKATIF (Rp)			Bertambah/Berkurang (10-12)	LOKASI	SUMBER DANA	PRIORITAS			TARGET	PAGU INDIKATIF (Rp)	
							SEBELUM	SESUDAH	RKPD 2026	APBD 2026	RKPD PERUBAHAN 2026				NASIONAL	DAERAH				
1	2	3	4	5	6	7	8	9	10	11	12	13	14	15	16	17	18	19	20	21
	7.01.03.2.01	Koordinasi Kegiatan Pemberdayaan Desa	*Terlaksananya Koordinasi Kegiatan Pemberdayaan Desa*				100 Persen	100 Persen	15.000.000,00	30.000.000,00	6.000.000,00	-9.000.000,00			Membangun dari desa dan dari bawah untuk pertumbuhan ekonomi, pemerataan ekonomi dan pemberantasan kemiskinan.	Tatakelola Pemerintahan Terintegrasi, Taat Azaz dan Kolaboratif Tatakelola Pemerintahan Terintegrasi, Taat Azaz dan Kolaboratif	Pemberdayaan Aparatur Desa		15.000.000,00	KECAMATAN LAMBU KIBANG
	7.01.03.2.01.0003	Peningkatan Efektifitas Kegiatan Pemberdayaan Masyarakat di Wilayah Kecamatan																		
			Jumlah Laporan Peningkatan Efektivitas Kegiatan Pemberdayaan Masyarakat di Wilayah Kecamatan				1 Laporan	1 Laporan	15.000.000,00	30.000.000,00	6.000.000,00	-9.000.000,00	Kab. Tulang Bawang Barat, Lambu Kibang, Semua Kel/Desa	DANA ALOKASI UMUM (DAU)	Membangun dari desa dan dari bawah untuk pertumbuhan ekonomi, pemerataan ekonomi dan pemberantasan kemiskinan.	Tatakelola Pemerintahan Terintegrasi, Taat Azaz dan Kolaboratif Tatakelola Pemerintahan Terintegrasi, Taat Azaz dan Kolaboratif			15.000.000,00	KECAMATAN LAMBU KIBANG
3.	**7.01.06**	**PROGRAM PEMBINAAN DAN PENGAWASAN PEMERINTAHAN DESA**	**TERLAKSANANYA PROGRAM PEMBINAAN DAN PENGAWASAN PEMERINTAHAN DESA**				**100 Persen**	**100 Persen**	**46.000.000,00**	**22.500.000,00**	**16.220.000,00**	**4.000.000,00**							**50.000.000,00**	
	7.01.06.2.01	Fasilitasi, Rekomendasi dan Koordinasi Pembinaan dan Pengawasan Pemerintahan Desa	*Terlaksananya Fasilitasi, Rekomendasi dan KoordinasiPembinaan dan Pengawasan Pemerintahan Desa*				100 Persen	100 Persen	46.000.000,00	22.500.000,00	16.220.000,00	-29.780.000,00			Membangun dari desa dan dari bawah untuk pertumbuhan ekonomi, pemerataan ekonomi dan pemberantasan kemiskinan.	Tatakelola Pemerintahan Terintegrasi, Taat Azaz dan Kolaboratif Tatakelola Pemerintahan Terintegrasi, Taat Azaz dan Kolaboratif	Aparatur Desa		50.000.000,00	KECAMATAN LAMBU KIBANG
	7.01.06.2.01.0003	Fasilitasi Pengelolaan Keuangan Desa dan Pendayagunaan Aset Desa																		
			Jumlah Dokumen yang Difasilitasi dalam rangka Pengelolaan Keuangan Desa dan Pendayagunaan Aset Desa				1 Dokumen	1 Dokumen	20.000.000,00	12.500.000,00	6.220.000,00	-13.780.000,00	Kab. Tulang Bawang Barat, Lambu Kibang, Semua Kel/Desa	DANA ALOKASI UMUM (DAU)	Membangun dari desa dan dari bawah untuk pertumbuhan ekonomi, pemerataan ekonomi dan pemberantasan kemiskinan.	Tatakelola Pemerintahan Terintegrasi, Taat Azaz dan Kolaboratif Tatakelola Pemerintahan Terintegrasi, Taat Azaz dan Kolaboratif			25.000.000,00	KECAMATAN LAMBU KIBANG
	7.01.06.2.01.0013	Fasilitasi Penyusunan Perencanaan Pembangunan Partisipatif																		
			Jumlah Dokumen Fasilitasi dalam rangka Perencanaan Pembangunan Partisipatif				1 Dokumen	1 Dokumen	26.000.000,00	10.000.000,00	10.000.000,00	-16.000.000,00	Kab. Tulang Bawang Barat, Lambu Kibang, Semua Kel/Desa	DANA ALOKASI UMUM (DAU)	Membangun dari desa dan dari bawah untuk pertumbuhan ekonomi, pemerataan ekonomi dan pemberantasan kemiskinan.	Tatakelola Pemerintahan Terintegrasi, Taat Azaz dan Kolaboratif Tatakelola Pemerintahan Terintegrasi, Taat Azaz dan Kolaboratif			25.000.000,00	KECAMATAN LAMBU KIBANG
		KECAMATAN WAY KENANGA							**1.299.070.707,00**	**1.365.359.666,00**	**1.443.475.646,00**	**144.404.939,00**							**1.370.069.108,00**	
	7	**UNSUR KEWILAYAHAN**							**1.299.070.707,00**	**1.365.359.666,00**	**1.443.475.646,00**	**144.404.939,00**							**1.370.069.108,00**	
	7.01	**KECAMATAN**							**1.299.070.707,00**	**1.365.359.666,00**	**1.443.475.646,00**	**144.404.939,00**							**1.370.069.108,00**	
1.	**7.01.01**	**PROGRAM PENUNJANG URUSAN PEMERINTAHAN DAERAH KABUPATEN/KOTA**	**Terlaksanya Program Penunjang Urusan Pemerintahan Daerah Kabupaten/Kota**				**100 Persen**	**100 Persen**	**1.269.070.707,00**	**1.303.274.166,00**	**1.416.575.646,00**	**35.048.401,00**							**1.304.119.108,00**	
	7.01.01.2.01	Perencanaan, Penganggaran, dan Evaluasi Kinerja Perangkat Daerah	*Terlaksanya Perencanaan, Penganggaran, dan Evaluasi Kinerja Perangkat Daerah*				100 Persen	100 Persen	2.009.000,00	12.104.500,00	6.650.000,00	4.641.000,00			Membangun dari desa dan dari bawah untuk pertumbuhan ekonomi, pemerataan ekonomi dan pemberantasan kemiskinan.	Tatakelola Pemerintahan Terintegrasi, Taat Azaz dan Kolaboratif Tatakelola Pemerintahan Terintegrasi, Taat Azaz dan Kolaboratif	Kinerja Perangkat Daerah		13.500.000,00	KECAMATAN WAY KENANGA
	7.01.01.2.01.0001	Penyusunan Dokumen Perencanaan Perangkat Daerah																		
			Jumlah Dokumen Perencanaan Perangkat Daerah				4 Dokumen	4 Dokumen	0,00	1.004.500,00	1.000.000,00	1.000.000,00	Kab. Tulang Bawang Barat, Way Kenanga, Semua Kel/Desa	DANA ALOKASI UMUM (DAU)	Membangun dari desa dan dari bawah untuk pertumbuhan ekonomi, pemerataan ekonomi dan pemberantasan kemiskinan.	Tatakelola Pemerintahan Terintegrasi, Taat Azaz dan Kolaboratif Tatakelola Pemerintahan Terintegrasi, Taat Azaz dan Kolaboratif			4.500.000,00	KECAMATAN WAY KENANGA
	7	**NON URUSAN**							**1.299.070.707,00**	**1.365.359.666,00**	**1.443.475.646,00**	**144.404.939,00**							**1.370.069.108,00**	
	7.01	**URUSAN PEMERINTAHAN BIDANG XX**							**1.299.070.707,00**	**1.365.359.666,00**	**1.443.475.646,00**	**144.404.939,00**							**1.370.069.108,00**	
	7.01.01.2.01.0001	Penyusunan Dokumen Perencanaan Perangkat Daerah																		
	7	**UNSUR KEWILAYAHAN**							**1.299.070.707,00**	**1.365.359.666,00**	**1.443.475.646,00**	**144.404.939,00**							**1.370.069.108,00**	
	7.01	**KECAMATAN**							**1.299.070.707,00**	**1.365.359.666,00**	**1.443.475.646,00**	**144.404.939,00**							**1.370.069.108,00**	
	7.01.01.2.01.0002	Koordinasi dan Penyusunan Dokumen RKA-SKPD																		
			Jumlah Dokumen RKA-SKPD dan Laporan Hasil Koordinasi Penyusunan Dokumen RKA-SKPD				0 Dokumen	0 Dokumen	0,00	1.475.000,00	975.000,00	975.000,00	Kab. Tulang Bawang Barat, Way Kenanga, Semua Kel/Desa	DANA ALOKASI UMUM (DAU)	Membangun dari desa dan dari bawah untuk pertumbuhan ekonomi, pemerataan ekonomi dan pemberantasan kemiskinan.	Tatakelola Pemerintahan Terintegrasi, Taat Azaz dan Kolaboratif Tatakelola Pemerintahan Terintegrasi, Taat Azaz dan Kolaboratif			2.000.000,00	KECAMATAN WAY KENANGA
	7.01.01.2.01.0003	Koordinasi dan Penyusunan Dokumen Perubahan RKA-SKPD																		
			Jumlah Dokumen Perubahan RKA-SKPD dan Laporan Hasil Koordinasi Penyusunan Dokumen Perubahan RKA-SKPD				1 Dokumen	1 Dokumen	0,00	1.475.000,00	1.000.000,00	1.000.000,00	Kab. Tulang Bawang Barat, Way Kenanga, Semua Kel/Desa	DANA ALOKASI UMUM (DAU)	Membangun dari desa dan dari bawah untuk pertumbuhan ekonomi, pemerataan ekonomi dan pemberantasan kemiskinan.	Tatakelola Pemerintahan Terintegrasi, Taat Azaz dan Kolaboratif Tatakelola Pemerintahan Terintegrasi, Taat Azaz dan Kolaboratif			0,00	KECAMATAN WAY KENANGA
	7.01.01.2.01.0004	Koordinasi dan Penyusunan DPA-SKPD																		
			Jumlah Dokumen DPA-SKPD dan Laporan Hasil Koordinasi Penyusunan Dokumen DPA-SKPD				0 Dokumen	0 Dokumen	0,00	1.475.000,00	975.000,00	975.000,00	Kab. Tulang Bawang Barat, Way Kenanga, Semua Kel/Desa	DANA ALOKASI UMUM (DAU)	Membangun dari desa dan dari bawah untuk pertumbuhan ekonomi, pemerataan ekonomi dan pemberantasan kemiskinan.	Tatakelola Pemerintahan Terintegrasi, Taat Azaz dan Kolaboratif Tatakelola Pemerintahan Terintegrasi, Taat Azaz dan Kolaboratif			2.000.000,00	KECAMATAN WAY KENANGA
	7.01.01.2.01.0005	Koordinasi dan Penyusunan Perubahan DPA- SKPD																		

NO	KODE	URUSAN / BIDANG URUSAN / PROGRAM / OUTCOME / KEGIATAN / SUB KEGIATAN	INDIKATOR PROGRAM / KEGIATAN / SUB KEGIATAN	TARGET AKHIR PERIODE RENSTRA OPD	REALISASI CAPAIAN RENJA OPD TAHUN 2024	PRAKIRAAN CAPAIAN TARGET RENJA OPD TAHUN 2025	CAPAIAN KINERJA DAN KERANGKA PENDANAAN										KELOMPOK SASARAN	PRAKIRAAN MAJU RENCANA TAHUN 2027		PERANGKAT DAERAH PENANGGUNG JAWAB
							TARGET 2026		PAGU INDIKATIF (Rp)			Bertambah/Berkurang (10-12)	LOKASI	SUMBER DANA	PRIORITAS			TARGET	PAGU INDIKATIF (Rp)	
							SEBELUM	SESUDAH	RKPD 2026	APBD 2026	RKPD PERUBAHAN 2026				NASIONAL	DAERAH				
1	2	3	4	5	6	7	8	9	10	11	12	13	14	15	16	17	18	19	20	21
			Jumlah Dokumen Perubahan DPA-SKPD dan Laporan Hasil Koordinasi Penyusunan Dokumen Perubahan DPA-SKPD				1 Dokumen	1 Dokumen	0,00	1.475.000,00	725.000,00	725.000,00	Kab. Tulang Bawang Barat, Way Kenanga, Semua Kel/Desa	DANA ALOKASI UMUM (DAU)	Membangun dari desa dan dari bawah untuk pertumbuhan ekonomi, pemerataan ekonomi dan pemberantasan kemiskinan.	Tatakelola Pemerintahan Terintegrasi, Taat Azaz dan Kolaboratif Tatakelola Pemerintahan Terintegrasi, Taat Azaz dan Kolaboratif			0,00	KECAMATAN WAY KENANGA
	7.01.01.2.01.0006	Koordinasi dan Penyusunan Laporan Capaian Kinerja dan Ikhtisar Realisasi Kinerja SKPD																		
			Jumlah Laporan Capaian Kinerja dan Ikhtisar Realisasi Kinerja SKPD dan Laporan Hasil Koordinasi Penyusunan Laporan Capaian Kinerja dan Ikhtisar Realisasi Kinerja SKPD				0 Laporan	0 Laporan	0,00	1.475.000,00	975.000,00	975.000,00	Kab. Tulang Bawang Barat, Way Kenanga, Semua Kel/Desa	DANA ALOKASI UMUM (DAU)	Membangun dari desa dan dari bawah untuk pertumbuhan ekonomi, pemerataan ekonomi dan pemberantasan kemiskinan.	Tatakelola Pemerintahan Terintegrasi, Taat Azaz dan Kolaboratif Tatakelola Pemerintahan Terintegrasi, Taat Azaz dan Kolaboratif			2.000.000,00	KECAMATAN WAY KENANGA
	7.01.01.2.01.0007	Evaluasi Kinerja Perangkat Daerah																		
			Jumlah Laporan Evaluasi Kinerja Perangkat Daerah				0 Laporan	0 Laporan	0,00	1.475.000,00	0,00	0,00	Kab. Tulang Bawang Barat, Way Kenanga, Semua Kel/Desa	DANA ALOKASI UMUM (DAU)	Membangun dari desa dan dari bawah untuk pertumbuhan ekonomi, pemerataan ekonomi dan pemberantasan kemiskinan.	Tatakelola Pemerintahan Terintegrasi, Taat Azaz dan Kolaboratif Tatakelola Pemerintahan Terintegrasi, Taat Azaz dan Kolaboratif			0,00	KECAMATAN WAY KENANGA
	7.01.01.2.01.0009	Pelaksanaan Pengumpulan Data Statistik Sektoral Daerah																		
			Jumlah Data Statistik Sektoral Daerah yang Telah Dikumpulkan dan Diperiksa Lingkup Perangkat Daerah				-	1 Data	0,00	2.250.000,00	1.000.000,00	1.000.000,00	Kab. Tulang Bawang Barat, Way Kenanga, Semua Kel/Desa	DANA ALOKASI UMUM (DAU)	-	Tatakelola Pemerintahan Terintegrasi, Taat Azaz dan Kolaboratif Tatakelola Pemerintahan Terintegrasi, Taat Azaz dan Kolaboratif			3.000.000,00	KECAMATAN WAY KENANGA
	7.01.01.2.02	Administrasi Keuangan Perangkat Daerah	*Terlaksannya Administrasi Keuangan Perangkat Daerah*				-	100 Persen	1.135.101.690,00	1.148.294.666,00	1.282.115.646,00	147.013.956,00			-	Tatakelola Pemerintahan Terintegrasi, Taat Azaz dan Kolaboratif Tatakelola Pemerintahan Terintegrasi, Taat Azaz dan Kolaboratif	-		1.140.501.690,00	KECAMATAN WAY KENANGA
	7.01.01.2.02.0001	Penyediaan Gaji dan Tunjangan ASN																		
			Jumlah Orang yang Menerima Gaji dan Tunjangan ASN				10 Orang/bulan	10 Orang/bulan	0,00	1.106.499.666,00	1.240.995.646,00	1.240.995.646,00	Kab. Tulang Bawang Barat, Way Kenanga, Semua Kel/Desa	DANA ALOKASI UMUM (DAU)	-	Tatakelola Pemerintahan Terintegrasi, Taat Azaz dan Kolaboratif Tatakelola Pemerintahan Terintegrasi, Taat Azaz dan Kolaboratif			1.105.101.690,00	KECAMATAN WAY KENANGA
	7	**NON URUSAN**							**1.299.070.707,00**	**1.365.359.666,00**	**1.443.475.646,00**	**144.404.939,00**							**1.370.069.108,00**	
	7.01	**URUSAN PEMERINTAHAN BIDANG XX**							**1.299.070.707,00**	**1.365.359.666,00**	**1.443.475.646,00**	**144.404.939,00**							**1.370.069.108,00**	
	7.01.01.2.02.0001	Penyediaan Gaji dan Tunjangan ASN																		
	7	**UNSUR KEWILAYAHAN**							**1.299.070.707,00**	**1.365.359.666,00**	**1.443.475.646,00**	**144.404.939,00**							**1.370.069.108,00**	
	7.01	**KECAMATAN**							**1.299.070.707,00**	**1.365.359.666,00**	**1.443.475.646,00**	**144.404.939,00**							**1.370.069.108,00**	
	7.01.01.2.02.0003	Pelaksanaan Penatausahaan dan Pengujian/Verifikasi Keuangan SKPD																		
			Jumlah Dokumen Penatausahaan dan Pengujian/Verifikasi Keuangan SKPD				1 Dokumen	1 Dokumen	0,00	40.320.000,00	40.320.000,00	40.320.000,00	Kab. Tulang Bawang Barat, Way Kenanga, Semua Kel/Desa	DANA ALOKASI UMUM (DAU)	-	Tatakelola Pemerintahan Terintegrasi, Taat Azaz dan Kolaboratif Tatakelola Pemerintahan Terintegrasi, Taat Azaz dan Kolaboratif			35.400.000,00	KECAMATAN WAY KENANGA
	7	**NON URUSAN**							**1.299.070.707,00**	**1.365.359.666,00**	**1.443.475.646,00**	**144.404.939,00**							**1.370.069.108,00**	
	7.01	**URUSAN PEMERINTAHAN BIDANG XX**							**1.299.070.707,00**	**1.365.359.666,00**	**1.443.475.646,00**	**144.404.939,00**							**1.370.069.108,00**	
	7.01.01.2.02.0003	Pelaksanaan Penatausahaan dan Pengujian/Verifikasi Keuangan SKPD																		
	7	**UNSUR KEWILAYAHAN**							**1.299.070.707,00**	**1.365.359.666,00**	**1.443.475.646,00**	**144.404.939,00**							**1.370.069.108,00**	
	7.01	**KECAMATAN**							**1.299.070.707,00**	**1.365.359.666,00**	**1.443.475.646,00**	**144.404.939,00**							**1.370.069.108,00**	
	7.01.01.2.02.0007	Koordinasi dan Penyusunan Laporan Keuangan Bulanan/ Triwulanan/ Semesteran SKPD																		
			Jumlah Laporan Keuangan Bulanan/ Triwulanan/ Semesteran SKPD dan Laporan Koordinasi Penyusunan Laporan Keuangan Bulanan/Triwulanan/Semesteran SKPD				0 Laporan	0 Laporan	0,00	1.475.000,00	800.000,00	800.000,00	Kab. Tulang Bawang Barat, Way Kenanga, Semua Kel/Desa	DANA ALOKASI UMUM (DAU)	-	Tatakelola Pemerintahan Terintegrasi, Taat Azaz dan Kolaboratif Tatakelola Pemerintahan Terintegrasi, Taat Azaz dan Kolaboratif			0,00	KECAMATAN WAY KENANGA
	7.01.01.2.03	Administrasi Barang Milik Daerah pada Perangkat Daerah	*Terlaksananya Administrasi Barang Milik Daerah pada Perangkat Daerah*				-	100 Persen	4.800.000,00	4.800.000,00	4.800.000,00	0,00			-	Tatakelola Pemerintahan Terintegrasi, Taat Azaz dan Kolaboratif Tatakelola Pemerintahan Terintegrasi, Taat Azaz dan Kolaboratif	-		4.800.000,00	KECAMATAN WAY KENANGA
	7.01.01.2.03.0006	Penatausahaan Barang Milik Daerah pada SKPD																		
			Jumlah Laporan Penatausahaan Barang Milik Daerah pada SKPD				1 Laporan	1 Laporan	0,00	4.800.000,00	4.800.000,00	4.800.000,00	Kab. Tulang Bawang Barat, Way Kenanga, Semua Kel/Desa	DANA ALOKASI UMUM (DAU)	-	Tatakelola Pemerintahan Terintegrasi, Taat Azaz dan Kolaboratif Tatakelola Pemerintahan Terintegrasi, Taat Azaz dan Kolaboratif			4.800.000,00	KECAMATAN WAY KENANGA
	7	**NON URUSAN**							**1.299.070.707,00**	**1.365.359.666,00**	**1.443.475.646,00**	**144.404.939,00**							**1.370.069.108,00**	
	7.01	**URUSAN PEMERINTAHAN BIDANG XX**							**1.299.070.707,00**	**1.365.359.666,00**	**1.443.475.646,00**	**144.404.939,00**							**1.370.069.108,00**	
	7.01.01.2.03.0006	Penatausahaan Barang Milik Daerah pada SKPD																		
	7	**UNSUR KEWILAYAHAN**							**1.299.070.707,00**	**1.365.359.666,00**	**1.443.475.646,00**	**144.404.939,00**							**1.370.069.108,00**	

NO	KODE	URUSAN / BIDANG URUSAN / PROGRAM / OUTCOME / KEGIATAN / SUB KEGIATAN	INDIKATOR PROGRAM / KEGIATAN / SUB KEGIATAN	TARGET AKHIR PERIODE RENSTRA OPD	REALISASI CAPAIAN RENJA OPD TAHUN 2024	PRAKIRAAN CAPAIAN TARGET RENJA OPD TAHUN 2025	CAPAIAN KINERJA DAN KERANGKA PENDANAAN										KELOMPOK SASARAN	PRAKIRAAN MAJU RENCANA TAHUN 2027		PERANGKAT DAERAH PENANGGUNG JAWAB
							TARGET 2026		PAGU INDIKATIF (Rp)			Bertambah/Berkurang (10-12)	LOKASI	SUMBER DANA	PRIORITAS			TARGET	PAGU INDIKATIF (Rp)	
							SEBELUM	SESUDAH	RKPD 2026	APBD 2026	RKPD PERUBAHAN 2026				NASIONAL	DAERAH				
1	2	3	4	5	6	7	8	9	10	11	12	13	14	15	16	17	18	19	20	21
	7.01	**KECAMATAN**							**1.299.070.707,00**	**1.365.359.666,00**	**1.443.475.646,00**	**144.404.939,00**							**1.370.069.108,00**	
	7.01.01.2.05	Administrasi Kepegawaian Perangkat Daerah	*Terlaksananya Administrasi Kepegawaian Perangkat Daerah*				-	100 Persen	0,00	4.975.000,00	4.700.000,00	4.700.000,00			-	Tatakelola Pemerintahan Terintegrasi, Taat Azaz dan Kolaboratif Tatakelola Pemerintahan Terintegrasi, Taat Azaz dan Kolaboratif	-		3.500.000,00	KECAMATAN WAY KENANGA
	7.01.01.2.05.0002	Pengadaan Pakaian Dinas beserta Atribut Kelengkapannya																		
			Jumlah Paket Pakaian Dinas beserta Atribut Kelengkapan				-	1 Paket	0,00	3.500.000,00	3.500.000,00	3.500.000,00	Kab. Tulang Bawang Barat, Way Kenanga, Semua Kel/Desa Semua Kota/Kab, Semua Kecamatan, Semua Kel/Desa	DANA ALOKASI UMUM (DAU)	-	Tatakelola Pemerintahan Terintegrasi, Taat Azaz dan Kolaboratif Tatakelola Pemerintahan Terintegrasi, Taat Azaz dan Kolaboratif			3.500.000,00	KECAMATAN WAY KENANGA
	7.01.01.2.05.0005	Monitoring, Evaluasi, dan Penilaian Kinerja Pegawai																		
			Jumlah Dokumen Monitoring, Evaluasi, dan Penilaian Kinerja Pegawai				0 Dokumen	0 Dokumen	0,00	1.475.000,00	1.200.000,00	1.200.000,00	Kab. Tulang Bawang Barat, Way Kenanga, Semua Kel/Desa	DANA ALOKASI UMUM (DAU)	-	Tatakelola Pemerintahan Terintegrasi, Taat Azaz dan Kolaboratif Tatakelola Pemerintahan Terintegrasi, Taat Azaz dan Kolaboratif			0,00	KECAMATAN WAY KENANGA
	7.01.01.2.06	Administrasi Umum Perangkat Daerah	*Terlaksananya Administrasi Umum Perangkat Daerah*				-	100 Persen	3.500.000,00	11.500.000,00	2.750.000,00	-750.000,00			-	Tatakelola Pemerintahan Terintegrasi, Taat Azaz dan Kolaboratif Tatakelola Pemerintahan Terintegrasi, Taat Azaz dan Kolaboratif	-		16.114.000,00	KECAMATAN WAY KENANGA
	7.01.01.2.06.0001	Penyediaan Komponen Instalasi Listrik/Penerangan Bangunan Kantor																		
			Jumlah Paket Komponen Instalasi Listrik/Penerangan Bangunan Kantor yang Disediakan				0 Paket	0 Paket	0,00	2.500.000,00	500.000,00	500.000,00	Kab. Tulang Bawang Barat, Way Kenanga, Semua Kel/Desa	DANA ALOKASI UMUM (DAU)	-	Tatakelola Pemerintahan Terintegrasi, Taat Azaz dan Kolaboratif Tatakelola Pemerintahan Terintegrasi, Taat Azaz dan Kolaboratif			2.500.000,00	KECAMATAN WAY KENANGA
	7.01.01.2.06.0002	Penyediaan Peralatan dan Perlengkapan Kantor																		
			Jumlah Paket Peralatan dan Perlengkapan Kantor yang Disediakan				8 Paket	8 Paket	0,00	2.500.000,00	750.000,00	750.000,00	Kab. Tulang Bawang Barat, Way Kenanga, Semua Kel/Desa	DANA ALOKASI UMUM (DAU)	-	Tatakelola Pemerintahan Terintegrasi, Taat Azaz dan Kolaboratif Tatakelola Pemerintahan Terintegrasi, Taat Azaz dan Kolaboratif			4.000.000,00	KECAMATAN WAY KENANGA
	7	**NON URUSAN**							**1.299.070.707,00**	**1.365.359.666,00**	**1.443.475.646,00**	**144.404.939,00**							**1.370.069.108,00**	
	7.01	**URUSAN PEMERINTAHAN BIDANG XX**							**1.299.070.707,00**	**1.365.359.666,00**	**1.443.475.646,00**	**144.404.939,00**							**1.370.069.108,00**	
	7.01.01.2.06.0002	Penyediaan Peralatan dan Perlengkapan Kantor																		
	7	**UNSUR KEWILAYAHAN**							**1.299.070.707,00**	**1.365.359.666,00**	**1.443.475.646,00**	**144.404.939,00**							**1.370.069.108,00**	
	7.01	**KECAMATAN**							**1.299.070.707,00**	**1.365.359.666,00**	**1.443.475.646,00**	**144.404.939,00**							**1.370.069.108,00**	
	7.01.01.2.06.0003	Penyediaan Peralatan Rumah Tangga																		
			Jumlah Paket Peralatan Rumah Tangga yang Disediakan				12 Paket	12 Paket	0,00	2.500.000,00	500.000,00	500.000,00	Kab. Tulang Bawang Barat, Way Kenanga, Semua Kel/Desa	DANA ALOKASI UMUM (DAU)	-	Tatakelola Pemerintahan Terintegrasi, Taat Azaz dan Kolaboratif Tatakelola Pemerintahan Terintegrasi, Taat Azaz dan Kolaboratif			5.000.000,00	KECAMATAN WAY KENANGA
	7.01.01.2.06.0004	Penyediaan Bahan Logistik Kantor																		
			Jumlah Paket Bahan Logistik Kantor yang Disediakan				6 Paket	6 Paket	0,00	1.500.000,00	500.000,00	500.000,00	Kab. Tulang Bawang Barat, Way Kenanga, Semua Kel/Desa	DANA ALOKASI UMUM (DAU)	-	Tatakelola Pemerintahan Terintegrasi, Taat Azaz dan Kolaboratif Tatakelola Pemerintahan Terintegrasi, Taat Azaz dan Kolaboratif			3.114.000,00	KECAMATAN WAY KENANGA
	7.01.01.2.06.0005	Penyediaan Barang Cetakan dan Penggandaan																		
			Jumlah Paket Barang Cetakan dan Penggandaan yang Disediakan				6 Paket	6 Paket	0,00	2.500.000,00	500.000,00	500.000,00	Kab. Tulang Bawang Barat, Way Kenanga, Semua Kel/Desa	DANA ALOKASI UMUM (DAU)	-	Tatakelola Pemerintahan Terintegrasi, Taat Azaz dan Kolaboratif Tatakelola Pemerintahan Terintegrasi, Taat Azaz dan Kolaboratif			1.500.000,00	KECAMATAN WAY KENANGA
	7	**NON URUSAN**							**1.299.070.707,00**	**1.365.359.666,00**	**1.443.475.646,00**	**144.404.939,00**							**1.370.069.108,00**	
	7.01	**URUSAN PEMERINTAHAN BIDANG XX**							**1.299.070.707,00**	**1.365.359.666,00**	**1.443.475.646,00**	**144.404.939,00**							**1.370.069.108,00**	
	7.01.01.2.06.0005	Penyediaan Barang Cetakan dan Penggandaan																		
	7	**UNSUR KEWILAYAHAN**							**1.299.070.707,00**	**1.365.359.666,00**	**1.443.475.646,00**	**144.404.939,00**							**1.370.069.108,00**	
	7.01	**KECAMATAN**							**1.299.070.707,00**	**1.365.359.666,00**	**1.443.475.646,00**	**144.404.939,00**							**1.370.069.108,00**	
	7.01.01.2.08	Penyediaan Jasa Penunjang Urusan Pemerintahan Daerah	*Terlaksannya Penyediaan Jasa Penunjang Urusan Pemerintahan Daerah*				100 Persen	100 Persen	119.460.017,00	117.000.000,00	111.210.000,00	-8.250.017,00			Membangun dari desa dan dari bawah untuk pertumbuhan ekonomi, pemerataan ekonomi dan pemberantasan kemiskinan.	Tatakelola Pemerintahan Terintegrasi, Taat Azaz dan Kolaboratif Tatakelola Pemerintahan Terintegrasi, Taat Azaz dan Kolaboratif	Kinerja Perangkat Daerah		121.503.418,00	KECAMATAN WAY KENANGA
	7.01.01.2.08.0002	Penyediaan Jasa Komunikasi, Sumber Daya Air dan Listrik																		

NO	KODE	URUSAN / BIDANG URUSAN / PROGRAM / OUTCOME / KEGIATAN / SUB KEGIATAN	INDIKATOR PROGRAM / KEGIATAN / SUB KEGIATAN	TARGET AKHIR PERIODE RENSTRA OPD	REALISASI CAPAIAN RENJA OPD TAHUN 2024	PRAKIRAAN CAPAIAN TARGET RENJA OPD TAHUN 2025	CAPAIAN KINERJA DAN KERANGKA PENDANAAN										KELOMPOK SASARAN	PRAKIRAAN MAJU RENCANA TAHUN 2027		PERANGKAT DAERAH PENANGGUNG JAWAB
							TARGET 2026		PAGU INDIKATIF (Rp)			Bertambah/Berkurang (10-12)	LOKASI	SUMBER DANA	PRIORITAS			TARGET	PAGU INDIKATIF (Rp)	
							SEBELUM	SESUDAH	RKPD 2026	APBD 2026	RKPD PERUBAHAN 2026				NASIONAL	DAERAH				
1	2	3	4	5	6	7	8	9	10	11	12	13	14	15	16	17	18	19	20	21
			Jumlah Laporan Penyediaan Jasa Komunikasi, Sumber Daya Air dan Listrik yang Disediakan				1 Laporan	1 Laporan	0,00	6.600.000,00	6.000.000,00	6.000.000,00	Kab. Tulang Bawang Barat, Way Kenanga, Semua Kel/Desa	DANA ALOKASI UMUM (DAU)	Membangun dari desa dan dari bawah untuk pertumbuhan ekonomi, pemerataan ekonomi dan pemberantasan kemiskinan.	Tatakelola Pemerintahan Terintegrasi, Taat Azaz dan Kolaboratif Tatakelola Pemerintahan Terintegrasi, Taat Azaz dan Kolaboratif			8.034.401,00	KECAMATAN WAY KENANGA
	7	**NON URUSAN**							**1.299.070.707,00**	**1.365.359.666,00**	**1.443.475.646,00**	**144.404.939,00**							**1.370.069.108,00**	
	7.01	**URUSAN PEMERINTAHAN BIDANG XX**							**1.299.070.707,00**	**1.365.359.666,00**	**1.443.475.646,00**	**144.404.939,00**							**1.370.069.108,00**	
	7.01.01.2.08.0002	Penyediaan Jasa Komunikasi, Sumber Daya Air dan Listrik																		
	7	**UNSUR KEWILAYAHAN**							**1.299.070.707,00**	**1.365.359.666,00**	**1.443.475.646,00**	**144.404.939,00**							**1.370.069.108,00**	
	7.01	**KECAMATAN**							**1.299.070.707,00**	**1.365.359.666,00**	**1.443.475.646,00**	**144.404.939,00**							**1.370.069.108,00**	
	7.01.01.2.08.0004	Penyediaan Jasa Pelayanan Umum Kantor																		
			Jumlah Laporan Penyediaan Jasa Pelayanan Umum Kantor yang Disediakan				1 Laporan	1 Laporan	0,00	110.400.000,00	105.210.000,00	105.210.000,00	Kab. Tulang Bawang Barat, Way Kenanga, Semua Kel/Desa	DANA ALOKASI UMUM (DAU)	Membangun dari desa dan dari bawah untuk pertumbuhan ekonomi, pemerataan ekonomi dan pemberantasan kemiskinan.	Tatakelola Pemerintahan Terintegrasi, Taat Azaz dan Kolaboratif Tatakelola Pemerintahan Terintegrasi, Taat Azaz dan Kolaboratif			113.469.017,00	KECAMATAN WAY KENANGA
	7	**NON URUSAN**							**1.299.070.707,00**	**1.365.359.666,00**	**1.443.475.646,00**	**144.404.939,00**							**1.370.069.108,00**	
	7.01	**URUSAN PEMERINTAHAN BIDANG XX**							**1.299.070.707,00**	**1.365.359.666,00**	**1.443.475.646,00**	**144.404.939,00**							**1.370.069.108,00**	
	7.01.01.2.08.0004	Penyediaan Jasa Pelayanan Umum Kantor																		
	7	**UNSUR KEWILAYAHAN**							**1.299.070.707,00**	**1.365.359.666,00**	**1.443.475.646,00**	**144.404.939,00**							**1.370.069.108,00**	
	7.01	**KECAMATAN**							**1.299.070.707,00**	**1.365.359.666,00**	**1.443.475.646,00**	**144.404.939,00**							**1.370.069.108,00**	
	7.01.01.2.09	Pemeliharaan Barang Milik Daerah Penunjang Urusan Pemerintahan Daerah	*Terlaksananya Pemeliharaan Barang Milik Daerah Penunjang Urusan Pemerintahan Daerah*				-	100 Persen	4.200.000,00	4.600.000,00	4.350.000,00	150.000,00			-	Tatakelola Pemerintahan Terintegrasi, Taat Azaz dan Kolaboratif Tatakelola Pemerintahan Terintegrasi, Taat Azaz dan Kolaboratif	-		4.200.000,00	KECAMATAN WAY KENANGA
	7.01.01.2.09.0002	Penyediaan Jasa Pemeliharaan, Biaya Pemeliharaan, Pajak dan Perizinan Kendaraan Dinas Operasional atau Lapangan																		
			Jumlah Kendaraan Dinas Operasional atau Lapangan yang Dipelihara dan dibayarkan Pajak dan Perizinannya				2 Unit	2 Unit	0,00	4.600.000,00	4.350.000,00	4.350.000,00	Kab. Tulang Bawang Barat, Way Kenanga, Semua Kel/Desa	DANA ALOKASI UMUM (DAU)	-	Tatakelola Pemerintahan Terintegrasi, Taat Azaz dan Kolaboratif Tatakelola Pemerintahan Terintegrasi, Taat Azaz dan Kolaboratif			4.200.000,00	KECAMATAN WAY KENANGA
	7	**NON URUSAN**							**1.299.070.707,00**	**1.365.359.666,00**	**1.443.475.646,00**	**144.404.939,00**							**1.370.069.108,00**	
	7.01	**URUSAN PEMERINTAHAN BIDANG XX**							**1.299.070.707,00**	**1.365.359.666,00**	**1.443.475.646,00**	**144.404.939,00**							**1.370.069.108,00**	
	7.01.01.2.09.0002	Penyediaan Jasa Pemeliharaan, Biaya Pemeliharaan, Pajak dan Perizinan Kendaraan Dinas Operasional atau Lapangan																		
	7	**UNSUR KEWILAYAHAN**							**1.299.070.707,00**	**1.365.359.666,00**	**1.443.475.646,00**	**144.404.939,00**							**1.370.069.108,00**	
	7.01	**KECAMATAN**							**1.299.070.707,00**	**1.365.359.666,00**	**1.443.475.646,00**	**144.404.939,00**							**1.370.069.108,00**	
1.	**7.01.02**	**PROGRAM PENYELENGGARAAN PEMERINTAHAN DAN PELAYANAN PUBLIK**	**TERLAKSANANYA PROGRAM PENYELENGGARAAN PEMERINTAHAN DAN PELAYANAN PUBLIK**				**100 Persen**	**100 Persen**	**5.000.000,00**	**10.000.000,00**	**3.600.000,00**	**5.950.000,00**							**10.950.000,00**	
	7.01.02.2.01	Koordinasi Penyelenggaraan Kegiatan Pemerintahan di Tingkat Kecamatan	*Terlaksanya Koordinasi Penyelenggaraan KegiatanPemerintahan di Tingkat Kecamatan*				100 Persen	100 Persen	5.000.000,00	10.000.000,00	3.600.000,00	-1.400.000,00			Membangun dari desa dan dari bawah untuk pertumbuhan ekonomi, pemerataan ekonomi dan pemberantasan kemiskinan.	Tatakelola Pemerintahan Terintegrasi, Taat Azaz dan Kolaboratif Tatakelola Pemerintahan Terintegrasi, Taat Azaz dan Kolaboratif	Pelayanan Terhadap Masyarakat		10.950.000,00	KECAMATAN WAY KENANGA
	7.01.02.2.01.0002	Peningkatan Efektifitas Kegiatan Pemerintahan di Tingkat Kecamatan																		
			Jumlah Dokumen Peningkatan Efektifitas Kegiatan Pemerintahan di Tingkat Kecamatan				1 Dokumen	1 Dokumen	5.000.000,00	10.000.000,00	3.600.000,00	-1.400.000,00	Kab. Tulang Bawang Barat, Way Kenanga, Semua Kel/Desa	DANA ALOKASI UMUM (DAU)	Membangun dari desa dan dari bawah untuk pertumbuhan ekonomi, pemerataan ekonomi dan pemberantasan kemiskinan.	Tatakelola Pemerintahan Terintegrasi, Taat Azaz dan Kolaboratif Tatakelola Pemerintahan Terintegrasi, Taat Azaz dan Kolaboratif			10.950.000,00	KECAMATAN WAY KENANGA
2.	**7.01.03**	**PROGRAM PEMBERDAYAAN MASYARAKAT DESA DAN KELURAHAN**	**TERLAKSANANYA PROGRAM PEMBERDAYAAN MASYARAKAT DESA DAN KELURAHAN**				**100 Persen**	**100 Persen**	**5.000.000,00**	**30.000.000,00**	**7.500.000,00**	**25.000.000,00**							**30.000.000,00**	
	7.01.03.2.01	Koordinasi Kegiatan Pemberdayaan Desa	*Terlaksananya Koordinasi Kegiatan Pemberdayaan Desa*				100 Persen	100 Persen	5.000.000,00	30.000.000,00	7.500.000,00	2.500.000,00			Membangun dari desa dan dari bawah untuk pertumbuhan ekonomi, pemerataan ekonomi dan pemberantasan kemiskinan.	Tatakelola Pemerintahan Terintegrasi, Taat Azaz dan Kolaboratif Tatakelola Pemerintahan Terintegrasi, Taat Azaz dan Kolaboratif	Pemberdayaan Aparatur Desa		30.000.000,00	KECAMATAN WAY KENANGA
	7.01.03.2.01.0003	Peningkatan Efektifitas Kegiatan Pemberdayaan Masyarakat di Wilayah Kecamatan																		
			Jumlah Laporan Peningkatan Efektivitas Kegiatan Pemberdayaan Masyarakat di Wilayah Kecamatan				1 Laporan	1 Laporan	5.000.000,00	30.000.000,00	7.500.000,00	2.500.000,00	Kab. Tulang Bawang Barat, Way Kenanga, Semua Kel/Desa	DANA ALOKASI UMUM (DAU)	Membangun dari desa dan dari bawah untuk pertumbuhan ekonomi, pemerataan ekonomi dan pemberantasan kemiskinan.	Tatakelola Pemerintahan Terintegrasi, Taat Azaz dan Kolaboratif Tatakelola Pemerintahan Terintegrasi, Taat Azaz dan Kolaboratif			30.000.000,00	KECAMATAN WAY KENANGA
3.	**7.01.06**	**PROGRAM PEMBINAAN DAN PENGAWASAN PEMERINTAHAN DESA**	**TERLAKSANANYA PROGRAM PEMBINAAN DAN PENGAWASAN PEMERINTAHAN DESA**				**100 Persen**	**100 Persen**	**20.000.000,00**	**22.085.500,00**	**15.800.000,00**	**5.000.000,00**							**25.000.000,00**	
	7.01.06.2.01	Fasilitasi, Rekomendasi dan Koordinasi Pembinaan dan Pengawasan Pemerintahan Desa	*Terlaksananya Fasilitasi, Rekomendasi dan KoordinasiPembinaan dan Pengawasan Pemerintahan Desa*				100 Persen	100 Persen	20.000.000,00	22.085.500,00	15.800.000,00	-4.200.000,00			Membangun dari desa dan dari bawah untuk pertumbuhan ekonomi, pemerataan ekonomi dan pemberantasan kemiskinan.	Tatakelola Pemerintahan Terintegrasi, Taat Azaz dan Kolaboratif Tatakelola Pemerintahan Terintegrasi, Taat Azaz dan Kolaboratif	Pemerintahan Desa dan aparatur desa		25.000.000,00	KECAMATAN WAY KENANGA

NO	KODE	URUSAN / BIDANG URUSAN / PROGRAM / OUTCOME / KEGIATAN / SUB KEGIATAN	INDIKATOR PROGRAM / KEGIATAN / SUB KEGIATAN	TARGET AKHIR PERIODE RENSTRA OPD	REALISASI CAPAIAN RENJA OPD TAHUN 2024	PRAKIRAAN CAPAIAN TARGET RENJA OPD TAHUN 2025	CAPAIAN KINERJA DAN KERANGKA PENDANAAN										KELOMPOK SASARAN	PRAKIRAAN MAJU RENCANA TAHUN 2027		PERANGKAT DAERAH PENANGGUNG JAWAB
							TARGET 2026		PAGU INDIKATIF (Rp)			Bertambah/Berkurang (10-12)	LOKASI	SUMBER DANA	PRIORITAS			TARGET	PAGU INDIKATIF (Rp)	
							SEBELUM	SESUDAH	RKPD 2026	APBD 2026	RKPD PERUBAHAN 2026				NASIONAL	DAERAH				
1	2	3	4	5	6	7	8	9	10	11	12	13	14	15	16	17	18	19	20	21
	7.01.06.2.01.0003	Fasilitasi Pengelolaan Keuangan Desa dan Pendayagunaan Aset Desa																		
			Jumlah Dokumen yang Difasilitasi dalam rangka Pengelolaan Keuangan Desa dan Pendayagunaan Aset Desa				1 Dokumen	1 Dokumen	5.000.000,00	12.085.500,00	5.800.000,00	800.000,00	Kab. Tulang Bawang Barat, Way Kenanga, Semua Kel/Desa	DANA ALOKASI UMUM (DAU)	Membangun dari desa dan dari bawah untuk pertumbuhan ekonomi, pemerataan ekonomi dan pemberantasan kemiskinan.	Tatakelola Pemerintahan Terintegrasi, Taat Azaz dan Kolaboratif Tatakelola Pemerintahan Terintegrasi, Taat Azaz dan Kolaboratif			5.000.000,00	KECAMATAN WAY KENANGA
	7.01.06.2.01.0013	Fasilitasi Penyusunan Perencanaan Pembangunan Partisipatif																		
			Jumlah Dokumen Fasilitasi dalam rangka Perencanaan Pembangunan Partisipatif				1 Dokumen	1 Dokumen	15.000.000,00	10.000.000,00	10.000.000,00	-5.000.000,00	Kab. Tulang Bawang Barat, Way Kenanga, Semua Kel/Desa	DANA ALOKASI UMUM (DAU)	Membangun dari desa dan dari bawah untuk pertumbuhan ekonomi, pemerataan ekonomi dan pemberantasan kemiskinan.	Tatakelola Pemerintahan Terintegrasi, Taat Azaz dan Kolaboratif Tatakelola Pemerintahan Terintegrasi, Taat Azaz dan Kolaboratif			20.000.000,00	KECAMATAN WAY KENANGA
		KECAMATAN TUMIJAJAR							**2.816.713.896,00**	**2.661.778.791,00**	**2.386.568.489,00**	**-430.145.407,00**							**2.731.097.466,00**	
	7	**UNSUR KEWILAYAHAN**							**2.816.713.896,00**	**2.661.778.791,00**	**2.386.568.489,00**	**-430.145.407,00**							**2.731.097.466,00**	
	7.01	**KECAMATAN**							**2.816.713.896,00**	**2.661.778.791,00**	**2.386.568.489,00**	**-430.145.407,00**							**2.731.097.466,00**	
1.	**7.01.01**	**PROGRAM PENUNJANG URUSAN PEMERINTAHAN DAERAH KABUPATEN/KOTA**	**Meningkatnya Nilai IKM Kecamatan**				**84,99 Angka**	**84,99 Angka**	**2.302.113.896,00**	**2.165.803.791,00**	**1.934.357.489,00**	**-67.177.430,00**							**2.234.936.466,00**	
	7.01.01.2.01	Perencanaan, Penganggaran, dan Evaluasi Kinerja Perangkat Daerah	-				-	-	35.000.000,00	11.250.000,00	6.350.000,00	-28.650.000,00			Membangun dari desa dan dari bawah untuk pertumbuhan ekonomi, pemerataan ekonomi dan pemberantasan kemiskinan.	Tatakelola Pemerintahan Terintegrasi, Taat Azaz dan Kolaboratif Tatakelola Pemerintahan Terintegrasi, Taat Azaz dan Kolaboratif	Perangkat Daerah Dan Aparatur		31.500.000,00	KECAMATAN TUMIJAJAR
	7.01.01.2.01.0001	Penyusunan Dokumen Perencanaan Perangkat Daerah																		
			Jumlah Dokumen Perencanaan Perangkat Daerah				1 Dokumen	1 Dokumen	0,00	1.250.000,00	1.200.000,00	1.200.000,00	Kab. Tulang Bawang Barat, Tumijajar, Semua Kel/Desa	DANA ALOKASI UMUM (DAU)	Membangun dari desa dan dari bawah untuk pertumbuhan ekonomi, pemerataan ekonomi dan pemberantasan kemiskinan.	Tatakelola Pemerintahan Terintegrasi, Taat Azaz dan Kolaboratif Tatakelola Pemerintahan Terintegrasi, Taat Azaz dan Kolaboratif			5.000.000,00	KECAMATAN TUMIJAJAR
	7	**NON URUSAN**							**2.816.713.896,00**	**2.661.778.791,00**	**2.386.568.489,00**	**-430.145.407,00**							**2.731.097.466,00**	
	7.01	**URUSAN PEMERINTAHAN BIDANG XX**							**2.816.713.896,00**	**2.661.778.791,00**	**2.386.568.489,00**	**-430.145.407,00**							**2.731.097.466,00**	
	7.01.01.2.01.0001	Penyusunan Dokumen Perencanaan Perangkat Daerah																		
	7	**UNSUR KEWILAYAHAN**							**2.816.713.896,00**	**2.661.778.791,00**	**2.386.568.489,00**	**-430.145.407,00**							**2.731.097.466,00**	
	7.01	**KECAMATAN**							**2.816.713.896,00**	**2.661.778.791,00**	**2.386.568.489,00**	**-430.145.407,00**							**2.731.097.466,00**	
	7.01.01.2.01.0002	Koordinasi dan Penyusunan Dokumen RKA-SKPD																		
			Jumlah Dokumen RKA-SKPD dan Laporan Hasil Koordinasi Penyusunan Dokumen RKA-SKPD				1 Dokumen	1 Dokumen	0,00	1.250.000,00	0,00	0,00	Kab. Tulang Bawang Barat, Tumijajar, Semua Kel/Desa	DANA ALOKASI UMUM (DAU)	Membangun dari desa dan dari bawah untuk pertumbuhan ekonomi, pemerataan ekonomi dan pemberantasan kemiskinan.	Tatakelola Pemerintahan Terintegrasi, Taat Azaz dan Kolaboratif Tatakelola Pemerintahan Terintegrasi, Taat Azaz dan Kolaboratif			5.000.000,00	KECAMATAN TUMIJAJAR
	7	**NON URUSAN**							**2.816.713.896,00**	**2.661.778.791,00**	**2.386.568.489,00**	**-430.145.407,00**							**2.731.097.466,00**	
	7.01	**URUSAN PEMERINTAHAN BIDANG XX**							**2.816.713.896,00**	**2.661.778.791,00**	**2.386.568.489,00**	**-430.145.407,00**							**2.731.097.466,00**	
	7.01.01.2.01.0002	Koordinasi dan Penyusunan Dokumen RKA-SKPD																		
	7	**UNSUR KEWILAYAHAN**							**2.816.713.896,00**	**2.661.778.791,00**	**2.386.568.489,00**	**-430.145.407,00**							**2.731.097.466,00**	
	7.01	**KECAMATAN**							**2.816.713.896,00**	**2.661.778.791,00**	**2.386.568.489,00**	**-430.145.407,00**							**2.731.097.466,00**	
	7.01.01.2.01.0003	Koordinasi dan Penyusunan Dokumen Perubahan RKA-SKPD																		
			Jumlah Dokumen Perubahan RKA-SKPD dan Laporan Hasil Koordinasi Penyusunan Dokumen Perubahan RKA-SKPD				1 Dokumen	1 Dokumen	0,00	1.250.000,00	750.000,00	750.000,00	Kab. Tulang Bawang Barat, Tumijajar, Semua Kel/Desa	DANA ALOKASI UMUM (DAU)	Membangun dari desa dan dari bawah untuk pertumbuhan ekonomi, pemerataan ekonomi dan pemberantasan kemiskinan.	Tatakelola Pemerintahan Terintegrasi, Taat Azaz dan Kolaboratif Tatakelola Pemerintahan Terintegrasi, Taat Azaz dan Kolaboratif			3.000.000,00	KECAMATAN TUMIJAJAR
	7	**NON URUSAN**							**2.816.713.896,00**	**2.661.778.791,00**	**2.386.568.489,00**	**-430.145.407,00**							**2.731.097.466,00**	
	7.01	**URUSAN PEMERINTAHAN BIDANG XX**							**2.816.713.896,00**	**2.661.778.791,00**	**2.386.568.489,00**	**-430.145.407,00**							**2.731.097.466,00**	
	7.01.01.2.01.0003	Koordinasi dan Penyusunan Dokumen Perubahan RKA-SKPD																		
	7	**UNSUR KEWILAYAHAN**							**2.816.713.896,00**	**2.661.778.791,00**	**2.386.568.489,00**	**-430.145.407,00**							**2.731.097.466,00**	
	7.01	**KECAMATAN**							**2.816.713.896,00**	**2.661.778.791,00**	**2.386.568.489,00**	**-430.145.407,00**							**2.731.097.466,00**	
	7.01.01.2.01.0004	Koordinasi dan Penyusunan DPA-SKPD																		
			Jumlah Dokumen DPA-SKPD dan Laporan Hasil Koordinasi Penyusunan Dokumen DPA-SKPD				1 Dokumen	1 Dokumen	0,00	1.250.000,00	1.250.000,00	1.250.000,00	Kab. Tulang Bawang Barat, Tumijajar, Semua Kel/Desa	DANA ALOKASI UMUM (DAU)	Membangun dari desa dan dari bawah untuk pertumbuhan ekonomi, pemerataan ekonomi dan pemberantasan kemiskinan.	Tatakelola Pemerintahan Terintegrasi, Taat Azaz dan Kolaboratif Tatakelola Pemerintahan Terintegrasi, Taat Azaz dan Kolaboratif			5.000.000,00	KECAMATAN TUMIJAJAR
	7	**NON URUSAN**							**2.816.713.896,00**	**2.661.778.791,00**	**2.386.568.489,00**	**-430.145.407,00**							**2.731.097.466,00**	
	7.01	**URUSAN PEMERINTAHAN BIDANG XX**							**2.816.713.896,00**	**2.661.778.791,00**	**2.386.568.489,00**	**-430.145.407,00**							**2.731.097.466,00**	
	7.01.01.2.01.0004	Koordinasi dan Penyusunan DPA-SKPD																		
	7	**UNSUR KEWILAYAHAN**							**2.816.713.896,00**	**2.661.778.791,00**	**2.386.568.489,00**	**-430.145.407,00**							**2.731.097.466,00**	
	7.01	**KECAMATAN**							**2.816.713.896,00**	**2.661.778.791,00**	**2.386.568.489,00**	**-430.145.407,00**							**2.731.097.466,00**	
	7.01.01.2.01.0005	Koordinasi dan Penyusunan Perubahan DPA- SKPD																		

NO	KODE	URUSAN / BIDANG URUSAN / PROGRAM / OUTCOME / KEGIATAN / SUB KEGIATAN	INDIKATOR PROGRAM / KEGIATAN / SUB KEGIATAN	TARGET AKHIR PERIODE RENSTRA OPD	REALISASI CAPAIAN RENJA OPD TAHUN 2024	PRAKIRAAN CAPAIAN TARGET RENJA OPD TAHUN 2025	CAPAIAN KINERJA DAN KERANGKA PENDANAAN										KELOMPOK SASARAN	PRAKIRAAN MAJU RENCANA TAHUN 2027		PERANGKAT DAERAH PENANGGUNG JAWAB
							TARGET 2026		PAGU INDIKATIF (Rp)			Bertambah/Berkurang (10-12)	LOKASI	SUMBER DANA	PRIORITAS			TARGET	PAGU INDIKATIF (Rp)	
							SEBELUM	SESUDAH	RKPD 2026	APBD 2026	RKPD PERUBAHAN 2026				NASIONAL	DAERAH				
1	2	3	4	5	6	7	8	9	10	11	12	13	14	15	16	17	18	19	20	21
			Jumlah Dokumen Perubahan DPA-SKPD dan Laporan Hasil Koordinasi Penyusunan Dokumen Perubahan DPA-SKPD				1 Dokumen	1 Dokumen	0,00	1.250.000,00	750.000,00	750.000,00	Kab. Tulang Bawang Barat, Tumijajar, Semua Kel/Desa	DANA ALOKASI UMUM (DAU)	Membangun dari desa dan dari bawah untuk pertumbuhan ekonomi, pemerataan ekonomi dan pemberantasan kemiskinan.	Tatakelola Pemerintahan Terintegrasi, Taat Azaz dan Kolaboratif Tatakelola Pemerintahan Terintegrasi, Taat Azaz dan Kolaboratif			5.000.000,00	KECAMATAN TUMIJAJAR
	7	**NON URUSAN**							**2.816.713.896,00**	**2.661.778.791,00**	**2.386.568.489,00**	**-430.145.407,00**							**2.731.097.466,00**	
	7.01	**URUSAN PEMERINTAHAN BIDANG XX**							**2.816.713.896,00**	**2.661.778.791,00**	**2.386.568.489,00**	**-430.145.407,00**							**2.731.097.466,00**	
	7.01.01.2.01.0005	Koordinasi dan Penyusunan Perubahan DPA- SKPD																		
	7	**UNSUR KEWILAYAHAN**							**2.816.713.896,00**	**2.661.778.791,00**	**2.386.568.489,00**	**-430.145.407,00**							**2.731.097.466,00**	
	7.01	**KECAMATAN**							**2.816.713.896,00**	**2.661.778.791,00**	**2.386.568.489,00**	**-430.145.407,00**							**2.731.097.466,00**	
	7.01.01.2.01.0006	Koordinasi dan Penyusunan Laporan Capaian Kinerja dan Ikhtisar Realisasi Kinerja SKPD																		
			Jumlah Laporan Capaian Kinerja dan Ikhtisar Realisasi Kinerja SKPD dan Laporan Hasil Koordinasi Penyusunan Laporan Capaian Kinerja dan Ikhtisar Realisasi Kinerja SKPD				1 Laporan	1 Laporan	0,00	1.250.000,00	750.000,00	750.000,00	Kab. Tulang Bawang Barat, Tumijajar, Semua Kel/Desa	DANA ALOKASI UMUM (DAU)	Membangun dari desa dan dari bawah untuk pertumbuhan ekonomi, pemerataan ekonomi dan pemberantasan kemiskinan.	Tatakelola Pemerintahan Terintegrasi, Taat Azaz dan Kolaboratif Tatakelola Pemerintahan Terintegrasi, Taat Azaz dan Kolaboratif			5.000.000,00	KECAMATAN TUMIJAJAR
	7	**NON URUSAN**							**2.816.713.896,00**	**2.661.778.791,00**	**2.386.568.489,00**	**-430.145.407,00**							**2.731.097.466,00**	
	7.01	**URUSAN PEMERINTAHAN BIDANG XX**							**2.816.713.896,00**	**2.661.778.791,00**	**2.386.568.489,00**	**-430.145.407,00**							**2.731.097.466,00**	
	7.01.01.2.01.0006	Koordinasi dan Penyusunan Laporan Capaian Kinerja dan Ikhtisar Realisasi Kinerja SKPD																		
	7	**UNSUR KEWILAYAHAN**							**2.816.713.896,00**	**2.661.778.791,00**	**2.386.568.489,00**	**-430.145.407,00**							**2.731.097.466,00**	
	7.01	**KECAMATAN**							**2.816.713.896,00**	**2.661.778.791,00**	**2.386.568.489,00**	**-430.145.407,00**							**2.731.097.466,00**	
	7.01.01.2.01.0007	Evaluasi Kinerja Perangkat Daerah																		
			Jumlah Laporan Evaluasi Kinerja Perangkat Daerah				1 Laporan	1 Laporan	0,00	2.500.000,00	1.000.000,00	1.000.000,00	Kab. Tulang Bawang Barat, Tumijajar, Semua Kel/Desa	DANA ALOKASI UMUM (DAU)	Membangun dari desa dan dari bawah untuk pertumbuhan ekonomi, pemerataan ekonomi dan pemberantasan kemiskinan.	Tatakelola Pemerintahan Terintegrasi, Taat Azaz dan Kolaboratif Tatakelola Pemerintahan Terintegrasi, Taat Azaz dan Kolaboratif			3.500.000,00	KECAMATAN TUMIJAJAR
	7	**NON URUSAN**							**2.816.713.896,00**	**2.661.778.791,00**	**2.386.568.489,00**	**-430.145.407,00**							**2.731.097.466,00**	
	7.01	**URUSAN PEMERINTAHAN BIDANG XX**							**2.816.713.896,00**	**2.661.778.791,00**	**2.386.568.489,00**	**-430.145.407,00**							**2.731.097.466,00**	
	7.01.01.2.01.0007	Evaluasi Kinerja Perangkat Daerah																		
	7	**UNSUR KEWILAYAHAN**							**2.816.713.896,00**	**2.661.778.791,00**	**2.386.568.489,00**	**-430.145.407,00**							**2.731.097.466,00**	
	7.01	**KECAMATAN**							**2.816.713.896,00**	**2.661.778.791,00**	**2.386.568.489,00**	**-430.145.407,00**							**2.731.097.466,00**	
	7.01.01.2.01.0009	Pelaksanaan Pengumpulan Data Statistik Sektoral Daerah																		
			Jumlah Data Statistik Sektoral Daerah yang Telah Dikumpulkan dan Diperiksa Lingkup Perangkat Daerah				-	1 Data	0,00	1.250.000,00	650.000,00	650.000,00	Kab. Tulang Bawang Barat, Semua Kecamatan, Semua Kel/Desa	DANA ALOKASI UMUM (DAU)	-	Tatakelola Pemerintahan Terintegrasi, Taat Azaz dan Kolaboratif Tatakelola Pemerintahan Terintegrasi, Taat Azaz dan Kolaboratif			0,00	KECAMATAN TUMIJAJAR
	7.01.01.2.02	Administrasi Keuangan Perangkat Daerah	*Tersedianya Administrasi Keuangan Perangkat Daerah*				100 Persen	100 Persen	2.041.836.466,00	2.022.288.791,00	1.808.288.489,00	-233.547.977,00			Membangun dari desa dan dari bawah untuk pertumbuhan ekonomi, pemerataan ekonomi dan pemberantasan kemiskinan.	Tatakelola Pemerintahan Terintegrasi, Taat Azaz dan Kolaboratif Tatakelola Pemerintahan Terintegrasi, Taat Azaz dan Kolaboratif	Aparatur Kecamatan		2.041.836.466,00	KECAMATAN TUMIJAJAR
	7.01.01.2.02.0001	Penyediaan Gaji dan Tunjangan ASN																		
			Jumlah Orang yang Menerima Gaji dan Tunjangan ASN				20 Orang/bulan	20 Orang/bulan	0,00	1.973.618.791,00	1.761.368.489,00	1.761.368.489,00	Kab. Tulang Bawang Barat, Tumijajar, Semua Kel/Desa	DANA ALOKASI UMUM (DAU)	Membangun dari desa dan dari bawah untuk pertumbuhan ekonomi, pemerataan ekonomi dan pemberantasan kemiskinan.	Tatakelola Pemerintahan Terintegrasi, Taat Azaz dan Kolaboratif Tatakelola Pemerintahan Terintegrasi, Taat Azaz dan Kolaboratif			1.989.916.466,00	KECAMATAN TUMIJAJAR
	7	**NON URUSAN**							**2.816.713.896,00**	**2.661.778.791,00**	**2.386.568.489,00**	**-430.145.407,00**							**2.731.097.466,00**	
	7.01	**URUSAN PEMERINTAHAN BIDANG XX**							**2.816.713.896,00**	**2.661.778.791,00**	**2.386.568.489,00**	**-430.145.407,00**							**2.731.097.466,00**	
	7.01.01.2.02.0001	Penyediaan Gaji dan Tunjangan ASN																		
	7	**UNSUR KEWILAYAHAN**							**2.816.713.896,00**	**2.661.778.791,00**	**2.386.568.489,00**	**-430.145.407,00**							**2.731.097.466,00**	
	7.01	**KECAMATAN**							**2.816.713.896,00**	**2.661.778.791,00**	**2.386.568.489,00**	**-430.145.407,00**							**2.731.097.466,00**	
	7.01.01.2.02.0003	Pelaksanaan Penatausahaan dan Pengujian/Verifikasi Keuangan SKPD																		
			Jumlah Dokumen Penatausahaan dan Pengujian/Verifikasi Keuangan SKPD				1 Dokumen	1 Dokumen	0,00	46.920.000,00	46.920.000,00	46.920.000,00	Kab. Tulang Bawang Barat, Tumijajar, Semua Kel/Desa	DANA ALOKASI UMUM (DAU)	Membangun dari desa dan dari bawah untuk pertumbuhan ekonomi, pemerataan ekonomi dan pemberantasan kemiskinan.	Tatakelola Pemerintahan Terintegrasi, Taat Azaz dan Kolaboratif Tatakelola Pemerintahan Terintegrasi, Taat Azaz dan Kolaboratif			46.920.000,00	KECAMATAN TUMIJAJAR
	7	**NON URUSAN**							**2.816.713.896,00**	**2.661.778.791,00**	**2.386.568.489,00**	**-430.145.407,00**							**2.731.097.466,00**	
	7.01	**URUSAN PEMERINTAHAN BIDANG XX**							**2.816.713.896,00**	**2.661.778.791,00**	**2.386.568.489,00**	**-430.145.407,00**							**2.731.097.466,00**	
	7.01.01.2.02.0003	Pelaksanaan Penatausahaan dan Pengujian/Verifikasi Keuangan SKPD																		
	7	**UNSUR KEWILAYAHAN**							**2.816.713.896,00**	**2.661.778.791,00**	**2.386.568.489,00**	**-430.145.407,00**							**2.731.097.466,00**	
	7.01	**KECAMATAN**							**2.816.713.896,00**	**2.661.778.791,00**	**2.386.568.489,00**	**-430.145.407,00**							**2.731.097.466,00**	
	7.01.01.2.02.0007	Koordinasi dan Penyusunan Laporan Keuangan Bulanan/ Triwulanan/ Semesteran SKPD																		

NO	KODE	URUSAN / BIDANG URUSAN / PROGRAM / OUTCOME / KEGIATAN / SUB KEGIATAN	INDIKATOR PROGRAM / KEGIATAN / SUB KEGIATAN	TARGET AKHIR PERIODE RENSTRA OPD	REALISASI CAPAIAN RENJA OPD TAHUN 2024	PRAKIRAAN CAPAIAN TARGET RENJA OPD TAHUN 2025	CAPAIAN KINERJA DAN KERANGKA PENDANAAN										KELOMPOK SASARAN	PRAKIRAAN MAJU RENCANA TAHUN 2027		PERANGKAT DAERAH PENANGGUNG JAWAB
							TARGET 2026		PAGU INDIKATIF (Rp)			Bertambah/Berkurang (10-12)	LOKASI	SUMBER DANA	PRIORITAS			TARGET	PAGU INDIKATIF (Rp)	
							SEBELUM	SESUDAH	RKPD 2026	APBD 2026	RKPD PERUBAHAN 2026				NASIONAL	DAERAH				
1	2	3	4	5	6	7	8	9	10	11	12	13	14	15	16	17	18	19	20	21
			Jumlah Laporan Keuangan Bulanan/ Triwulanan/ Semesteran SKPD dan Laporan Koordinasi Penyusunan Laporan Keuangan Bulanan/Triwulanan/Semesteran SKPD				1 Laporan	1 Laporan	0,00	1.750.000,00	0,00	0,00	Kab. Tulang Bawang Barat, Tumijajar, Semua Kel/Desa	DANA ALOKASI UMUM (DAU)	Membangun dari desa dan dari bawah untuk pertumbuhan ekonomi, pemerataan ekonomi dan pemberantasan kemiskinan.	Tatakelola Pemerintahan Terintegrasi, Taat Azaz dan Kolaboratif Tatakelola Pemerintahan Terintegrasi, Taat Azaz dan Kolaboratif			5.000.000,00	KECAMATAN TUMIJAJAR
	7	**NON URUSAN**							**2.816.713.896,00**	**2.661.778.791,00**	**2.386.568.489,00**	**-430.145.407,00**							**2.731.097.466,00**	
	7.01	**URUSAN PEMERINTAHAN BIDANG XX**							**2.816.713.896,00**	**2.661.778.791,00**	**2.386.568.489,00**	**-430.145.407,00**							**2.731.097.466,00**	
	7.01.01.2.02.0007	Koordinasi dan Penyusunan Laporan Keuangan Bulanan/ Triwulanan/ Semesteran SKPD																		
	7	**UNSUR KEWILAYAHAN**							**2.816.713.896,00**	**2.661.778.791,00**	**2.386.568.489,00**	**-430.145.407,00**							**2.731.097.466,00**	
	7.01	**KECAMATAN**							**2.816.713.896,00**	**2.661.778.791,00**	**2.386.568.489,00**	**-430.145.407,00**							**2.731.097.466,00**	
	7.01.01.2.03	Administrasi Barang Milik Daerah pada Perangkat Daerah	*Tersedianya Administrasi Barang Milik Daerah pada Perangkat Daerah*				100 Persen	100 Persen	11.400.000,00	4.800.000,00	4.800.000,00	-6.600.000,00			Membangun dari desa dan dari bawah untuk pertumbuhan ekonomi, pemerataan ekonomi dan pemberantasan kemiskinan.	Tatakelola Pemerintahan Terintegrasi, Taat Azaz dan Kolaboratif Tatakelola Pemerintahan Terintegrasi, Taat Azaz dan Kolaboratif	Kendaraan Dinas Operasional atau Lapangan		11.400.000,00	KECAMATAN TUMIJAJAR
	7.01.01.2.03.0006	Penatausahaan Barang Milik Daerah pada SKPD																		
			Jumlah Laporan Penatausahaan Barang Milik Daerah pada SKPD				1 Laporan	1 Laporan	0,00	4.800.000,00	4.800.000,00	4.800.000,00	Kab. Tulang Bawang Barat, Tumijajar, Semua Kel/Desa	DANA ALOKASI UMUM (DAU)	Membangun dari desa dan dari bawah untuk pertumbuhan ekonomi, pemerataan ekonomi dan pemberantasan kemiskinan.	Tatakelola Pemerintahan Terintegrasi, Taat Azaz dan Kolaboratif Tatakelola Pemerintahan Terintegrasi, Taat Azaz dan Kolaboratif			11.400.000,00	KECAMATAN TUMIJAJAR
	7	**NON URUSAN**							**2.816.713.896,00**	**2.661.778.791,00**	**2.386.568.489,00**	**-430.145.407,00**							**2.731.097.466,00**	
	7.01	**URUSAN PEMERINTAHAN BIDANG XX**							**2.816.713.896,00**	**2.661.778.791,00**	**2.386.568.489,00**	**-430.145.407,00**							**2.731.097.466,00**	
	7.01.01.2.03.0006	Penatausahaan Barang Milik Daerah pada SKPD																		
	7	**UNSUR KEWILAYAHAN**							**2.816.713.896,00**	**2.661.778.791,00**	**2.386.568.489,00**	**-430.145.407,00**							**2.731.097.466,00**	
	7.01	**KECAMATAN**							**2.816.713.896,00**	**2.661.778.791,00**	**2.386.568.489,00**	**-430.145.407,00**							**2.731.097.466,00**	
	7.01.01.2.05	Administrasi Kepegawaian Perangkat Daerah	*Tersedianya Administrasi Kepegawaian Perangkat Daerah*				100 Persen	100 Persen	30.000.000,00	6.000.000,00	4.500.000,00	-25.500.000,00			Membangun dari desa dan dari bawah untuk pertumbuhan ekonomi, pemerataan ekonomi dan pemberantasan kemiskinan.	Tatakelola Pemerintahan Terintegrasi, Taat Azaz dan Kolaboratif Tatakelola Pemerintahan Terintegrasi, Taat Azaz dan Kolaboratif	Aparatur Kecamatan		5.000.000,00	KECAMATAN TUMIJAJAR
	7.01.01.2.05.0002	Pengadaan Pakaian Dinas beserta Atribut Kelengkapannya																		
			Jumlah Paket Pakaian Dinas beserta Atribut Kelengkapan				20 Paket	20 Paket	0,00	3.500.000,00	4.500.000,00	4.500.000,00	Kab. Tulang Bawang Barat, Tumijajar, Semua Kel/Desa	DANA ALOKASI UMUM (DAU)	Membangun dari desa dan dari bawah untuk pertumbuhan ekonomi, pemerataan ekonomi dan pemberantasan kemiskinan.	Tatakelola Pemerintahan Terintegrasi, Taat Azaz dan Kolaboratif Tatakelola Pemerintahan Terintegrasi, Taat Azaz dan Kolaboratif			0,00	KECAMATAN TUMIJAJAR
	7	**NON URUSAN**							**2.816.713.896,00**	**2.661.778.791,00**	**2.386.568.489,00**	**-430.145.407,00**							**2.731.097.466,00**	
	7.01	**URUSAN PEMERINTAHAN BIDANG XX**							**2.816.713.896,00**	**2.661.778.791,00**	**2.386.568.489,00**	**-430.145.407,00**							**2.731.097.466,00**	
	7.01.01.2.05.0002	Pengadaan Pakaian Dinas beserta Atribut Kelengkapannya																		
	7	**UNSUR KEWILAYAHAN**							**2.816.713.896,00**	**2.661.778.791,00**	**2.386.568.489,00**	**-430.145.407,00**							**2.731.097.466,00**	
	7.01	**KECAMATAN**							**2.816.713.896,00**	**2.661.778.791,00**	**2.386.568.489,00**	**-430.145.407,00**							**2.731.097.466,00**	
	7.01.01.2.05.0005	Monitoring, Evaluasi, dan Penilaian Kinerja Pegawai																		
			Jumlah Dokumen Monitoring, Evaluasi, dan Penilaian Kinerja Pegawai				1 Dokumen	1 Dokumen	0,00	2.500.000,00	0,00	0,00	Kab. Tulang Bawang Barat, Tumijajar, Semua Kel/Desa	DANA ALOKASI UMUM (DAU)	Membangun dari desa dan dari bawah untuk pertumbuhan ekonomi, pemerataan ekonomi dan pemberantasan kemiskinan.	Tatakelola Pemerintahan Terintegrasi, Taat Azaz dan Kolaboratif Tatakelola Pemerintahan Terintegrasi, Taat Azaz dan Kolaboratif			5.000.000,00	KECAMATAN TUMIJAJAR
	7	**NON URUSAN**							**2.816.713.896,00**	**2.661.778.791,00**	**2.386.568.489,00**	**-430.145.407,00**							**2.731.097.466,00**	
	7.01	**URUSAN PEMERINTAHAN BIDANG XX**							**2.816.713.896,00**	**2.661.778.791,00**	**2.386.568.489,00**	**-430.145.407,00**							**2.731.097.466,00**	
	7.01.01.2.05.0005	Monitoring, Evaluasi, dan Penilaian Kinerja Pegawai																		
	7.01.01.2.05.0009	Pendidikan dan Pelatihan Pegawai Berdasarkan Tugas dan Fungsi																		
			Jumlah Pegawai Berdasarkan Tugas dan Fungsi yang Mengikuti Pendidikan dan Pelatihan				1 Orang	1 Orang	10.000.000,00	0,00	0,00	-10.000.000,00	Kab. Tulang Bawang Barat, Tumijajar, Semua Kel/Desa	DANA ALOKASI UMUM (DAU)	Membangun dari desa dan dari bawah untuk pertumbuhan ekonomi, pemerataan ekonomi dan pemberantasan kemiskinan.	Tatakelola Pemerintahan Terintegrasi, Taat Azaz dan Kolaboratif Tatakelola Pemerintahan Terintegrasi, Taat Azaz dan Kolaboratif			0,00	KECAMATAN TUMIJAJAR
	7	**UNSUR KEWILAYAHAN**							**2.816.713.896,00**	**2.661.778.791,00**	**2.386.568.489,00**	**-430.145.407,00**							**2.731.097.466,00**	
	7.01	**KECAMATAN**							**2.816.713.896,00**	**2.661.778.791,00**	**2.386.568.489,00**	**-430.145.407,00**							**2.731.097.466,00**	
	7.01.01.2.06	Administrasi Umum Perangkat Daerah	*tersedianya Administrasi Umum Perangkat Daerah*				100 Persen	100 Persen	41.877.430,00	11.065.000,00	3.519.000,00	-38.358.430,00			Membangun dari desa dan dari bawah untuk pertumbuhan ekonomi, pemerataan ekonomi dan pemberantasan kemiskinan.	Tatakelola Pemerintahan Terintegrasi, Taat Azaz dan Kolaboratif Tatakelola Pemerintahan Terintegrasi, Taat Azaz dan Kolaboratif	Aparatur Kecamatan		24.000.000,00	KECAMATAN TUMIJAJAR
	7.01.01.2.06.0002	Penyediaan Peralatan dan Perlengkapan Kantor																		
			Jumlah Paket Peralatan dan Perlengkapan Kantor yang Disediakan				12 Paket	12 Paket	0,00	7.065.000,00	2.369.000,00	2.369.000,00	Kab. Tulang Bawang Barat, Tumijajar, Semua Kel/Desa	DANA ALOKASI UMUM (DAU)	Membangun dari desa dan dari bawah untuk pertumbuhan ekonomi, pemerataan ekonomi dan pemberantasan kemiskinan.	Tatakelola Pemerintahan Terintegrasi, Taat Azaz dan Kolaboratif Tatakelola Pemerintahan Terintegrasi, Taat Azaz dan Kolaboratif			12.000.000,00	KECAMATAN TUMIJAJAR
	7	**NON URUSAN**							**2.816.713.896,00**	**2.661.778.791,00**	**2.386.568.489,00**	**-430.145.407,00**							**2.731.097.466,00**	

NO	KODE	URUSAN / BIDANG URUSAN / PROGRAM / OUTCOME / KEGIATAN / SUB KEGIATAN	INDIKATOR PROGRAM / KEGIATAN / SUB KEGIATAN	TARGET AKHIR PERIODE RENSTRA OPD	REALISASI CAPAIAN RENJA OPD TAHUN 2024	PRAKIRAAN CAPAIAN TARGET RENJA OPD TAHUN 2025	CAPAIAN KINERJA DAN KERANGKA PENDANAAN										KELOMPOK SASARAN	PRAKIRAAN MAJU RENCANA TAHUN 2027		PERANGKAT DAERAH PENANGGUNG JAWAB
							TARGET 2026		PAGU INDIKATIF (Rp)			Bertambah/Berkurang (10-12)	LOKASI	SUMBER DANA	PRIORITAS			TARGET	PAGU INDIKATIF (Rp)	
							SEBELUM	SESUDAH	RKPD 2026	APBD 2026	RKPD PERUBAHAN 2026				NASIONAL	DAERAH				
1	2	3	4	5	6	7	8	9	10	11	12	13	14	15	16	17	18	19	20	21
	7.01	**URUSAN PEMERINTAHAN BIDANG XX**							**2.816.713.896,00**	**2.661.778.791,00**	**2.386.568.489,00**	**-430.145.407,00**							**2.731.097.466,00**	
	7.01.01.2.06.0002	Penyediaan Peralatan dan Perlengkapan Kantor																		
	7	**UNSUR KEWILAYAHAN**							**2.816.713.896,00**	**2.661.778.791,00**	**2.386.568.489,00**	**-430.145.407,00**							**2.731.097.466,00**	
	7.01	**KECAMATAN**							**2.816.713.896,00**	**2.661.778.791,00**	**2.386.568.489,00**	**-430.145.407,00**							**2.731.097.466,00**	
	7.01.01.2.06.0003	Penyediaan Peralatan Rumah Tangga																		
			Jumlah Paket Peralatan Rumah Tangga yang Disediakan				20 Paket	20 Paket	7.340.000,00	0,00	0,00	-7.340.000,00	Kab. Tulang Bawang Barat, Tumijajar, Semua Kel/Desa	DANA ALOKASI UMUM (DAU)	Membangun dari desa dan dari bawah untuk pertumbuhan ekonomi, pemerataan ekonomi dan pemberantasan kemiskinan.	Tatakelola Pemerintahan Terintegrasi, Taat Azaz dan Kolaboratif Tatakelola Pemerintahan Terintegrasi, Taat Azaz dan Kolaboratif			0,00	KECAMATAN TUMIJAJAR
	7.01.01.2.06.0005	Penyediaan Barang Cetakan dan Penggandaan																		
			Jumlah Paket Barang Cetakan dan Penggandaan yang Disediakan				12 Paket	12 Paket	0,00	4.000.000,00	1.150.000,00	1.150.000,00	Kab. Tulang Bawang Barat, Tumijajar, Semua Kel/Desa	DANA ALOKASI UMUM (DAU)	Membangun dari desa dan dari bawah untuk pertumbuhan ekonomi, pemerataan ekonomi dan pemberantasan kemiskinan.	Tatakelola Pemerintahan Terintegrasi, Taat Azaz dan Kolaboratif Tatakelola Pemerintahan Terintegrasi, Taat Azaz dan Kolaboratif			12.000.000,00	KECAMATAN TUMIJAJAR
	7	**NON URUSAN**							**2.816.713.896,00**	**2.661.778.791,00**	**2.386.568.489,00**	**-430.145.407,00**							**2.731.097.466,00**	
	7.01	**URUSAN PEMERINTAHAN BIDANG XX**							**2.816.713.896,00**	**2.661.778.791,00**	**2.386.568.489,00**	**-430.145.407,00**							**2.731.097.466,00**	
	7.01.01.2.06.0005	Penyediaan Barang Cetakan dan Penggandaan																		
	7	**UNSUR KEWILAYAHAN**							**2.816.713.896,00**	**2.661.778.791,00**	**2.386.568.489,00**	**-430.145.407,00**							**2.731.097.466,00**	
	7.01	**KECAMATAN**							**2.816.713.896,00**	**2.661.778.791,00**	**2.386.568.489,00**	**-430.145.407,00**							**2.731.097.466,00**	
	7.01.01.2.06.0009	Penyelenggaraan Rapat Koordinasi dan Konsultasi SKPD																		
			Jumlah Laporan Penyelenggaraan Rapat Koordinasi dan Konsultasi SKPD				5 Laporan	5 Laporan	10.500.000,00	0,00	0,00	-10.500.000,00	Kab. Tulang Bawang Barat, Tumijajar, Semua Kel/Desa	DANA ALOKASI UMUM (DAU)	Membangun dari desa dan dari bawah untuk pertumbuhan ekonomi, pemerataan ekonomi dan pemberantasan kemiskinan.	Tatakelola Pemerintahan Terintegrasi, Taat Azaz dan Kolaboratif Tatakelola Pemerintahan Terintegrasi, Taat Azaz dan Kolaboratif			0,00	KECAMATAN TUMIJAJAR
	7	**NON URUSAN**							**2.816.713.896,00**	**2.661.778.791,00**	**2.386.568.489,00**	**-430.145.407,00**							**2.731.097.466,00**	
	7.01	**URUSAN PEMERINTAHAN BIDANG XX**							**2.816.713.896,00**	**2.661.778.791,00**	**2.386.568.489,00**	**-430.145.407,00**							**2.731.097.466,00**	
	7.01.01.2.07	Pengadaan Barang Milik Daerah Penunjang Urusan Pemerintah Daerah	*Tersedianya Pengadaan Barang Milik Daerah Penunjang Urusan Pemerintah Daerah*				100 Persen	100 Persen	20.000.000,00	0,00	0,00	-20.000.000,00			Membangun dari desa dan dari bawah untuk pertumbuhan ekonomi, pemerataan ekonomi dan pemberantasan kemiskinan.	Tatakelola Pemerintahan Terintegrasi, Taat Azaz dan Kolaboratif Tatakelola Pemerintahan Terintegrasi, Taat Azaz dan Kolaboratif	Kinerja Perangkat Daerah		0,00	KECAMATAN TUMIJAJAR
	7.01.01.2.07.0006	Pengadaan Peralatan dan Mesin Lainnya																		
			Jumlah Unit Peralatan dan Mesin Lainnya yang Disediakan				1 Unit	1 Unit	20.000.000,00	0,00	0,00	-20.000.000,00	Kab. Tulang Bawang Barat, Tumijajar, Semua Kel/Desa	DANA ALOKASI UMUM (DAU)	Membangun dari desa dan dari bawah untuk pertumbuhan ekonomi, pemerataan ekonomi dan pemberantasan kemiskinan.	Tatakelola Pemerintahan Terintegrasi, Taat Azaz dan Kolaboratif Tatakelola Pemerintahan Terintegrasi, Taat Azaz dan Kolaboratif			0,00	KECAMATAN TUMIJAJAR
	7	**UNSUR KEWILAYAHAN**							**2.816.713.896,00**	**2.661.778.791,00**	**2.386.568.489,00**	**-430.145.407,00**							**2.731.097.466,00**	
	7.01	**KECAMATAN**							**2.816.713.896,00**	**2.661.778.791,00**	**2.386.568.489,00**	**-430.145.407,00**							**2.731.097.466,00**	
	7.01.01.2.08	Penyediaan Jasa Penunjang Urusan Pemerintahan Daerah	*Terlaksannya Penyediaan Jasa Penunjang Urusan Pemerintahan Daerah*				100 Persen	100 Persen	117.600.000,00	106.200.000,00	103.200.000,00	-14.400.000,00			Membangun dari desa dan dari bawah untuk pertumbuhan ekonomi, pemerataan ekonomi dan pemberantasan kemiskinan.	Tatakelola Pemerintahan Terintegrasi, Taat Azaz dan Kolaboratif Tatakelola Pemerintahan Terintegrasi, Taat Azaz dan Kolaboratif	Kinerja Perangkat Daerah		117.000.000,00	KECAMATAN TUMIJAJAR
	7.01.01.2.08.0002	Penyediaan Jasa Komunikasi, Sumber Daya Air dan Listrik																		
			Jumlah Laporan Penyediaan Jasa Komunikasi, Sumber Daya Air dan Listrik yang Disediakan				12 Laporan	12 Laporan	0,00	6.000.000,00	3.000.000,00	3.000.000,00	Kab. Tulang Bawang Barat, Tumijajar, Semua Kel/Desa	DANA ALOKASI UMUM (DAU)	Membangun dari desa dan dari bawah untuk pertumbuhan ekonomi, pemerataan ekonomi dan pemberantasan kemiskinan.	Tatakelola Pemerintahan Terintegrasi, Taat Azaz dan Kolaboratif Tatakelola Pemerintahan Terintegrasi, Taat Azaz dan Kolaboratif			5.400.000,00	KECAMATAN TUMIJAJAR
	7	**NON URUSAN**							**2.816.713.896,00**	**2.661.778.791,00**	**2.386.568.489,00**	**-430.145.407,00**							**2.731.097.466,00**	
	7.01	**URUSAN PEMERINTAHAN BIDANG XX**							**2.816.713.896,00**	**2.661.778.791,00**	**2.386.568.489,00**	**-430.145.407,00**							**2.731.097.466,00**	
	7.01.01.2.08.0002	Penyediaan Jasa Komunikasi, Sumber Daya Air dan Listrik																		
	7	**UNSUR KEWILAYAHAN**							**2.816.713.896,00**	**2.661.778.791,00**	**2.386.568.489,00**	**-430.145.407,00**							**2.731.097.466,00**	
	7.01	**KECAMATAN**							**2.816.713.896,00**	**2.661.778.791,00**	**2.386.568.489,00**	**-430.145.407,00**							**2.731.097.466,00**	
	7.01.01.2.08.0004	Penyediaan Jasa Pelayanan Umum Kantor																		
			Jumlah Laporan Penyediaan Jasa Pelayanan Umum Kantor yang Disediakan				2 Laporan	2 Laporan	0,00	100.200.000,00	100.200.000,00	100.200.000,00	Kab. Tulang Bawang Barat, Tumijajar, Semua Kel/Desa	DANA ALOKASI UMUM (DAU)	Membangun dari desa dan dari bawah untuk pertumbuhan ekonomi, pemerataan ekonomi dan pemberantasan kemiskinan.	Tatakelola Pemerintahan Terintegrasi, Taat Azaz dan Kolaboratif Tatakelola Pemerintahan Terintegrasi, Taat Azaz dan Kolaboratif			111.600.000,00	KECAMATAN TUMIJAJAR
	7	**NON URUSAN**							**2.816.713.896,00**	**2.661.778.791,00**	**2.386.568.489,00**	**-430.145.407,00**							**2.731.097.466,00**	
	7.01	**URUSAN PEMERINTAHAN BIDANG XX**							**2.816.713.896,00**	**2.661.778.791,00**	**2.386.568.489,00**	**-430.145.407,00**							**2.731.097.466,00**	
	7.01.01.2.08.0004	Penyediaan Jasa Pelayanan Umum Kantor																		
	7	**UNSUR KEWILAYAHAN**							**2.816.713.896,00**	**2.661.778.791,00**	**2.386.568.489,00**	**-430.145.407,00**							**2.731.097.466,00**	
	7.01	**KECAMATAN**							**2.816.713.896,00**	**2.661.778.791,00**	**2.386.568.489,00**	**-430.145.407,00**							**2.731.097.466,00**	

NO	KODE	URUSAN / BIDANG URUSAN / PROGRAM / OUTCOME / KEGIATAN / SUB KEGIATAN	INDIKATOR PROGRAM / KEGIATAN / SUB KEGIATAN	TARGET AKHIR PERIODE RENSTRA OPD	REALISASI CAPAIAN RENJA OPD TAHUN 2024	PRAKIRAAN CAPAIAN TARGET RENJA OPD TAHUN 2025	CAPAIAN KINERJA DAN KERANGKA PENDANAAN										KELOMPOK SASARAN	PRAKIRAAN MAJU RENCANA TAHUN 2027		PERANGKAT DAERAH PENANGGUNG JAWAB
							TARGET 2026		PAGU INDIKATIF (Rp)			Bertambah/Berkurang (10-12)	LOKASI	SUMBER DANA	PRIORITAS			TARGET	PAGU INDIKATIF (Rp)	
							SEBELUM	SESUDAH	RKPD 2026	APBD 2026	RKPD PERUBAHAN 2026				NASIONAL	DAERAH				
1	2	3	4	5	6	7	8	9	10	11	12	13	14	15	16	17	18	19	20	21
	7.01.01.2.09	Pemeliharaan Barang Milik Daerah Penunjang Urusan Pemerintahan Daerah	*Terlaksananya Pemeliharaan Barang Milik Daerah Penunjang Urusan Pemerintahan Daerah*				100 Persen	100 Persen	4.400.000,00	4.200.000,00	3.700.000,00	-700.000,00			Membangun dari desa dan dari bawah untuk pertumbuhan ekonomi, pemerataan ekonomi dan pemberantasan kemiskinan.	Tatakelola Pemerintahan Terintegrasi, Taat Azaz dan Kolaboratif Tatakelola Pemerintahan Terintegrasi, Taat Azaz dan Kolaboratif	Kendaraan Dinas Operasional atau Lapangan		4.200.000,00	KECAMATAN TUMIJAJAR
	7.01.01.2.09.0002	Penyediaan Jasa Pemeliharaan, Biaya Pemeliharaan, Pajak dan Perizinan Kendaraan Dinas Operasional atau Lapangan																		
			Jumlah Kendaraan Dinas Operasional atau Lapangan yang Dipelihara dan dibayarkan Pajak dan Perizinannya				2 Unit	2 Unit	0,00	4.200.000,00	3.700.000,00	3.700.000,00	Kab. Tulang Bawang Barat, Tumijajar, Semua Kel/Desa	DANA ALOKASI UMUM (DAU)	Membangun dari desa dan dari bawah untuk pertumbuhan ekonomi, pemerataan ekonomi dan pemberantasan kemiskinan.	Tatakelola Pemerintahan Terintegrasi, Taat Azaz dan Kolaboratif Tatakelola Pemerintahan Terintegrasi, Taat Azaz dan Kolaboratif			4.200.000,00	KECAMATAN TUMIJAJAR
	7	**NON URUSAN**							**2.816.713.896,00**	**2.661.778.791,00**	**2.386.568.489,00**	**-430.145.407,00**							**2.731.097.466,00**	
	7.01	**URUSAN PEMERINTAHAN BIDANG XX**							**2.816.713.896,00**	**2.661.778.791,00**	**2.386.568.489,00**	**-430.145.407,00**							**2.731.097.466,00**	
	7.01.01.2.09.0002	Penyediaan Jasa Pemeliharaan, Biaya Pemeliharaan, Pajak dan Perizinan Kendaraan Dinas Operasional atau Lapangan																		
	7	**UNSUR KEWILAYAHAN**							**2.816.713.896,00**	**2.661.778.791,00**	**2.386.568.489,00**	**-430.145.407,00**							**2.731.097.466,00**	
	7.01	**KECAMATAN**							**2.816.713.896,00**	**2.661.778.791,00**	**2.386.568.489,00**	**-430.145.407,00**							**2.731.097.466,00**	
1.	**7.01.02**	**PROGRAM PENYELENGGARAAN PEMERINTAHAN DAN PELAYANAN PUBLIK**	**-**				**-**	**-**	**25.000.000,00**	**10.000.000,00**	**4.200.000,00**	**0,00**							**25.000.000,00**	
	7.01.02.2.01	Koordinasi Penyelenggaraan Kegiatan Pemerintahan di Tingkat Kecamatan	*Terselenggaranya Koordinasi Penyelenggaraan KegiatanPemerintahan di Tingkat Kecamatan*				100 Persen	100 Persen	25.000.000,00	10.000.000,00	4.200.000,00	-20.800.000,00			Membangun dari desa dan dari bawah untuk pertumbuhan ekonomi, pemerataan ekonomi dan pemberantasan kemiskinan.	Tatakelola Pemerintahan Terintegrasi, Taat Azaz dan Kolaboratif Tatakelola Pemerintahan Terintegrasi, Taat Azaz dan Kolaboratif	Masyarakat		25.000.000,00	KECAMATAN TUMIJAJAR
	7.01.02.2.01.0002	Peningkatan Efektifitas Kegiatan Pemerintahan di Tingkat Kecamatan																		
			Jumlah Dokumen Peningkatan Efektifitas Kegiatan Pemerintahan di Tingkat Kecamatan				1 Dokumen	1 Dokumen	25.000.000,00	10.000.000,00	4.200.000,00	-20.800.000,00	Kab. Tulang Bawang Barat, Tumijajar, Semua Kel/Desa	DANA ALOKASI UMUM (DAU)	Membangun dari desa dan dari bawah untuk pertumbuhan ekonomi, pemerataan ekonomi dan pemberantasan kemiskinan.	Tatakelola Pemerintahan Terintegrasi, Taat Azaz dan Kolaboratif Tatakelola Pemerintahan Terintegrasi, Taat Azaz dan Kolaboratif			25.000.000,00	KECAMATAN TUMIJAJAR
2.	**7.01.03**	**PROGRAM PEMBERDAYAAN MASYARAKAT DESA DAN KELURAHAN**	**-**				**-**	**-**	**454.600.000,00**	**463.350.000,00**	**434.150.000,00**	**-18.439.000,00**							**436.161.000,00**	
	7.01.03.2.01	Koordinasi Kegiatan Pemberdayaan Desa	*Terlaksananya Koordinasi Kegiatan Pemberdayaan Desa*				100 Persen	100 Persen	15.000.000,00	31.750.000,00	8.100.000,00	-6.900.000,00			Membangun dari desa dan dari bawah untuk pertumbuhan ekonomi, pemerataan ekonomi dan pemberantasan kemiskinan.	Tatakelola Pemerintahan Terintegrasi, Taat Azaz dan Kolaboratif Tatakelola Pemerintahan Terintegrasi, Taat Azaz dan Kolaboratif	Pemberdayaan Aparatur Desa		4.175.000,00	KECAMATAN TUMIJAJAR
	7.01.03.2.01.0003	Peningkatan Efektifitas Kegiatan Pemberdayaan Masyarakat di Wilayah Kecamatan																		
			Jumlah Laporan Peningkatan Efektivitas Kegiatan Pemberdayaan Masyarakat di Wilayah Kecamatan				1 Laporan	1 Laporan	15.000.000,00	31.750.000,00	8.100.000,00	-6.900.000,00	Kab. Tulang Bawang Barat, Tumijajar, Semua Kel/Desa	DANA ALOKASI UMUM (DAU)	Membangun dari desa dan dari bawah untuk pertumbuhan ekonomi, pemerataan ekonomi dan pemberantasan kemiskinan.	Tatakelola Pemerintahan Terintegrasi, Taat Azaz dan Kolaboratif Tatakelola Pemerintahan Terintegrasi, Taat Azaz dan Kolaboratif			4.175.000,00	KECAMATAN TUMIJAJAR
3.	**7.01.06**	**PROGRAM PEMBINAAN DAN PENGAWASAN PEMERINTAHAN DESA**	**TERLAKSANANYA PROGRAM PEMBINAAN DAN PENGAWASAN PEMERINTAHAN DESA**				**100 Persen**	**100 Persen**	**35.000.000,00**	**22.625.000,00**	**13.861.000,00**	**0,00**							**35.000.000,00**	
	7.01.06.2.01	Fasilitasi, Rekomendasi dan Koordinasi Pembinaan dan Pengawasan Pemerintahan Desa	*Terlaksananya Fasilitasi, Rekomendasi dan KoordinasiPembinaan dan Pengawasan Pemerintahan Desa*				100 Persen	100 Persen	35.000.000,00	22.625.000,00	13.861.000,00	-21.139.000,00			Membangun dari desa dan dari bawah untuk pertumbuhan ekonomi, pemerataan ekonomi dan pemberantasan kemiskinan.	- -	Pemerintahan Desa		35.000.000,00	KECAMATAN TUMIJAJAR
	7.01.06.2.01.0003	Fasilitasi Pengelolaan Keuangan Desa dan Pendayagunaan Aset Desa																		
			Jumlah Dokumen yang Difasilitasi dalam rangka Pengelolaan Keuangan Desa dan Pendayagunaan Aset Desa				1 Dokumen	1 Dokumen	15.000.000,00	12.625.000,00	3.861.000,00	-11.139.000,00	Kab. Tulang Bawang Barat, Tumijajar, Semua Kel/Desa	DANA ALOKASI UMUM (DAU)	Membangun dari desa dan dari bawah untuk pertumbuhan ekonomi, pemerataan ekonomi dan pemberantasan kemiskinan.	- -			15.000.000,00	KECAMATAN TUMIJAJAR
	7.01.06.2.01.0013	Fasilitasi Penyusunan Perencanaan Pembangunan Partisipatif																		
			Jumlah Dokumen Fasilitasi dalam rangka Perencanaan Pembangunan Partisipatif				1 Dokumen	1 Dokumen	20.000.000,00	10.000.000,00	10.000.000,00	-10.000.000,00	Kab. Tulang Bawang Barat, Tumijajar, Semua Kel/Desa	DANA ALOKASI UMUM (DAU)	Membangun dari desa dan dari bawah untuk pertumbuhan ekonomi, pemerataan ekonomi dan pemberantasan kemiskinan.	Tatakelola Pemerintahan Terintegrasi, Taat Azaz dan Kolaboratif Tatakelola Pemerintahan Terintegrasi, Taat Azaz dan Kolaboratif			20.000.000,00	KECAMATAN TUMIJAJAR
		KELURAHAN DAYAMURNI							**2.816.713.896,00**	**2.661.778.791,00**	**2.386.568.489,00**	**-430.145.407,00**							**2.731.097.466,00**	
	7	**UNSUR KEWILAYAHAN**							**2.816.713.896,00**	**2.661.778.791,00**	**2.386.568.489,00**	**-430.145.407,00**							**2.731.097.466,00**	
	7.01	**KECAMATAN**							**2.816.713.896,00**	**2.661.778.791,00**	**2.386.568.489,00**	**-430.145.407,00**							**2.731.097.466,00**	
1.	**7.01.03**	**PROGRAM PEMBERDAYAAN MASYARAKAT DESA DAN KELURAHAN**	**-**				**-**	**-**	**454.600.000,00**	**463.350.000,00**	**434.150.000,00**	**-18.439.000,00**							**436.161.000,00**	
	7.01.03.2.02	Kegiatan Pemberdayaan Kelurahan	*Terlaksananya Kegiatan Pemberdayaan Kelurahan*				100 Persen	100 Persen	439.600.000,00	431.600.000,00	426.050.000,00	-13.550.000,00			Membangun dari desa dan dari bawah untuk pertumbuhan ekonomi, pemerataan ekonomi dan pemberantasan kemiskinan.	Tatakelola Pemerintahan Terintegrasi, Taat Azaz dan Kolaboratif Tatakelola Pemerintahan Terintegrasi, Taat Azaz dan Kolaboratif	MASYARAKAT DESA DAN KELURAHAN		431.986.000,00	KECAMATAN TUMIJAJAR
	7.01.03.2.02.0003	Pemberdayaan Masyarakat di Kelurahan																		

NO	KODE	URUSAN / BIDANG URUSAN / PROGRAM / OUTCOME / KEGIATAN / SUB KEGIATAN	INDIKATOR PROGRAM / KEGIATAN / SUB KEGIATAN	TARGET AKHIR PERIODE RENSTRA OPD	REALISASI CAPAIAN RENJA OPD TAHUN 2024	PRAKIRAAN CAPAIAN TARGET RENJA OPD TAHUN 2025	CAPAIAN KINERJA DAN KERANGKA PENDANAAN										KELOMPOK SASARAN	PRAKIRAAN MAJU RENCANA TAHUN 2027		PERANGKAT DAERAH PENANGGUNG JAWAB
							TARGET 2026		PAGU INDIKATIF (Rp)			Bertambah/Berkurang (10-12)	LOKASI	SUMBER DANA	PRIORITAS			TARGET	PAGU INDIKATIF (Rp)	
							SEBELUM	SESUDAH	RKPD 2026	APBD 2026	RKPD PERUBAHAN 2026				NASIONAL	DAERAH				
1	2	3	4	5	6	7	8	9	10	11	12	13	14	15	16	17	18	19	20	21
			Jumlah Pokmas dan Ormas yang Melaksanakan Pemberdayaan Masyarakat di Kelurahan				1 Pokmas / Ormas	1 Pokmas / Ormas	439.600.000,00	431.600.000,00	426.050.000,00	-13.550.000,00	Kab. Tulang Bawang Barat, Tumijajar, Semua Kel/Desa	DANA ALOKASI UMUM (DAU)	Membangun dari desa dan dari bawah untuk pertumbuhan ekonomi, pemerataan ekonomi dan pemberantasan kemiskinan.	Tatakelola Pemerintahan Terintegrasi, Taat Azaz dan Kolaboratif Tatakelola Pemerintahan Terintegrasi, Taat Azaz dan Kolaboratif			431.986.000,00	KECAMATAN TUMIJAJAR
		KECAMATAN PAGAR DEWA							**1.262.839.929,00**	**1.308.958.772,00**	**1.429.161.202,00**	**166.321.273,00**							**1.312.022.429,00**	
	7	**UNSUR KEWILAYAHAN**							**1.262.839.929,00**	**1.308.958.772,00**	**1.429.161.202,00**	**166.321.273,00**							**1.312.022.429,00**	
	7.01	**KECAMATAN**							**1.262.839.929,00**	**1.308.958.772,00**	**1.429.161.202,00**	**166.321.273,00**							**1.312.022.429,00**	
1.	**7.01.01**	**PROGRAM PENUNJANG URUSAN PEMERINTAHAN DAERAH KABUPATEN/KOTA**	**Persentase Terlaksanya Program Penunjang Urusan Pemerintahan Daerah Kabupaten/Kota**				**100 Persen**	**100 Persen**	**1.211.489.929,00**	**1.244.708.772,00**	**1.416.651.202,00**	**19.778.500,00**							**1.231.268.429,00**	
	7.01.01.2.01	Perencanaan, Penganggaran, dan Evaluasi Kinerja Perangkat Daerah	*Terlaksanya Perencanaan, Penganggaran, dan Evaluasi Kinerja Perangkat Daerah*				100 Persen	100 Persen	19.200.831,00	13.110.000,00	1.900.000,00	-17.300.831,00			Membangun dari desa dan dari bawah untuk pertumbuhan ekonomi, pemerataan ekonomi dan pemberantasan kemiskinan.	Tatakelola Pemerintahan Terintegrasi, Taat Azaz dan Kolaboratif Tatakelola Pemerintahan Terintegrasi, Taat Azaz dan Kolaboratif	Kinerja Perangkat Daerah		38.000.000,00	KECAMATAN PAGAR DEWA
	7.01.01.2.01.0001	Penyusunan Dokumen Perencanaan Perangkat Daerah																		
			Jumlah Dokumen Perencanaan Perangkat Daerah				4 Dokumen	4 Dokumen	0,00	1.750.000,00	0,00	0,00	Kab. Tulang Bawang Barat, Pagar Dewa, Semua Kel/Desa	DANA ALOKASI UMUM (DAU)	Membangun dari desa dan dari bawah untuk pertumbuhan ekonomi, pemerataan ekonomi dan pemberantasan kemiskinan.	Tatakelola Pemerintahan Terintegrasi, Taat Azaz dan Kolaboratif Tatakelola Pemerintahan Terintegrasi, Taat Azaz dan Kolaboratif			5.000.000,00	KECAMATAN PAGAR DEWA
	7	**NON URUSAN**							**1.262.839.929,00**	**1.308.958.772,00**	**1.429.161.202,00**	**166.321.273,00**							**1.312.022.429,00**	
	7.01	**URUSAN PEMERINTAHAN BIDANG XX**							**1.262.839.929,00**	**1.308.958.772,00**	**1.429.161.202,00**	**166.321.273,00**							**1.312.022.429,00**	
	7.01.01.2.01.0001	Penyusunan Dokumen Perencanaan Perangkat Daerah																		
	7	**UNSUR KEWILAYAHAN**							**1.262.839.929,00**	**1.308.958.772,00**	**1.429.161.202,00**	**166.321.273,00**							**1.312.022.429,00**	
	7.01	**KECAMATAN**							**1.262.839.929,00**	**1.308.958.772,00**	**1.429.161.202,00**	**166.321.273,00**							**1.312.022.429,00**	
	7.01.01.2.01.0002	Koordinasi dan Penyusunan Dokumen RKA-SKPD																		
			Jumlah Dokumen RKA-SKPD dan Laporan Hasil Koordinasi Penyusunan Dokumen RKA-SKPD				1 Dokumen	1 Dokumen	0,00	1.550.000,00	0,00	0,00	Kab. Tulang Bawang Barat, Pagar Dewa, Semua Kel/Desa	DANA ALOKASI UMUM (DAU)	Membangun dari desa dan dari bawah untuk pertumbuhan ekonomi, pemerataan ekonomi dan pemberantasan kemiskinan.	Tatakelola Pemerintahan Terintegrasi, Taat Azaz dan Kolaboratif Tatakelola Pemerintahan Terintegrasi, Taat Azaz dan Kolaboratif			5.000.000,00	KECAMATAN PAGAR DEWA
	7	**NON URUSAN**							**1.262.839.929,00**	**1.308.958.772,00**	**1.429.161.202,00**	**166.321.273,00**							**1.312.022.429,00**	
	7.01	**URUSAN PEMERINTAHAN BIDANG XX**							**1.262.839.929,00**	**1.308.958.772,00**	**1.429.161.202,00**	**166.321.273,00**							**1.312.022.429,00**	
	7.01.01.2.01.0002	Koordinasi dan Penyusunan Dokumen RKA-SKPD																		
	7	**UNSUR KEWILAYAHAN**							**1.262.839.929,00**	**1.308.958.772,00**	**1.429.161.202,00**	**166.321.273,00**							**1.312.022.429,00**	
	7.01	**KECAMATAN**							**1.262.839.929,00**	**1.308.958.772,00**	**1.429.161.202,00**	**166.321.273,00**							**1.312.022.429,00**	
	7.01.01.2.01.0003	Koordinasi dan Penyusunan Dokumen Perubahan RKA-SKPD																		
			Jumlah Dokumen Perubahan RKA-SKPD dan Laporan Hasil Koordinasi Penyusunan Dokumen Perubahan RKA-SKPD				1 Dokumen	1 Dokumen	0,00	1.295.000,00	0,00	0,00	Kab. Tulang Bawang Barat, Pagar Dewa, Semua Kel/Desa	DANA ALOKASI UMUM (DAU)	Membangun dari desa dan dari bawah untuk pertumbuhan ekonomi, pemerataan ekonomi dan pemberantasan kemiskinan.	Tatakelola Pemerintahan Terintegrasi, Taat Azaz dan Kolaboratif Tatakelola Pemerintahan Terintegrasi, Taat Azaz dan Kolaboratif			5.000.000,00	KECAMATAN PAGAR DEWA
	7	**NON URUSAN**							**1.262.839.929,00**	**1.308.958.772,00**	**1.429.161.202,00**	**166.321.273,00**							**1.312.022.429,00**	
	7.01	**URUSAN PEMERINTAHAN BIDANG XX**							**1.262.839.929,00**	**1.308.958.772,00**	**1.429.161.202,00**	**166.321.273,00**							**1.312.022.429,00**	
	7.01.01.2.01.0003	Koordinasi dan Penyusunan Dokumen Perubahan RKA-SKPD																		
	7	**UNSUR KEWILAYAHAN**							**1.262.839.929,00**	**1.308.958.772,00**	**1.429.161.202,00**	**166.321.273,00**							**1.312.022.429,00**	
	7.01	**KECAMATAN**							**1.262.839.929,00**	**1.308.958.772,00**	**1.429.161.202,00**	**166.321.273,00**							**1.312.022.429,00**	
	7.01.01.2.01.0004	Koordinasi dan Penyusunan DPA-SKPD																		
			Jumlah Dokumen DPA-SKPD dan Laporan Hasil Koordinasi Penyusunan Dokumen DPA-SKPD				1 Dokumen	1 Dokumen	0,00	1.500.000,00	0,00	0,00	Kab. Tulang Bawang Barat, Pagar Dewa, Semua Kel/Desa	DANA ALOKASI UMUM (DAU)	Membangun dari desa dan dari bawah untuk pertumbuhan ekonomi, pemerataan ekonomi dan pemberantasan kemiskinan.	Tatakelola Pemerintahan Terintegrasi, Taat Azaz dan Kolaboratif Tatakelola Pemerintahan Terintegrasi, Taat Azaz dan Kolaboratif			5.000.000,00	KECAMATAN PAGAR DEWA
	7	**NON URUSAN**							**1.262.839.929,00**	**1.308.958.772,00**	**1.429.161.202,00**	**166.321.273,00**							**1.312.022.429,00**	
	7.01	**URUSAN PEMERINTAHAN BIDANG XX**							**1.262.839.929,00**	**1.308.958.772,00**	**1.429.161.202,00**	**166.321.273,00**							**1.312.022.429,00**	
	7.01.01.2.01.0004	Koordinasi dan Penyusunan DPA-SKPD																		
	7	**UNSUR KEWILAYAHAN**							**1.262.839.929,00**	**1.308.958.772,00**	**1.429.161.202,00**	**166.321.273,00**							**1.312.022.429,00**	
	7.01	**KECAMATAN**							**1.262.839.929,00**	**1.308.958.772,00**	**1.429.161.202,00**	**166.321.273,00**							**1.312.022.429,00**	
	7.01.01.2.01.0005	Koordinasi dan Penyusunan Perubahan DPA- SKPD																		
			Jumlah Dokumen Perubahan DPA-SKPD dan Laporan Hasil Koordinasi Penyusunan Dokumen Perubahan DPA-SKPD				1 Dokumen	1 Dokumen	0,00	1.740.000,00	0,00	0,00	Kab. Tulang Bawang Barat, Pagar Dewa, Semua Kel/Desa	DANA ALOKASI UMUM (DAU)	Membangun dari desa dan dari bawah untuk pertumbuhan ekonomi, pemerataan ekonomi dan pemberantasan kemiskinan.	Tatakelola Pemerintahan Terintegrasi, Taat Azaz dan Kolaboratif Tatakelola Pemerintahan Terintegrasi, Taat Azaz dan Kolaboratif			5.000.000,00	KECAMATAN PAGAR DEWA
	7	**NON URUSAN**							**1.262.839.929,00**	**1.308.958.772,00**	**1.429.161.202,00**	**166.321.273,00**							**1.312.022.429,00**	
	7.01	**URUSAN PEMERINTAHAN BIDANG XX**							**1.262.839.929,00**	**1.308.958.772,00**	**1.429.161.202,00**	**166.321.273,00**							**1.312.022.429,00**	
	7.01.01.2.01.0005	Koordinasi dan Penyusunan Perubahan DPA- SKPD																		
	7	**UNSUR KEWILAYAHAN**							**1.262.839.929,00**	**1.308.958.772,00**	**1.429.161.202,00**	**166.321.273,00**							**1.312.022.429,00**	

NO	KODE	URUSAN / BIDANG URUSAN / PROGRAM / OUTCOME / KEGIATAN / SUB KEGIATAN	INDIKATOR PROGRAM / KEGIATAN / SUB KEGIATAN	TARGET AKHIR PERIODE RENSTRA OPD	REALISASI CAPAIAN RENJA OPD TAHUN 2024	PRAKIRAAN CAPAIAN TARGET RENJA OPD TAHUN 2025	CAPAIAN KINERJA DAN KERANGKA PENDANAAN										KELOMPOK SASARAN	PRAKIRAAN MAJU RENCANA TAHUN 2027		PERANGKAT DAERAH PENANGGUNG JAWAB
							TARGET 2026		PAGU INDIKATIF (Rp)			Bertambah/Berkurang (10-12)	LOKASI	SUMBER DANA	PRIORITAS			TARGET	PAGU INDIKATIF (Rp)	
							SEBELUM	SESUDAH	RKPD 2026	APBD 2026	RKPD PERUBAHAN 2026				NASIONAL	DAERAH				
1	2	3	4	5	6	7	8	9	10	11	12	13	14	15	16	17	18	19	20	21
	7.01	**KECAMATAN**							**1.262.839.929,00**	**1.308.958.772,00**	**1.429.161.202,00**	**166.321.273,00**							**1.312.022.429,00**	
	7.01.01.2.01.0006	Koordinasi dan Penyusunan Laporan Capaian Kinerja dan Ikhtisar Realisasi Kinerja SKPD																		
			Jumlah Laporan Capaian Kinerja dan Ikhtisar Realisasi Kinerja SKPD dan Laporan Hasil Koordinasi Penyusunan Laporan Capaian Kinerja dan Ikhtisar Realisasi Kinerja SKPD				1 Laporan	1 Laporan	0,00	1.000.000,00	400.000,00	400.000,00	Kab. Tulang Bawang Barat, Pagar Dewa, Semua Kel/Desa	DANA ALOKASI UMUM (DAU)	Membangun dari desa dan dari bawah untuk pertumbuhan ekonomi, pemerataan ekonomi dan pemberantasan kemiskinan.	Tatakelola Pemerintahan Terintegrasi, Taat Azaz dan Kolaboratif Tatakelola Pemerintahan Terintegrasi, Taat Azaz dan Kolaboratif			5.000.000,00	KECAMATAN PAGAR DEWA
	7	**NON URUSAN**							**1.262.839.929,00**	**1.308.958.772,00**	**1.429.161.202,00**	**166.321.273,00**							**1.312.022.429,00**	
	7.01	**URUSAN PEMERINTAHAN BIDANG XX**							**1.262.839.929,00**	**1.308.958.772,00**	**1.429.161.202,00**	**166.321.273,00**							**1.312.022.429,00**	
	7.01.01.2.01.0006	Koordinasi dan Penyusunan Laporan Capaian Kinerja dan Ikhtisar Realisasi Kinerja SKPD																		
	7	**UNSUR KEWILAYAHAN**							**1.262.839.929,00**	**1.308.958.772,00**	**1.429.161.202,00**	**166.321.273,00**							**1.312.022.429,00**	
	7.01	**KECAMATAN**							**1.262.839.929,00**	**1.308.958.772,00**	**1.429.161.202,00**	**166.321.273,00**							**1.312.022.429,00**	
	7.01.01.2.01.0007	Evaluasi Kinerja Perangkat Daerah																		
			Jumlah Laporan Evaluasi Kinerja Perangkat Daerah				1 Laporan	1 Laporan	0,00	1.275.000,00	0,00	0,00	Kab. Tulang Bawang Barat, Pagar Dewa, Semua Kel/Desa	DANA ALOKASI UMUM (DAU)	Membangun dari desa dan dari bawah untuk pertumbuhan ekonomi, pemerataan ekonomi dan pemberantasan kemiskinan.	Tatakelola Pemerintahan Terintegrasi, Taat Azaz dan Kolaboratif Tatakelola Pemerintahan Terintegrasi, Taat Azaz dan Kolaboratif			5.000.000,00	KECAMATAN PAGAR DEWA
	7	**NON URUSAN**							**1.262.839.929,00**	**1.308.958.772,00**	**1.429.161.202,00**	**166.321.273,00**							**1.312.022.429,00**	
	7.01	**URUSAN PEMERINTAHAN BIDANG XX**							**1.262.839.929,00**	**1.308.958.772,00**	**1.429.161.202,00**	**166.321.273,00**							**1.312.022.429,00**	
	7.01.01.2.01.0007	Evaluasi Kinerja Perangkat Daerah																		
	7	**UNSUR KEWILAYAHAN**							**1.262.839.929,00**	**1.308.958.772,00**	**1.429.161.202,00**	**166.321.273,00**							**1.312.022.429,00**	
	7.01	**KECAMATAN**							**1.262.839.929,00**	**1.308.958.772,00**	**1.429.161.202,00**	**166.321.273,00**							**1.312.022.429,00**	
	7.01.01.2.01.0009	Pelaksanaan Pengumpulan Data Statistik Sektoral Daerah																		
			Jumlah Data Statistik Sektoral Daerah yang Telah Dikumpulkan dan Diperiksa Lingkup Perangkat Daerah				-	1 Data	0,00	3.000.000,00	1.500.000,00	1.500.000,00	Kab. Tulang Bawang Barat, Pagar Dewa, Semua Kel/Desa	DANA ALOKASI UMUM (DAU)	-	Tatakelola Pemerintahan Terintegrasi, Taat Azaz dan Kolaboratif Tatakelola Pemerintahan Terintegrasi, Taat Azaz dan Kolaboratif			3.000.000,00	KECAMATAN PAGAR DEWA
	7.01.01.2.02	Administrasi Keuangan Perangkat Daerah	*Tersedianya Administrasi Keuangan Perangkat Daerah*				100 Persen	100 Persen	1.042.189.098,00	1.090.898.772,00	1.279.351.202,00	237.162.104,00			Membangun dari desa dan dari bawah untuk pertumbuhan ekonomi, pemerataan ekonomi dan pemberantasan kemiskinan.	Tatakelola Pemerintahan Terintegrasi, Taat Azaz dan Kolaboratif Tatakelola Pemerintahan Terintegrasi, Taat Azaz dan Kolaboratif	Seluruh ASN Kecamatan		1.024.082.429,00	KECAMATAN PAGAR DEWA
	7.01.01.2.02.0001	Penyediaan Gaji dan Tunjangan ASN																		
			Jumlah Orang yang Menerima Gaji dan Tunjangan ASN				8 Orang/bulan	8 Orang/bulan	0,00	1.044.718.772,00	1.233.171.202,00	1.233.171.202,00	Kab. Tulang Bawang Barat, Pagar Dewa, Semua Kel/Desa	DANA ALOKASI UMUM (DAU)	Membangun dari desa dan dari bawah untuk pertumbuhan ekonomi, pemerataan ekonomi dan pemberantasan kemiskinan.	Tatakelola Pemerintahan Terintegrasi, Taat Azaz dan Kolaboratif Tatakelola Pemerintahan Terintegrasi, Taat Azaz dan Kolaboratif			980.322.429,00	KECAMATAN PAGAR DEWA
	7	**NON URUSAN**							**1.262.839.929,00**	**1.308.958.772,00**	**1.429.161.202,00**	**166.321.273,00**							**1.312.022.429,00**	
	7.01	**URUSAN PEMERINTAHAN BIDANG XX**							**1.262.839.929,00**	**1.308.958.772,00**	**1.429.161.202,00**	**166.321.273,00**							**1.312.022.429,00**	
	7.01.01.2.02.0001	Penyediaan Gaji dan Tunjangan ASN																		
	7	**UNSUR KEWILAYAHAN**							**1.262.839.929,00**	**1.308.958.772,00**	**1.429.161.202,00**	**166.321.273,00**							**1.312.022.429,00**	
	7.01	**KECAMATAN**							**1.262.839.929,00**	**1.308.958.772,00**	**1.429.161.202,00**	**166.321.273,00**							**1.312.022.429,00**	
	7.01.01.2.02.0003	Pelaksanaan Penatausahaan dan Pengujian/Verifikasi Keuangan SKPD																		
			Jumlah Dokumen Penatausahaan dan Pengujian/Verifikasi Keuangan SKPD				1 Dokumen	1 Dokumen	0,00	43.680.000,00	43.680.000,00	43.680.000,00	Kab. Tulang Bawang Barat, Pagar Dewa, Semua Kel/Desa	DANA ALOKASI UMUM (DAU)	Membangun dari desa dan dari bawah untuk pertumbuhan ekonomi, pemerataan ekonomi dan pemberantasan kemiskinan.	Tatakelola Pemerintahan Terintegrasi, Taat Azaz dan Kolaboratif Tatakelola Pemerintahan Terintegrasi, Taat Azaz dan Kolaboratif			38.760.000,00	KECAMATAN PAGAR DEWA
	7	**NON URUSAN**							**1.262.839.929,00**	**1.308.958.772,00**	**1.429.161.202,00**	**166.321.273,00**							**1.312.022.429,00**	
	7.01	**URUSAN PEMERINTAHAN BIDANG XX**							**1.262.839.929,00**	**1.308.958.772,00**	**1.429.161.202,00**	**166.321.273,00**							**1.312.022.429,00**	
	7.01.01.2.02.0003	Pelaksanaan Penatausahaan dan Pengujian/Verifikasi Keuangan SKPD																		
	7	**UNSUR KEWILAYAHAN**							**1.262.839.929,00**	**1.308.958.772,00**	**1.429.161.202,00**	**166.321.273,00**							**1.312.022.429,00**	
	7.01	**KECAMATAN**							**1.262.839.929,00**	**1.308.958.772,00**	**1.429.161.202,00**	**166.321.273,00**							**1.312.022.429,00**	
	7.01.01.2.02.0007	Koordinasi dan Penyusunan Laporan Keuangan Bulanan/ Triwulanan/ Semesteran SKPD																		
			Jumlah Laporan Keuangan Bulanan/ Triwulanan/ Semesteran SKPD dan Laporan Koordinasi Penyusunan Laporan Keuangan Bulanan/Triwulanan/Semesteran SKPD				1 Laporan	1 Laporan	0,00	2.500.000,00	2.500.000,00	2.500.000,00	Kab. Tulang Bawang Barat, Pagar Dewa, Semua Kel/Desa	DANA ALOKASI UMUM (DAU)	Membangun dari desa dan dari bawah untuk pertumbuhan ekonomi, pemerataan ekonomi dan pemberantasan kemiskinan.	Tatakelola Pemerintahan Terintegrasi, Taat Azaz dan Kolaboratif Tatakelola Pemerintahan Terintegrasi, Taat Azaz dan Kolaboratif			5.000.000,00	KECAMATAN PAGAR DEWA
	7	**NON URUSAN**							**1.262.839.929,00**	**1.308.958.772,00**	**1.429.161.202,00**	**166.321.273,00**							**1.312.022.429,00**	
	7.01	**URUSAN PEMERINTAHAN BIDANG XX**							**1.262.839.929,00**	**1.308.958.772,00**	**1.429.161.202,00**	**166.321.273,00**							**1.312.022.429,00**	
	7.01.01.2.02.0007	Koordinasi dan Penyusunan Laporan Keuangan Bulanan/ Triwulanan/ Semesteran SKPD																		
	7	**UNSUR KEWILAYAHAN**							**1.262.839.929,00**	**1.308.958.772,00**	**1.429.161.202,00**	**166.321.273,00**							**1.312.022.429,00**	
	7.01	**KECAMATAN**							**1.262.839.929,00**	**1.308.958.772,00**	**1.429.161.202,00**	**166.321.273,00**							**1.312.022.429,00**	

NO	KODE	URUSAN / BIDANG URUSAN / PROGRAM / OUTCOME / KEGIATAN / SUB KEGIATAN	INDIKATOR PROGRAM / KEGIATAN / SUB KEGIATAN	TARGET AKHIR PERIODE RENSTRA OPD	REALISASI CAPAIAN RENJA OPD TAHUN 2024	PRAKIRAAN CAPAIAN TARGET RENJA OPD TAHUN 2025	CAPAIAN KINERJA DAN KERANGKA PENDANAAN										KELOMPOK SASARAN	PRAKIRAAN MAJU RENCANA TAHUN 2027		PERANGKAT DAERAH PENANGGUNG JAWAB
							TARGET 2026		PAGU INDIKATIF (Rp)			Bertambah/Berkurang (10-12)	LOKASI	SUMBER DANA	PRIORITAS			TARGET	PAGU INDIKATIF (Rp)	
							SEBELUM	SESUDAH	RKPD 2026	APBD 2026	RKPD PERUBAHAN 2026				NASIONAL	DAERAH				
1	2	3	4	5	6	7	8	9	10	11	12	13	14	15	16	17	18	19	20	21
	7.01.01.2.03	Administrasi Barang Milik Daerah pada Perangkat Daerah	-				-	-	4.800.000,00	4.800.000,00	4.800.000,00	0,00			Membangun dari desa dan dari bawah untuk pertumbuhan ekonomi, pemerataan ekonomi dan pemberantasan kemiskinan.	Tatakelola Pemerintahan Terintegrasi, Taat Azaz dan Kolaboratif Tatakelola Pemerintahan Terintegrasi, Taat Azaz dan Kolaboratif	Pemkab Tulang Bawang Barat		0,00	KECAMATAN PAGAR DEWA
	7.01.01.2.03.0006	Penatausahaan Barang Milik Daerah pada SKPD																		
			Jumlah Laporan Penatausahaan Barang Milik Daerah pada SKPD				1 Laporan	1 Laporan	0,00	4.800.000,00	4.800.000,00	4.800.000,00	Kab. Tulang Bawang Barat, Pagar Dewa, Semua Kel/Desa	DANA ALOKASI UMUM (DAU)	Membangun dari desa dan dari bawah untuk pertumbuhan ekonomi, pemerataan ekonomi dan pemberantasan kemiskinan.	Tatakelola Pemerintahan Terintegrasi, Taat Azaz dan Kolaboratif Tatakelola Pemerintahan Terintegrasi, Taat Azaz dan Kolaboratif			0,00	KECAMATAN PAGAR DEWA
	7	**NON URUSAN**							**1.262.839.929,00**	**1.308.958.772,00**	**1.429.161.202,00**	**166.321.273,00**							**1.312.022.429,00**	
	7.01	**URUSAN PEMERINTAHAN BIDANG XX**							**1.262.839.929,00**	**1.308.958.772,00**	**1.429.161.202,00**	**166.321.273,00**							**1.312.022.429,00**	
	7.01.01.2.03.0006	Penatausahaan Barang Milik Daerah pada SKPD																		
	7	**UNSUR KEWILAYAHAN**							**1.262.839.929,00**	**1.308.958.772,00**	**1.429.161.202,00**	**166.321.273,00**							**1.312.022.429,00**	
	7.01	**KECAMATAN**							**1.262.839.929,00**	**1.308.958.772,00**	**1.429.161.202,00**	**166.321.273,00**							**1.312.022.429,00**	
	7.01.01.2.05	Administrasi Kepegawaian Perangkat Daerah	*Tersedianya Administrasi Kepegawaian Perangkat Daerah*				100 Persen	100 Persen	1.700.000,00	7.000.000,00	4.500.000,00	2.800.000,00			Membangun dari desa dan dari bawah untuk pertumbuhan ekonomi, pemerataan ekonomi dan pemberantasan kemiskinan.	Tatakelola Pemerintahan Terintegrasi, Taat Azaz dan Kolaboratif Tatakelola Pemerintahan Terintegrasi, Taat Azaz dan Kolaboratif	pegawai Kecamatan		11.000.000,00	KECAMATAN PAGAR DEWA
	7.01.01.2.05.0002	Pengadaan Pakaian Dinas beserta Atribut Kelengkapannya																		
			Jumlah Paket Pakaian Dinas beserta Atribut Kelengkapan				8 Paket	1 Paket	0,00	5.500.000,00	3.700.000,00	3.700.000,00	Kab. Tulang Bawang Barat, Pagar Dewa, Semua Kel/Desa	DANA ALOKASI UMUM (DAU)	Membangun dari desa dan dari bawah untuk pertumbuhan ekonomi, pemerataan ekonomi dan pemberantasan kemiskinan.	Tatakelola Pemerintahan Terintegrasi, Taat Azaz dan Kolaboratif Tatakelola Pemerintahan Terintegrasi, Taat Azaz dan Kolaboratif			6.000.000,00	KECAMATAN PAGAR DEWA
	7.01.01.2.05.0005	Monitoring, Evaluasi, dan Penilaian Kinerja Pegawai																		
			Jumlah Dokumen Monitoring, Evaluasi, dan Penilaian Kinerja Pegawai				1 Dokumen	1 Dokumen	0,00	1.500.000,00	800.000,00	800.000,00	Kab. Tulang Bawang Barat, Pagar Dewa, Semua Kel/Desa	DANA ALOKASI UMUM (DAU)	Membangun dari desa dan dari bawah untuk pertumbuhan ekonomi, pemerataan ekonomi dan pemberantasan kemiskinan.	Tatakelola Pemerintahan Terintegrasi, Taat Azaz dan Kolaboratif Tatakelola Pemerintahan Terintegrasi, Taat Azaz dan Kolaboratif			5.000.000,00	KECAMATAN PAGAR DEWA
	7	**NON URUSAN**							**1.262.839.929,00**	**1.308.958.772,00**	**1.429.161.202,00**	**166.321.273,00**							**1.312.022.429,00**	
	7.01	**URUSAN PEMERINTAHAN BIDANG XX**							**1.262.839.929,00**	**1.308.958.772,00**	**1.429.161.202,00**	**166.321.273,00**							**1.312.022.429,00**	
	7.01.01.2.05.0005	Monitoring, Evaluasi, dan Penilaian Kinerja Pegawai																		
	7	**UNSUR KEWILAYAHAN**							**1.262.839.929,00**	**1.308.958.772,00**	**1.429.161.202,00**	**166.321.273,00**							**1.312.022.429,00**	
	7.01	**KECAMATAN**							**1.262.839.929,00**	**1.308.958.772,00**	**1.429.161.202,00**	**166.321.273,00**							**1.312.022.429,00**	
	7.01.01.2.06	Administrasi Umum Perangkat Daerah	*tersedianya Administrasi Umum Perangkat Daerah*				100 Persen	100 Persen	6.800.000,00	6.500.000,00	7.690.000,00	890.000,00			Membangun dari desa dan dari bawah untuk pertumbuhan ekonomi, pemerataan ekonomi dan pemberantasan kemiskinan.	Tatakelola Pemerintahan Terintegrasi, Taat Azaz dan Kolaboratif Tatakelola Pemerintahan Terintegrasi, Taat Azaz dan Kolaboratif	Seluruh ASN Kecamatan		19.386.000,00	KECAMATAN PAGAR DEWA
	7.01.01.2.06.0002	Penyediaan Peralatan dan Perlengkapan Kantor																		
			Jumlah Paket Peralatan dan Perlengkapan Kantor yang Disediakan				12 Paket	12 Paket	0,00	2.500.000,00	500.000,00	500.000,00	Kab. Tulang Bawang Barat, Pagar Dewa, Semua Kel/Desa	DANA ALOKASI UMUM (DAU)	Membangun dari desa dan dari bawah untuk pertumbuhan ekonomi, pemerataan ekonomi dan pemberantasan kemiskinan.	Tatakelola Pemerintahan Terintegrasi, Taat Azaz dan Kolaboratif Tatakelola Pemerintahan Terintegrasi, Taat Azaz dan Kolaboratif			11.000.000,00	KECAMATAN PAGAR DEWA
	7	**NON URUSAN**							**1.262.839.929,00**	**1.308.958.772,00**	**1.429.161.202,00**	**166.321.273,00**							**1.312.022.429,00**	
	7.01	**URUSAN PEMERINTAHAN BIDANG XX**							**1.262.839.929,00**	**1.308.958.772,00**	**1.429.161.202,00**	**166.321.273,00**							**1.312.022.429,00**	
	7.01.01.2.06.0002	Penyediaan Peralatan dan Perlengkapan Kantor																		
	7	**UNSUR KEWILAYAHAN**							**1.262.839.929,00**	**1.308.958.772,00**	**1.429.161.202,00**	**166.321.273,00**							**1.312.022.429,00**	
	7.01	**KECAMATAN**							**1.262.839.929,00**	**1.308.958.772,00**	**1.429.161.202,00**	**166.321.273,00**							**1.312.022.429,00**	
	7.01.01.2.06.0005	Penyediaan Barang Cetakan dan Penggandaan																		
			Jumlah Paket Barang Cetakan dan Penggandaan yang Disediakan				12 Paket	12 Paket	0,00	2.500.000,00	5.690.000,00	5.690.000,00	Kab. Tulang Bawang Barat, Pagar Dewa, Semua Kel/Desa	DANA ALOKASI UMUM (DAU)	Membangun dari desa dan dari bawah untuk pertumbuhan ekonomi, pemerataan ekonomi dan pemberantasan kemiskinan.	Tatakelola Pemerintahan Terintegrasi, Taat Azaz dan Kolaboratif Tatakelola Pemerintahan Terintegrasi, Taat Azaz dan Kolaboratif			5.886.000,00	KECAMATAN PAGAR DEWA
	7	**NON URUSAN**							**1.262.839.929,00**	**1.308.958.772,00**	**1.429.161.202,00**	**166.321.273,00**							**1.312.022.429,00**	
	7.01	**URUSAN PEMERINTAHAN BIDANG XX**							**1.262.839.929,00**	**1.308.958.772,00**	**1.429.161.202,00**	**166.321.273,00**							**1.312.022.429,00**	
	7.01.01.2.06.0005	Penyediaan Barang Cetakan dan Penggandaan																		
	7	**UNSUR KEWILAYAHAN**							**1.262.839.929,00**	**1.308.958.772,00**	**1.429.161.202,00**	**166.321.273,00**							**1.312.022.429,00**	
	7.01	**KECAMATAN**							**1.262.839.929,00**	**1.308.958.772,00**	**1.429.161.202,00**	**166.321.273,00**							**1.312.022.429,00**	
	7.01.01.2.06.0008	Fasilitasi Kunjungan Tamu																		
			Jumlah Laporan Fasilitasi Kunjungan Tamu				1 Laporan	1 Laporan	0,00	1.500.000,00	1.500.000,00	1.500.000,00	Kab. Tulang Bawang Barat, Pagar Dewa, Semua Kel/Desa	DANA ALOKASI UMUM (DAU)	Membangun dari desa dan dari bawah untuk pertumbuhan ekonomi, pemerataan ekonomi dan pemberantasan kemiskinan.	Tatakelola Pemerintahan Terintegrasi, Taat Azaz dan Kolaboratif Tatakelola Pemerintahan Terintegrasi, Taat Azaz dan Kolaboratif			2.500.000,00	KECAMATAN PAGAR DEWA
	7	**NON URUSAN**							**1.262.839.929,00**	**1.308.958.772,00**	**1.429.161.202,00**	**166.321.273,00**							**1.312.022.429,00**	

NO	KODE	URUSAN / BIDANG URUSAN / PROGRAM / OUTCOME / KEGIATAN / SUB KEGIATAN	INDIKATOR PROGRAM / KEGIATAN / SUB KEGIATAN	TARGET AKHIR PERIODE RENSTRA OPD	REALISASI CAPAIAN RENJA OPD TAHUN 2024	PRAKIRAAN CAPAIAN TARGET RENJA OPD TAHUN 2025	CAPAIAN KINERJA DAN KERANGKA PENDANAAN										KELOMPOK SASARAN	PRAKIRAAN MAJU RENCANA TAHUN 2027		PERANGKAT DAERAH PENANGGUNG JAWAB
							TARGET 2026		PAGU INDIKATIF (Rp)			Bertambah/Berkurang (10-12)	LOKASI	SUMBER DANA	PRIORITAS			TARGET	PAGU INDIKATIF (Rp)	
							SEBELUM	SESUDAH	RKPD 2026	APBD 2026	RKPD PERUBAHAN 2026				NASIONAL	DAERAH				
1	2	3	4	5	6	7	8	9	10	11	12	13	14	15	16	17	18	19	20	21
	7.01	**URUSAN PEMERINTAHAN BIDANG XX**							**1.262.839.929,00**	**1.308.958.772,00**	**1.429.161.202,00**	**166.321.273,00**							**1.312.022.429,00**	
	7.01.01.2.06.0008	Fasilitasi Kunjungan Tamu																		
	7	**UNSUR KEWILAYAHAN**							**1.262.839.929,00**	**1.308.958.772,00**	**1.429.161.202,00**	**166.321.273,00**							**1.312.022.429,00**	
	7.01	**KECAMATAN**							**1.262.839.929,00**	**1.308.958.772,00**	**1.429.161.202,00**	**166.321.273,00**							**1.312.022.429,00**	
	7.01.01.2.08	Penyediaan Jasa Penunjang Urusan Pemerintahan Daerah	*Terlaksannya Penyediaan Jasa Penunjang Urusan Pemerintahan Daerah*				100 Persen	100 Persen	130.800.000,00	116.400.000,00	118.410.000,00	-12.390.000,00			Membangun dari desa dan dari bawah untuk pertumbuhan ekonomi, pemerataan ekonomi dan pemberantasan kemiskinan.	Tatakelola Pemerintahan Terintegrasi, Taat Azaz dan Kolaboratif Tatakelola Pemerintahan Terintegrasi, Taat Azaz dan Kolaboratif	Kendaraan Dinas Operasional atau Lapangan		130.800.000,00	KECAMATAN PAGAR DEWA
	7.01.01.2.08.0002	Penyediaan Jasa Komunikasi, Sumber Daya Air dan Listrik																		
			Jumlah Laporan Penyediaan Jasa Komunikasi, Sumber Daya Air dan Listrik yang Disediakan				1 Laporan	1 Laporan	0,00	6.000.000,00	3.000.000,00	3.000.000,00	Kab. Tulang Bawang Barat, Pagar Dewa, Semua Kel/Desa	DANA ALOKASI UMUM (DAU)	Membangun dari desa dan dari bawah untuk pertumbuhan ekonomi, pemerataan ekonomi dan pemberantasan kemiskinan.	Tatakelola Pemerintahan Terintegrasi, Taat Azaz dan Kolaboratif Tatakelola Pemerintahan Terintegrasi, Taat Azaz dan Kolaboratif			6.000.000,00	KECAMATAN PAGAR DEWA
	7	**NON URUSAN**							**1.262.839.929,00**	**1.308.958.772,00**	**1.429.161.202,00**	**166.321.273,00**							**1.312.022.429,00**	
	7.01	**URUSAN PEMERINTAHAN BIDANG XX**							**1.262.839.929,00**	**1.308.958.772,00**	**1.429.161.202,00**	**166.321.273,00**							**1.312.022.429,00**	
	7.01.01.2.08.0002	Penyediaan Jasa Komunikasi, Sumber Daya Air dan Listrik																		
	7	**UNSUR KEWILAYAHAN**							**1.262.839.929,00**	**1.308.958.772,00**	**1.429.161.202,00**	**166.321.273,00**							**1.312.022.429,00**	
	7.01	**KECAMATAN**							**1.262.839.929,00**	**1.308.958.772,00**	**1.429.161.202,00**	**166.321.273,00**							**1.312.022.429,00**	
	7.01.01.2.08.0004	Penyediaan Jasa Pelayanan Umum Kantor																		
			Jumlah Laporan Penyediaan Jasa Pelayanan Umum Kantor yang Disediakan				1 Laporan	1 Laporan	0,00	110.400.000,00	115.410.000,00	115.410.000,00	Kab. Tulang Bawang Barat, Pagar Dewa, Semua Kel/Desa	DANA ALOKASI UMUM (DAU)	Membangun dari desa dan dari bawah untuk pertumbuhan ekonomi, pemerataan ekonomi dan pemberantasan kemiskinan.	Tatakelola Pemerintahan Terintegrasi, Taat Azaz dan Kolaboratif Tatakelola Pemerintahan Terintegrasi, Taat Azaz dan Kolaboratif			124.800.000,00	KECAMATAN PAGAR DEWA
	7	**NON URUSAN**							**1.262.839.929,00**	**1.308.958.772,00**	**1.429.161.202,00**	**166.321.273,00**							**1.312.022.429,00**	
	7.01	**URUSAN PEMERINTAHAN BIDANG XX**							**1.262.839.929,00**	**1.308.958.772,00**	**1.429.161.202,00**	**166.321.273,00**							**1.312.022.429,00**	
	7.01.01.2.08.0004	Penyediaan Jasa Pelayanan Umum Kantor																		
	7	**UNSUR KEWILAYAHAN**							**1.262.839.929,00**	**1.308.958.772,00**	**1.429.161.202,00**	**166.321.273,00**							**1.312.022.429,00**	
	7.01	**KECAMATAN**							**1.262.839.929,00**	**1.308.958.772,00**	**1.429.161.202,00**	**166.321.273,00**							**1.312.022.429,00**	
	7.01.01.2.09	Pemeliharaan Barang Milik Daerah Penunjang Urusan Pemerintahan Daerah	*Terlaksananya Pemeliharaan Barang Milik Daerah Penunjang Urusan Pemerintahan Daerah*				-	100 Persen	6.000.000,00	6.000.000,00	0,00	-6.000.000,00			Membangun dari desa dan dari bawah untuk pertumbuhan ekonomi, pemerataan ekonomi dan pemberantasan kemiskinan.	Tatakelola Pemerintahan Terintegrasi, Taat Azaz dan Kolaboratif Tatakelola Pemerintahan Terintegrasi, Taat Azaz dan Kolaboratif	Pemkab Tulang Bawang Barat		8.000.000,00	KECAMATAN PAGAR DEWA
	7.01.01.2.09.0002	Penyediaan Jasa Pemeliharaan, Biaya Pemeliharaan, Pajak dan Perizinan Kendaraan Dinas Operasional atau Lapangan																		
			Jumlah Kendaraan Dinas Operasional atau Lapangan yang Dipelihara dan dibayarkan Pajak dan Perizinannya				2 Unit	2 Unit	0,00	6.000.000,00	0,00	0,00	Kab. Tulang Bawang Barat, Pagar Dewa, Semua Kel/Desa	DANA ALOKASI UMUM (DAU)	Membangun dari desa dan dari bawah untuk pertumbuhan ekonomi, pemerataan ekonomi dan pemberantasan kemiskinan.	Tatakelola Pemerintahan Terintegrasi, Taat Azaz dan Kolaboratif Tatakelola Pemerintahan Terintegrasi, Taat Azaz dan Kolaboratif			8.000.000,00	KECAMATAN PAGAR DEWA
	7	**NON URUSAN**							**1.262.839.929,00**	**1.308.958.772,00**	**1.429.161.202,00**	**166.321.273,00**							**1.312.022.429,00**	
	7.01	**URUSAN PEMERINTAHAN BIDANG XX**							**1.262.839.929,00**	**1.308.958.772,00**	**1.429.161.202,00**	**166.321.273,00**							**1.312.022.429,00**	
	7.01.01.2.09.0002	Penyediaan Jasa Pemeliharaan, Biaya Pemeliharaan, Pajak dan Perizinan Kendaraan Dinas Operasional atau Lapangan																		
	7	**UNSUR KEWILAYAHAN**							**1.262.839.929,00**	**1.308.958.772,00**	**1.429.161.202,00**	**166.321.273,00**							**1.312.022.429,00**	
	7.01	**KECAMATAN**							**1.262.839.929,00**	**1.308.958.772,00**	**1.429.161.202,00**	**166.321.273,00**							**1.312.022.429,00**	
1.	**7.01.02**	**PROGRAM PENYELENGGARAAN PEMERINTAHAN DAN PELAYANAN PUBLIK**	**PERSENTASE TERLAKSANANYA PROGRAM PENYELENGGARAAN PEMERINTAHAN DAN PELAYANAN PUBLIK**				**100 Persen**	**100 Persen**	**10.250.000,00**	**10.000.000,00**	**1.774.400,00**	**9.750.000,00**							**20.000.000,00**	
	7.01.02.2.01	Koordinasi Penyelenggaraan Kegiatan Pemerintahan di Tingkat Kecamatan	*terlaksananya Koordinasi Penyelenggaraan KegiatanPemerintahan di Tingkat Kecamatan*				100 Persen	100 Persen	10.250.000,00	10.000.000,00	1.774.400,00	-8.475.600,00			Membangun dari desa dan dari bawah untuk pertumbuhan ekonomi, pemerataan ekonomi dan pemberantasan kemiskinan.	Tatakelola Pemerintahan Terintegrasi, Taat Azaz dan Kolaboratif Tatakelola Pemerintahan Terintegrasi, Taat Azaz dan Kolaboratif	Penyelenggaraan Kegiatan Pemerintahan di Tingkat Kecamatan Terhadap Masyarakat		20.000.000,00	KECAMATAN PAGAR DEWA
	7.01.02.2.01.0002	Peningkatan Efektifitas Kegiatan Pemerintahan di Tingkat Kecamatan																		
			Jumlah Dokumen Peningkatan Efektifitas Kegiatan Pemerintahan di Tingkat Kecamatan				1 Dokumen	1 Dokumen	10.250.000,00	10.000.000,00	1.774.400,00	-8.475.600,00	Kab. Tulang Bawang Barat, Pagar Dewa, Semua Kel/Desa	DANA ALOKASI UMUM (DAU)	Membangun dari desa dan dari bawah untuk pertumbuhan ekonomi, pemerataan ekonomi dan pemberantasan kemiskinan.	Tatakelola Pemerintahan Terintegrasi, Taat Azaz dan Kolaboratif Tatakelola Pemerintahan Terintegrasi, Taat Azaz dan Kolaboratif			20.000.000,00	KECAMATAN PAGAR DEWA
2.	**7.01.03**	**PROGRAM PEMBERDAYAAN MASYARAKAT DESA DAN KELURAHAN**	**PERSENTASE TERLAKSANANYA PROGRAM PEMBERDAYAAN MASYARAKAT DESA DAN KELURAHAN**				**100 Persen**	**100 Persen**	**9.600.000,00**	**31.750.000,00**	**0,00**	**6.154.000,00**							**15.754.000,00**	
	7.01.03.2.01	Koordinasi Kegiatan Pemberdayaan Desa	*Persentase Terlaksananya Koordinasi Kegiatan Pemberdayaan Desa*				100 Persen	100 Persen	9.600.000,00	31.750.000,00	0,00	-9.600.000,00			Membangun dari desa dan dari bawah untuk pertumbuhan ekonomi, pemerataan ekonomi dan pemberantasan kemiskinan.	Tatakelola Pemerintahan Terintegrasi, Taat Azaz dan Kolaboratif Tatakelola Pemerintahan Terintegrasi, Taat Azaz dan Kolaboratif	Pemberdayaan Masyarakat Desa		15.754.000,00	KECAMATAN PAGAR DEWA
	7.01.03.2.01.0003	Peningkatan Efektifitas Kegiatan Pemberdayaan Masyarakat di Wilayah Kecamatan																		

NO	KODE	URUSAN / BIDANG URUSAN / PROGRAM / OUTCOME / KEGIATAN / SUB KEGIATAN	INDIKATOR PROGRAM / KEGIATAN / SUB KEGIATAN	TARGET AKHIR PERIODE RENSTRA OPD	REALISASI CAPAIAN RENJA OPD TAHUN 2024	PRAKIRAAN CAPAIAN TARGET RENJA OPD TAHUN 2025	CAPAIAN KINERJA DAN KERANGKA PENDANAAN										KELOMPOK SASARAN	PRAKIRAAN MAJU RENCANA TAHUN 2027		PERANGKAT DAERAH PENANGGUNG JAWAB
							TARGET 2026		PAGU INDIKATIF (Rp)			Bertambah/Berkurang (10-12)	LOKASI	SUMBER DANA	PRIORITAS			TARGET	PAGU INDIKATIF (Rp)	
							SEBELUM	SESUDAH	RKPD 2026	APBD 2026	RKPD PERUBAHAN 2026				NASIONAL	DAERAH				
1	2	3	4	5	6	7	8	9	10	11	12	13	14	15	16	17	18	19	20	21
			Jumlah Laporan Peningkatan Efektivitas Kegiatan Pemberdayaan Masyarakat di Wilayah Kecamatan				1 Laporan	1 Laporan	9.600.000,00	31.750.000,00	0,00	-9.600.000,00	Kab. Tulang Bawang Barat, Pagar Dewa, Semua Kel/Desa	DANA ALOKASI UMUM (DAU)	Membangun dari desa dan dari bawah untuk pertumbuhan ekonomi, pemerataan ekonomi dan pemberantasan kemiskinan.	Tatakelola Pemerintahan Terintegrasi, Taat Azaz dan Kolaboratif Tatakelola Pemerintahan Terintegrasi, Taat Azaz dan Kolaboratif			15.754.000,00	KECAMATAN PAGAR DEWA
3.	**7.01.06**	**PROGRAM PEMBINAAN DAN PENGAWASAN PEMERINTAHAN DESA**	**PERSENTASE TERLAKSANANYA PROGRAM PEMBINAAN DAN PENGAWASAN PEMERINTAHAN DESA**				**100 Persen**	**100 Persen**	**31.500.000,00**	**22.500.000,00**	**10.735.600,00**	**13.500.000,00**							**45.000.000,00**	
	7.01.06.2.01	Fasilitasi, Rekomendasi dan Koordinasi Pembinaan dan Pengawasan Pemerintahan Desa	*Terlaksananya Fasilitasi, Rekomendasi dan KoordinasiPembinaan dan Pengawasan Pemerintahan Desa*				100 Persen	100 Persen	31.500.000,00	22.500.000,00	10.735.600,00	-20.764.400,00			Membangun dari desa dan dari bawah untuk pertumbuhan ekonomi, pemerataan ekonomi dan pemberantasan kemiskinan.	Tatakelola Pemerintahan Terintegrasi, Taat Azaz dan Kolaboratif Tatakelola Pemerintahan Terintegrasi, Taat Azaz dan Kolaboratif	Pembinaan dan Pengawasan Pemerintahan Desa		45.000.000,00	KECAMATAN PAGAR DEWA
	7.01.06.2.01.0003	Fasilitasi Pengelolaan Keuangan Desa dan Pendayagunaan Aset Desa																		
			Jumlah Dokumen yang Difasilitasi dalam rangka Pengelolaan Keuangan Desa dan Pendayagunaan Aset Desa				1 Dokumen	1 Dokumen	11.500.000,00	12.500.000,00	735.600,00	-10.764.400,00	Kab. Tulang Bawang Barat, Pagar Dewa, Semua Kel/Desa	DANA ALOKASI UMUM (DAU)	Membangun dari desa dan dari bawah untuk pertumbuhan ekonomi, pemerataan ekonomi dan pemberantasan kemiskinan.	Tatakelola Pemerintahan Terintegrasi, Taat Azaz dan Kolaboratif Tatakelola Pemerintahan Terintegrasi, Taat Azaz dan Kolaboratif			25.000.000,00	KECAMATAN PAGAR DEWA
	7.01.06.2.01.0013	Fasilitasi Penyusunan Perencanaan Pembangunan Partisipatif																		
			Jumlah Dokumen Fasilitasi dalam rangka Perencanaan Pembangunan Partisipatif				1 Dokumen	1 Dokumen	20.000.000,00	10.000.000,00	10.000.000,00	-10.000.000,00	Kab. Tulang Bawang Barat, Pagar Dewa, Semua Kel/Desa	DANA ALOKASI UMUM (DAU)	Membangun dari desa dan dari bawah untuk pertumbuhan ekonomi, pemerataan ekonomi dan pemberantasan kemiskinan.	Tatakelola Pemerintahan Terintegrasi, Taat Azaz dan Kolaboratif Tatakelola Pemerintahan Terintegrasi, Taat Azaz dan Kolaboratif			20.000.000,00	KECAMATAN PAGAR DEWA
		KECAMATAN BATU PUTIH							**1.345.366.158,00**	**1.350.275.904,00**	**1.447.148.139,00**	**101.781.981,00**							**1.350.366.158,00**	
	7	**UNSUR KEWILAYAHAN**							**1.345.366.158,00**	**1.350.275.904,00**	**1.447.148.139,00**	**101.781.981,00**							**1.350.366.158,00**	
	7.01	**KECAMATAN**							**1.345.366.158,00**	**1.350.275.904,00**	**1.447.148.139,00**	**101.781.981,00**							**1.350.366.158,00**	
1.	**7.01.01**	**PROGRAM PENUNJANG URUSAN PEMERINTAHAN DAERAH KABUPATEN/KOTA**	**Terlaksanya Program Penunjang Urusan Pemerintahan Daerah Kabupaten/Kota**				**100 Persen**	**100 Persen**	**1.293.109.558,00**	**1.298.440.904,00**	**1.424.888.139,00**	**5.000.000,00**							**1.298.109.558,00**	
	7.01.01.2.01	Perencanaan, Penganggaran, dan Evaluasi Kinerja Perangkat Daerah	*Terlaksanya Perencanaan, Penganggaran, dan Evaluasi Kinerja Perangkat Daerah*				100 Persen	100 Persen	20.980.233,00	20.000.000,00	1.600.000,00	-19.380.233,00			Membangun dari desa dan dari bawah untuk pertumbuhan ekonomi, pemerataan ekonomi dan pemberantasan kemiskinan.	Tatakelola Pemerintahan Terintegrasi, Taat Azaz dan Kolaboratif Tatakelola Pemerintahan Terintegrasi, Taat Azaz dan Kolaboratif	Kinerja Perangkat Daerah		25.980.233,00	KECAMATAN BATU PUTIH
	7.01.01.2.01.0001	Penyusunan Dokumen Perencanaan Perangkat Daerah																		
			Jumlah Dokumen Perencanaan Perangkat Daerah				1 Dokumen	1 Dokumen	4.130.233,00	2.500.000,00	1.600.000,00	-2.530.233,00	Kab. Tulang Bawang Barat, Batu Putih, Semua Kel/Desa	DANA ALOKASI UMUM (DAU)	Membangun dari desa dan dari bawah untuk pertumbuhan ekonomi, pemerataan ekonomi dan pemberantasan kemiskinan.	Tatakelola Pemerintahan Terintegrasi, Taat Azaz dan Kolaboratif Tatakelola Pemerintahan Terintegrasi, Taat Azaz dan Kolaboratif			4.130.233,00	KECAMATAN BATU PUTIH
	7.01.01.2.01.0002	Koordinasi dan Penyusunan Dokumen RKA-SKPD																		
			Jumlah Dokumen RKA-SKPD dan Laporan Hasil Koordinasi Penyusunan Dokumen RKA-SKPD				1 Dokumen	1 Dokumen	1.600.000,00	2.500.000,00	0,00	-1.600.000,00	Kab. Tulang Bawang Barat, Batu Putih, Semua Kel/Desa	DANA ALOKASI UMUM (DAU)	Membangun dari desa dan dari bawah untuk pertumbuhan ekonomi, pemerataan ekonomi dan pemberantasan kemiskinan.	Tatakelola Pemerintahan Terintegrasi, Taat Azaz dan Kolaboratif Tatakelola Pemerintahan Terintegrasi, Taat Azaz dan Kolaboratif			1.600.000,00	KECAMATAN BATU PUTIH
	7.01.01.2.01.0003	Koordinasi dan Penyusunan Dokumen Perubahan RKA-SKPD																		
			Jumlah Dokumen Perubahan RKA-SKPD dan Laporan Hasil Koordinasi Penyusunan Dokumen Perubahan RKA-SKPD				1 Dokumen	1 Dokumen	3.000.000,00	2.500.000,00	0,00	-3.000.000,00	Kab. Tulang Bawang Barat, Batu Putih, Semua Kel/Desa	DANA ALOKASI UMUM (DAU)	Membangun dari desa dan dari bawah untuk pertumbuhan ekonomi, pemerataan ekonomi dan pemberantasan kemiskinan.	Tatakelola Pemerintahan Terintegrasi, Taat Azaz dan Kolaboratif Tatakelola Pemerintahan Terintegrasi, Taat Azaz dan Kolaboratif			3.000.000,00	KECAMATAN BATU PUTIH
	7.01.01.2.01.0004	Koordinasi dan Penyusunan DPA-SKPD																		
			Jumlah Dokumen DPA-SKPD dan Laporan Hasil Koordinasi Penyusunan Dokumen DPA-SKPD				1 Dokumen	1 Dokumen	3.400.000,00	2.500.000,00	0,00	-3.400.000,00	Kab. Tulang Bawang Barat, Batu Putih, Semua Kel/Desa	DANA ALOKASI UMUM (DAU)	Membangun dari desa dan dari bawah untuk pertumbuhan ekonomi, pemerataan ekonomi dan pemberantasan kemiskinan.	Tatakelola Pemerintahan Terintegrasi, Taat Azaz dan Kolaboratif Tatakelola Pemerintahan Terintegrasi, Taat Azaz dan Kolaboratif			3.400.000,00	KECAMATAN BATU PUTIH
	7.01.01.2.01.0005	Koordinasi dan Penyusunan Perubahan DPA- SKPD																		
			Jumlah Dokumen Perubahan DPA-SKPD dan Laporan Hasil Koordinasi Penyusunan Dokumen Perubahan DPA-SKPD				1 Dokumen	1 Dokumen	3.250.000,00	2.500.000,00	0,00	-3.250.000,00	Kab. Tulang Bawang Barat, Batu Putih, Semua Kel/Desa	DANA ALOKASI UMUM (DAU)	Membangun dari desa dan dari bawah untuk pertumbuhan ekonomi, pemerataan ekonomi dan pemberantasan kemiskinan.	Tatakelola Pemerintahan Terintegrasi, Taat Azaz dan Kolaboratif Tatakelola Pemerintahan Terintegrasi, Taat Azaz dan Kolaboratif			3.250.000,00	KECAMATAN BATU PUTIH
	7.01.01.2.01.0006	Koordinasi dan Penyusunan Laporan Capaian Kinerja dan Ikhtisar Realisasi Kinerja SKPD																		
			Jumlah Laporan Capaian Kinerja dan Ikhtisar Realisasi Kinerja SKPD dan Laporan Hasil Koordinasi Penyusunan Laporan Capaian Kinerja dan Ikhtisar Realisasi Kinerja SKPD				1 Laporan	1 Laporan	2.600.000,00	2.500.000,00	0,00	-2.600.000,00	Kab. Tulang Bawang Barat, Batu Putih, Semua Kel/Desa	DANA ALOKASI UMUM (DAU)	Membangun dari desa dan dari bawah untuk pertumbuhan ekonomi, pemerataan ekonomi dan pemberantasan kemiskinan.	Tatakelola Pemerintahan Terintegrasi, Taat Azaz dan Kolaboratif Tatakelola Pemerintahan Terintegrasi, Taat Azaz dan Kolaboratif			2.600.000,00	KECAMATAN BATU PUTIH
	7.01.01.2.01.0007	Evaluasi Kinerja Perangkat Daerah																		

NO	KODE	URUSAN / BIDANG URUSAN / PROGRAM / OUTCOME / KEGIATAN / SUB KEGIATAN	INDIKATOR PROGRAM / KEGIATAN / SUB KEGIATAN	TARGET AKHIR PERIODE RENSTRA OPD	REALISASI CAPAIAN RENJA OPD TAHUN 2024	PRAKIRAAN CAPAIAN TARGET RENJA OPD TAHUN 2025	CAPAIAN KINERJA DAN KERANGKA PENDANAAN										KELOMPOK SASARAN	PRAKIRAAN MAJU RENCANA TAHUN 2027		PERANGKAT DAERAH PENANGGUNG JAWAB
							TARGET 2026		PAGU INDIKATIF (Rp)			Bertambah/Berkurang (10-12)	LOKASI	SUMBER DANA	PRIORITAS			TARGET	PAGU INDIKATIF (Rp)	
							SEBELUM	SESUDAH	RKPD 2026	APBD 2026	RKPD PERUBAHAN 2026				NASIONAL	DAERAH				
1	2	3	4	5	6	7	8	9	10	11	12	13	14	15	16	17	18	19	20	21
			Jumlah Laporan Evaluasi Kinerja Perangkat Daerah				1 Laporan	1 Laporan	3.000.000,00	2.500.000,00	0,00	-3.000.000,00	Kab. Tulang Bawang Barat, Batu Putih, Semua Kel/Desa	DANA ALOKASI UMUM (DAU)	Membangun dari desa dan dari bawah untuk pertumbuhan ekonomi, pemerataan ekonomi dan pemberantasan kemiskinan.	Tatakelola Pemerintahan Terintegrasi, Taat Azaz dan Kolaboratif Tatakelola Pemerintahan Terintegrasi, Taat Azaz dan Kolaboratif			3.000.000,00	KECAMATAN BATU PUTIH
	7.01.01.2.01.0009	Pelaksanaan Pengumpulan Data Statistik Sektoral Daerah																		
			Jumlah Data Statistik Sektoral Daerah yang Telah Dikumpulkan dan Diperiksa Lingkup Perangkat Daerah				-	12 Data	0,00	2.500.000,00	0,00	0,00	Kab. Tulang Bawang Barat, Batu Putih, Semua Kel/Desa	DANA ALOKASI UMUM (DAU)	-	- -			5.000.000,00	KECAMATAN BATU PUTIH
	7.01.01.2.02	Administrasi Keuangan Perangkat Daerah	*Tersedianya Administrasi Keuangan Perangkat Daerah*				100 Persen	100 Persen	1.108.553.425,00	1.121.985.904,00	1.270.008.139,00	161.454.714,00			Membangun dari desa dan dari bawah untuk pertumbuhan ekonomi, pemerataan ekonomi dan pemberantasan kemiskinan.	Tatakelola Pemerintahan Terintegrasi, Taat Azaz dan Kolaboratif Tatakelola Pemerintahan Terintegrasi, Taat Azaz dan Kolaboratif	Kinerja Perangkat Daerah		1.108.553.425,00	KECAMATAN BATU PUTIH
	7.01.01.2.02.0001	Penyediaan Gaji dan Tunjangan ASN																		
			Jumlah Orang yang Menerima Gaji dan Tunjangan ASN				7 Orang/bulan	8 Orang/bulan	1.064.833.425,00	1.078.945.904,00	1.227.648.139,00	162.814.714,00	Kab. Tulang Bawang Barat, Batu Putih, Semua Kel/Desa	DANA ALOKASI UMUM (DAU)	Membangun dari desa dan dari bawah untuk pertumbuhan ekonomi, pemerataan ekonomi dan pemberantasan kemiskinan.	Tatakelola Pemerintahan Terintegrasi, Taat Azaz dan Kolaboratif Tatakelola Pemerintahan Terintegrasi, Taat Azaz dan Kolaboratif			1.064.833.425,00	KECAMATAN BATU PUTIH
	7.01.01.2.02.0003	Pelaksanaan Penatausahaan dan Pengujian/Verifikasi Keuangan SKPD																		
			Jumlah Dokumen Penatausahaan dan Pengujian/Verifikasi Keuangan SKPD				1 Dokumen	1 Dokumen	42.360.000,00	42.360.000,00	42.360.000,00	0,00	Kab. Tulang Bawang Barat, Batu Putih, Semua Kel/Desa	DANA ALOKASI UMUM (DAU)	Membangun dari desa dan dari bawah untuk pertumbuhan ekonomi, pemerataan ekonomi dan pemberantasan kemiskinan.	Tatakelola Pemerintahan Terintegrasi, Taat Azaz dan Kolaboratif Tatakelola Pemerintahan Terintegrasi, Taat Azaz dan Kolaboratif			42.360.000,00	KECAMATAN BATU PUTIH
	7.01.01.2.02.0007	Koordinasi dan Penyusunan Laporan Keuangan Bulanan/ Triwulanan/ Semesteran SKPD																		
			Jumlah Laporan Keuangan Bulanan/ Triwulanan/ Semesteran SKPD dan Laporan Koordinasi Penyusunan Laporan Keuangan Bulanan/Triwulanan/Semesteran SKPD				1 Laporan	1 Laporan	1.360.000,00	680.000,00	0,00	-1.360.000,00	Kab. Tulang Bawang Barat, Batu Putih, Semua Kel/Desa	DANA ALOKASI UMUM (DAU)	Membangun dari desa dan dari bawah untuk pertumbuhan ekonomi, pemerataan ekonomi dan pemberantasan kemiskinan.	Tatakelola Pemerintahan Terintegrasi, Taat Azaz dan Kolaboratif Tatakelola Pemerintahan Terintegrasi, Taat Azaz dan Kolaboratif			1.360.000,00	KECAMATAN BATU PUTIH
	7.01.01.2.03	Administrasi Barang Milik Daerah pada Perangkat Daerah	*Tersedianya Administrasi Barang Milik Daerah pada Perangkat Daerah*				100 Persen	100 Persen	8.000.000,00	8.000.000,00	6.850.000,00	-1.150.000,00			Membangun dari desa dan dari bawah untuk pertumbuhan ekonomi, pemerataan ekonomi dan pemberantasan kemiskinan.	Tatakelola Pemerintahan Terintegrasi, Taat Azaz dan Kolaboratif Tatakelola Pemerintahan Terintegrasi, Taat Azaz dan Kolaboratif	Kinerja Perangkat Daerah		8.000.000,00	KECAMATAN BATU PUTIH
	7.01.01.2.03.0006	Penatausahaan Barang Milik Daerah pada SKPD																		
			Jumlah Laporan Penatausahaan Barang Milik Daerah pada SKPD				1 Laporan	1 Laporan	8.000.000,00	8.000.000,00	6.850.000,00	-1.150.000,00	Kab. Tulang Bawang Barat, Batu Putih, Semua Kel/Desa	DANA ALOKASI UMUM (DAU)	Membangun dari desa dan dari bawah untuk pertumbuhan ekonomi, pemerataan ekonomi dan pemberantasan kemiskinan.	Tatakelola Pemerintahan Terintegrasi, Taat Azaz dan Kolaboratif Tatakelola Pemerintahan Terintegrasi, Taat Azaz dan Kolaboratif			8.000.000,00	KECAMATAN BATU PUTIH
	7.01.01.2.05	Administrasi Kepegawaian Perangkat Daerah	*Tersedianya Administrasi Kepegawaian Perangkat Daerah*				100 Persen	100 Persen	1.499.900,00	4.249.950,00	3.500.000,00	2.000.100,00			-	- -	Aparatur Kecamatan		1.499.900,00	KECAMATAN BATU PUTIH
	7.01.01.2.05.0002	Pengadaan Pakaian Dinas beserta Atribut Kelengkapannya																		
			Jumlah Paket Pakaian Dinas beserta Atribut Kelengkapan				-	1 Paket	0,00	3.500.000,00	3.500.000,00	3.500.000,00	Kab. Tulang Bawang Barat, Batu Putih, Semua Kel/Desa	DANA ALOKASI UMUM (DAU)	-	- -			0,00	KECAMATAN BATU PUTIH
	7.01.01.2.05.0005	Monitoring, Evaluasi, dan Penilaian Kinerja Pegawai																		
			Jumlah Dokumen Monitoring, Evaluasi, dan Penilaian Kinerja Pegawai				1 Dokumen	1 Dokumen	1.499.900,00	749.950,00	0,00	-1.499.900,00	Kab. Tulang Bawang Barat, Batu Putih, Semua Kel/Desa	DANA ALOKASI UMUM (DAU)	-	Tatakelola Pemerintahan Terintegrasi, Taat Azaz dan Kolaboratif Tatakelola Pemerintahan Terintegrasi, Taat Azaz dan Kolaboratif			1.499.900,00	KECAMATAN BATU PUTIH
	7.01.01.2.06	Administrasi Umum Perangkat Daerah	*tersedianya Administrasi Umum Perangkat Daerah*				100 Persen	100 Persen	21.242.000,00	9.505.050,00	2.230.000,00	-19.012.000,00			Membangun dari desa dan dari bawah untuk pertumbuhan ekonomi, pemerataan ekonomi dan pemberantasan kemiskinan.	Tatakelola Pemerintahan Terintegrasi, Taat Azaz dan Kolaboratif Tatakelola Pemerintahan Terintegrasi, Taat Azaz dan Kolaboratif	Kinerja Perangkat Daerah		21.242.000,00	KECAMATAN BATU PUTIH
	7.01.01.2.06.0001	Penyediaan Komponen Instalasi Listrik/Penerangan Bangunan Kantor																		
			Jumlah Paket Komponen Instalasi Listrik/Penerangan Bangunan Kantor yang Disediakan				12 Paket	12 Paket	0,00	1.685.000,00	500.000,00	500.000,00	Kab. Tulang Bawang Barat, Batu Putih, Semua Kel/Desa	DANA ALOKASI UMUM (DAU)	Membangun dari desa dan dari bawah untuk pertumbuhan ekonomi, pemerataan ekonomi dan pemberantasan kemiskinan.	Tatakelola Pemerintahan Terintegrasi, Taat Azaz dan Kolaboratif Tatakelola Pemerintahan Terintegrasi, Taat Azaz dan Kolaboratif			3.000.000,00	KECAMATAN BATU PUTIH
	7	**NON URUSAN**							**1.345.366.158,00**	**1.350.275.904,00**	**1.447.148.139,00**	**101.781.981,00**							**1.350.366.158,00**	
	7.01	**URUSAN PEMERINTAHAN BIDANG XX**							**1.345.366.158,00**	**1.350.275.904,00**	**1.447.148.139,00**	**101.781.981,00**							**1.350.366.158,00**	
	7.01.01.2.06.0001	Penyediaan Komponen Instalasi Listrik/Penerangan Bangunan Kantor																		
	7	**UNSUR KEWILAYAHAN**							**1.345.366.158,00**	**1.350.275.904,00**	**1.447.148.139,00**	**101.781.981,00**							**1.350.366.158,00**	
	7.01	**KECAMATAN**							**1.345.366.158,00**	**1.350.275.904,00**	**1.447.148.139,00**	**101.781.981,00**							**1.350.366.158,00**	
	7.01.01.2.06.0002	Penyediaan Peralatan dan Perlengkapan Kantor																		

NO	KODE	URUSAN / BIDANG URUSAN / PROGRAM / OUTCOME / KEGIATAN / SUB KEGIATAN	INDIKATOR PROGRAM / KEGIATAN / SUB KEGIATAN	TARGET AKHIR PERIODE RENSTRA OPD	REALISASI CAPAIAN RENJA OPD TAHUN 2024	PRAKIRAAN CAPAIAN TARGET RENJA OPD TAHUN 2025	CAPAIAN KINERJA DAN KERANGKA PENDANAAN										KELOMPOK SASARAN	PRAKIRAAN MAJU RENCANA TAHUN 2027		PERANGKAT DAERAH PENANGGUNG JAWAB
							TARGET 2026		PAGU INDIKATIF (Rp)			Bertambah/Berkurang (10-12)	LOKASI	SUMBER DANA	PRIORITAS			TARGET	PAGU INDIKATIF (Rp)	
							SEBELUM	SESUDAH	RKPD 2026	APBD 2026	RKPD PERUBAHAN 2026				NASIONAL	DAERAH				
1	2	3	4	5	6	7	8	9	10	11	12	13	14	15	16	17	18	19	20	21
			Jumlah Paket Peralatan dan Perlengkapan Kantor yang Disediakan				11 Paket	1 Paket	11.033.000,00	4.215.550,00	730.000,00	-10.303.000,00	Kab. Tulang Bawang Barat, Batu Putih, Semua Kel/Desa	DANA ALOKASI UMUM (DAU)	Membangun dari desa dan dari bawah untuk pertumbuhan ekonomi, pemerataan ekonomi dan pemberantasan kemiskinan.	Tatakelola Pemerintahan Terintegrasi, Taat Azaz dan Kolaboratif Tatakelola Pemerintahan Terintegrasi, Taat Azaz dan Kolaboratif			11.033.000,00	KECAMATAN BATU PUTIH
	7.01.01.2.06.0003	Penyediaan Peralatan Rumah Tangga																		
			Jumlah Paket Peralatan Rumah Tangga yang Disediakan				5 Paket	5 Paket	5.209.000,00	2.604.500,00	500.000,00	-4.709.000,00	Kab. Tulang Bawang Barat, Batu Putih, Semua Kel/Desa	DANA ALOKASI UMUM (DAU)	Membangun dari desa dan dari bawah untuk pertumbuhan ekonomi, pemerataan ekonomi dan pemberantasan kemiskinan.	Tatakelola Pemerintahan Terintegrasi, Taat Azaz dan Kolaboratif Tatakelola Pemerintahan Terintegrasi, Taat Azaz dan Kolaboratif			5.209.000,00	KECAMATAN BATU PUTIH
	7.01.01.2.06.0005	Penyediaan Barang Cetakan dan Penggandaan																		
			Jumlah Paket Barang Cetakan dan Penggandaan yang Disediakan				4 Paket	4 Paket	2.000.000,00	1.000.000,00	500.000,00	-1.500.000,00	Kab. Tulang Bawang Barat, Batu Putih, Semua Kel/Desa	DANA ALOKASI UMUM (DAU)	Membangun dari desa dan dari bawah untuk pertumbuhan ekonomi, pemerataan ekonomi dan pemberantasan kemiskinan.	Tatakelola Pemerintahan Terintegrasi, Taat Azaz dan Kolaboratif Tatakelola Pemerintahan Terintegrasi, Taat Azaz dan Kolaboratif			2.000.000,00	KECAMATAN BATU PUTIH
	7.01.01.2.08	Penyediaan Jasa Penunjang Urusan Pemerintahan Daerah	*Terlaksannya Penyediaan Jasa Penunjang Urusan Pemerintahan Daerah*				100 Persen	100 Persen	129.534.000,00	131.400.000,00	137.400.000,00	7.866.000,00			Membangun dari desa dan dari bawah untuk pertumbuhan ekonomi, pemerataan ekonomi dan pemberantasan kemiskinan.	Tatakelola Pemerintahan Terintegrasi, Taat Azaz dan Kolaboratif Tatakelola Pemerintahan Terintegrasi, Taat Azaz dan Kolaboratif	Kinerja Perangkat Daerah		129.534.000,00	KECAMATAN BATU PUTIH
	7.01.01.2.08.0002	Penyediaan Jasa Komunikasi, Sumber Daya Air dan Listrik																		
			Jumlah Laporan Penyediaan Jasa Komunikasi, Sumber Daya Air dan Listrik yang Disediakan				1 Laporan	1 Laporan	9.000.000,00	9.000.000,00	9.000.000,00	0,00	Kab. Tulang Bawang Barat, Batu Putih, Semua Kel/Desa	DANA ALOKASI UMUM (DAU)	Membangun dari desa dan dari bawah untuk pertumbuhan ekonomi, pemerataan ekonomi dan pemberantasan kemiskinan.	Tatakelola Pemerintahan Terintegrasi, Taat Azaz dan Kolaboratif Tatakelola Pemerintahan Terintegrasi, Taat Azaz dan Kolaboratif			9.000.000,00	KECAMATAN BATU PUTIH
	7.01.01.2.08.0004	Penyediaan Jasa Pelayanan Umum Kantor																		
			Jumlah Laporan Penyediaan Jasa Pelayanan Umum Kantor yang Disediakan				1 Laporan	1 Laporan	120.534.000,00	122.400.000,00	128.400.000,00	7.866.000,00	Kab. Tulang Bawang Barat, Batu Putih, Semua Kel/Desa	DANA ALOKASI UMUM (DAU)	Membangun dari desa dan dari bawah untuk pertumbuhan ekonomi, pemerataan ekonomi dan pemberantasan kemiskinan.	Tatakelola Pemerintahan Terintegrasi, Taat Azaz dan Kolaboratif Tatakelola Pemerintahan Terintegrasi, Taat Azaz dan Kolaboratif			120.534.000,00	KECAMATAN BATU PUTIH
	7.01.01.2.09	Pemeliharaan Barang Milik Daerah Penunjang Urusan Pemerintahan Daerah	*Terlaksananya Pemeliharaan Barang Milik Daerah Penunjang Urusan Pemerintahan Daerah*				100 Persen	100 Persen	3.300.000,00	3.300.000,00	3.300.000,00	0,00			Membangun dari desa dan dari bawah untuk pertumbuhan ekonomi, pemerataan ekonomi dan pemberantasan kemiskinan.	Tatakelola Pemerintahan Terintegrasi, Taat Azaz dan Kolaboratif Tatakelola Pemerintahan Terintegrasi, Taat Azaz dan Kolaboratif	Kinerja Perangkat Daerah		3.300.000,00	KECAMATAN BATU PUTIH
	7.01.01.2.09.0002	Penyediaan Jasa Pemeliharaan, Biaya Pemeliharaan, Pajak dan Perizinan Kendaraan Dinas Operasional atau Lapangan																		
			Jumlah Kendaraan Dinas Operasional atau Lapangan yang Dipelihara dan dibayarkan Pajak dan Perizinannya				2 Unit	2 Unit	3.300.000,00	3.300.000,00	3.300.000,00	0,00	Kab. Tulang Bawang Barat, Batu Putih, Semua Kel/Desa	DANA ALOKASI UMUM (DAU)	Membangun dari desa dan dari bawah untuk pertumbuhan ekonomi, pemerataan ekonomi dan pemberantasan kemiskinan.	Tatakelola Pemerintahan Terintegrasi, Taat Azaz dan Kolaboratif Tatakelola Pemerintahan Terintegrasi, Taat Azaz dan Kolaboratif			3.300.000,00	KECAMATAN BATU PUTIH
1.	**7.01.02**	**PROGRAM PENYELENGGARAAN PEMERINTAHAN DAN PELAYANAN PUBLIK**	**TERLAKSANANYA PROGRAM PENYELENGGARAAN PEMERINTAHAN DAN PELAYANAN PUBLIK**				**100 Persen**	**100 Persen**	**14.210.000,00**	**6.250.000,00**	**250.000,00**	**0,00**							**14.210.000,00**	
	7.01.02.2.01	Koordinasi Penyelenggaraan Kegiatan Pemerintahan di Tingkat Kecamatan	*terlaksananya Koordinasi Penyelenggaraan KegiatanPemerintahan di Tingkat Kecamatan*				100 Persen	100 Persen	14.210.000,00	6.250.000,00	250.000,00	-13.960.000,00			Membangun dari desa dan dari bawah untuk pertumbuhan ekonomi, pemerataan ekonomi dan pemberantasan kemiskinan.	Tatakelola Pemerintahan Terintegrasi, Taat Azaz dan Kolaboratif Tatakelola Pemerintahan Terintegrasi, Taat Azaz dan Kolaboratif	Masyarakat		14.210.000,00	KECAMATAN BATU PUTIH
	7.01.02.2.01.0002	Peningkatan Efektifitas Kegiatan Pemerintahan di Tingkat Kecamatan																		
			Jumlah Dokumen Peningkatan Efektifitas Kegiatan Pemerintahan di Tingkat Kecamatan				1 Dokumen	1 Dokumen	14.210.000,00	6.250.000,00	250.000,00	-13.960.000,00	Kab. Tulang Bawang Barat, Batu Putih, Semua Kel/Desa	DANA ALOKASI UMUM (DAU)	Membangun dari desa dan dari bawah untuk pertumbuhan ekonomi, pemerataan ekonomi dan pemberantasan kemiskinan.	Tatakelola Pemerintahan Terintegrasi, Taat Azaz dan Kolaboratif Tatakelola Pemerintahan Terintegrasi, Taat Azaz dan Kolaboratif			14.210.000,00	KECAMATAN BATU PUTIH
2.	**7.01.03**	**PROGRAM PEMBERDAYAAN MASYARAKAT DESA DAN KELURAHAN**	**TERLAKSANANYA PROGRAM PEMBERDAYAAN MASYARAKAT DESA DAN KELURAHAN**				**100 Persen**	**100 Persen**	**3.320.000,00**	**30.000.000,00**	**9.990.000,00**	**0,00**							**3.320.000,00**	
	7.01.03.2.01	Koordinasi Kegiatan Pemberdayaan Desa	*Terlaksananya Koordinasi Kegiatan Pemberdayaan Desa*				100 Persen	100 Persen	3.320.000,00	30.000.000,00	9.990.000,00	6.670.000,00			Membangun dari desa dan dari bawah untuk pertumbuhan ekonomi, pemerataan ekonomi dan pemberantasan kemiskinan.	Tatakelola Pemerintahan Terintegrasi, Taat Azaz dan Kolaboratif Tatakelola Pemerintahan Terintegrasi, Taat Azaz dan Kolaboratif	Pemerintahan Desa dan aparatur desa		3.320.000,00	KECAMATAN BATU PUTIH
	7.01.03.2.01.0003	Peningkatan Efektifitas Kegiatan Pemberdayaan Masyarakat di Wilayah Kecamatan																		
			Jumlah Laporan Peningkatan Efektivitas Kegiatan Pemberdayaan Masyarakat di Wilayah Kecamatan				1 Laporan	1 Laporan	3.320.000,00	30.000.000,00	9.990.000,00	6.670.000,00	Kab. Tulang Bawang Barat, Batu Putih, Semua Kel/Desa	DANA ALOKASI UMUM (DAU)	Membangun dari desa dan dari bawah untuk pertumbuhan ekonomi, pemerataan ekonomi dan pemberantasan kemiskinan.	Tatakelola Pemerintahan Terintegrasi, Taat Azaz dan Kolaboratif Tatakelola Pemerintahan Terintegrasi, Taat Azaz dan Kolaboratif			3.320.000,00	KECAMATAN BATU PUTIH
3.	**7.01.06**	**PROGRAM PEMBINAAN DAN PENGAWASAN PEMERINTAHAN DESA**	**TERLAKSANANYA PROGRAM PEMBINAAN DAN PENGAWASAN PEMERINTAHAN DESA**				**100 Persen**	**100 Persen**	**34.726.600,00**	**15.585.000,00**	**12.020.000,00**	**0,00**							**34.726.600,00**	

NO	KODE	URUSAN / BIDANG URUSAN / PROGRAM / OUTCOME / KEGIATAN / SUB KEGIATAN	INDIKATOR PROGRAM / KEGIATAN / SUB KEGIATAN	TARGET AKHIR PERIODE RENSTRA OPD	REALISASI CAPAIAN RENJA OPD TAHUN 2024	PRAKIRAAN CAPAIAN TARGET RENJA OPD TAHUN 2025	CAPAIAN KINERJA DAN KERANGKA PENDANAAN										KELOMPOK SASARAN	PRAKIRAAN MAJU RENCANA TAHUN 2027		PERANGKAT DAERAH PENANGGUNG JAWAB
							TARGET 2026		PAGU INDIKATIF (Rp)			Bertambah/Berkurang (10-12)	LOKASI	SUMBER DANA	PRIORITAS			TARGET	PAGU INDIKATIF (Rp)	
							SEBELUM	SESUDAH	RKPD 2026	APBD 2026	RKPD PERUBAHAN 2026				NASIONAL	DAERAH				
1	2	3	4	5	6	7	8	9	10	11	12	13	14	15	16	17	18	19	20	21
	7.01.06.2.01	Fasilitasi, Rekomendasi dan Koordinasi Pembinaan dan Pengawasan Pemerintahan Desa	*Terlaksananya Fasilitasi, Rekomendasi dan KoordinasiPembinaan dan Pengawasan Pemerintahan Desa*				100 Persen	100 Persen	34.726.600,00	15.585.000,00	12.020.000,00	-22.706.600,00			Membangun dari desa dan dari bawah untuk pertumbuhan ekonomi, pemerataan ekonomi dan pemberantasan kemiskinan.	Tatakelola Pemerintahan Terintegrasi, Taat Azaz dan Kolaboratif Tatakelola Pemerintahan Terintegrasi, Taat Azaz dan Kolaboratif	Aparatur Desa		34.726.600,00	KECAMATAN BATU PUTIH
	7.01.06.2.01.0003	Fasilitasi Pengelolaan Keuangan Desa dan Pendayagunaan Aset Desa																		
			Jumlah Dokumen yang Difasilitasi dalam rangka Pengelolaan Keuangan Desa dan Pendayagunaan Aset Desa				1 Dokumen	1 Dokumen	14.726.600,00	5.585.000,00	2.020.000,00	-12.706.600,00	Kab. Tulang Bawang Barat, Batu Putih, Semua Kel/Desa	DANA ALOKASI UMUM (DAU)	Membangun dari desa dan dari bawah untuk pertumbuhan ekonomi, pemerataan ekonomi dan pemberantasan kemiskinan.	Tatakelola Pemerintahan Terintegrasi, Taat Azaz dan Kolaboratif Tatakelola Pemerintahan Terintegrasi, Taat Azaz dan Kolaboratif			14.726.600,00	KECAMATAN BATU PUTIH
	7.01.06.2.01.0013	Fasilitasi Penyusunan Perencanaan Pembangunan Partisipatif																		
			Jumlah Dokumen Fasilitasi dalam rangka Perencanaan Pembangunan Partisipatif				1 Dokumen	1 Dokumen	20.000.000,00	10.000.000,00	10.000.000,00	-10.000.000,00	Kab. Tulang Bawang Barat, Batu Putih, Semua Kel/Desa	DANA ALOKASI UMUM (DAU)	Membangun dari desa dan dari bawah untuk pertumbuhan ekonomi, pemerataan ekonomi dan pemberantasan kemiskinan.	Tatakelola Pemerintahan Terintegrasi, Taat Azaz dan Kolaboratif Tatakelola Pemerintahan Terintegrasi, Taat Azaz dan Kolaboratif			20.000.000,00	KECAMATAN BATU PUTIH
		BADAN KESATUAN BANGSA DAN POLITIK DAERAH							**4.185.593.007,00**	**5.331.313.140,00**	**5.582.513.888,00**	**1.396.920.881,00**							**4.376.796.317,00**	
	8	**UNSUR PEMERINTAHAN UMUM**							**4.185.593.007,00**	**5.331.313.140,00**	**5.582.513.888,00**	**1.396.920.881,00**							**4.376.796.317,00**	
	8.01	**KESATUAN BANGSA DAN POLITIK**							**4.185.593.007,00**	**5.331.313.140,00**	**5.582.513.888,00**	**1.396.920.881,00**							**4.376.796.317,00**	
1.	**8.01.01**	**PROGRAM PENUNJANG URUSAN PEMERINTAHAN DAERAH KABUPATEN/KOTA**	**Nilai SAKIP Perangkat**				**60 Persen**	**60 Persen**	**2.172.961.983,00**	**2.402.551.450,00**	**2.325.804.828,00**	**39.834.334,00**							**2.212.796.317,00**	
	8.01.01.2.01	Perencanaan, Penganggaran, dan Evaluasi Kinerja Perangkat Daerah	*Jumlah Dokumen Perencanaan Perangkat Daerah*				7 Dokumen	7 Dokumen	35.000.000,00	20.500.000,00	3.500.000,00	-31.500.000,00			Memperkuat reformasi politik, hukum dan birokrasi, serta memperkuat pencegahan dan pemberantasan korupsi, narkoba, judi, dan penyeludupan.	Mengembangkan Kehidupan Masyarakat Harmonis, Aman dan Berbudaya Mengembangkan Kehidupan Masyarakat Harmonis, Aman dan Berbudaya	administrasi Perkantoran		40.800.000,00	BADAN KESATUAN BANGSA DAN POLITIK DAERAH
	8.01.01.2.01.0001	Penyusunan Dokumen Perencanaan Perangkat Daerah																		
			Jumlah Dokumen Perencanaan Perangkat Daerah				2 Dokumen	2 Dokumen	5.000.000,00	2.500.000,00	0,00	-5.000.000,00	Kab. Tulang Bawang Barat, Tulang Bawang Tengah, Semua Kel/Desa	DANA ALOKASI UMUM (DAU)	Memperkuat reformasi politik, hukum dan birokrasi, serta memperkuat pencegahan dan pemberantasan korupsi, narkoba, judi, dan penyeludupan.	Mengembangkan Kehidupan Masyarakat Harmonis, Aman dan Berbudaya Mengembangkan Kehidupan Masyarakat Harmonis, Aman dan Berbudaya			5.100.000,00	BADAN KESATUAN BANGSA DAN POLITIK DAERAH
	8.01.01.2.01.0002	Koordinasi dan Penyusunan Dokumen RKA-SKPD																		
			Jumlah Dokumen RKA-SKPD dan Laporan Hasil Koordinasi Penyusunan Dokumen RKA-SKPD				5 Dokumen	5 Dokumen	5.000.000,00	2.500.000,00	0,00	-5.000.000,00	Kab. Tulang Bawang Barat, Tulang Bawang Tengah, Semua Kel/Desa	DANA ALOKASI UMUM (DAU)	Memperkuat reformasi politik, hukum dan birokrasi, serta memperkuat pencegahan dan pemberantasan korupsi, narkoba, judi, dan penyeludupan.	Mengembangkan Kehidupan Masyarakat Harmonis, Aman dan Berbudaya Mengembangkan Kehidupan Masyarakat Harmonis, Aman dan Berbudaya			5.100.000,00	BADAN KESATUAN BANGSA DAN POLITIK DAERAH
	8.01.01.2.01.0003	Koordinasi dan Penyusunan Dokumen Perubahan RKA-SKPD																		
			Jumlah Dokumen Perubahan RKA-SKPD dan Laporan Hasil Koordinasi Penyusunan Dokumen Perubahan RKA-SKPD				1 Dokumen	1 Dokumen	5.000.000,00	2.500.000,00	0,00	-5.000.000,00	Kab. Tulang Bawang Barat, Tulang Bawang Tengah, Semua Kel/Desa	DANA ALOKASI UMUM (DAU)	Memperkuat reformasi politik, hukum dan birokrasi, serta memperkuat pencegahan dan pemberantasan korupsi, narkoba, judi, dan penyeludupan.	Mengembangkan Kehidupan Masyarakat Harmonis, Aman dan Berbudaya Mengembangkan Kehidupan Masyarakat Harmonis, Aman dan Berbudaya			5.100.000,00	BADAN KESATUAN BANGSA DAN POLITIK DAERAH
	8.01.01.2.01.0004	Koordinasi dan Penyusunan DPA-SKPD																		
			Jumlah Dokumen DPA-SKPD dan Laporan Hasil Koordinasi Penyusunan Dokumen DPA-SKPD				1 Dokumen	1 Dokumen	5.000.000,00	2.500.000,00	0,00	-5.000.000,00	Kab. Tulang Bawang Barat, Semua Kecamatan, Semua Kel/Desa	DANA ALOKASI UMUM (DAU)	-	Mengembangkan Kehidupan Masyarakat Harmonis, Aman dan Berbudaya Mengembangkan Kehidupan Masyarakat Harmonis, Aman dan Berbudaya			5.100.000,00	BADAN KESATUAN BANGSA DAN POLITIK DAERAH
	8.01.01.2.01.0005	Koordinasi dan Penyusunan Perubahan DPA- SKPD																		
			Jumlah Dokumen Perubahan DPA-SKPD dan Laporan Hasil Koordinasi Penyusunan Dokumen Perubahan DPA-SKPD				1 Dokumen	1 Dokumen	5.000.000,00	2.500.000,00	0,00	-5.000.000,00	Kab. Tulang Bawang Barat, Tulang Bawang Tengah, Semua Kel/Desa	DANA ALOKASI UMUM (DAU)	Memperkuat reformasi politik, hukum dan birokrasi, serta memperkuat pencegahan dan pemberantasan korupsi, narkoba, judi, dan penyeludupan.	Mengembangkan Kehidupan Masyarakat Harmonis, Aman dan Berbudaya Mengembangkan Kehidupan Masyarakat Harmonis, Aman dan Berbudaya			5.100.000,00	BADAN KESATUAN BANGSA DAN POLITIK DAERAH
	8.01.01.2.01.0006	Koordinasi dan Penyusunan Laporan Capaian Kinerja dan Ikhtisar Realisasi Kinerja SKPD																		
			Jumlah Laporan Capaian Kinerja dan Ikhtisar Realisasi Kinerja SKPD dan Laporan Hasil Koordinasi Penyusunan Laporan Capaian Kinerja dan Ikhtisar Realisasi Kinerja SKPD				1 Laporan	1 Laporan	5.000.000,00	2.500.000,00	2.000.000,00	-3.000.000,00	Kab. Tulang Bawang Barat, Tulang Bawang Tengah, Semua Kel/Desa	DANA ALOKASI UMUM (DAU)	Memperkuat reformasi politik, hukum dan birokrasi, serta memperkuat pencegahan dan pemberantasan korupsi, narkoba, judi, dan penyeludupan.	Mengembangkan Kehidupan Masyarakat Harmonis, Aman dan Berbudaya Mengembangkan Kehidupan Masyarakat Harmonis, Aman dan Berbudaya			5.100.000,00	BADAN KESATUAN BANGSA DAN POLITIK DAERAH
	8.01.01.2.01.0007	Evaluasi Kinerja Perangkat Daerah																		

NO	KODE	URUSAN / BIDANG URUSAN / PROGRAM / OUTCOME / KEGIATAN / SUB KEGIATAN	INDIKATOR PROGRAM / KEGIATAN / SUB KEGIATAN	TARGET AKHIR PERIODE RENSTRA OPD	REALISASI CAPAIAN RENJA OPD TAHUN 2024	PRAKIRAAN CAPAIAN TARGET RENJA OPD TAHUN 2025	CAPAIAN KINERJA DAN KERANGKA PENDANAAN										KELOMPOK SASARAN	PRAKIRAAN MAJU RENCANA TAHUN 2027		PERANGKAT DAERAH PENANGGUNG JAWAB
							TARGET 2026		PAGU INDIKATIF (Rp)			Bertambah/Berkurang (10-12)	LOKASI	SUMBER DANA	PRIORITAS			TARGET	PAGU INDIKATIF (Rp)	
							SEBELUM	SESUDAH	RKPD 2026	APBD 2026	RKPD PERUBAHAN 2026				NASIONAL	DAERAH				
1	2	3	4	5	6	7	8	9	10	11	12	13	14	15	16	17	18	19	20	21
			Jumlah Laporan Evaluasi Kinerja Perangkat Daerah				1 Laporan	1 Laporan	5.000.000,00	2.500.000,00	0,00	-5.000.000,00	Kab. Tulang Bawang Barat, Tulang Bawang Tengah, Semua Kel/Desa	DANA ALOKASI UMUM (DAU)	Memperkuat reformasi politik, hukum dan birokrasi, serta memperkuat pencegahan dan pemberantasan korupsi, narkoba, judi, dan penyeludupan.	Mengembangkan Kehidupan Masyarakat Harmonis, Aman dan Berbudaya Mengembangkan Kehidupan Masyarakat Harmonis, Aman dan Berbudaya			5.100.000,00	BADAN KESATUAN BANGSA DAN POLITIK DAERAH
	8.01.01.2.01.0009	Pelaksanaan Pengumpulan Data Statistik Sektoral Daerah																		
			Jumlah Data Statistik Sektoral Daerah yang Telah Dikumpulkan dan Diperiksa Lingkup Perangkat Daerah				-	1 Data	0,00	3.000.000,00	1.500.000,00	1.500.000,00	Kab. Tulang Bawang Barat, Semua Kecamatan, Semua Kel/Desa	DANA ALOKASI UMUM (DAU)	-	Mengembangkan Kehidupan Masyarakat Harmonis, Aman dan Berbudaya Mengembangkan Kehidupan Masyarakat Harmonis, Aman dan Berbudaya			5.100.000,00	BADAN KESATUAN BANGSA DAN POLITIK DAERAH
	8.01.01.2.02	Administrasi Keuangan Perangkat Daerah	*Jumlah Dokumen Penatausahaan dan Pengujian/Verifikasi Keuangan SKPD*				4 Dokumen	4 Dokumen	1.739.746.317,00	2.068.250.105,00	2.060.342.828,00	320.596.511,00			Memperkuat reformasi politik, hukum dan birokrasi, serta memperkuat pencegahan dan pemberantasan korupsi, narkoba, judi, dan penyeludupan.	Mengembangkan Kehidupan Masyarakat Harmonis, Aman dan Berbudaya Mengembangkan Kehidupan Masyarakat Harmonis, Aman dan Berbudaya	administrasi Perkantoran		1.739.936.317,00	BADAN KESATUAN BANGSA DAN POLITIK DAERAH
	8.01.01.2.02.0001	Penyediaan Gaji dan Tunjangan ASN																		
			Jumlah Orang yang Menerima Gaji dan Tunjangan ASN				12 Orang/bulan	12 Orang/bulan	1.680.786.317,00	1.984.280.105,00	1.979.876.828,00	299.090.511,00	Kab. Tulang Bawang Barat, Tulang Bawang Tengah, Semua Kel/Desa	DANA ALOKASI UMUM (DAU)	Memperkuat reformasi politik, hukum dan birokrasi, serta memperkuat pencegahan dan pemberantasan korupsi, narkoba, judi, dan penyeludupan.	Mengembangkan Kehidupan Masyarakat Harmonis, Aman dan Berbudaya Mengembangkan Kehidupan Masyarakat Harmonis, Aman dan Berbudaya			1.680.776.317,00	BADAN KESATUAN BANGSA DAN POLITIK DAERAH
	8.01.01.2.02.0003	Pelaksanaan Penatausahaan dan Pengujian/Verifikasi Keuangan SKPD																		
			Jumlah Dokumen Penatausahaan dan Pengujian/Verifikasi Keuangan SKPD				6 Dokumen	6 Dokumen	48.960.000,00	78.970.000,00	78.966.000,00	30.006.000,00	Kab. Tulang Bawang Barat, Tulang Bawang Tengah, Semua Kel/Desa	DANA ALOKASI UMUM (DAU)	Memperkuat reformasi politik, hukum dan birokrasi, serta memperkuat pencegahan dan pemberantasan korupsi, narkoba, judi, dan penyeludupan.	Mengembangkan Kehidupan Masyarakat Harmonis, Aman dan Berbudaya Mengembangkan Kehidupan Masyarakat Harmonis, Aman dan Berbudaya			48.960.000,00	BADAN KESATUAN BANGSA DAN POLITIK DAERAH
	8.01.01.2.02.0005	Koordinasi dan Penyusunan Laporan Keuangan Akhir Tahun SKPD																		
			Jumlah Laporan Keuangan Akhir Tahun SKPD dan Laporan Hasil Koordinasi Penyusunan Laporan Keuangan Akhir Tahun SKPD				1 Laporan	1 Laporan	5.000.000,00	2.500.000,00	1.500.000,00	-3.500.000,00	Kab. Tulang Bawang Barat, Tulang Bawang Tengah, Semua Kel/Desa	DANA ALOKASI UMUM (DAU)	Memperkuat reformasi politik, hukum dan birokrasi, serta memperkuat pencegahan dan pemberantasan korupsi, narkoba, judi, dan penyeludupan.	Mengembangkan Kehidupan Masyarakat Harmonis, Aman dan Berbudaya Mengembangkan Kehidupan Masyarakat Harmonis, Aman dan Berbudaya			5.100.000,00	BADAN KESATUAN BANGSA DAN POLITIK DAERAH
	8.01.01.2.02.0007	Koordinasi dan Penyusunan Laporan Keuangan Bulanan/ Triwulanan/ Semesteran SKPD																		
			Jumlah Laporan Keuangan Bulanan/ Triwulanan/ Semesteran SKPD dan Laporan Koordinasi Penyusunan Laporan Keuangan Bulanan/Triwulanan/Semesteran SKPD				4 Laporan	4 Laporan	5.000.000,00	2.500.000,00	0,00	-5.000.000,00	Kab. Tulang Bawang Barat, Tulang Bawang Tengah, Semua Kel/Desa	DANA ALOKASI UMUM (DAU)	Memperkuat reformasi politik, hukum dan birokrasi, serta memperkuat pencegahan dan pemberantasan korupsi, narkoba, judi, dan penyeludupan.	Mengembangkan Kehidupan Masyarakat Harmonis, Aman dan Berbudaya Mengembangkan Kehidupan Masyarakat Harmonis, Aman dan Berbudaya			5.100.000,00	BADAN KESATUAN BANGSA DAN POLITIK DAERAH
	8.01.01.2.03	Administrasi Barang Milik Daerah pada Perangkat Daerah	*Jumlah Laporan Penatausahaan Barang Milik Daerah pada SKPD*				1 Laporan	1 Laporan	11.400.000,00	10.800.000,00	10.800.000,00	-600.000,00			Memperkuat reformasi politik, hukum dan birokrasi, serta memperkuat pencegahan dan pemberantasan korupsi, narkoba, judi, dan penyeludupan.	Mengembangkan Kehidupan Masyarakat Harmonis, Aman dan Berbudaya Mengembangkan Kehidupan Masyarakat Harmonis, Aman dan Berbudaya	administrasi Perkantoran		11.600.000,00	BADAN KESATUAN BANGSA DAN POLITIK DAERAH
	8.01.01.2.03.0006	Penatausahaan Barang Milik Daerah pada SKPD																		
			Jumlah Laporan Penatausahaan Barang Milik Daerah pada SKPD				4 Laporan	4 Laporan	11.400.000,00	10.800.000,00	10.800.000,00	-600.000,00	Kab. Tulang Bawang Barat, Tulang Bawang Tengah, Semua Kel/Desa	DANA ALOKASI UMUM (DAU)	Memperkuat reformasi politik, hukum dan birokrasi, serta memperkuat pencegahan dan pemberantasan korupsi, narkoba, judi, dan penyeludupan.	Mengembangkan Kehidupan Masyarakat Harmonis, Aman dan Berbudaya Mengembangkan Kehidupan Masyarakat Harmonis, Aman dan Berbudaya			11.600.000,00	BADAN KESATUAN BANGSA DAN POLITIK DAERAH
	8.01.01.2.05	Administrasi Kepegawaian Perangkat Daerah	*Jumlah Dokumen Monitoring, Evaluasi, dan Penilaian Kinerja Pegawai*				2 Dokumen	2 Dokumen	5.000.000,00	8.500.000,00	4.500.000,00	-500.000,00			-	Mengembangkan Kehidupan Masyarakat Harmonis, Aman dan Berbudaya Mengembangkan Kehidupan Masyarakat Harmonis, Aman dan Berbudaya	administrasi Perkantoran		8.800.000,00	BADAN KESATUAN BANGSA DAN POLITIK DAERAH
	8.01.01.2.05.0002	Pengadaan Pakaian Dinas beserta Atribut Kelengkapannya																		
			Jumlah Paket Pakaian Dinas beserta Atribut Kelengkapan				-	1 Paket	0,00	3.500.000,00	4.500.000,00	4.500.000,00	Kab. Tulang Bawang Barat, Tulang Bawang Tengah, Pulung Kencana	DANA ALOKASI UMUM (DAU)	-	Mengembangkan Kehidupan Masyarakat Harmonis, Aman dan Berbudaya Mengembangkan Kehidupan Masyarakat Harmonis, Aman dan Berbudaya			3.700.000,00	BADAN KESATUAN BANGSA DAN POLITIK DAERAH
	8.01.01.2.05.0005	Monitoring, Evaluasi, dan Penilaian Kinerja Pegawai																		

NO	KODE	URUSAN / BIDANG URUSAN / PROGRAM / OUTCOME / KEGIATAN / SUB KEGIATAN	INDIKATOR PROGRAM / KEGIATAN / SUB KEGIATAN	TARGET AKHIR PERIODE RENSTRA OPD	REALISASI CAPAIAN RENJA OPD TAHUN 2024	PRAKIRAAN CAPAIAN TARGET RENJA OPD TAHUN 2025	CAPAIAN KINERJA DAN KERANGKA PENDANAAN										KELOMPOK SASARAN	PRAKIRAAN MAJU RENCANA TAHUN 2027		PERANGKAT DAERAH PENANGGUNG JAWAB
							TARGET 2026		PAGU INDIKATIF (Rp)			Bertambah/Berkurang (10-12)	LOKASI	SUMBER DANA	PRIORITAS			TARGET	PAGU INDIKATIF (Rp)	
							SEBELUM	SESUDAH	RKPD 2026	APBD 2026	RKPD PERUBAHAN 2026				NASIONAL	DAERAH				
1	2	3	4	5	6	7	8	9	10	11	12	13	14	15	16	17	18	19	20	21
			Jumlah Dokumen Monitoring, Evaluasi, dan Penilaian Kinerja Pegawai				2 Dokumen	2 Dokumen	5.000.000,00	5.000.000,00	0,00	-5.000.000,00	Kab. Tulang Bawang Barat, Tulang Bawang Tengah, Semua Kel/Desa	DANA ALOKASI UMUM (DAU)	Memperkuat reformasi politik, hukum dan birokrasi, serta memperkuat pencegahan dan pemberantasan korupsi, narkoba, judi, dan penyeludupan.	Mengembangkan Kehidupan Masyarakat Harmonis, Aman dan Berbudaya Mengembangkan Kehidupan Masyarakat Harmonis, Aman dan Berbudaya			5.100.000,00	BADAN KESATUAN BANGSA DAN POLITIK DAERAH
	8.01.01.2.06	Administrasi Umum Perangkat Daerah	*jumlah dokumen administrasi umum perangkat daerah*				4 Dokumen	4 Dokumen	63.839.666,00	7.825.345,00	6.030.000,00	-57.809.666,00			Memperkuat reformasi politik, hukum dan birokrasi, serta memperkuat pencegahan dan pemberantasan korupsi, narkoba, judi, dan penyeludupan.	Mengembangkan Kehidupan Masyarakat Harmonis, Aman dan Berbudaya Mengembangkan Kehidupan Masyarakat Harmonis, Aman dan Berbudaya	administrasi Perkantoran		85.640.000,00	BADAN KESATUAN BANGSA DAN POLITIK DAERAH
	8.01.01.2.06.0002	Penyediaan Peralatan dan Perlengkapan Kantor																		
			Jumlah Paket Peralatan dan Perlengkapan Kantor yang Disediakan				5 Paket	5 Paket	21.579.666,00	2.825.345,00	2.820.000,00	-18.759.666,00	Kab. Tulang Bawang Barat, Tulang Bawang Tengah, Semua Kel/Desa	DANA ALOKASI UMUM (DAU)	Memperkuat reformasi politik, hukum dan birokrasi, serta memperkuat pencegahan dan pemberantasan korupsi, narkoba, judi, dan penyeludupan.	Mengembangkan Kehidupan Masyarakat Harmonis, Aman dan Berbudaya Mengembangkan Kehidupan Masyarakat Harmonis, Aman dan Berbudaya			22.000.000,00	BADAN KESATUAN BANGSA DAN POLITIK DAERAH
	8.01.01.2.06.0005	Penyediaan Barang Cetakan dan Penggandaan																		
			Jumlah Paket Barang Cetakan dan Penggandaan yang Disediakan				12 Paket	12 Paket	11.640.000,00	0,00	0,00	-11.640.000,00	Kab. Tulang Bawang Barat, Tulang Bawang Tengah, Semua Kel/Desa	DANA ALOKASI UMUM (DAU)	Memperkuat reformasi politik, hukum dan birokrasi, serta memperkuat pencegahan dan pemberantasan korupsi, narkoba, judi, dan penyeludupan.	Mengembangkan Kehidupan Masyarakat Harmonis, Aman dan Berbudaya Mengembangkan Kehidupan Masyarakat Harmonis, Aman dan Berbudaya			11.640.000,00	BADAN KESATUAN BANGSA DAN POLITIK DAERAH
	8.01.01.2.06.0008	Fasilitasi Kunjungan Tamu																		
			Jumlah Laporan Fasilitasi Kunjungan Tamu				1 Laporan	1 Laporan	11.120.000,00	1.500.000,00	1.210.000,00	-9.910.000,00	Kab. Tulang Bawang Barat, Tulang Bawang Tengah, Semua Kel/Desa	DANA ALOKASI UMUM (DAU)	Memperkuat reformasi politik, hukum dan birokrasi, serta memperkuat pencegahan dan pemberantasan korupsi, narkoba, judi, dan penyeludupan.	Mengembangkan Kehidupan Masyarakat Harmonis, Aman dan Berbudaya Mengembangkan Kehidupan Masyarakat Harmonis, Aman dan Berbudaya			12.000.000,00	BADAN KESATUAN BANGSA DAN POLITIK DAERAH
	8.01.01.2.06.0009	Penyelenggaraan Rapat Koordinasi dan Konsultasi SKPD																		
			Jumlah Laporan Penyelenggaraan Rapat Koordinasi dan Konsultasi SKPD				10 Laporan	10 Laporan	19.500.000,00	3.500.000,00	2.000.000,00	-17.500.000,00	Kab. Tulang Bawang Barat, Tulang Bawang Tengah, Semua Kel/Desa	DANA ALOKASI UMUM (DAU)	Memperkuat reformasi politik, hukum dan birokrasi, serta memperkuat pencegahan dan pemberantasan korupsi, narkoba, judi, dan penyeludupan.	Mengembangkan Kehidupan Masyarakat Harmonis, Aman dan Berbudaya Mengembangkan Kehidupan Masyarakat Harmonis, Aman dan Berbudaya			40.000.000,00	BADAN KESATUAN BANGSA DAN POLITIK DAERAH
	8.01.01.2.07	Pengadaan Barang Milik Daerah Penunjang Urusan Pemerintah Daerah	*Jumlah Paket Peralatan dan Perlengkapan Kantor yang Disediakan*				1 Paket	1 Paket	8.500.000,00	0,00	0,00	-8.500.000,00			Memperkuat reformasi politik, hukum dan birokrasi, serta memperkuat pencegahan dan pemberantasan korupsi, narkoba, judi, dan penyeludupan.	Mengembangkan Kehidupan Masyarakat Harmonis, Aman dan Berbudaya Mengembangkan Kehidupan Masyarakat Harmonis, Aman dan Berbudaya	administrasi Perkantoran		0,00	BADAN KESATUAN BANGSA DAN POLITIK DAERAH
	8.01.01.2.07.0006	Pengadaan Peralatan dan Mesin Lainnya																		
			Jumlah Unit Peralatan dan Mesin Lainnya yang Disediakan				1 Unit	1 Unit	8.500.000,00	0,00	0,00	-8.500.000,00	Kab. Tulang Bawang Barat, Tulang Bawang Tengah, Semua Kel/Desa	DANA ALOKASI UMUM (DAU)	Memperkuat reformasi politik, hukum dan birokrasi, serta memperkuat pencegahan dan pemberantasan korupsi, narkoba, judi, dan penyeludupan.	Mengembangkan Kehidupan Masyarakat Harmonis, Aman dan Berbudaya Mengembangkan Kehidupan Masyarakat Harmonis, Aman dan Berbudaya			0,00	BADAN KESATUAN BANGSA DAN POLITIK DAERAH
	8.01.01.2.08	Penyediaan Jasa Penunjang Urusan Pemerintahan Daerah	*Jumlah Laporan Penyediaan Jasa Penunjang urusan pemerintah*				2 Laporan	2 Laporan	301.150.000,00	278.350.000,00	236.032.000,00	-65.118.000,00			Memperkuat reformasi politik, hukum dan birokrasi, serta memperkuat pencegahan dan pemberantasan korupsi, narkoba, judi, dan penyeludupan.	Mengembangkan Kehidupan Masyarakat Harmonis, Aman dan Berbudaya Mengembangkan Kehidupan Masyarakat Harmonis, Aman dan Berbudaya	administrasi Perkantoran		287.150.000,00	BADAN KESATUAN BANGSA DAN POLITIK DAERAH
	8.01.01.2.08.0002	Penyediaan Jasa Komunikasi, Sumber Daya Air dan Listrik																		
			Jumlah Laporan Penyediaan Jasa Komunikasi, Sumber Daya Air dan Listrik yang Disediakan				12 Laporan	12 Laporan	17.350.000,00	17.350.000,00	850.000,00	-16.500.000,00	Kab. Tulang Bawang Barat, Tulang Bawang Tengah, Semua Kel/Desa	DANA ALOKASI UMUM (DAU)	Memperkuat reformasi politik, hukum dan birokrasi, serta memperkuat pencegahan dan pemberantasan korupsi, narkoba, judi, dan penyeludupan.	Mengembangkan Kehidupan Masyarakat Harmonis, Aman dan Berbudaya Mengembangkan Kehidupan Masyarakat Harmonis, Aman dan Berbudaya			27.350.000,00	BADAN KESATUAN BANGSA DAN POLITIK DAERAH
	8.01.01.2.08.0004	Penyediaan Jasa Pelayanan Umum Kantor																		
			Jumlah Laporan Penyediaan Jasa Pelayanan Umum Kantor yang Disediakan				12 Laporan	12 Laporan	283.800.000,00	261.000.000,00	235.182.000,00	-48.618.000,00	Kab. Tulang Bawang Barat, Tulang Bawang Tengah, Semua Kel/Desa	DANA ALOKASI UMUM (DAU)	Memperkuat reformasi politik, hukum dan birokrasi, serta memperkuat pencegahan dan pemberantasan korupsi, narkoba, judi, dan penyeludupan.	Mengembangkan Kehidupan Masyarakat Harmonis, Aman dan Berbudaya Mengembangkan Kehidupan Masyarakat Harmonis, Aman dan Berbudaya			259.800.000,00	BADAN KESATUAN BANGSA DAN POLITIK DAERAH

NO	KODE	URUSAN / BIDANG URUSAN / PROGRAM / OUTCOME / KEGIATAN / SUB KEGIATAN	INDIKATOR PROGRAM / KEGIATAN / SUB KEGIATAN	TARGET AKHIR PERIODE RENSTRA OPD	REALISASI CAPAIAN RENJA OPD TAHUN 2024	PRAKIRAAN CAPAIAN TARGET RENJA OPD TAHUN 2025	CAPAIAN KINERJA DAN KERANGKA PENDANAAN										KELOMPOK SASARAN	PRAKIRAAN MAJU RENCANA TAHUN 2027		PERANGKAT DAERAH PENANGGUNG JAWAB
							TARGET 2026		PAGU INDIKATIF (Rp)			Bertambah/Berkurang (10-12)	LOKASI	SUMBER DANA	PRIORITAS			TARGET	PAGU INDIKATIF (Rp)	
							SEBELUM	SESUDAH	RKPD 2026	APBD 2026	RKPD PERUBAHAN 2026				NASIONAL	DAERAH				
1	2	3	4	5	6	7	8	9	10	11	12	13	14	15	16	17	18	19	20	21
	8.01.01.2.09	Pemeliharaan Barang Milik Daerah Penunjang Urusan Pemerintahan Daerah	*Jumlah Kendaraan Dinas Operasional atau Lapangan yang Dipelihara dan dibayarkan Pajak dan Perizinannya*				5 Unit	5 Unit	8.326.000,00	8.326.000,00	4.600.000,00	-3.726.000,00			Memperkuat reformasi politik, hukum dan birokrasi, serta memperkuat pencegahan dan pemberantasan korupsi, narkoba, judi, dan penyeludupan.	Mengembangkan Kehidupan Masyarakat Harmonis, Aman dan Berbudaya Mengembangkan Kehidupan Masyarakat Harmonis, Aman dan Berbudaya	administrasi Perkantoran		38.870.000,00	BADAN KESATUAN BANGSA DAN POLITIK DAERAH
	8.01.01.2.09.0002	Penyediaan Jasa Pemeliharaan, Biaya Pemeliharaan, Pajak dan Perizinan Kendaraan Dinas Operasional atau Lapangan																		
			Jumlah Kendaraan Dinas Operasional atau Lapangan yang Dipelihara dan dibayarkan Pajak dan Perizinannya				5 Unit	5 Unit	8.326.000,00	8.326.000,00	4.600.000,00	-3.726.000,00	Kab. Tulang Bawang Barat, Tulang Bawang Tengah, Semua Kel/Desa	DANA ALOKASI UMUM (DAU)	Memperkuat reformasi politik, hukum dan birokrasi, serta memperkuat pencegahan dan pemberantasan korupsi, narkoba, judi, dan penyeludupan.	Mengembangkan Kehidupan Masyarakat Harmonis, Aman dan Berbudaya Mengembangkan Kehidupan Masyarakat Harmonis, Aman dan Berbudaya			38.870.000,00	BADAN KESATUAN BANGSA DAN POLITIK DAERAH
2.	**8.01.02**	**PROGRAM PENGUATAN IDEOLOGI PANCASILA DAN KARAKTER KEBANGSAAN**	**Cakupan Penguatan Ideologi Pancasila dan Karakter Kebangsaan**				**100 Persen**	**100 Persen**	**537.800.000,00**	**561.400.000,00**	**299.800.580,00**	**17.200.000,00**							**555.000.000,00**	
	8.01.02.2.01	Perumusan Kebijakan Teknis dan Pemantapan Pelaksanaan Bidang Ideologi Pancasila dan Karakter Kebangsaan	*Jumlah Laporan Hasil Monitoring Evaluasi dan Pelaporan di Bidang Ideologi Wawasan Kebangsaan, Bela Negara, Karakter Bangsa, Pembauran Kebangsaan, Bineka Tunggal Ika dan Sejarah Kebangsaan*				1 Laporan	1 Laporan	537.800.000,00	561.400.000,00	299.800.580,00	-237.999.420,00			Memperkokoh ideologi Pancasila, demokrasi, dan hak asasi manusia (HAM).	Mengembangkan Kehidupan Masyarakat Harmonis, Aman dan Berbudaya Mengembangkan Kehidupan Masyarakat Harmonis, Aman dan Berbudaya	Pelajar dan Masnyarakat		555.000.000,00	BADAN KESATUAN BANGSA DAN POLITIK DAERAH
	8.01.02.2.01.0005	Pelaksanaan Monitoring Evaluasi dan Pelaporan di Bidang Ideologi Wawasan Kebangsaan, Bela Negara, Karakter Bangsa, Pembauran Kebangsaan, Bineka Tunggal Ika dan Sejarah Kebangsaan																		
			Jumlah Laporan Hasil Monitoring Evaluasi dan Pelaporan di Bidang Ideologi Wawasan Kebangsaan, Bela Negara, Karakter Bangsa, Pembauran Kebangsaan, Bineka Tunggal Ika dan Sejarah Kebangsaan				1 Laporan	1 Laporan	537.800.000,00	561.400.000,00	299.800.580,00	-237.999.420,00	Kab. Tulang Bawang Barat, Semua Kecamatan, Semua Kel/Desa	DANA ALOKASI UMUM (DAU)	Memperkokoh ideologi Pancasila, demokrasi, dan hak asasi manusia (HAM).	Mengembangkan Kehidupan Masyarakat Harmonis, Aman dan Berbudaya Mengembangkan Kehidupan Masyarakat Harmonis, Aman dan Berbudaya			555.000.000,00	BADAN KESATUAN BANGSA DAN POLITIK DAERAH
3.	**8.01.03**	**PROGRAM PENINGKATAN PERAN PARTAI POLITIK DAN LEMBAGA PENDIDIKAN MELALUI PENDIDIKAN POLITIK DAN PENGEMBANGAN ETIKA SERTA BUDAYA POLITIK**	**Persentase Pendidikan Politik pada Kader Partai Politik**				**90 Persen**	**90 Persen**	**511.000.000,00**	**476.246.690,00**	**464.678.380,00**	**39.000.000,00**							**550.000.000,00**	
	8.01.03.2.01	Perumusan Kebijakan Teknis dan Pemantapan Pelaksanaan Bidang Pendidikan Politik, Etika Budaya Politik, Peningkatan Demokrasi, Fasilitasi Kelembagaan Pemerintahan, Perwakilan dan Partai Politik, Pemilihan Umum/Pemilihan Umum Kepala Daerah, serta Pemantauan Situasi Politik	*Jumlah Dokumen Program Kerja di Bidang Pendidikan Politik, Etika Budaya Politik, Peningkatan Demokrasi, Fasilitasi Kelembagaan Pemerintahan, Perwakilan dan Partai Politik, Pemilihan Umum/Pemilihan Umum Kepala Daerah, serta Pemantauan Situasi Politik di Daerah yang Disusun*				11 Dokumen	11 Dokumen	511.000.000,00	476.246.690,00	464.678.380,00	-46.321.620,00			Memperkuat reformasi politik, hukum dan birokrasi, serta memperkuat pencegahan dan pemberantasan korupsi, narkoba, judi, dan penyeludupan.	Mengembangkan Kehidupan Masyarakat Harmonis, Aman dan Berbudaya Mengembangkan Kehidupan Masyarakat Harmonis, Aman dan Berbudaya	Partai Politik dan Unsur Masnyarakat		550.000.000,00	BADAN KESATUAN BANGSA DAN POLITIK DAERAH
	8.01.03.2.01.0001	Penyusunan Program Kerja di Bidang Pendidikan Politik, Etika Budaya Politik, Peningkatan Demokrasi, Fasilitasi Kelembagaan Pemerintahan, Perwakilan dan Partai Politik, Pemilihan Umum/Pemilihan Umum Kepala Daerah, serta Pemantauan Situasi Politik di Daerah																		
			Jumlah Dokumen Program Kerja di Bidang Pendidikan Politik, Etika Budaya Politik, Peningkatan Demokrasi, Fasilitasi Kelembagaan Pemerintahan, Perwakilan dan Partai Politik, Pemilihan Umum/Pemilihan Umum Kepala Daerah, serta Pemantauan Situasi Politik di Daerah yang Disusun				11 Dokumen	11 Dokumen	511.000.000,00	476.246.690,00	464.678.380,00	-46.321.620,00	Kab. Tulang Bawang Barat, Semua Kecamatan, Semua Kel/Desa	DANA ALOKASI UMUM (DAU)	Memperkuat reformasi politik, hukum dan birokrasi, serta memperkuat pencegahan dan pemberantasan korupsi, narkoba, judi, dan penyeludupan.	Mengembangkan Kehidupan Masyarakat Harmonis, Aman dan Berbudaya Mengembangkan Kehidupan Masyarakat Harmonis, Aman dan Berbudaya			550.000.000,00	BADAN KESATUAN BANGSA DAN POLITIK DAERAH
4.	**8.01.04**	**PROGRAM PEMBERDAYAAN DAN PENGAWASAN ORGANISASI KEMASYARAKATAN**	**Persentase Organisasi Kemasyarakatan yang Aktif**				**80 Persen**	**80 Persen**	**180.000.000,00**	**190.000.000,00**	**80.500.000,00**	**5.000.000,00**							**185.000.000,00**	
	8.01.04.2.01	Perumusan Kebijakan Teknis dan Pemantapan Pelaksanaan Bidang Pemberdayaan dan Pengawasan Organisasi Kemasyarakatan	*Jumlah Dokumen Program Kerja di Bidang Pendaftaran Ormas, Pemberdayaan Ormas, Evaluasi dan Mediasi Sengketa Ormas, Pengawasan Ormas dan Ormas Asing di Daerah yang Disusun*				15 Dokumen	15 Dokumen	180.000.000,00	190.000.000,00	80.500.000,00	-99.500.000,00			Memperkokoh ideologi Pancasila, demokrasi, dan hak asasi manusia (HAM).	Mengembangkan Kehidupan Masyarakat Harmonis, Aman dan Berbudaya Mengembangkan Kehidupan Masyarakat Harmonis, Aman dan Berbudaya	Lembaga Organisasi dan Lembaga swadaya Masnyarakat		185.000.000,00	BADAN KESATUAN BANGSA DAN POLITIK DAERAH
	8.01.04.2.01.0001	Penyusunan Program Kerja di Bidang Pendaftaran Ormas, Pemberdayaan Ormas, Evaluasi dan Mediasi Sengketa Ormas, Pengawasan Ormas dan Ormas Asing di Daerah																		
			Jumlah Dokumen Program Kerja di Bidang Pendaftaran Ormas, Pemberdayaan Ormas, Evaluasi dan Mediasi Sengketa Ormas, Pengawasan Ormas dan Ormas Asing di Daerah yang Disusun				15 Dokumen	15 Dokumen	180.000.000,00	190.000.000,00	80.500.000,00	-99.500.000,00	Kab. Tulang Bawang Barat, Semua Kecamatan, Semua Kel/Desa	DANA ALOKASI UMUM (DAU)	Memperkokoh ideologi Pancasila, demokrasi, dan hak asasi manusia (HAM).	Mengembangkan Kehidupan Masyarakat Harmonis, Aman dan Berbudaya Mengembangkan Kehidupan Masyarakat Harmonis, Aman dan Berbudaya			185.000.000,00	BADAN KESATUAN BANGSA DAN POLITIK DAERAH
5.	**8.01.05**	**PROGRAM PEMBINAAN DAN PENGEMBANGAN KETAHANAN EKONOMI, SOSIAL, DAN BUDAYA**	**Persentase Kebijakan di Bidang Ketahanan Ekonomi,Sosial,Budaya dan Fasilitasi Pencegahan Penyalahgunaan Narkotika,Fasilitasi Kerukunan Umat Beragama dan Penghayat**				**75 Persen**	**75 Persen**	**127.200.000,00**	**227.000.000,00**	**0,00**	**6.800.000,00**							**134.000.000,00**	
	8.01.05.2.01	Perumusan Kebijakan Teknis dan Pemantapan Pelaksanaan Bidang Ketahanan Ekonomi, Sosial dan Budaya	*Jumlah Orang yang Mengikuti Pelaksanaan Kebijakan di Bidang Ketahanan Ekonomi, Sosial, Budaya dan Fasilitasi Pencegahan Penyalagunaan Narkotika, Fasilitasi Kerukunan Umat Beragama dan Penghayat Kepercayaan di Daerah*				1 Orang	1 Orang	127.200.000,00	227.000.000,00	0,00	-127.200.000,00			Memperkuat penyelarasan kehidupan yang harmonis dengan lingkungan, alam, dan budaya serta peningkatan toleransi antarumat beragama untuk mencapai masyarakat yang adil dan makmur.	Mengembangkan Kehidupan Masyarakat Harmonis, Aman dan Berbudaya Mengembangkan Kehidupan Masyarakat Harmonis, Aman dan Berbudaya	Masnyarakat		134.000.000,00	BADAN KESATUAN BANGSA DAN POLITIK DAERAH
	8.01.05.2.01.0003	Pelaksanaan Kebijakan di Bidang Ketahanan Ekonomi, Sosial, Budaya dan Fasilitasi Pencegahan Penyalagunaan Narkotika, Fasilitasi Kerukunan Umat Beragama dan Penghayat Kepercayaan di Daerah																		

NO	KODE	URUSAN / BIDANG URUSAN / PROGRAM / OUTCOME / KEGIATAN / SUB KEGIATAN	INDIKATOR PROGRAM / KEGIATAN / SUB KEGIATAN	TARGET AKHIR PERIODE RENSTRA OPD	REALISASI CAPAIAN RENJA OPD TAHUN 2024	PRAKIRAAN CAPAIAN TARGET RENJA OPD TAHUN 2025	CAPAIAN KINERJA DAN KERANGKA PENDANAAN										KELOMPOK SASARAN	PRAKIRAAN MAJU RENCANA TAHUN 2027		PERANGKAT DAERAH PENANGGUNG JAWAB
							TARGET 2026		PAGU INDIKATIF (Rp)			Bertambah/Berkurang (10-12)	LOKASI	SUMBER DANA	PRIORITAS			TARGET	PAGU INDIKATIF (Rp)	
							SEBELUM	SESUDAH	RKPD 2026	APBD 2026	RKPD PERUBAHAN 2026				NASIONAL	DAERAH				
1	2	3	4	5	6	7	8	9	10	11	12	13	14	15	16	17	18	19	20	21
			Jumlah Orang yang Mengikuti Pelaksanaan Kebijakan di Bidang Ketahanan Ekonomi, Sosial, Budaya dan Fasilitasi Pencegahan Penyalagunaan Narkotika, Fasilitasi Kerukunan Umat Beragama dan Penghayat Kepercayaan di Daerah				1 Orang	1 Orang	100.000.000,00	50.000.000,00	0,00	-100.000.000,00	Kab. Tulang Bawang Barat, Tulang Bawang Tengah, Semua Kel/Desa	DANA ALOKASI UMUM (DAU)	Memperkuat penyelarasan kehidupan yang harmonis dengan lingkungan, alam, dan budaya serta peningkatan toleransi antarumat beragama untuk mencapai masyarakat yang adil dan makmur.	Mengembangkan Kehidupan Masyarakat Harmonis, Aman dan Berbudaya Mengembangkan Kehidupan Masyarakat Harmonis, Aman dan Berbudaya			102.000.000,00	BADAN KESATUAN BANGSA DAN POLITIK DAERAH
	8.01.05.2.01.0005	Pelaksanaan Monitoring, Evaluasi dan Pelaporan di Bidang Ketahanan Ekonomi, Sosial, Budaya dan Fasilitasi Pencegahan Penyalagunaan Narkotika, Fasilitasi Kerukunan Umat Beragama dan Penghayat Kepercayaan di Daerah																		
			Jumlah Laporan Hasil Monitoring, Evaluasi dan Pelaporan di Bidang Ketahanan Ekonomi, Sosial, Budaya dan Fasilitasi Pencegahan Penyalagunaan Narkotika, Fasilitasi Kerukunan Umat Beragama dan Penghayat Kepercayaan di Daerah				1 Laporan	1 Laporan	27.200.000,00	177.000.000,00	0,00	-27.200.000,00	Kab. Tulang Bawang Barat, Tulang Bawang Tengah, Semua Kel/Desa	DANA ALOKASI UMUM (DAU)	Memperkuat penyelarasan kehidupan yang harmonis dengan lingkungan, alam, dan budaya serta peningkatan toleransi antarumat beragama untuk mencapai masyarakat yang adil dan makmur.	Mengembangkan Kehidupan Masyarakat Harmonis, Aman dan Berbudaya Mengembangkan Kehidupan Masyarakat Harmonis, Aman dan Berbudaya			32.000.000,00	BADAN KESATUAN BANGSA DAN POLITIK DAERAH
6.	**8.01.06**	**PROGRAM PENINGKATAN KEWASPADAAN NASIONAL DAN PENINGKATAN KUALITAS DAN FASILITASI PENANGANAN KONFLIK SOSIAL**	**Persentase Konflik Sosial yang Diselesaikan**				**85 Persen**	**85 Persen**	**656.631.024,00**	**1.474.115.000,00**	**2.411.730.100,00**	**83.368.976,00**							**740.000.000,00**	
	8.01.06.2.01	Perumusan Kebijakan Teknis dan Pelaksanaan Pemantapan Kewaspadaan Nasional dan Penanganan Konflik Sosial	*Jumlah Kebijakan di Bidang Kewaspadaan Dini, Kerja Sama Intelijen, Pemantauan Orang Asing, Tenaga Kerja Asing dan Lembaga Asing, Kewaspadaan Perbatasan antar Negara, Fasilitasi Kelembagaan Bidang Kewaspadaan, serta Penanganan Konflik di Daerah yang Disusun*				8 Dokumen	8 Dokumen	656.631.024,00	1.474.115.000,00	2.411.730.100,00	1.755.099.076,00			Memperkokoh ideologi Pancasila, demokrasi, dan hak asasi manusia (HAM).	Mengembangkan Kehidupan Masyarakat Harmonis, Aman dan Berbudaya Mengembangkan Kehidupan Masyarakat Harmonis, Aman dan Berbudaya	Pelajar dan Masnyarakat		740.000.000,00	BADAN KESATUAN BANGSA DAN POLITIK DAERAH
	8.01.06.2.01.0002	Penyusunan Bahan Perumusan Kebijakan di Bidang Kewaspadaan Dini, Kerja Sama Intelijen, Pemantauan Orang Asing, Tenaga Kerja Asing dan Lembaga Asing, Kewaspadaan Perbatasan antar Negara, Fasilitasi Kelembagaan Bidang Kewaspadaan, serta Penanganan Konflik di Daerah																		
			Jumlah Kebijakan di Bidang Kewaspadaan Dini, Kerja Sama Intelijen, Pemantauan Orang Asing, Tenaga Kerja Asing dan Lembaga Asing, Kewaspadaan Perbatasan antar Negara, Fasilitasi Kelembagaan Bidang Kewaspadaan, serta Penanganan Konflik di Daerah yang Disusun				8 Dokumen	8 Dokumen	87.851.024,00	59.175.000,00	3.510.100,00	-84.340.924,00	Kab. Tulang Bawang Barat, Tulang Bawang Tengah, Semua Kel/Desa	DANA ALOKASI UMUM (DAU)	Memperkokoh ideologi Pancasila, demokrasi, dan hak asasi manusia (HAM).	Mengembangkan Kehidupan Masyarakat Harmonis, Aman dan Berbudaya Mengembangkan Kehidupan Masyarakat Harmonis, Aman dan Berbudaya			100.000.000,00	BADAN KESATUAN BANGSA DAN POLITIK DAERAH
	8.01.06.2.01.0004	Pelaksanaan Koordinasi di Bidang Kewaspadaan Dini, Kerja Sama Intelijen, Pemantauan Orang Asing, Tenaga Kerja Asing dan Lembaga Asing, Kewaspadaan Perbatasan antar Negara, Fasilitasi Kelembagaan Bidang Kewaspadaan, serta Penanganan Konflik di Daerah																		
			Jumlah Orang yang Mengikuti Koordinasi di Bidang Kewaspadaan Dini, Kerja Sama Intelijen, Pemantauan Orang Asing, Tenaga Kerja Asing dan Lembaga Asing, Kewaspadaan Perbatasan antar Negara, Fasilitasi Kelembagaan Bidang Kewaspadaan, serta Penanganan Konflik di Daerah				20 Orang	20 Orang	54.980.000,00	7.740.000,00	3.820.000,00	-51.160.000,00	Kab. Tulang Bawang Barat, Tulang Bawang Tengah, Semua Kel/Desa	DANA ALOKASI UMUM (DAU)	Memperkokoh ideologi Pancasila, demokrasi, dan hak asasi manusia (HAM).	Mengembangkan Kehidupan Masyarakat Harmonis, Aman dan Berbudaya Mengembangkan Kehidupan Masyarakat Harmonis, Aman dan Berbudaya			80.000.000,00	BADAN KESATUAN BANGSA DAN POLITIK DAERAH
	8.01.06.2.01.0005	Pelaksanaan Monitoring, Evaluasi dan Pelaporan di Bidang Kewaspadaan Dini, Kerja Sama Intelijen, Pemantauan Orang Asing, Tenaga Kerja Asing dan Lembaga Asing, Kewaspadaan Perbatasan antar Negara, Fasilitasi Kelembagaan Bidang Kewaspadaan, serta Penanganan Konflik di Daerah																		
			Jumlah Laporan Hasil Monitoring, Evaluasi dan Pelaporan di Bidang Kewaspadaan Dini, Kerja Sama Intelijen, Pemantauan Orang Asing, Tenaga Kerja Asing dan Lembaga Asing, Kewaspadaan Perbatasan antar Negara, Fasilitasi Kelembagaan Bidang Kewaspadaan, serta Penanganan Konflik di Daerah				12 Laporan	12 Laporan	513.800.000,00	1.407.200.000,00	2.404.400.000,00	1.890.600.000,00	Kab. Tulang Bawang Barat, Tulang Bawang Tengah, Semua Kel/Desa	DANA ALOKASI UMUM (DAU)	Memperkokoh ideologi Pancasila, demokrasi, dan hak asasi manusia (HAM).	Mengembangkan Kehidupan Masyarakat Harmonis, Aman dan Berbudaya Mengembangkan Kehidupan Masyarakat Harmonis, Aman dan Berbudaya			560.000.000,00	BADAN KESATUAN BANGSA DAN POLITIK DAERAH
	J U M L A H								**727.282.992.270,00**	**829.602.378.722,00**	**820.003.254.386,21**	**92.720.262.116,21**							**838.640.408.507,00**	

Usulan Hibah Uang Perubahan RKPD Tahun 2026

No.	Perangkat Daerah	Pengusul (Nama Pengusul/Lembaga)	Alamat	Tanggal Proposal Usulan	Usulan	Nilai Usulan	Hasil verifikasi Dinas	Keterangan
1	2	3	4	5	6	7	8	9
1								
2								
3								
4								
5								
6								
7								
8								
9								
10								
11								
12								
13								
14								
15								
16								
17								
18								
19								
20								
21								
22								
23								
	JUMLAH					**0**	**0**	

Usulan Hibah Barang Perubahan RKPD Tahun 2026

No.	Perangkat Daerah	Pengusul (Nama Pengusul/Lembaga)	Alamat	Tanggal Proposal Usulan	Usulan	Nilai Usulan	Hasil verifikasi Dinas
1	2	3	4	5	6	7	8
1	Kesbangpol	Polda Lampung	Jl. Terusan Ryacudu 1, Jati Agung, Lampung Selatan 35365	24-Apr-26	Pengadaan Alat Mesin Kantor Polda Lampung T.A 2026	1.000.000.000	1.000.000.000
2	Kesbangpol	Polres Tulang Bawang Barat	Tulang Bawang Barat		Pengadaan Perlengkapan Pengembangan Perikanan	481.120.000	481.120.000
3							
4							
5							
6							
7							
8							
9							
10							
	JUMLAH					**1.481.120.000**	**1.481.120.000**


Keterangan
9